energiandalan



Enhancing Innovation to Realize Sustainable Growth

Tingkatkan Inovasi Wujudkan Pertumbuhan Berkelanjutan

2024 **Annual Report & Sustainability Report**
Laporan Tahunan & Laporan Keberlanjutan

Sanggahan dan Batasan Tanggung Jawab

Disclaimer

Laporan Tahunan ini memuat pernyataan kondisi keuangan, kinerja operasi, proyeksi, rencana, strategi, kebijakan serta tujuan Perseroan yang digolongkan sebagai pernyataan ke depan dalam pelaksanaan perundang-undangan yang berlaku, kecuali hal-hal yang bersifat historis. Pernyataan-pernyataan tersebut memiliki prospek risiko, ketidakpastian, serta dapat mengakibatkan perkembangan aktual secara material berbeda dari yang dilaporkan.

This Annual Report contains statements of financial conditions, operational performance, projections, plans, strategies, policies and objectives of the Company which are classified as forward-looking statements in the implementation of applicable laws, except for historical matters. These statements are subject to risks and uncertainties, and may cause actual developments to differ materially from those reported.

Pernyataan-pernyataan prospektif dalam Laporan Tahunan ini dibuat berdasarkan berbagai asumsi mengenai kondisi terkini dan kondisi mendatang Perseroan serta lingkungan bisnis di mana Perseroan menjalankan kegiatan usaha. Perseroan tidak menjamin bahwa dokumen-dokumen yang telah dipastikan keabsahannya akan membawa hasil-hasil tertentu sesuai harapan.

The forward-looking statements in this Annual Report are based on various assumptions regarding the Company's current and future conditions and its business scope of operations. The Company does not guarantee that the documents whose validity have been confirmed bring certain results as expected.

Laporan Tahunan ini memuat kata "Perseroan" yang mengacu kepada PT Sumber Energi Andalan Tbk yang menjalankan bisnis di bidang perdagangan, ekspor dan impor, jasa konsultasi serta kontraktor di bidang pertambangan dan energi.

This Annual Report contains the term "Company" which refers to PT Sumber Energi Andalan Tbk a company running business in trade, export and import, consulting services, and contractors in the mining and energy sectors.

Laporan ini dibuat dalam dwi-bahasa yaitu Bahasa Indonesia dan Bahasa inggris. Dalam hal terdapat perbedaan istilah, informasi atau data dalam Laporan Tahunan maka yang berlaku adalah istilah informasi dan/atau data yang disajikan dalam Bahasa Indonesia. Informasi lebih lanjut dapat dilihat pada situs www.energi-andalan.co.id.

Contents in this report are presented in two languages, Indonesian and English. In the event of discrepancy in the interpretation between information or data in English and Indonesian in this Annual Report, the Indonesian version shall prevail. Further information on the Company can be seen on the website www.energi-andalan.co.id

Tema dan Penjelasan Tema

Theme and Theme Description

Enhancing Innovation to Realize Sustainable Growth

Tingkatkan Inovasi Wujudkan Pertumbuhan Berkelanjutan



Bergerak dalam usaha perdagangan, ekspor impor, jasa konsultasi dan kontraktor di bidang pertambangan dan energi, PT Sumber Energi Andalan Tbk terus berupaya mewujudkan pertumbuhan yang berkelanjutan. Inovasi menjadi fokus utama Perseroan dalam menghadapi industri pertambangan dan energi yang semakin dinamis dan penuh tantangan. Perseroan berupaya meningkatkan inovasi untuk menjawab kebutuhan efisiensi operasional serta peningkatan produktivitas.

Dalam proses mewujudkan pertumbuhan yang berkelanjutan, Perseroan menjalankan aktivitas bisnis dengan tetap menjaga kepatuhan terhadap regulasi. Tema "Tingkatkan Inovasi Wujudkan Pertumbuhan Berkelanjutan" mencerminkan komitmen Perseroan untuk terus berinovasi dalam setiap aspek kegiatan usaha. Dengan mengedepankan inovasi, Perseroan dapat menciptakan nilai jangka panjang, menjaga kelangsungan bisnis di tengah tantangan global, serta menjadi pelaku industri yang bertanggung jawab secara sosial dan lingkungan.

Engaged in trading, export-import, consulting and contracting services in the mining and energy sector, PT Sumber Energi Andalan Tbk continues to strive to realize sustainable growth. Innovation is the Company's priority in facing the increasingly dynamic and challenging mining and energy industry. The Company strives to increase innovation to meet the needs of operational efficiency and increase productivity.

In the process of realizing sustainable growth, the Company carries out business activities while maintaining compliance with regulations. The theme "Increasing Innovation to Realize Sustainable Growth" reflects the Company's commitment to continuously innovate in every aspect of business activities. By prioritizing innovation, the Company can create long-term value, maintain business continuity amidst global challenges, and become an industry player that is socially and environmentally responsible.

Daftar Isi Table of Content



Kilas Kinerja 2024
2024 Performance Highlight
01

Sanggahan dan Batasan Tanggung Jawab
Disclaimer

Tema dan Penjelasan Tema 1
Theme and Theme Description

Ikhtisar Keuangan 6
Financial Highlights

Grafik Ikhtisar Kinerja Keuangan 7
Charts on Financial Highlights

Ikhtisar Kinerja Saham 8
Share Performance Highlights

Aksi Korporasi 9
Corporate Action

Aksi Penghentian Sementara Perdagangan Saham dan/atau Penghapusan Pencatatan Saham 9
Suspension of Shares Trading and/or Deletion of Shares Listing

Informasi Obligasi 9
Information on Bonds

Peristiwa Penting di Tahun 2024 10
2024 Event Highlights



Laporan Manajemen
Management Report
02

Laporan Dewan Komisaris 14
Board of Commissioners' Report

Laporan Direksi 20
Board of Directors' Report



Profil Perusahaan
Company Profile
03

Identitas Perusahaan 30
Corporate Identity

Sekilas Perusahaan 32
The Company at a Glance

Jejak Langkah 34
Milestone

Visi dan Misi 36
Vision and Mission

Nilai dan Budaya Perusahaan 36
Corporate Values and Culture

Kegiatan Usaha 38
Business Activities

Struktur Organisasi 40
Organizational Structure

Profil Dewan Komisaris 41
Board of Commissioners Profile

Profil Direksi 43
Board of Directors Profile

Komposisi Pemegang Saham 46
Shareholders Composition

Kepemilikan Saham oleh Dewan Komisaris dan Direksi 47
Share Ownership by the Board of Commissioners and Board of Directors

Pemegang Saham Utama dan Pengendali 47
Majority and Controlling Shareholder

Struktur Grup Perusahaan 48
Company Group Structure

Entitas Anak, Entitas Asosiasi dan Ventura Bersama 49
Subsidiaries, Associates and Joint Ventures

Kronologi Pencatatan Saham 53
Share Listing Chronology

Kronologi Pencatatan Efek Lainnya 54
Other Securities Listing Chronology

Lembaga Penunjang Pasar Modal 55
Capital Market Supporting Institutions

Informasi Kantor Cabang/Perwakilan 56
Information on Branch Office/ Representative Office

Wilayah Operasional 56
Operational Area

Situs Web Resmi Perusahaan 57
Official Website Of The Company



Tinjauan Pendukung Bisnis
Overview of Business Support Units
04

Sumber Daya Manusia 60
Human Resources

Teknologi Informasi 66
Information Technology



Analisis dan Pembahasan Manajemen
Management Discussion and Analysis
05

Tinjauan Perekonomian Global dan Nasional 70
Global and National Economic Overview

Tinjauan Industri 72
Industry Overview

Tinjauan Operasi Per Segmen Usaha 72
Operational Per Business Segment Overview

Tinjauan Pemasaran 74
Marketing Overview

Tinjauan Keuangan 74
Financial Overview

Laporan Posisi Keuangan 75
Statement of Financial Position

Kemampuan Membayar Utang dan Tingkat Kolektibilitas Piutang 81
Ability to Pay Debts and Collectibility Rate

Rasio Keuangan Lainnya 83
Other Financial Ratios

Ikatan Material Untuk Investasi Barang Modal 83
Material Commitment for Capital Goods Investment

Informasi Investasi, Divestasi, Ekspansi, Akuisisi/*Merger*, Restrukturisasi Utang/Modal, Transaksi Afiliasi dan Benturan Kepentingan 83
Information on Investment, Divestment, Expansion, Acquisition/ Merger, Debt/Capital Restructuring, Affiliate Transactions and Conflict of Interest

Dampak Nilai Mata Uang Asing Bagi Kinerja Perseroan 85
Impact of Foreign Currency on Company Performance

Transaksi Material Yang Mengandung Benturan Kepentingan dan/atau Transaksi Dengan Pihak Afiliasi 85
Material Transactions Containing Conflicts of Interest and/or Transactions With Affiliated Parties

Kebijakan Dividen 86
Dividend Policy

Informasi dan Fakta Material Yang Terjadi Setelah Tanggal Laporan Akuntan 87
Material Information and Facts Subsequent to the Date of Accountant's Report

Perubahan Peraturan Perundang-Undangan Yang Berpengaruh Signifikan Terhadap Perseroan 88
Amendments to Law Regulations that Significantly Affect the Company

Perubahan Kebijakan Akuntansi Yang Diterapkan Perseroan Pada Tahun Buku 88
Amendments to Accounting Policy Applied by the Company in the Fiscal Year

Perbandingan Target dan Realisasi Tahun 2024 88
Comparison of Targets and Realization in 2024

Proyeksi Untuk 1 (Satu) Tahun Ke Depan 88
Projections for The Next 1 (One) Year

Program Kepemilikan Saham Oleh Karyawan dan/atau Manajemen Yang Dilaksanakan Perseroan (ESOP/MSOP) 89
Employee and/or Management Stock Ownership Program Implemented by the Company (ESOP/MSOP)

Realisasi Penggunaan Dana Hasil Penawaran Umum 89
Realization of the Use of Funds From The Public Offering

Keunggulan Kompetitif 91
Competitive Advantages

Persaingan Usaha 91
Business Competition

Aspek Pemasaran 92
Marketing Aspect

Strategi Usaha 92
Business Strategy

Prospek Usaha Tahun 2025 93
2025 Business Outlook



Tata Kelola Perusahaan
Good Corporate Governance
06

Prinsip GCG 96
GCG Principles

Komitmen *Best Practice* GCG 97
GCG Best Practice Commitment

Tujuan dan Maksud Penerapan GCG 97
GCG Purpose and Objective

Struktur GCG 98
GCG Structure

Rapat Umum Pemegang Saham (RUPS) 98
General Meeting Of Shareholders (GMS)

Dewan Komisaris 105
Board of Commissioners

Direksi 112
Board of Directors

Penilaian Kinerja Dewan Komisaris dan Direksi 117
Performance Assessment of The Board of Commissioners and The Board of Directors

Komite Audit 118
Audit Committee

Komite Nominasi dan Remunerasi 124
Nomination and Remuneration Committee

Sekretaris Perusahaan 125
Corporate Secretary

Unit Audit Internal 128
Internal Audit Unit

Auditor Eksternal 132
External Auditor

Sistem Pengendalian Internal 133
Internal Control System

Manajemen Risiko 134
Risk Management

Perkara Penting Yang Dihadapi 137
Significant Cases

Informasi Sanksi Administrasi dan Finansial 137
Information on Administrative and Financial Sanctions

Kode Etik Perusahaan 137
The Company's Code of Conduct

Sistem Pelaporan Pelanggaran 138
Whistleblowing System

Penerapan Pedoman Tata Kelola Perusahaan Terbuka 139
Implementation of Corporate Governance Guidelines for Public Companies

Akses Informasi dan Data Perusahaan 139
Access to Company Information and Data



Laporan Keberlanjutan
Sustainability Report
07

Ikhtisar Keberlanjutan 142
Sustainability Highlights

Strategi Keberlanjutan 145
Sustainability Strategy

Keanggotaan Asosiasi/Organisasi 145
Membership in Association/ Organization

Perubahan Perusahaan Yang Bersifat Signifikan 145
Significant Corporate Changes

Sambutan Presiden Direktur 146
President Director's Message

Tata Kelola Keberlanjutan 150
Sustainable Governance

Kinerja Aspek Ekonomi 156
Economic Performance

Kinerja Aspek Lingkungan 159
Environmental Performance

Kinerja Aspek Sosial 170
Social Performance

Survei Kepuasan Pelanggan 181
Customer Satisfaction Survey

Tentang Laporan Keberlanjutan 181
About The Sustainability Report

Kontribusi Terhadap Pencapaian Tujuan Pembangunan Berkelanjutan 182
Contribution Towards Achievement of Sustainable Development Goals

Tanggapan Umpan Balik Laporan Tahun Sebelumnya 183
Feedback Response to Previous Year's Report

Verifikasi Tertulis Dari Pihak Independen 183
Written Verification from Independent Parties

Lembar Umpan Balik 184
Feedback Sheet

Indeks Pojk No. 51/POJK.03/2017 185
Pojk No. 51/POJK.03/2017 Index

Pernyataan Dewan Komisaris dan Direksi tentang Tanggung Jawab atas Laporan Tahunan 2024 PT Sumber Energi Andalan Tbk 188
Statement of Board of Commissioners and Board of Directors on the Responsibility for the Annual Report 2024 of PT Sumber Energi Andalan Tbk

Laporan Keuangan
Financial Report
08





01

KILAS KINERJA 2024

2024 Performance Highlight

“Pada sisi keuangan, Perseroan berhasil mencatatkan pendapatan usaha sebesar USD988.452, meningkat 302,39%% dibandingkan tahun sebelumnya. Jasa pemeliharaan merupakan kontributor terbesar dalam peningkatan pendapatan, yaitu sebesar USD756.955. diikuti oleh jasa konsultasi sebesar USD187.055 dan jasa sewa pembangkit sebesar USD44.442.

Financially, the Company recorded impressive operating revenues of USD USD988,452, marking an increase of 302.39% compared to the previous year. The largest contributor to this revenue surge was our maintenance services, generating USD USD756,955, followed closely by consulting services at USD USD187,055, and generator rental services contributing USD44,442.”

Ikhtisar Keuangan

Financial Highlights

Disajikan dalam USD, kecuali dinyatakan lain — Presented in USD, unless otherwise stated

Uraian / Description	2024	2023	2023
Laporan Posisi Keuangan Konsolidasian / Consolidated Statements of Financial Position			
Pendapatan / Revenues	988.452	245.643	198.232
Laba Usaha / Operating Profit	1.870.216	2.087.099	30.549.794
Laba Bersih / Net Profit	1.869.630	2.087.099	30.549.794
Laba Bersih Komprehensif / Comprehensive Net Profit	1.776.192	2.087.465	30.550.655
Laba per Lembar Saham / Earnings Per Share	0,0019	0,0022	0,0339
Jumlah Saham Beredar (lembar penuh) / Total Outstanding Shares (full shares)	999.053.167	999.053.167	999.053.167
Laporan Posisi Keuangan Konsolidasian / Consolidated Statements of Financial Position			
Aset Lancar / Current Assets	1.821.006	497.265	326.286
Aset Tetap-Bersih / Net Fixed Assets	18.289.280	165	393
Jumlah Aset / Total Assets	250.982.896	226.695.921	219.179.977
Jumlah Liabilitas / Total Liabilities	36.800.076	15.091.389	9.655.696
Jumlah Ekuitas / Total Equity	214.182.820	211.604.532	209.524.281
Rasio Keuangan (%) / Financial Ratios (%)			
Rasio Lancar / Current Ratio	63,08%	42,59%	20,37%
Rasio Liabilitas terhadap Ekuitas / Debt to Equity Ratio	17,18%	7,13%	4,61%
Rasio Liabilitas terhadap Jumlah Aset / Debt to Assets Ratio	14,66%	6,65%	4,41%
Rasio Laba/Rugi Bersih terhadap Pendapatan/Penjualan / Profit Margin	189,15%	849,64%	15411,13%
Rasio Laba/Rugi Bersih terhadap Jumlah Aset / Return on Assets	0,74%	0,92%	13,94%
Rasio Laba/Rugi Bersih terhadap Ekuitas / Return on Equity	0,87%	0,98%	14,58%
Perputaran Modal Kerja / Working Capital Turnover	0,63	0,42	-0,21

Grafik Ikhtisar Kinerja Keuangan

Charts on Financial Highlights

Pendapatan

Revenues

(Disajikan dalam USD, kecuali dinyatakan lain / Presented in USD, unless otherwise stated)

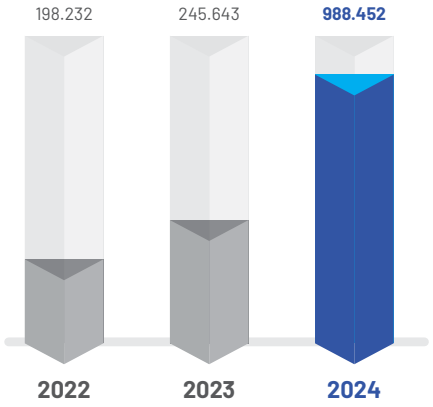

Laba Bersih

Net Profit

(Disajikan dalam USD, kecuali dinyatakan lain / Presented in USD, unless otherwise stated)

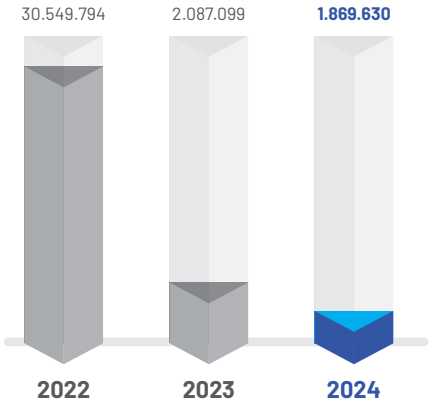

Laba Bersih Komprehensif

Comprehensive Net Profit

(Disajikan dalam USD, kecuali dinyatakan lain / Presented in USD, unless otherwise stated)

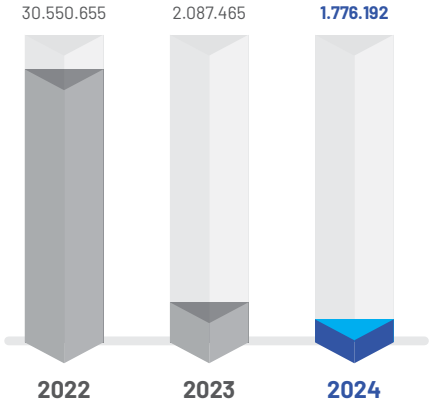

Jumlah Aset

Total Assets

(Disajikan dalam USD, kecuali dinyatakan lain / Presented in USD, unless otherwise stated)

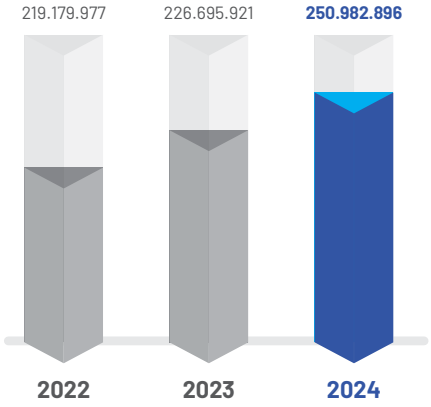

Jumlah Ekuitas

Total Equity

(Disajikan dalam USD, kecuali dinyatakan lain / Presented in USD, unless otherwise stated)

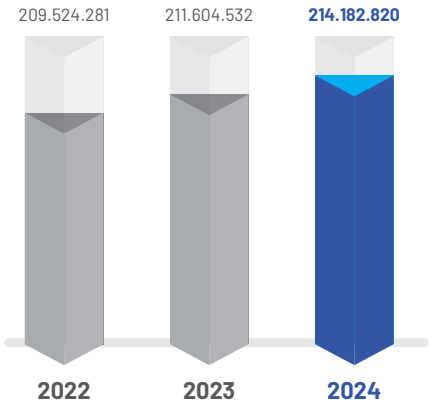

Laba per Lembar Saham

Earnings per Share

(Disajikan dalam USD, kecuali dinyatakan lain / Presented in USD, unless otherwise stated)

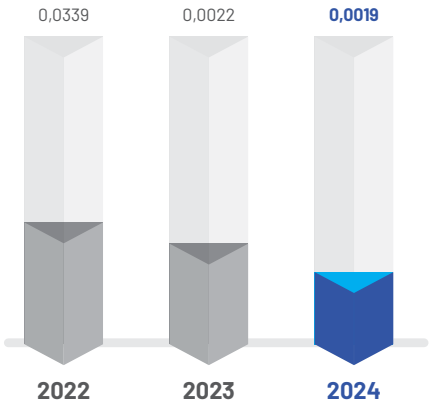

Ikhtisar Kinerja Saham

Share Performance Highlights

Informasi Harga Saham

Perseroan telah melakukan pencatatan saham (*listing*) di Bursa Efek Indonesia sejak 10 Desember 1990. Berikut ini adalah kinerja saham Perseroan selama 2 (dua) tahun terakhir.

Information on Share Price

The Company listed its shares on the Indonesia Stock Exchange on December 10, 1990. The Company's share performance over the last 2 (two) years is as follows.

Periode / Period	Harga per Saham / Price per Share			Volume Transaksi (saham) / Transaction Volume (shares)	Jumlah Saham Beredar (lembar) / Total Outstanding Shares	Kapitalisasi Pasar (Rp) / Market Capitalization (Rp)
	Tertinggi (Rp) / Highest (Rp)	Terendah (Rp) / Lowest (Rp)	Penutupan (Rp) / Closing (Rp)			
2024						
Triwulan I / Quarter 1	940	580	920	1.655.657.400	999.053.167	919.128.913.640
Triwulan II / Quarter 2	985	660	930	1.093.499.100	999.053.167	929.119.445.310
Triwulan III / Quarter 3	1.000	464	930	1.689.763.200	999.053.167	929.119.445.310
Triwulan IV / Quarter 4	970	630	720	843.557.400	999.053.167	719.318.280.240
2023						
Triwulan I / Quarter 1	820	620	685	8.706.600	999.053.167	684.351.419.395
Triwulan II / Quarter 2	680	500	510	5.877.200	999.053.167	509.517.115.170
Triwulan III / Quarter 3	560	440	446	10.904.400	999.053.167	445.577.712.482
Triwulan IV / Quarter 4	805	376	690	244.319.100	999.053.167	689.346.685.230

Grafik Pergerakan Saham

Share Movement Chart

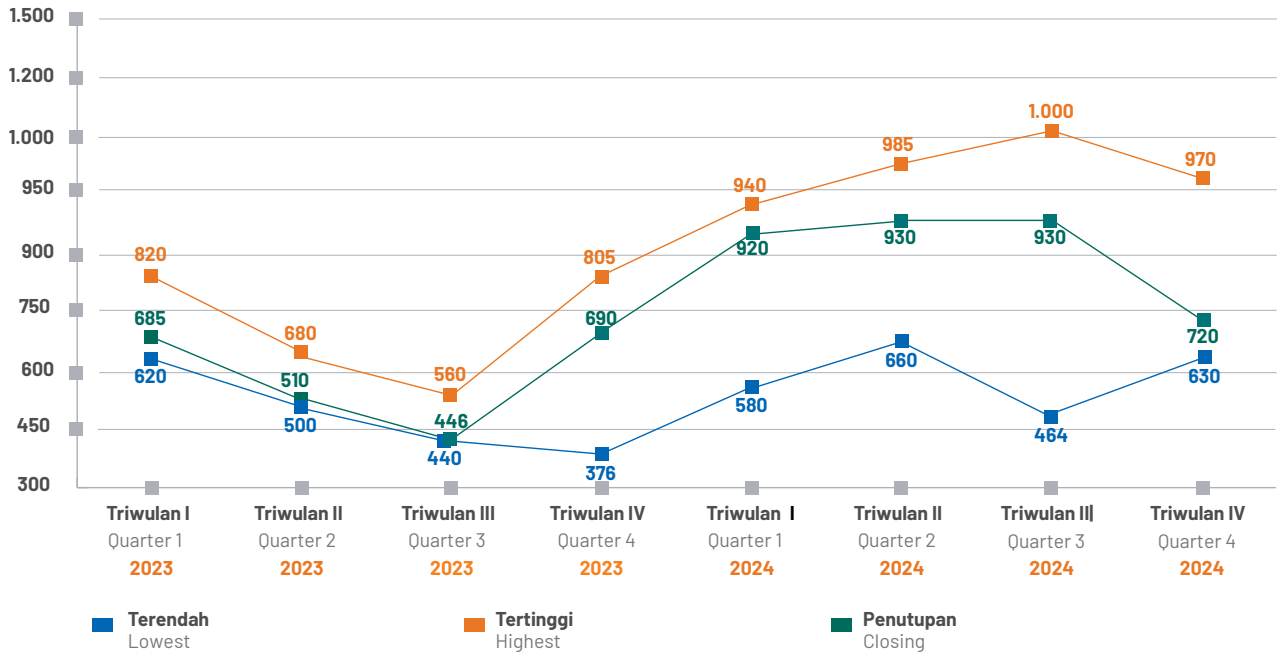

Aksi Korporasi

Corporate Action

Sepanjang tahun 2024 Perseroan tidak melakukan aksi korporasi terkait saham Perseroan.

Throughout 2024, the Company did not take any corporate actions related to its shares.

Aksi Penghentian Sementara Perdagangan Saham dan/ atau Penghapusan Pencatatan Saham

Suspension of Shares Trading and/or Deletion of Shares Listing

Pada tahun 2024 terdapat suspensi dari Bursa Efek Indonesia terhadap perdagangan saham Perseroan. Suspensi terjadi pada Periode Mei 2024 dan Agustus 2024.

In 2024 there was suspension or delisting imposed by the Indonesia Stock Exchange regarding trading of the Company's shares.

Berdasarkan surat pengumuman Bursa Efek Indonesia No. BEI: Peng-ETD-00004/BEI.WAS/04-2024 menyatakan bahwa Efek Tidak Dijamin berlaku efektif sejak 2 Mai 2024 s.d 31 Mei 2024. Selanjutnya berdasarkan surat No. BEI: Peng-ETD-00007/BEI.WAS/07-2024 menyatakan bahwa Efek Tidak Dijamin berlaku efektif sejak 1 Agustus 2024 s.d 30 Agustus 2024.

Based on the announcement letter of the Indonesia Stock Exchange No. BEI: Peng-ETD-00004/BEI.WAS/04-2024, it stated that Unsecured Securities were effective from May 2, 2024, to May 31, 2024. Furthermore, based on letter No. BEI: Peng-ETD-00007/BEI.WAS/07-2024, stated that Unsecured Securities were effective from August 1, 2024, to August 30, 2024.

Perdagangan Efek Tidak Dijamin hanya dapat dilakukan di Pasar Negosiasi, sesuai dengan Peraturan BEI No. II-K tentang Efek Tidak Dijamin dan Transaksi Dipisahkan atas Efek Bersifat Ekuitas dan Peraturan KPEI No. II-15 tentang Kliring dan Penjaminan Penyelesaian Transaksi Bursa atas Efek Tidak Dijamin dan Transaksi Dipisahkan atas Efek Bersifat Ekuitas.

Trading of Unsecured Securities could only be carried out on the Negotiation Market, following BEI Regulation No. II-K concerning Unsecured Securities and Separated Transactions on Equity Securities and KPEI Regulation No. II-15 on Clearing and Guarantee of Exchange Transaction Settlement on Unsecured Securities and Separated Transactions on Equity Securities.

Informasi Obligasi

Information on Bonds

Sepanjang tahun 2024, Perseroan tidak melakukan penerbitan obligasi, sehingga tidak tercantum informasi mengenai obligasi pada Laporan Tahunan ini.

Throughout 2024, the Company did not issue any bonds, thus no information on bonds can be disclosed in this Annual Report.

Peristiwa Penting di Tahun 2024

2024 Event Highlights

Bulan / Month	**Tanggal /** Date	**Tempat /** Place	**Kegiatan /** Activity
April / April	2 April 2024 / April 2, 2024	Sopo Del Office Towers and Lifestyle Center, Tower B, Jakarta Selatan / Sopo Del Office Towers and Lifestyle Center, Tower B, South Jakarta	Perseroan melalui entitas anak PT Andalan Group Power, memperoleh kepemilikan 25 persen saham PT Oksigen Natura Esa / The Company, through its subsidiary PT Andalan Group Power, acquired 25 percent ownership of PT Oksigen Natura Esa shares.
Juni / June	27 Juni 2024 / June 27, 2024	Sopo Del Office Towers and Lifestyle Center, Tower B, Jakarta Selatan / Sopo Del Office Towers and Lifestyle Center, Tower B, South Jakarta	Rapat Umum Pemegang Saham Tahunan (RUPST) dan Rapat Umum Pemegang Saham Luar Biasa (RUPSLB) / Annual General Meeting of Shareholders (AGM) and Extraordinary General Meeting of Shareholders (EGM)
Oktober / October	31 Oktober 2024 / October 31, 2024		Perseroan melalui Anak Perusahaan tidak langsung dengan nama PT Andalan Power Tekniktama "APT" mendirikan 4 (empat anak Perusahaan yaitu: / The Company through its indirect subsidiary named PT Andalan Power Tekniktama "APT" established 4 (four) subsidiaries, namely: - PT Ambara Bahari Nusantara ("ABN") - PT Askara Energi Andalan ("AEA") - PT Bengawan Energi Sejati ("BES") - PT Paramita Bahari Andalan ("PBA")
Desember / December	12 Desember 2024 / December 12, 2024	Sopo Del Office Towers and Lifestyle Center Tower B, Jakarta Selatan / Sopo Del Office Towers and Lifestyle Center, Tower B, South Jakarta	Perseroan merilis hasil Public Expose tahun 2024 yang dihadiri dan disaksikan secara daring, dengan agenda pemaparan kinerja Perseroan Sembilan bulan pertama tahun 2024. / The Company released the results of the 2024 Public Expose which was attended and witnessed online, with the agenda of presenting the Company's performance for the first nine months of 2024.







02

LAPORAN MANAJEMEN

Management Report

Dalam melaksanakan tugas pengawasan dan memberikan nasihat, Kami selalu berkomunikasi dengan Direksi serta pihak-pihak terkait, terutama yang berhubungan dengan pengambilan keputusan mengenai kebijakan strategis Perseroan. Dalam praktiknya, Kami melakukan evaluasi secara rutin melalui pertemuan bersama Direksi yang bertujuan untuk memastikan pencapaian target bisnis yang telah ditentukan.

We always communicate with the Board of Directors and related parties in conducting supervisory duties and providing advice, especially those related to decision-making involving the Company's strategic policies. In practice, We conduct regular evaluations through meetings with the Board of Directors to ensure that the set business targets are achieved.

Laporan Dewan Komisaris

Board of Commissioners' Report



WINSTON JUSUF
Presiden Komisaris
President Connnissioner

Para Pemegang Saham dan Pemangku Kepentingan yang Terhormat,

To the Esteemed Shareholders and Stakeholders,

Dengan penuh rasa syukur atas anugerah Tuhan Yang Maha Esa, Kami dengan bangga menyajika Laporan Tahunan 2024 PT Sumber Energi Andalan Tbk ("Perseroan") kepada seluruh pemegang saham dan semua pemangku kepentingan. Dalam upaya mewujudkan Visi, Misi, dan Nilai-nilai yang diusung oleh Perseroan, Kami senantiasa berkomitmen untuk menjaga keberlanjutan, yang diterapkan sesuai dengan kondisi, bisnis, dan industri secara keseluruhan selama periode 1 Januari hingga 31 Desember 2024.

With gratitude for the grace of Almighty God, We proudly present the 2024 Annual Report of PT Sumber Energi Andalan Tbk (the "Company") to all shareholders and stakeholders. We are always committed to maintaining sustainability to realize the Vision, Mission, and Values carried by the Company, which is implemented in accordance with the conditions, business, and industry as a whole from January 1 to December 31, 2024.

Pandangan atas Ekonomi Global dan Nasional

Views on the Global and National Economy

Perekonomian global sepanjang tahun 2024 mengalami pelambatan pertumbuhan. Menurut Internasional Monetary Fund (IMF), kondisi ekonomi global berada pada kisaran 3,2% atau masih rendah dibandingkan dengan rata-rata pertumbuhan sebelum pandemi yaitu sebesar 3,7%. Terdapat beberapa hal yang mengakibatkan lambarnya pertumbuhan ekonomi global, di antaranya adanya risiko ketegangan geopolitik, fragmentasi perdagangan global, ketidakpastian kebijakan di beberapa negara dan adanya inflasi yang masih relatif tinggi.

The global economy experienced a slowdown in growth throughout 2024. According to the International Monetary Fund (IMF), the global economic growth rate stands at approximately 3.2%, which is lower than the pre-pandemic average of 3.7%. Several factors have contributed to this sluggish growth, including geopolitical tensions, fragmentation in global trade, policy uncertainties in various countries, and persistently high inflation rates.

Ketegangan geopolitik antara Rusia-Ukraina yang masih berlanjut menyebabkan ketidakpastian dan tantangan bagi perekonomian global. Pertumbuhan ekonomi global melambat dari 3,3% pada tahun 2023 menjadi 3,2% pada tahun 2024 (Bank Indonesia, 2024). Ekonomi di beberapa negara maju seperti Amerika Serikat diketahui masih relatif kuat pada awal tahun namun kemudian melambat hingga pertengahan tahun 2024. Ekonomi Kawasan Eropa juga tercatat di bawah historis yaitu 0,8%. Ekonomi Tiongkok berada dalam tren menurun dengan tingkat pertumbuhan dari 5,2% pada 2023 menjadi 4,8% pada 2024. Selanjutnya, berdasarkan laporan IMF, inflasi global pada tahun 2024 adalah sebesar 5,9%. Nilai ini masih berada pada level yang relatif tinggi jika dibandingkan dengan standar historis.

The ongoing geopolitical conflict between Russia and Ukraine has caused uncertainty and challenges to the global economy. As reported by Bank Indonesia, global growth decreased from 3.3% in 2023 to 3.2% in 2024. While the economies of some developed countries, such as the United States, showed initial strength at the beginning of the year, they ultimately slowed down by mid-2024. The European region's economy also fell below historical norms, recording a growth rate of only 0.8%. China's economic growth also declined, decreasing from 5.2% in 2023 to 4.8% in 2024. Additionally, the IMF reported that global inflation in 2024 is at 5.9%, which remains relatively high compared to historical averages.

Disisi lain, kinerja ekonomi sejumlah negara di Asia seperti Indonesia, Singapura, Malaysia, Thailand, dan Filipina (ASEAN-5) menunjukkan pertumbuhan yang meningkat. Pertumbuhan ekonomi ASEAN-5 meningkat dari 4,0% pada tahun 2023 menjadi 4,8% pada 2024. Begitu pula dengan Indonesia, Indonesia berhasil mencatatkan kinerja ekonominya dengan baik. Berdasarkan data Bank Indonesia, ekonomi Indonesia pada tahun 2024 mampu berada pada kisaran 4,7-5,5%. Sejalan dengan hal tersebut, Badan Pusat Statistik (BPS) juga mencatatkan pertumbuhan ekonomi sebesar 5,03%.

In contrast, the economic performance of several Asian countries, particularly those in Indonesia, Singapore, Malaysia, Thailand, and the Philippines (ASEAN-5) have shown positive growth trends. The ASEAN-5's economic growth increased from 4.0% in 2023 to 4.8% in 2024. Indonesia, in particular, has demonstrated strong economic performance, with Bank Indonesia projecting growth within the range of 4.7-5.5% for 2024. Correspondingly, Statistics Indonesia (BPS) reported an economic growth rate of 5.03% for Indonesia.

Penilaian atas Kinerja Direksi Tahun 2024

Assessment of the Board of Director's Performance in 2024

Menurut analisis Kami, Perseroan telah menunjukkan kinerja yang baik di tengah tantangan sepanjang tahun 2024. Secara keseluruhan, pada tahun 2024 Laba Perseroan mengalami penurunan, dari USD 2.087.099 pada tahun 2023 menjadi 1.869.630 USD pada 2024. Namun disisi lain Perseroan berhasil meraih total Pendapatan Usaha mencapai USD 988.452, yang mencerminkan peningkatan signifikan atau sebesar 302,39%% dibandingkan dengan tahun lalu.

According to Our analysis, the Company performed well amidst the challenges throughout 2024. In 2024, the Company's profit decreased from USD2,087,099 in 2023 to USD1,869,630. However, the Company achieved total operating revenue of USD 988,452, which represents a significant increase of 302.39% compared to the previous year.

Pada sisi kinerja saham, Perseroan berhasil menutup harga sahamnya per 31 Desember 2024 mencapai harga Rp720 per saham dengan total saham yang beredar sebanyak 843.557.400 lembar yang memiliki total kapitalisasi pasar sebesar Rp719.318.280.240. Hasil akhir ini memberikan nilai positif bagi Perseroan di tahun 2024.

In terms of stock performance, the Company succeeded in closing its share price as of December 31, 2024, at the price of Rp720 per share with a total outstanding shares of 843,557,400 sheets with a total market capitalization of Rp719,318,280,240. This final result provided positive value for the Company in 2024.

Berdasarkan kinerja tersebut, Kami berpandangan bahwa kinerja Direksi telah menjalankan tugas dan fungsinya dengan sangat memuaskan. Kesimpulan ini juga didukung oleh alur komunikasi yang dibangun Direksi bersama Manajemen dan seluruh karyawan terjalin sangat harmonis dan solid. Kami memberikan apresiasi yang tinggi kepada seluruh Direksi yang telah bekerja keras untuk menjaga dan meningkatkan kinerja Perusahaan.

Based on this performance, We view that the Board of Directors' performance has carried out its duties and functions very satisfactorily. This conclusion is also supported by a very harmonious and solid communication flow built by the Board of Directors together with Management and all employees. We give our utmost gratitude to all Board of Directors who have worked hard to maintain and improve the Company's performance.

Pengawasan Implementasi Strategi Perseroan

Supervision of the Company's Strategy Implementation

Dalam melaksanakan tugas pengawasan dan memberikan nasihat, Kami selalu berkomunikasi dengan Direksi serta pihak-pihak terkait, terutama yang berhubungan dengan pengambilan keputusan mengenai kebijakan strategis Perseroan. Dalam praktiknya, Kami melakukan evaluasi secara rutin melalui pertemuan bersama Direksi yang bertujuan untuk memastikan pencapaian target bisnis yang telah ditentukan.

We always communicate with the Board of Directors and related parties in conducting supervisory duties and providing advice, especially those related to decision-making involving the Company's strategic policies. In practice, We conduct regular evaluations through meetings with the Board of Directors to ensure that the set business targets are achieved.

Secara transparan, seluruh fungsi pengawasan yang Kami jalankan berpedoman pada Rencana Kerja dan Anggaran perseroan (RKAP), Anggaran Dasar, prinsip tata kelola terbaik, dan seluruh peraturan perundang-undangan yang berlaku. Adapun pertemuan bersama Direksi untuk pemberian nasihat, Kami laksanakan melalui Rapat Gabungan yang diadakan 1 (satu) kali dalam 2 (dua) bulan, dalam hal saran dan rekomendasi yang diberikan kepada Direksi, Kami mengacu evaluasi informasi keuangan dan non-keuangan.

All supervisory functions that We carry out are guided transparently by adhering to the Company's Work Plan and Budget (RKAP), Articles of Association, good corporate governance principles, and all pertinent legal statutes and regulations. In providing guidance and counsel to the Board of Directors, We carry out Joint Meetings occurring once every 2 (two) months, in terms of advice and recommendations given to the Board of Directors, We refer to the evaluation encompassing financial and non-financial data.

Kami menilai bahwa Direksi telah berhasil dalam merumuskan dan melaksanakan strategi serta kebijakan strategis dengan efektif, sesuai dengan rencana jangka panjang serta visi dan misi Perusahaan, yang terlihat dari hasil perumusan dan pelaksanaan RKAP 2024. Selain itu, Kami juga mengamati bahwa Direksi telah memperhatikan arahan dan rekomendasi yang diberikan oleh Dewan Komisaris dalam pengambilan keputusan, yang berhubungan dengan pencapaian target dan keberlangsungan usaha. Direksi juga telah menjalankan dan mematuhi kesepakatan yang telah disetujui bersama dengan penuh komitmen.

As seen from the results of the 2024 RAK formulation and implementation, We assess that the Board of Directors has succeeded in effectively formulating and implementing strategies and strategic guidelines in accordance with the Company's long-term plan, vision, and mission. Additionally, We observed that the Board of Directors has taken notice of the directions and recommendations given by the Board of Commissioners in decision-making related to achieving goals and business continuity. The Board of Directors also implemented and complied with mutually agreed contracts with full commitment.

Pandangan atas Penerapan Tata Kelola Perusahaan

Views on the Corporate Governance Implementation

Kami menyadari bahwa penerapan praktik tata kelola yang baik dapat meningkatkan kinerja Perseroan secara berkelanjutan dan andal merespons berbagai tantangan. Oleh karena itu, Kami bersama Direksi terus berupaya untuk mengimplementasikan 5 (lima) prinsip utama tata kelola perusahaan yang baik. Kami bertekad untuk menjadikan prinsip-prinsip tersebut sebagai bagian integral dari budaya organisasi yang diterapkan secara menyeluruh di lingkup korporasi.

We recognize that implementing good governance practices may improve the Company's performance sustainably and reliably respond to various challenges. Therefore, We continue implementing the 5 (five) main principles of good corporate governance together with the Board of Directors. We are determined to make these principles an integral part of the organizational culture that is applied comprehensively throughout the corporation.

Mengamati penerapan tata kelola perusahaan di tahun 2024, Kami menilai bahwa Direksi secara konsisten berupaya melakukan pemenuhan terhadap penerapan GCG dengan optimal. Hal tersebut dapat terlihat pada efektifnya penerapan sistem pengendalian internal dan sistem manajemen risiko yang dikelola. Melalui keberhasilan ini, Kami berharap pelaksanaan *Good Corporate Governance* (GCG) di masa mendatang dapat meningkat sejalan dengan tujuan pertumbuhan berkelanjutan.

When observing corporate governance implementation in 2024, We evaluate that the Board of Directors consistently strives to fulfill the GCG implementation optimally. This can be seen in the effective implementation of the internal control system and managed risk management system. Through this success, We hope that the excellent corporate governance (GCG) implementation may increase harmony along with the goals of sustainable growth in the future.

Pandangan atas Kinerja Keberlanjutan

Views on Sustainability Performance

Penerapan strategi keberlanjutan merupakan bagian dari komitmen Kami untuk menjaga ketahanan bisnis untuk masa mendatang. Berpedoman pada konsep *sustaianable development goals* (SDGs), Perseroan menyelenggarakan sejumlah program Tanggung Jawab Sosial dan Lingkungan (TJSL) yang bertujuan untuk memberikan berbagai manfaat kepada seluruh pemangku kepentingan, khususnya masyarakat dan lingkungan sekitar operasional. Sepanjang tahun 2024, Kami berhasil melaksanakan 18 program dengan penerima manfaat di wilayah operasional entitas asosiasi, termasuk memberikan dampak positif menuju ekosistem yang ramah lingkungan.

Implementing sustainability strategies is part of Our commitment to maintaining business resilience for the future. The Company organizes several Social and Environmental Responsibility or Corporate Social Responsibility (CSR) programs guided by the concept of sustainable development goals (SDGs) which aims to provide various benefits to all stakeholders, especially the community and the environment around the operations. We successfully implemented 18 programs, particularly to the communities and environments surrounding our operations. This includes providing a positive impact on the environmentally friendly ecosystem throughout 2024.

Pandangan atas Prospek Usaha yang Disusun Direksi

Views on Business Prospects Prepared by Board of Directors

Dalam menghadapi peluang bisnis yang menjanjikan di tahun yang akan datang, Kami percaya bahwa Direksi telah melakukan pengamatan yang cermat terhadap prospek bisnis yang sejalan dengan sektor Industri Perseroan. Kami menilai bahwa berbagai rencana strategis yang dirumuskan oleh Direksi untuk tahun mendatang telah selaras dengan Visi, Misi, dan Rencana Jangka Panjang Perseroan. Oleh karena itu, Kami yakin bahwa Direksi akan mampu memberikan kontribusi terbaik bagi pertumbuhan kinerja Perseroan di tahun 2025.

In facing promising business opportunities in the coming year, We believe that the Board of Directors has made careful observations of business prospects in line with the Company's Industrial sector. We assess that the different strategic plans formulated by the Board of Directors for the coming year are in line with the Company's Vision, Mission, and Long-Term Plan. Therefore, We are certain that the Board of Directors will be able to provide the best contribution to the Company's performance growth in 2025.

Perubahan Komposisi Anggota Dewan Komisaris

Changes in the Composition of the Members of the Board of Commissioners

Pada tahun 2024, susunan komposisi Dewan Komisaris PT Sumber Energi Andalan Tbk mengalami perubahan. Berdasarkan hasil Keputusan Rapat Umum Pemegang Saham Tahunan yang diselenggarakan pada 27 Juni 2024, Perseroan secara hormat memberhentikan Bpk Sargato sebagai Komisaris Independen terhitung sejak 26 Juni 2024, dan mengangkat Bpk Achmad Widajaja sebagai Komisaris Independen terhitung aktif bertugas sejak 27 Juni 2024. Sehingga susunan komposisi Dewan Komisaris per 31 Desember 2024 adalah sebagai berikut:

Dewan Komisaris

Presiden Komisaris : Bapak Winston Jusuf
Komisaris Independen : Bapak Achmad Widaja

In 2024, there were alterations to the Board of Commissioners' composition of PT Sumber Energi Andalan Tbk. According to the resolutions of the Annual General Meeting of Shareholders held on June 27, 2024, the Company respectfully dismissed Mr. Sargato as an Independent Commissioner effective June 26, 2024, and appointed Mr. Achmad Widajaja as an Independent Commissioner who has been active since June 27, 2024. Therefore, the Board of Commissioners' composition as of December 31, 2024, is as follows:

Board of Commissioners

President Commissioner : Mr. Winston Jusuf
Independent Commissioner: Mr. Achmad Widaja

Apresiasi

Appreciation

Sebagai perwakilan Dewan Komisaris, izinkan Saya menyampaikan rasa terima kasih dan apresiasi yang mendalam kepada Direksi, seluruh Manajemen, serta semua karyawan Perseroan yang telah menunjukkan dedikasi dan komitmen yang luar biasa dalam menjalankan berbagai kegiatan usaha. Kami berharap kinerja positif yang dicapai pada tahun 2024 ini dapat menjadi titik awal untuk pertumbuhan yang lebih baik di masa depan.

As a representative of the Board of Commissioners, I would like to express my deepest gratitude and appreciation to the Board of Directors, all Management, and all employees of the Company for their extraordinary dedication and commitment in carrying out various business activities. We hope that the positive performance achieved in 2024 can be a starting point for better growth in the future.

Jakarta, April 2025 / April, 2025
Atas nama Dewan Komisaris / behalf of the Board of Commissioners



WINSTON JUSUF
Presiden Komisaris
President Commissioner

Laporan Direksi

Board of Directors' Report



ROCKY OKTANSO SUGIH
Presiden Direktur
President Director

Para Pemegang Saham dan Pemangku Kepentingan yang Terhormat,

To the Esteemed Shareholders and Stakeholders,

Dengan penuh rasa syukur atas anugerah Tuhan Yang Maha Esa, Kami selaku Direksi dan Manajemen PT Sumber Energi Andalan Tbk ("Perseroan") dengan hormat menyampaikan Laporan Tahunan untuk periode 1 Januari hingga 31 Desember 2024. Melalui kesempatan ini, Saya mewakili seluruh jajaran Direksi untuk menyampaikan laporan pengelolaan Perseroan yang mencakup penyusunan strategi dan kebijakan strategis, kendala yang dihadapi, kinerja Perseroan, penerapan tata kelola Perusahaan yang baik, hingga prospek usaha untuk tahun mendatang.

With gratitude for the grace of Almighty God, We as the Board of Directors and Management of PT Sumber Energi Andalan Tbk ("Company") respectfully submit the Annual Report from January 1 to December 31, 2024. Through this opportunity, I represent the entire Board of Directors to submit a report on the Company management which includes the strategic strategy and policy preparation, obstacles faced, the Company's performance, the good corporate governance implementation, and business prospects for the coming year.

Pandangan atas Makroekonomi

Macroeconomic Views

Berdasarkan data Internasional Monetary Fund (IMF), ekonomi global masih dihadapi dengan ketidakpastian sehingga pertumbuhan ekonomi masih rendah yaitu sebesar 3,2%. Pertumbuhan ini berada di bawah rata rata pertumbuhan sebelum pandemi yaitu sebesar 3,7%. Adanya risiko ketegangan geopolitik, fragmentasi perdagangan global, ketidakpastian kebijakan di beberapa negara dan adanya inflasi yang masih relatif tinggi menjadi penyebab lambatnya pertumbuhan ekonomi global.

According to data from the International Monetary Fund (IMF), the global economy remains fraught with uncertainty, resulting in low economic growth of just 3.2%. This figure is below the pre-pandemic average growth rate of 3.7%. Factors contributing to this slow growth include geopolitical tensions, global trade fragmentation, policy uncertainty in several countries, and persistently high inflation rates.

Bank Indonesia mencatatkan pertumbuhan ekonomi global berada pada kisaran 3,2%, lebih rendah dibandingkan dengan tahun sebelumnya sebesar 3,3%. Divergensi pola pertumbuhan antarnegara berlanjut seiring dengan meningkatnya fragmentasi ekonomi dan perdagangan global. Ekonomi sejumlah negara maju seperti Amerika Serikat, Kawasan Eropa dan Tiongkok berada dalam tren menurun.

Bank Indonesia reported that global economic growth remained at approximately 3.2%, a decline from the previous year's 3.3%. The divergence in growth patterns among countries continues, alongside increasing fragmentation in the global economy and trade. Economies in several developed regions, including the United States, Europe, and China, are showing a downward trend.

Di tengah gejolak ekonomi global, sejumlah negara ASEAN-5 menunjukkan pertumbuhan kinerja ekonomi yang baik. Pertumbuhan ekonomi ASEAN-5 yaitu Indonesia, Singapura, Malaysia, Thailand, dan Filipina meningkat dari 4,0% pada tahun 2023 menjadi 4,8% pada 2024. Secara keseluruhan, perkembangan ini menunjukkan ekonomi ASEAN-5 memiliki ketahanan dalam menghadapi dampak rambatan global dan capaian pertumbuhan ekonomi.

In the midst of this global economic turmoil, several ASEAN-5 countries have demonstrated strong economic performance. The economic growth of the ASEAN-5, comprising Indonesia, Singapore, Malaysia, Thailand, and the Philippines, rose from 4.0% in 2023 to 4.8% in 2024. This trend indicates that the ASEAN-5 economies are resilient in mitigating the impacts of global contagion while achieving growth.

Lebih lanjut, ekonomi Indonesia berhasil mencatatkan kinerja ekonominya dengan baik. Berdasarkan data Bank Indonesia, ekonomi Indonesia pada tahun 2024 mampu berada pada kisaran 4,7-5,5%. Sejalan dengan hal tersebut, Badan Pusat Statistik (BPS) juga mencatatkan pertumbuhan ekonomi sebesar 5,03%. Pertumbuhan tersebut didorong oleh kuatnya konsumsi domestik, peningkatan investasi, serta kinerja ekspor yang tetap positif di beberapa sektor unggulan. Capaian di tahun 2024 menunjukkan ketahanan perekonomian nasional di tengah dinamika global yang penuh tantangan.

Moreover, Indonesia's economy has also recorded impressive performance. Based on data from Bank Indonesia, the Indonesian economy is projected to grow between 4.7% and 5.5% in 2024. Statistics Indonesia (BPS) reported an economic growth rate of 5.03%. This growth has been fueled by robust domestic consumption, increased investment, and positive export performance in several leading sectors. The achievements of 2024 highlight the resilience of the national economy amidst challenging global dynamics.

Pertumbuhan ekonomi nasional salah satunya didukung oleh kinerja sektor pertambangan dan energi. Sepanjang tahun 2024, sektor pertambangan dan energi Indonesia menunjukkan kinerja yang solid, tercermin dari realisasi investasi yang mencapai USD32,3 miliar, meningkat dibandingkan tahun sebelumnya sebesar USD29,9 miliar. Sektor pertambangan memberikan kontribusi signifikan terhadap Produk Domestik Bruto (PDB) nasional, mencapai sekitar 12% pada tahun 2024. Dari sisi penerimaan negara sektor ini juga berhasil melampaui target Penerimaan Negara Bukan Pajak (PNBP) tahun 2024. Dengan realisasi PNBP mencapai Rp296,5 triliun dari target awal sebesar Rp234,2 triliun.

National economic growth has been supported by strong performance in the mining and energy sector. Throughout 2024, Indonesia's mining and energy sector exhibited solid results, with investments totaling USD 32.3 billion, an increase from USD 29.9 billion the previous year. The mining sector significantly contributed to the national Gross Domestic Product (GDP), accounting for approximately 12% in 2024. Additionally, this sector exceeded the 2024 Non-Tax State Revenue (PNBP) target, achieving a realization of PNBP of IDR 296.5 trillion, surpassing the initial target of IDR 234.2 trillion.

Strategi dan Kebijakan Strategis Perseroan

Strategi dan Kebijakan Strategis Perseroan

Menghadapi tantangan ekonomi di tahun 2024, Kami telah merumuskan serangkaian strategi dan kebijakan strategis yang bertujuan untuk menjadi respons proaktif Perseroan dalam menjaga kelangsungan dan keberlanjutan bisnis. Kami percaya bahwa penerapan strategi dan kebijakan tersebut dapat memberikan dampak postif kepada Perseroan. Di bawah ini adalah beberapa strategi dan kebijakan strategis yang telah Kami jalankan di tahun 2024:

1. Perseroan memperluas portofolio usaha dengan mengembangkan layanan dan proyek-proyek baru di sektor infrastruktur energi yang berpotensi menghasilkan pendapatan berkelanjutan.Strategi pengelolaan keuangan difokuskan pada penguatan posisi likuiditas, pengelolaan utang yang pruden, serta menjaga fleksibilitas keuangan untuk mendukung ekspansi dan kebutuhan operasional.
2. Perseroan melalui entitas anak tidak langsung, PT Para Amartha LNG mengembangkan proyek mini-LNG, dimana saat ini masih dalam tahap Pembangunan di Jawa Timur. Diharapkan, setelah beroperasi Proyek ini dapat memberikan kontribusi positif terhadap pendapatan sekaligus sebagai langkah strategis Perseroan untuk menyediakan sumber energi yang lebih bersih.

Facing economic challenges in 2024, We formulate a series of strategic strategies and policies aimed at becoming the Company's proactive response in maintaining business continuity and sustainability. We believe that implementing these strategies and policies may positively impact the Company. Below are some of the strategic strategies and policies that We have implemented in 2024:

1. The company is expanding its business by developing new services and projects in the energy infrastructure sector that could generate sustainable income. This financial management strategy focuses on strengthening the liquidity position, practicing prudent debt management, and maintaining financial flexibility to support both expansion and operational needs.
2. The Company, through its indirect subsidiary, PT Para Amartha LNG, is developing a mini-LNG project, which is currently still under construction in East Java. It is expected that this project can provide a positive contribution to revenue after operation as well as a strategic step for the Company to provide a cleaner energy source.

3. Di tahun yang sama, Perseroan melalui entitas anak tidak langsung PT Indopower Energi Abadi, memulai Proyek Penyediaan PLTD 20 MW berlokasi di Jeranjang, Nusa Tenggara Barat. Proyek ini akan membantu ketahanan listrik di Pulau Lombok, Nusa Tenggara Barat dan diharapkan dapat mulai beroperasi pada semester I tahun 2025.

3. In the same year, the Company through its indirect subsidiary PT Indopower Energi Abadi, started the 20 MW Diesel Power Plant Rental Machine Provision Project located in Jeranjang, West Nusa Tenggara. This project will help ensure electricity security on Lombok Island, West Nusa Tenggara, and it is expected to start operating in the first semester of 2025.

Peranan Direksi dalam Perumusan Strategi dan Kebijakan Strategis

The Role of the Board of Directors in Formulating Strategic Strategies and Policies

Sebagai Direksi, Kami berperan secara aktif merumuskan strategi dan kebijakan strategis yang digunakan Perseroan dalam menghadapi sejumlah tantangan dan berupaya menuju pertumbuhan berkelanjutan. Hal tersebut merupakan bagian integral dari pelaksanaan tugas dan tanggung jawab setiap anggota Direksi. Dalam merumuskan strategi dan kebijakan strategis, Kami senantiasa mengacu pada visi, misi, dan tujuan Perseroan, serta memastikan persetujuan dari Dewan Komisaris.

We are taking an active role as the Board of Directors in formulating strategic strategies and policies used by the Company to face several challenges and strive for sustainable growth. This is a vital part of the duty and responsibility implementation of each member of the Board of Directors. We always refer to the Company's vision, mission, and objectives in formulating strategic strategies and policies, and ensure approval from the Board of Commissioners.

Peranan Direksi dalam Memastikan Implementasi Strategi Perseroan

The Role of the Board of Directors in Ensuring the Implementation of the Company's Strategy

Untuk memastikan bahwa pelaksanaan strategi Perseroan berjalan dengan efektif, Kami menggunakan metode penyampaian pesan yang efektif melalui penjelasan mendalam mengenai strategi dan kebijakan strategis yang telah dirumuskan kepada seluruh Insan Perseroan. Dengan langkah ini, Kami berharap semua pihak dapat memahami dengan jelas dan menerapkan strategi serta kebijakan tersebut dalam setiap aktivitas bisnis yang dilakukan.

To ensure that the Company's strategy is implemented effectively, We use an effective message delivery method using an in-depth explanation of strategic strategies and policies formulated for all Company Personnel. We hope that this step will allow all parties to clearly understand and implement the strategies and policies in every business activity carried out.

Di samping itu, dalam menghadapi situasi yang kompleks dan tantangan ekonomi yang mungkin muncul seiring dengan perjalanan bisnis, Kami selalu siap untuk beradaptasi dan melakukan evaluasi serta pembaruan terhadap strategi dan kebijakan strategis yang telah ditetapkan.

Furthermore, in facing complex situations and economic challenges that may arise along with the business journey, We are always ready to adapt, evaluate, and update the determined strategic strategies and policies.

Kendala yang Dihadapi beserta Langkah Solutif [OJK E.5]

Obstacles Faced and Solution Steps [OJK E.5]

Kami menyadari bahwa setiap proses bisnis pasti menghadapi berbagai hambatan dan tantangan. Pada tahun 2024, penurunan harga acuan batubara dunia dan sentimen negatif terhadap penggunaan energi fosil memberikan dampak terhadap kinerja atas investasi pada entitas asosiasi, dimana volume pengangkutan batubara tidak dapat dilakukan secara optimal.

We understand that every business process inevitably encounters a range of obstacles and challenges. In 2024, the decline in world coal reference prices and negative sentiment towards the use of fossil energy impacted the performance of investments in associated entities, where the volume of coal transportation could not be carried out optimally.

Seiring dengan kondisi tersebut, fluktuasi harga energi dan batu bara yang terjadi juga memberikan dampak terhadap aset kinerja atas investasi pada entitas asosiasi. Namun, dengan

Additionally, the ongoing fluctuations in energy and coal prices have impacted asset performance in our investments with associated entities. Nevertheless, through the various

adanya berbagai strategi dan kebijakan yang dirumuskan oleh Direksi dan dilaksanakan oleh seluruh karyawan, Perseroan mampu mengubah tantangan tersebut menjadi peluang untuk beradaptasi, sehingga dapat meningkatkan ketahanan proses bisnis di masa mendatang.

Di sektor kelistrikan, Perseroan melakukan upaya untuk mengembangkan inisiatif energi terbarukan dan sistem manajemen energi yang lebih efisien, sebagai langkah strategis. Tingginya nilai investasi dan tingkat pengembalian yang masih relatif kecil merupakan salah satu kendala yang dihadapi. Sementara ini, Perseroan menilai potensi pemanfaatan gas alam sebagai sumber energi transisi, berpeluang untuk memberikan imbal balik yang baik untuk Perseroan. Langkah ini dipertimbangkan sebagai solusi untuk ber-transisi menuju energi baru dan terbarukan dan diharapkan dapat meningkatkan efisiensi operasional di bidang kelistrikan sebagai upaya mitigasi terhadap kenaikan harga energi yang semakin meningkat.

strategies and policies crafted by the Board of Directors and diligently executed by our employees, the Company has successfully transformed these challenges into opportunities for adaptation, thereby enhancing the resilience of our business processes moving forward.

In the electricity sector, the Company is committed to strengthening energy resilience by initiating renewable energy projects and implementing a more efficient energy management system, as a strategic step. The high investment value and relatively small rate of return are some of the obstacles faced. Meanwhile, the Company assesses the potential for utilizing natural gas as a transitional energy source and has the opportunity to provide good returns for the Company. This step is considered as a solution to transition to new and renewable energy and is expected to boost operational efficiency in the electricity sector, contributing to efforts to mitigate rising energy prices.

Kinerja Perseroan di Tahun 2024

Company Performance in 2024

Di tahun 2024, Kami bangga dengan pencapaian kinerja Perseroan, baik operasional maupun keuangan. Pada kinerja operasional, Kami menempatkan investasi pada Ventura bersama. Nilai investasi pada ventura bersama mencapai USD28.090.082. Selain itu, terdapat kenaikan pada investasi pada entitas asosiasi sebesar USD197.431.486.

Pada sisi keuangan, Perseroan berhasil mencatatkan pendapatan usaha sebesar USD988.452, meningkat 302,39%% dibandingkan tahun sebelumnya. Jasa pemeliharaan merupakan kontributor terbesar dalam peningkatan pendapatan, yaitu sebesar USD756.955. diikuti oleh jasa konsultasi sebesar USD187.055 dan jasa sewa pembangkit sebesar USD44.442.

Neraca Perseroan juga menunjukkan kinerja yang baik. Hal ini terbukti dari jumlah aset sebesar USD250.982.895, jumlah liabilitas sebesar USD36.800.076 dan jumlah ekuitas sebesar USD214.182.820. Masing-masing komponen tersebut mengalami peningkatan sebesar 10,71%, 143,85%, dan 1,22%.

Dari sisi kinerja saham, Kami bersyukur dapat memeroleh posisi tertinggi pada triwulan III dengan mencapai harga saham sebesar Rp 1.000 per lembar saham. Melalui berbagai pencapaian yang telah diraih, Kami yakin bahwa Perseroan dapat mempertahankan keberlangsungan operasionalnya secara optimal dan berfungsi dengan lebih dinamis di tahun yang akan datang.

In 2024, we take pride in the Company's operational and financial performance achievements. In operational performance, We placed investment in Joint Venture. The investment value in joint venture reached USD28,090,082. In addition, there was an increase in investment in associate entities of USD197,431,486.

Financially, the Company recorded impressive operating revenues of USD USD988,452, marking an increase of 302.39% compared to the previous year. The largest contributor to this revenue surge was our maintenance services, generating USD USD756,955, followed closely by consulting services at USD USD187,055, and generator rental services contributing USD44,442.

The Company's balance sheet also reflects strong performance, showcasing total assets of USD USD250,982,895, total liabilities of USD36,800,076, and total equity of USD USD 214,182,820. Each of these components has seen increases of 10.71%, 143.85%, and 1.22%, respectively.

In terms of stock performance, we are pleased to report that we achieved the highest stock price in the third quarter at Rp1,000 per share. With these accomplishments, we are confident that the Company will continue to maintain optimal operational sustainability and function more dynamically in the year ahead.

Penerapan Tata Kelola Perusahaan yang Baik (GCG)

Implementation of Good Corporate Governance (GCG)

Berlandaskan pada tekad yang kuat untuk mewujudkan lingkungan kerja yang transparan dan ideal, Kami berkomitmen untuk menerapkan prinsip-prinsip Tata Kelola Perusahaan yang Baik atau *Good Corporate Governance* (GCG) secara menyeluruh di dalam aktivitas operasional dan menjadi bagian dari budaya Perseroan. Dalam pelaksanaannya, Kami selalu berupaya untuk memastikan prinsip-prinsip utama yang terdiri dari Transparansi, Akuntabilitas, Pertanggungjawaban, Kemandirian, dan Kewajaran berhasil dipraktikkan secara optimal.

Based on a strong determination to create a transparent and ideal work environment, We implement Good Corporate Governance (GCG) principles comprehensively in operational activities and become part of the Company's culture. In its implementation, We always strive to ensure that the main principles consisting of Transparency, Accountability, Responsibility, Independence, and Fairness are optimally practiced.

Pada tahun 2024, Komitmen tersebut dapat kami realisasikan dengan pencapaian-pencapaian seperti tidak terdapat perkara penting yang bersifat hukum dan merugikan Perseroan, *nihil*-nya sanksi administratif yang diberikan pihak berwenang, serta efektifnya sejumlah sistem penunjang tata kelola Perseroan, antara lain sistem pengendalian internal, sistem manajemen risiko, dan sistem pengaduan pelaporan, ketiganya berfungsi dengan baik dan membantu Perseroan berhasil mewujudkan ekosistem kerja yang terbaik.

In 2024, we realized this commitment and achieved results such as no important legal cases that were detrimental to the Company, zero administrative sanctions imposed by the authorities, and the effectiveness of several support systems for the Company's governance, including the internal control system, risk management system, and complaint reporting system, all three of which functioned well and assisted the Company to succeed in creating the best work ecosystem.

Pengembangan Sumber Daya Manusia (SDM) [OJK E.2]

The Development of Human Resources (HR) [OJK E.2]

Bagi Perseroan, keberadaan Sumber Daya Manusia (SDM) tidak hanya menjadi pelengkap organ tata kelola saja, melainkan bagian dari fondasi bisnis yang tidak boleh terlupakan. Oleh karena itu, Kami terus berupaya meningkatkan kapabilitas Insan perseroan melalui sejumlah program pengembangan dan pelatihan, sehingga dapat menciptakan Sumber Daya Manusia (SDM) yang unggul dan profesional.

To the Company, not only is the existence of Human Resources (HR) a complement to the governance organs, but it is also a part of the business foundation that should be kept in mind. Thus, We continue to strive to improve the Company Personnel's capabilities through a number of development and training programs to allow the creation of high-quality and professional Human Resources (HR).

Pada tahun 2024, Kami telah menyelenggarakan 8 (delapan) program pelatihan dan pengembangan, yang diikuti oleh 8 (delapan) peserta. Program tersebut merupakan bagian dari investasi jangka panjang kami yang mencapai anggaran sebesar USD2.100. Kami berharap, keberhasilan Insan Perseroan dalam menguasai berbagai pengetahuan dan teknik, juga dapat membawa keberhasilan pertumbuhan bisnis Perseroan.

In 2024, We organized 8 (eight) training and development programs, which were attended by 8 (eight) participants. The programs were part of our long-term investment, reaching a budget of USD2,100s. We hope that the success of the Company Personnel in mastering many knowledge and techniques may bring forth success to the Company's business growth as well.

Penerapan Keberlanjutan

Implementation of Sustainability

Untuk mendukung pencapaian Tujuan Pembangunan Berkelanjutan atau *Sustainable Development Goals* (TPB/SDGs), Kami telah merancang dan menerapkan strategi keberlanjutan secara menyeluruh pada semua aktivitas operasional yang dijalankan. Hal ini diharapkan dapat memfasilitasi Perseroan dalam melaksanakan program keberlanjutan dalam kegiatan bisnis sehari-hari.

We design and implement a thorough sustainability strategy in all operational activities being carried out to support the achievement of Sustainable Development Goals (SDGs). This is expected to facilitate the Company in conducting sustainability programs in daily business operations.

Kami berupaya untuk memberikan dampak positif melalui kinerja keberlanjutan yang dicapai. Di tahun 2024, Kami memenuhi kepatuhan pembayaran pajak dengan jumlah pajak yang disetor sebesar USD3.728.141. Hal ini merupakan wujud komitmen kami terhadap aspek ekonomi berkelanjutan. Dari sisi kinerja lingkungan, Kami berkomitmen menekan penggunaan BioDiesel dan hanya menggunakan sebesar 11.800 liter pada tahun 2024.

We strive to make a positive impact through our sustainability efforts. In 2024, we successfully complied with tax payment regulations, contributing a total of USD3,728,141. This reflects our commitment to sustainable economic practices. Regarding our environmental performance, we are focused on reducing our consumption of biodiesel, using only 11,800 liters in 2024.

Selain itu, Kami juga melaksanakan program penghematan energi yang berfungsi untuk mengurangi emisi gas rumah kaca yang dihasilkan oleh aktivitas operasional Perseroan. Pada aspek sosial, Kami menyelenggarakan sejumlah program kemanusiaan sebanyak 18 program dengan total biaya Tanggung Jawab Sosial dan Lingkungan yang digunakan mencapai USD10.580,2, program-program yang dimaksud adalah sebagai berikut:

1. Pemberian sumbangan Idul Fitri berupa Parcel Lebaran dan sembako
2. Sosialisasi Keselamatan Pelayaran kepada Para Nelayan Muara Kintap bersama Kantor UPP
3. Sumbangan Apresiasi Karyawan Crew COP Kintap
4. Sponsorship Hari Lingkungan Hidup di Asamasam dan Kintap
5. Pemberian sumbangan qurban
6. Pemberdayaan masyarakat bersama Arutmin Kintap dan Arutmin Asam Asam

Additionally, We implemented an energy-saving program that functions to reduce greenhouse gas emissions generated by the Company's operational activities. In the social aspect, we organized 18 humanitarian programs with a total cost of Social and Environmental Responsibility used reaching USD10,580.2, the programs in question are as follows:

1. Provision of Eid al-Fitr donations in the form of Eid parcels and basic necessities
2. Dissemination of Shipping Safety to Muara Kintap Fishermen with the UPP Office
3. Appreciation Donations for COP Kintap Crew Employees
4. Sponsorship of Environment Day in Asamasam and Kintap
5. Provision of qurban donations
6. Community empowerment with Arutmin Kintap and Arutmin Asam Asam

Prospek Usaha
Business Prospects

Menurut Bank Indonesia, pada tahun 2025 sektor pertambangan batu bara di Indonesia diproyeksikan tetap menunjukkan kinerja positif, tercermin dari pertumbuhan sektor ini sebesar 24,29% (yoy). Permintaan domestik juga diperkirakan meningkat, dengan target *Domestic Market Obligation* (DMO) batu bara tahun 2025 mencapai 229,3 juta ton, naik 4,05% dari target tahun sebelumnya.

According to Bank Indonesia, the coal mining sector in Indonesia is projected to maintain a positive trajectory in 2025, with expected growth of 24.29% year-over-year. Domestic demand is also set to rise, as indicated by the 2025 coal Domestic Market Obligation (DMO) target, which aims for 229.3 million tons, an increase of 4.05% over the previous year's target.

Sejalan dengan hal tersebut, menurut Kementerian Energi dan Sumber Daya Mineral (ESDM), prospek sektor ESDM 2025 tetap optimistis dengan fokus pada penguatan hilirisasi mineral, pengembangan energi baru terbarukan (EBT), serta menjaga ketahanan energi nasional. Pemerintah menargetkan peningkatan kontribusi EBT dalam bauran energi nasional hingga mencapai 17% dan terus mendorong pengembangan infrastruktur energi untuk mempercepat pencapaian target *net zero emission* di tahun-tahun mendatang.

In parallel, the Ministry of Energy and Mineral Resources (ESDM) maintains an optimistic outlook for the sector in 2025, emphasizing the need to enhance mineral downstreaming, develop new and renewable energy (EBT), and uphold national energy security. The government is aiming to increase the share of EBT in the national energy mix to 17% while promoting the development of energy infrastructure to expedite the achievement of net zero emissions in the coming years.

Dengan prospek tersebut, Perseroan akan terus memperkuat daya saing, mendorong efisiensi operasional, serta mengoptimalkan peluang pertumbuhan baik di sektor pertambangan batu bara maupun energi, sejalan dengan upaya mendukung transisi energi nasional dan menjaga kinerja berkelanjutan di tengah dinamika global.

In light of this optimistic outlook, the Company is committed to bolstering its competitiveness, promoting operational efficiency, and capitalizing on growth opportunities within the coal mining and energy sectors to support the national energy transition and ensure sustainable performance amid global changes.

Perubahan Komposisi Anggota Direksi
Changes in the Composition of the Board of Directors

Pada tahun 2024, susunan komposisi Direksi PT Sumber Energi Andalan Tbk mengalami perubahan. Berdasarkan hasil Keputusan Rapat Umum Pemegang Saham Tahunan yang diselenggarakan pada 27 Juni 2024, Perseroan secara hormat menerima surat pengunduran diri dari Bapak Arun Viswanathan dari jabatannya selaku Direktur Perseroan terhitung sejak 26 Juni 2024, dan mengangkat Bpk Sargato sebagai Direktur terhitung aktif bertugas sejak 27 Juni 2024. Sehingga susunan komposisi Direksi per 31 Desember 2024 adalah sebagai berikut:

Direksi

Presiden Direktur : Bapak Rocky Oktanso Sugih
Direktur : Bapak Ferdy Yustianto
Diretur : Bapak Sargato

In 2024, the composition of the Board of Directors of PT Sumber Energi Andalan Tbk changed. Following the Annual General Meeting of Shareholders held on June 27, 2024, the Company accepted the resignation of Mr. Arun Viswanathan from his position as Director, effective June 26, 2024. Mr. Sargato has been appointed as Director, effective June 27, 2024. Consequently, the composition of the Board of Directors as of December 31, 2024, is as follows:

Board of Director

President Director : Mr. Rocky Oktanso Sugih
Director : Mr. Ferdy Yustianto
Director : Mr. Sargato

Apresiasi
Appreciation

Sebagai perwakilan Direksi, Izinkan Saya menyampaikan rasa terima kasih dan memberikan apresiasi yang mendalam kepada Dewan Komisaris, seluruh jajaran Manajemen, serta semua Insan Perseroan yang telah menunjukkan dedikasi dan komitmen yang luar biasa dalam melaksanakan berbagai kegiatan usaha. Kami berharap bahwa sinergi solid yang telah terbentuk dapat dengan efektif menjadi semangat yang lebih kokoh untuk terus berkembang menuju pertumbuhan berkelanjutan.

As a representative of the Board of Directors, I would like to express utmost gratitude and deepest appreciation to the Board of Commissioners, all levels of Management, and all Company Personnel for their extraordinary dedication and commitment to implementing various business activities. We hope that the forming of solid synergy can effectively become a stronger spirit to continue to develop toward sustainable growth.

Jakarta, April 2025 / April, 2025
Atas nama Direksi / behalf of the Board of Directors

ROCKY OKTANSO SUGIH
Presiden Direktur
President Director





03

PROFIL PERUSAHAAN

Company Profile

Dalam upaya memperkuat posisi Perseroan di industri pertambangan dan energi, Perseroan melakukan penawaran umum saham perdana di pasar modal dengan mencatatkan sahamnya di Bursa Efek Indonesia. Perseroan secara resmi menjadi perusahaan terbuka pada tanggal 10 Desember 1990 dengan 28,21% saham dimiliki oleh publik.

To strengthen the Company's position in the mining and energy industry, the Company conducted an initial public offering in the capital market by listing its shares on the Indonesia Stock Exchange. The Company officially became a public company on December 10, 1990, with 28.21% of the shares owned by the public.

Identitas Perusahaan [OJK C.2]

Corporate Identity [OJK C.2]

Nama Perusahaan / Company Name	PT Sumber Energi Andalan Tbk
Kode Saham / Ticker Code	ITMA
Bidang Usaha / Line of Business	Perdagangan, Ekspor Impor, Jasa Konsultasi dan Kontraktor di Bidang Pertambangan dan Energi / Trading, Import-Export, Consulting, and Project Services in the Mining and Energy Sector
Tanggal Pendirian / Date of Establishment	20 November 1987 / November 20, 1987
Tanggal *Go Public* / Listing Date	10 Desember 1990 / December 10, 1990
Nama Bursa / Share Listing Exchange	Bursa Efek Indonesia / Indonesia Stock Exchange
Dasar Hukum Pendirian / Legal Basis of Establishment	Akta No. 68 tanggal 20 November 1987 yang dibuat di hadapan Notaris Zuraida Zein, S.H. / Deed No. 68 dated November 20, 1987 made before Notary Zuraida Zein, SH
Kepemilikan / Ownership	• PT Astrindo Nusantara Infrastruktur Tbk **(41,9%)** • Publik **(58,1%)**



Modal Dasar / Authorized Capital	Rp136.000.000.000
Modal ditempatkan dan disetor penuh / Issued and Fully Paid Up Capital	Rp49.952.658.350
Jumlah Pegawai / Total Employees	36 orang / employees
Alamat Kantor Pusat / Head Office Address	Sopo Del Office & Lifestyle, Tower B, Lantai 21. Jalan Mega Kuningan Barat III, Lot.10 1-6, Kawasan Mega Kuningan, DKI Jakarta Selatan 12950
Kontak Perusahaan / Company Contact	Telp: (62-21) 5081 5254 Fax: (62-21) 5081 5253 Website: www.energi-andalan.co.id
Sekretaris Perusahaan / Corporate Secretary	**Jerry Hotama** Email: corporate.secretary@energi-andalan.co.id



Sekilas Perusahaan

The Company at a Glance



Berdiri dengan nama PT Itamaraya Tbk, Perseroan memulai aktivitas bisnis di bidang pertambangan dan energi di tahun 1987 melalui Akta No. 68 tanggal 20 November 1987 yang dibuat di hadapan Zuraida Zein, S.H. (Notaris di Surabaya), disahkan oleh Menteri Kehakiman dan Hak Asasi Manusia Republik Indonesia melalui Surat Keputusan No. C2-2899. HT.01.01.TH.'89 tanggal 5 April 1989, serta diumumkan dalam Lembaran Berita Negara No. 49 Tambahan No. 1105 tanggal 20 Juni 1989.

Sebagai bagian dari strategi pertumbuhan usaha jangka panjang, Perseroan melakukan transformasi dengan mengubah nama dari PT Itamaraya Tbk menjadi PT Sumber Energi Andalan Tbk pada 28 Juni 2010. Implementasi tersebut merupakan Hasil Keputusan Rapat Umum Pemegang Saham Luar Biasa (RUPSLB) seiring dengan perubahan Anggaran Dasar Perseroan, salah satunya Akta No. 06 tanggal 21 September 2011 yang dibuat di hadapan Leolin Jayayanti, S.H. (Notaris di Jakarta) yang juga telah mendapatkan persetujuan dari Menteri Hukum dan Hak Asasi Manusia melalui Surat Keputusan No. AHU-0078686.AH.01.09 Tahun 2011 tanggal 29 September 2011. Selain perubahan nama, Perseroan juga melakukan perubahan logo serta domisili yang sebelumnya

Established under the name of PT Itamaraya Tbk, the Company commenced its business in the mining and energy sector in 1987 through Deed No. 68 dated November 20, 1987 made before Zuraida Zein, S.H. (Notary in Surabaya), authorized by the Minister of Justice and Human Rights of the Republic of Indonesia through Decree No. C2-2899. HT.01.01.TH.'89 dated April 5, 1989, and announced in the State Gazette No. 49 Supplement No. 1105 dated June 20, 1989.

As part of its long-term business growth strategy, the Company transformed by changing its name from PT Itamaraya Tbk to PT Sumber Energi Andalan Tbk on June 28, 2010. This was the result of the Extraordinary General Meeting of Shareholders (EGMS) along with the amendment of the Company's Articles of Association, one of which was Deed No. 06 dated September 21, 2011, made before Leolin Jayayanti, S.H. (Notary in Jakarta) approved by the Minister of Law and Human Rights through Decree No. AHU-0078686. AH.01.09 Tahun 2011 dated September 29, 2011. In addition to the name change, the Company also changed its logo and domicile formerly located at Prince Center Sudirman Jakarta then headquartered in Mega

Sebagai bagian dari strategi pertumbuhan usaha jangka panjang, Perseroan melakukan transformasi dengan mengubah nama dari PT Itamaraya Tbk menjadi PT Sumber Energi Andalan Tbk pada 28 Juni 2010.

As part of its long-term business growth strategy, the Company transformed by changing its name from PT Itamaraya Tbk to PT Sumber Energi Andalan Tbk on June 28, 2010.

berlokasi di Prince Center Sudirman Jakarta kemudian berkantor pusat di Kawasan Mega Kuningan Jakarta. Perubahan tersebut berdasarkan hasil RUPSLB yang sejalan dengan strategi dan target usaha Perseroan sesuai dengan Pasal 3 Akta No. 6 tanggal 21 September 2011, di antaranya bidang perdagangan dan ekspor-impor sekaligus jasa konsultasi dalam bidang pertambangan dan energi.

Kuningan Jakarta. The changes were based on the results of the EGMS and were in conformity with the Company's business strategy and targets in accord with Article 3 of Deed No. 6 dated September 21, 2011, including trading and export-import as well as consulting services in the mining and energy sector.

Dalam upaya memperkuat posisi Perseroan di industri pertambangan dan energi, Perseroan melakukan penawaran umum saham perdana di pasar modal dengan mencatatkan sahamnya di Bursa Efek Indonesia. Perseroan secara resmi menjadi perusahaan terbuka pada tanggal 10 Desember 1990 dengan 28,21% saham dimiliki oleh publik.

To strengthen the Company's position in the mining and energy industry, the Company conducted an initial public offering in the capital market by listing its shares on the Indonesia Stock Exchange. The Company officially became a public company on December 10, 1990, with 28.21% of the shares owned by the public.

Anggaran Dasar Perseroan tidak mengalami perubahan sejak 2020 di mana perubahan terakhir tercantum dalam Akta No 58. tanggal 27 Agustus 2020 yang dibuat di hadapan Miki Tanumiharja, S.H., Notaris di Jakarta, dan telah disetujui oleh Menteri Hukum dan Hak Asasi Manusia melalui Surat Keputusan No. AHU-0065770. AH.01.02 Tahun 2020 Tanggal 23 September 2020.

The Company's Articles of Association have not been amended since 2020 where the latest amendment is stated in Deed No. 58. dated August 27, 2020, made before Miki Tanumiharja, S.H., Notary in Jakarta, and has been approved by the Minister of Law and Human Rights through Decree No. AHU-0065770. AH.01.02 of 2020 dated September 23, 2020.

Jejak Langkah
Milestone

1987
20 November 1987 Perseroan berdiri dengan nama PT Itamaraya Tbk / November 20, 1987, The Company was established under the name PT Itamaraya Tbk

1990
10 Desember 1990 Perseroan menjual saham ke publik dan menjadi perusahaan terbuka (Tbk) / December 10, 1990, the Company listed its shares to the public and became a public company (Tbk)

2009
- 30 Juni 2009 Perseroan melakukan ekspansi usaha ke sektor energi / June 30, 2009 The Company expanded its business into the energy sector.
- 26 Agustus 2009 Perseroan diakuisisi oleh Trust Energy Resources Pte Ltd / August 26, 2009 The Company was acquired by Trust Energy Resources Pte Ltd
- 1 Oktober 2009 Trust Energy Resources Pte Ltd melakukan tender offer / October 1, 2009 Trust Energy Resources Pte Ltd conducted a tender offer
- 9 Oktober 2009 Perseroan melakukan perubahan komposisi manajemen / October 9, 2009 The Company made changes to the composition of its management.

2010
- 28 Juni 2010 Perubahan pada nama, logo, dan bidang usaha Perseroan / June 28, 2010 Changes to the name, logo and line of business of the Company
- Perseroan memperoleh persetujuan penjualan aset di Surabaya / The Company obtains approval for the sale of assets in Surabaya

2012
16 Agustus 2012 Perseroan mengakuisisi 30% saham PT Mitratama Perkasa / August 16, 2012 The Company acquired 30% of PT Mitratama Perkasa shares

2015
25 Februari 2015 Perseroan memperoleh persetujuan untuk perubahan nominal Saham / February 25, 2015 The Company obtained approval for nominal changes in shares

2016
13 September 2016 Perseroan melakukan pemecahan rasio saham sebesar 1:20 / September 13, 2016 The Company carried out a stock split with a ratio of 1:20

2017
11 Agustus 2017 Perseroan memperoleh persetujuan untuk menambah sektor bisnis baru / August 11, 2017 The Company obtained approval to add new business sectors

2018
20 September 2018 PT Astrindo Nusantara Infrastruktur Tbk mengakuisisi 40,70% saham Perseroan / September 20, 2018 PT Astrindo Nusantara Infrastruktur Tbk acquired 40.70% of the Company's shares

2019
Pemegang saham pengendali Perseroan mengalami perubahan dari Trust Energy Resources Pte Ltd menjadi PT Astrindo Nusantara Infrastruktur Tbk / The Company's controlling shareholder changed from Trust Energy Resources Pte Ltd to PT Astrindo Nusantara Infrastruktur Tbk.

2020
- Pemindahan kantor pusat Perseroan ke Sopo Del Office & Lifestyle Tower B, Lantai 21 Jl. Mega Kuningan Barat III, Lot.10 1-6, Kawasan Mega Kuningan, Jakarta Selatan 12950 / Relocation of the Company's head office to Sopo Del Office & Lifestyle Tower B, 21st Floor, Jl. Mega Kuningan Barat III, Lot.10 1-6, Mega Kuningan Area, South Jakarta 12950
- Perseroan juga mengubah tahun buku Perseroan yang sebelumnya adalah akhir bulan Maret 2020 menjadi akhir bulan Desember 2020. / The Company also changed the Company's fiscal year from the end of March 2020 to the end of December 2020.

2024

Melalui entitas anak, Perseroan melaksanakan proyek pembangunan Processing *Liquid Natural Gas* dan Penyediaan Mesin Sewa PLTD 20 MW. / Through its subsidiaries, the Company implemented the Processing Liquid Natural Gas development project and the Provision of 20 MW Diesel Power Plant Rental Machines.

2023

Perseroan merilis hasil Public Expose tahun 2023 yang diadakan pada 15 November 2023 dengan pembahasan agenda antara lain potensi greenfield project, target coal handling anak usaha Perseroan di tahun 2024, rencana akuisisi proyek existing pembangkit listrik, serta perolehan pendapatan Perseroan per 30 September 2023 / The Company released the results of the 2023 Public Expose held on November 15, 2023 with discussions on the agenda including the potential for greenfield projects, the Company's subsidiary's coal handling target in 2024, plans to acquire existing power plant projects, and the Company's revenue as of September 30, 2023.

2022

Perseroan mengonversikan waran sebanyak 128.352.167 pada pelaksanaan Waran Seri I yang berakhir pada tanggal 12 Oktober 2022 / The Company converted 128,352,167 warrants during the exercise of Series I Warrants which expired on October 12, 2022.

2021

Perseroan memiliki kepemilikan saham secara langsung kepada entitas anak PT Andalan Group Power dengan persentase kepemilikan sebesar 99%, serta secara tidak langsung kepada PT Sumber Power Nusantara, PT Indopower Energi Abadi, dan PT Andalan Power Teknikatama dengan persentase masing-masing sebesar 80% / The Company has direct share ownership in the subsidiary entity PT Andalan Group Power with an ownership percentage of 99%, and indirectly in PT Sumber Power Nusantara, PT Indopower Energi Abadi, and PT Andalan Power Teknikatama with respective percentages by 80%

Visi dan Misi [OJK C.1]

Vision and Mission [OJK C.1]

VISI

Vision

Menjadi sebuah organisasi yang menguntungkan yang memberikan nilai berkelanjutan bagi seluruh pemangku kepentingan

To be a profitable organization delivering sustainable value to all stakeholders.

Nilai dan Budaya Perusahaan [OJK C.1]

Corporate Values and Culture [OJK C.1]

Dalam menjalankan aktivitas bisnis yang terintegrasi, Perseroan melaksanakan nilai-nilai kejujuran dan profesionalisme dalam etika bekerja dan berperilaku. Perseroan juga memprioritaskan nilai kemanusiaan sebagai cerminan dari nilai keadilan serta kehati-hatian.

In performing integrated business activities, the Company implements the values of honesty and professionalism in work ethics and behavior. The Company also prioritizes human values as a reflection of the values of justice and prudence.



MISI
Mission

Berpartisipasi dalam peluang di sektor energi dan sumber daya alam di Indonesia.

To participate in opportunities in the energy and natural resources sector in Indonesia.

Kegiatan Usaha [OJK C.4]

Business Activities [OJK C.4]



Guna mencapai maksud dan tujuan yang tercantum pada Pasal 3 Anggaran Dasar Perseroan yaitu Akta No. 95 tanggal 31 Agustus 2017, Perseroan memiliki 2 jenis kegiatan usaha dengan menjalankan aktivitas bisnis di bidang perdagangan, ekspor-impor, serta jasa konsultasi dan kontraktor untuk sektor pertambangan dan energi. Adapun kegiatan usaha utama dan pendukung yang dijalankan Perseroan, meliputi:

Kegiatan usaha utama:

a. Dalam bidang perdagangan internasional dan lokal, baik atas tanggungan sendiri maupun atas tanggungan orang lain, secara komisi ataupun bersama-sama;
b. Ekspor dan impor dengan berbagai macam hasil tambang;
c. Bertindak sebagai leveransir, grosir, distributor, komisioner, perwakilan atau keagenan dari orang atau badan hukum lainnya;
d. Bertindak sebagai kontraktor di *Engineering Procurement Construction* (EPC);
e. Memberikan jasa konstruksi terpadu, di antaranya perencanaan, pengadaan dan pelaksanaan maupun konstruksi untuk pekerjaan di bidang pembangkit listrik dan di bidang yang terkait energi lainnya; dan
f. Bertindak sebagai kontraktor untuk *Operation & Maintenance* (O&M), serta memberikan jasa pengoperasian dan pemeliharaan pembangkit listrik.

In achieving the purposes and objectives stated in Article 3 of the Company's Articles of Association, Deed No. 95 dated August 31, 2017, the Company has 2 lines of business activities in the fields of trade, export-import, as well as consulting and contractor services for the mining and energy sectors. Details on the Company's core and supporting business activities are as follows:

Core business activities:

a. In the field of international and local trade, either on one's own account or on behalf of others, on commission or jointly;
b. Export and import of various mining products;
c. Act as a supplier, wholesaler, distributor, commissioner, representative or agent of another person or legal entity;
d. Act as a contractor in Engineering Procurement Construction (EPC);
e. Provide integrated construction services, including planning, procurement and implementation as well as construction for work in the field of power generation and other energy-related fields; and
f. Act as a contractor for Operation & Maintenance (O&M), as well as provide power plant operation and maintenance services.

Guna mencapai maksud dan tujuan yang tercantum pada Pasal 3 Anggaran Dasar Perseroan yaitu Akta No. 95 tanggal 31 Agustus 2017, Perseroan memiliki 2 jenis kegiatan usaha dengan menjalankan aktivitas bisnis di bidang perdagangan, ekspor-impor, serta jasa konsultasi dan kontraktor untuk sektor pertambangan dan energi.
In achieving the purposes and objectives stated in Article 3 of the Company's Articles of Association, Deed No. 95 dated August 31, 2017, the Company has 2 lines of business activities in the fields of trade, export-import, as well as consulting and contractor services for the mining and energy sectors.

Kegiatan usaha pendukung

a. Memberikan jasa konsultasi untuk keperluan industri pertambangan, meliputi perencanaan pembangunan dan pengembangan untuk industri pertambangan umum, serta kegiatan usaha terkait termasuk untuk pemeliharaan dan perawatan peralatan pertambangan;
b. Memberikan jasa konsultasi untuk pertambangan minyak dan gas alam, panas bumi (geotermal) dan konservasi energi, batu bara, *lignite* dan *anthracite*, serta kegiatan usaha terkait;
c. Memberikan jasa konsultasi atas kegiatan yang berkaitan dengan usaha di bidang pembangkit tenaga listrik, termasuk konsultasi untuk kegiatan operasional dan perawatan;
d. Bertindak sebagai investor di *Independent Power Producer* (IPP);
e. Melakukan kegiatan investasi di bidang pembangkit listrik swasta; dan
f. Melakukan perdagangan di sektor energi dan komoditas pertanian.

Supporting business activities

a. Provide consulting services for mining industry needs, including construction planning and development for the general mining industry, as well as related business activities including maintenance and care of mining equipment;
b. Provide consulting services for oil and natural gas mining, geothermal and energy conservation, coal, lignite and anthracite, and related business activities;
c. Provide consulting services for activities related to business in the field of power generation, including consulting for operational and maintenance activities;
d. Invest in Independent Power Producer (IPP);
e. Perform investment activities in the private power generation sector; and
f. Conduct trade in the energy and agricultural commodities sectors.

Struktur Organisasi

Organizational Structure

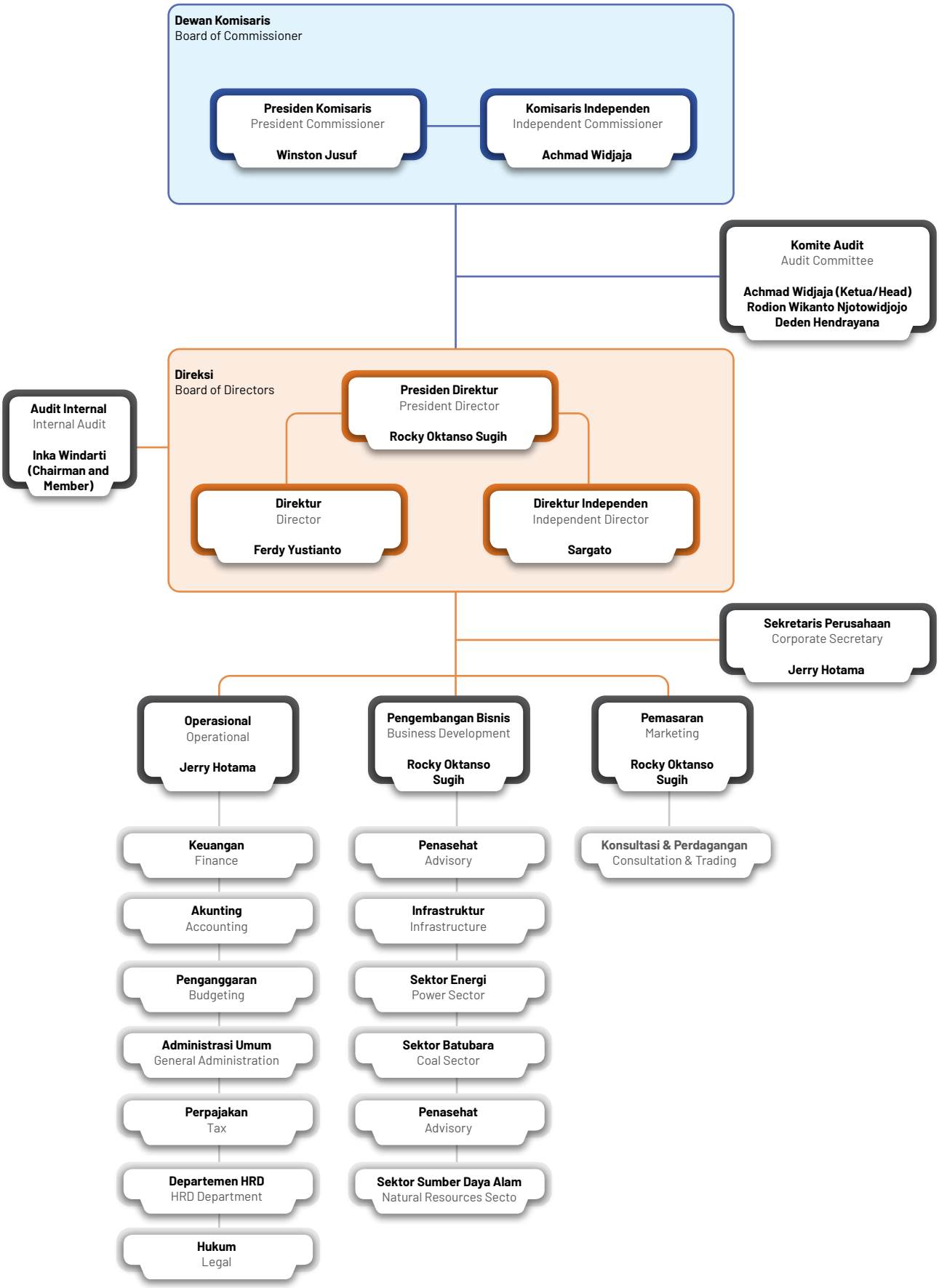

Profil Dewan Komisaris

Board of Commissioners Profile



WINSTON JUSUF

Presiden Komisaris

President Commissioner

Kewarganegaraan / Citizenship	Indonesia	Indonesian
Usia / Age	52 Tahun	52 years old
Domisili / Domicile	Jakarta, Indonesia	Jakarta, Indonesian
Dasar Hukum Pengangkatan Pertama / Legal Basis of First Appointment	Akta Pernyataan Keputusan Rapat No. 41 tanggal 24 Mei 2021	Deed of Meeting Resolutions No. 41 dated May 24, 2021
Periode Menjabat & Masa Jabatan / Term of Office & Tenure	• Pertama: Mei 2021 • Kedua: Agustus 2021 • Ketiga : Juni 2024 - sekarang	• First: May 2021 • Second: August 2021 - present • Third: June 2024 – present
Rangkap Jabatan / Concurrent Positon	Beliau merangkap jabatan sebagai Managing Director di PT Eastland Development	He holds concurrent positions as Managing Director at PT Eastland Development
Riwayat Pendidikan / Educational Background	• Sarjana di bidang Bisnis dari Santa Monica College, Amerika serikat (1996) • Sarjana di bidang Bisnis dari Edward College, Australia (1992)	• Bachelor's degree in Business from Santa Monica College, United States of America (1996) • Bachelor's degree in Business from Edward College, Australia (1992)
Riwayat Pekerjaan / Professional Background	• Komisaris PT Astrindo Nusantara Infrastruktur Tbk (2017 – 2023) • Managing Director PT Eastland Development (2010 – sekarang) • Direktur PT Graha Citra Boga (2012 – 2016) • CEO PT Black Tower Asia (2009 – 2010) • Direktur PT Masterfood Indonesia (2007 – 2009)	• Commissioner at PT Astrindo Nusantara Infrastructure Tbk (2017 – 2023) • Managing Director at PT Eastland Development (2010 – present) • Director at PT Graha Citra Boga (2012 – 2016) • CEO PT Black Tower Asia (2009 – 2010) • Director of PT Masterfood Indonesia (2007 – 2009)
Pelatihan dan Pengembangan Kompetensi Tahun 2024 / Training and Competency Development in 2024	Tidak mengikuti Pelatihan dan Pengembangan Kompetensi selama tahun 2024	Not participating in Competency Training and Development during 2024
Kepemilikan Saham / Share Ownership	Tidak Ada	None
Hubungan Afiliasi / Affiliation	Memiliki hubungan afiliasi dengan pemegang saham pengendali utama namun tidak memiliki afiliasi dengan anggota Direksi dan Dewan Komisaris	Has affiliation with the main controlling shareholder, but has no affiliation with members of the Board of Directors and Board of Commissioners

Profil Dewan Komisaris
Board of Commissioners Profile



ACHMAD WIDJAJA

Komisaris Independen
Independent Commissioner

Kewarganegaraan / Citizenship	Indonesia	Indonesian
Usia / Age	65 Tahun	65 years old
Domisili / Domicile	Jakarta, Indonesia	Jakarta, Indonesian
Dasar Hukum Pengangkatan Pertama / Legal Basis of First Appointment	Akta Pernyataan Keputusan Rapat No. 137 tanggal 27 Juni 2024	Deed of Statement of Meeting Resolutions No. 137 dated June 27, 2024
Periode Menjabat & Masa Jabatan / Term of Office & Tenure	• Pertama :Mei 2021 • Kedua : Agustus 2021 • Ketiga : Juni 2024 - sekarang	• First: May 2021 • Second: August 2021 • Third: June 2024 – present
Rangkap Jabatan / Concurrent Positon	• Wakil Ketua Komite Upstream Industry & Petro Chemical di KADIN Indonesia (2015–sekarang) • Komisaris Utama di PT Catur Sentosa Adiprana Tbk (2015–sekarang) • Komisaris Independen di PT Berlina Tbk (2016–sekarang) • Sekretaris di Indonesia Business Council UAE & Bahrain, Middle East (2018–sekarang) • Direktur Utama di PT Prima Mustika Candra (2019–sekarang) • Komisaris Utama di PT Netzme Kreasi Indonesia (2020–sekarang)	• Vice Chairman of the Upstream Industry & Petro Chemical Committee at KADIN Indonesia (2015 – present) • President Commissioner at PT Catur Sentosa Adiprana Tbk (2015 – present) • Independent Commissioner at PT Berlina Tbk (2016 – present) • Secretary at Indonesia Business Council UAE & Bahrain, Middle East (2018 – present) • President Director at PT Prima Mustika Candra (2019 – present) • President Commissioner at PT Netzme Kreasi Indonesia (2020 – present)
Riwayat Pendidikan / Educational Background	• Sarjana Ekonomi dari Universitas HKBP Nommensen (1981) • Master of Business Administration (MBA) dari IEU Belgium University (1993)	• Bachelor of Economics from HKBP Nommensen University (1981) • Master of Business Administration (MBA) from IEU Belgium University (1993)
Riwayat Pekerjaan / Professional Background	• Komisaris Utama di PT Shifa Anugrah Parfum • Direktur Eksekutif di Ibris Holding Pte. Ltd. Singapore • Direktur Utama di PT Usaha Kemitraan Mandiri • Komisaris Independen di PT Buana Lintas Lautan (2019–2022)	• President Commissioner at PT Shifa Anugrah Parfum • Executive Director at Ibris Holding Pte. Ltd. Singapore • President Director at PT Usaha Kemitraan Mandiri Independent Commissioner at PT Buana Lintas Lautan (2019 – 2022)
Pernyataan Independensi / Statement of Independence	Belum menjabat lebih dari 2 (dua) periode sebagai Komisaris Independen	Has not served more than 2 (two) terms as an Independent Commissioner
Pelatihan dan Pengembangan Kompetensi Tahun 2024 / Training and Competency Development in 2024	Tidak mengikuti Pelatihan dan Pengembangan Kompetensi selama tahun 2024	Not participating in Competency Training and Development during 2024
Kepemilikan Saham / Share Ownership	Tidak ada	None
Hubungan Afiliasi / Affiliation	Beliau tidak memiliki hubungan afiliasi baik dengan anggota Direksi, anggota Dewan Komisaris, maupun Pemegang Saham Pengendali dan Utama	Not affiliated with members of the Board of Directors, Board of Commissioners, and with Majority or Controlling Shareholders

Profil Direksi
Board of Directors Profile



ROCKY OKTANSO SUGIH

Presiden Direktur
President Director

Kewarganegaraan / Citizenship	Indonesia	Indonesian
Usia / Age	46 Tahun	46 years old
Domisili / Domicile	Jakarta, Indonesia	Jakarta, Indonesian
Dasar Hukum Pengangkatan Pertama / Legal Basis of First Appointment	RUPS Tahunan tanggal 20 September 2018 sebagaimana tercantum dalam Akta No. 30 tanggal 10 Oktober 2018	Annual GMS dated September 20, 2018 as stated in Deed No. 30 dated October 10, 2018
Periode Menjabat & Masa Jabatan / Term of Office & Tenure	• Pertama: September 2018 • Kedua: Agustus 2021 • Ketiga: Juni 2024 - sekarang	• First: September 20, 2018 • Second: August 2021 • Third: June 2024 – present
Rangkap Jabatan / Concurrent Positon	Tidak ada	None
Riwayat Pendidikan / Educational Background	Bachelor of Arts dari California State University, Amerika Serikat (2001)	Bachelor of Arts from California State University, USA (2001)
Riwayat Pekerjaan / Professional Background	• Operations Director Intikeramik Alamasari Industri (2012 – 2017) • Commercial Division Head Intikeramik Alamasari Industri (2007 – 2012) • Product Manager Intikeramik Alamasari Industri (2005 – 2007) • Marketing Manager Internusa Ceramic Inc (2003 – 2005)	• Operations Director Intikeramik Alamasari Industri (2012 – 2017) • Commercial Division Head Intikeramik Alamasari Industri (2007 – 2012) • Product Manager Intikeramik Alamasari Industri (2005 – 2007) • Marketing Manager Internusa Ceramic Inc (2003 – 2005)
Pelatihan dan Pengembangan Kompetensi Tahun 2024 / Training and Competency Development in 2024	Tidak mengikuti Pelatihan dan Pengembangan Kompetensi selama tahun 2024	Not participating in Competency Training and Development during 2024
Kepemilikan Saham / Share Ownership	Tidak ada	None
Hubungan Afiliasi / Affiliation	Beliau tidak memiliki hubungan afiliasi baik dengan anggota Direksi, anggota Dewan Komisaris, maupun Pemegang Saham Pengendali dan Utama	Not affiliated with members of the Board of Directors, Board of Commissioners, and with Majority or Controlling Shareholders

Profil Direksi
Board of Directors Profile



FERDY YUSTIANTO

Direktur
Director

Kewarganegaraan / Citizenship	Indonesia	Indonesian
Usia / Age	51 Tahun	51 years old
Domisili / Domicile	Jakarta, Indonesia	Jakarta, Indonesian
Dasar Hukum Pengangkatan Pertama / Legal Basis of First Appointment	RUPS Luar Biasa I tanggal 24 Mei 2021 yang tercantum dalam Akta No. 41 2021	Extraordinary GMS I dated May 24, 2021 as stated in Deed No. 41 2021
Periode Menjabat & Masa Jabatan / Term of Office & Tenure	• Pertama: Mei 2021 • Kedua: Agustus 2021 • Ketiga: Juni 2024 – sekarang	• First: May 2021 • Second: August 2021 • Third: June 2024 – present
Rangkap Jabatan / Concurrent Positon	Beliau merangkap jabatan sebagai Direktur di beberapa perusahaan, di antaranya PT Astrindo Nusantara Infrastruktur Tbk, PT Sejati Palma Sejahtera, Netzme, PT Cakrawala Sejahtera Sejati, dan PT Perdana Sawit Mas	Holds concurrent position as Director in several companies, including PT Astrindo Nusantara Infrastruktur Tbk, PT Sejati Palma Sejahtera, Netzme, PT Cakrawala Sejahtera Sejati, and PT Perdana Sawit Mas
Riwayat Pendidikan / Educational Background	• Master di bidang Geologi dari Universitas Padjajaran, Bandung (2014) • Master of Business Administration di bidang Finance dari California State University, Fullerton (1999) • *Bachelor of Science* di bidang Teknik Industri dari Universitas Trisaksti, Jakarta (1995)	• Master's degree in Geology from Universitas Padjajaran, Bandung (2014) • Master of Business Administration in Finance from California State University, Fullerton (1999) • Bachelor of Science in Industrial Engineering from Universitas Trisaksti, Jakarta (1995)
Riwayat Pekerjaan / Professional Background	• Direktur PT Astrindo Nusantara Infrastruktur Tbk (2017 – sekarang) • Direktur Utama PT Sejati Palma Sejahtera (2016 – sekarang) • Direktur Utama Netzme (2016 – sekarang) • Direktur PT Cakrawala Sejahtera Sejati (2010 – sekarang) • Direktur Utama PT Perdana Sawit Mas (2010 – sekarang) • Direktur PT Benakat Petroleum Energi Tbk (2009 – 2011) • Head of Inspection Division PT Geoservices Ltd. (2002 – 2008) • Marketing Executive PT Bank Daichi Kangyo Indonesia (2000) • Assistant Development Director Mich Development, Pasadena, California (1999)	• Director at PT Astrindo Nusantara Infrastructure Tbk (2017 – present) • President Director at PT Sejati Palma Sejahtera (2016 – present) • President Director at Netzme (2016 – present) • Director at PT Cakrawala Sejahtera Sejati (2010 – present) • President Director at PT Perdana Sawit Mas (2010 – present) • Director at PT Benakat Petroleum Energi Tbk (2009 – 2011) • Head of Inspection Division PT Geoservices Ltd. (2002 – 2008) • Marketing Executive PT Bank Daichi Kangyo Indonesia (2000) • Assistant Development Director Mich Development, Pasadena, California (1999)
Pelatihan dan Pengembangan Kompetensi Tahun 2024 / Training and Competency Development in 2024	Tidak mengikuti Pelatihan dan Pengembangan Kompetensi selama tahun 2024	Not participating in Competency Training and Development during 2024
Kepemilikan Saham / Share Ownership	Tidak ada	None
Hubungan Afiliasi / Affiliation	Beliau memiliki hubungan afiliasi baik dengan Pemegang Saham Utama Perseroan namun, tidak memiliki hubungan afiliasi dengan anggota Dewan Komisaris dan Anggota Direksi lainnya.	Has a good affiliation relationship with the Company's Major Shareholders, but not affiliated with members of the Board of Commissioners and other members of the Board of Commissioners.



SARGATO

Direktur
Director

Kewarganegaraan / Citizenship	Indonesia	Indonesian
Usia / Age	50 Tahun	50 years old
Domisili / Domicile	Jakarta	Jakarta
Dasar Hukum Pengangkatan Pertama / Legal Basis of First Appointment	RUPS Tahunan tanggal 27 Juni 2024 sebagaimana tercantum dalam Akta No. 137 tanggal 27 Juni 2024	Annual GMS dated June 27, 2024, as stated in Deed No. 137 dated June 27, 2024
Periode Menjabat & Masa Jabatan / Term of Office & Tenure	Pertama: Juni 2024 - sekarang	First: June 2024 – present
Rangkap Jabatan / Concurrent Positon	Beliau merangkap jabatan sebagai Direktur di PT Great Dyke	Holds concurrent positions as Director at PT Great Dyke
Riwayat Pendidikan / Educational Background	Diploma bidang Graphic Design dari Dilly Blue Graphic School (1996-1998)	Diploma in Graphic Design from Dilly Blue Graphic School (1996-1998)
Riwayat Pekerjaan / Professional Background	• Direktur PT Great Dyke (2008 – sekarang) • Komisaris PT Penang Investment Group (2012 – 2013) • Komisaris PT Kartika Marga Sakti (2008 – 2011)	• Director of PT Great Dyke (2008 – present) • Commissioner of PT Penang Investment Group (2012 – 2013) • Commissioner of PT Kartika Marga Sakti (2008 – 2011)
Pelatihan dan Pengembangan Kompetensi Tahun 2024 / Training and Competency Development in 2024	Tidak mengikuti Pelatihan dan Pengembangan Kompetensi selama tahun 2024	Not participating in Competency Training and Development during 2024
Kepemilikan Saham / Share Ownership	Tidak ada	None
Hubungan Afiliasi / Affiliation	Beliau tidak memiliki hubungan afiliasi baik dengan anggota Direksi, anggota Dewan Komisaris, maupun Pemegang Saham Pengendali dan Utama	Not affiliated with members of the Board of Directors, Board of Commissioners, and with Majority or Controlling Shareholders

Komposisi Pemegang Saham [OJK C.3]

Shareholders Composition [OJK C.3]

Sepanjang tahun 2024 Perseroan mencatatkan 999.053.167 lembar saham yang ditempatkan dan disetor penuh di Bursa Efek Indonesia dengan kode saham ITMA. Berikut adalah komposisi beserta klasifikasi Pemegang Saham Perseroan.

Throughout 2024, the Company listed 999,053,167 issued and fully paid shares on the Indonesia Stock Exchange with the ticker code ITMA. The following is the composition and classification of the Company's Shareholders.

Komposisi Pemegang Saham per 31 Desember 2024 / **Shareholder Composition as of December 31, 2024**

Nama Perusahaan / Company Name	Nama Perusahaan / Company Name	Persentase Kepemilikan / Ownership Percentage
Lebih dari 5% / More than 5%		
PT Astrindo Nusantara Infrastruktur Tbk	418.560.000	41,90%
Zurich Assets Internasional Ltd	127.845.900	12,80%
PT Bersama Jaya Solusi	59.705.000	5,98%
PT Majukarya Mandiri Indonesia	58.078.405	5,81
Kurang dari 5% / Less than 5%		
Masyarakat / Public	334.845.900	33,52%
Jumlah / Total	**999.053.167**	**100,00%**

Klasifikasi Pemegang Saham per 31 Desember 2024 / **Classification of Shareholders as of December 31, 2024**

No.	Status	Jumlah Pemegang Saham / Total Shareholders	Jumlah Saham / Total Shares	Persentase / Percentage
1	Individu Lokal / Local Individual	1.271	70.397.471	7,05
2	Individu Asing / Foreign Individual	1	50.000	0,01
3	Institusi Lokal / Local Institution	55	790.911.796	79,16
4	Institusi Asing / Foreign Institution	11	137.793.900	13,79
Jumlah / Total		**1.338**	**999.053.167**	**100,00**

No.	Status	Investor / Investors	Saham / Shares	Persentase / Percentage
1	Asuransi	1	5.750.000	0,58
2	*Broker*	4	83.398.001	8,35
3	Individual - Lokal	1.271	70.397.471	7,05
4	Individual - Asing	1	50.000	0,01
5	Institution - Asing	9	133.584.200	13,37
6	Mutual Fund	1	10.000.000	1,00
7	Perusahaan Terbatas	49	691.663.795	69,23
8	Switzerland - Tax Treaty	1	1.576.100	0,16
9	United Kingdom - Tax Treaty	1	2.633.600	0,26
Jumlah / Total		**1.338**	**999.053.167**	**100.00**

Kepemilikan Saham oleh Dewan Komisaris dan Direksi [OJK C.3]

Share Ownership by the Board of Commissioners and Board of Directors [OJK C.3]

Pada tahun 2024, Dewan Komisaris maupun anggota Direksi tidak memiliki saham atas Perseroan.

In 2024, neither the Board of Commissioners nor members of the Board of Directors has share ownership in the Company.

Pemegang Saham Utama dan Pengendali [OJK C.3]

Majority and Controlling Shareholder [OJK C.3]

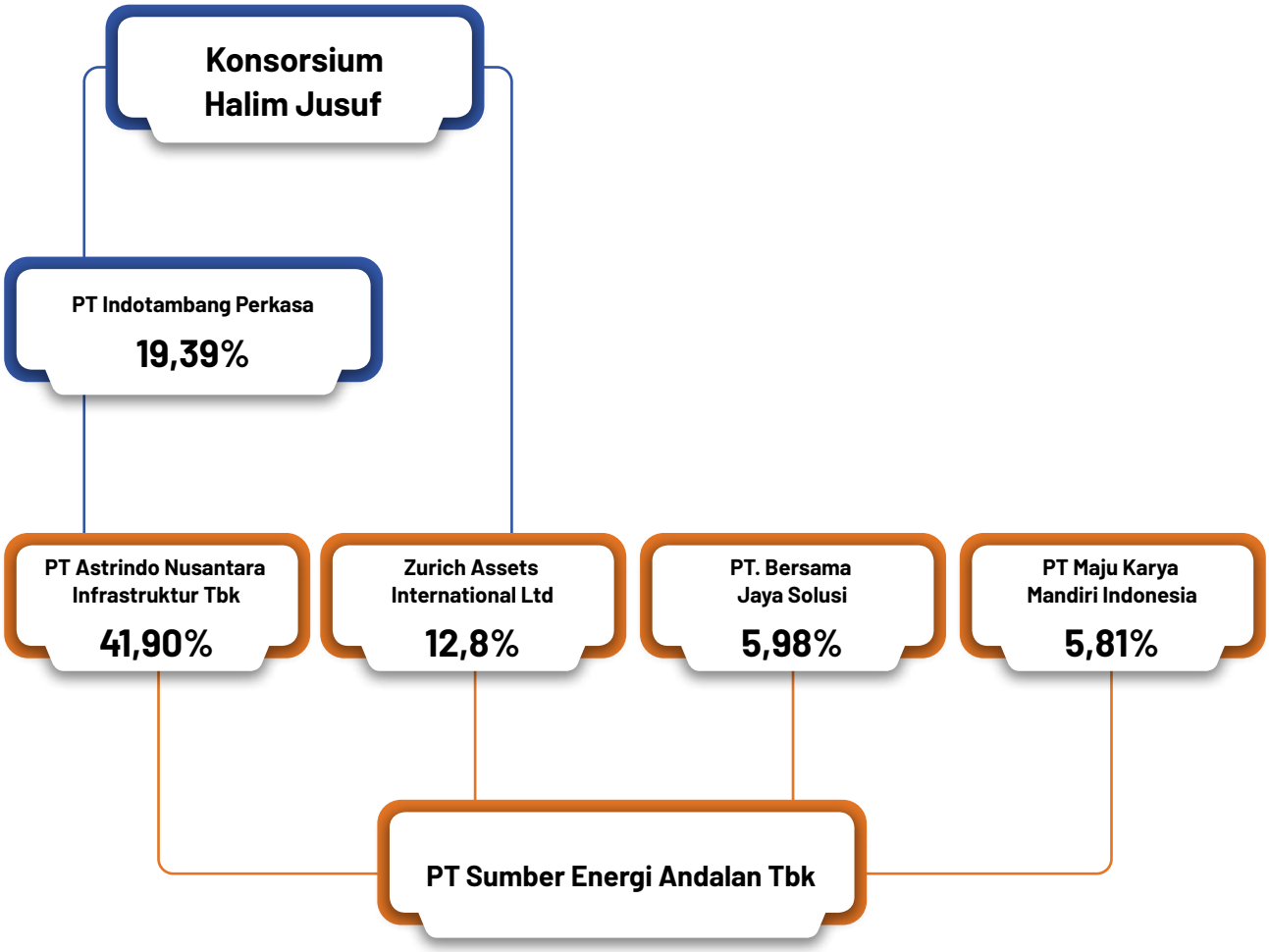

Struktur Grup Perusahaan

Company Group Structure

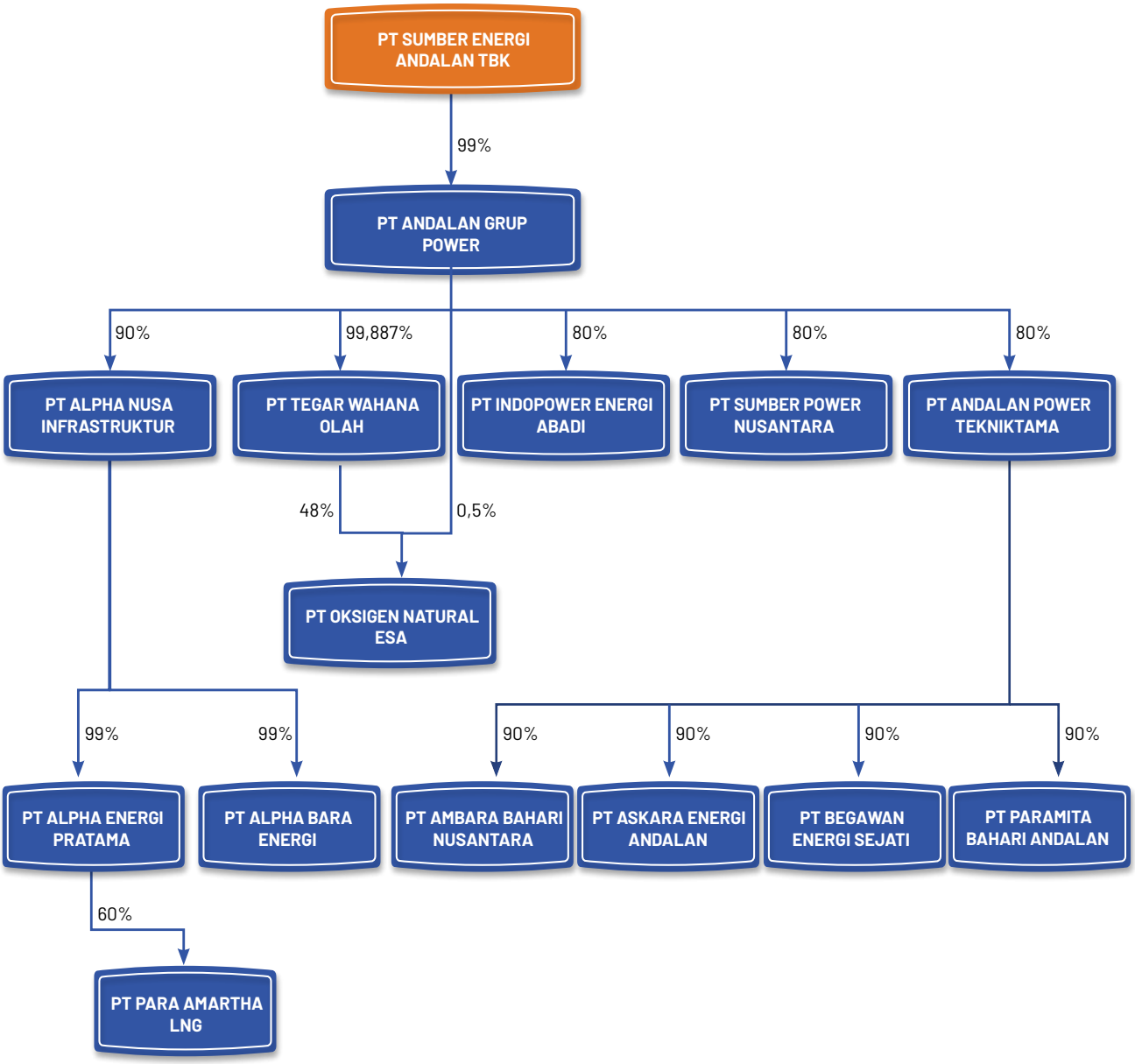

Entitas Anak, Entitas Asosiasi dan Ventura Bersama

Subsidiaries, Associates and Joint Ventures

Daftar Entitas Anak dan Entitas Asosiasi **List of Subsidiaries and Associates**

Nama Entitas Anak / Subsidiary Name	**Bidang Usaha /** Line of Business	**Status Operasional /** Operational Status	**Persentase Kepemilikan /** Ownership Percentage	**Total Aset (USD) /** Ownership Percentage	**Domisili /** Domicile
PT Andalan Grup Power	Aktivitas Kantor Pusat dan Aktivitas Konsultasi Manajemen / Head Office Activities and Management Consulting Activities	Belum Beroperasi / Not Yet Operated	99,00%	16.308.460	Jakarta Selatan / South Jakarta
Kepemilikan tidak langsung melalui AGP / Indirect ownership through AGP					
PT Sumber Power Nusantara	Pembangkit Tenaga Listrik, Transmisi Tenaga Listrik, Distribusi Tenaga Listrik dan Aktivitas Penunjang Kelistrikan / Power Generation, Power Transmission, Power Distribution and Electrical Support Activities	Belum Beroperasi / Not Yet Operated	80.00%	14.467	Jakarta Selatan / South Jakarta
PT Indopower Energi Abadi	Pembangkit Tenaga Listrik, Transmisi Tenaga Listrik, Distribusi Tenaga Listrik dan Aktivitas Penunjang Kelistrikan / Power Generation, Power Transmission, Power Distribution and Electrical Support Activities	Beroperasi / Operated	80.00%	9.531.426	Jakarta Selatan / South Jakarta
PT Andalan Power Tekniktama	Pembangkitan Tenaga Listrik, Transmisi Tenaga Listrik, Distribusi Tenaga Listrik dan Aktivitas Penunjang Kelistrikan / Power Generation, Power Transmission, Power Distribution and Electrical Support Activities	Belum Beroperasi / Not Yet Operated	80.00%	44.166	Jakarta Selatan / South Jakarta
PT Tegar Wahana Olah	Jasa Pekerjaan Konstruksi Prapabrikasi Bangunan Gedung / Prefabrication Construction Services for Buildings	Beroperasi / Operated	99.89%	25.164.226	Jakarta Selatan / South Jakarta
PT Alpha Nusa Infrastruktur	Aktivitas Kantor Pusat dan Konsultasi Manajemen / Head Office Activities and Management Consulting	Belum Beroperasi / Not Yet Operated	89,99%	15.989.973	Jakarta Selatan / South Jakarta
Kepemilikan tidak langsung melalui APT / Indirect ownership through APT					
PT Ambara Bahari Nusantara	Angkutan Laut Dalam Negeri Untuk Barang, Angkutan Sungai, Danau dan Penyeberangan Untuk Barang, Serta Aktivitas Penyewaan dan Sewa / Domestic Sea Transportation for Goods, River, Lake and Crossing Transportation for Goods, as well as Rental and Leasing Activities	Belum Beroperasi / Not Yet Operated	71,28%	37.124	Jakarta Selatan / South Jakarta
PT Askara Energi Andalan	Angkutan Laut Dalam Negeri Untuk Barang, Angkutan Sungai, Danau dan Penyeberangan Untuk Barang, Serta Aktivitas Penyewaan dan Sewa / Domestic Sea Transportation for Goods, River, Lake and Crossing Transportation for Goods, as well as Rental and Leasing Activities	Belum Beroperasi / Not Yet Operated	71,28%	51.974	Jakarta Selatan / South Jakarta
PT Bengawan Energi Sejati	Angkutan Laut Dalam Negeri Untuk Barang, Angkutan Sungai, Danau dan Penyeberangan Untuk Barang, Serta Aktivitas Penyewaan dan Sewa / Domestic Sea Transportation for Goods, River, Lake and Crossing Transportation for Goods, as well as Rental and Leasing Activities	Belum Beroperasi / Not Yet Operated	71.28%	37.124	Jakarta Selatan / South Jakarta
PT Paramita Bahari Andalan	Angkutan Laut Dalam Negeri Untuk Barang, Angkutan Sungai, Danau dan Penyeberangan Untuk Barang, Serta Aktivitas Penyewaan dan Sewa / Domestic Sea Transportation for Goods, River, Lake and Crossing Transportation for Goods, as well as Rental and Leasing Activities	Belum Beroperasi / Not Yet Operated	71.28%	37.124	Jakarta Selatan / South Jakarta

Entitas Anak, Entitas Asosiasi dan Ventura Bersama
Subsidiaries, Associates and Joint Ventures

Nama Entitas Anak / Subsidiary Name	**Bidang Usaha /** Line of Business	**Status Operasional /** Operational Status	**Persentase Kepemilikan /** Ownership Percentage	**Total Aset (USD) /** Ownership Percentage	**Domisili /** Domicile
Kepemilikan tidak langsung melalui ANI / Indirect ownership through ANI					
PT Alpha Bara Energi	Perdagangan Besar / Wholesale Trade	Belum Beroperasi / Not Yet Operated	88,99%	154.684	Jakarta Selatan / South Jakarta
PT Alpha Energi Pratama	Pertambangan dan Penggalian / Mining and Quarrying	Belum Beroperasi / Not Yet Operated	88,99%	16.126.095	Jakarta Selatan / South Jakarta
Kepemilikan tidak langsung melalui AEP / Indirect ownership through AEP					
PT Para Amartha LNG	Industri Gas dan LPG / Gas and Liquefied Petroleum Gas (LPG) Industry	Belum Beroperasi / Not Yet Operated	99.98%	15.280.982	Bandung Barat / West Bandung

Ventura Bersama / Joint Ventures	**Bidang Usaha /** Line of Business	**Status Operasional /** Operational Status	**Persentase Kepemilikan /** Ownership Percentage	**Total Aset (USD) /** Ownership Percentage	**Domisili /** Domicile
PT Oksigen Natural Esa	Konstruksi Prapabrikasi Bangunan / Prefabrication Building Construction	Belum Beroperasi / Not Yet Operated	48,44%	103.409.200	Jakarta Selatan / South Jakarta

PT. MITRATAMA PERKASA (MP)

Entitas asosiasi yang dimiliki Perseroan meliputi PT Mitratama Perkasa (PT MP) dengan pembagian kepemilikan saham adalah sebesar 70% oleh Nusantara Pratama Indah, sedangkan Perseroan memiliki 30%.

Dengan total aset sebesar USD980.039.355, PT MP memiliki tujuan untuk mengembangkan fasilitas infrastuktur batubara seperti *coal processing and handling, coal barging at port terminal, coal storage* dan *coal loading* dengan menyediakan jaringan layanan batubara terintegrasi. Selain itu, PT MP tidak hanya memiliki pelabuhan batu bara, namun sekaligus menyewakan pelabuhan tersebut beserta fasilitas *crusher* untuk para kliennya. Saat ini, PT MP memiliki 5 (lima) aset yang telah beroperasi sepenuhnya dan telah menghasilkan pendapatan, di antaranya Asam-Asam CPP-OLC, Asam-Asam Coal Port, West Mulia CPP-OLC, West Mulia Coal Port, dan Continuous Barge Unloader.

PT. MITRATAMA PERKASA (MP)

PT Mitratama Perkasa (PT MP) is the Company's associate with share ownership of 70% by Nusantara Pratama Indah, while the Company owns 30%.

With total assets of USD980,039,355, PT MP aims to provide an integrated coal service network by developing coal infrastructure facilities such as coal processing and handling, coal barging at port terminals, coal storage and coal loading with. PT MP's coal ports offer leasing of the port along with the crusher facilities to clients. Currently, PT MP has 5 (five) fully operational assets that have generated income, including Asam-Asam CPP-OLC, Asam-Asam Coal Port, West Mulia CPP-OLC, West Mulia Coal Port, and Continuous Barge Unloader.



ASAM-ASAM COAL HANDLING PORT

Lokasi / Location	Asam-asam, Tanah Laut, Kalimantan Selatan	Asam-Asam, Tanah Laut, South Kalimantan
Kapasitas Batubara / Coal Capacity	12 juta ton per tahun	12 million tons per year
Fasilitas / Facilities	• *Coal loading port* • *Jetty 1,2 km* • *Berthing dolphin dan mooring dolphin* • *Conveyor belt* • *Dust suppression system* • *Reclaimed feeder* • *Chute* • *Metal detector* • *Magnetic separator* • *Automatic sampler* • *Stacking conveyor* • *Stockpile* dengan kapasitas 40.000 ton • *Generator house* untuk genset 4x1 MW • Kantor Pelabuhan 4 (empat) setting pound	• Coal loading port • Jetty 1,2 km • Berthing dolphin dan mooring dolphin • Conveyor belt • Dust suppression system • Reclaimed feeder • Chute • Metal detector • Magnetic separator • Automatic sampler • Stacking conveyor • Stockpile with a capacity of 40,000 tons • Generator house for 4x1 MW genset • Port Office with 4 (four) pound settings



ASAM-ASAM CPP-OLC

Lokasi / Location	Desa Muara Sungai Baru & Pandan Sari, Kalimantan Selatan	Muara Sungai Baru & Pandan Sari Village, South Kalimantan
Fasilitas / Facilities	• *Coal crushing facility* • *Stockpiling facility* • *Overland conveyor*	• Coal crushing facility • Stockpiling facility • Overland conveyor



WEST MULIA COAL HANDLING PORT

Lokasi / Location	Desa Mekar Sari, Kintap, Tanah Laut, Kalimantan Selatan	Mekar Sari Village, Kintap, Tanah Laut, South Kalimantan
Kapasitas Batubara / Coal Capacity	12 juta ton per tahun	12 million tons per year
Fasilitas / Facilities	• Fasilitas laut terdiri dari fasilitas berthing dan mooring, truss bridge, offshore platform dan shore protection • Fasilitas coal handling memiliki kapasitas 2.000 ton per jam dan digunakan untuk stacking, stockpiling dan reclaiming batubara serta memuat batubara ke tongkang	• Marine facilities such as berthing and mooring facilities, truss bridges, offshore platforms and shore protection. • Coal handling facility with a capacity of 2,000 tons per hour used for stacking, stockpiling and reclaiming coal as well as loading coal onto barges.



WEST MULIA CPP-OLC

Lokasi / Location	Desa Mekarsari, Sumber Jaya & Sungai Cuka, Kalimantan Selatan	Mekarsari, Sumber Jaya & Sungai Cuka Village, South Kalimantan
Fasilitas / Facilities	• *Coal crushing facility* • *Stockpiling facility* • *Overland conveyor*	• Coal crushing facility • Stockpiling facility • Overland conveyor



CONTINUOUS BARGE UNLOADER

Lokasi / Location	Tanjung Pemancingan, Kotabaru, Kalimantan Selatan	Tanjung Pemancingan, Kotabaru, South Kalimantan
Fasilitas / Facilities	• *CBU* • *Conveyor* • *Marine facilities*	• CBU • Conveyor • Marine facilities

Kronologi Pencatatan Saham

Share Listing Chronology

Hingga akhir tahun 2024, Perseroan tidak melakukan penerbitan dan/atau pencatatan saham di bursa efek mana pun, sehingga tidak terdapat adanya informasi terkait kronologi pencatatan saham yang mencakup tahun penerbitan, jumlah saham, nilai nominal saham, harga penawaran saham, jenis tindakan korporasi yang menyebabkan perubahan jumlah saham, jumlah saham setelah tindakan korporasi, serta nama bursa saham.

As of the end of 2024, the Company did not issue and/or list shares on any stock exchange; thus, there was no information related to the chronology of share listings including the year of issuance, number of shares, nominal value of shares, share offering price, type of corporate action that caused changes in the number of shares, number of shares after corporate action, and name of the stock exchange.

Berikut kronologi pencatatan saham Perseroan di Bursa Efek Indonesia hingga 31 Desember 2024.

The following is the chronology of the Company's share listing on the Indonesia Stock Exchange until December 31, 2024.

Tahun / Year	**Aksi Korporasi Terkait Saham** / Corporate Action Related to Shares	**Modal Dasar (Rp)** / Corporate Action Related to Shares	**Modal Ditempatkan dan Disetor Penuh (Rp)** / Issued and Fully Paid-up Capital (Rp)	**Nilai Nominal Per Lembar Saham (Rp)** / Nominal Value Per Share (Rp)	**Jumlah Penambahan Saham yang Beredar** / Total Additional Oustanding Shares	**Akumulasi Jumlah Saham yang Beredar** / Accumulation of Outstanding Shares
1990	Modal Ditempatkan dan Disetor Penuh (Rp) / Issued and Fully Paid- Up Capital (Rp)	40.000.000.000	13.000.000.000	1.000	13.000.000	13.000.000
	Penawaran Umum Perdana / Initial Public Offering	-	4.000.000.000	1.000	4.000.000	17.000.000
1991	Penerbitan 17.000.000 saham bonus, setiap pemegang 1 (satu) saham lama menerima 1 (satu) saham bonus / Issuance of 17,000,000 bonus shares, each holder of 1 (one) old share receives 1 (one) bonus share	40.000.000.000	34.000.000.000	1.000	17.000.000	34.000.000
2016	Pemecahan satuan unit saham dari Rp1.000 menjadi Rp50 dengan rasio perbandingan pemecahan 1:20 kali / Splitting of share units from Rp1,000 to Rp50 with a split ratio of 1:20 times	136.000.000.000	34.000.000.000	50	646.000.000	680.000.000
2019	Penambahan Modal Dengan Memberikan Hak Memesan Efek Terlebih Dahulu I (PMHETD I) / Increase in Capital by Granting Pre-emptive Rights I (PMHETD I)	136.000.000.000	43.535.050.000	50	190.701.000	870.701.000
2020	Perseroan menerbitkan waran sebanyak 133.490.699 lembar dengan harga Rp50 per lembar saham dari periode 13 April 2020 hingga 12 Oktober 2022 / The Company Issued warrants amounted to 133,490,699 shared with price of Rp50 per share, from April 13, 2020 to October 12, 2022	-	-	-	-	-

Kronologi Pencatatan Saham
Share Listing Chronology

Tahun / Year	Aksi Korporasi Terkait Saham / Corporate Action Related to Shares	Modal Dasar (Rp) / Corporate Action Related to Shares	Modal Ditempatkan dan Disetor Penuh (Rp) / Issued and Fully Paid-up Capital (Rp)	Nilai Nominal Per Lembar Saham (Rp) / Nominal Value Per Share (Rp)	Jumlah Penambahan Saham yang Beredar / Total Additional Oustanding Shares	Akumulasi Jumlah Saham yang Beredar / Accumulation of Outstanding Shares
2022	Perseroan mengkonversikan Waran Seri I sebesar 128.352.167 menjadi saham / The Company converted the series I warrants, amounting to 128,352,167 into shares	-	49.952.658.350	50	128.352.167	999.053.167
2023	Tidak melakukan pencatatan saham / No listing of shares					
2024	Tidak melakukan pencatatan saham / No listing of shares					

Kronologi Pencatatan Efek Lainnya
Other Securities Listing Chronology

Pada 31 Desember 2024, Perseroan tidak memiliki efek atau instrumen keuangan lainnya selain saham yang beredar di pasar modal. tidak terdapat adanya informasi terkait kronologi pencatatan efek lainnya yang mencakup nama, tahun penerbitan, tingkat bunga/imbalan, tanggal jatuh tempo, jenis tindakan korporasi yang menyebabkan perubahan jumlah efek, nilai penawaran, nama bursa efek, serta peringkat efek.

As of December 31, 2024, the Company has no securities or other financial instruments other than shares listed in the capital market. Thus, information related to the chronology of other securities recording including name, year of issuance, interest rate/yield, maturity date, type of corporate action that causes changes in the number of securities, offering value, name of stock exchange, and securities rating is not available for disclosure.

Lembaga Penunjang Pasar Modal

Capital Market Supporting Institutions

Kantor Akuntan Publik — Public Accounting Firm

	Amir Abadi Jusuf, Aryanto, Mawar dan Rekan
Periode Penugasan / Assignment Period	2024
Jasa yang diberikan / Service Rendered	Audit Laporan Keuangan Tahunan Tahun Buku yang berakhir pada 31 Desember 2024 / Audit of Annual Financial Statements for the Fiscal Year Ended December 31, 2024
Biaya / Fee	USD11,509
Alamat / Address	Plaza ASIA, level 10. Jl Jend. Sudirman Kav.59, Jakarta 12190, Indonesia T: +62 21 5140 1340 F: +62 21 5140 1350

Biro Administrasi Efek — Share Registrar

	PT Edi Indonesia
Periode Penugasan / Assignment Period	2024
Jasa yang diberikan / Service Rendered	Jasa Administrasi Efek dan Pengelolaan Administrasi Pemegang Efek / Securities Administration Services and Securities Holder Administration Management
Biaya / Fee	USD 1.218
Alamat / Address	Divisi Biro Administrasi Efek Wisma SMR, Lantai 10 Jl. Yos Sudarso Kav. 89 Jakarta 14350, Indonesia T: +62 21) 6515130 F: +62 21) 6515131

Bursa Saham — Stock Exchange

	PT Bursa Efek Indonesia
Periode Penugasan / Assignment Period	2024
Jasa yang diberikan / Service Rendered	Pencatatan Saham / Share Listing
Biaya / Fee	USD15,995
Alamat / Address	Building Tower I Jl. Jend. Sudirman Kav. 52-53 Jakarta 12190, Indonesia T: (021) 5150 515

Notaris — Notary

	Elizabeth Karina Leonita, S.H., M.Kn
Periode Penugasan / Assignment Period	2024
Jasa yang diberikan / Service Rendered	Menyiapkan dan membuat akta terkait Perseroan, seperti RUPS Tahunan dan Akta Perubahan Anggaran Dasar Perseroan. / Prepare deeds related to the Company, such as the Annual GMS and Deed of Amendment to the Company's Articles of Association.
Biaya / Fee	USD 2.326
Alamat / Address	Kompleks Kahfi One Unit 9J, Jl. Moh. Kahfi 1 No. 41 Jakarta Selatan 12630, Indonesia

Informasi Kantor Cabang/Perwakilan

Information on Branch Office/Representative Office

Sampai dengan 31 Desember 2024, Perseroan tidak memiliki kantor cabang maupun kantor perwakilan.

As of December 31, 2024, the Company has no branch offices or representative offices.

Wilayah Operasional [OJK C.3]

Operational Area [OJK C.3]

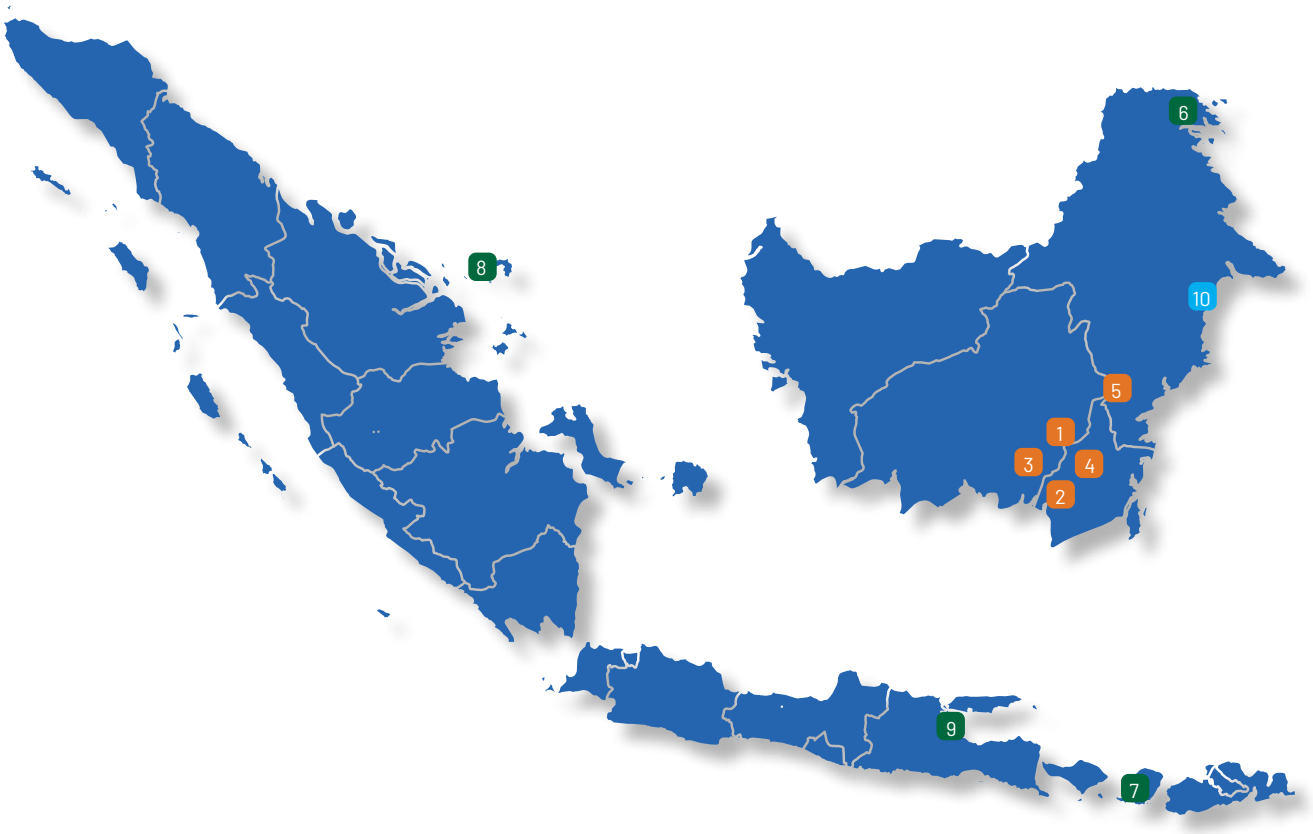

Entitas Asosiasi / Associated Entities

PT Mitratama Perkasa (MP)

1. Asam Asam Coal Handling Port
2. West Mulia Handling Port
3. Asam-Asam CPP OLC
4. West Mulia CPP OLC
5. CBU NPLCT

Entitas Anak / Subsidiary Entities

PT Indopower Energi Abadi

6. Sembakung – Kalimantan Utara
7. Jeranjang Lombok – Nusa Tenggara Barat
8. Batam – Kepulauan Riau

PT Para Amartha LNG

9. Porong, Sidoarjo, Jawa Timur

Joint Venture / Joint Venture

PT Oksigen Natural Esa

10. Sangat Utarra, Kutai Timur, Kalimantan Timur

Situs Web Resmi Perusahaan

Official Website Of The Company



PT Sumber Energi Andalan Tbk memiliki situs web resmi sebagai salah satu bentuk transparansi kepada publik yang menyajikan informasi secara komunikatif dan memuat informasi terbaru mengenai Perseroan. Situs web dapat diakses secara terbuka oleh masyarakat maupun investor melalui laman http://energi-andalan.co.id/.

Situs web Perseroan disajikan dengan dua Bahasa yaitu Bahasa Indonesia dan Bahasa inggris, serta tekah sesuai dengan Peraturan Otoritas Jasa Keuangan (POJK) No. 8/ POJK.4/2015 tentang Situs Web Emiten atau Perusahaan Publik. Situs web Perseroan telah memuat informasi terkait kelola perusahaan (*corporate governance*), kegiatan tanggung jawab sosial perusahaan (CSR), serta informasi untuk investor yang disertai dengan *press release* untuk publik.

PT Sumber Energi Andalan Tbk has an official website as part of its commitment to transparency by providing accessible and up-to-date Company information to the public. The public and investors can access the Company's official website at http://energi-andalan.co.id/.

The Company's website is developed in accordance with the Financial Services Authority Regulation (POJK) No. 8/ POJK.4/2015 on the Website of Issuers or Public Companies. The Company's website contains information related to corporate governance, corporate social responsibility (CSR) activities, and information for investors, as well as press releases for the public that are presented in Indonesian and English.





04

TINJAUAN PENDUKUNG BISNIS

Overview of Business Support Units

PT Sumber Energi Andalan Tbk mendorong pengembangan kualitas karyawan melalui sejumlah program pengembangan kompetensi yang diadakan oleh Perseroan. Hal ini dilakukan untuk membentuk SDM yang profesional, berintegritas, unggul, serta adaptif dalam menghadapi perubahan lingkungan bisnis. Dengan begitu, Perseroan mampu tumbuh secara lebih signifikan dan juga berkelanjutan.

PT Sumber Energi Andalan Tbk encourages employee quality improvement through a number of competency development programs held by the Company. This aims to realize professional, integrity, superior, and adaptive human resources in facing the ever-changing business climate. Through these efforts, the Company shall be able to support significant and sustainable growth.

Sumber Daya Manusia
Human Resources



Komitmen dan Kebijakan Pengelolaan SDM
HR Management Commitment and Policy

Perseroan meyakini bahwa Sumber Daya Manusia (SDM) berperan penting dalam kelangsungan bisnis Perseroan. SDM menjadi aset yang bernilai tinggi bagi keberlangsungan bisnis, mulai dari proses aktivitas bisnis sehari-hari maupun tercapainya target sekaligus visi, misi, serta tujuan Perseroan. Perseroan senantiasa berupaya untuk terus mengelola dan meningkatkan kualitas SDM yang dimiliki.

Perseroan bersama entitas asosiasi mendorong pengembangan kualitas karyawan melalui sejumlah program pengembangan kompetensi yang diadakan oleh Perseroan. Hal ini dilakukan untuk membentuk SDM yang profesional, berintegritas, unggul, serta adaptif dalam menghadapi perubahan lingkungan bisnis. Dengan begitu, Perseroan mampu tumbuh secara lebih signifikan dan juga berkelanjutan.

The Company believes that Human Resources (HR) has a crucial role in the Company's business continuity. HR is a valuable asset involved in daily business activity process as well as achievement of targets, vision, mission, and goals. The Company always strives to realize proper HR management and quality improvement.

The Company, together with associated entities, encourages the employee quality development through several competency development programs held by the Company. This aims to realize professional, integrity, superior, and adaptive human resources in facing the ever-changing business climate. Through these efforts, the Company shall be able to support significant and sustainable growth.

Perseroan meyakini bahwa Sumber Daya Manusia (SDM) berperan penting dalam kelangsungan bisnis Perseroan. SDM menjadi aset yang bernilai tinggi bagi keberlangsungan bisnis, mulai dari proses aktivitas bisnis sehari-hari maupun tercapainya target sekaligus visi, misi, serta tujuan Perseroan.
The Company believes that Human Resources (HR) has a crucial role in the Company's business continuity. HR is a valuable asset involved in daily business activity process as well as achievement of targets, vision, mission, and goals.

Komposisi Karyawan [OJK C.3]
Employee Composition [OJK C.3]

Total karyawan yang dimiliki Perseroan sepanjang tahun 2024 adalah sebanyak 36 orang. Jumlah ini menurun dibandingkan dengan tahun sebelumnya sejumlah 44 orang. Seluruh karyawan Perseroan dan Entitas Asosiasi merupakan Warga Negara Indonesia (WNI). Selain itu, Perseroan maupun Entitas Asosiasi tidak mempekerjakan Tenaga Kerja Asing (TKA).

During 2024, the Company has a total of 36 employees. This number has decreased compared to the previous year of 44 people. All employees of the Company and its Associates are Indonesian Citizens as the Company and its Associates do not employ any Foreign Workers.

Berikut adalah komposisi karyawan Perseroan sepanjang tahun 2024 berdasarkan usia, jabatan, jenis kelamin, pendidikan dan status.

The composition of the Company's employees throughout 2024 based on age, position, gender, education, and status is as follows.

Komposisi Karyawan Berdasarkan Usia **Employee Composition by Age**

Tingkat Usia / Age Range	**2024**	**2023**
>50 tahun / >50 years old	13	17
40-49 tahun / 40-49 years old	9	10
30-39 tahun / 30-39 years old	10	10
20-29 tahun / 20-29 years old	4	7
Jumlah / Total	**36**	**44**

Komposisi Karyawan Berdasarkan Tingkat Pendidikan **Employee Composition by Education Level**

Tingkat Pendidikan / Education Level	2024	2023
Sarjana / Bachelor's Degree	26	31
Diploma / Associate Degree	1	1
Sekolah Lanjutan / Secondary Education	9	12
Jumlah / Total	**36**	**44**

Komposisi Karyawan Berdasarkan Tingkat Jabatan **Employee Composition by Position Level**

Tingkat Jabatan / Position Level	2024	2023
Manajemen Puncak / Top Management	6	7
Manajemen Madya / Middle Management	3	2
Manajemen Lini Pertama / First Line Management	4	7
Staf / Staff	14	18
Non Staf / Non-Staff	9	10
Jumlah / Total	**36**	**44**

Komposisi Karyawan Berdasarkan Jenis Kelamin **Employee Composition by Gender**

jenis Kelamin / Gender	2024	2023
Laki-laki / Male	28	33
Perempuan / Female	8	11
Jumlah / Total	**36**	**44**

Komposisi Karyawan Berdasarkan Status **Employee Composition by Status**

Status / Status	2024	2023
Permanen / Permanent	19	20
Kontrak / Contract	17	24
Alih daya / Outsource	0	0
Jumlah / Total	**36**	**44**

Program Pengembangan Kompetensi [OJK E.2]

Competency Development Program [OJK E.2]

Perseroan secara rutin melakukan pengembangan kompetensi karyawan berupa pelatihan, seminar, lokakarya, atau *training* sesuai dengan fungsi, bidang tugas, maupun tanggung jawabnya di Perseroan.

The Company routinely carries out employee competency development in the form of training, seminars, workshops, or classes in accordance with their functions, scope of work, or responsibilities in the Company.

Berikut ini rincian program pengembangan kompetensi karyawan Perseroan sepanjang tahun 2024:

Details of the Company's employee competency development program throughout 2024 can be seen in the following:

No	Departemen / Department	Judul Training / Training Title	Penyelenggara / Organizer	Lokasi / Location	Tanggal Pelaksanaan / Implementation Date
1	Legal	Memahami Penerapan Doktrin Business Judgement Rule bagi Korporasi Indonesia / Understanding the Implementation of the Business Judgement Rule Doctrine for Indonesian Corporations	Hukumonline	*Online*	6 Februari 2024 / February 6, 2024
2	Operation	Sertifikasi PPPU, POIPPU, OPLB, POPAL BNSP / PPPU, POIPPU, OPLB, POPAL BNSP Certification	PT. Cendikia Azza Cemerlang	*Online*	20 Mei 2024 / May 20, 2024
3	Operation	Sertifikasi PPPU, POIPPU, OPLB, POPAL BNSP / PPPU, POIPPU, OPLB, POPAL BNSP Certification	PT. Cendikia Azza Cemerlang	*Online*	20 Mei 2024 / May 20, 2024
4	Operation	Sertifikasi PPPU, POIPPU, OPLB, POPAL BNSP / PPPU, POIPPU, OPLB, POPAL BNSP Certification	PT. Cendikia Azza Cemerlang	*Online*	20 Mei 2024 / May 20, 2024
5	HRGA	Brevet AB+Espt	PPA FEB UI	*Online*	2 Oktober 2024 – 28 Januari 2025 / October 2, 2024 – January 28, 2025
6	HRGA	Dinamika Hukum ketenagakeraan Dalam UU Ciptakerja Pasca Putusan MK No. 168/PUU-XXI/2023 / Dynamics of Employment Law in the Job Creation Law After the Constitutional Court Decision No. 168/PUU-XXI/2023	Hukumonline	Jakarta	17 Desember 2024 / December 17, 2024
7	HRGA	Sekolah Mengemudi (SIM A) / Driving School (SIM A)	Ar'Rahman KJ	Jakarta	16 – 24 Oktober 2024 / October 16 – 24, 2024
8	HRGA	Sekolah Mengemudi (SIM A) / Driving School (SIM A)	Ar'Rahman KJ	Jakarta	06 – 14 November 2024 / November 06 – 14, 2024

Biaya Program Pengembangan Kompetensi

Competency Development Program Costs

Pada tahun 2024 Perseroan telah mengadakan berbagai program pengembangan kompetensi karyawan. Sampai 31 Desember 2024 Perseroan telah merealisasikan USD2.100 untuk program peningkatan kapasitas dan kualitas SDM Perseroan.

As of December 31, 2024, the Company has held various employee competency development programs with a total cost spent of USD2,100 for HR capacity and quality improvement.

Rekrutmen Karyawan dan Tingkat *Turnover*

Employee Recruitment and Turnover Rate

Proses rekrutmen Perseroan dilakukan secara terbuka tanpa melihat perbedaan terkait latar belakang identitas karyawan. Proses pemenuhan SDM Perseroan dilakukan mellaui program rekrutmen karyawan baru, baik untuk *fresh graduate* maupun tenaga profesional.

The Company's recruitment process is carried out openly without discrimination related to employee identity backgrounds. The Company's HR fulfillment process is carried out through a new employee recruitment program, both for fresh graduates and professionals.

Sampai 31 Desember 2024, terdapat 8 (delapan) orang yang tidak lagi bergabung dengan Perseroan. Dengan demikian, tingkat *turnover* karyawan Perseroan adalah sebesar 20%.

As of December 31, 2024, there were 8 (eight) people who resigned from the Company. As a result, the Company's employee turnover rate is 20%.

Kesetaraan Gender dan Kesempatan Kerja [OJK F.18]

Gender Equality and Equal Employment Opportunities [OJK F.18]

Perseroan meyakini bahwa setiap individu memiliki potensi yang dapat dikembangkan. Oleh karena itu Perseroan menjunjung tinggi prinsip kesetaraan gender dan kesempatan kerja di lingkungan Perusahaan. Perseroan berupaya menciptakan lingkungan kerja yang baik tanpa melihat adanya perbedaan latar belakang, agama, gender, maupun kesempatan kerja. Seluruh karyawan berhak untuk mendapatkan hak yang sama.

The Company believes that every individual has a potential for development. Therefore, the Company upholds the principles of gender equality and equal employment opportunities and strives to create a decent work environment without any discrimination in terms of background, religion, gender, or employment opportunities. All employees are entitled to the same rights.

Tenaga Kerja Asing

Foreign Workers

Hingga 31 Desember 2024, Perseroan maupun Entitas Asosiasi tidak mempekerjakan Tenaga Kerja Asing sehingga seluruh karyawan Perseroan merupakan Warga Negara Indonesia (WNI).

As of December 31, 2024, the Company and its Associated Entities did not employ Foreign Workers; thus, all of the Company's employees were Indonesian Citizens (WNI).

Perjanjian Kerja Bersama

Collective Labor Agreement

Hingga 31 Desember 2024, Perseroan maupun Entitas Asosiasi tidak memiliki Serikat Pekerja (SP), sehingga tidak memiliki Perjanjian Kerja Bersama (PKB).

As of December 31, 2024, the Company and its Associated Entities did not have a Labor Union (SP); thus they did not have a Collective Labor Agreement (PKB).

Keselamatan dan Kesehatan Kerja

Occupational Health and Safety

Sama Perseroan berkomitmen untuk menciptakan pelaksanaan keselamatan dan kesehatan kerja terutama di wilayah operasional secara konsisten dipertahankan dengan memberikan program pelatihan, peraturan, serta prosedur keselamatan dan kesehatan kerja secara berkala, yang bertujuan untuk melindungi dan menjamin keselamatan setiap karyawan.

The Company is committed to consistently implementing occupational safety and health, especially in operational areas, by providing periodic training programs, regulations, and occupational safety and health procedures, which aim to protect and ensure the safety of every employee.

Perseroan memiliki kebijakan yaitu prosedur-prosedur keselamatan kerja yang wajib dipatuhi oleh seluruh tenaga kerja. Apabila ditemukan karyawan yang mengabaikan kepatuhan kebijakan tersebut, Perseroan dengan tegas memberlakukan disiplin termasuk kemungkinan pemutusan hubungan kerja (PHK).

The Company has a policy on work safety procedures that must be adhered to by all employees. Non-compliance to the policy is subject to strict disciplinary action which may result in termination of employment.

Rencana Pengembangan SDM Tahun 2025

HR Development Plan for 2025

Pengembangan SDM akan terus dilakukan serta ditingkatkan oleh Perseroan mengingat besarnya kontribusi pegawai terhadap keberlangsungan bisnis. Perseroan telah merancang program pengembangan SDM untuk tahun 2025 berdasarkan kebutuhan dan juga tujuan yang ingin dicapai oleh Perseroan.

The Company will keep conducting HR development and improvement as employees have a great contribution to its business continuity. The Company has designed the HR development program for 2025 based on the needs and goals to be achieved.

Program pengembangan SDM di tahun 2025 mencakup pelatihan kompetensi dan sertifikasi profesional. Melalui langkah ini Perseroan berkomitmen untuk menciptakan SDM yang adaptif, siap menghadapi tantangan bisnis, unggul, serta mendukung pertumbuhan Perseroan secara berkelanjutan.

The HR development program for 2025 includes competency training and professional certification. Through these steps, the Company is committed to creating adaptive HR, ready to face business challenges, superior, and supporting the Company's sustainable growth.

Teknologi Informasi
Information Technology



Kebijakan Penerapan dan Pengembangan TI
IT Implementation and Development Policy

Seiring dengan perkembangan teknologi yang semakin pesat, Perseroan terus melakukan pengelolaan serta pembaharuan teknologi informasi. Perseroan menyadari pentingnya kemampuan adaptasi untuk menjaga keberlangsungan usaha di tengah persaingan bisnis yang ketat. Kebijakan TI merupakan acuan Perseroan dalam memastikan kesesuaian penggunaan teknologi, sehingga dapat mendukung tujuan bisnis.

In line with the rapid advancements in technology, the Company is committed to continuously managing and updating its information technology systems. Recognizing the critical role of adaptability in ensuring business continuity amidst intense competition, the Company's IT policy serves as a guideline to align technology use with its business objectives.

Perseroan berkomitmen penerapan TI secara menyeluruh pada semua lini bisnis guna mendukung pelaksanaan aktivitas operasional Perseroan. Perseroan telah menyusun dan menjalankan kebijakan terkait penerapan TI dalam aktivitas usaha yang dijalankan. Kebijakan ini mencakup penguatan infrastruktur teknologi, peningkatan keamanan data, serta digitalisasi proses bisnis guna meningkatkan efisiensi dan daya saing. Dengan kebijakan TI yang terarah, Perseroan optimis dapat menghadapi dinamika industri dan memastikan pertumbuhan usaha yang berkelanjutan.

The Company is dedicated to implementing IT solutions across all business functions to enhance operational efficiency. To date, the Company has developed and implemented comprehensive policies governing the application of IT in its business activities which includes strengthening technology infrastructure, improving data security, and digitizing business processes to improve efficiency and competitiveness. The Company is optimistic that with a targeted IT policy, it can face the industry's dynamics and ensure sustainable business growth.

Perseroan berkomitmen penerapan TI secara menyeluruh pada semua lini bisnis guna mendukung pelaksanaan aktivitas operasional Perseroan. Perseroan telah menyusun dan menjalankan kebijakan terkait penerapan TI dalam aktivitas usaha yang dijalankan.
The Company is dedicated to implementing IT solutions across all business functions to enhance operational efficiency. To date, the Company has developed and implemented comprehensive policies governing the application of IT in its business activities.

Rencana Pengelolaan TI Tahun 2025
IT Management Plan For 2025

Perseroan telah menyusun rencana pengelolaan teknologi informasi di tahun 2025, sebagai upaya pengembangan dan penyempurnaan dari teknologi informasi yang telah ada sebelumnya. Perseroan berkomitmen untuk terus meningkatkan infrastruktur digital, serta mengintegrasikan teknologi pada seluruh lini bisnis guna meningkatkan efisiensi operasional. Dengan strategi ini, Perseroan berkomitmen untuk memperkuat daya saing serta memastikan keberlanjutan bisnis di era digital yang terus berkembang.

The Company has prepared the information technology management plan for 2025, as an effort to develop and improve the existing IT implementation. The Company is committed to continuously improving digital infrastructure, as well as integrating technology across all business lines to improve operational efficiency. The Company is committed to strengthening competitiveness and ensuring business sustainability in the ever-evolving digital era with this strategy.





05

ANALISIS DAN PEMBAHASAN MANAJEMEN

Management Discussion and Analysis

"Pada tahun 2024, Perseroan mencatatkan pendapatan dalam negeri sebesar USD964.452, meningkat dibandingkan dengan pendapatan dalam negeri tahun 2023 sebesar USD221.643 Pendapatan luar negeri pada tahun 2024 tercatat sebesar USD24.000, tidak terdapat perubahan dibandingkan tahun 2023.

In 2024, the Company recorded a domestic income of USD964,452, which increased compared to the domestic income in 2023 of USD221,643. The foreign income in 2024 was recorded at USD24,000, which remained unchanged compared to 2023 of USD24,000."

Analisis dan Pembahasan Manajemen

Management Discussion and Analysis



Tinjauan Perekonomian Global dan Nasional

Global and National Economic Overview

Perekonomian global sepanjang tahun 2024 mengalami pelambatan pertumbuhan. Menurut Internasional Monetary Fund (IMF), kondisi ekonomi global berada pada kisaran 3,2% atau masih rendah dibandingkan dengan rata-rata pertumbuhan sebelum pandemi yaitu sebesar 3,7%. Terdapat beberapa hal yang mengakibatkan lambarnya pertumbuhan ekonomi global, di antaranya adanya risiko ketegangan geopolitik, fragmentasi perdagangan global, ketidakpastian kebijakan di beberapa negara dan adanya inflasi yang masih relatif tinggi.

Ketegangan geopolitik antara Rusia-Ukraina yang masih berlanjut menyebabkan ketidakpastian dan tantangan bagi perekonomian global. Pertumbuhan ekonomi global melambat dari 3,3% pada tahun 2023 menjadi 3,2% pada tahun 2024 (Bank Indonesia, 2024) . Divergensi pola pertumbuhan antarnegara berlanjut seiring dengan meningkatnya fragmentasi ekonomi dan perdagangan global. Ekonomi negara maju seperti Amerika Serikat diketahui masih relatif kuat pada awal tahun namun kemudian melambat hingga pertengahan tahun 2024. Ekonomi Kawasan Eropa juga tercatat di bawah historis yaitu 0,8%. Ekonomi Tiongkok berada dalam tren menurun dengan tingkat pertumbuhan

The global economic growth slowed down throughout 2024. According to the International Monetary Fund (IMF), the global economic condition is in the range of 3.2% or still low compared to the average growth before the pandemic of 3.7%. Several factors have caused global economic growth to slow, including the risk of geopolitical tensions, global trade fragmentation, policy uncertainty in several countries, and relatively high inflation.

The ongoing geopolitical tensions between Russia and Ukraine have caused uncertainty and challenges for the global economy. Global economic growth slowed from 3.3% in 2023 to 3.2% in 2024 (Bank Indonesia, 2024). The diverging growth patterns between countries continue along with the increasing fragmentation of the global economy and trade. Developed countries such as the United States are known to have relatively strong economies at the beginning of the year, but then they slowed down until mid-2024. The European Region's economy was also recorded below historical levels, namely 0.8%. China's economy was on a downward trend as well, with a growth rate of 5.2% in 2023 to 4.8% in 2024.

Perseroan mencatatkan total aset pada tahun 2024 sebesar USD250.982.890, meningkat 10,71% atau USD24.286.974 dibandingkan dengan total aset tahun lalu sebesar USD226.695.921.

The Company reported total assets for 2024 amounting to USD 250,982,890, reflecting a growth of 10.71%, or USD 24,286,974, compared to last year's total assets of USD 226,695,921.

dari 5,2% pada 2023 menjadi 4,8% pada 2024. Selanjutnya, berdasarkan laporan IMF, inflasi global pada tahun 2024 adalah sebesar 5,9%. Nilai ini masih berada pada level yang relatif tinggi jika dibandingkan dengan standar historis.

Furthermore, based on the IMF report, global inflation in 2024 is around 5.9%, which is still at a relatively high level compared to historical standards.

Disisi lain, kinerja ekonomi sejumlah negara di Asia seperti Indonesia, Singapura, Malaysia, Thailand, dan Filipina (ASEAN-5) menunjukkan pertumbuhan yang meningkat. Pertumbuhan ekonomi ASEAN-5 meningkat dari 4,0% pada tahun 2023 menjadi 4,8% pada 2024. Secara keseluruhan, perkembangan ini menunjukkan ekonomi ASEAN-5 memiliki ketahanan dalam menghadapi dampak rambatan global dan capaian pertumbuhan ekonomi.

Conversely, the economic performance of several countries in Asia such as Indonesia, Singapore, Malaysia, Thailand, and the Philippines (ASEAN-5) shows increasing growth. ASEAN-5 economic growth increased from 4.0% in 2023 to 4.8% in 2024. Overall, this development shows that the ASEAN-5 economy has resilience in facing the impact of global contagion and achieving economic growth.

Indonesia berhasil mencatatkan kinerja ekonominya dengan baik. Berdasarkan data Bank Indonesia, ekonomi Indonesia pada tahun 2024 mampu berada pada kisaran 4,7-5,5%. Sejalan dengan hal tersebut, Badan Pusat Statistik (BPS) juga mencatatkan pertumbuhan ekonomi sebesar 5,03%. Pertumbuhan tersebut didorong oleh kuatnya konsumsi domestik, peningkatan investasi, serta kinerja ekspor yang tetap positif di beberapa sektor unggulan. Capaian di tahun 2024 menunjukkan ketahanan perekonomian nasional di tengah dinamika global yang penuh tantangan.

Indonesia successfully recorded its economic performance. Based on data from Bank Indonesia, the Indonesian economy in 2024 managed to be in the range of 4.7-5.5%. In line with this, Statistics Indonesia (BPS) also recorded economic growth of 5.03%, which was driven by strong domestic consumption, increased investment, and export performance that remained positive in several leading sectors. The 2024 achievements show the national economy's resilience amidst challenging global dynamics.

Tinjauan Industri
Industry Overview

Sepanjang tahun 2024, sektor pertambangan dan energi Indonesia menunjukkan kinerja yang solid, tercermin dari realisasi investasi yang mencapai USD32,3 miliar, meningkat dibandingkan tahun sebelumnya sebesar USD29,9 miliar. Subsektor minyak dan gas bumi (migas) menjadi penyumbang terbesar dengan nilai investasi USD17,5 miliar, diikuti oleh mineral dan batubara (minerba) sebesar USD7,7 miliar, ketenagalistrikan USD5,3 miliar, serta energi baru, terbarukan, dan konservasi energi (EBTKE) sebesar USD1,8 miliar.

Throughout 2024, Indonesia's mining and energy sector showed solid performance, reflected in the investment realization reaching USD32.3 billion, which was an increase compared to the previous year of USD29.9 billion. The oil and gas subsector was the largest contributor with an investment value of USD17.5 billion, followed by minerals and coal (minerba) of USD7.7 billion, electricity of USD5.3 billion, and new, renewable energy and energy conservation (EBTKE) of USD1.8 billion.

Sektor pertambangan memberikan kontribusi signifikan terhadap Produk Domestik Bruto (PDB) nasional, mencapai sekitar 12% pada tahun 2024. Dari sisi penerimaan negara sektor ini juga berhasil melampaui target Penerimaan Negara Bukan Pajak (PNBP) tahun 2024. Dengan realisasi PNBP mencapai Rp 296,5 triliun dari target awal sebesar Rp234,2 triliun.

The mining sector significantly contributed to the national Gross Domestic Product (GDP), reaching around 12% in 2024. In terms of state revenues, this sector also managed to exceed the 2024 Non-Tax State Revenue (PNBP) target. With the PNBP realization reaching Rp296.5 trillion from the initial target of Rp234.2 trillion.

Bergerak dalam industri pertambangan dan energi, Perseroan turut berkontribusi dalam keberhasilan sektor pertambangan dan energi di sepanjang tahun 2024 serta mendukung pertumbuhan ekonomi nasional melalui peningkatan investasi, penerimaan negara, dan kontribusi terhadap PDB.

Engaged in the mining and energy industry, the Company contributed to the success of the mining and energy sector throughout 2024 and supported national economic growth through increased investment, state revenues, and GDP contributions.

Tinjauan Operasi Per Segmen Usaha
Operational Per Business Segment Overview

Berdasarkan Pasal 3 Anggaran Dasar Perseroan Akta No. 95 tanggal 31 Agustus 2017, Lingkup kegiatan Perseroan adalah bidang perdagangan, ekspor impor, jasa konsultasi dan kontraktor di bidang pertambangan dan energi. Untuk mencapai maksud dan tujuan tersebut, maka Perseroan melaksanakan kegiatan yang meliputi:

Kegiatan usaha utama

1. Dalam bidang perdagangan termasuk internasional dan lokal baik atas tanggungan sendiri maupun atas tanggungan orang lain, secara komisi ataupun bersama-sama orang;
2. Ekspor impor segala macam hasil tambang;
3. Bertindak sebagai leveransir, grosir, distributor, komisioner, perwakilan atau keagenan dari orang atau badan hukum lainnya;
4. Bertindak sebagai kontraktor di *Engineering Procurement Construction* (EPC);

Based on Article 3 of the Company's Articles of Association, Deed No. 95 dated August 31, 2017, the Company's business activities are in the fields of trade, export-import, as well as consulting and contractor services. The Company conducts activities to achieve these aims and objectives which consist of:

Main business activities:

1. In the field of international and local trade, either on its own account or on the account of others, by commission or jointly;
2. Export and import of various mining products;
3. Performing as a leveransir, wholesaler, distributor, commissioner, representative, or agency of other persons or legal entities;
4. Performing as a contractor in Engineering Procurement Construction (EPC);

5. Memberikan jasa kontruksi terpadu yang meliputi perencanaan, pengadaan dan pelaksaaan/konstruksi untuk pekerjaan di bidang pembangkit listrik dan di bidang yang terkait energi lainnya; dan
6. Bertindak sebagai kontraktor untuk *Operation & Maintenance* (O&M), memberikan jasa pengoperasian dan pemeliharaan pembangkit listrik.

Kegiatan usaha pendukung

1. Memberikan jasa konsultasi untuk keperluan industri pertambangan meliputi perencanaan pembangunan dan pengembangan untuk industri pertambangan umum serta kegiatan usaha terkait termasuk di antaranya untuk pemeliharaan dan perawatan peralatan pertambangan;
2. Memberikan jasa konsultasi untuk pertambangan minyak dan gas alam, panas bumi (geotermal) dan konservasi energi, batubara, lignite dan anthracite serta kegiatan usaha yang terkait;
3. Memberikan jasa konsultasi atas kegiatan yang berkaitan dengan usaha di bidang pembangkit tenaga listrik, termasuk konsultasi untuk kegiatan operasional dan perawatan;
4. Bertindak sebagai investor di *Independent Power Producer* (IPP);
5. Melakukan kegiatan investasi di bidang pembangkit listrik swasta; dan
6. Melakukan perdagangan di sektor energi dan komoditas pertanian.

5. Providing integrated construction services, including planning, procurement, and implementation as well as construction for works in the field of power generation and in other energy-related fields; and
6. Performing as a contractor for Operation & Maintenance (O&M) and providing operation and maintenance services for power plants.

Supporting Business Activities:

1. Providing consultancy services for the mining industry, including construction and development planning for the general mining industry, as well as related business activities including the maintenance and care of mining equipment;
2. Providing consultancy services for oil and natural gas mining, geothermal and energy conservation, coal, lignite and anthracite, and related business activities;
3. Providing consultancy services for activities related to business in the field of power generation, including consultation for operational and maintenance activities;
4. Performing as an investor in Independent Power Producer (IPP);
5. Conducting investment activities in the field of private power generation; and
6. Trading in the energy sector and agricultural commodities.

Profitabilitas Per Segmen Usaha [OJK F.2]

Dalam USD

Profitability Per Business Segment [OJK F.2]

In USD

Keterangan / Description	2024	2023
Pendapatan / Revenue	988.452	245.643
Jasa Pemeliharaan / Maintenance Services	756.955	-
Jasa Konsultasi / Consulting Services	187.055	193.428
Jasa Sewa Pembangkit / Rental Services of Gas Engine	44.442	52.215
Laba neto tahun berjalan / Net income for the year	1.869.630	2.087.099

Berdasarkan laporan keuangan Perseroan dan entitas anaknya tahun 2024, pendapatan dari jasa konsultasi 2024 tercatat sebesar USD 187.055 dan jasa sewa pembangkit sebesar USD 44.442. Pada tahun 2024 terdapat pendapatan yang berasal dari jasa pemeliharaan sebesar USD 756.955. Dengan demikian, total pendapatan pada tahun 2024 sebesar USD 988.456, meningkat secara signifikan dibandingkan dengan tahun sebelumnya sebesar USD 245.643.

Based on the Company and its 2024 subsidiaries' financial statements, revenue from consulting services in 2024 was recorded at USD187,055 and generator rental services at USD44,442. In 2024, there was revenue from maintenance services of USD756,955. Thus, total revenue in 2024 was USD988,456, a significant increase compared to the previous year of USD245,643.

Tinjauan Pemasaran
Marketing Overview

Perseroan berkomitmen untuk terus meningkatkan kinerja operasionalnya. Perseroan senantiasa mengembangkan strategi inovatif guna menjangkau lebih banyak konsumen serta memperluas pangsa pasar. Perseroan memastikan produk dan layanan Perseroan tetap relevan dan kompetitif di pasar.

The Company is committed to continuously improving its operational performance. The Company always develops innovative strategies to reach more consumers and expand market share. The Company guarantees that the Company's products and services remain relevant and competitive in the market.

Berikut adalah data pendapatan Perseroan selama 3 (tiga) tahun terakhir.

The following is the Company's revenue data for the last 3 (three) years.

Data Pendapatan Perseroan

The Company's Revenue Data

Keterangan / Description	**2024**	**2023**	**2023**
Pendapatan / Revenue			
Pendapatan dalam negeri / Domestic income	964.452	221.643	174.232
Pendapatan luar negeri / Foreign income	24.000	24.000	24.000
Total pendapatan / Total revenue	988.452	245.643	198.232

Pada tahun 2024, Perseroan mencatatkan pendapatan dalam negeri sebesar USD964.452, meningkat dibandingkan dengan pendapatan dalam negeri tahun 2023 sebesar USD221.643 Pendapatan luar negeri pada tahun 2024 tercatat sebesar USD24.000, tidak terdapat perubahan dibandingkan tahun 2023.

In 2024, the Company recorded a domestic income of USD964,452, which increased compared to the domestic income in 2023 of USD221,643. The foreign income in 2024 was recorded at USD24,000, which remained unchanged compared to 2023 of USD24,000.

Tinjauan Keuangan
Financial Overview

Analisis kinerja keuangan pada bab ini mengacu pada Laporan Keuangan PT Sumber Energi Andalan Tbk dan entitas anak yang telah diaudit oleh Kantor Akuntan Publik Amir Abadi Jusuf, Aryanto, Mawar & Rekan. Laporan keuangan Perseroan telah disusun sesuai Standar Akuntansi Keuangan (SAK) di Indonesia, yang mencakup Pernyataan Standar Akuntansi Keuangan (PSAK) dan Interpretasi Standar Akuntansi Keuangan (ISAK) yang dikeluarkan oleh Dewan Standar Akuntansi Keuangan (DSAK) Ikatan Akuntan Indonesia.

The financial performance analysis in this chapter refers to the Financial Statements of PT Sumber Energi Andalan Tbk and its subsidiaries audited by the Public Accounting Firm Amir Abadi Jusuf, Aryanto, Mawar & Rekan. The Company's financial statements are prepared following Financial Accounting Standards (SAK) in Indonesia, including the Statement of Financial Accounting Standards (PSAK) and Interpretation of Financial Accounting Standards (ISAK) issued by the Financial Accounting Standards Board (DSAK) of the Indonesian Institute of Accountants.

Laporan Posisi Keuangan
Statement of Financial Position

dalam USD | in USD

Keterangan / Description	2024	2023	Perubahan / Change	
			Nominal	%
Aset lancar / Current assets	1.821.006	497.265	1.323.741	266,20%
Aset tidak lancar / Non-current assets	249.161.890	226.198.656	22.963.234	10,15%
Jumlah aset / Total assets	**250.982.895**	**226.695.921**	**24.286.974**	**10,71%**
Liabilitas jangka pendek / Current liabilities	2.886.432	1.167.535	1.718.897	147,22%
Liabilitas jangka panjang / Non-current liabilities	33.913.644	13.923.854	19.989.790	143,57%
Jumlah liabilitas / Total liabilities	36.800.076	15.091.389	21.708.687	143,85%
Total ekuitas / Total equity	**214.182.820**	**211.604.532**	**2.578.288**	**1,22%**
Total liabilitas dan ekuitas / Total liabilities and equity	**250.982.896**	**226.695.921**	**24.286.975**	**10,71%**

Perseroan mencatatkan total aset pada tahun 2024 sebesar USD250.982.890, meningkat 10,71% atau USD24.286.974 dibandingkan dengan total aset tahun lalu sebesar USD226.695.921. Hal ini disebabkan oleh kenaikan pada investasi pada investasi ventura bersama, Perseroan melalui entitas anak langsung, PT Andalan Group Power dan entitas anak tidak langsung, PT Tegar Wahana Olah, memiliki kepemilikan saham PT Oksigen Natura Esa sebesar USD28.090.083.

Liabilitas Perseroan meningkat 143,85% atau USD 21.708.687, dari USD15.091.389 pada tahun 2023 menjadi USD36.800.076 pada tahun 2024. Peningkatan ini disebabkan oleh Peningkatan kewajiban tersebut terkait dengan investasi pada PT Oksigen Natura Esa melalui entitas anak tidak langsung Perseroan, PT Tegar Wahana Olah. Dimana PT Tegar Wahana Olah memiliki kewajiban sebesar USD11.694.716 kepada Willow Dene Ltd berdasarkan *Amendment of Acknowledgement of Indebtedness* tertanggal 17 Juni 2024.

Selain itu, Perseroan melalui entitas anak tidak langsung, PT Para Amartha LNG, telah memperoleh kredit investasi dari PT Bank JTrust Indonesia Tbk. PT Bank JTrust Indonesia Tbk menyetujui pemberian fasilitas kredit sebesar Rp224.750.000.000 dalam bentuk fasilitas non-revolving, yang ditujukan untuk pembiayaan proyek LNG yang saat ini masih dalam tahap pembangunan. Saldo pinjaman yang diterima per 31 Desember 2024 sebesar USD8.285.134.

The Company reported total assets for 2024 amounting to USD 250,982,890, reflecting a growth of 10.71%, or USD 24,286,974, compared to last year's total assets of USD 226,695,921. This increase can be attributed to heightened investments in joint ventures. Specifically, the Company, through its direct subsidiary, PT Andalan Group Power, and indirect subsidiary, PT Tegar Wahana Olah, holds a share ownership in PT Oksigen Natura Esa valued at USD 28,090,083.

Liabilities surged by 143.85% or USD 21,708,687, rising from USD 15,091,389 in 2023 to USD 36,800,076 in 2024. This considerable rise is linked to obligations arising from investments in PT Oksigen Natura Esa, facilitated through the Company's indirect subsidiary, PT Tegar Wahana Olah. Notably, PT Tegar Wahana Olah has an outstanding obligation of USD 11,694,716 to Willow Dene Ltd, as per the Amendment of Acknowledgment of Indebtedness dated June 17, 2024.

Furthermore, through its indirect subsidiary, PT Para Amartha LNG, the Company secured investment credit from PT Bank JTrust Indonesia Tbk. The bank has approved a credit facility of IDR 224,750,000,000, structured as a non-revolving facility aimed at financing the LNG project currently under construction. As of December 31, 2024, the outstanding loan balance stood at USD 8,285,134.

Ekuitas pada tahun 2024 tercatat sebesar USD214.182.820, jumlah ini meningkat 1,22% dibandingkan ekuitas tahun 2023 sebesar USD211.604.532. Perseroan mencatat keuntungan laba neto selama tahun 2024 sebesar USD1.869.630 yang dicatat dalam saldo laba yang belum ditentukan penggunaannya.

Equity for 2024 was recorded at USD 214,182,820, marking an increase of 1.22% compared to the equity of USD 211,604,532 in 2023. The Company also achieved a net profit of USD 1,869,630 during 2024, which has been reflected in retained earnings, the allocation of which remains to be determined.

ASET

ASSETS

Aset Lancar

Current Assets

dalam USD

in USD

Keterangan / Description	2024	2023	Perubahan / Change	
			Nominal	%
Aset Lancar / Current Assets				
Kas dan setara kas / Cash and cash equivalents	1.090.349	270.630	819.719	302,89%
Kas yang dibatasi penggunaannya / Restricted cash	356.431	214.064	142.367	66,51%
Piutang non-usaha / Non-trade receivables				
Pihak berelasi / Related party	4.641	9.730	-5.089	-52,30%
Pihak ketiga / Third party	144.437	441.000	143.996	32652,15%
Pajak pertambahan nilai dibayar dimuka / Value-added tax on advance payments	225.148	2.400	222.748	9281,17%
Total Aset Lancar / Total Current Assets	**1.821.006**	**497.265**	**1.323.741**	**266,20%**

Aset lancar Perseroan pada tahun 2024 tercatat sebesar USD1.821.006 meningkat 266,20% atau USD1.323.741, dibandingkan dengan tahun sebelumnya sebesar USD497.265. Peningkatan ini terjadi karena kenaikan kas dan setara kas sebesar 819.719 atau naik sebesar 302.89%

The Company's current assets in 2024 were recorded at USD1,821,006, which increased by 266.20% or USD1,323,741 compared to the previous year of USD497,265. This increase was due to an increase in cash and cash equivalents of 819,719 or an increase of 302.89%.

Aset Tidak Lancar

Non-Current Assets

dalam USD

in USD

Keterangan / Description	2024	2023	Perubahan / Change	
			Nominal	%
Aset Tidak Lancar / Non-Current Assets				
Piutang non-usaha / Non-trade receivables				
Pihak ketiga / Third party	5.336.191	13.789.388	(8.453.197)	-61,30%
Investasi pada entitas asosiasi / Investment in associates	197.431.486	195.809.103	1.622.383	0,83%
Investasi pada ventura bersama / Investment in joint venture	28.090.083	-	28.090.083	100,00%
Investasi lainnya / Other investment	14.850	0	14.850	100,00%
Uang muka investasi / Advance payment for investment	-	16.600.000	(16.600.000)	(100,00%)
Aset tetap – neto / Fixed assets – net	18.289.280	165	18.289.115	11084312,12%
Total Aset Tidak Lancar / Total Non-Current Assets	**249.161.890**	**226.198.656**	**22.963.234**	**10,15%**

Pada tahun 2024 Perseroan mencatatkan aset tidak lancar sebesar USD249.161.890, meningkat 10,15% atau USD 22.963.234 dibandingkan dengan tahun 2023 sebesar USD226.198.656. Peningkatan ini dikarenakan oleh kenaikan pada investasi pada investasi ventura bersama pada PT Oksigen Natura Esa sebesar USD28.090.083 serta Perseroan bersama entitas anak tidak langsung Perseroan, PT Indopower Energi Abadi sedang melakukan pembangunan proyek penyediaan mesin sewa dan PT Para Amartha LNG sedang melaksanakan pembangunan Pabrik Pemprosesan LNG, keduanya dengan total aset yang dikapitalisasi sebesar USD18.289.280

In 2024, the Company recorded non-current assets of USD249,161,890 which increased by 10.15% or USD22,963,234 compared to 2023 of USD226,198,656. This increase was due to an increase in investment in a joint venture investment in PT Oksigen Natura Esa of USD28,090,083 and the Company together with the Company's indirect subsidiary, PT Indopower Energi Abadi is currently constructing a rental machine provision project and PT Para Amartha LNG is currently constructing an LNG Processing Plant, both with total capitalized assets of USD18,289,280

LIABILITAS

Liabilitas Jangka Pendek

dalam USD

LIABILITIES

Current Liabilities

in USD

Keterangan / Description	2024	2023	Perubahan / Change	
			Nominal	%
Liabilitas Jangka Pendek / Current Liabilities				
Utang usaha / Trade Payables				
Pihak ketiga / Third party	144.190	3.714	144.190	100,00%
Utang pajak / Tax payables	12.811	3.714	9.097	244,94%
Beban akrual / Accrued expenses	289.010	47.030	241.980	514,52%
Utang non-usaha / Non-trade payable				
Pihak ketiga / Third party	850.143	-	850,143	100,00%
Utang dividen / Dividend payables	12.503	13.108	(605)	(4,62%)
Utang jangka Panjang yang jatuh tempo dalam satu tahun: / Current maturities of long-term loans:				
Utang bank / Bank loan	1.577.775	1.103.683	474.092	42,96%
Total Liabilitas Jangka Pendek / Total Current Liabilities	**2.886.432**	**1.167.535**	**1.718.897**	**147,22%**

Perseroan mencatatkan liabilitas jangka pendek pada tahun 2024 sebesar USD2.886.432 naik 147,22% atau USD1.718.897 dibandingkan liabilitas jangka pendek tahun 2023 sebesar USD1.167.535. Kenaikan ini disebabkan oleh adanya kenaikan utang usaha pihak ketiga sebesar USD144.190 atau naik sebesar 100% dan utang non-usaha pihak ketiga sebesar USD850.143 atau naik sebesar 100%.

The Company recorded the current liabilities in 2024 of USD2,886,432, which increased by 147.22% or USD1,718,897 compared to the current liabilities in 2023 of USD1.167.535. This increase was due to an increase in third-party trade payables of USD 144,190 or an increase of 100% and third-party non-trade payables of USD 850,143 or an increase of 100%.

Liabilitas Jangka Panjang

dalam USD

Non-Current Liabilities

in USD

Keterangan / Description	2024	2023	Perubahan / Change	
			Nominal	%
Liabilitas Jangka Panjang / Non-Current Liabilities				
Utang non-usaha / Non-trade payable				
Pihak ketiga / Third party	20.489.827	6.808.699	13.681.128	200,94%
Utang jangka panjang setelah dikurangi bagian yang jauh tempo dalam waktu satu tahun / Long-term maturities loans-net of current maturities portion				
Utang bank / Bank loan	13.423.817	7.115.155	6.308.662	88,67%
Total Liabilitas Jangka Panjang / Total Non-Current Liabilities	**33.913.644**	**13.923.854**	**19.989.790**	**143,57%**

Liabilitas jangka panjang Perseroan pada tahun 2024 meningkat 143,57% atau USD19.989.790 dibandingkan dengan tahun sebelumnya sebesar USD13.923.854. Peningkatan ini terjadi karena kenaikan pihak ketiga sebesar USD13.681.128 atau naik sebesar 200.94% dan utang bank sebesar USD19.989.790 atau naik sebesar 88.67%.

The Company's non-current liabilities in 2024 increased by 143,57% or USD19.989,790 compared to the previous year of USD13.923.854. This increase occurred due to an increase in third parties of USD 13,681,128 or an increase of 200.94% and bank debt of USD 19,989,790 or an increase of 88.67%.

EKUITAS

dalam USD

EQUITY

in USD

Keterangan / Description	2024	2023	Perubahan / Change	
			Nominal	%
Modal Saham / Share Capital	4.481.502	4.481.502	0	0,00%
Tambahan modal disetor / Additional paid-in capital	16.403.169	16.403.169	0	0,00%
Saldo Laba / Retained Earnings				
Ditentukan penggunaannya / Appropriated	65.000	55.000	10.000	18,18%
Belum ditentukan penggunaannya / Unappropriated	192.591.146	190.846.483	1.744.663	0,91%
Penghasilan Komprehensif Lain / Other Comprehensive Profit				
Selisih kurs penjabaran laporan keuangan / Foreign currency translation adjustment	20.653	102.861	(82.208)	(79,92%)
Bagian atas rugi komprehenisif lain dari entitas asosiasi / Shares of other comprehensive loss of an associate	(64.568)	(53.338)	(11.230)	21,05%
Ekuitas yang diatribusikan kepada entitas induk / Equity attributable to parent entity	213.496.902	211.835.677	1.661.225	0,78%
Kepentingan non-pengendali / Non-controlling interest	685.918	(231.145)	917.063	(396,75%)
Total Ekuitas / Total Equity	**214.182.820**	**211.604.532**	**2.578.288**	**1,22%**

Perseroan mencatatkan ekuitas pada tahun 2024 sebesar USD214.182.820 , meningkat 1,22% atau USD. 2.578.288 dibandingkan dengan tahun 2023 sebesar USD211.604.532. Peningkatan ini disebabkan oleh keuntungan laba neto selama tahun 2024 sebesar USD1.869.630 yang dicatat dalam saldo laba yang belum ditentukan penggunaannya.

The Company recorded equity in 2024 of USD214.182,820, which increased by 1.22% or USD2,578,288 compared to 2023 of USD211,604,532. This increase was due to net profit achieved in 2024 of USD1,869,630 recorded in retained earnings.

LABA RUGI DAN PENGHASILAN KOMPREHENSIF LAIN

dalam USD

PROFIT (LOSS) AND OTHER COMPREHENSIVE INCOME

in USD

Keterangan / Description	2024	2023	Perubahan / Change	
			Nominal	%
Pendapatan / Revenues	988.452	245.643	742.809	302,39%
Beban pokok pendapatan / Cost of revenues	(167.555)	-	(167.555)	100,00%
Laba bruto / Gross profit	820.897	245.643	575.254	234,18%
Beban umum dan administrasi / General and administrative expenses	(263.686)	(205.100)	(58.586)	28,56%
Bagian atas laba neto: / Shares of net income:				
Entitas asosiasi / Associates	1.633.613	2.540.593	(906.980)	(35,70%)
Ventura bersama / Joint venture	329.539	-	329.539	100,00%
Penghasilan bunga / Interest income	14.931	5.014	9.917	197,79%
Laba selisih kurs - neto / Gain on foreign exchange – net	(17.462)	3.585	(21.047)	(587,09%)
Beban pajak / Tax expenses	(912)	(4.702)	3.790	(80,60%)
Beban bank / Bank charge	(744)	(1.853)	1.109	(59,85%)
Amortisasi biaya transaksi / Amortization of transaction cost	(38.015)	(42.912)	4.897	(11,41%)
Beban lain-lain / Other expenses	(5.335)	-	(5.335)	100,00%
Beban keuangan / Finance costs	(602.610)	(453.169)	(149.441)	32,98%
LABA SEBELUM BEBAN PAJAK PENGHASILAN / INCOME BEFORE INCOME TAX EXPENSES	1.870.216	2.087.099	(216.883)	(10,39%)
BEBAN PAJAK PENGHASILAN / INCOME TAX EXPENSES	(586)	-	(586)	100,00%
LABA NETO TAHUN BERJALAN / NET INCOME FOR THE CURRENT YEAR	1.869.629	2.087.099	(217.470)	(10,42%)
PENGHASILAN KOMPREHENSIF LAIN / OTHER COMPREHENSIVE INCOME				
Pos yang akan direklasifikasi ke laba rugi / Items that will be reclassified to profit loss				
Selisih kurs penjabaran laporan keuangan / Foreign currency translation adjustment	(82.208)	(7.214)	(74.994)	1.039,56%
Pos yang tidak akan direklasifikasi ke laba rugi / Items that will not be reclassified to profit loss				
Bagian atas penghasilan komprehensif lain dari entitas asosiasi / Share of other comprehensive income associate	(11.230)	366	(11.596)	(3168,31%)
LABA KOMPREHENSIF TAHUN BERJALAN / COMPREHENSIVE INCOME FOR THE YEAR	1.776.191	2.087.465	(311.274)	(14,91%)
Laba neto yang dapat diatribusikan: / Net income attributable to:				
Entitas induk / Parent entity	1.754.663	2.185.754	(431.091)	(19,72%)
Kepentingan non-pengendali / Non-controlling interests	114.967	(99)	115.066	116.634,39%
LABA NETO TAHUN BERJALAN / NET INCOME FOR THE YEAR	1.869.630	2.087.099	(217.469)	(10,42%)
Laba komprehensif yang dapat diatribusikan: / Net income attributable to:				
Entitas induk / Parent entity	1.661.224	2.186.120	(524.896)	(24,01%)
Kepentingan non-pengendali / Non-controlling interests	115	(98.655)	98.770	(100,12%)
LABA KOMPREHENSIF TAHUN BERJALAN / TOTAL COMPREHENSVE INCOME FOR THE YEAR	1.776.191	2.087.465	(311.274)	(14,91%)
LABA NETO PER SAHAM DASAR DAN DILUSIAN / NET EARNING PER SHARE BASIC AND DILUTED	0,0019	0,0022	(0)	(13,64%)

Pendapatan

Perseroan mencatatkan pendapatan secara keseluruhan pada tahun 2024 sebesar USD988.452 meningkat 302,39% atau USD742.809 dibandingkan tahun sebelumnya sebesar USD245.643. Adanya peningkatan pendapatan ini disebabkan oleh kenaikan jasa pemeliharaan sebesar USD756.955. atau sebesar 100% dibandingkan tahun lalu.

Revenue

The Company recorded an overall revenue in 2024 of USD988,452, which increased by 302.39% or USD742,809 compared to the previous year of USD245,643. The increase of this revenue was due to an increase in maintenance fees of USD756,955 or 100% compared to last year.

Laba Neto Tahun Berjalan

Laba neto tahun 2024 tercatat sebesar USD 1.869.630. Jumlah ini menurun 10,42% atau USD217.649 dibandingkan tahun sebelumnya sebesar USD2.087.099. Hal ini diakibatkan oleh penurunan laba neto entitas asosiasi, yaitu PT Mitratama Perkasa sebesar USD906.980 atau sebesar 35.7%.

Net Profit for the Current Year

The net profit for the current year in 2024 was USD1,869,630. This amount decreased by 10,42% or USD217,649 compared to the previous year of USD2,087,099. This was due to a decrease in net profit of the associated entity, namely PT Mitratama Perkasa by USD906,980 or 35.7%.

Laba Komprehensif Tahun Berjalan

Perseroan mencatatkan laba komprehensif tahun berjalan 2024 sebesar USD1.776.191, menurun 14,91% atau USD311.274 dibandingkan dengan tahun sebelumnya sebesar USD2.087.465. Penurunan laba komprehensif tahun berjalan 2024 diakibatkan oleh penurunan laba neto entitas asosiasi, PT Mitratama Perkasa sebesar USD 906.980 atau sebesar 35.7% serta kenaikan selisih kurs penjabaran laporan keuangan sebesar USD74.994 atau sebesar 1.040%

Comprehensive Profit for the Current Year

The Company recorded the comprehensive profit for the current year in 2024 of USD1,776,191, which decreased by 14.91% or USD311.274 compared to the previous year of USD2,087,465. The decrease in the comprehensive profit for the current year in 2024 was due to a decrease in net profit of the associated entity, PT Mitratama Perkasa by USD 906,980 or 35.7% and an increase in the exchange rate difference in the translation of financial statements by USD 74,994 or 1,040%

LAPORAN ARUS KAS

dalam USD

STATEMENT OF CASH FLOW

in USD

Keterangan / Description	2024	2023	Perubahan / Change	
			Nominal	%
Arus Kas Dari Aktivitas Operasi / Cash Flow From Operating Activities	21.710	(419.803)	441.513	105,17%
Arus Kas Dari Aktivitas Investasi / Cash Flow From Investing Activities	5.863.317	(4.678.324)	10.541.641	225,33%
Arus Kas Dari Aktivitas Pendanaan / Cash Flow From Financing Activities	(5.045.588)	5.115.915	(10.161.503)	(198,63%)
Kenaikan Neto Kas Dan Setara Kas / Net Decrease In Cash And Equivalents	819.719	52.728	766.991	1454,62%
Kas Dan Setara Kas Pada Awal Tahun / Cash And Cash Equivalents At Beginning Of The Year	270.630	217.902	52.728	24,20%
Kas Dan Setara Kas Pada Akhir Tahun / Cash And Cash Equivalents At End Of The Year	1.090.349	270.630	819.719	302,89%

Arus Kas dari Aktivitas Operasi

Pada tahun 2024 arus kas Perseroan yang berasal dari aktivitas operasi tercatat sebesar USD21.710 meningkat 105,17% atau USD441.513 dibandingkan tahun 2023 sebesar USD419.803. Peningkatan ini disebabkan oleh penerimaan kas dari pelanggan sebesar USD849.545 atau sebesar 245.6%.

Cash Flow from Operating Activities

In 2024, the Company's cash flow from operating activities was recorded at USD21,710, which increased by 105.17% or USD441,513 compared to 2023 of USD419,803. This increase was due to cash receipts from customers of USD 849,545 or 245.6%.

Arus Kas dari Aktivitas Investasi

Arus kas Perseroan yang berasal dari aktivitas investasi 2024 adalah sebesar USD5.863.317, meningkat 225,33%. Sedangkan pada tahun 2023, arus kas dari aktivitas investasi sebesar (USD4.678.324). Peningkatan arus kas dari aktivitas investasi disebabkan oleh pengembalian uang muka investasi sebesar USD16.600.000.

Cash Flow from Investing Activities

The Company's cash flow from investing activities was USD5,863,317, which increased by 225.33%. Meanwhile, the cash flow from investing activities was (USD4,678,324) in 2023. The increase/decrease of cash flow from investing activities was due to the return of investment advances of USD 16,600,000.

Arus Kas dari Aktivitas Pendanaan

Perseroan memperoleh kas dari aktivitas pendanaan pada tahun 2024 sebesar (USD5.045.588) , menurun sebesar 198,63% atau USD10.161.503 dibandingkan dengan tahun 2023 sebesar USD437.591. Penurunan ini disebabkan oleh pembayaran utang non-usaha kepada pihak ketiga.

Cash Flow from Financing Activities

The Company obtained cash from financing activities in 2024 of (USD5.045.588), which decreased by 198.63% or USD10,161,503 compared to 2023 of USD437,591. This decrease was due to the payment of non-trade payables to third parties.

Kas dan Setara Kas Awal Tahun

Kas Perseroan pada awal tahun 2024 tercatat sebesar USD 270.630, naik 24,20% dibandingkan kas Perseroan awal tahun 2023 sebesar USD217.902.

Cash and Cash Equivalents at Beginning of the Year

The Company's cash at the beginning of 2024 was recorded at USD270,630, which increased by 24,20% compared to the Company's cash at the beginning of 2023 of USD217,902.

Kas dan Setara Kas Akhir Tahun

Kas Perseroan pada akhir tahun 2024 tercatat sebesar USD1.090.349. Jumlah ini meningkat 302,89% atau USD819.719 dibandingkan kas akhir tahun 2023 sebesar USD270.630. Peningkatan ini terjadi karena adanya kenaikan deposito berjangka pada PT Bank JTRUST Indonesia sebesar USD694.093.

Cash and Cash Equivalents at End of the Year

The Company's cash at the end of 2024 was recorded at USD1,090,349. This amount increased by 302.89% or USD819,719 compared to cash at the end of 2023 of USD270,630. This increase occurred due to an increase in time deposits at PT Bank JTRUST Indonesia of USD 694,093.

Kemampuan Membayar Utang dan Tingkat Kolektibilitas Piutang

Ability to Pay Debts and Collectibility Rate

Kemampuan Membayar Utang Jangka Pendek

Perseroan menggunakan rasio likuiditas untuk mengukur kemampuan membayar utang jangka pendeknya. Rasio likuiditas dihitung dengan mengukur perbandingan antara aset lancar dengan liabilitas lancar atau yang dikenal sebagai rasio lancar (*current ratio*). Selain itu Perseroan juga membandingkan antara kas dan setara kas dengan liabilitas lancar atau yang dikenal dengan rasio kas (*cash ratio*).

Ability to Pay Short-Term Debts

The Company uses the liquidity ratio to measure its ability to pay short-term debts. The liquidity ratio is calculated by measuring the comparison between the current assets and liabilities known as the current ratio. Additionally, the Company compares cash and cash equivalents with current liabilities known as the cash ratio.

Rasio Likuiditas / Liquidity Ratio	2024	2023	**Perubahan /** Change	
			Nominal	**%**
Rasio Lancar / Current Ratio	0,63%	0,42%	0,21	50,00%
Rasio Kas / Cash Ratio	37,77%	23,18%	14,59	62,94%

Pada tahun 2024 rasio lancar Perseroan tercatat sebesar 0,63%, meningkat 50% dibandingkan dengan tahun 2023 sebesar 0,42x. Sedangkan rasio kas Perseroan pada tahun 2024 adalah sebesar 37,77%, meningkat 62,94% dibandingkan dengan tahun sebelumnya sebesar 23,18%.

In 2024, the Company's current ratio was recorded at 0.63%, which increased by 50% compared to 2023 of 0.42x. Meanwhile, the Company's cash ratio in 2024 was 37.77%, which increased by 62.94% compared to the previous year of 23.18%.

Kemampuan Membayar Utang Jangka Panjang

Untuk mengukur kemampuan Perseroan dalam membayar utang jangka panjangnya, Perseroan menggunakan rasio solvabilitas. Rasio solvabilitas diukur dengan menghitung total liabilitas dengan total aset, perbandingan total liabilitas dengan total ekuitas, serta perbandingan total aset dengan total liabilitas.

Ability to Pay Long-Term Debts

The Company uses the solvency ratio to measure the Company's ability to pay its long-term debts. The solvency ratio is measured by calculating total liabilities with total assets, the comparison of total liabilities with total equity, and the comparison of total assets with total liabilities.

Rasio Solvabilitas /	2024	2023	Perubahan / Change	
			Nominal	%
Total liabilitas dengan total ekuitas / Total liabilities with total equity	17,18%	7,13%	10,05	140,95%
Total liabilitas dengan total aset / Total liabilities with total assets	14,66%	6,66%	8,00	120,12%
Total aset dengan total liabilitas / Total assets with total liabilities	682,01%	1.502,15%	(820,14)	(54,60%)

Rasio liabilitas terhadap ekuitas tahun buku 2024 adalah sebesar 17,18%. Angka rasio tersebut mengalami kenaikan dibandingkan dengan tahun sebelumnya yaitu sebesar 7,13%. Begitu juga dengan rasio liabilitas terhadap aset yang naik dari tahun sebelumnya yaitu 6,66% menjadi 14,66% di tahun 2024.

The liabilities to equity ratio for the 2024 fiscal year was 17.18%. The ratio figure increased compared to the previous year by 7.13%. Likewise, the liabilities to the increasing assets ratio from the previous year, from 6.66% to 14.66% in 2024.

Tingkat Kolektibilitas Piutang Usaha

Kolektibilitas piutang menunjukkan kemampuan Perseroan untuk memperoleh pembayaran atas piutang usaha dalam jangka waktu tertentu. Adapun tingkat kolektibilitas piutang Perseroan adalah sebagai berikut:

Accounts Receivable Collectibility Level

Receivables collectibility indicates the Company's ability to obtain payment for trade receivables within a certain period. The Company's receivables collectibility level is as follows:

dalam USD, kecuali dinyatakan lain

in USD, unless otherwise stated

Piutang Usaha / Trade Receivables	2024	2023
Jumlah liabilitas / Total liabilities	36.800.076	15.091.389
Total ekuitas / Total equity	214.182.820	211.604.532
Total liabilitas dan ekuitas / Total liabilities and equity	250.982.896	226.695.921
Perputaran piutang usaha (hari) / Accounts receivable turnover (days)	0	0

Pada tahun 2024, perputaran piutang usaha Perseroan adalah sebesar 0 hari. Sedangkan pada tahun 2023 perputaran piutang usaha Perseroan adalah sebesar 0 hari.

In 2024, the Company's accounts receivable turnover was 0 days. Meanwhile, the Company's accounts receivable turnover in 2023 was 0 days.

Rasio Keuangan Lainnya
Other Financial Ratios

Keterangan / Description	2024	2023
Laba Bruto/Penjualan / Gross Profit/Sales	83,05%	100%
Laba Tahun Periode/Penjualan / Profit Year Period/Sales	189,15%	849,65%
Laba Tahun Periode/Total Ekuitas / Profit Year Period/Total Equity	0,87%	0,99%
Laba Tahun Periode/Total Aset / Profit Year Period/Total Assets	0,74%	0,92%

Struktur Modal
Capital Structure

dalam USD | in USD

Struktur Modal / Capital Structure	2024	2023	Komposisi / Composition
Liabilitas Jangka Pendek / Current Liabilities	2.886.432	1.167.535	1,15%
Liabilitas Jangka Panjang / Non-Current Liabilities	33.913.644	13.923.854	13,51%
Jumlah Liabilitas / Total Liabilities	36.800.076	15.091.389	14,66%
Total Ekuitas / Total Equity	214.182.820	211.604.532	85,34%
Total Liabilitas dan Ekuitas / Total Liabilities and Equity	250.982.896	226.695.921	100,00%

Pada tahun 2024, struktur modal Perseroan didominasi oleh ekuitas dengan komposisi sebesar 85,34% atau USD 214.182.820. Sedangkan liabilitas hanya berkontribusi sebesar 14,66% atau USD 36.800.076. Struktur modal Perseroan hingga 31 Desember 2024 terdiri dari saldo laba ditentukan penggunaannya yaitu sebesar USD 65.000, serta saldo laba belum ditentukan penggunaannya yaitu sebesar USD 192,591,146.

In 2024, the Company's capital structure was dominated by equity with a composition of 85.34% or USD214,182,820. Meanwhile, liabilities only contributed 14.66% or USD36,800,076. The Company's capital structure as of December 31, 2024, consisted of retained earnings determined for use of USD65,000, and retained earnings not determined for use of USD192,591,146.

Ikatan Material Untuk Investasi Barang Modal
Material Commitment for Capital Goods Investment

Sepanjang tahun 2024, Perseroan tidak melakukan pengikatan dengan pihak mana pun terkait investasi barang modal. Sehingga tidak terdapat informasi terkait investasi barang modal yang dapat disampaikan pada Laporan Tahunan ini.

Throughout 2024, the Company did not have any binding agreements with any parties regarding capital goods investments. Therefore, no information regarding capital goods investment can be submitted in this Annual Report.

Informasi Investasi, Divestasi, Ekspansi, Akuisisi/*Merger*, Restrukturisasi Utang/Modal, Transaksi Afiliasi dan Benturan Kepentingan
Information on Investment, Divestment, Expansion, Acquisition/Merger, Debt/Capital Restructuring, Affiliate Transactions and Conflict of Interest

Sepanjang 2024, Perseroan melakukan investasi, divestasi, ekspansi, akuisisi/merger, restrukturisasi utang/modal, maupun transaksi afiliasi yang mengandung benturan kepentingan. Adapun Informasi terkait aktivitas investasi adalah sebagai berikut:

Throughout 2024, the Company made investments, divestments, expansions, acquisitions/mergers, debt/capital restructurings, or affiliated transactions which contained conflicts of interest. Information related to this investment activity is as follows:

1. PT Oksigen Natura Esa ("ONE"), Perseroan melalui Anak Perusahaan tidak langsung PT Andalan Group Power melakukan pembelian saham atas kepemilikan saham 25% telah dituangkan dalam Akta Penyimpanan Pengoperan atas Saham Nomor 87 Tanggal 28 Maret 2024 yang dibuat oleh Notaris Elizabeth Karina Leonita S.H., M.Kn., yang berkedudukan di Jakarta Selatan;
2. PT Alpha Nusa Infrastruktur ("ANI"), Perseroan melalui Anak Perusahaan tidak langsung PT Andalan Group Power melakukan pengambilalihan telah dituangkan dalam Akta Pernyataan Keputusan Para Pemegang Saham Nomor 77 Tanggal 29 Mei 2024 yang dibuat oleh Notaris Elizabeth Karina Leonita S.H., M.Kn., yang berkedudukan di Jakarta Selatan;
3. PT Tegar Wahana Olah ("TWO"), Perseroan melalui Anak Perusahaan tidak langsung PT Andalan Group Power telah menjadi salah satu pemegang saham, berdasarkan Akta No. 144 tanggal 28 Juni 2024 tanggal oleh Notaris Elizabeth Karina Leonita, S.H., M.Kn., di Jakarta.
4. PT Ambara Bahari Nusantara ("ABN"), Perseroan melalui Anak Perusahaan tidak langsung dengan nama PT Andalan Power Tekniktama, pendirian ABN telah dituangkan dalam Akta Pendirian Nomor 130 Tanggal 31 Oktober 2024 yang dibuat oleh Notaris Elizabeth Karina Leonita S.H., M.Kn., yang berkedudukan di Jakarta Selatan, dan telah mendapat pengesahan dari Menteri Hukum dan Hak Asasi Manusia pada tanggal 2 Desember 2024 No. 0095684.AH.01.01. Tahun 2024.
5. PT Askara Energi Andalan ("AEA"), Perseroan melalui Anak Perusahaan tidak langsung dengan nama PT Andalan Power Tekniktama, pendirian AEA telah dituangkan dalam Akta Pendirian Nomor 131 Tanggal 31 Oktober 2024 yang dibuat oleh Notaris Elizabeth Karina Leonita S.H., M.Kn., yang berkedudukan di Jakarta Selatan, dan telah mendapat pengesahan dari Menteri Hukum dan Hak Asasi Manusia pada tanggal 1 November 2024 No. 0086858. AH.01.01. Tahun 2024.
6. PT Begawan Energi Sejati ("BES"), Perseroan melalui Anak Perusahaan tidak langsung dengan nama PT Andalan Power Tekniktama, pendirian BES telah dituangkan dalam Akta Pendirian Nomor 132 Tanggal 31 Oktober 2024 yang dibuat oleh Notaris Elizabeth Karina Leonita S.H., M.Kn., yang berkedudukan di Jakarta Selatan, dan telah mendapat pengesahan dari Menteri Hukum dan Hak Asasi Manusia pada tanggal 2 Desember 2024 No. AHU-0095683.AH.01.01. Tahun 2024.

1. PT Oksigen Natura Esa ("ONE"), the Company through its indirect subsidiary PT Andalan Group Power, purchased shares for 25% of the shares as stated in the Deed of Deposit of Transfer of Shares Number 87 dated March 28, 2024, made by Notary Elizabeth Karina Leonita S.H., M.Kn., domiciled in South Jakarta;
2. PT Alpha Nusa Infrastruktur ("ANI"), the Company through its indirect subsidiary PT Andalan Group Power has conducted a takeover as stated in the Deed of Statement of Shareholders' Resolutions Number 77 dated May 29, 2024, made by Elizabeth Karina Leonita S.H., M.Kn., a Notary domiciled in South Jakarta;
3. PT Tegar Wahana Olah ("TWO"), the Company through its indirect subsidiary PT Andalan Group Power has become one of the shareholders, based on Deed No. 144 dated June 28, 2024, by Elizabeth Karina Leonita, S.H., M.Kn., a Notary in Jakarta.
4. PT Ambara Bahari Nusantara ("ABN"), the Company through an indirect subsidiary named PT Andalan Power Tekniktama, the establishment of ABN has been stated in the Deed of Establishment Number 130 dated October 31, 2024, made by Elizabeth Karina Leonita S.H., M.Kn., a Notary domiciled in South Jakarta, and has been approved by the Minister of Law and Human Rights on December 2, 2024, No. 0095684.AH.01.01. 2024.
5. PT Askara Energi Andalan ("AEA"), the Company through an indirect subsidiary named PT Andalan Power Tekniktama, the establishment of AEA has been stated in the Deed of Establishment Number 131 dated October 31, 2024, made by Elizabeth Karina Leonita S.H., M.Kn., a Notary domiciled in South Jakarta, and has been approved by the Minister of Law and Human Rights on November 1, 2024, No. 0086858.AH.01.01. 2024.
6. PT Begawan Energi Sejati ("BES"), the Company through an indirect subsidiary named PT Andalan Power Tekniktama, the establishment of BES has been stated in the Deed of Establishment Number 132 dated October 31, 2024, made by Elizabeth Karina Leonita S.H., M.Kn., a Notary domiciled in South Jakarta, and has been approved by the Minister of Law and Human Rights on December 2, 2024, No. AHU-0095683.AH.01.01. 2024.

7. PT Paramita Bahari Andalan ("PBA"), Perseroan melalui Anak Perusahaan tidak langsung dengan nama PT Andalan Power Tekniktama, pendirian PBA telah dituangkan dalam Akta Pendirian Nomor 133 Tanggal 31 Oktober 2024 yang dibuat oleh Notaris Elizabeth Karina Leonita S.H., M.KN., yang berkedudukan di Jakarta Selatan, dan telah mendapat pengesahan dari Menteri Hukum dan Hak Asasi Manusia pada tanggal 2 Desember 2024 No. AHU-0095688.AH.01.01. Tahun 2024.

7. PT Paramita Bahari Andalan ("PBA"), the Company through an indirect subsidiary named PT Andalan Power Tekniktama, the establishment of PBA has been stated in the Deed of Establishment Number 133 dated October 31, 2024, made by Elizabeth Karina Leonita S.H., M.KN., a Notary domiciled in South Jakarta, and has been approved by the Minister of Law and Human Rights on December 2, 2024, No. AHU-0095688.AH.01.01. Year 2024.

Dampak Nilai Mata Uang Asing Bagi Kinerja Perseroan

Impact of Foreign Currency on Company Performance

Dalam menjalankan kegiatan usahanya, Perseroan menggunakan mata uang Dollar (USD) untuk semua transaksi yang dilakukan. Namun dengan demikian, tidak terdapat dampak nilai tukar mata uang asing yang muncul dari transaksi yang dilakukan Perseroan.

In conducting its business activities, the Company uses the Dollar (USD) currency for all transactions carried out. However, there is no impact of foreign exchange rates arising from transactions carried out by the Company.

Transaksi Material Yang Mengandung Benturan Kepentingan dan/atau Transaksi Dengan Pihak Afiliasi

Material Transactions Containing Conflicts of Interest and/or Transactions With Affiliated Parties

Transaksi yang Mengandung Benturan Kepentingan

Pada tahun 2024, terdapat transaksi material yang mengandung benturan kepentingan dan/atau transaksi dengan pihak afiliasi, berupa transaksi akuisisi kepemilikan 25% saham PT Oksigen Natural Esa (ONE) dari 1st Financial Company Limited yang dilakukan oleh anak perusahaan Perseroan yaitu PT Andalan Group Power (AGP) dimana memiliki indikasi adanya unsur Transaksi Afiliasi secara tidak langsung sebagaimana dimaksud dalam Peraturan Otoritas Jasa Keuangan Nomor 42/POJK.04/2020 tentang Transaksi Afiliasi dan Benturan Kepentingan.

Berdasarkan Akta No. 87 tertanggal 28 Maret 2024 dari Elizabeth Karina Leonita, S.H., M.Kn., notaris di Jakarta, 1st Finansial Company Limited mengalihkan 75 saham miliknya pada ONE kepada AGP dengan harga sebesar Rp4.600.000.000 (setara USD290.165). Selanjutnya, berdasarkan Akta No. 86 tertanggal 28 Maret 2024 dari Elizabeth Karina Leonita, S.H., M.Kn., notaris di Jakarta, AGP disetujui sebagai pemegang saham baru ONE, yaitu sebanyak 75 saham, setara denganRp75.000.000 atau 25% kepemilikan pada ONE.

Transactions Containing Conflicts of Interest

In 2024, there were material transactions containing a conflict of interest and/or transactions with affiliated parties, in the form of a 25% acquisition transaction of PT Oksigen Natural Esa (ONE) shares from 1st Financial Company Limited carried out by the Company's subsidiary, namely PT Andalan Group Power (AGP) which indicated elements of indirect Affiliate Transactions as referred to in the Financial Services Authority Regulation Number 42/POJK.04/2020 on Affiliate Transactions and Conflicts of Interest.

According to Deed No. 87 dated March 28, 2024, from Elizabeth Karina Leonita, S.H., M.Kn., a notary in Jakarta, 1st Financial Company Limited transferred 75 of its shares in ONE to AGP at Rp4,600,000,000 (equivalent to USD290,165). Furthermore, based on Deed No. 86 dated March 28, 2024, from Elizabeth Karina Leonita, S.H., M.Kn., a notary in Jakarta, AGP was approved as a new shareholder of ONE, namely 75 shares, equivalent to Rp75,000,000 or 25% ownership in ONE.

Transaksi dengan Pihak Berelasi

Dalam kegiatan usahanya, Perseroan melakukan transaksi dengan pihak-pihak berelasi, terutama meliputi transaksi-transaksi penjualan, pembelian dan transaksi keuangan lainnya. Kebijakan Grup atas transaksi seperti tersebut diatas adalah menggunakan prinsip *arm's length*.

Transactions with Related Parties

In its business activities, the Company conducts transactions with related parties, mainly including sales transactions, purchases, and other financial transactions. The Group's policy for transactions such as those mentioned above is to use the arm's length principle.

Sifat hubungan dengan pihak-pihak berelasi / Nature of relationships with related parties

Pihak berelasi / Related parties	Sifat hubungan / Nature of relationship	Sifat transaksi / Nature of transaction
PT Mitratama Perkasa ("MP")	Asosiasi / Associates	Pendapatan / Revenues
PT Sumber Power Utama ("SPU")	Entitas grup / Group entities	Pinjaman lain-lain / Other loans
PT Astrindo Pratama Abadi ("APA")	Entitas grup / Group entities	Pinjaman lain-lain / Other loans

Realisasi Transaksi dengan Pihak Berelasi / Realization of Transactions with Related Parties

Uraian / Description	2024	2023
Piutang non-usaha / Non-trade receivables		
APA	4.641	-
SPU	-	9.730
Total	**4.641**	**9.730**
Persentase terhadap total aset / Percentage of total assets	**0,002%**	**0,004%**
Pendapatan / Revenues		
MP	920.301	169.427
Total	**920.301**	**169.427**
Persentase terhadap total pendapatan / Percentage of total revenues	**93,11%**	**68,97%**

Kebijakan Dividen
Dividend Policy

Sebagaimana tercantum dalam UU No. 40 Tahun 2007 tentang Perseroan Terbatas, Perseroan melakukan kebijakan pembagian dividen yang diterapkan berdasarkan Keputusan RUPS Tahunan dan/atau RUPS Luar Biasa dengan tidak mengabaikan tingkat kesehatan Perseroan, sekaligus tetap memperhatikan pemenuhan kewajiban-kewajiban Perseroan berdasarkan perjanjian-perjanjian dengan pihak ketiga. Dividen yang dinyatakan juga akan didasarkan atas keuntungan tunai Perseroan pada tahun berjalan, tanpa memengaruhi hak-hak Pemegang Saham dalam RUPS Tahunan untuk menyetujui dividen yang dibayarkan.

As stated in Law No. 40 of 2007 on Limited Liability Companies, the Company conducts the dividend distribution policy which is carried out in accordance with the Annual GMS resolution and/or Extraordinary GMS without ignoring the Company's soundness level, while still paying attention to the Company's obligation fulfillment under agreements with third parties. The declared dividends are also based on the Company's cash profits in the current year, without affecting the rights of Shareholders in the Annual GMS to approve the dividends paid.

Pembayaran dividen sedikitnya satu kali dalam setahun dengan persyaratan sebagai berikut:

Laba bersih sesudah pajak

Dividend payments are made at least annually with the following requirements:

Net profit after tax

Laba bersih sesudah pajak / Net profit after tax	**Rasio /** Ratio
Sampai dengan Rp10.000.000.000 / Up to Rp10,000,000,000	30%-35%
Lebih dari Rp10.000.000.000.000 / More than Rp10,000,000,000,000	36%-40%

Sementara itu, catatan pembagian dividen Perseroan dalam kurun waktu 7 (tujuh) tahun terakhir antara tahun 2019 hingga 2023 adalah sebagai berikut:

Meanwhile, the Company's dividend distribution records for the last 7 (seven) years between 2019 and 2023 are as follows:

Tahun Buku / Fiscal Year	**Dividen Kas/ Saham /** Cash/Share Dividends	**Laba (Rugi) Bersih Sesudah Pajak /** Net Income (Loss) After Tax	**Jumlah Dividen /** Dividend Amount	**Tanggal Pembayaran Dividen /** Dividend Payment Date
31 Desember 2023 / December 31, 2023	**Nihil / None**	**USD 2.087.099**	**Nihil / None**	**-**
31 Desember 2022 / December 31, 2022	Nihil / None	USD 30.549.749	Nihil / None	-
31 Desember 2021 / December 31, 2021	Nihil / None	USD 12.256.008	Nihil / None	-
31 Desember 2020 / December 31, 2020	Nihil / None	USD 12.336.918	Nihil / None	-
31 Maret 2020 / March 31, 2020	Nihil / None	USD 11.810.316	Nihil / None	-
31 Maret 2019 / March 31, 2019	Nihil / None	USD 10.902.046	Nihil / None	-
31 Maret 2018 / March 31, 2018	Nihil / None	USD 13.397.022	Nihil / None	-

Berdasarkan keputusan RUPS Tahunan pada 27 Juni 2024, Perseroan tidak melakukan pembagian dividen kepada para Pemegang Saham, dikarenakan penggunaan laba bersih komprehensif untuk tahun buku yang berakhir pada 31 Desember 2024 (dikurangi dana cadangan) akan digunakan sebagai pengembangan usaha Perseroan dan memperkuat struktur permodalan. Perseroan mengalokasikan USD 10.000 sebagai dana cadangan.

Based on the decision of the Annual GMS on June 27, 2024, the Company did not distribute dividends to Shareholders, because the use of comprehensive net profit for the financial year ending December 31, 2024, (minus reserve funds) will be used for the Company's business development and strengthening the capital structure. The Company allocated USD 10,000 as a reserve fund.

Informasi dan Fakta Material Yang Terjadi Setelah Tanggal Laporan Akuntan

Material Information and Facts Subsequent to the Date of Accountant's Report

Pada tahun 2024, terdapat informasi maupun fakta material yang terjadi setelah tanggal laporan akuntan. Berdasarkan Akta Notaris No. 5 tentang Pernyataan Keputusan Pemegang Saham dari Cassandra Stephanie Paulira, S.H., M.Kn., Notaris di Jakarta, tertanggal 11 April 2025, Grup melalui AEP telah mengambil alih PT Mahadaya Prima Energy ("MPI"). Pengambilalihan ini telah disetujui oleh Kementrian Hukum Republik Indonesia melalui Surat Keputusan No. AHU-AH.01.09-0184038 tahun 2025 tanggal 11 April 2025.

In 2024, there were material information or facts occurred after the date of the accountant's report. Based on Notarial Deed No. 5 on the Statement of Shareholders' Resolution from Cassandra Stephanie Paulira, S.H., M.Kn., a Notary in Jakarta, dated April 11, 2025, the Group through AEP has taken over PT Mahadaya Prima Energy ("MPI"). This takeover has been approved by the Ministry of Law of the Republic of Indonesia through Decree No. AHU-AH.01.09-0184038 of 2025 dated April 11, 2025.

Tujuan pengambilalihan MPI adalah untuk menjalankan usaha dalam bidang perdagangan meliputi perdagangan hasil pertambangan minyak bumi dan gas alam, nikel dan batubara.

The MPI takeover was aimed at conducting business in the trading sector including trading in petroleum and natural gas mining products, nickel, and coal.

Perubahan Peraturan Perundang-Undangan Yang Berpengaruh Signifikan Terhadap Perseroan

Amendments to Law Regulations that Significantly Affect the Company

Sepanjang tahun 2024, terdapat perubahan peraturan perundang-undangan yang berpengaruh signifikan terhadap kinerja Perseroan.

Throughout 2024, there were no changes to the statutory regulations that had a significant impact on the Company's performance.

Perubahan Kebijakan Akuntansi Yang Diterapkan Perseroan Pada Tahun Buku

Amendments to Accounting Policy Applied by the Company in the Fiscal Year

Hingga 31 Desember 2024, tidak terdapat perubahan pada pernyataan standar akuntansi keuangan ("PSAK") dan interpretasi pernyataan standar akuntansi keuangan ("ISAK"). Dengan demikian beberapa standar baru, amandemen dan penyesuaian atas standar, serta interpretasi atas standar berlaku efektif untuk periode yang dimulai pada atau setelah 1 Januari 2025 mendatang.

By December 31, 2024, there were no amendments to the statement of financial accounting standards ("PSAK") and interpretation of the statement of financial accounting standards ("ISAK"). Therefore, several new standards, amendments and adjustments to standards, and interpretations of standards are effective for the period beginning on or after January 1, 2025.

Perbandingan Target dan Realisasi Tahun 2024

Comparison of Targets and Realization in 2024

Perseroan telah menentukan sejumlah target yang dimuat dalam Rencana Kerja Anggaran Perusahaan (RKAP) tahun 2024. Perseroan menargetkan kenaikan pendapatan konsisten tiap tahunnya. Jika dilihat dari realisasi tahun 2024, kinerja keuangan grup telah tercapai dengan baik. Hal ini ditunjukkan oleh pencapaian pada kenaikan pendapatan, aset dan ekuitas yaitu sebesar 302,4%, 10.71%, dan 1,22%.

The Company has established several goals as part of the 2024 Company Work Budget Plan (RKAP). These targets aim for consistent revenue growth each year. In evaluating the financial performance for 2024, it is evident that the group has performed well. This is demonstrated by increases in key areas: revenue grew by 302.4%, assets by 10.71%, and equity by 1.22%.

Proyeksi Untuk 1 (Satu) Tahun Ke Depan

Projections for The Next 1 (One) Year

Memasuki tahun 2024, Perseroan telah menetapkan sejumlah proyeksi yang tertuang pada RKAP. Ditahun 2025, Perseroan menargetkan kenaikan pendapatan yang konsisten tiap tahunnya. Didukung oleh kebijakan strategis yang dimiliki, Perseroan optimis dapat mencapai pertumbuhan yang berkelanjutan dengan tetap memperhatikan efisiensi operasional, penguatan struktur keuangan, serta perluasan pangsa pasar. Perseroan juga berkomitmen untuk terus meningkatkan kinerja dan daya saing di tengah dinamika industri, guna memberikan nilai tambah yang optimal bagi seluruh pemangku kepentingan.

As it entered 2024, the Company has outlined several projections in the RKAP. Looking ahead to 2025, the Company aims for steady revenue growth each year. Backed by its strategic policies, the Company is confident in its ability to achieve sustainable growth while focusing on operational efficiency, strengthening its financial structure, and expanding market share. Additionally, the Company is dedicated to continuously improving its performance and competitiveness in response to industry dynamics, ultimately providing optimal value for all stakeholders.

Program Kepemilikan Saham Oleh Karyawan dan/atau Manajemen Yang Dilaksanakan Perseroan (ESOP/MSOP)

Employee and/or Management Stock Ownership Program Implemented by the Company (ESOP/MSOP)

Hingga 31 Desember 2024, Perseroan tidak memiliki program kepemilikan saham bagi karyawan dan/atau manajemen, baik dalam bentuk *Employee Stock Option Program* (ESOP) maupun *Management Stock Option Program* (MSOP).

As of December 31, 2024, the Company did not have a stock ownership program for employees and/or management, either in the form of an Employee Stock Option Program (ESOP) or a Management Stock Option Program (MSOP).

Realisasi Penggunaan Dana Hasil Penawaran Umum

Realization of the Use of Funds From The Public Offering

Grup melalui Perseroan telah melakukan *Initial Public Offering* (IPO) sejak 10 Desember 1990. Total dana yang diperoleh Perseroan yaitu sebesar Rp143.025.750.000, kemudian setelah dikurangi biaya IPO menjadi sebesar Rp751.164.834, dan yaitu sebesar Rp142.274.585.166 telah digunakan seluruhnya.

The Group, through the Company, conducted an Initial Public Offering (IPO) since December 10, 1990. The total funds obtained by the Company amounted to Rp143,025,750,000, then after deducting the IPO costs, it became Rp751,164,834, and Rp142,274,585,166 has been used in full.

Uraian informasi mengenai realisasi penggunaan dana hasil penawaran umum Perseroan dalam periode 1 Januari hingga 31 Desember 2024 ditampilkan pada tabel di bawah ini:

A description of information on the realization of the fund usage from the Company's public offering in the period from January 1 to December 31, 2024, is shown in the table below:

Surat Realisasi Dana Hasil PU Nomor Ref: 05/BOD/VII/2022 **PU Fund Realization Letter Ref Number: 05/BOD/VII/2022**

Jenis Penawaran Umum / Public Offering Type	**Penawaran Umum dengan Hak Memesan Efek Terlebih Dahulu /** Public Offering with Pre-emptive Rights
Tanggal Efektif / Effective date	27 September 2023 / September 27, 2023
Nilai Investasi Hasil Penawaran Umum / Investment Value from Public Offering:	
Jumlah Hasil Penawaran Umum / Total Proceeds of Public Offering	143.025.750.000
Biaya Penawaran Umum / Public Offering Fee	751.164.834
Hasil Bersih / Net Result	142.274.585.166
Rencana Penggunaan Dana Menurut Prospektus / Plan for Use of Funds based on the Prospectus:	
Ekspansi Usaha/Belanja Modal 98% / Business Expansion/Capital Expenditure 98%	139.429.093.463
Modal Kerja (2%) / Working Capital (2%)	2.845.491.703
Total	**142.274.585.166**
Realisasi Penggunaan Dana Menurut Prospektus / Actual Use of Funds based on the Prospectus:	
Ekspansi Usaha/Belanja Modal 98% / Business Expansion/Capital Expenditure 98%	139.429.093.463
Modal Kerja (2%) / Working Capital (2%)	2.845.491.703
Total	**142.274.585.166**
Sisa Dana Hasil Penawaran Umum / Remaining of Public Offering Proceeds	0

Dengan berakhirnya periode pelaksanaan (exercise) Waran Seri I Perseroan (ITMA-W1) yang jatuh pada tanggal 12 Oktober 2022, Perseroan memperoleh informasi mengenai realisasi penggunaan dana hasil penawaran umum dalam periode 1 Januari hingga 31 Desember 2022, adalah sebagai berikut:

1. Jumlah Waran Seri I yang ditawarkan: 133.490.699 unit
2. Jumlah Waran Seri I yang di-exercise: 128.352.167 unit
3. Sisa Waran Seri I yang tidak di-exercise: 5.138.532 unit
4. Jumlah Saham sebelum exercise: 870.701.000 saham
5. Jumlah Saham setelah exercise: 999.053.167 saham

At the conclusion of the exercise period for the Company's Series I Warrants (ITMA-W1) on October 12, 2022, the Company gathered information regarding the utilization of funds from the public offering for the period from January 1 to December 31, 2022. The details are as follows:

1. Total Series I Warrants offered: 133,490,699 units
2. Total Series I Warrants exercised: 128,352,167 units
3. Remaining Series I Warrants not exercised: 5,138,532 units
4. Number of shares before the exercise: 870,701,000 shares
5. Number of shares after the exercise: 999,053,167 shares

Surat Realisasi Dana Hasil PU Nomor Ref: 01/BOD/ITMA/VII/2024

PU Fund Realization Letter Ref Number: 01/BOD/ITMA/VII/2024

Jenis Penawaran Umum / Public Offering Type	**Penawaran Umum dengan Hak Memesan Efek Terlebih Dahulu /** Public Offering with Pre-emptive Rights
Tanggal Efektif / Effective date	13 April 2020 - 12 Oktober 2022 / 13 April 2020 - 12 Oktober 2022
Nilai Investasi Hasil Penawaran Umum / Investment Value from Public Offering:	
Total Efek yang diterbitkan / Total Securities Issued	133.490.699
Efek yang telah dikonversi / Total converted securities	128.352.167
Jumlah / Total	**261.842.866**
Nilai / Value	
Jumlah Efek yang tidak dikonversikan / Total converted securities	5.138.532
Hasil Bersih / Net Results	**102.681.733.600**
Rencana Penggunaan Dana Menurut Hasil RUPSLB tanggal 25 November 2022: / Planned Use of Funds According to the Results of the EGMS on November 25, 2022:	
Ekspansi Usaha/Belanja Modal 98% / Business Expansion/Capital Expenditure 98%	100.628.098.928
Modal Kerja (2%) / Working Capital (2%)	2.053.634.672
Jumlah / Total	**102.681.733.600**
Realisasi Penggunaan Dana Menurut Hasil RUPSLB tanggal 25 November 2022: / Realization of Use of Funds According to the Results of the EGMS on November 25, 2022:	
Ekspansi Usaha/Belanja Modal 98% / Business Expansion/Capital Expenditure 98%	100.628.098.928
Modal Kerja (2%) / Working Capital (2%)	2.053.634.672
Jumlah / Total	**102.681.733.600**
Sisa Dana Hasil Penawaran Umum / Remaining Funds from Public Offering	0

Keunggulan Kompetitif
Competitive Advantages

Perseroan berkomitmen untuk terus memberikan produk dan layanan yang unggul. Perseroan juga senantiasa meningkatkan kualitas serta layanan kepada pemangku kepentingan, dengan tujuan agar Perseroan memiliki keunggulan di tengah kompetisi bisnis yang semakin ketat. Perseroan menerapkan strategi-strategi antara lain bersinergi dengan jajaran Pemegang Saham Pengendali yang berpengalaman khususnya di sektor pertambangan. Dimana PT Astrindo Nusantara Infrastruktur Tbk sebagai perusahaan investasi yang berfokus pada infrastruktur energi.

The Company is committed to always providing excellent products and services. The Company also continuously improves its quality and services to stakeholders, with the aim that the Company has an advantage in the midst of increasingly fierce business competition. The Company implements strategies such as synergizing with the ranks of Controlling Shareholders who are experienced, particularly in the mining sector, where PT Astrindo Nusantara Infrastruktur Tbk as an investment company focuses on energy infrastructure.

Sebagai Perusahaan yang menjadi bagian dari Pemegang Saham lainnya juga berperan penting dalam keberlangsungan bisnis Perseroan. Strategi ini dilakukan dalam rangka meningkatkan kekuatan dan daya saing di industri sumber daya alam sektor pertambangan dan kelistrikan di Indonesia.

As the Parent Company which is part of the other Shareholders also plays an important role in the sustainability of the Company's business. This strategy is carried out to increase strength and competitiveness in the natural resources, mining, and electricity sectors in Indonesia.

Persaingan Usaha
Business Competition

Perseroan senantiasa menciptakan sumber daya yang profesional dan berkualitas agar mampu menghadapi persaingan usaha. Di tengah persaingan bisnis yang semakin dinamis, Perseroan berupaya untuk adaptif dalam menghadapi segala perubahan dan tantangan bisnis. Untuk menghadapi hal tersebut, Perseroan pada tahun 2024 mengembangkan bidang Industri Gas dan Liquid Petroleum Gas, melalui entitas anak tidak langsung PT Para Amartha LNG ("PAL") dimana pembangunan Pabrik pemrosesan LNG sedang dalam pengerjaan serta melalui PT Indopower Energi Abadi ("IEA"), Perseroan mengukuhkan pada bisnis proyek pembangkit listrik dengan diperolehnya Kontrak kerjasama Penyediaan mesin Pembangkit dan fasilitas tenaga Diesel sebesar 20 MW (MegaWatt) di lokasi Jeranjang, Lombok, Nusa Tenggara Barat.

The Company always creates professional and quality resources to be able to face business competition. Amid the increasingly dynamic business competition, the Company developed the Gas and Liquid Petroleum Gas Industry sector in 2024, through its indirect subsidiary PT Para Amartha LNG ("PAL") where the LNG processing plant construction was in progress, and the Company would strengthen its business in the power plant project through PT Indopower Energi Abadi ("IEA") by obtaining a cooperation contract for the provision of Diesel Power Plants and facilities of 20 MW (MegaWatt) at the Jeranjang location, Lombok, West Nusa Tenggara.

Di tahun yang sama, Perseroan berinvestasi pada PT Oksigen Natural melalui PT Andalan Group Power dan PT Tegar Wahana Olah. Perseroan memiliki kepemilikan tidak langsung atas pemilik dan operator 3 unit Pembangkit Listrik Tenaga Uap (PLTU) batu bara dengan kapasitas masing-masing 18 Megawatt yang saat ini bekerja berdasarkan kontrak jangka panjang dengan salah satu produsen batu bara terbesar di Indonesia yaitu PT Kaltim Prima Coal.

In the same year, the Company invested in PT Oksigen Natural through PT Andalan Group Power and PT Tegar Wahana Olah, the Company has indirect ownership of the owner and operator of 3 coal-fired Steam Power Plants (PLTU) with an 18-megawatt capacity each which are currently working under a long-term contract with one of the largest coal producers in Indonesia, namely PT Kaltim Prima Coal.

Aspek Pemasaran
Marketing Aspect

Dalam menghadapi dinamika bisnis diperlukan rencana strategis yang tepat agar mampu meraih pertumbuhan bisnis. Perseroan telah menyusun rencana strategi pemasaran dengan mencermati perkembangan dunia usaha, pertumbuhan sektor pertambangan, serta peluang-peluang bisnis terutama yang berpotensi meningkatkan profitabilitas usaha Perseroan. Perseroan kemudian secara spesifik mengidentifikasi kebutuhan pelanggan sehingga Perseroan mampu meningkatkan kualitas produk dan layanan yang diberikan kepada para pelanggan. Selain itu, Perseroan juga menjalin hubungan yang positif dengan pelanggan, para mitra usaha, maupun pihak-pihak terkait lainnya.

In facing business dynamics, an appropriate strategic plan is needed to achieve business growth. The Company carries out the preparation of the marketing strategy plan by observing the business world development, the mining sector growth, and business opportunities, especially those that have the potential to increase the Company's business profitability. The Company then specifically identifies customer needs so as to improve the quality of products and services provided to customers. Furthermore, the Company also establishes positive relationships with customers, business partners, and other related parties.

Strategi pemasaran yang tepat sasaran mampu meningkatkan kinerja Perseroan secara positif, efektif, dan progresif. Selain itu penyusunan strategi pemasaran juga mampu mendorong tercapainya pertumbuhan bisnis yang berkelanjutan. Penerapan strategi pemasaran yang matang juga mampu mendorong Perseroan ke tingkat *positioning* yang lebih kuat, dan mampu menjadikan Perseroan menjadi perusahaan pertambangan yang senantiasa dapat berinovasi dari waktu ke waktu serta mampu beradaptasi dengan dinamika kompetisi bisnis yang ada.

The proper marketing strategy is able to improve the Company's performance positively, effectively and progressively. In addition, the preparation of marketing strategies is also able to encourage the achievement of sustainable business growth. The implementation of a solid marketing strategy is also able to push the Company to a stronger positioning level, and is able to make the Company a mining company that can always innovate from time to time and is able to adapt to the dynamics of existing business competition.

Strategi Usaha
Business Strategy

Menghadapi tantangan bisnis sepanjang tahun 2024, Perseroan telah menetapkan beberapa strategi usaha agar mampu mencapai target kinerja yang telah di tentukan. Adapun strategi usaha yang dilakukan oleh Perseroan di antaranya adalah

1. Perseroan memperluas portofolio usaha dengan mengembangkan layanan dan proyek-proyek baru di sektor infrastruktur energi yang berpotensi menghasilkan pendapatan berkelanjutan. Strategi pengelolaan keuangan difokuskan pada penguatan posisi likuiditas, pengelolaan utang yang pruden, serta menjaga fleksibilitas keuangan untuk mendukung ekspansi dan kebutuhan operasional.

Facing business challenges throughout 2024, the Company has established several business strategies to achieve the predetermined performance targets. The business strategies carried out by the Company include:

1. The Company expands its business portfolio by developing new services and projects in the energy infrastructure sector that have the potential to generate sustainable income. The financial management strategy is focused on strengthening the liquidity position, prudent debt management, and maintaining financial flexibility to support expansion and operational needs.

2. Perseroan melalui entitas anak tidak langsung, PT Para Amartha LNG telah menandatangani Perjanjian Kredit dengan PT Bank JTrust Indonesia Tbk. Fasilitas ini ditujukan untuk pembiayaan proyek LNG, dimana saat ini masih dalam tahap pembangunan di Wunut, Sidoarjo, Jawa Timur.
3. Di tahun yang sama, Perseroan melalui entitas anak tidak langsung PT Indopower Energi Abadi, memperoleh Proyek Penyediaan Mesin Sewa PLTD 20 MW dimana Perjanjian Pelaksanaan Proyek berlokasi di Jeranjang, Nusa Tenggara Barat

2. The Company through its indirect subsidiary, PT Para Amartha LNG has signed a Credit Agreement with PT Bank JTrust Indonesia Tbk. This facility is intended for financing the LNG project, which is currently still under construction in Wunut, Sidoarjo, East Java.

3. In the same year, the Company through its indirect subsidiary PT Indopower Energi Abadi, obtained a 20 MW Diesel Engine Rental Provision Project where the Project Implementation Agreement is located in Jeranjang, West Nusa Tenggara

Prospek Usaha Tahun 2025
2025 Business Outlook

Menurut Bank Indonesia, pada tahun 2025 sektor pertambangan batu bara di Indonesia diproyeksikan tetap menunjukkan kinerja positif, tercermin dari pertumbuhan sektor ini sebesar 24,29% (yoy). Permintaan domestik juga diperkirakan meningkat, dengan target Domestic Market Obligation (DMO) batu bara tahun 2025 mencapai 229,3 juta ton, naik 4,05% dari target tahun sebelumnya.

Sejalan dengan hal tersebut, menurut Kementerian Energi dan Sumber Daya Mineral (ESDM), prospek sektor ESDM 2025 tetap optimistis dengan fokus pada penguatan hilirisasi mineral, pengembangan energi baru terbarukan (EBT), serta menjaga ketahanan energi nasional. Pemerintah menargetkan peningkatan kontribusi EBT dalam bauran energi nasional hingga mencapai 17% dan terus mendorong pengembangan infrastruktur energi untuk mempercepat pencapaian target net zero emission di tahun-tahun mendatang.

Dengan prospek tersebut, Perseroan akan terus memperkuat daya saing, mendorong efisiensi operasional, serta mengoptimalkan peluang pertumbuhan baik di sektor pertambangan batu bara maupun energi, sejalan dengan upaya mendukung transisi energi nasional dan menjaga kinerja berkelanjutan di tengah dinamika global.

According to Bank Indonesia, the coal mining sector in Indonesia is projected to maintain a positive performance in 2025, with an anticipated growth rate of 24.29% year-over-year. Domestic demand is also expected to rise, with the 2025 coal Domestic Market Obligation (DMO) target reaching 229.3 million tons, marking an increase of 4.05% from the previous year's target.

In line with these projections, the Ministry of Energy and Mineral Resources (ESDM) expresses an optimistic outlook for the ESDM sector in 2025, emphasizing a focus on strengthening mineral downstreaming, developing new and renewable energy (EBT), and ensuring national energy security. The government aims to increase the contribution of EBT in the national energy mix to 17% while continuing to promote the development of energy infrastructure to achieve the net-zero emission target in the coming years.

Given this promising outlook, the Company will focus on enhancing its competitiveness, promoting operational efficiency, and optimizing growth opportunities within both the coal mining and energy sectors. These efforts align with the broader objectives of supporting the national energy transition and ensuring sustainable performance amid global dynamics.





06

TATA KELOLA PERUSAHAAN

Good Corporate Governance

Seiring dengan bertumbuhnya bisnis Perseroan, komitmen dalam implementasi best practice Tata Kelola Perusahaan yang Baik atau *Good Corporate Governance* (GCG) terus dijaga sekaligus dipantau sehingga Perseroan dapat senantiasa menjalankan kegiatan usaha berlandaskan kepatuhan terhadap kebijakan dan peraturan perundang-undangan yang berlaku.

Along with the growth of the Company's business, commitment to the implementation of Good Corporate Governance (GCG) best practices continues to be maintained and monitored to ensure that the Company can always carry out business activities based on compliance with applicable policies, laws, and regulations.

Tata Kelola Perusahaan
Good Corporate Governance



Seiring dengan bertumbuhnya bisnis Perseroan, komitmen dalam implementasi *best practice* Tata Kelola Perusahaan yang Baik atau *Good Corporate Governance* (GCG) terus dijaga sekaligus dipantau sehingga Perseroan dapat senantiasa menjalankan kegiatan usaha berlandaskan kepatuhan terhadap kebijakan dan peraturan perundang-undangan yang berlaku. Hal ini bertujuan untuk memelihara kepercayaan pelanggan, pemegang saham, serta pemangku kepentingan sekaligus mempertahankan performa bisnis yang progresif dan berkelanjutan.

Along with the growth of the Company's business, commitment to the implementation of Good Corporate Governance (GCG) best practices continues to be maintained and monitored to ensure that the Company can always carry out business activities based on compliance with applicable policies, laws, and regulations. This aims to maintain the trust of customers, shareholders, and stakeholders while maintaining progressive and sustainable business performance.

Prinsip GCG
GCG Principles

Seiring dalam menjalankan implementasi praktik terbaik GCG, Perseroan tidak hanya berlandaskan pada peraturan perundang-undangan yang berlaku, namun juga mengacu pada prinsip-prinsip dasar praktik tata kelola perusahaan, yaitu transparansi (*transparency*), akuntabilitas (*accountability*), tanggung jawab (*responsibility*), independensi (*independency*), serta kewajaran dan kesetaraan (*fairness*).

Together with the implementation of GCG best practices, the Company is not only based on prevailing laws and regulations, but also refers to the basic principles of corporate governance practices, which include transparency, accountability, responsibility, independence, and fairness.

Good Corporate Governance (GCG) adalah sistem tata kelola perusahaan yang bertujuan untuk menciptakan pengelolaan bisnis yang transparan, akuntabel, dan berkelanjutan. Penerapan GCG sangat penting bagi Perseroan untuk meningkatkan kepercayaan pemangku kepentingan serta memastikan pertumbuhan jangka panjang yang sehat.
Good Corporate Governance (GCG) is a corporate governance system aiming to create transparent, accountable, and sustainable business management. The GCG implementation is crucial for the Company to increase stakeholders' trust and ensure sound long-term growth.

Komitmen *Best Practice* GCG
GCG Best Practice Commitment

Seiring Penerapan *best practice* GCG di Perseroan berlandaskan pada UU 40/2007 tentang Perseroan Terbatas; UU 8/1995 tentang Pasar Modal, Anggaran Dasar Perseroan; Peraturan Otoritas Jasa Keuangan (POJK) Nomor 21/POJK.04/2015 tentang Penerapan Pedoman Tata Kelola Perusahaan Terbuka; Peraturan Bursa Efek Indonesia (BEI), maupun peraturan perundang-undangan yang berlaku lainnya.

Along with the implementation of GCG best practices in the Company according to Law 40/2007 on Limited Liability Companies; Law 8/1995 on Capital Markets, the Company's Articles of Association; Financial Services Authority Regulation (POJK) Number 21/POJK.04/2015 on the Implementation of Public Company Governance Guidelines; Indonesia Stock Exchange (IDX) regulations, as well as other prevailing laws and regulations.

Tujuan dan Maksud Penerapan GCG
GCG Purpose and Objective

Good Corporate Governance (GCG) adalah sistem tata kelola perusahaan yang bertujuan untuk menciptakan pengelolaan bisnis yang transparan, akuntabel, dan berkelanjutan. Penerapan GCG sangat penting bagi Perseroan untuk meningkatkan kepercayaan pemangku kepentingan serta memastikan pertumbuhan jangka panjang yang sehat.

Good Corporate Governance (GCG) is a corporate governance system aiming to create transparent, accountable, and sustainable business management. The GCG implementation is crucial for the Company to increase stakeholders' trust and ensure sound long-term growth.

Struktur GCG
GCG Structure

Mengacu pada Anggaran Dasar Perseroan serta UU No. 40 tahun 2007 tentang Perseroan Terbatas pada Bab I Mengenai Ketentuan Umum Pasal 1, Perseroan terdiri dari tiga organ utama yang berdiri sendiri yakni Rapat Umum Pemegang Saham (RUPS), Dewan Komisaris dan Direksi. Sementara itu, Dewan Komisaris dan Direksi bertanggung jawab kepada RUPS.

As referred to in the Company's Articles of Association and Law No. 40 of 2007 on Limited Liability Companies in Chapter I Regarding General Provisions Article 1, the Company consists of three main independent organs, such as the General Meeting of Shareholders (GMS), Board of Commissioners and Board of Directors. Meanwhile, the Board of Commissioners and the Board of Directors are responsible to the GMS.

Rapat Umum Pemegang Saham (RUPS)
General Meeting Of Shareholders (GMS)

Rapat Umum Pemegang Saham (RUPS) merupakan pemegang kekuasaan tertinggi dalam struktur GCG di mana memiliki segala wewenang yang tidak dimiliki oleh Direksi atau Dewan Komisaris. RUPS menjadi instrumen terkait pengambilan keputusan khususnya oleh para pemegang saham perihal keberlangsungan usaha perusahaan untuk jangka panjang yang didasari pada kepentingan perusahaan serta memperhatikan ketentuan Anggaran Dasar dan peraturan perundang-undangan yang berlaku.

The General Meeting of Shareholders (GMS) is the highest power holder in the GCG structure where it has all the authority that is not owned by the Board of Directors or the Board of Commissioners. The GMS is an instrument related to decision-making, especially by shareholders regarding the sustainability of the Company's business for the long term based on the interests of the Company and taking into account the provisions of the Articles of Association and prevailing laws and regulations.

Adapun 2 (dua) jenis RUPS yaitu RUPS Tahunan (RUPST) dan RUPS Luar Biasa (RUPSLB). RUPST dilaksanakan setiap tahun dengan agenda utama pertanggungjawaban tugas dan fungsi Direksi dan Dewan Komisaris Perseroan selama 1 (satu) tahun, sedangkan RUPSLB dilaksanakan sesuai dengan kebutuhan dan kepentingan Perseroan. Pelaksanaan RUPS tersebut diselenggarakan dengan terlebih dahulu mengirimkan pemberitahuan dan undangan kepada pemegang saham sesuai dengan ketentuan yang berlaku.

There are 2 (two) types of GMS, namely Annual GMS (AGMS) and Extraordinary GMS (EGMS). The AGMS is held annually with the main agenda of the accountability of the duties and functions of the Board of Directors and Board of Commissioners of the Company for 1 (one) year, while the EGMS is held in accord with the needs and interests of the Company. The GMS is held by sending notifications and invitations to shareholders in accordance with prevailing regulations.

Sepanjang tahun 2024, Perseroan menyelenggarakan 1 (satu) kali RUPST dan 1 (satu) kali RUPSLB yang dijabarkan sebagai berikut

Throughout 2023, the Company held 1 (one) AGMS and 2 (two) EGMS which are described as follows:

MATA ACARA, KEPUTUSAN, DAN REALISASI RUPS TAHUN 2024

Seiring RUPST Tahun 2024 diselenggarakan pada Kamis, 27 Juni 2024, di Sopo Del Office Towers and Lifestyle Center Tower B, Lantai 21 dan 22 Jalan Mega Kuningan Barat III Lot. 10. 1-6 Jakarta Selatan, mulai Pukul 10.43 WIB hingga Pukul 11.27 WIB.

AGENDA, RESOLUTIONS, AND REALIZATION OF THE 2024 GMS

In conjunction with the 2024 AGMS which was held on Thursday, June 27, 2024, at Sopo Del Office Towers and Lifestyle Center Tower B, 21st and 22nd Floor Jalan Mega Kuningan Barat III Lot. 10. 1-6 South Jakarta, starting at 10.43 Western Indonesia Time to 11.27 Western Indonesia Time.

RUPST Tahun 2024 membahas 6 (enam) mata acara dengan daftar hadir yaitu para pemegang saham Rapat yang tercatat jumlah saham yang hadir atau diwakili dalam Rapat adalah sebanyak 791.069.595 saham, di mana merupakan 79,18% dari seluruh saham yang telah dikeluarkan oleh Perseroan

The 2024 AGMS discussed 6 (six) agenda items with a list of attendees, namely the shareholders of the Meeting whose recorded number of shares present or represented at the Meeting was 791,069,595 shares, which represented 79.18% of the entire shares issued by the Company by the time of

sampai dengan penyelenggaraan Rapat, yang mempunyai hak suara yang sah sebagaimana dipersyaratkan Anggaran Dasar Perseroan dan POJK 15.

the Meeting, and had valid voting rights as required by the Company's Articles of Association and POJK 15.

Sementara itu, RUPSLB Tahun 2024 diselenggarakan pada Kamis, 27 Juni 2024, di Sopo Del Office Towers and Lifestyle Center Tower B, Lantai 21 dan 22 Jalan Mega Kuningan Barat III Lot. 10. 1-6 Jakarta Selatan, mulai Pukul 11.37 WIB hingga Pukul 11.43 WIB. Jumlah saham yang hadir atau diwakili dalam RUPSLB Tahun 2024 adalah sebanyak 791.088.698 saham, yang merupakan 79,18% dari seluruh saham yang telah dikeluarkan oleh Perseroan sampai dengan penyelenggaraan Rapat, yang memiliki hak suara yang sah sebagaimana disyaratkan Anggaran Dasar Perseroan dan POJK 15.

Meanwhile, the 2024 EGMS was held on Thursday, June 27, 2024, at Sopo Del Office Towers and Lifestyle Center Tower B, 21st and 22nd Floor Jalan Mega Kuningan Barat III Lot. 10. 1-6 South Jakarta, starting at 11.37 Western Indonesia Time to 11.43 Western Indonesia Time. The number of shares present or represented at the EGMS I Year 2024 was 791,088,698 shares, representing 79.18% of the entire shares issued by the Company up to the holding of the Meeting which had valid voting rights as required by the Company's Articles of Association and POJK 15.

Pelaksanaan RUPST dan RUPSLB tersebut menghasilkan keputusan sebagai berikut:

The realization of the AGMS and EGMS resulted in the following resolutions:

PELAKSANAAN RUPST DAN RUPSLB TAHUN 2024

Hasil dan Keputusan RUPST tahun 2024, yang Risalahnya Termaktub dalam Akta No. 135/2024

REALIZATION OF AGMS, EGMS I, and EGMS II YEAR 2024

Results and Resolutions of the AGMS year 2024, the Minutes of which are contained in Deed No. 135/2024

No	Mata Acara / Agenda	Hasil dan Keputusan RUPST 27 Juni 2024 / Resolutions of the AGMS June 27, 2024	Status
1.	Persetujuan dan pengesahan Laporan Tahunan untuk tahun buku yang berakhir pada tanggal 31 Desember 2023, yang didalamnya terdiri dari: / Approval and ratification of the Annual Report for the fiscal year that ended on December 31, 2023, consisting of: a. Laporan jalannya pengurusan Perseroan oleh Direksi dan Laporan jalannya pengawasan Perseroan oleh Dewan Komisaris untuk tahun buku yang berakhir pada tanggal 31 Desember 2023; / Report on the management of the Company by the Board of Directors and Report on the supervision of the Company by the Board of Commissioners for the fiscal year ended on December 31, 2023; b. Laporan Keuangan dan pengesahan neraca serta perhitungan laba rugi untuk tahun buku yang berakhir pada tanggal 31 Desember 2023 serta pemberian pembebasan serta pelunasan (*acquit et de charge*) sepenuhnya kepada anggota Direksi dan anggota Dewan Komisaris Perseroan atas tindakan pengurusan dan pengawasan yang telah mereka lakukan untuk tahun buku yang berakhir pada tanggal 31 Desember 2023. / Financial Statements and ratification of the balance sheet and profit and loss account for the fiscal year ended December 31, 2023 as well as granting and fully releasing and discharging (acquit et de charge) the members of the Board of Directors and members of the Board of Commissioners of the Company for the management and supervision they have done for the fiscal year ended December 31, 2023.	a. Menyetujui dan mengesahkan Laporan Tahunan Perseroan termasuk Laporan Dewan Komisaris Perseroan untuk periode yang berakhir pada tanggal 31 Desember 2023; / Approved and ratified the Company's Annual Report including the Board of Commissioners' Report for the period ended on December 31, 2023; b. Menyetujui dan mengesahkan Laporan Keuangan dan Neraca serta perhitungan laba rugi untuk tahun buku yang berakhir pada tanggal 31 Desember 2023; / Approved and ratified the Financial Statements and the Balance Sheet and profit and loss account for the fiscal year ended on December 31, 2023; c. Menyetujui untuk memberikan pembebasan dan pelepasan kepada anggota Direksi dari tanggung jawab atas tindakan pengurusan Perseroan dan kepada anggota Dewan Komisaris atas tindakan pengawasan Perseroan, sepanjang seluruh tindakan tersebut terdapat pada Laporan Keuangan Perseroan untuk tahun buku yang berakhir pada tanggal 31 Desember 2023 (*acquit et de charge*) dan tidak bertentangan dengan peraturan perundang-undangan yang berlaku serta bukan merupakan tindakan pidana. / Approved to grant a release and discharge to the members of the Board of Directors from their responsibilities for the management of the Company and to the members of the Board of Commissioners for the supervisory actions of the Company, as long as all such actions were reflected in the Company's Financial Statements for the fiscal year ending December 31, 2023 (acquit et de charge) and did not conflict with the prevailing laws and regulations and did not constitute criminal acts.	Telah Dilaksanakan / Already implemented

No	Mata Acara / Agenda	Hasil dan Keputusan RUPST 27 Juni 2024 / Resolutions of the AGMS June 27, 2024	Status
2.	Penetapan laba rugi Perseroan untuk tahun buku yang berakhir pada tanggal 31 Desember 2023. / Stipulation of the Company's profit or loss for the fiscal year ending on December 31, 2023.	Menetapkan penggunaan Laba Neto Tahun Berjalan untuk tahun buku yang berakhir pada tanggal 31 Desember 2023, yaitu sebesar USD 2,087,099.- untuk dipergunakan sebagai dana cadangan sebesar USD 10,000.- atau setara dengan kurs tengah Rupiah yang ditetapkan oleh Bank Indonesia pada saat ditutupnya Rapat ini dan sisanya sebesar USD 2,077,099.- dipergunakan untuk pengembangan usaha Perseroan dan memperkuat struktur permodalan, sehingga dengan demikian tidak ada dividen yang dibagikan kepada para pemegang saham. / Stipulated the use of comprehensive net income for the fiscal year ending on December 31, 2023, in the amount of USD 2,087,099as a reserve fund with a total value of USD 10,000, or equivalent to the middle rate of Rupiah determined by the Central Bank of Indonesia at the time of the closing of this Meeting and the remaining USD 2,077,099 to be used for the Company's business development and to strengthen the capital structure, thus no dividends were distributed to shareholders.	Telah Dilaksanakan / Already implemented
3.	Penetapan besarnya gaji dan tunjangan lainnya bagi anggota Direksi dan anggota Dewan Komisaris Perseroan. / Stipulation of the salary amount and other benefits for Board of Directors and Board of Commissioners of the Company.	Memberikan wewenang dan kuasa kepada Dewan Komisaris Perseroan untuk menetapkan gaji dan/atau honorarium dan/atau tunjangan lainnya bagi anggota Direksi dan anggota Dewan Komisaris Perseroan untuk tahun buku 2024, yang pelaksanaannya akan disesuaikan dengan ketentuan yang berlaku. / Authorized the Board of Commissioners of the Company to stipulate the salary and/or honorarium and/or other benefits for members of the Board of Directors and members of the Board of Commissioners of the Company for the 2024 fiscal year, the implementation of which will be adjusted to the prevailing regulations.	Telah Dilaksanakan / Already implemented
4.	Penunjukan Akuntan Publik yang akan mengaudit laporan keuangan Perseroan untuk tahun buku yang berakhir pada tanggal 31 Desember 2024. / Appointment of a Public Accountant to audit the Company's financial statements for the year ending on December 31, 2024.	1. Mendelegasikan wewenang penunjukan Akuntan Publik yang akan mengaudit laporan keuangan Perseroan untuk tahun buku 2024, kepada Dewan Komisaris Perseroan dalam rangka memenuhi ketentuan yang berlaku dan memperoleh Akuntan Publik yang sesuai, dengan ketentuan kriteria Akuntan Publik yang dapat ditunjuk adalah Akuntan Publik yang memiliki pengalaman audit di bidang kegiatan usaha Perseroan, memiliki Sumber Daya Manusia yang memadai dan memiliki independensi. / Delegated the authority to appoint a Public Accountant who will audit the Company's financial statements for the 2024 fiscal year, to the Board of Commissioners of the Company in order to comply with prevailing regulations and obtain a suitable Public Accountant, under the terms of the Public Accountant criteria that could be appointed were Public Accountants with audit experience in the field of business activities of the Company, had adequate Human Resources and had independence. 2. Menyetujui pemberian wewenang kepada Dewan Komisaris untuk menetapkan honorarium dan persyaratan lainnya yang wajar bagi Akuntan Publik tersebut. / Approved the authorization to the Board of Commissioners to set a reasonable honorarium and other requirements for the Public Accountant.	Telah Dilaksanakan / Already implemented
5.	Perubahan susunan Direksi dan/atau Dewan Komisaris Perseroan. / Changes to the composition of the Company's Board of Directors and/or Board of Commissioners.	1. Menyetujui memberhentikan dengan hormat seluruh anggota Direksi dan anggota Dewan Komisaris yang masih menjabat, terhitung sejak ditutupnya Rapat ini, dengan memberikan pembebasan, pemberesan dan pelepasan tanggung jawab sepenuhnya (*acquit et de charge*) kepada seluruh anggota Direksi dan anggota Dewan Komisaris yang telah diberhentikan dengan hormat, atas tindakan pengurusan dan pengawasan yang telah dilakukan oleh mereka, sepanjang tindakan-tindakan mereka tercermin dalam Laporan Tahunan dan Laporan Keuangan Tahunan Perseroan selama masa jabatannya masing-masing. / Approved to honorably dismiss all members of the Board of Directors and members of the Board of Commissioners who were still in office, effective as of the closing of this Meeting, by granting full release, settlement and discharge of responsibility (acquit et de charge) to all members of the Board of Directors and members of the Board of Commissioners who were honorably dismissed, for the management and supervision actions carried out by them, as long as their actions were reflected in the Annual Report and Annual Financial Statements of the Company during their respective terms of office. 2. Menyetujui pengangkatan anggota Direksi dan anggota Dewan Komisaris Perseroan, terhitung sejak ditutupnya Rapat ini sampai dengan ditutupnya Rapat Umum Pemegang Saham Tahunan Perseroan yang ketiga setelah berlakunya pengangkatan tersebut, dengan tidak mengurangi hak Rapat Umum Pemegang Saham Tahunan Perseroan untuk memberhentikan sewaktu-waktu. / Approved the appointment of members of the Board of Directors and members of the Board of Commissioners of the Company, effective as of the closing of this Meeting until the closing of the third Annual General Meeting of Shareholders of the Company after the appointment came into effect, without prejudice to the rights of the Annual General Meeting of Shareholders of the Company to dismiss at any time. 3. Menetapkan susunan anggota Direksi dan anggota Dewan Komisaris Perseroan untuk masa jabatan yang baru, terhitung sejak ditutupnya Rapat ini sampai dengan ditutupnya Rapat Umum Pemegang Saham Tahunan Perseroan yang ketiga setelah berlakunya pengangkatan tersebut, dengan tidak mengurangi hak Rapat Umum Pemegang Saham Tahunan Perseroan untuk memberhentikan sewaktu-waktu, adalah sebagai berikut: / Determined the composition of the members of the Board of Directors and members of the Board of Commissioners of the Company for a new term of office, effective from the closing of this Meeting until the closing of the third Annual General Meeting of Shareholders of the Company after the appointment came into effect, without prejudice to the rights of the Annual General Meeting of Shareholders of the Company to dismiss at any time, as follows: **DIREKSI / BOARD OF DIRECTORS:** Presiden Direktur / President Director: Bapak / Mr. ROCKY OKTANSO SUGIH Direktur / Director : Bapak / Mr. FERDY YUSTIANTO; Direktur / Director : Bapak / Mr. Sargato. **DEWAN KOMISARIS / BOARD OF COMMISSIONERS:** Presiden Komisaris / President Commissioner : Bapak / Mr. WINSTON JUSUF; Komisaris Independen / Independent Commissioner : Bapak / Mr. ACHMAD WIDJAJA.	Telah Dilaksanakan / Already implemented

No	Mata Acara / Agenda	Hasil dan Keputusan RUPST 27 Juni 2024 / Resolutions of the AGMS June 27, 2024	Status
		4. Memberikan kuasa kepada Direksi Perseroan dan/atau pihak lain yang ditunjuk, baik bersama-sama maupun sendiri-sendiri dengan hak substitusi, untuk menyatakan keputusan Rapat mengenai pengangkatan kembali anggota Direksi dan Dewan Komisaris Perseroan tersebut dalam suatu akta tersendiri di hadapan Notaris, termasuk untuk menyatakan dan menegaskan kembali keputusan mata acara kelima RUPS Tahunan ini apabila menjadi daluarsa atau lewat waktu berdasarkan peraturan perundang-undangan yang berlaku, memberitahukan, membuat perubahan dan/atau tambahan dalam bentuk apapun juga yang diperlukan untuk diterimanya pemberitahuan pengangkatan kembali anggota Direksi dan Dewan Komisaris Perseroan tersebut pada Kementerian Hukum dan Hak Asasi Manusia Republik Indonesia dan instansi yang berwenang lainnya, mengajukan, menandatangani semua permohonan dan dokumen lainnya, memilih tempat kedudukan dan melaksanakan tindakan lain yang diperlukan sehubungan dengan pengangkatan kembali anggota Direksi dan Dewan Komisaris Perseroan tersebut. / Authorized the Board of Directors of the Company and/or other appointed parties, jointly or individually, with the right of substitution, to state the decision of the Meeting regarding the reappointment of the members of the Board of Directors and Board of Commissioners of the Company in a separate deed before a Notary, including to state and reaffirm the decision of the fifth agenda item of this Annual GMS if it became expired or past the time based on applicable laws and regulations, notifying, making changes and/or additions in any form whatsoever that are necessary for the receipt of notification of the reappointment of the members of the Board of Directors and Board of Commissioners of the Company to the Ministry of Law and Human Rights of the Republic of Indonesia and other authorized agencies, submitting, signing all applications and other documents, choosing a domicile and carrying out other actions necessary in connection with the reappointment of the members of the Board of Directors and Board of Commissioners of the Company.	
6.	Pertanggungjawaban realisasi penggunaan dana hasil Waran Seri I. / Accountability for the realization of the use of proceeds from the Series I Warrant.	Menerima pertanggungjawaban realisasi penggunaan dana hasil Waran Seri I Perseroan, sehingga dengan demikian memberikan pembebasan dan pelunasan (*acquit et de charge*) sepenuhnya kepada anggota Direksi dan anggota Dewan Komisaris Perseroan atas tindakan pengurusan dan pengawasan yang telah mereka lakukan terkait dengan penggunaan dana hasil Waran Seri I Perseroan sepanjang tindakan-tindakan tersebut tercermin dalam Laporan Tahunan dan Laporan Keuangan Perseroan. / Received the accountability of the realization of the use of proceeds from the Company's Public Offering, thereby providing full release and discharge (acquit et de charge) to the members of the Board of Directors and members of the Board of Commissioners of the Company for their management and supervisory actions related to the use of proceeds from the Company's Public Offering to the extent that such actions are reflected in the Company's Annual Report and Financial Statements.	Telah Dilaksanakan / Already implemented

Hasil dan Keputusan RUPSLB tahun 2024, yang Risalahnya Termaktub dalam Akta No. 136/2024

EGMS Resolutions year 2024, stated in Deed No. 136/2024

No	Mata Acara / Agenda	Hasil dan Keputusan RUPSLB 27 Juni 2024 / Resolutions of the EGMS June 27, 2024	Status
1.	Persetujuan kepada Direksi Perseroan untuk mengalihkan, melepaskan atau menjaminkan seluruh atau sebagian besar harta kekayaan Perseroan dalam satu transaksi atau beberapa transaksi yang berdiri sendiri ataupun berkaitan satu dengan yang lain dan/atau bertindak sebagai Penjamin melalui pemberian *Corporate Guarantee*, sehubungan dengan aktivitas usaha Perseroan dan/atau entitas anak Perseroan, dalam rangka fasilitas keuangan yang akan diperoleh Perseroan dan/atau entitas anak Perseroan dari pihak ketiga termasuk perpanjangan maupun *refinancing* (berikut seluruh penambahan dan/atau perubahannya), sampai jangka waktu yang dianggap baik oleh Direksi Perseroan, dengan memenuhi ketentuan POJK nomor 42/POJK.04/2020 tentang Transaksi Afiliasi dan Transaksi Benturan Kepentingan ("POJK No. 42/2020") dan POJK nomor 17/POJK.04/2020 tentang Transaksi Material dan Perubahan Kegiatan Usaha ("POJK No. 17/2020"). / Approval to the Board of Directors of the Company to transfer, release, or guarantee all or most of the Company's assets in one transaction or several transactions that stand alone or are related to each other and/or act as a Guarantor through the provision of Legal Entity Guarantees in connection with the business activities of the Company and/or subsidiaries of the Company in the context of financial facilities to be obtained by the Company and/or subsidiaries of the Company from third par ties including extensions or refinancing (and all additions and or changes), up to a period deemed favorable by the Board of Directors of the Company, by fulfilling the provisions of POJK number 42/POJK.04 /2020 regarding Affiliated Transactions and Conflict of Interest Transactions ("POJK No. 42 /2020") and POJK number 17/POJK.04/2020 regarding Material Transactions and Changes in Business Activities ("POJK No. 17/2020").	Memberikan persetujuan kepada Direksi Perseroan untuk mengalihkan, melepaskan atau menjaminkan seluruh atau sebagian besar harta kekayaan Perseroan dalam satu transaksi atau beberapa transaksi yang berdiri sendiri ataupun berkaitan satu dengan yang lain dan/atau bertindak sebagai Penjamin melalui pemberian Corporate Guarantee, sehubungan dengan aktivitas usaha Perseroan dan/atau entitas anak Perseroan, dalam rangka fasilitas keuangan yang akan diperoleh Perseroan dan/atau entitas anak Perseroan dari pihak ketiga termasuk perpanjangan maupun refinancing (berikut seluruh penambahan dan/atau perubahannya), sampai jangka waktu yang dianggap baik oleh Direksi Perseroan, dengan memenuhi ketentuan POJK nomor 42/POJK.04/2020 tentang Transaksi Afiliasi dan Transaksi Benturan Kepentingan dan POJK nomor 17/POJK.04/2020 tentang Transaksi Material dan Perubahan Kegiatan Usaha. / Approved the Board of Directors of the Company to transfer, release, or pledge all or most of the Company's assets in one transaction or several transactions that stand alone or are related to each other and/or act as a Guarantor through the provision of Corporate Guarantees, in connection with the business activities of the Company and/or subsidiaries of the Company, in the context of financial facilities to be obtained by the Company and/or subsidiaries of the Company from third parties including extension or refinancing (and all additions and/or changes thereof), up to a period deemed favorable by the Board of Directors of the Company, by fulfilling the provisions of POJK number 42/POJK.04 /2020 regarding Affiliated Transactions and Conflict of Interest Transactions and POJK number 17/POJK.04/2020 regarding Material Transactions and Changes in Business Activities.	Telah Dilaksanakan / Already implemented

MATA ACARA, KEPUTUSAN, DAN REALISASI RUPS TAHUN 2023

Seiring RUPST Tahun 2023 diselenggarakan pada Rabu, 28 Juni 2023, di Sopo Del Office Towers and Lifestyle Center Tower B, Lantai 21 dan 22 Jalan Mega Kuningan Barat III Lot. 10. 1-6 Jakarta Selatan, mulai Pukul 10.37 WIB hingga Pukul 11.15 WIB.

RUPST Tahun 2023 membahas 5 (lima) mata acara dengan daftar hadir yaitu para pemegang saham Rapat yang tercatat jumlah saham yang hadir atau diwakili dalam Rapat adalah sebanyak 842.681.100 saham, di mana merupakan 84,35% dari sebanyak 999.053.167 saham yang telah dikeluarkan oleh Perseroan sampai dengan penyelenggaraan Rapat, serta memiliki hak suara yang sah sebagaimana dipersyaratkan Anggaran Dasar Perseroan dan POJK 15.

Sementara itu, RUPSLB I Tahun 2023 diselenggarakan pada Rabu, 28 Juni 2023, di Sopo Del Office Towers and Lifestyle Center Tower B, Lantai 21 dan 22 Jalan Mega Kuningan Barat III Lot. 10. 1-6 Jakarta Selatan, mulai Pukul 11.23 WIB hingga Pukul 11.35 WIB. Jumlah saham yang hadir atau diwakili dalam RUPSLB I Tahun 2023 adalah sebanyak 848.689.723 saham, yang merupakan 84,95% dari jumlah 999.053.167 saham yang dikeluarkan Perseroan sampai dengan penyelenggaraan Rapat yang memiliki hak suara yang sah sebagaimana disyaratkan Anggaran Dasar Perseroan dan POJK 15.

Sedangkan RUPSLB II Tahun 2023 diselenggarakan pada Jumat, 25 November 2022 Sopo Del Office Towers and Lifestyle Center Tower B, Lantai 21 dan 22 Jalan Mega Kuningan Barat III Lot. 10. 1-6 Jakarta Selatan, mulai Pukul 10.17 WIB hingga Pukul 10.26 WIB. Rapat ini dihadiri jumlah saham atau yang diwakili oleh 875.640.405 saham yang merupakan 87,65% dari jumlah seluruh saham yang telah dikeluarkan Perseroan sampai dengan penyelenggaraan Rapat yang memiliki hak suara yang sah sebagaimana disyaratkan Anggaran Dasar Perseroan dan POJK 15.

AGENDA, RESOLUTIONS, AND REALIZATION OF THE 2023 GMS

Along with the 2023 AGMS was held on Wednesday, June 28, 2023, at Sopo Del Office Towers and Lifestyle Center Tower B, 21st and 22nd Floor Jalan Mega Kuningan Barat III Lot. 10. 1-6 South Jakarta, starting at 10.37 Western Indonesia Time to 11.15 Western Indonesia Time.

The 2023 AGMS discussed 5 (five) agenda items with a list of attendees, namely the shareholders of the Meeting whose recorded number of shares present or represented at the Meeting was 842,681,100 shares, which represented 84.35% of the 999,053,167 shares issued by the Company by the time of the Meeting, and had valid voting rights as required by the Company's Articles of Association and POJK 15.

Meanwhile, the EGMS I Year 2023 was held on Wednesday, June 28, 2023, at Sopo Del Office Towers and Lifestyle Center Tower B, 21st and 22nd Floor Jalan Mega Kuningan Barat III Lot. 10. 1-6 South Jakarta, starting at 11:23 Western Indonesia Time to 11:35 Western Indonesia Time. The number of shares present or represented at the EGMS I Year 2023 was 848,689,723 shares, representing 84.95% of the total 999,053,167 shares issued by the Company up to the holding of the Meeting which has valid voting rights as required by the Company's Articles of Association and POJK 15.

While the EGMS II Year 2023 was held on Friday, November 25, 2023, in Sopo Del Office Towers and Lifestyle Center Tower B, 21st and 22nd Floor Jalan Mega Kuningan Barat III Lot. 10. 1-6 South Jakarta, starting at 10.17 Western Indonesia Time to 10.26 Western Indonesia Time. The Meeting was attended by a total of 875,640,405 shares, representing 87.65% of the total shares issued by the Company up to the date of the Meeting, which have valid voting rights as required by the Company's Articles of Association and POJK 15.

Pelaksanaan RUPST dan RUPSLB tersebut menghasilkan keputusan sebagai berikut:

The realization of the AGMS and EGMS resulted in the following resolutions:

PELAKSANAAN RUPST, RUPSLB I, dan RUPSLB II TAHUN 2023

REALIZATION OF AGMS, EGMS I, and EGMS II YEAR 2023

Hasil dan Keputusan RUPST TAHUN 2023, yang Risalahnya Termaktub dalam Akta No. 139/2023

Results and Resolutions of the AGMS YEAR 2023, the Minutes of which are contained in Deed No. 139/2023.

No	Mata Acara / Agenda	Hasil dan Keputusan RUPST 28 Juni 2023 / Resolutions of the AGMS June 28, 2023	Status
1.	Persetujuan dan pengesahan Laporan Tahunan untuk tahun buku yang berakhir pada tanggal 31 Desember 2022, yang didalamnya terdiri dari: / Approval and ratification of the Annual Report for the fiscal year that ended on December 31, 2022, consisting of: a. Laporan jalannya pengurusan Perseroan oleh Direksi dan Laporan jalannya pengawasan Perseroan oleh Dewan Komisaris untuk tahun buku yang berakhir pada tanggal 31 Desember 2022; / Report on the management of the Company by the Board of Directors and Report on the supervision of the Company by the Board of Commissioners for the fiscal year ended on December 31, 2022; b. Laporan Keuangan dan pengesahan neraca serta perhitungan laba rugi untuk tahun buku yang berakhir pada tanggal 31 Desember 2022 serta pemberian pembebasan serta pelunasan (*acquit et de charge*) sepenuhnya kepada anggota Direksi dan anggota Dewan Komisaris Perseroan atas tindakan pengurusan dan pengawasan yang telah mereka lakukan untuk tahun buku yang berakhir pada tanggal 31 Desember 2022. / Financial Statements and ratification of the balance sheet and profit and loss account for the fiscal year ended December 31, 2022, as well as granting and fully releasing and discharging (acquit et de charge) the members of the Board of Directors and members of the Board of Commissioners of the Company for the management and supervision they have done for the fiscal year ended December 31, 2022.	a. Menyetujui dan mengesahkan Laporan Tahunan Perseroan termasuk Laporan Dewan Komisaris Perseroan untuk periode yang berakhir pada tanggal 31 Desember 2022; / Approved and ratified the Company's Annual Report including the Board of Commissioners' Report for the period ended on December 31, 2022; b. Menyetujui dan mengesahkan Laporan Keuangan dan Neraca serta perhitungan laba rugi untuk tahun buku yang berakhir pada tanggal 31 Desember 2022; / Approved and ratified the Financial Statements and the Balance Sheet and profit and loss account for the fiscal year ended on December 31, 2022; c. Menyetujui untuk memberikan pembebasan dan pelepasan kepada anggota Direksi dari tanggung jawab atas tindakan pengurusan Perseroan dan kepada anggota Dewan Komisaris atas tindakan pengawasan Perseroan, sepanjang seluruh tindakan tersebut terdapat pada Laporan Keuangan Perseroan untuk tahun buku yang berakhir pada tanggal 31 Desember 2022 (*acquit et de charge*) dan tidak bertentangan dengan peraturan perundang-undangan yang berlaku serta bukan merupakan tindakan pidana. / Approved to grant a release and discharge to the members of the Board of Directors from their responsibilities for the management of the Company and to the members of the Board of Commissioners for the supervisory actions of the Company, as long as all such actions are reflected in the Company's Financial Statements for the fiscal year ending December 31, 2022 (acquit et de charge), and did not conflict with the prevailing laws and regulations and did not constitute criminal acts.	Telah Dilaksanakan / Already implemented
2.	Penetapan laba rugi Perseroan untuk tahun buku yang berakhir pada tanggal 31 Desember 2022. / Stipulation of the Company's profit or loss for the fiscal year ending on December 31, 2022.	Menetapkan penggunaan laba bersih komprehensif untuk tahun buku yang berakhir pada tanggal 31 Desember 2022, yaitu sebesar USD 30.550.655.- untuk dipergunakan sebagai dana cadangan sebesar USD 10.000,- atau setara dengan kurs tengah Rupiah yang ditetapkan oleh Bank Indonesia pada saat ditutupnya Rapat ini dan sisanya sebesar USD 30.540.655.- dipergunakan untuk pengembangan usaha Perseroan dan memperkuat struktur permodalan, sehingga dengan demikian tidak ada dividen yang dibagikan kepada para pemegang saham. / Stipulated the use of comprehensive net income for the fiscal year ending on December 31, 2022, in the amount of USD 30,550,655 as a reserve fund with a total value of USD 10,000, or equivalent to the middle rate of Rupiah determined by the Central Bank of Indonesia at the time of the closing of this Meeting and the remaining USD 30,540,655 to be used for the Company's business development and to strengthen the capital structure, thus no dividends were distributed to shareholders.	Telah Dilaksanakan / Already implemented
3.	Penetapan besarnya gaji dan tunjangan lainnya bagi anggota Direksi dan anggota Dewan Komisaris Perseroan. / Stipulation of the salary amount and other benefits for Board of Directors and Board of Commissioners of the Company.	Memberikan wewenang dan kuasa kepada Dewan Komisaris Perseroan untuk menetapkan gaji dan/atau honorarium dan/atau tunjangan lainnya bagi anggota Direksi dan anggota Dewan Komisaris Perseroan untuk tahun buku 2023, yang pelaksanaannya akan disesuaikan dengan ketentuan yang berlaku. / Authorized the Board of Commissioners of the Company to stipulate the salary and/or honorarium and/or other benefits for members of the Board of Directors and members of the Board of Commissioners of the Company for the 2023 fiscal year, the implementation of which would be adjusted to the prevailing regulations.	Telah Dilaksanakan / Already implemented

No	Mata Acara / Agenda	Hasil dan Keputusan RUPST 28 Juni 2023 / Resolutions of the AGMS June 28, 2023	Status
4.	Penunjukan Akuntan Publik yang akan mengaudit laporan keuangan Perseroan untuk tahun buku yang berakhir pada tanggal 31 Desember 2022. / Appointment of a Public Accountant to audit the Company's financial statements for the fiscal year ending on December 31, 2022.	1. Mendelegasikan wewenang penunjukan Akuntan Publik yang akan mengaudit laporan keuangan Perseroan untuk tahun buku 2023, kepada Dewan Komisaris Perseroan dalam rangka memenuhi ketentuan yang berlaku dan memperoleh Akuntan Publik yang sesuai, dengan ketentuan kriteria Akuntan Publik yang dapat ditunjuk adalah Akuntan Publik yang memiliki pengalaman audit di bidang kegiatan usaha Perseroan, memiliki Sumber Daya Manusia yang memadai dan memiliki independensi. / Delegated the authority to appoint a Public Accountant who would audit the Company's financial statements for the 2023 fiscal year, to the Board of Commissioners of the Company to comply with prevailing regulations and obtain a suitable Public Accountant, under the terms of the Public Accountant criteria that could be appointed were Public Accountants with audit experience in the field of business activities of the Company, have adequate Human Resources and have independence. 2. Menyetujui pemberian wewenang kepada Dewan Komisaris untuk menetapkan honorarium dan persyaratan lainnya yang wajar bagi Akuntan Publik tersebut. / Approved the authorization to the Board of Commissioners to set a reasonable honorarium and other requirements for the Public Accountant.	Telah Dilaksanakan / Already implemented
5.	Pertanggungjawaban realisasi penggunaan dana hasil Waran Seri I. / Accountability for the realization of the use of proceeds from the Series I Warrant.	Menerima pertanggungjawaban realisasi penggunaan dana hasil Waran Seri I Perseroan, sehingga dengan demikian memberikan pembebasan dan pelunasan (*acquit et de charge*) sepenuhnya kepada anggota Direksi dan anggota Dewan Komisaris Perseroan atas tindakan pengurusan dan pengawasan yang telah mereka lakukan terkait dengan penggunaan dana hasil Waran Seri I Perseroan sepanjang tindakan-tindakan tersebut tercermin dalam Laporan Tahunan dan Laporan Keuangan Perseroan. / Approved the accountability of the utilization of proceeds from the Company's Series I Warrants, hence providing full release and discharge (acquit et de charge) to the members of the Board of Directors and members of the Board of Commissioners of the Company for their management and supervisory actions related to the utilization of proceeds from the Company's Series I Warrants to the extent that such actions are reflected in the Company's Annual Report and Financial Statements.	Telah Dilaksanakan / Already implemented

Hasil dan Keputusan RUPSLB I TAHUN 2023, yang Risalahnya Termaktub dalam Akta No. 140/2023

EGMS I Resolutions year 2023, stated in Deed No. 140/2023

No	Mata Acara / Agenda	Hasil dan Keputusan RUPSLB I 28 Juni 2023 / Resolutions of EGMS I June 28, 2023	Status
1.	Persetujuan kepada Direksi Perseroan untuk mengalihkan, melepaskan, atau menjamin seluruh atau sebagian besar harta kekayaan Perseroan dalam satu transaksi atau beberapa transaksi yang berdiri sendiri atau berkaitan satu sama lain dan/atau bertindak sebagai Penjamin melalui pemberian Badan Hukum Jaminan sehubungan dengan kegiatan usaha Perseroan dan/atau anak perusahaan Perseroan dalam rangka fasilitas keuangan yang akan diperoleh Perseroan dan/atau anak Perusahaan Perseroan dari pihak ketiga termasuk perpanjangan atau pembiayaan kembali (dan semua penambahan dan/atau perubahannya), sampai dengan jangka waktu yang dianggap baik oleh Direksi Perseroan, dengan memenuhi ketentuan POJK nomor 42/POJK.04/2020 tentang Transaksi Afiliasi dan Benturan Kepentingan Transaksi ("POJK No. 42 /2020") dan POJK nomor 17/POJK.04/2020 tentang Transaksi Material dan Perubahan Kegiatan Usaha ("POJK No. 17/2020"). / Approval to the Board of Directors of the Company to transfer, release, or guarantee all or most of the Company's assets in one transaction or several transactions that stood alone or were related to each other and/or act as a Guarantor through the provision of Legal Entity Guarantees in connection with the business activities of the Company and/or subsidiaries of the Company in the context of financial facilities to be obtained by the Company and/or subsidiaries of the Company from third par ties including extensions or refinancing (and all additions and or changes), up to a period deemed favorable by the Board of Directors of the Company, by fulfilling the provisions of POJK number 42/POJK.04 /2020 regarding Affiliated Transactions and Conflict of Interest Transactions ("POJK No. 42 /2020") and POJK number 17/POJK.04/2020 regarding Material Transactions and Changes in Business Activities ("POJK No. 17/2020").	Memberikan persetujuan kepada Direksi Perseroan untuk mengalihkan, melepaskan, atau menjaminkan seluruh atau sebagian besar kekayaan Perseroan dalam satu transaksi atau beberapa transaksi yang berdiri sendiri atau berkaitan satu sama lain dan/atau bertindak sebagai Penjamin melalui pemberian Jaminan Perusahaan, sehubungan dengan kegiatan usaha Perseroan dan/atau anak perusahaan Perseroan, dalam rangka fasilitas keuangan yang akan diperoleh Perseroan dan/atau anak perusahaan Perseroan dari pihak ketiga termasuk perpanjangan atau pembiayaan kembali (dan semua penambahan dan/atau perubahannya), sampai dengan jangka waktu yang dianggap baik oleh Direksi Perseroan, dengan memenuhi ketentuan POJK nomor 42/POJK.04/2020 tentang Transaksi Afiliasi dan Benturan Kepentingan Transaksi ("POJK No. 42 /2020") dan POJK nomor 17/POJK.04/2020 tentang Transaksi Material dan Perubahan Kegiatan Usaha ("POJK No. 17/2020"). / Approved the Board of Directors of the Company to transfer, release, or pledge all or most of the Company's assets in one transaction or several transactions that stood alone or were related to each other and/or act as a Guarantor through the provision of Corporate Guarantees, in connection with the business activities of the Company and/or subsidiaries of the Company, in the context of financial facilities to be obtained by the Company and/or subsidiaries of the Company from third parties including extensions or refinancing (and all additions and/or changes), up to a period deemed favorable by the Board of Directors of the Company, by fulfilling the provisions of POJK number 42/POJK.04 /2020 regarding Affiliated Transactions and Conflict of Interest Transactions ("POJK No. 42 /2020") and POJK number 17/POJK.04/2020 regarding Material Transactions and Changes in Business Activities ("POJK No. 17/2020").	Telah Dilaksanakan / Already implemented

Hasil dan Keputusan RUPSLB II TAHUN 2023, yang Risalahnya Termaktub dalam Akta No. 43/2023

EGMS II Resolutions year 2023, stated in Deed No. 43/2023

No	Mata Acara / Agenda	Hasil dan Keputusan RUPSLB II 15 November 2023 / Resolutions of the EGMS November 15, 2023	Status
1.	Perubahan susunan Direksi dan/atau Dewan Komisaris Perseroan. / Changes in the composition of the Company's Board of Directors and/or Board of Commissioners.	Menyetujui pengunduran diri Bapak RAHUL SHAH terhitung sejak ditutupnya Rapat ini, dengan memberikan pembebasan, pemberesan dan pelepasan tanggung jawab sepenuhnya (*acquit et de charge*) atas tindakan pengawasan dan pengurusan yang telah dilakukan selama masa jabatannya. Selanjutnya susunan Dewan Komisaris dan Direksi Perseroan terhitung sejak ditutupnya Rapat ini, untuk masa jabatan sampai dengan sisa masa jabatan Direksi dan Dewan Komisaris Perseroan, yaitu sampai dengan ditutupnya Rapat Umum Pemegang Saham Tahunan yang akan diselenggarakan pada tahun 2024, tanpa mengurangi hak Rapat Umum Pemegang Saham untuk memberhentikan sewaktu-waktu, adalah sebagai berikut: / Approved the resignation of Mr. RAHUL SHAH as of the closing of this Meeting, by releasing, clearing and fully discharging his responsibilities (acquit et de charge) for the supervision and management actions that have been carried out during his term of office. Furthermore, the composition of the Board of Commissioners and Board of Directors of the Company as of the closing of this Meeting, for the term of office until the remaining term of office of the Board of Directors and Board of Commissioners of the Company, which was up to the closing of the Annual General Meeting of Shareholders to be held in 2024, without prejudice to the right of the General Meeting of Shareholders to dismiss at any time, is as follows: **DEWAN KOMISARIS / BOARD OF COMMISSIONERS:** Presiden Komisaris / President Commissioner : Bapak / Mr. WINSTON JUSUF; Komisaris Independen / Independent Commissioner : Bapak / Mr. SARGATO. **DIREKSI / BOARD OF DIRECTORS:** Presiden Direktur / President Director : Bapak / Mr. ROCKY OKTANSO SUGIH; Direktur / Director : Bapak / Mr. FERDY YUSTIANTO; Direktur / Director : Bapak / Mr. ARUN VISWANATHAN. Memberikan kuasa kepada Direksi Perseroan dan/atau pihak lain yang ditunjuk, baik bersama-sama maupun sendiri-sendiri dengan hak substitusi, untuk menyatakan keputusan Rapat mengenai perubahan susunan Dewan Komisaris Perseroan tersebut dalam suatu akta tersendiri di hadapan Notaris, termasuk untuk menyatakan dan menegaskan kembali keputusan Rapat ini apabila menjadi daluarsa atau lewat waktu berdasarkan peraturan perundang-undangan yang berlaku, memberitahukan, membuat perubahan dan/atau tambahan dalam bentuk apapun juga yang diperlukan untuk diterimanya pemberitahuan perubahan susunan Dewan Komisaris Perseroan tersebut pada Kementerian Hukum dan Hak Asasi Manusia Republik Indonesia dan instansi yang berwenang lainnya, mengajukan, menandatangani semua permohonan dan dokumen lainnya, memilih tempat kedudukan dan melaksanakan tindakan lain yang diperlukan sehubungan dengan pemberitahuan perubahan susunan anggota Dewan Komisaris Perseroan tersebut. / Authorized the Board of Directors of the Company and/or other parties appointed, jointly or individually with the right of substitution, to state the Meeting's decision regarding the changes in the composition of the Board of Commissioners of the Company in a separate deed before a Notary, including to state and reaffirm the Meeting's decision if it became expired or overdue based on the prevailing laws and regulations, notifying, making changes and/or additions in any form necessary for the receipt of notification of the changes in the composition of the Board of Commissioners of the Company to the Ministry of Law and Human Rights of the Republic of Indonesia and other authorized agencies, submitting, signing all applications and other documents, choosing a domicile and carrying out other actions necessary in connection with the reappointment of the members of the Board of Directors and Board of Commissioners of the Company.	Telah Dilaksanakan / Already implemented

Dewan Komisaris
Board of Commissioners

Dewan Komisaris memiliki peran utama dalam mengawasi penerapan tata kelola Perseroan, termasuk proses kinerja maupun langkah strategis yang diambil Direksi dalam kepentingan jalannya aktivitas usaha Perseroan. Selain itu Dewan Komisaris juga berperan sebagai pemberi nasihat dan rekomendasi kepada Direksi. Dalam menjalankan tugas dan fungsinya, Dewan Komisaris didukung oleh dua komite, yaitu Komite Audit serta Komite Nominasi dan Remunerasi.

The Board of Commissioners plays an important role in supervising both the performance process and strategic steps taken by the Board of Directors in the interests of the Company's business activities. In addition to its supervisory duties, the Board of Commissioners also acts as a provider of advice and recommendations to the Board of Directors. In carrying out its duties and functions, the Board of Commissioners is supported by two committees, that are the Audit Committee and the Nomination and Remuneration Committee.

Dewan Komisaris memiliki tanggung jawab dalam pelaksanaan pengawasan Perseroan, baik secara umum maupun khusus, yang disesuaikan dengan Anggaran Dasar, *Board Manual*, dan ketentuan lainnya yang berlaku. Pengangkatan dan pemberhentian serta pengangkatan kembali Dewan Komisaris dilakukan melalui RUPS.

The Board of Commissioners is responsible for supervising the Company, both in general and specifically, which is adjusted to the Articles of Association, Board Manual, and other applicable provisions. The appointment, dismissal, and reappointment of the Board of Commissioners are carried out through the GMS.

Board Manual Dewan Komisaris

Dalam menjalankan fungsi pengawasan, Dewan Komisaris mengacu pada Pedoman Kerja atau *Board Manual*. *Board manual* tersebut digunakan sebagai panduan dalam pelaksanaan tugas dan tanggung jawab Dewan Komisaris di Perseroan serta sebagai petunjuk bagi Dewan Komisaris dalam melaksanakan fungsi pengawasannya menurut Anggaran Dasar dan peraturan yang berlaku.

Board Manual of the Board of Commissioners

In conducting its supervisory function, the Board of Commissioners refers to the Board Manual which serves as a guide in the implementation of the duties responsibilities and authority of the Board of Commissioners in the Company, as well as providing direction to the Board of Commissioners in carrying out its supervisory functions according to the Articles of Association and prevailing regulations.

Pelaksanaan tugas dan kewajiban Dewan Komisaris Perseroan mengacu pada Peraturan Otoritas Jasa Keuangan No.33/ POJK.04/2014 tentang Direksi dan Dewan Komisaris Emiten atau Perusahaan Publik ("POJK No. 33/2014").

The implementation of the Board of Commissioners' duties and obligations also refers to the Financial Services Authority Regulation No.33/POJK.04/2014 on the Board of Directors and Board of Commissioners of Issuers or Public Companies ("POJK No. 33/2014").

Tugas dan Tanggung Jawab Dewan Komisaris [OJK E.1]

Dewan Komisaris memiliki lingkup tugas dan tanggung jawab diantaranya sebagai berikut:

1. Mengawasi keputusan strategis dan operasional Direksi, serta efektivitas manajemen Perseroan;
2. Melakukan pengawasan atas jalannya pengurusan Perseroan oleh Direksi, dan memberikan persetujuan atas rencana kerja tahunan Perseroan untuk tahun buku yang akan datang;
3. Melaksanakan tugas yang secara khusus diberikan kepadanya menurut anggaran dasar, peraturan perundang-undangan yang berlaku, dan/atau berdasarkan keputusan RUPS;
4. Melakukan tugas, wewenang dan tanggung jawab sesuai dengan ketentuan anggaran dasar Perseroan dan keputusan RUPS;
5. Meneliti, menelaah, sekaligus menandatangani laporan tahunan yang disiapkan oleh Direksi; dan
6. Mematuhi anggaran dasar dan peraturan perundang-undangan, serta wajib melaksanakan prinsip-prinsip profesionalisme, efisiensi, transparansi, kemandirian, akuntabilitas, pertanggungjawaban, dan kewajaran.

Duties and Responsibilities of the Board of Commissioners [OJK E.1]

The Board of Commissioners has the following scope of duties and responsibilities:

1. Supervise the strategic and operational decisions of the Board of Directors, as well as the effectiveness of the Company's management;
2. Supervise the management of the Company by the Board of Directors, and approve the Company's annual work plan for the upcoming financial year;
3. Carry out duties specifically assigned to him/her by the articles of association, prevailing laws and regulations, and/or by resolution of the GMS;
4. Perform duties, authorities, and responsibilities in accordance with the provisions of the Company's articles of association and resolutions of the GMS;
5. Examining, reviewing, as well as signing the annual report prepared by the Board of Directors; and
6. Comply with the articles of association and laws and regulations, and obligated to implement the principles of professionalism, efficiency, transparency, independence, accountability, responsibility, and fairness.

Piagam Dewan Komisaris

Perusahaan membentuk Piagam (*Charter*) Dewan Komisaris sebagai bentuk komitmen pelaksanaan setiap tugas dan tanggung jawab yang dijalankan serta dalam mengimplementasikan Kode Etik Perusahaan. Piagam Dewan Komisaris telah disusun dan diterbitkan oleh Perseroan sejak Juli 2019. Adapun isi dari Piagam Dewan Komisaris adalah sebagai berikut:

1. Tugas, Tanggung Jawab dan Wewenang;
2. Nilai-Nilai;
3. Waktu Kerja;
4. Kebijakan Rapat dan Risalah Rapat; dan
5. Pelaporan dan Pertanggungjawaban.

Board of Commissioners Charter

The Company established the Board of Commissioners Charter as a form of commitment to carry out each of its duties and responsibilities and in implementing the Company's Code of Conduct. The Board of Commissioners Charter is arranged and issued by the Company since July 2019. The BOC Charter contains the following points:

1. Duties, Responsibilities and Authorities;
2. Values;
3. Working Time;
4. Meeting Policy and Meeting Minutes; and
5. Reporting and Accountability.

Komposisi Dewan Komisaris

Sepanjang tahun 2024 terdapat perubahan susunan Dewan Komisaris. Berdasarkan hasil Rapat Umum Pemegang Saham tahunan (RUPST) yang dilaksanakan pada 27 Juni 2024, Perseroan menetapkan adanya perubahan pada susunan Dewan Komisaris. Adapun rincian perubahan komposisi Dewan Komisaris adalah sebagai berikut:

The Board of Commissioners Composition

Throughout 2024, there were changes to the Board of Commissioners composition. According to the resolution of the Annual General Meeting of Shareholders (AGMS) held on June 27, 2024, the Company established the changes to the Board of Commissioners composition with the following detail:

Nama / Name	Jabatan / Position	Dasar Pengangkatan / Appointment Deed	Masa Kerja / Term of Office
Winston Jusuf	Presiden Komisaris / President Commissioner	Akta No. 135 tanggal 27 Juni 2024 / Deed No. 135 dated June 27, 2024	2024-2027
Sargato*	Komisaris Independen / Independent Commissioner	Akta No. 40 tanggal 23 Agustus 2021 / Deed No. 40 of August 23, 2021	2021-2024
Achmad Widjaja**	Komisaris Independen / Independent Commissioner	Akta No. 135 tanggal 27 Juni 2024 / Deed No. 135 dated June 27, 2024	2024-2027

*) Berhenti menjabat sebagai Komisaris Independen sejak 26 Juni 2024 / No longer serving as Independent Commissioner since June 26, 2024
**) Menjabat sebagai Komisaris Independen sejak 27 Juni 2024 / Serving as Independent Commissioner since June 27, 2024

Rapat Dewan Komisaris

Kebijakan Rapat Dewan Komisaris

Dewan Komisaris Perseroan secara rutin melaksanakan rapat Dewan Komisaris sesuai kebijakan POJK No. 33/2014 tentang kebijakan penyelenggaraan Rapat Dewan Komisaris, di mana secara rutin Dewan Komisaris Perseroan melaksanakan pertemuan internal anggota Dewan Komisaris sebanyak 1 (satu) kali setiap dua bulan.

Rapat Dewan Komisaris bertujuan untuk memberikan arahan atas kinerja Direksi, membahas kinerja operasional Perseroan serta melakukan evaluasi terhadap kinerja secara keseluruhan. Pada tahun 2024, rapat Dewan Komisaris telah dilaksanakan sebanyak 6 (enam) kali dengan dihadiri oleh seluruh anggota Dewan Komisaris.

Board of Commissioners Meeting

Board of Commissioners Meeting Policy

The Company's Board of Commissioners regularly conducts Board of Commissioners meetings in accordance with POJK No. 33/2014 on the policy of organizing Board of Commissioners Meetings, in which the Company's Board of Commissioners regularly conducts internal meetings of the Board of Commissioners members 1 (one) time every two months.

Board of Commissioners meetings are aimed at directing the Board of Directors' performance, discussing the Company's operational performance, and evaluating overall performance. In 2024, the Board of Commissioners meeting was held 6 (six) times attended by all members of the Board of Commissioners.

Frekuensi Kehadiran Rapat Dewan Komisaris

Tingkat kehadiran anggota Dewan Komisaris dalam rapat internal Dewan Komisaris dapat dilihat pada tabel di bawah ini:

Tabel Frekuensi dan Kehadiran Rapat Dewan Komisaris Tahun 2024

Frequency of Attendance at Board of Commissioners Meetings

The attendance level of members of the Board of Commissioners in internal meetings of the Board of Commissioners can be seen in the table below:

Table of Frequency and Attendance of the Board of Commissioners Meetings in 2024

Nama / Name	Jabatan / Position	Jumlah Rapat / Number of Meetings	Jumlah Kehadiran / Number of Attendance	Persentase / Percentage
Winston Jusuf	Presiden Komisaris / President Commissioner	6	6	100%
Sargato*	Komisaris Independen / Independent Commissioner	3	3	100%
Achmad Widjaja**	Komisaris Independen / Independent Commissioner	3	3	100%

*) Berhenti menjabat sebagai Komisaris Independen sejak 26 Juni 2024 / No longer serving as Independent Commissioner since June 26, 2024
**) Menjabat sebagai Komisaris Independen sejak 27 Juni 2024 / Serving as Independent Commissioner since June 27, 2024

Rapat Gabungan

Selain melakukan rapat internal secara rutin, Dewan Komisaris juga turut melaksanakan rapat gabungan Dewan Komisaris dan Direksi. Rapat gabungan ini merupakan sarana komunikasi dan koordinasi untuk pengambilan keputusan sekaligus penilaian kinerja Perseroan, sekaligus perihal peninjauan realisasi keputusan RUPS pada tahun 2024.

Joint Meeting

Aside from regularly conducting internal meetings, the Board of Commissioners also carries out joint meetings of the Board of Commissioners and the Board of Directors. This joint meeting acts as a means of communication and coordination for decision-making as well as assessment of the Company's performance and reviewing the realization of the GMS resolutions in 2024.

Tingkat kehadiran Dewan Komisaris dalam Rapat Gabungan Dewan Komisaris dan Direksi dapat dilihat pada tabel di bawah ini:

Tabel Frekuensi dan Kehadiran Rapat Gabungan Dewan Komisaris dan Direksi Tahun 2024

The frequency of attendance of the Joint Meeting of the Board of Commissioners and the Board of Directors throughout the financial year 2023 is as follows:

Table of Frequency and Attendance of the Joint Meetings of the Board of Commissioners and the Board of Directors in 2024

Nama / Name	Jabatan / Position	Jumlah Rapat / Number of Meetings	Jumlah Kehadiran / Number of Attendance	Persentase / Percentage
Winston Jusuf	Presiden Komisaris / President Commissioner	6	6	100%
Achmad Widjaja**	Komisaris Independen / Independent Commissioner	3	3	100%
Rocky Oktanso Sugih	Presiden Direktur / President Director	6	6	100%
Ferdy Yustianto	Direktur / Director	6	6	100%
Sargato***	Direktur / Director	3	3	100%
Arun Viswanathan	Direktur / Director	3	3	100%

*) Berhenti menjabat Direktur sejak 26 Juni 2024 / No longer serving as Director since June 26, 2024
**) Menjabat sebagai Komisaris Independen sejak 27 Juni 2024 / Serving as Independent Commissioner since June 27, 2024
***)Berhenti menjabat sebagai Komisaris sejak 26 Juni 2024 dan kembali menjabat sebagai Direktur sejak 27 Juni 2024 / No longer serving Commissioner since June 26, 2024 and returned to serve as Director since June 27, 2024

Program Pendidikan dan Pelatihan Dewan Komisaris [OJK E.2]

Kebijakan Pelatihan

Perseroan menetapkan kebijakan pendidikan dan pelatihan bagi Dewan Komisaris sebagai bentuk dukungan terhadap penguatan kapasitas dan kompetensi dalam menjalankan fungsi pengawasan dan pemberian nasihat.

Keikutsertaan Dewan Komisaris dalam Program Pelatihan

Pada tahun 2024 Dewan Komisaris Perseroan tidak mengikuti program pelatihan. Namun demikian, Dewan Komisaris tetap berkomitmen untuk meningkatkan wawasan dan pemahaman terkait tata kelola perusahaan melalui diskusi internal maupun partisipasi dalam forum-forum strategis.

Rangkap Jabatan

Ketentuan rangkap jabatan Dewan Komisaris diatur berdasarkan Peraturan Pasal 24 POJK Nomor 33/POJK.04/2014 tentang Direksi dan Dewan Komisaris Emiten atau Perusahaan Publik.

Adapun informasi terkait rangkap jabatan diuraikan pada tabel berikut ini:

Board of Commissioners Education and Training Program [OJK E.2]

Training Policy

The Company has established an education and training policy for the Board of Commissioners as a form of support for strengthening capacity and competence in carrying out supervisory and advisory functions.

Participation of the Board of Commissioners in Training Programs

In 2024, the Company's Board of Commissioners did not participate in any training program. However, the Board of Commissioners remains committed to improving insight and understanding related to corporate governance through internal discussions and participation in strategic forums.

Concurrent Position

The provisions for concurrent positions of the Board of Commissioners are regulated based on Article 24 of POJK Number 33/POJK.04/2014 on the Board of Directors and Board of Commissioners of Issuers or Public Companies.

Information related to concurrent positions is described in the following table:

Nama / Name	**Anggota Direksi pada Emiten lain/ Perusahaan Publik lain di Indonesia /** Member of the Board of Directors at other Issuers/Public Companies in Indonesia	**Anggota Dewan Komisaris pada Emiten lain/Perusahaan Publik lain di Indonesia /** Member of the Board of Commissioners at other Issuers/Public Companies in Indonesia	**Anggota Komite serta Jabatan Lainnya /** Committee Members and Other Positions
Winston Jusuf	Tidak Ada / None	Tidak Ada / None	Tidak Ada / None
Sargato*	Tidak Ada / None	Tidak Ada / None	Tidak Ada / None
Achmad Widjaja**	Ada / Yes	Ada / Yes	Ada / Yes

*) Berhenti menjabat sebagai Komisaris Independen sejak 26 Juni 2024 / Resigned from his position as Independent Commissioner since June 26, 2024
**) Menjabat sebagai Komisaris Independen sejak 27 Juni 2024 / Served as Independent Commissioner since June 27, 2024

Pemberian Nasehat dan Pengawasan Kepada Direksi

Dalam menjalankan fungsi pengawasan, Dewan Komisaris juga berperan dalam Pemberian saran, masukan, dan nasihat kepada Direksi. Fungsi pengawasan kepada Direksi berupa pengamatan atas kebijakan Direksi sekaligus pemantauan efektivitas penerapan praktik GCG di Perseroan.

Dewan Komisaris memberikan arahan dan nasihat terkait kinerja bisnis Perseroan yang mencakup rencana pengembangan usaha, anggaran tahunan maupun laporan keuangan tahunan, penunjukan kantor akuntan publik sebagai auditor eksternal, serta langkah-langkah strategis Direksi yang berkaitan dengan risiko usaha

Advisory and Supervisory Functions of the Board of Directors

In conducting its supervisory function, the Board of Commissioners also plays a role in providing advice, input, and counsel to the Board of Directors. The Board of Commissioners' supervisory function towards the Board of Directors as well as monitoring the effectiveness of the GCG practice implementation within the Company.

The Board of Commissioners provides directions and advice related to the Company's business performance which includes the business development plan, the annual budget and annual financial statements, the appointment of a public accounting firm as external auditor, as well as the Board of Directors' strategic steps related to business risks that may be

yang kemungkinan dihadapi oleh Perseroan. Pemberian arahan dan nasihat dilakukan Dewan Komisaris kepada Direksi melalui pelaksanaan Rapat Gabungan antara Dewan Komisaris dengan Direksi atau rapat-rapat lain yang dihadiri oleh Dewan Komisaris.

faced by the Company. The procedure of providing direction and advice is carried out by the Board of Commissioners for the Board of Directors through the implementation of Joint Meetings between the Board of Commissioners and the Board of Directors.

Penilaian atas Kinerja Komite di Bawah Dewan Komisaris

Dewan Komisaris dalam menjalankan tugasnya dibantu oleh komite pendukung, yaitu Komite Audit. Dewan Komisaris melakukan penilaian terhadap Komite Audit berupa evaluasi efektivitas peran, tugas, fungsi dan tanggung jawab dalam mendukung pelaksanaan tugas Dewan Komisaris.

Sepanjang tahun 2024, Dewan Komisaris menilai bahwa Komite Audit telah menjalankan fungsi dan tugasnya dengan baik, khususnya dalam melakukan evaluasi Laporan Keuangan secara berkala (triwulan, semester, tahunan) maupun perihal pengawasan laporan penggunaan dana hasil penawaran umum di Perseroan.

Assessment on Performance Assessment of Committees Under the Board of Commissioners

The Board of Commissioners, in carrying out its duties, is assisted by a supporting committee, namely the Audit Committee. The Board of Commissioners assesses the Audit Committee in the form of an evaluation of the effectiveness of roles, duties, functions, and responsibilities in supporting the implementation of the duties of the Board of Commissioners.

Throughout 2024, the Board of Commissioners evaluated that the Audit Committee has carried out its duties and responsibilities well, especially in evaluating periodic Financial Reports (quarterly, semester, annual) as well as supervising reports on the use of proceeds from public offerings in the Company.

Hubungan Afiliasi Dewan Komisaris, Direksi, dan Pemegang Saham Pengendali

Adapun hubungan afiliasi antara Anggota Dewan Komisaris dengan sesama Anggota Dewan Komisaris, Anggota Direksi maupun Pemegang Saham Pengendali pada tahun 2024 adalah sebagai berikut:

Affiliations of the Board of Commissioners, the Board of Directors, and the Controlling Shareholders

Affiliations between Members of the Board of Commissioners with fellow Members of the Board of Commissioners, Members of the Board of Directors, and Controlling Shareholders in 2024 are as follows:

Hubungan Afiliasi / Affiliation	Hubungan Keluarga dengan / Familial Relations with						Hubungan Keuangan di Perusahaan Lain / Financial Relations in Other Companies					
	Direksi / Board of Directors		Dewan Komisaris / Board of Commissioners		Pemegang Saham / Shareholders		Direksi / Board of Directors		Dewan Komisaris / Board of Commissioners		Pemegang Saham / Shareholders	
	Ya / Yes	Tidak / No	Ya / Yes	Tidak / No	Ya / Yes	Tidak / No	Ya / Yes	Tidak / No	Ya / Yes	Tidak / No	Ya / Yes	Tidak / No
Winston Jusuf		v		v	v			v		v		v
Achmad Widjaja**		v		v		v		v		v		v
Rocky Oktanso Sugih		v		v		v		v		v		v
Ferdy Yustianto		v		v		v		v		v		v
Sargato*		v		v		v		v		v		v
Arun Viswanathan		v		v		v		v		v		v

Kebijakan Keberagaman Komposisi Dewan Komisaris dan Direksi

Perseroan menerapkan kebijakan keberagaman Dewan Komisaris dan juga Direksi. Keberagaman tersebut diharapkan dapat membantu Dewan Komisaris dan Direksi dalam menjawab tantangan bisnis terutama pada industri pertambangan dan energi agar mampu menjadikan prinsip

Policy on Diversity in Composition of the Board of Commissioners and Board of Directors

The Company implements a diversity policy of the Board of Commissioners as well as the Board of Directors. The diversity is expected to help the Board of Commissioners and the Board of Directors in responding to business challenges, namely in the mining and energy industry, in order to use GCG

praktik terbaik GCG maupun peraturan perundang-undangan yang berlaku sebagai landasan dalam pengambilan keputusan maupun dalam hal penyusunan kebijakan strategis.

best practice principles and prevailing laws and regulations as the basis for decision-making and strategic policymaking.

Komposisi Dewan Komisaris dan Direksi terdiri dari berbagai macam latar belakang dengan kompetensi dan keahlian masing-masing dibidangnya. Informasi terkait keberagaman latar belakang Dewan Komisaris dan Direksi dapat dilihat pada masing-masing profil anggota Dewan Komisaris dan Direksi dalam Bab Profil Perusahaan.

The Board of Commissioners and the Board of Directors compositions consist of diverse backgrounds related to their respective competencies and expertise. Information on the diversity of the background of the Board of Commissioners and Board of Directors can be seen in the respective profiles of members of the Board of Commissioners and Board of Directors in the Company Profile Chapter.

Remunerasi Dewan Komisaris

Perseroan memberikan remunerasi kepada Dewan Komisaris sepanjang tahun 2024, baik dalam bentuk bonus, tantiem, maupun insentif, dan/atau berupa tunai, saham, ataupun instrumen yang berbasis saham yang diterbitkan oleh Perseroan.

Remuneration for the Board of Commissioners

The Company provided remuneration to the Board of Commissioners throughout 2024, be it in the form of of bonuses, tantiem, or incentives, and/or in the form of cash, shares, or share-based instruments issued by the Company.

Komisaris Independen

Pada komposisi Dewan Komisaris, terdapat Komisaris Independen yang dalam menjalankan tugas dan tanggung jawabnya tidak di pengaruhi oleh pihak mana pun. Perseroan memiliki 1 (satu) orang Komisaris Independen atau sebesar 33,33% dari jumlah komposisi Dewan Komisaris yang ada. Hal ini sesuai dengan ketentuan Peraturan OJK No. 33/POJK.04/2014 tentang Direksi dan Dewan Komisaris Emiten atau Perusahaan Publik, di mana Perseroan wajib memiliki Komisaris Independen yang jumlahnya paling kurang 30% dari jumlah seluruh anggota Dewan Komisaris.

Independent Commissioner

In the Board of Commissioners composition, there is an Independent Commissioner which is required not to be influenced by any party while carrying out its duties and responsibilities. The Company has 1 (one) Independent Commissioner or about 33.33% of the overall Board of Commissioners composition. This is in accordance with the OJK Regulation No. 33/POJK.04/2014 regarding the Board of Directors and Board of Commissioners of Issuers or Public Companies, where the Company must have an Independent Commissioner who is at least 30% of the total number of members of the Board of Commissioners.

Kriteria Komisaris Independen

Komisaris Independen Perseroan dipilih dengan mengacu pada Peraturan Otoritas Jasa Keuangan Nomor 33/POJK.04.2014 tentang Direksi dan Dewan Komisaris Emiten atau Perusahaan Publik, Komisaris Independen wajib memenuhi persyaratan di bawah ini:

1. Bukan merupakan orang yang bekerja atau mempunyai wewenang dan tanggung jawab untuk merencanakan, memimpin, mengendalikan, atau mengawasi kegiatan emiten atau perusahaan publik tersebut dalam waktu 6 (enam) bulan terakhir, kecuali untuk pengangkatan kembali sebagai Komisaris Independen emiten atau perusahaan publik pada periode berikutnya;
2. Tidak mempunyai saham baik langsung maupun tidak langsung pada emiten atau perusahaan publik tersebut.

Independent Commissioner Criteria

The Company's Independent Commissioners are selected by referring to Financial Services Authority Regulation Number 33/POJK.04.2014 on the Board of Directors and Board of Commissioners of Issuers or Public Companies. The following are requirements that Independent Commissioners must meet:

1. Is not someone who works or has the authority and responsibility to plan, lead, control, or supervise the activities of the issuer or public company within the last 6 (six) months, except for reappointment as an Independent Commissioner of the issuer or public company in the following period;
2. Does not have shares in the issuer or public company, be it directly or indirectly.

3. Tidak mempunyai hubungan afiliasi dengan emiten atau perusahaan publik, anggota Dewan Komisaris, anggota Direksi, atau pemegang saham utama emiten atau perusahaan publik tersebut.
4. Tidak mempunyai hubungan usaha baik langsung maupun tidak langsung yang berkaitan dengan kegiatan usaha emiten atau perusahaan publik tersebut.

Perseroan memastikan bahwa Komisaris Independen telah memenuhi kriteria yang telah ditentukan.

Independensi Dewan Komisaris

Komisaris Independen Perseroan melaksanakan tugas, fungsi, dan tanggung Jawabnya secara independen, tidak memiliki konflik kepentingan tertentu di luar kepentingan Perseroan, sekaligus bekerja dengan itikad baik, *prudent*, serta bertanggung jawab sesuai dengan kebijakan maupun peraturan perundang-undangan yang berlaku.

Bapak Achmad Widjaja selaku komisaris independen menyatakan independensinya dalam menjalankan tugas dan tanggung jawab serta tidak terlibat dalam konflik kepentingan yang dapat merugikan Perseroan.

3. Does not have an affiliated relationship with the issuer or public company, members of the Board of Commissioners, members of the Board of Directors, or major shareholders of the issuer or public company.
4. Does not have a business relationship related to the business activities of the issuer or public company, be it directly or indirectly.

The Company ensures that the Independent Commissioner has met the specified criteria.

Independence of the Board of Commissioners

The Company's Board of Commissioners is carrying out its duties, functions, and responsibilities independently, not influenced by any party, not having a certain conflict of interest outside the interests of the Company, while working in good faith, prudent, and responsible in accordance with applicable policies and laws and regulations.

Mr. Achmad Widjaja as Independent Commissioner declares his independence in carrying out his duties and responsibilities and is not involved in any conflict of interest that may harm the Company.

Direksi
Board of Directors

Direksi memiliki tugas utama dalam mengelola aktivitas usaha Perseroan, baik dari segi operasional maupun finansial, sekaligus dalam mengambil keputusan serta melaksanakan berbagai kebijakan strategis selama proses bisnis perusahaan berlangsung.

Perseroan memiliki 3 (tiga) Direksi, yaitu 1 (satu) orang Presiden Direktur serta 2 (dua) orang Direktur, yang ditunjuk dan diangkat dengan menyesuaikan kebutuhan Perseroan, serta pembagian divisi yang masing-masing dipimpin juga mengacu pada kualifikasi dan pengalaman kerja yang dimiliki masing-masing.

Direksi memiliki tugas dan tanggung jawab yang tertuang dalam ketentuan kebijakan POJK No. 33/2014. Direksi melaporkan serta mempertanggung jawabkan kinerjanya melalui RUPS, sekaligus menjadi lembaga tertinggi dalam hal pengangkatan maupun pemberhentian anggota Direksi Perseroan yang mengacu pada UU No. 40 Tahun 2007 tentang Perseroan Terbatas.

The Board of Directors has the main duty of managing the Company's business activities, both from an operational and financial perspective, as well as in making decisions and implementing various strategic policies during the Company's business process.

The Company has 3 (three) Board of Directors, consisting of 1 (one) President Director and 2 (two) Directors who are appointed by adjusting to the needs of the Company, and the distribution of divisions that each of them leads also refers to the qualifications and work experience of each of them.

The Board of Directors has duties and responsibilities as stipulated in the policy provisions of POJK No. 33/2014. The Board of Directors reports and is accountable for its performance through the GMS, as well as being the highest institution in terms of appointment and dismissal of members of the Board of Directors of the Company which refers to Law No. 40 of 2007 on Limited Liability Companies.

Board Manual Direksi

Direksi memiliki pedoman berupa *Board Manual* DIreksi dalam menjalankan tata kelola Perseroan. *Board Manual* DIreksi memuat tugas dan tanggung jawab secara individual berdasarkan masing-masing divisi yang dipimpin. Pembagian tugas dan wewenang Direksi bertujuan untuk mempermudah koordinasi antar anggota Direksi maupun seluruh elemen organisasi di Perseroan selama proses bisnis berlangsung.

Dalam *Board Manual* Direksi terdapat petunjuk tata laksana kerja untuk Direksi. Direksi berpedoman pada tugas dan kewajiban yang telah tertuang dalam POJK No. 33/2014 sebagaimana menjalankan kegiatannya di Perseroan. Baik *Board Manual* maupun kebijakan POJK tetap memosisikan Direksi sebagai organ yang memimpin jalannya kinerja bisnis di Perseroan agar dapat menuju arah pertumbuhan yang diinginkan, serta mencapai standar kerja yang selaras dengan prinsip-prinsip GCG.

Tugas dan Tanggung Jawab Direksi [OJK E.1]

Direksi memastikan pengelolaan Perseroan baik secara operasional maupun keuangan berjalan dengan optimal. Selain itu, Direksi juga memiliki tugas dan tanggung jawab yang secara kolegial dijalankan untuk mencapai visi dan misi Perseroan. Adapun tugas dan tanggung jawab kolegial Direksi Perseroan adalah sebagai berikut:

a. Bertanggungjawab atas pengelolaan Perseroan melalui pengelolaan risiko dan pelaksanaan GCG di Perseroan di seluruh jenjang organisasi;
b. Menjalankan dan bertanggung jawab atas pengurusan Perseroan atau Perusahaan Publik untuk kepentingan Perseroan atau Perusahaan Publik sesuai dengan maksud dan tujuan Perseroan atau Perusahaan Publik yang ditetapkan dalam anggaran dasar;
c. Menyelenggarakan RUPS tahunan dan RUPS lainnya sebagaimana diatur dalam peraturan perundang-undangan dan anggaran dasar; dan
d. Bertanggungjawab atas penerapan struktur pengendalian internal, pelaksanaan fungsi audit internal, serta pengambilan tindakan berdasarkan temuan-temuan Unit Audit Internal sesuai dengan arahan Dewan Komisaris.

Board Manual of the Board of Directors

The Board of Directors has the Board Manual of the Board of Directors as guidelines for carrying out the Company's governance. The Board Manual of the Board of Directors contains individual duties and responsibilities based on each division they manage. The allocation of duties and authorities of the Board of Directors is aimed at facilitating coordination between the Board members and all organizational elements within the Company during the business process.

The Board Manual of the Board of Directors contains instructions on the working procedures of the Board of Directors. In carrying out its activities within the Company, the Board of Directors follows the duties and responsibilities set out in POJK No. 33/2014. Both the Board Manual and the POJK Policy continue to position the Board of Directors as the organ leading the Company's business performance, ensuring that it moves in the desired growth direction and achieves working standards that are in line with the GCG principles.

Duties and Responsibilities of the Board of Directors [OJK E.1]

The Board of Directors ensures that the Company's management, both operationally and financially, runs optimally. Apart from that, the Board of Directors also has duties and responsibilities that are carried out collegially to achieve the Company's vision and mission. The collegial duties and responsibilities of the Board of Directors are as follows:

a. Responsible for the management of the Company through risk management and implementation of GCG in the Company at all levels of the organization;
b. Carry out and be responsible for the management of the Company or Public Company for the interests of the Company or Public Company in accord with the purposes and objectives of the Company or Public Company as stipulated in the articles of association;
c. Organize the annual GMS and other GMS as stipulated in the laws and regulations and the articles of association; and
d. Responsible for the implementation of the internal control structure, the implementation of the internal audit function, and taking action based on the findings of the Internal Audit Unit in accordance with the direction of the Board of Commissioners.

Pembagian Tugas dan Wewenang Masing-Masing Direksi

Tugas dan tanggung jawab serta wewenang masing-masing Direksi berdasarkan *Board Manual* Direksi dapat diuraikan sebagai berikut:

Duties and Authorities Division of the Board of Directors

The duties and responsibilities as well as the authority of each Board of Directors based on the Board Manual of the Board of Directors can be described as follows:

Nama / Name	**Jabatan /** Position	**Fungsi dan Tugas /** Functions and Duties
Rocky Oktanso Sugih	Presiden Direktur / President Director	1. Memimpin dan mengurus Perseroan yang sejalan dengan proses bisnis untuk mencapai rencana dan tujuan Perseroan; / Lead and manage the Company in line with the business process to achieve the Company's plans and objectives; 2. Melakukan koordinasi terhadap semua fungsifungsi dalam organisasi Perseroan untuk pencapaian rencana dan tujuan Perseroan; / Coordinate all functions within the Company's organization to achieve the Company's plans and objectives; 3. Merancang strategi sesuai dengan visi dan misi Perseroan; / Design strategies in accordance with the Company's vision and mission; 4. Mengarahkan dan mengendalikan operasi Perseroan agar sejalan dengan kebijakan yang ada untuk mencapai tujuan pertumbuhan dan profitabilitas; dan / Direct and control the Company's operations in line with the existing policies to achieve growth and profitability goals; and 5. Menjamin tersusunnya program GCG. / Ensure the organization of the GCG program.
Ferdy Yustianto	Direktur / Director	1. Penyusunan rencana strategis bisnis dan anggaran tahunan; / Prepare strategic business plans and annual budgets; 2. Pemantauan analisis biaya manajemen dan Departemen Hubungan Investor; / Monitor the analysis of management costs and the Investor Relations Department; 3. Pemantauan pelaksanaan penagihan angsuran; / Monitor the implementation of installment collections; 4. Bertanggung jawab atas pelaporan keuangan eksternal dan seluruh kegiatan pembiayaan untuk Perseroan dan Entitas Asosiasi; dan / Be responsible for external financial reporting and all financing activities for the Company and Associates; and 5. Pelaksanaan pembukuan sesuai dengan prinsip-prinsip akuntansi yang berlaku. / Carry out bookkeeping in accordance with applicable accounting principles.
Arun Viswanathan*	Direktur / Director	1. Memastikan tercapainya target kinerja bisnis dan operasional bisnis pertambangan dan energi; / Ensure the achievement of business performance targets and mining and energy business operations; 2. Menjamin terlaksananya aktivitas pemasaran pertambangan dalam kaitannya dengan proses perencanaan, penyelenggaraan dan evaluasi hubungan pelanggan; dan / Ensure the implementation of mining marketing activities in relation to the planning process, implementation and evaluation of customer relations; and 3. Menyelenggarakan fungsi pengembangan bisnis dan produk Perusahaan dari proses perancangan, distribusi, hingga evaluasi. / Organize the Company's business and product development functions from the design process, distribution, to evaluation.
Sargato**	Direktur / Director	1. Memastikan tercapainya target kinerja bisnis dan operasional bisnis pertambangan dan energi; / Ensure the achievement of business performance targets and mining and energy business operations; 2. Menjamin terlaksananya aktivitas pemasaran pertambangan dalam kaitannya dengan proses perencanaan, penyelenggaraan dan evaluasi hubungan pelanggan; dan / Ensure the implementation of mining marketing activities in relation to the planning process, implementation and evaluation of customer relations; and 3. Menyelenggarakan fungsi pengembangan bisnis dan produk Perusahaan dari proses perancangan, distribusi, hingga evaluasi. / Organize the Company's business and product development functions from the design process, distribution, to evaluation.

*) Berhenti menjabat sebagai Direktur sejak 26 Juni 2024 / Resigned from his position as Independent Commissioner since June 26, 2024
**) Menjabat sebagai Direktur sejak 27 Juni 2024 / Served as Independent Commissioner since June 27, 2024

Piagam Direksi

Dalam menjalankan tugas dan tanggung jawabnya, Direksi berpedoman pada Piagam (*Charter*) Direksi yang dirilis pada Juli 2019. Piagam Direksi disusun sebagai pedoman dalam merancang strategi dalam pengelolaan bisnis Perseroan. Poin-poin yang tercantum dalam Piagam Direksi, di antaranya:

1. Landasan Hukum;
2. Fungsi;
3. Tugas, Tanggung Jawab, dan Wewenang;
4. Nilai-Nilai Kerja;
5. Keanggotaan;

Board of Directors Charter

In implementing its duties and responsibilities, the Board of Directors refers to the Board of Directors Charter released in July 2019. The Board of Directors Charter is prepared as a reference in designing strategies for managing the Company's business. The points listed in the Board of Directors Charter include:

1. Legal Foundation;
2. Function;
3. Duties, Responsibilities, and Authorities;
4. Work Values;
5. Membership;

6. Pengangkatan, Pengunduran Diri, Pemberhentian, dan/atau Penggantian Anggota;
7. Masa Jabatan;
8. Rapat dan Pelaporan;
9. Waktu Kerja;
10. Gaji dan Fasilitas Lainnya;
11. Masa Berlaku; dan
12. Kepatuhan

6. Appointment, Resignation, Dismissal, and/or Replacement of Members;
7. Term of Office;
8. Meeting and Reporting;
9. Working Time;
10. Salary and Other Facilities;
11. Validity Period; and
12. Compliance.

Komposisi Direksi

Sepanjang tahun 2024 terdapat perubahan susunan Direksi. Berdasarkan hasil Rapat Umum Pemegang Saham tahunan (RUPST) yang dilaksanakan pada 27 Juni 2024, Perseroan menetapkan adanya perubahan pada susunan Direksi. Adapun rincian perubahan komposisi Direksi adalah sebagai berikut:

The Board of Directors Composition

There were changes to the Board of Directors composition throughout 2024. Based on the resolution of the Annual General Meeting of Shareholders (AGM) held on June 27, 2024, the Company determined the changes to the Board of Directors composition. The details of the changes to the composition of the Board of Directors are as follows:

Nama / Name	Jabatan / Position	Dasar Pengangkatan / Appointment Deed	Masa Kerja / Term of Office
Rocky Oktanso Sugih	Presiden Direktur / President Director	Akta No. 135 tanggal 27 Juni 2024 / Deed No. 135 dated June 27, 2024	2024-2027
Ferdy Yustianto	Direktur / Director	Akta No. 135 tanggal 27 Juni 2024 / Deed No. 135 dated June 27, 2024	2024-2027
Arun Viswanathan*	Direktur / Director	Akta Pernyataan Keputusan Rapat No. 99 Tanggal 27 Juli 2022 / Deed of Meeting Resolution Statement No. 99 dated July 27, 2022	2022-2024
Sargato**	Direktur / Director	Akta No. 135 tanggal 27 Juni 2024 / Deed No. 135 dated June 27, 2024	2024-2027

*) Berhenti menjabat sebagai Direktur sejak 26 Juni 2024 / No longer serving as Independent Commissioner since June 26, 2024
**) Menjabat sebagai Direktur sejak 27 Juni 2024 / Serving as Independent Commissioner since June 27, 2024

Rapat Direksi

Kebijakan Rapat Direksi

Direksi Perseroan secara rutin melaksanakan rapat Direksi sesuai kebijakan POJK No. 33/2014 terkait kebijakan penyelenggaraan Rapat Direksi dan Dewan Komisaris Emiten atau Perusahaan Publik. Rapat Direksi secara rutin dilaksanakan setiap 1 (satu) bulan.

Rapat Direksi dilakukan untuk membahas hasil laporan kinerja dari masing-masing divisi selama berlangsungnya bisnis Perseroan. Seluruh keputusan rapat telah melalui mekanisme musyawarah dan mufakat sesuai dengan kebijakan Perseroan serta peraturan yang berlaku. Pada tahun 2024, rapat Direksi telah dilaksanakan sebanyak 12 kali baik dalam bentuk formal maupun informal dengan dihadiri oleh seluruh anggota Dewan Komisaris.

Board of Directors Meeting

Kebijakan Rapat Direksi

The Company's Board of Directors regularly carries out the Board of Directors meetings in accordance with the policy of POJK No. 33/2014 related to the policy for holding the Board of Directors meetings and the Board of Commissioners of Issuers or Public Companies. The Board of Directors Meeting is periodically held once every 1 (one) month.

The Board of Directors meetings are conducted to discuss the results of reports from each division during the Company's business. All meeting decisions have been made through deliberation and consensus mechanisms in accordance with the Company's policies and applicable regulations. In 2024, Board of Directors held 12 meetings,, both in the form of formal and informal meetings with full attendance of the members of the Board of Directors.

Frekuensi Kehadiran Rapat Direksi

Tingkat kehadiran anggota Direksi dalam rapat Direksi dapat dilihat pada tabel di bawah ini:

Tabel Frekuensi dan Kehadiran Rapat Direksi Tahun 2024

Frequency of Attendance at Board of Directors Meetings

The attendance rate of the members of the Board of Directors in the meeting is described in the table below:

Table of Frequency and Attendance of Board of Directors Meetings in 2024

Nama / Name	Jabatan / Position	Jumlah Rapat / Number of Meetings	Jumlah Kehadiran / Number of Attendance	Persentase / Percentage
Rocky Oktanso Sugih	Presiden Direktur / President Director	12	12	100%
Ferdy Yustianto	Direktur / Director	12	12	100%
Arun Viswanathan*	Direktur / Director	6	6	100%
Sargato**	Direktur / Director	6	6	100%

*) Berhenti menjabat sebagai Direktur sejak 26 Juni 2024 / No longer serving as Independent Commissioner since June 26, 2024
**) Menjabat sebagai Direktur sejak 27 Juni 2024 / Serving as Independent Commissioner since June 27, 2024

Program Pendidikan dan Pelatihan Direksi [OJK E.2]

Kebijakan Pelatihan

Perseroan menetapkan kebijakan pendidikan dan pelatihan bagi Direksi sebagai bentuk dukungan terhadap penguatan kapasitas dan kompetensi dalam menjalankan fungsi pengelolaan tata kelola perusahaan.

Board of Directors Education and Training Program [OJK E.2]

Training Policy

The Company has established an education and training policy for the Board of Directors as a form of support for strengthening capacity and competence in carrying out the corporate governance management function.

Keikutsertaan Direksi dalam Program Pelatihan

Pada tahun 2024 Direksi Perseroan tidak mengikuti program pelatihan. Namun demikian, Direksi tetap berkomitmen untuk meningkatkan wawasan dan pemahaman terkait tata kelola perusahaan melalui diskusi internal maupun partisipasi dalam forum-forum strategis.

Board of Directors' Participation in Training Programs

In 2024, the Company's Board of Directors did not participate in any training program. However, the Board of Directors remains committed to improving insight and understanding related to corporate governance through internal discussions and participation in strategic forums.

Rangkap Jabatan

Ketentuan rangkap jabatan Direksi diatur berdasarkan Pasal 24 POJK Nomor 33/POJK.04/2014 tentang Direksi dan Dewan Komisaris Emiten atau Perusahaan Publik.

Concurrent Position

The provisions for dual positions of the Board of Directors are regulated based on Article 24 of POJK Number 33/POJK.04/2014 concerning the Board of Directors and Board of Commissioners of Issuers or Public Companies.

Adapun informasi terkait rangkap jabatan diuraikan pada tabel berikut ini:

Information related to dual positions is described in the following table:

Nama / Name	Anggota Direksi pada Emiten lain/ Perusahaan Publik lain di Indonesia / Member of the Board of Directors at other Issuers/Public Companies in Indonesia	Anggota Dewan Komisaris pada Emiten lain/Perusahaan Publik lain di Indonesia / Member of the Board of Commissioners at other Issuers/Public Companies in Indonesia	Anggota Komite serta Jabatan Lainnya / Committee Members and Other Positions
Rocky Oktanso Sugih	Tidak Ada / None	Tidak Ada / None	Tidak Ada / None
Ferdy Yustianto	Ada / Yes	Tidak Ada / None	Tidak Ada / None
Sargato*	Tidak Ada / None	Tidak Ada / None	Tidak Ada / None
Arun Viswanathan**	Tidak Ada / None	Tidak Ada / None	Tidak Ada / None

*) Berhenti menjabat sebagai Direktur sejak 26 Juni 2024 / No longer serving as Independent Commissioner since June 26, 2024
**) Menjabat sebagai Direktur sejak 27 Juni 2024 / Serving as Independent Commissioner since June 27, 2024

Remunerasi Direksi

Perseroan memberikan remunerasi kepada Direksi sepanjang tahun 2024, baik dalam bentuk bonus, tantiem, maupun insentif, dan/atau berupa tunai, saham, ataupun instrumen yang berbasis saham yang diterbitkan oleh Perseroan.

Remuneration for the Board of Directors

The Company provided remuneration to the Board of Directors throughout 2024, either in the form of bonuses, tantiem, or incentives, and/or in the form of cash, shares, or share-based instruments issued by the Company.

Penilaian Kinerja Dewan Komisaris dan Direksi

Performance Assessment of The Board of Commissioners and The Board of Directors

Kinerja Dewan Komisaris dan Direksi dibahas melalui RUPST dan RUPSLB. Pemegang Saham akan memberikan penilaian atas pencapaian pelaksanaan tugas dan tanggung jawab Dewan Komisaris dan Direksi selama tahun buku. Sementara itu, pertanggungjawaban pelaksanaan tugas serta pencapaian kinerja Dewan Komisaris maupun Direksi untuk tahun buku 2024 dilakukan dalam pelaksanaan RUPST selanjutnya.

The performance of the Board of Commissioners and the Board of Directors is discussed through the AGMS and EGMS. Shareholders provide an assessment of the achievement of the duties and responsibilities of the Board of Commissioners and the Board of Directors during the fiscal year. Meanwhile, accountability for the implementation of duties and achievement of the performance of the Board of Commissioners and the Board of Directors for the 2024 fiscal year is carried out at the next AGMS.

DEWAN KOMISARIS

Prosedur Pelaksanaan Penilaian Kinerja Dewan Komisaris

Kinerja Dewan Komisaris dinilai dan dievaluasi menggunakan metode *self assessment* dan dilakukan secara rutin. Penilaian Dewan Komisaris mencakup berbagai aspek seperti:

1. Kompetensi, keahlian, dan pengalaman Dewan Komisaris;
2. Kinerja Komite di bawah Dewan Komisaris;
3. Pelaksanaan tugas dan tanggung jawab Dewan Komisaris di tahun buku berjalan; dan
4. Fungsi pengawasan Dewan Komisaris terhadap Direksi.

BOARD OF COMMISSIONERS

Mechanism of the Board of Commissioners' Performance Assessment

The performance of the Board of Commissioners is regularly assessed and evaluated using the self-assessment method. The Board of Commissioners assessment covers various aspects of performance, including:

1. Competence, expertise, and experience of the Board of Commissioners;
2. Performance of the Committee under the Board of Commissioners;
3. Implementation of duties and responsibilities of the Board of Commissioners in the current fiscal year; and
4. The supervisory function of the Board of Commissioners towards the Board of Directors.

Kriteria Penilaian Kinerja Dewan Komisaris

Perseroan menyusun dan menerapkan *Key Performance Indicators* (KPI) yang memuat sejumlah aspek dan kriteria untuk mengevaluasi kualitas performa Dewan Komisaris di sepanjang satu tahun buku berjalan.

Board of Commissioners Performance Assessment Criteria

The Company arranges and implements Key Performance Indicators (KPI) that contain several aspects and criteria to evaluate the quality of the Board of Commissioners' performance throughout the current fiscal year.

Pihak yang Melakukan Penilaian

Penilaian kinerja Dewan Komisaris Perseroan dilakukan dengan metode *self assesment*. Penilaian dilakukan berdasarkan kriteria yang ditentukan dan mencakup aspek pelaksanaan fungsi pengawasan, pemberian nasihat kepada Direksi, serta kontribusi terhadap pencapaian tujuan strategis Perseroan. Proses penilaian ini bertujuan untuk mengevaluasi efektivitas peran Dewan Komisaris dalam

Assessor

The Company's Board of Commissioners performance assessment is conducted using the self-assessment method, which is carried out based on the specified criteria and includes aspects of the supervisory function implementation, providing advice to the Board of Directors, and contributing to the Company's strategic objective achievements. This assessment process aims to evaluate

mendukung penerapan tata kelola perusahaan yang baik serta mendorong peningkatan kinerja Perseroan secara keseluruhan.

the Board of Commissioners' role effectiveness in supporting good corporate governance implementation and encouraging the Company's overall performance improvement.

DIREKSI

Prosedur Pelaksanaan Penilaian Kinerja Direksi

Perseroan juga melakukan penilaian kinerja Direksi dengan menggunakan metode *self assessment* yang dilakukan secara rutin oleh Perseroan. Penilaian Direksi mencakup berbagai aspek seperti:

1. Kompetensi, keahlian, dan pengalaman Direksi;
2. Kinerja Komite di bawah Direksi;
3. Pelaksanaan tugas dan tanggung jawab Direksi di tahun buku berjalan; dan
4. Fungsi pengelolaan Perseroan oleh Direksi.

Kriteria Penilaian Kinerja Direksi

Perseroan melakukan penilaian kinerja Direksi dengan berpedoman pada aspek dan kriteria di dalam *Key Performance Indicators* (KPI) yang diterapkan.

Pihak yang Melakukan Penilaian

Penilaian kinerja Direksi dilaksanakan oleh Dewan Komisaris Perseroan, dengan mempertimbangkan pencapaian target kinerja yang telah ditetapkan, pelaksanaan strategi usaha, kepatuhan terhadap regulasi, serta kontribusi terhadap pertumbuhan dan keberlanjutan Perseroan. Evaluasi ini bertujuan untuk memastikan bahwa Direksi menjalankan tugas dan tanggung jawabnya secara efektif, transparan, dan akuntabel.

BOARD OF DIRECTORS

Procedure for Performance Assessment Implementation of the Board of Directors

The Company also assesses the Board of Directors' performance using the self-assessment method which is regularly carried out by the Company. The scope of aspects of the performance assessment of the Board of Directors includes:

1. Competence, expertise, and experience of the Board of Directors;
2. Performance of the Committee under the Board of Directors;
3. The implementation of duties and responsibilities of the Board of Directors in the current fiscal year; and
4. The management function of the Company by the Board of Directors.

Board of Directors Performance Assessment Criteria

The Company assesses the Board of Directors' performance based on the implemented aspects and criteria in the Key Performance Indicators (KPI).

Assessor

The Board of Directors' performance assessment is carried out by the Company's Board of Commissioners, taking into account the achievement of established performance targets, business strategy implementation, compliance with regulations, and contribution to the Company's growth and sustainability. This evaluation aims to ensure that the Board of Directors carries out its duties and responsibilities effectively, transparently, and accountably.

Komite Audit
Audit Committee

Dasar Hukum Komite Audit

Komite Audit merupakan organ tata kelola yang mendukung Dewan Komisaris dalam menjalankan tugasnya. Komite Audit memiliki tugas utama dalam memberikan pemikiran serta masukan terhadap laporan atau hal-hal yang disampaikan oleh Direksi kepada Dewan Komisaris.

Komite Audit juga bertanggung jawab dalam membantu Dewan Komisaris mengidentifikasi hal-hal yang memerlukan perhatian Dewan Komisaris, sekaligus melaksanakan tugas-tugas lain atas arahan Dewan Komisaris.

Deed of Audit Committee

The Audit Committee is the governance organ supporting the Board of Commissioners in carrying out its duties. The Audit Committee has the main function of providing thoughts and input on reports or matters submitted by the Board of Directors to the Board of Commissioners.

The Audit Committee is also responsible for assisting the Board of Commissioners in identifying matters that require the attention of the Board of Commissioners, as well as carrying out other tasks at the direction of the Board of Commissioners.

Komite Audit dibentuk atas persetujuan Dewan Komisaris dengan mengacu pada landasan hukum berikut:

1. Surat Keputusan Ketua Badan Pengawas Pasar Modal dan Lembaga Keuangan No. Kep-643/BL/2012;
2. Keputusan Direksi PT Bursa Efek Indonesia No. Kep.00001/BEI/01-2014, tanggal 20 Januari 2014;
3. Peraturan OJK No. 55/POJK.04/2015 tentang Pembentukan dan Pedoman Pelaksanaan Kerja Komite Audit ("POJK No. 55/2015"); dan
4. Surat Keputusan Sirkular Dewan Komisaris PT Sumber Energi Andalan Tbk tanggal 27 Juni 2024 tentang Perubahan Susunan Komite Audit.

Tugas dan Tanggung Jawab Komite Audit [OJK E.1]

Dalam membantu Dewan Komisaris melaksanakan tugasnya, Komite Audit memiliki sejumlah tugas dan tanggung jawab diantaranya:

1. Menyampaikan laporan tertulis kepada Dewan Komisaris paling sedikit sekali dalam satu kuartal, yang menyajikan aktivitas dan masalah-masalah signifikan yang membutuhkan perhatian Dewan Komisaris serta rekomendasi Komite Audit (jika ada);
2. Memberikan pendapat independen dalam hal terjadinya perbedaan pendapat antara manajemen dan auditor eksternal;
3. Memberikan rekomendasi setelah mendengar pendapat manajemen kepada Dewan Komisaris mengenai penunjukan auditor eksternal;
4. Mengevaluasi pengaduan yang terkait dengan laporan keuangan Perseroan;
5. Menyiapkan laporan yang akan dimasukkan ke dalam laporan tahunan yang antara lain merinci aktivitas-aktivitas Komite Audit;
6. Membuat laporan khusus kepada Dewan Komisaris (jika diminta); dan
7. Komite Audit wajib menjaga kerahasiaan dokumen, data, dan informasi Perseroan yang diperoleh selama melaksanakan peran dan fungsinya.

Piagam Komite Audit

Komite Audit memiliki Piagam (*Charter*) Komite Audit yang digunakan sebagai pedoman dalam melaksanakan tugas, fungsi, serta tanggung jawabnya agar selaras dengan lima prinsip *best practice* GCG, yaitu Transparansi, Akuntabilitas, Tanggung Jawab, Independensi, dan Kewajaran.

The establishment of the Company's Audit Committee refers to the following legal basis:

1. Decree of the Chairman of the Capital Market Supervisory Agency and Financial Institutions No. Kep-643/BL/2012;
2. Decree of the Board of Directors of PT Bursa Efek Indonesia No. Kep.00001/BEI/01-2014, dated January 20, 2014;
3. OJK Regulation No. 55/POJK.04/2015 on the Establishment and Implementation Guidelines for the Audit Committee ("POJK No. 55/2015"); and
4. Circular Decree of the Board of Commissioners of PT Sumber Energi Andalan Tbk dated June 27, 2024 on Changes to the Composition of the Audit Committee.

Duties and Responsibilities of Audit Committee [OJK E.1]

The Audit Committee has several duties and responsibilities for assisting the Board of Commissioners in carrying out its duties, including:

1. Submit a written report to the Board of Commissioners at least once a quarter, which presents activities and significant issues that require the attention of the Board of Commissioners as well as the Audit Committee's recommendations (if any);
2. Provide an independent opinion in the event of a difference of opinion between management and the external auditor;
3. Provide recommendations after hearing management's opinion to the Board of Commissioners regarding the appointment of external auditors;
4. Evaluate complaints related to the Company's financial statements;
5. Prepare a report to be included in the annual report detailing the activities of the Audit Committee;
6. Make special reports to the Board of Commissioners (if requested); and
7. The Audit Committee shall maintain the confidentiality of the Company's documents, data, and information obtained during the performance of its roles and functions.

Audit Committee Charter

The Audit Committee has the Audit Committee Charter which is used as a reference in carrying out its duties, functions, and responsibilities in conformity with the five principles of GCG best practice, namely Transparency, Accountability, Responsibility, Independence, and Fairness.

Pengangkatan Komite Audit

Komite Audit Perseroan diangkat berdasarkan keputusan Dewan Komisaris melalui Surat Keputusan Sirkuler Dewan Komisaris PT Sumber Energi Andalan Tbk No. 001/CR/BOC/VI/2024 tanggal 27 Juni 2024 tentang Perubahan Susunan Komite Audit.

Audit Committee Appointment

The Audit Committee is appointed based on the Circular Decree of the Board of Commissioners of PT Sumber Energi Andalan Tbk No. 001/CR/BOC/VI/2024 dated June 27, 2024 concerning Changes to the Composition of the Audit Committee.

Susunan Anggota Komite Audit

Susunan Komite Audit sepanjang tahun 2024 adalah sebagai berikut:

Audit Committee Composition

The composition of the Audit Committee throughout 2024 is as follows:

Nama / Name	**Jabatan /** Position
Achmad Widjaja**	Ketua / Head
Sargato*	Ketua / Head
Rodion Wikanto Njotowidjojo	Anggota / Member
Deden Hendrayana**	Anggota / Member
Nilesh Mandhania*	Anggota / Member

*) Berhenti menjabat sebagai Anggota Komite Audit sejak 27 Juni 2024 / No longer serving as Member of the Audit Committee since June 27, 2024
**) Menjabat sebagai Anggota Komite Audit sejak 27 Juni 2024 / Serving as Member of the Audit Committee since June 27, 2024

Profil Ketua dan Anggota Komite Audit

Profile of the Head and Members of the Audit Committee



Beliau menjabat sebagai Ketua Komite Audit sejak Surat Keputusan Sirkuler Dewan Komisaris PT Sumber Energi Andalan Tbk No. 001/CR/BOC/VI/2024 tanggal 27 Juni 2024.

He serves as Head of the Audit Committee since the Circular Decree of the Board of Commissioners of PT Sumber Energi Andalan Tbk No. 001/CR/BOC/VI/2024 dated June 27, 2024.

Profil lengkap beliau dapat dilihat pada bagian Profil Dewan Komisaris dalam Laporan Tahunan ini.

His profile can be seen in the Board of Commissioners Profile section in this Annual Report.



RODION WIKANTO NJOTOWIDJOJO

Anggota Komite Audit
Member of Audit Committee

Warga Negara Indonesia, 63 tahun. Mendapatkan gelar Sarjana di bidang Teknik Mesin dari ATMI Solo dan gelar MBA dari IPWI Jakarta, beliau menjabat sebagai Ketua Komite Audit sejak 20 September 2018 berdasarkan Keputusan Sirkuler Dewan Komisaris tanggal 19 Desember 2018.

Sebelum menjabat menjadi Ketua Komite Audit di Perseroan, beliau pernah menjabat beberapa posisi eksekutif seperti Anggota Komite Audit PT Astrindo Nusantara Infrastruktur Tbk, PT Multi Bintang Indonesia Tbk, PT Sierad Produce Tbk, PT Mandiri Tunas Finance, dan PT Indo Kordsa Tbk. Selain itu, beliau juga pernah menjabat sebagai Direktur Independen PT Berlian Laju Tanker Tbk dan Komisaris PT BD Agriculture Indonesia. Saat ini, beliau juga menjabat sebagai Komisaris Independen PT MNC Finance.

Beliau terdaftar sebagai anggota profesional Ikatan Komisaris dan Direksi Indonesia serta Ikatan Komite Audit Indonesia. Beliau tidak memiliki hubungan afiliasi dengan anggota Dewan Komisaris, anggota Direksi maupun Pemegang Saham Utama.

Indonesian citizen, 63 years old. He holds a Bachelor's degree in Mechanical Engineering from ATMI Solo and an MBA degree from IPWI Jakarta, he has served as Head of the Audit Committee since September 20, 2018, based on the Circular Resolution of the Board of Commissioners dated December 19, 2018.

Prior to serving as Head of the Audit Committee in the Company, he has held several executive positions such as Member of the Audit Committee of PT Astrindo Nusantara Infrastruktur Tbk, PT Multi Bintang Indonesia Tbk, PT Sierad Produce Tbk, PT Mandiri Tunas Finance, and PT Indo Kordsa Tbk. In addition, he also served as Independent Director of PT Berlian Laju Tanker Tbk and Commissioner of PT BD Agriculture Indonesia. Currently, he also serves as Independent Commissioner of PT MNC Finance.

He is registered as a professional member of the Indonesian Commissioners and Directors Association and the Indonesian Audit Committee Association. He has no affiliation with members of the Board of Commissioners, members of the Board of Directors or Major Shareholders.



DEDEN HENDRAYANA**

Anggota Komite Audit
Member of Audit Committee

**) Menjabat sebagai Anggota Komite Audit sejak 27 Juni 2024 /
Serves as Member of the Audit Committee since June 27, 2024

Seorang warga negara Indonesia, berusia 49 tahun, berdomisili di Jakarta. Beliau telah menjabat sebagai Anggota Komite Audit sejak 27 juni 2024 berdasarkan Surat Edaran Dewan Komisaris No. 001/CR/BOC/VI/2024 tanggal 27 Juni 2024.

Indonesian citizen, 49 years old, domiciled in Jakarta. He serves as a Member of the Audit Committee since June 27, 2024 based on the Circular Letter of the Board of Commissioners No. 001/CR/BOC/VI/2024 dated June 27, 2024.

Memiliki pengalaman lebih dari 20 tahun di bidang akuntansi keuangan dan manajerial, keuangan perusahaan, perencanaan strategis, manajemen risiko, analisis data, dan manajemen proyek, serta koordinasi lintas fungsi dalam bidang konsultan, subkontraktor tambang batubara, dan infrastruktur pertambangan.

He has more than 20 years of experience in financial and managerial accounting, corporate finance, strategic planning, risk management, data analysis, and project management, as well as cross-functional coordination in the fields of consultants, coal mining subcontractors, and mining infrastructure.

Rapat Komite Audit

Perseroan melakukan rapat Komite Audit secara berkala, minimal 1 (satu) kali dalam 3 (tiga bulan) dengan ketentuan dihadiri oleh lebih dari 50% (lima puluh persen) jumlah anggota. Tidak hanya rapat internal, Rapat Komite Audit juga diselenggarakan dengan mengadakan rapat gabungan bersama Dewan Komisaris.

Audit Committee Meeting

The Company regularly holds Audit Committee meetings, at least 1 (one) time in 3 (three months), and attended by more than 50% (fifty percent) of the members. Not only internal meetings, but Audit Committee Meetings are also held joint meetings with the Board of Commissioners.

Perseroan telah melaksanakan rapat Komite Audit pada tahun 2024 sebanyak 4 (empat) kali. Adapun frekuensi dan kehadiran Rapat Komite Audit tahun 2024 adalah sebagai berikut:

The Company held 4 (four) Audit Committee meetings in 2024. The frequency and attendance of the Audit Committee Meeting in 2023 are as follows:

Tabel Frekuensi dan Kehadiran Rapat Komite Audit Tahun 2024

Table of Meeting Frequency and Attendance Rate of Audit Committee in 2024

Nama / Name	Jabatan / Position	Jumlah Rapat / Number of Meetings	Jumlah Kehadiran / Number of Attendance	Persentase / Percentage
Achmad Widjaja**	Ketua / Head	1	1	100%
Sargato*	Ketua / Head	3	3	100%
Rodion Wikanto Njotowidjojo	Anggota / Member	4	4	100%

Nama / Name	Jabatan / Position	Jumlah Rapat / Number of Meetings	Jumlah Kehadiran / Number of Attendance	Persentase / Percentage
Deden Hendrayana**	Anggota / Member	3	3	100%
Nilesh Mandhania*	Anggota / Member	1	1	100%

*) Berhenti menjabat sebagai Anggota Komite Audit sejak 27 Juni 2024 / Ceased his position as Member of the Audit Committee since June 27, 2024
**) Menjabat sebagai Anggota Komite Audit sejak 27 Juni 2024 / Served as Member of the Audit Committee since June 27, 2024

Program Pendidikan dan Pelatihan Komite Audit [OJK E.2]

Perseroan memberikan program peningkatan kompetensi bagi karyawan. Komite Audit turut mengikuti program pelatihan dan peningkatan kompetensi yang diadakan oleh Perseroan sepanjang tahun 2024, dengan rincian sebagai berikut:

1. Strategi Pengelolaan Investasi Industri Perasuransian dan Dana Pensiun – Otoritas Jasa Keuangan (OJK), 1 Februari 2024
2. Outlook Ekonomi dan Keuangan di Tahun 2024 – Otoritas Jasa Keuangan (OJK), 22 Februari 2024
3. How to Mitigate Transition and Physical Risks in the Financial Sector – Otoritas Jasa Keuangan (OJK), 4 Juli 2024
4. The Future of Data Analytics in the Financial Industry Trends and Innovations – Otoritas Jasa Keuangan (OJK), 12 September 2024
5. Understanding the Climate Landscape for Financial Institutions – Otoritas Jasa Keuangan (OJK), 26 September 2024

Pelaksanaan Kegiatan Komite Audit

Komite Audit Perseroan memiliki tugas utama yakni mengadakan evaluasi hasil kerja Satuan Audit Internal dan berkoordinasi dalam pelaksanaan audit dan perencanaan kegiatan audit internal untuk tahun mendatang.

Pada tahun 2024 Komite Audit telah melaksanakan evaluasi hasil kerja Auditor Eksternal untuk tahun buku 2024 dengan hasil yang baik. Selanjutnya hasil evaluasi diteruskan kepada Dewan Komisaris menjadi rekomendasi untuk pelaksanaan audit eksternal dalam tahun buku yang berakhir pada tanggal 31 Desember 2024. Komite Audit turut serta dalam penelaahan atas laporan yang akan di keluarkan oleh Perseroan kepada publik dan /atau pihak otoritas. Adapun laporan tersebut merupakan laporan yang memuat informasi keuangan Perseroan.

Audit Committee Education and Training Program [OJK E.2]

The Company provides competency improvement programs for employees. The Audit Committee also participated in training and competency improvement programs held by the Company throughout 2024, with the following details:

1. Investment Management Strategy for the Insurance and Pension Fund Industry – Financial Services Authority (OJK), February 1, 2024.
2. Economic and Financial Outlook in 2024 – Financial Services Authority (OJK), February 22, 2024.
3. How to Mitigate Transition and Physical Risks in the Financial Sector – Financial Services Authority (OJK), July 4, 2024.
4. The Future of Data Analytics in the Financial Industry Trends and Innovations – Financial Services Authority (OJK), September 12, 2024.
5. Understanding the Climate Landscape for Financial Institutions – Financial Services Authority (OJK), September 26, 2024.

Implementation of Audit Committee Activities

The Company's Audit Committee has the main duty of evaluating the work results of the Internal Audit Unit and coordinating the implementation of audits and planning internal audit activities for the coming year.

In 2024, the Audit Committee has conducted an evaluation of the work results of the External Auditor for the 2024 fiscal year with good results. Furthermore, the results of the evaluation are forwarded to the Board of Commissioners as a recommendation for the implementation of an external audit in the fiscal year ending December 31, 2024. The Audit Committee participates in reviewing the reports that will be issued by the Company to the public and/or authorities. The report contains the Company's financial information.

Komite Audit juga memberikan rekomendasi kepada Dewan Komisaris mengenai penunjukkaan akuntan publik. Komite Audit memastikan independensi dan objektivitas akuntan publik. Selain itu, Komite Audit juga telah melakukan peninjauan kembali terkait ketaatan terhadap ketentuan peraturan perundang-undangan yang berhubungan dengan kegiatan Perseroan.

The Audit Committee also provides recommendations to the Board of Commissioners regarding the appointment of a public accountant. The Audit Committee ensures the independence and objectivity of the public accountant. In addition, the Audit Committee has also conducted a review regarding compliance with the provisions of laws and regulations relating to the Company's activities.

Hasil Rekomendasi dan Temuan

Sepanjang tahun 2024, Komite Audit telah berhasil menemukan beberapa temuan maupun rekomendasi. Hasil temuan tersebut telah disampaikan langsung kepada Direksi. Adapun rincian temuan dan rekomendasi Komite Audit di tahun 2024 adalah sebagai berikut:

1. Kesimpulan laporan evaluasi oleh Komite Audit terhadap penyediaan layanan audit oleh KAP Amir Abadi Jusuf, Aryanto, Mawar & Rekan (RSM Indonesia) untuk tahun yang berakhir pada tanggal 31 Desember 2023; dan
2. Komite Audit merekomendasikan KAP Amir Abadi Jusuf, Aryanto, Mawar & Rekan (RSM Indonesia) untuk mengaudit Laporan Keuangan Perseroan yang berakhir pada tanggal 31 Desember 2024.

Recommendations and Findings

The Audit Committee successfully discovered several findings and recommendations throughout 2024. The findings were submitted directly to the Board of Directors. Details of the 2024 Audit Committee's recommendations and findings are as follows:

1. Conclusion of the evaluation report by the Audit Committee on the provision of audit services by KAP Amir Abadi Jusuf, Aryanto, Mawar & Rekan (RSM Indonesia) for the year ended December 31, 2023; and
2. The Audit Committee recommends KAP Amir Abadi Jusuf, Aryanto, Mawar & Rekan (RSM Indonesia) to audit the Company's Financial Statements ended December 31, 2024.

Komite Nominasi dan Remunerasi

Nomination and Remuneration Committee

Komite nominasi dan remunerasi bertanggung jawab dalam memastikan bahwa proses penunjukan, evaluasi, serta pemberian remunerasi bagi Direksi dan Dewan Komisaris dilakukan secara objektif, transparan, dan sesuai dengan kepentingan perusahaan serta pemegang saham. Pada tahun 2024 Perseroan belum memiliki Komite Nominasi dan Remunerasi. Hal ini dikarenakan tidak adanya pemberian remunerasi kepada Dewan Komisaris maupun Direksi. Adapun tugas dan tanggung jawab terkait nominasi dan remunerasi Dewan Komisaris dan Direksi dijalankan oleh Dewan Komisaris.

The responsibility of the nomination and remuneration committee is to ensure that the process of appointing, evaluating, and providing remuneration for the Board of Directors and Board of Commissioners is implemented objectively, transparently, and in line with the interests of the Company and shareholders. In 2024, the Company has not established a Nomination and Remuneration Committee due to the absence of remuneration for the Board of Commissioners and the Board of Directors. The duties and responsibilities related to the nomination and remuneration of the Board of Commissioners and the Board of Directors are carried out by the Board of Commissioners.

Fungsi remunerasi Perseroan dilakukan oleh Dewan Komisaris. Dewan Komisaris akan mengusulkan besaran remunerasi atas persetujuan pemegang saham pengendali dan disahkan oleh Rapat Umum Pemegang Saham dengan dasar pertimbangan yang mencakup besaran yang umum berlaku pada industri sejenis dengan skala yang sekiranya setara.

The remuneration function is carried out by the Board of Commissioners by proposing the amount of remuneration for the approval of the controlling shareholders and authorized by the General Meeting of Shareholders based on considerations that include the amount that is generally applicable in similar industries with an approximately equivalent scale.

Kendati demikian, hingga berakhirnya tahun buku 2024, Perseroan tidak memberikan remunerasi berupa bonus, tantiem, atau insentif, dan/ atau berupa tunai, saham,

Nevertheless, by the end of the 2024 fiscal year, the Company did not provide remuneration in the form of bonuses, tantiem, or incentives, and/or in the form of cash, shares, or share-

maupun instrumen yang berbasis saham yang diterbitkan oleh Perseroan kepada Dewan Komisaris dan Direksi.

based instruments issued by the Company to the Board of Commissioners and the Board of Directors.

Sekretaris Perusahaan
Corporate Secretary

Sekretaris Perusahaan merupakan organ tata kelola yang berperan dalam melakukan berbagai fungsi kesekretariatan, di antaranya fungsi manajemen di bidang kesekretariatan, hubungan dengan investor, aspek komunikasi Perseroan, hubungan masyarakat, sekaligus pemberian saran perbaikan kebijakan dalam rangka meningkatkan efisiensi, efektivitas, serta produktivitas dalam rangka tata kelola perusahaan yang baik.

The Corporate Secretary is a governance organ which plays a role in carrying out various secretarial functions, including management functions in the secretarial field, investor relations, aspects of the Company's communication, public relations, as well as providing suggestions for policy improvements to improve efficiency, effectiveness, and productivity in the context of good corporate governance.

Sekretaris Perusahaan diangkat oleh Perseroan dan bertanggung jawab langsung kepada Direksi, dan memiliki fungsi sebagai penghubung antara Perseroan dengan pihak regulator, investor, maupun seluruh pemangku kepentingan. Pengangkatan Sekretaris Perusahaan diatur dalam Peraturan OJK No. 35/POJK.04/2014 tentang Sekretaris Perusahaan Perseroan atau Perusahaan Publik.

The Corporate Secretary is also appointed by the Company and directly responsible to the Board of Directors, and has a function as a liaison between the Company and regulators, investors, and all stakeholders. The appointment of the Corporate Secretary is regulated in OJK Regulation No. 35/POJK.04/2014 regarding the Corporate Secretary of a Company or Public Company.

Berdasarkan Berita Acara Rapat Pertama Direksi Tanggal 26 Juli 2019 No. CR/001/VIII/2019, Perseroan menunjuk Jerry Hotama untuk bertindak selaku Sekretaris Perusahaan Perseroan efektif per tanggal 1 Agustus 2019.

Based on the Minutes of the First Meeting of the Board of Directors dated July 26, 2019, No. CR/001/VIII/2019, the Company appointed Jerry Hotama to act as Corporate Secretary of the Company effective August 1, 2019.

Profil Sekretaris Perusahaan

Corporate Secretary Profile



Warga Negara Indonesia, berusia 39 tahun, berdomisili di Jakarta. Menyandang gelar Sarjana di bidang akuntansi dari STIE SUPRA dan Magister Manajemen dari Universitas Tarumanagara pada tahun 2011, beliau bergabung dengan Perseroan sejak tahun 2013 sebagai Kepala Divisi Akuntansi dan Pajak. Sebelumnya, beliau berkarir di perusahaan konsultasi serta terlibat dalam hal akusisi, studi kelayakan dan lainnya.

Indonesian citizen, 39 years old, domiciled in Jakarta. Holding a Bachelor's degree in accounting from STIE SUPRA and Master of Management from Universitas Tarumanagara in 2011, he joined the Company in 2013 as Head of Accounting and Tax Division. Previously, he worked in a consulting company and was involved in acquisitions, feasibility studies and others.

Tugas dan Tanggung Jawab Sekretaris Perusahaan [OJK E.1]

Sekretaris Perusahaan memiliki tugas dan tanggung jawab diantaranya sebagai berikut:

1. Mengikuti perkembangan pasar modal, khususnya peraturan perundang-undangan yang berlaku di bidang pasar modal;
2. Memberikan masukan kepada Direksi dan Dewan Komisaris untuk mematuhi ketentuan peraturan perundang-undangan di bidang pasar modal; dan
3. Membantu Direksi dan Dewan Komisaris dalam pelaksanaan tata kelola perusahaan yang meliputi:
    a. Keterbukaan informasi kepada masyarakat, termasuk ketersediaan informasi pada situs Perusahaan;
    b. Penyampaian laporan kepada OJK tepat waktu;
    c. Penyelenggaraan dan dokumentasi rapat Direksi dan/atau Dewan Komisaris;
    d. Pelaksanaan program orientasi terhadap Perseroan bagi Direksi dan/atau Dewan Komisaris;
    e. Pelaksanaan *Public Expose*;
    f. Sebagai penghubung antara emiten atau perusahaan publik dengan pemegang saham emiten atau perusahaan publik, regulator seperti Otoritas Jasa Keuangan maupun pemangku kepentingan lainnya; dan
    g. Wajib menjaga kerahasiaan dokumen, data, dan informasi yang bersifat rahasia kecuali dalam rangka memenuhi kewajiban sesuai dengan perundang-undangan atau ditentukan lain dalam perundang-undangan.

Duties and Responsibilities of Corporate Secretary [OJK E.1]

The duties and responsibilities of the Corporate Secretary are as follows:

1. Keeping abreast of capital market developments, particularly the prevailing laws and regulations in the capital market;
2. Providing input to the Board of Directors and Board of Commissioners to comply with the provisions of laws and regulations in the capital market; and
3. Assisting the Board of Directors and Board of Commissioners in the implementation of corporate governance which includes:
    a. Information disclosure to the public, including the availability of information on the Company's website;
    b. Submission of reports to OJK in a timely manner;
    c. Organization and documentation of meetings of the Board of Directors and/or Board of Commissioners;
    d. Implementation of an orientation program on the Company for the Board of Directors and/or Board of Commissioners;
    e. Implementation of public expose;
    f. Serving as a liaison between issuers or public companies and shareholders of issuers or public companies, regulators such as the Financial Services Authority and other stakeholders; and
    g. Obligate to maintain the confidentiality of documents, data, and information that is confidential except in the context of fulfilling obligations in accordance with the legislation or otherwise specified in the legislation.

Program Pendidikan dan Pelatihan Sekretaris Perusahaan [OJK E.2]

Untuk menunjang pelaksanaan tugasnya, Sekretaris Perusahaan secara aktif mengikuti program pendidikan dan pelatihan seperti seminar, lokakarya, dan lain sejenisnya.

Adapun kegiatan pendidikan dan pelatihan yang diikuti Sekretaris Perusahaan sepanjang tahun 2024 adalah sebagai berikut:

Corporate Secretary Education and Training Program [OJK E.2]

To support the implementation of his/her duties, the Corporate Secretary actively participates in several education and training programs such as seminars, workshops, and others.

The education and training activities attended by the Corporate Secretary in 2024 are as follows:

No	Nama Pelatihan/Workshop/Konferensi/Seminar / Name of Training/Workshops/Conference/Seminar	Lembaga / Institution	Waktu dan Tempat / Date and Place
1	Sosialisasi Peraturan OJK No. 18 Tahun 2023 tentang Penerbitan dan Persyaratan Efek Bersifat Utang dan Sukuk berlandaskan Keberlanjutan / Dissemination of OJK Regulation No. 18 of 2023 on the Issuance and Requirements of Debt Securities and Sukuk based on Sustainability	AEI	16 Januari 2024 / January 16, 2024

No	Nama Pelatihan/Workshop/Konferensi/Seminar / Name of Training/Workshops/Conference/Seminar	Lembaga / Institution	Waktu dan Tempat / Date and Place
2	Sosialisasi POJK Nomor 4 Tahun 2024 dan POJK Nomor 30 Tahun 2024 / Dissemination of POJK No. 4 of 2024 and POJK No. 30 of 2024.	AEI	1 April 2024 / April 1, 2024
3	Sosialisasi Peraturan Bursa Nomor I-I tentang Pemecahan Saham dan Penggabungan Saham oleh Perusahaan Tercatat yang Menerbitkan Efek Bersifat Ekuitas / Dissemination of Stock Exchange Regulation No. I-I on Stock Splits and Stock Mergers by Listed Companies Issuing Equity Securities	BEI	26 April 2024 / April 26, 2024
4	Sosialisasi Peraturan Bursa Nomor I-I tentang Pembatalan Pencatatan (*Delisting*) dan Pencatatan Kembali (*Relisting*) / Dissemination of Stock Exchange Regulation No. I-I on Delisting and Relisting	BEI	16 Mei 2024 / May 16, 2024
5	Kesiapan WP terhadap implementasi Coretax dalam mendukung kegiatan bisnis yang lebih efektif dan efisien / Taxpayer Readiness for the implementation of Coretax in supporting more effective and efficient business activities.	AEI	14 Oktober 2024 / October 14, 2024
6	Penyegaran POJK Bagi Emiten Perusahaan Publik Series 2 / Refreshing POJK for Public Company Issuers Series 2	AEI & OJK	15 Oktober 2024 / Ocotber 15, 2024
7	Sosialisasi SPE-IDXnet terkait Pengembangan Form Pelaporan AP/KAP, Waran terstruktur dan ESG. / Dissemination of SPE-IDXnet related to the Development of AP/KAP Reporting Forms, Structured Warrants and ESG.	IDX	13 Desember 2024 / December 13, 2024

Pelaksanaan Tugas Sekretaris Perusahaan

Sepanjang tahun 2024 Sekretaris Perusahaan berhasil menjalankan tugasnya secara optimal. Pelaksanaan tugas Sekretaris Perusahaan sepanjang tahun 2024 adalah sebagai berikut:

1. Menyiapkan penyelenggaraan RUPS Tahunan (RUPST) dan RUPS Luar Biasa (RUPSLB) Perseroan, yaitu pada tanggal 27 Juni 2024.
2. Membantu Direksi dan Dewan Komisaris dalam pelaksanaan GCG yang mencakup:
   a. Keterbukaan informasi kepada masyarakat, termasuk ketersediaan informasi pada situs web Perseroan;
   b. Penyampaian laporan kepada Otoritas Jasa Keuangan tepat waktu;
   c. Penyelenggaraan dan dokumentasi RUPS;
   d. Penyelenggaraan dan dokumentasi rapat Direksi dan/atau Dewan Komisaris (serta Komite di bawah Dewan Komisaris); dan
   e. Pelaksanaan program orientasi terhadap perusahaan bagi Direksi dan/atau Dewan Komisaris;
3. Sebagai penghubung Perseroan dengan Pemegang Saham Emiten atau Perusahaan Publik, Otoritas Jasa Keuangan, PT Bursa Efek Indonesia, PT Kustodian Sentral Efek Indonesia, Biro Administrasi Efek, dan pemangku kepentingan umum lainnya;
4. Memberikan pelayanan kepada masyarakat atau pemegang saham atas informasi yang dibutuhkan pemodal yang berkaitan dengan kondisi perusahaan:
   a. Laporan Keuangan Tahunan (Audited);

Implementation of Corporate Secretary Duties

The Corporate Secretary successfully carried out his/her duties optimally throughout 2024. The implementation of the Corporate Secretary's duties throughout 2024 is as follows:

1. Preparing the implementation of the Company's Annual General Meeting of Shareholders (AGMS) and Extraordinary General Meeting of Shareholders (EGMS) on June 27, 2024.
2. Assisting the Board of Directors and Board of Commissioners in implementing GCG which includes:
   a. Disclosure of information to the public, including the availability of information on the Company's website;
   b. Submission of reports to the Financial Services Authority on time;
   c. Implementation and documentation of the GMS;
   d. Implementation and documentation of meetings of the Board of Directors and/or Board of Commissioners (and Committees under the Board of Commissioners); and
   e. Implementation of orientation programs for the Board of Directors and/or Board of Commissioners;
3. Acting as a liaison officer between the Company and Shareholders of Issuers or Public Companies, the Financial Services Authority, PT Bursa Efek Indonesia, PT Kustodian Sentral Efek Indonesia, Share Registrar, and other general stakeholders;
4. Providing services to the public or shareholders for information needed by investors relating to the condition of the company:
   a. Annual Financial Statements (Audited);

b. Laporan Kinerja Perusahaan Tahunan (Annual Report);
c. Informasi Fakta Materi;
d. Pelaksanaan Public Expose pada tanggal 12 Desember 2024;
e. Produk atau penemuan yang berarti (penghargaan,proyek unggulan, penemuan metode khusus, dan lain-lain); dan
f. Perubahan dalam sistem pengendalian atau perubahan penting dalam manajemen.

5. Membantu Direksi dalam menyelesaikan permasalahan Perseroan; serta
6. Melakukan koordinasi berbagai kegiatan terkait distribusi informasi tentang Perseroan kepada publik, baik melalui situs web resmi Perseroan, Press Release dan sebagainya.

b. Annual Company Performance Report;
c. Material Factual Information;
d. Implementation of Public Expose on December 12, 2024;
e. Meaningful products or discoveries (awards, flagship projects, special method discoveries, etc.); and
f. Changes in the control system or important changes in management.

5. Assisting the Board of Directors in resolving the Company's issues; and
6. Coordinating various activities related to the distribution of information about the Company to the public, both through the Company's official website, Press Releases and so on.

Kontak Sekretaris Perusahaan Perseroan

PT Sumber Energi Andalan Tbk
Sopo Del Office & Lifestyle Tower B, Lantai 21
Jl. Mega Kuningan Barat III, Lot.10 1-6,
Kawasan Mega Kuningan, Jakarta Selatan 12950
Telepon: (+62 21) 50815254 dan (+62 21) 50815253
E-mail: corporate.secretary@energi-andalan.co.id

Corporate Secretary Contact

PT Sumber Energi Andalan Tbk
Sopo Del Office & Lifestyle Tower B, 21st Floor
Jl. Mega Kuningan Barat III, Lot. 10 1-6,
Kawasan Mega Kuningan, South Jakarta 12950
Phone: (+62 21) 50815254 dan (+62 21) 50815253
E-mail: corporate.secretary@energi-andalan.co.id

Unit Audit Internal

Internal Audit Unit

Unit Audit Internal memiliki fungsi utama dalam pelaksanaan fungsi audit Perseroan dan memberikan konsultasi secara independen, objektif, wajar dan profesional. Unit Internal Audit juga bertugas melakukan audit kegiatan operasional Perseroan. Secara struktural Unit Audit Internal bertanggungjawab langsung kepada Presiden Direktur.

Dalam menjalankan fungsinya, Unit Audit Internal mengacu pada Piagam (*Charter*) Unit Audit Internal dibentuk pada tanggal 25 November 2013 dan ditetapkan oleh Direksi Perseroan. Pembentukan Unit Audit Internal di Perseroan mengacu pada Peraturan OJK No. 56/ POJK.04/2015 tentang Pembentukan dan Pedoman Penyusunan Piagam Unit Audit Internal.

The Internal Audit Unit has the main function of implementing the Company's audit function and providing consultation independently, objectively, fairly, and professionally. The Internal Audit Unit is also tasked with auditing the Company's operational activities and is structurally responsible directly to the President Director.

In conducting its function, the Internal Audit Unit refers to the Charter of the Internal Audit Unit which was established on November 25, 2013, and stipulated by the Company's Board of Directors. The Establishment of an Internal Audit Unit in the Company refers to OJK Regulation No. 56/POJK.04/2015 on The Establishment and Guidelines for the Preparation of Internal Audit Unit Charter.

Profil Unit Audit Internal

Profile of the Unit Audit Internal

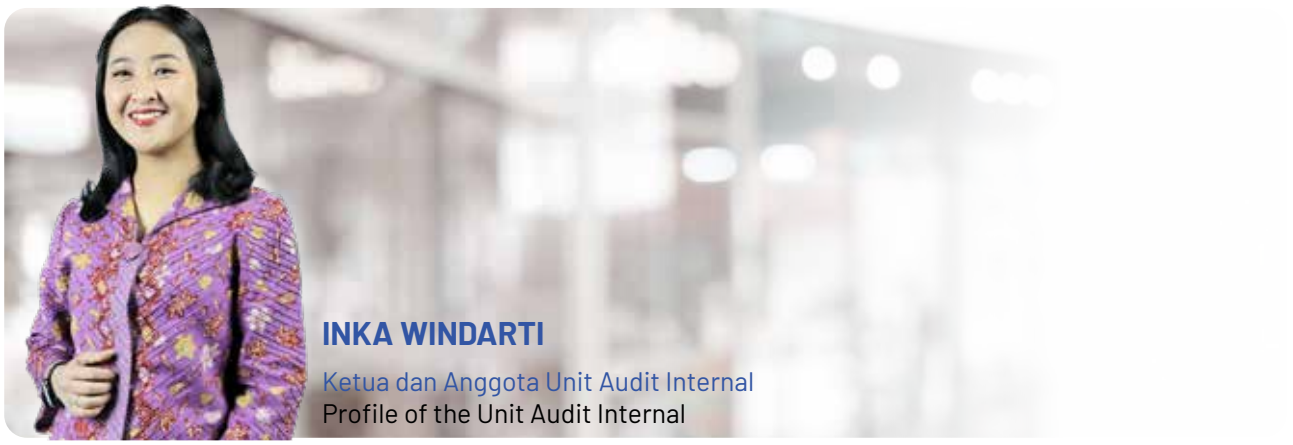

INKA WINDARTI

Ketua dan Anggota Unit Audit Internal
Profile of the Unit Audit Internal

Warga Negara Indonesia, 39 Tahun, berdomisili di Jakarta. Meraih gelar Sarjana Ekonomi Jurusan Akuntansi dari Universitas Airlangga, Surabaya pada tahun 2007. Berdasarkan Surat Keputusan Direktur Utama No. 06/ITMA/DIR/XII/2024, beliau diangkat sebagai Kepala Satuan Audit Internal Perseroan.

Memulai karirnya di PricewaterhouseCoopers Jakarta sebagai Senior Associate (2007-2010) di Divisi Assurance dengan penugasan audit untuk perusahaan yang bergerak di bidang *consumer product, industrial product, telecommunication and plantation* serta NGO (*Non-Government Organisation*). Selanjutnya bergabung sebagai Supervisor Internal Audit di PT Darma Henwa Tbk (2011-2012). Dan mulai 2012 sampai sampai saat ini bergabung di PT Astrindo Nusantara Infrastruktur Tbk sebagai Kepala Satuan Audit Internal. Memperoleh sertifikasi CGP (*Certified Governance Professional*) pada November 2019 yang dikeluarkan oleh BNSP (Badan Nasional Sertifikasi Profesi).

/ Indonesian citizen, 39 years old, domiciled in Jakarta. She earned a Bachelor's degree in Economics majoring in Accounting from Universitas Airlangga, Surabaya in 2007. Based on the Decree of the President Director No. 06/ITMA/DIR/XII/2024, she was appointed as Head of the Company's Internal Audit Unit.

Started her career at PricewaterhouseCoopers Jakarta as a Senior Associate (2007-2010) in the Assurance Division with audit assignments for companies engaged in consumer products, industrial products, telecommunications and plantations as well as NGOs (Non-Government Organizations). Then joined as Internal Audit Supervisor at PT Darma Henwa Tbk (2011-2012). Since 2012, she has been serving as Head of the Internal Audit Unit at PT Astrindo Nusantara Infrastruktur Tbk. Obtained a CGP (Certified Governance Professional) certification in November 2019 issued by BNSP (National Professional Certification Agency).

Ruang Lingkup Kerja Unit Audit Internal

Perseroan telah menentukan ruang lingkup kerja Unit Audit Internal. Secara garis besar Unit Audit Internal memiliki tugas yang mencakup pengujian dan evaluasi kecukupan serta efektivitas dari tata kelola, proses pengelolaan risiko, dan struktur pengendalian internal yang diimplementasikan oleh Perseroan. Pengujian dan evaluasi dimaksud adalah sebagai berikut:

1. Pengujian atas sistem yang dapat menjamin ketaatan terhadap kebijakan, rencana, prosedur, hukum dan perundang-undangan yang memiliki dampak signifikan terhadap operasional Perseroan;
2. Pengujian atas sarana untuk menjaga harta Perseroan dan memverifikasi keberadaan harta tersebut;
3. Pengujian dan penilaian ekonomi atas efisiensi dari penggunaan sumber daya Perseroan;

Duties Scope of Internal Audit Unit

The Company has determined the Internal Audit Unit's scope of work. The Internal Audit Unit generally has duties that include testing and evaluating the adequacy and effectiveness of the governance, risk management processes, and internal control structures implemented by the Company. The tests and evaluations are as follows:

1. Testing of systems that can ensure compliance with policies, plans, procedures, laws, and regulations that have a significant impact on the Company's operations;
2. Testing of the means to safeguard the Company's assets and verify the existence of such assets;
3. Testing and economic assessment of the efficiency of the use of the Company's resources;

4. Pengujian operasi, program, proyek dan kegiatan lainnya yang telah dilaksanakan sesuai tujuan serta rencana yang telah ditetapkan;
5. Pengujian dan penilaian efektivitas manajemen;
6. Pengujian bahwa interaksi dengan berbagai kelompok *governance* telah dilakukan; dan
7. Pengujian bahwa perbaikan kualitas berkelanjutan telah dilakukan untuk proses kontrol dalam Perseroan.

Wewenang Unit Audit Internal

Unit Audit Internal memiliki wewenang sebagai berikut:

1. Mengakses seluruh informasi yang relevan tentang Perseroan terkait dengan tugas dan tanggung jawabnya;
2. Melakukan komunikasi secara langsung dengan Direksi, Dewan Komisaris dan/atau Komite Audit;
3. Mengadakan pertemuan secara berkala dengan Direksi, Dewan Komisaris, dan/atau Komite Audit;
4. Menetapkan metode, cara, teknik, dan pendekatan audit yang akan dilakukan;
5. Melakukan koordinasi kegiatan dengan kegiatan auditor eksternal; dan
6. Meminta serta mendapatkan bantuan dari karyawan Perseroan serta pihak luar Perseroan (jika diperlukan) dalam rangka pelaksanaan tugasnya

Piagam (Charter) Unit Audit Internal

Unit Audit Internal berpegang erat pada Rencana Kerja Audit, sesuai dengan Piagam (*Charter*) Audit Internal yang telah ditetapkan. Rencana Kerja disusun untuk mewakili bagian yang penting dari audit atas berbagai risiko yang mempengaruhi operasional Perseroan. Piagam (*Charter*) Unit Audit Internal disusun dengan mengacu pada Peraturan OJK No. IX.I.7 yang dituangkan dalam keputusan No. 496/BL/2008 tanggal 28 November 2008 tentang Format dan Petunjuk untuk membuat Piagam Internal Audit. Piagam ini menekankan pada kekuatan, wewenang dan tanggung jawab dari Unit Audit Internal.

Independensi Unit Audit Internal

Unit Audit Internal bersifat independen dalam menjalankan tugas, fungsi, maupun aktivitasnya. Unit Audit Internal harus bebas dari pengaruh elemen-elemen organisasi, termasuk dalam hal melakukan pemilihan objek, metodologi, teknik, pendekatan dan cara, lingkup, prosedur, strategi, frekuensi, waktu, dan isi laporan audit.

Perseroan menetapkan beberapa kebijakan untuk menjaga independensi Unit Audit Internal. Unit Audit Internal tidak diperkenankan untuk:

1. Memiliki tugas dan jabatan rangkap dalam pelaksanaan kegiatan operasional;

4. Testing of operations, programs, projects, and other activities that have been carried out in accord with the objectives and plans that have been set;
5. Testing and assessment of management effectiveness;
6. Testing that interactions with various governance groups have been carried out; and
7. Testing that continuous quality improvements have been made to control processes within the Company.

Authority of Internal Audit Unit

The Internal Audit Unit has the following authorities:

1. Accessing all relevant information about the Company related to its duties and responsibilities;
2. Communicate directly with the Board of Directors, Board of Commissioners, and/or Audit Committee;
3. Hold regular meetings with the Board of Directors, Board of Commissioners, and/or Audit Committee;
4. Determine the methods, means, techniques, and approaches of the audit to be carried out;
5. Coordinate activities with those of the external auditor; and
6. Requesting and obtaining assistance from the Company's employees and outside parties (if needed) to carry out its duties.

Internal Audit Unit Charter

The Internal Audit Unit adheres closely to the Audit Work Plan, following the established Internal Audit Charter. The Work Plan is prepared to represent an important part of the audit of various risks affecting the Company's operations. The Charter of the Internal Audit Unit was arranged with reference to OJK Regulation No. IX.I.7 as outlined in decision No. 496/BL/2008 dated November 28, 2008, on the Format and Guidelines for making an Internal Audit Charter. This charter emphasizes the power, authority, and responsibility of the Internal Audit Unit.

Independence of Internal Audit Unit

The Internal Audit Unit is independent in carrying out its duties, functions, and activities. The Internal Audit Unit must be free from the influence of organizational elements, including the selection of objects, methodologies, techniques, approaches and methods, scope, procedures, strategies, frequency, timing, and content of audit reports.

The Company establishes several policies to maintain the Internal Audit Unit's independence. The Internal Audit Unit is not allowed to:

1. Have concurrent duties and positions in the implementation of operational activities;

2. Menjalankan tugas operasional untuk Perseroan termasuk melakukan implementasi saran perbaikan yang diajukan atas temuan audit;
3. Melakukan inisiatif dan menyetujui transaksi; dan
4. Memberikan perintah secara langsung kepada karyawan perusahaan, kecuali kepada karyawan yang ditugaskan sebagai anggota tim audit atau yang ditugaskan membantu anggota tim audit.

2. Carry out operational duties for the Company including the implementation of improvement suggestions submitted on audit findings;
3. Initiating and approving transactions; and
4. Give orders directly to employees of the company, except to employees assigned as audit team members or those assigned to assist audit team members.

Pelaksanaan Tugas Unit Audit Internal

Tugas utama Unit Audit Internal yaitu melaksanakan pemeriksaan, penelaahan, dan evaluasi atas kebijakan dan risiko usaha Perseroan dari waktu ke waktu. Pemeriksaan ini dikategorikan sebagai temuan berisiko tinggi, menengah, dan rendah sesuai pedoman risiko usaha Perseroan.

Unit Audit Internal Perseroan telah melakukan audit sesuai dengan Standar Profesional Audit Internal dan berbasis risiko yang seluruh proses audit telah terlaksana dengan baik. Unit Audit Internal secara langsung melakukan pelaporan kepada Presiden Direktur serta kepada Dewan Komisaris dan Komite Audit. Selanjutnya, hasil temuan ditindaklanjuti dengan melakukan koreksi atau perbaikan yang diperlukan.

Tasks Execution by Internal Audit Unit

The main duty of the Internal Audit Unit is constantly checking, reviewing, and evaluating the Company's business policies and risks from time to time. These checks are categorized as high, medium, and low-risk findings according to the Company's business risk guidelines.

The Internal Audit Unit has conducted audits in accordance with the Internal Audit Professional Standards and risk-based in which all audit processes were carried out properly and reported to the President Director and copies to the Board of Commissioners and the Audit Committee. The findings are then followed up by making the necessary corrections or improvements.

Program Pendidikan dan Pelatihan Unit Audit Internal [OJK E.2]

Sebagai upaya meningkatkan kompetensi dan keahlian yang dimiliki, Unit Audit Internal turut serta dalam kegiatan pelatihan dan peningkatan kompetensi, dengan tujuan mengoptimalkan peran dan fungsinya. Sepanjang tahun 2024 Unit Audit Internal telah mengikuti sejumlah program pelatihan diantaranya:

1. 27 Juni 2024
   Manajemen Kepatuhan - Solusi Kekuatan dan Kesinambungan Bisnis oleh ICoPi (Institute of Compliance Professional Indonesia);
2. 02 Juli 2024
   Climate Justice "Peluang, Tantangan dan Resiko Implementasi Kebijakan Ekonomi Karbon" oleh Kementrian LHK;
3. 07 Augustus 2024
   Strategi Implementasi POJK 22/2023 dalam Industri Jasa Keuangan oleh CRMS dan ICoPi;
4. 02 October 2024
   Diskusi Peraturan OJK No.12/2024: Transformasi Strategi Anti-Fraud di Lembaga Jasa Keuangan oleh ICoPi (Institute of Compliance Professional Indonesia);
5. 19 October 2024
   Menuju Integrated Reporting: Analisis Pengungkapan Keberlanjutan dan Perubahan Iklim Berdasarkan IFRS S1, IFRS S2, TCFD, dan GRI 305 oleh PPA FEB UI;

Internal Audit Unit Education and Training Program [OJK E.2]

As an effort to improve existing competencies and expertise, the Internal Audit Unit also participates in training and competency improvement activities, aiming to optimize its role and function. Throughout 2024, the Internal Audit Unit participated in several training programs, including:

1. June 27, 2024
   Compliance Management - Business Strength and Continuity Solutions by ICoPi (Institute of Compliance Professional Indonesia);
2. July 2, 2024
   Climate Justice "Opportunities, Challenges and Risks of Carbon Economy Policy Implementation" by the Ministry of Environment and Forestry;
3. August 7, 2024
   Implementation Strategy of POJK 22/2023 in Financial Services Industry by CRMS and ICoPi;
4. October 2, 2024
   Discussion of OJK Regulation No.12/2024: Transformation of Anti-Fraud Strategy in Financial Services Institutions by ICoPi (Institute of Compliance Professional Indonesia);
5. October 19, 2024
   Towards Integrated Reporting: Analysis of Sustainability and Climate Change Disclosures Based on IFRS S1, IFRS S2, TCFD, and GRI 305 by PPA FEB UI;

6. 26 November 2024
   Risk & Governance Summit 2024 oleh OJK
7. 18-19 Desember 2024
   Internal Audit Online Course - Root Cause Analysis oleh Institute of Internal Audit (IIA).

6. November 26, 2024
   Risk & Governance Summit 2024 by OJK
7. December 18-19, 2024
   Internal Audit Online Course - Root Cause Analysis by Institute of Internal Audit (IIA).

Auditor Eksternal
External Auditor

Selain memiliki Unit Audit Internal, Perseroan juga memiliki Auditor Eksternal. Auditor Eksternal melakukan audit terhadap Laporan Keuangan Perseroan dan dilakukan secara independen oleh seorang Akuntan Publik (AP) melalui Kantor Akuntan Publik (KAP). Pelaksanaan audit oleh AP dilakukan dengan tanggung jawab penuh untuk menyampaikan opini atas ketaatan Laporan Keuangan Perseroan terhadap Standar Akuntansi Keuangan yang berlaku secara umum. Hal ini bertujuan meningkatkan integritas dan independensi laporan keuangan kepada pemegang saham dan seluruh pemangku kepentingan.

Apart from the Internal Audit Unit, the Company also has an External Auditor. The External Auditor conducts the audit of the Company's Financial Statements independently by a Public Accountant (AP) through a Public Accounting Firm (KAP). The audit by the AP is carried out with full responsibility to express an opinion on the compliance of the Company's Financial Statements with generally accepted Financial Accounting Standards. It is done to improve the integrity and independence of financial statements to shareholders and all stakeholders.

AP dan KAP ditunjuk berdasarkan rekomendasi dari Dewan Komisaris serta Komite Audit dalam RUPS Tahunan. Perseroan menunjuk KAP Amir Abadi Jusuf, Aryanto, Mawar & Rekan (Nomor Registrasi KAP: STTD. KAP-00012/PM.22/2017) serta AP Rudi Hartono Purba (Nomor Registrasi AP: AP.0501; Nomor Registrasi: STTD.AP-239/PM.22/2018) untuk melakukan audit Laporan Keuangan tahun buku 2024. Menurut opini KAP KAP Amir Abadi Jusuf, Aryanto, Mawar & Rekan, laporan keuangan Perseroan disajikan secara wajar, dalam semua hal yang material, posisi keuangan PT Sumber Energi Andalan Tbk tanggal 31 Desember 2024, serta kinerja keuangan dan arus kasnya untuk periode yang berakhir pada tanggal tersebut, sesuai dengan Standar Akuntansi Keuangan di Indonesia

AP and KAP are appointed based on recommendations from the Board of Commissioners and the Audit Committee in the Annual GMS. The Company appointed KAP Amir Abadi Jusuf, Aryanto, Mawar & Rekan (KAP Registration Number: STTD. KAP-00012/PM.22/2017) and AP Rudi Hartono Purba (AP Registration Number: AP.0501; AP Registration Number: STTD.AP-239/PM.22/2018) to conduct an audit of the Financial Statements for the 2024 fiscal year. In the opinion of KAP Amir Abadi Jusuf, Aryanto, Mawar & Rekan, the Company's financial statements are presented fairly, in all material respects, the financial position of PT Sumber Energi Andalan Tbk as of December 31, 2024, as well as its financial performance and cash flows for the period ending on that date, in accordance with Financial Accounting Standards in Indonesia.

Berikut ini adalah informasi terkait KAP dan jasa yang diberikan selama 3 (tiga) tahun terakhir.

The following is information related to KAP and services provided during the last 3 (three) years.

Nama KAP / Name of KAP	**Izin Usaha /** Business License	**Jasa yang Diberikan /** Service Provided	**Biaya /** Fee
Amir Abadi Jusuf, Aryanto, Mawar & Rekan	**STTD.KAP-00012/PM.22/2017**	**Audit Laporan Keuangan Tahunan Tahun Buku yang berakhir pada 31 Desember 2024 /** Audit of Annual Financial Reports for the Fiscal Year ended December 31, 2024	**USD11.509**
Amir Abadi Jusuf, Aryanto, Mawar & Rekan	STTD.KAP-00012/PM.22/2017	Audit Laporan Keuangan Tahunan Tahun Buku yang berakhir pada 31 Desember 2023 / Audit of Annual Financial Reports for the Fiscal Year ended December 31, 2023	USD 11.060
Tjahjadi & Tamara	STTD.KAP-67/PM.22/2018	Audit Laporan Keuangan Tahunan Tahun Buku yang berakhir pada 31 Desember 2022 / Audit of Annual Financial Reports for the Fiscal Year ended December 31, 2022	USD 13.392

Sistem Pengendalian Internal
Internal Control System

Sistem Pengendalian Internal (SPI) menjamin tersedianya laporan akurat dan dapat dipercaya, sekaligus meningkatkan kepatuhan terhadap ketentuan dan peraturan perundang-undangan yang berlaku, mengurangi dampak keuangan/kerugian, penyimpangan termasuk kecurangan (*fraud*) dan pelanggaran, termasuk dalam meningkatkan efektivitas organisasi dan meningkatkan efisiensi biaya, serta berfungsi untuk meningkatkan kepatuhan atas peraturan perundangan yang berlaku dan relevan bagi Perseroan.

The Internal Control System (ICS) ensures the availability of accurate and reliable reports, while improving compliance with applicable laws and regulations, reducing financial impact/loss, irregularities including fraud and violations, including improving organizational effectiveness and increasing cost efficiency, and serves to improve compliance with applicable laws and regulations relevant to the Company.

Perseroan mengembangkan SPI yang mencakup hal-hal berikut ini:

1. Lingkungan pengendalian internal yang disiplin dan terstruktur dalam Perseroan;
2. Pengkajian dan pengelolaan risiko usaha sebagai proses untuk mengidentifikasi, menganalisis, menilai dan mengelola risiko usaha yang relevan;
3. Sistem informasi dan komunikasi sebagai proses penyajian laporan mengenai kegiatan operasional, finansial, dan ketaatan atas ketentuan dan peraturan yang berlaku pada Perseroan;
4. Pemantauan sebagai proses penilaian terhadap kualitas sistem pengendalian internal termasuk fungsi internal audit pada setiap tingkat dan unit struktur organisasi Perusahaan;
5. Pengembangan Sistem Pengendalian Internal yang mencakup butir-butir di atas perlu dilengkapi dengan *Standard Operating Procedure* (SOP) dari masing-masing butir tersebut. SOP ditujukan untuk menyusun rencana kerja, prosedur kerja, pencatatan, pelaporan, pembinaan personil serta reviu internal baik dari aspek-aspek produksi, pemasaran, keuangan serta pengembangan usaha maupun aspek lainnya.

The Company develops ICS which includes the following:

1. A disciplined and structured internal control environment within the Company;
2. Business risk assessment and management as a process to identify, analyze, assess, and manage relevant business risks;
3. Information and communication system as a process of presenting reports on operational, financial, and compliance with the provisions and regulations applicable to the Company;
4. Monitoring as a process of assessing the quality of the internal control system including the internal audit function at every level and unit of the Company's organizational structure;
5. The development of an Internal Control System that includes the items above needs to be equipped with a Standard Operating Procedure (SOP) for each of these items. The SOP is intended to develop work plans, work procedures, recording, reporting, personnel development, and internal reviews of both aspects of production, marketing, finance, and business development as well as other aspects.

Sebagai upaya peningkatan efektivitas pengendalian internal, Dewan Komisaris dan Direksi maupun organ tata kelola lainnya menyelenggarakan rapat koordinasi dengan agenda pelaporan perkembangan aktivitas Perseroan serta melakukan Audit Operasional, Audit Sistem Manajemen Lingkungan, Audit Sistem Keselamatan dan Kesehatan Kerja dan Lingkungan (K3L) serta *Occupational Health & Safety Advisory Service* (OHSAS). seluruh anggota Perseroan diharapkan secara konsisten menerapkan prinsip preventif (pencegahan kondisi yang tidak diinginkan), detektif (pendeteksian dan perbaikan kelemahan), dan direktif (pengupayaan hal yang diinginkan).

As an effort to improve the effectiveness of internal control, the Board of Commissioners and Board of Directors as well as other governance units organize coordination meetings with the agenda of reporting the progress of the Company's activities as well as conducting Operational Audits, Environmental Management System Audits, Occupational and Environmental Health and Safety System Audits and Occupational Health & Safety Advisory Service (OHSAS). All members of the Company are expected to consistently apply the principles of preventive (prevention of undesirable conditions), detective (detection and improvement of weaknesses), and directive (pursuit of desired things).

Tugas Sistem Pengendalian Internal

Dalam menjalankan tugasnya dan fungsinya, Sistem Pengendalian Internal secara khusus di jalankan oleh Audit Internal dengan berpedoman pada *International Professional Practice Framework* (IPPF) yang dikembangkan oleh *Institute of Internal Auditors* (IIA). Tugas SPI diantaranya adalah sebagai berikut:

1. Membantu Presiden Direktur dalam melaksanakan pemeriksaan operasional dan keuangan Perseroan, termasuk di dalamnya menilai pengendalian, pengelolaan, dan pelaksanaan, sekaligus memberikan saran perbaikannya;
2. Memberikan keterangan tentang hasil pemeriksaan atau hasil pelaksanaan tugas SPI kepada Presiden Direktur;
3. Memonitor tindak lanjut atas hasil pemeriksaan yang telah dilaporkan; dan
4. Presiden Direktur menyampaikan hasil pemeriksaan SPI kepada seluruh anggota Direksi, untuk ditindaklanjuti oleh para Direktur terkait. Atas permintaan tertulis Dewan Komisaris, Direksi memberikan keterangan hasil pemeriksaan atau hasil pelaksanaan tugas SPI.

Duties of Internal Control System

In conducting its duties and functions, the Internal Control System is carried out primarily by Internal Audit using the guidelines from the International Professional Practice Framework (IPPF) developed by the Institute of Internal Auditors (IIA). The main tasks of ICS include:

1. Assisting the President Director in conducting operational and financial examinations of the Company, including assessing control, management, and implementation, as well as providing suggestions for improvement;
2. Provide information about the results of the examination or the results of the implementation of SPI's duties to the President Director;
3. Monitor the follow-up on the results of the audit that has been reported; and
4. The President Director submits the results of the SPI audit to all members of the Board of Directors, to be followed up by the relevant Directors. Upon written request of the Board of Commissioners, the Board of Directors provides information on the results of the examination or the results of the implementation of ICS's duties.

Manajemen Risiko [OJK E.3]

Risk Management [OJK E.3]

Manajemen Risiko merupakan proses sistematis yang diterapkan untuk mengidentifikasi, menilai, mengelola, dan memitigasi risiko yang dapat memengaruhi pencapaian tujuan bisnis Perseroan. Dalam penerapannya, sistem Manajemen Risiko menjadi elemen penting dalam memantau perkembangan iklim usaha yang dapat mendukung Direksi dan Manajemen dalam melakukan kajian mendalam atas risiko-risiko yang relevan dengan bisnis Perseroan sekaligus membangun budaya sadar risiko (*risk culture*) dalam seluruh unit kerja.

Risk Management is a systematic process applied to identify, assess, manage, and mitigate risks that may affect the achievement of the Company's business objectives. In its implementation, the Risk Management system becomes an important element in monitoring the development of the business climate that can support the Board of Directors and Management in conducting an in-depth study of the risks relevant to the Company's business as well as building a risk culture in all work units.

Tujuan utama dari manajemen risiko adalah untuk melindungi nilai perusahaan, memastikan keberlanjutan bisnis, serta meningkatkan efektivitas pengambilan keputusan dalam menghadapi ketidakpastian. Sistem manajemen risiko diimplementasikan secara terstruktur, terencana, dan komprehensif sehingga Perseroan dapat melakukan pencegahan, maupun mendeteksi, meminimalisir hingga memitigasi berbagai jenis risiko usaha yang berpotensi timbul dan berdampak pada keberlangsungan bisnis Perseroan.

The main objective of risk management is to protect the Company's values, ensure business continuity, as well as increase the effectiveness of decision-making while facing uncertainty. The risk management system is implemented in a structured, planned, and comprehensive manner to enable the Company to prevent, detect, minimize, and mitigate various types of business risks that may potentially arise and impact the Company's business sustainability.

Risiko-risiko yang dihadapi Perseroan sepanjang tahun 2024 tercantum dalam tabel berikut.

The risks faced by the Company are listed in the following risk profile table:

Kategori Risiko / Risk Category	Jenis Risiko / Type of Risk	Deskripsi / Description
Risiko Utama / Main Risk	Risiko Ketergantungan Terhadap Penghasilan dari Entitas Asosiasi / Risk of Dependence on Income from Associated Entities	Sebagian besar pendapatan Perseroan berasal dari transaksi dengan pihak berelasi. Oleh karena itu, apabila perusahaan asosiasi mengalami kerugian atau penurunan kinerja, kondisi tersebut dapat memberikan dampak yang signifikan terhadap pendapatan Perseroan. / Most of the Company's revenue comes from transactions with related parties. Therefore, should an associated company experience a loss or decline in performance, this condition can significantly impact the Company's revenue.
Risiko Usaha / Business Risk	Risiko Persaingan Usaha / Risk of Business Competition	Risiko yang muncul apabila Perseroan tidak adaptif dalam menghadapi dinamika bisnis, baik global maupun nasional. / The risk which arises if the Company is not adaptive in facing business dynamics, be it globally or nationally.
	Risiko Investasi / Risk of Investment	Risiko ini muncul dari aktivitas akuisisi, yang dapat menimbulkan kerugian jika nilai aset di bawah perhitungan manajemen atau produktivitas perusahaan yang diakuisisi di bawah ekspektasi Perseroan. / This risk arises from acquisition activities, which can cause losses if the asset value is below management's calculations or the acquired company's productivity is below the Company's expectations.
	Risiko Kegagalan Memenuhi Peraturan Perundangan yang Berlaku / Risk of Failure to Comply with Applicable Laws and Regulations	Risiko ini terjadi jika Perseroan tidak mengikuti perkembangan perubahan peraturan perundangan atau perpanjangan atas izin-izin yang diperlukandi masa mendatang. / This risk occurs if the Company does not follow developments in changes to laws and regulations or extensions of permits required in the future.
	Risiko Tuntutan atau Gugatan Hukum / Risk of Claims or Lawsuits	Risiko yang timbul akibat tuntutan hukum atau kelemahan aspek hukum. Risiko ini dapat terjadi karena berbagai faktor, seperti pelanggaran kontrak, perubahan hukum, atau ketidakpastian dalam proses hukum. / The risk that arises from lawsuits or weaknesses in legal aspects, and it can occur due to various factors, such as breach of contract, changes in law, or uncertainty in the legal process.
	Risiko Penagihan / Risk of Collection	Risiko penagihan adalah hilangnya potensi penerimaan atau piutang yang disebabkan oleh ketidakmampuan untuk menagih atau mencairkan piutang. / The risk of collection is the loss of potential revenue or receivables caused by the inability to collect or disburse receivables.
	Risiko Sumber Daya Manusia / Risk of Human Resources	Risiko yang berkaitan dengan keberadaan, perilaku, dan kinerja tenaga kerja dalam suatu Perusahaan. Risiko SDM dapat berdampak signifikan pada kinerja, keberlangsungan, dan reputasi bisnis. / The risk related to the existence, behavior, and performance of the workforce in a Company. The risk of HR can significantly impact business performance, sustainability, and reputation.
	Risiko Ketergantungan Hanya Kepada Satu Pelanggan / Risk of Dependence on Only One Customer	Pendapatan inti Perseroan saat ini hanya bersumber dari satu pelanggan. Akan tetapi, pendapatan tersebut tidak signifikan secara *persentase* terhadap total pendapatan dan laba Perseroan. / The Company's core revenue currently only comes from one customer. However, this revenue is not significant in terms of percentage of the Company's total revenue and profit.
Risiko Keuangan / Financial Risk	Risiko Tingkat Bunga / Risk of Interest Rate	Perseroan memiliki pinjaman jangka panjang. Oleh karena itu, Perseroan menghadapi risiko perubahan suku bunga pasar. Perseroan mempunyai kebijakan untuk mendapatkan suku bunga yang paling menguntungkan yang mengurangi beban bunga. / The Company has long-term loans. Therefore, the Company faces the risk of changes in market interest rates. The Company has a policy to obtain the most favorable interest rates that reduce interest expenses.
	Risiko Kredit / Risk of Credit	Perseroan memiliki risiko kredit yang berasal dari piutang usaha dan piutang non-usaha dan melakukan penagihan secara berkesinambungan untuk meminimalisir risiko kredit. / The Company has credit risk originating from trade receivables and non-trade receivables and carries out continuous collection to minimize credit risk.
	Risiko Likuiditas / Risk of Liquidity	Risiko likuiditas adalah risiko dimana posisi arus kas menunjukkan aset lancar yang dimiliki tidak cukup untuk menutupi liabilitas jangka pendek Perseroan. Perseroan mengelola risiko likuiditas dengan mempertahankan kas dan setara kas yang mencukupi untuk memenuhi komitmen Perseroan untuk kegiatan operasional normal dan secara rutin mengevaluasi proyeksi arus kas dan arus kas aktual, serta jadwal tanggal jatuh tempo aset, dan liabilitas keuangan. / The risk of liquidity is the risk where the cash flow position shows that the owned current assets are insufficient to cover the Company's current liabilities. The Company manages the risk of liquidity by maintaining sufficient cash and cash equivalents to meet the Company's commitments for normal operational activities and routinely evaluating cash flow projections and actual cash flows, as well as asset maturity dates, and financial liabilities.
	Risiko Permodalan / Risk of Capital	Untuk mempertahankan atau menyesuaikan struktur permodalan, Perseroan dapat menyesuaikan jumlah dividen yang dibayar kepada pemegang saham baru atau menjual aset untuk mengurangi liabilitas. / To maintain or adjust the capital structure, the Company can adjust the amount of dividends paid to new shareholders or sell assets to reduce liabilities.
Risiko Umum / General Risk	Risiko Perubahan Kebijakan Pemerintah, Kondisi Ekonomi, dan Sosial Politik / Risk of Changes in Government Policy, Economic Conditions, and Socio-Politics	Kebijakan pemerintah baik yang menyangkut ekonomi dan moneter, serta kondisi sosial dan politik yang kurang kondusif akan berakibat menurunnya daya beli masyarakat dan mungkin juga mengurangi peran Perseroan dalam usahanya. Hal ini dapat mengakibatkan menurunnya kemampuan Perseroan dalam mencapai tujuannya sehingga berpengaruh terhadap pendanaan aktivitas Perseroan. / Government policies concerning the economy and monetary, as well as less conducive social and political conditions will result in decreasing people's purchasing power and may also reduce the Company's role in its business, causing a decrease in the Company's ability to achieve its goals and thereby affecting the Company's funding activities.

Upaya Mitigasi Risiko

Perseroan secara rutin melakukan peninjauan serta evaluasi secara berkala terhadap tantangan usaha yang dialami Perseroan. Berdasarkan tinjauan tersebut Perseroan melakukan upaya mitigasi berupa:

1. Berfokus pada bidang usaha ketenagalistrikan serta berkomitmen memberikan layanan terbaik kepada pelanggan.
2. Bekerja sama dengan pihak independen dan kredibel dalam proses pengkajian atau penilaian.
3. Mematuhi seluruh peraturan dan perizinan yang ditetapkan oleh pemerintah dan regulator terkait.
4. Menjaga kestabilan kinerja dengan pengelolaan arus kas perusahaan yang optimal.
5. Menerapkan sistem kerja yang terstruktur dan jelas untuk meningkatkan efisiensi dan efektivitas operasional.
6. Melakukan evaluasi risiko secara berkala guna memastikan seluruh aspek kegiatan usaha tetap berada dalam tingkat risiko yang dapat diterima.
7. Meningkatkan kapasitas sumber daya manusia melalui pelatihan terkait manajemen risiko dan kepatuhan terhadap standar keselamatan dan operasional.
8. Mengembangkan sistem pengawasan internal untuk memastikan bahwa seluruh kebijakan mitigasi risiko dijalankan secara efektif dan konsisten.

Tinjauan Efektivitas Sistem Manajemen Risiko

Untuk mengetahui potensi risiko yang dihadapi Perseroan, Perseroan melakukan evaluasi secara berkala atas penerapan sistem manajemen risiko baik pada tiap unit maupun secara keseluruhan. Evaluasi ini bertujuan mengelola potensi-potensi risiko yang dilengkapi dengan penyusunan mitigasi risiko serta peninjauan risiko dari waktu ke waktu dengan perkembangan bisnis dan kondisi perekonomian yang terjadi. Melalui cara tersebut, dapat menghasilkan perbaikan dari proses-proses internal yang dilakukan oleh setiap fungsi yang mengacu pada temuan audit, baik internal maupun eksternal, serta temuan oleh setiap fungsi baik secara mandiri maupun fungsi terkait lainnya di Perseroan.

Risk Mitigation

The Company periodically conducts regular reviews and evaluations of business challenges that the Company experiences. Based on those reviews, the Company takes mitigation measures which include:

1. Focusing on the electricity business and providing the best service to customers.
2. Cooperating with independent and credible parties in the review or assessment process.
3. Complying with relevant regulations and licenses issued by the government and regulators.
4. Maintaining performance stability with optimal company cash flow management.
5. Implementing a structured and clear work system to improve operational efficiency and effectiveness.
6. Conducting regular risk evaluations to ensure that all aspects of business activities remain within an acceptable risk level.
7. Increasing human resource capacity through training related to risk management and compliance with safety and operational standards.
8. Developing an internal control system to ensure that all risk mitigation policies are implemented effectively and consistently.

Review on Risk Management System Effectiveness

To determine the potential risks faced by the Company, the Company conducts periodic evaluations of the implementation of the risk management system, both in each unit and as a whole. The evaluation has the objective of identifying and managing potential risks complemented by the preparation of risk mitigation and reviewing risks from time to time with business developments and economic conditions that occur. Thus, this method can result in the improvement of internal processes carried out by each function referring to audit findings, both internal and external, as well as findings by each function both independently and in other related functions within the Company.

Perkara Penting Yang Dihadapi
Significant Cases

Hingga 31 Desember 2024, baik Dewan Komisaris, Direksi maupun seluruh elemen di Perseroan tidak menghadapi gugatan ataupun perkara hukum apa pun, baik yang sedang berjalan maupun yang telah diputuskan oleh Lembaga Peradilan dan/atau Badan Arbitrase. Dengan demikian, tidak terdapat pengaruh secara material terhadap kelangsungan usaha dan harta kekayaan Perseroan, baik perkara pidana, perdata, perpajakan, arbitrase, hubungan industrial, tata usaha negara, maupun kepailitan, dimuka badan peradilan di Indonesia.

As of December 31, 2024, neither the Board of Commissioners, Board of Directors, nor all elements in the Company faced any lawsuits or legal cases, either ongoing or decided by the Judiciary and/or Arbitration Center. Thus, there is no material influence on the continuity of the Company's business and assets, whether criminal, civil, taxation, arbitration, industrial relations, state administration, or bankruptcy cases, before the judicial bodies in Indonesia.

Informasi Sanksi Administrasi dan Finansial
Information on Administrative and Financial Sanctions

Sepanjang tahun 2024, baik Perseroan, Dewan Komisaris, maupun Direksi tidak mendapat sanksi administrasi ataupun finansial.

Throughout 2024, neither the Company, the Board of Commissioners, nor the Board of Directors faced any administrative or financial sanctions.

Kode Etik Perusahaan
The Company's Code of Conduct

Kode Etik merupakan prinsip dan norma yang menjadi pedoman bagi Perseroan dalam berperilaku secara profesional, etis, dan bertanggung jawab sehingga turut meningkatkan dan mempertahankan reputasi positif Perseroan baik di industri energi dan pertambangan maupun di mata pelanggan hingga Pemangku Kepentingan.

The Code of Conduct is a set of principles and norms that serve as a guideline for the Company in behaving professionally, ethically, and responsibly, thus helping to improve and maintain the Company's positive reputation, both in the energy and mining industry and in the eyes of customers and Stakeholders.

Kode etik bertujuan untuk memastikan bahwa setiap tindakan yang dilakukan sejalan dengan standar moral, hukum, serta budaya kerja yang berlaku. Kode Etik Perseroan diberlakukan kepada seluruh insan Perseroan tanpa terkecuali. Apabila terdapat insan Perseroan yang melakukan pelanggaran Kode Etik maka akan ditindak tegas sesuai dengan peraturan perundangan yang berlaku. Pada tahun 2024, tidak terdapat pengaduan terkait pelanggaran Kode Etik yang terjadi dilingkungan Perseroan.

The code of conduct is aimed to ensure that every action taken is in line with applicable moral, legal, and work culture standards. The Company's Code of Conduct is strictly applied to all employees of the Company without exception. If there are Company personnel violating the Code of Conduct, strict action will be taken following applicable laws and regulations. In 2024, there were no complaints related to violations of the Code of Conduct that occurred within the Company.

Untuk meningkatkan implementasi Kode Etik, Perseroan secara rutin melakukan sosialisasi terkait kode etik. Adapun pokok-pokok Kode Etik disosialisasikan melalui:

1. Rapat-rapat umum yang diselenggarakan secara rutin;
2. Forum diskusi dan *knowledge sharing*;
3. Situs web perusahaan; dan
4. Grup media sosial maupun akun media sosial Perseroan

To improve the implementation of the Code of Conduct, the Company periodically conducts dissemination related to the Code of Conduct. The principles of the Code of Conduct are socialized through:

1. Regularly organized general meetings;
2. Discussion forums and knowledge sharing;
3. Company website; and
4. The Company's social media groups and social media accounts.

Sistem Pelaporan Pelanggaran
Whistleblowing System

Whistleblowing System (WBS) adalah mekanisme yang disediakan oleh Perseroan untuk memungkinkan karyawan, mitra bisnis, atau pihak eksternal lainnya melaporkan dugaan pelanggaran, kecurangan, atau tindakan tidak etis secara aman dan rahasia. WBS merupakan penerapan praktik GCG yang transparan dan profesional sebagai bentuk pertanggungjawaban Perseroan kepada para pemegang saham dan seluruh pemangku kepentingan.

The Whistleblowing System (WBS) is a mechanism provided by the Company to allow employees, business partners, or other external parties to report suspected violations, fraud, or unethical actions safely and confidentially. WBS is the implementation of transparent and professional GCG practices as a form of the Company's accountability to shareholders and all stakeholders.

WBS bertujuan untuk menjaga integritas Perseroan serta mencegah dan mendeteksi pelanggaran sejak awal, serta meningkatkan efektivitas sistem pengendalian internal dalam menciptakan kegiatan usaha yang jujur, adil, dan transparan. Melalui WBS, seluruh elemen di Perseroan dapat menyampaikan maupun melaporkan informasi atau dugaan atas tindakan pelanggaran yang terindikasi timbul di lingkungan Perseroan. Jika diterapkan dengan efektif, WBS mampu membantu Perseroan dalam mencegah timbulnya kerugian finansial maupun non finansial.

WBS is aimed to maintain the Company's integrity, prevent and detect violations early on, as well as increase the effectiveness of the internal control system in creating honest, fair, and transparent business activities. Through WBS, all elements within the Company can submit or report information or allegations of violations that are indicated to have occurred within the Company. WBS can also assist the Company in preventing financial and immaterial losses should it be implemented effectively.

Jenis dan Mekanisme Pengaduan Pelanggan [OJK F.24]

Tindak kecurangan di lingkungan Perseroan ada berbagai macam seperti korupsi, penyuapan, gratifikasi, kecurangan, penyalahgunaan wewenang, konflik kepentingan dan sebagainya. Oleh karena itu, Perseroan menyediakan WBS sebagai wadah untuk menampung segala jenis pengaduan atau pelaporan atas pelanggaran yang bersifat material maupun yang bertentangan dengan nilai ekonomis Perseroan, serta perilaku tidak etis yang dapat menimbulkan citra negatif Perseroan.

Type and Mechanism for Customer Complaint [OJK F.24]

There are various fraudulent acts within the Company such as corruption, bribery, gratuity, fraud, abuse of authority, conflicts of interest, and so on. Therefore, the Company provides the Whistleblowing System as a forum for accommodating all types of complaints or reports on violations that are material or against the economic value of the Company, as well as unethical behavior that may cause a negative image of the Company.

Segala perilaku yang melanggar Peraturan dan Kode Etik Perseroan serta peraturan berlaku lainnya juga merupakan bentuk pelanggaran yang dapat dilaporkan kepada Perseroan. Perseroan menjamin kerahasiaan identitas pelapor dan menyediakan media untuk menyampaikan pelaporan melalui *Whistleblower System Center* berikut ini:

Telepon : (+62 21) 5081 5254
Situs web Perseroan : www.energi-andalan.co.id
Surel : whistleblowing@energi-andalan.co.id

Any behavior that violates the Company's Rules and Code of Conduct and other applicable regulations is also a form of violation that can be reported to the Company. For alleged violations committed by company personnel, the Company provides media to submit reports through the following Whistleblower System Center:

Phone : (+62 21) 5081 5254
Company website : www.energi-andalan.co.id
Email : whistleblowing@energi-andalan.co.id

Seluruh laporan yang diterima akan diproses dan apabila laporan dinyatakan terbukti kebenarannya (*valid*) maka Perseroan akan menindaklanjuti dan memberikan sanksi terhadap pelanggaran yang dilakukan tersebut sesuai dengan Peraturan Perseroan maupun peraturan perundangan lainnya yang berlaku.

All received reports will be processed and should there be reports declared valid and proven to be true, the Company will follow up and impose sanctions on the violations committed in accordance with the Company's Regulations and other applicable laws and regulations.

Sepanjang tahun 2024, Perseroan tidak menerima adanya pengaduan terkait masalah lingkungan maupun laporan atas dugaan tindakan pelanggaran di lingkungan Perseroan.**[OJK F.16]**

Throughout 2024, The Company has not received any complaints regarding environmental issues or reports of alleged violations in the Company's environment. **[OJK F.16]**

Penerapan Pedoman Tata Kelola Perusahaan Terbuka

Implementation of Corporate Governance Guidelines for Public Companies

Perseroan senantiasa mematuhi penerapan Pedoman Tata Kelola Perusahaan Terbuka yang diatur dalam Peraturan OJK No. 21/POJK.04/2015 tanggal 16 November 2015 tentang Penerapan Pedoman Tata Kelola Perusahaan Terbuka, dan dijabarkan dalam Surat Edaran OJK No. 32/SEOJK.04/2015 tanggal 17 November 2015 tentang Pedoman Tata Kelola Perusahaan Terbuka.

The Company always complies with the implementation of the Public Company Governance Guidelines stipulated in OJK Regulation No. 21/POJK.04/2015 dated November 16, 2015, on the Implementation of Public Company Governance Guidelines, and elaborated in OJK Circular Letter No. 32/SEOJK.04/2015 dated November 17, 2015, on Public Company Governance Guidelines.

Akses Informasi dan Data Perusahaan

Access to Company Information and Data

Perseroan secara rutin melapor dan mengumumkan kepada otoritas pasar modal, bursa, investor serta masyarakat setiap informasi atau fakta material yang dapat mempengaruhi nilai efek perseroan atau keputusan investasi dari para investor. Hal ini telah mengacu pada peraturan dan regulasi yang berlaku dan diterapkan di Pasar Modal. Adapun platform untuk mengakses segala informasi tentang Perseroan adalah sebagai berikut:

Situs Web : www.energi-andalan.co.id
Telepon : (+6221) 5081 5254, (+6221) 5081 5253
Surel : corporate.secretary@energi-andalan.co.id:

The Company regularly reports and announces to the capital market authorities, stock exchanges, investors, and the public any information or material facts that may affect the value of the Company's securities or the investment decisions of investors. This refers to the rules and regulations applicable and implemented in the Capital Market. The platforms to access all information about the Company are as follows:

Website : www.energi-andalan.co.id
Telephone : (+6221) 5081 5254 , (+6221) 5081 5253
Email : corporate.secretary@energi-andalan.co.id





07

LAPORAN KEBERLANJUTAN

Sustainability Report

Sebagai bentuk tanggung jawab terhadap keberlanjutan usaha dan lingkungan, Perseroan dan Entitas Asosiasi menanamkan prinsip-prinsip keberlanjutan dalam setiap langkah strategisnya. Perseroan senantiasa berorientasi pada perencanaan jangka panjang sejalan dengan proses pembangunan berkelanjutan serta tanggung jawab sosial dan lingkungan.

As part of its commitment to business and environmental sustainability, the Company and its Associates embed sustainability principles into every strategic decision. The Company consistently adopts a long-term planning approach in line with sustainable development as well as social and environmental responsibility.

Laporan Keberlanjutan
Sustainability Report

Ikhtisar Keberlanjutan
Sustainability Highlights

PENCAPAIAN KINERJA ASPEK EKONOMI [OJK B.1]

Merealisasikan USD751,19 untuk program pemberdayaan masyarakat
Realizing USD751.19 for community empowerment programs.

751,19
USD / USD



Meningkatkan kualitas SDM melalui kontribusi positif kepada pekerja, komunitas, dan masyarakat.
Improving the quality of human resources through positive contributions to workers, communities, and society.



ECONOMIC PERFORMANCE ACHIEVEMENTS [OJK B.1]

Perseroan beserta entitas anak turut berkontribusi dalam pembayaran pajak sebesar
The Company and its subsidiaries have contributed to tax payments

3.728.141
USD / USD



PENCAPAIAN KINERJA ASPEK LINGKUNGAN [OJK B.2]

Penggunaan BioDiesel
Use of BioDiesel

11.659
Liter / Liters

(*Ton Equivalent* CO_2: 151 Liter | Liters)



Program Penghematan Energi
Energy Savings Program

141
Liter / Liters

(*Ton Equivalent* CO_2: 99 Liter | Liters)



ENVIRONMENTAL PERFORMANCE ACHIEVEMENTS [OJK B.2]

Penggunaan listrik pada tahun 2024
Electricity usage in 2024

10.869.19
kWh / kWh



PENCAPAIAN KINERJA ASPEK SOSIAL [OJK B.3]

SOCIAL PERFORMANCE ACHIEVEMENTS [OJK B.3]

Realisasi kegiatan tanggung jawab sosial Perseroan mencapai
The realization of the Company's social responsibility activities reached



10.580,2
USD / USD

Perseroan mengadakan 8 program pengembangan dengan realisasi dana sebesar
The company held 8 development programs with a fund realization of



2.100
USD / USD



***Turnover* Level Karyawan Rendah**
Low Employee Turnover Level



Kinerja K3 tercapai dengan *Zero Accident*
OHS (K3) performance is achieved with Zero Accident

PENCAPAIAN KINERJA TATA KELOLA BERKELANJUTAN

Perusahaan dan entitas asosiasi melaksanakan strategi keberlanjutan dengan mengarah pada Tujuan Pembangunan Berkelnjutan (TPB) atau Sustainability Development Goals (SDGs), yaitu di antaranya:

SUSTAINABLE GOVERNANCE PERFORMANCE ACHIEVEMENTS

The Company and its associates implement sustainability strategies by leading to the Sustainable Development Goals (SDGs), including:



Kehidupan Sehat dan Sejahtera
Good Health and Well-Being



Akses Air Bersih dan Sanitasi
Clean Water and Sanitation



Energi Bersih dan Terjangkau
Affordable and Clean Energy



Pekerjaan Layak dan Pertumbuhan Ekonomi
Decent Work and Economic Growth



Konsumsi dan Produksi yang Bertanggung Jawab
Responsible Consumption and Production



Penanganan Perubahan Iklim
Climate Action

Strategi Keberlanjutan [OJK A.1, F.1]

Sustainability Strategy [OJK A.1, F.1]

Sebagai bentuk tanggung jawab terhadap keberlanjutan usaha dan lingkungan, Perseroan dan Entitas Asosiasi menanamkan prinsip-prinsip keberlanjutan dalam setiap langkah strategisnya. Perseroan senantiasa berorientasi pada perencanaan jangka panjang sejalan dengan proses pembangunan berkelanjutan serta tanggung jawab sosial dan lingkungan. Perseroan menjamin bahwa setiap aktvitas bisnis dilakukan berdasarkan strategi keberlanjutan.

As part of its commitment to business and environmental sustainability, the Company and its Associates embed sustainability principles into every strategic decision. The Company consistently adopts a long-term planning approach in line with sustainable development as well as social and environmental responsibility. The Company ensures that all business activities are conducted based on a sustainability strategy.

Aktivitas bisnis yang dijalankan oleh Perseroan mengacu pada pilar keberlanjutan dan dilaksanakan sesuai dengan peraturan perundang-undangan yang berlaku. Bentuk kepedulian Perseroan terhadap sosial dan lingkungan diwujudkan melalui program *Corporate Social Responsibility* (CSR). Melalui program CSR diharapkan dapat memberikan nilai tambah dan memberikan dampak nyata bagi kehidupan masyarakat secara berkelanjutan.

The business activities carried out by the Company adhere to sustainability pillars and are implemented in compliance with applicable laws and regulations. The Company's dedication to social and environmental concerns is realized through its Corporate Social Responsibility (CSR) programs. These CSR initiatives are designed to deliver added value and create a tangible, sustainable impact on community life.

Kegiatan CSR yang dilaksanakan Perseroan dan/atau Entitas Asosiasi merupakan upaya dalam menjawab isu keberlanjutan serta menjadi bentuk kepedulian kepada lingkungan sekitar. Dalam proses penyusunannya, strategi keberlanjutan pada kegiatan CSR menggunakan pendekatan strategis yang terintegrasi dengan *core strategy* Perseroan terutama mengacu pada nilai-nilai bisnis perusahaan namun tetap akan menghasilkan solusi untuk setiap isu-isu sosial, lingkungan, dan kemanusiaan yang muncul di masyarakat.

The CSR activities undertaken by the Company and/or its Associated Entities represent an effort to address sustainability issues while demonstrating care for the surrounding environment. In their formulation, the sustainability strategy for CSR programs employs an integrated strategic approach aligned with the Company's core strategy—primarily guided by corporate business values—while still delivering solutions to emerging social, environmental, and humanitarian challenges in society.

Keanggotaan Asosiasi/Organisasi [OJK C.5]

Membership in Association/Organization [OJK C.5]

Perseroan turut berpartisipasi dalam asosiasi atau institusi eksternal yang berkaitan dengan sektor Perdagangan, Ekspor Impor, Jasa Konsultasi dan Kontraktor pada Industri Pertambangan dan Energi. Pada tahun 2024, Perseroan masih terdaftar sebagai anggota dalam Asosiasi Emiten Indonesia.

The Company participates in external associations or institutions related to the Trade, Export Import, Consulting Services and Contractor sectors in the Mining and Energy Industry. As of 2024, the Company was still registered as a member of the Indonesian Issuers Association.

Perubahan Perusahaan Yang Bersifat Signifikan [OJK C.6]

Significant Corporate Changes [OJK C.6]

Perseroan melakukan transformasi dengan mengubah nama dari PT Itamaraya Tbk menjadi PT Sumber Energi Andalan Tbk pada 28 Juni 2010.

The Company carried out a transformation by changing its name from PT Itamaraya Tbk to PT Sumber Energi Andalan Tbk on June 28, 2010.

Sambutan Presiden Direktur [OJK D.1]

President Director's Message [OJK D.1]



ROCKY OKTANSO SUGIH
Presiden Direktur
President Director

Yang terhormat, para Pemegang Saham dan Pemangku Kepentingan,

Dengan penuh rasa bangga, kami selaku jajaran Direksi PT Sumber Energi Andalan Tbk (Perseroan) mempersembahkan jejak langkah kami selama tahun 2024 dalam Laporan Keberlanjutan. Laporan ini kami sampaikan secara terpisah dengan Laporan Tahunan 2024 dan hanya mencakup pembahasan mengenai kinerja dari keberlanjutan Perseroan beserta Entitas Asosiasinya. Laporan ini juga menjadi bahan pertanggung jawaban kami kepada seluruh pihak otoritas dan pemangku kepentingan untuk memberikan informasi yang terperinci serta berlandaskan pada Peraturan Otoritas Jasa Keuangan Nomor 51/POJK.03/2017 (POJK Nomor 51/2017) tentang Penerapan Keuangan Berkelanjutan Bagi Lembaga

Dear Esteemed Shareholders and Stakeholders,

As the Board of Directors of PT Sumber Energi Andalan Tbk (the Company), we proudly present our marks during 2024 in the Sustainability Report. We submit this report separately from the 2024 Annual Report and only cover the discussion of the Company's sustainability performance and its Associated Entities. Furthermore, this report becomes our accountability material to all authorities and stakeholders, aiming to provide comprehensive information and is based on Financial Services Authority Regulation Number 51/POJK.03/2017 (POJK Number 51/2017) on the Implementation of Sustainable Finance for Financial Services Institutions, Issuers, and Public Companies as well as the Authority's

Jasa Keuangan, Emiten, dan Perusahaan Publik serta Surat Edaran Otoritas Jasa Keuangan Nomor 16/SEOJK.04/2021 (SEOJK Nomor 16/2021) tentang Bentuk dan Isi Laporan Tahunan Emiten atau Perusahaan Publik.

Circular Letter Financial Services Number 16/SEOJK.04/2021 (SEOJK Number 16/2021) concerning the Form and Content of Annual Reports of Issuers or Public Companies.

KOMITMEN KAMI DALAM MENERAPKAN STRATEGI KEBERLANJUTAN

Wujud dari komitmen Perseroan dan Entitas Asosiasi dalam hal keberlanjutan, dirumuskan dalam penerapan strategi keberlanjutan yang berlaku pada seluruh kegiatan operasional Perseroan dan Entitas Asosiasinya. Rumusan tersebut yang menjadi landasan kami melaksanakan program keberlanjutan dan memudahkan kami menuju keberhasilan pelaksanaan program. Program yang dilaksanakan juga mencakup beberapa aspek dan diterapkan pada berbagai bidang yang diintegrasikan di seluruh kegiatan operasional bisnis Perseroan, aspek tersebut antara lain, aspek Ekonomi, Kelestarian Alam, Kesehatan dan Keselamatan Kerja (K3), Sumber Daya Manusia (SDM), Masyarakat atau komunitas.

Kami juga menargetkan, mengevaluasi, dan menyusun rencana kerja yang sesuai dengan cita-cita kami dalam mewujudkan keberlanjutan dengan Kode Etik dan 12 prinsip yang terbagi menjadi 3 kategori, yaitu Bisnis, Tempat Kerja, dan Komunitas, sebagai acuan kami.

COMMITMENT TO IMPLEMENTING SUSTAINABILITY STRATEGY

The commitment manifestation of both the Company and Associated Entities to sustainability is formulated in the sustainability strategy implementation that applies to all operational activities of the Company and its Associated Entities, which becomes our basis in executing sustainability programs and making it easier for us to achieve successful program implementation. The implemented programs also include several aspects integrated into all of the Company's business operational activities. These aspects consist of Economy, Natural Sustainability, Occupational Health and Safety (OHS), Human Resources (HR), Society or Community.

Moreover, we target, evaluate, and prepare work plans that are in line with our ideals in realizing sustainability with the Code of Conduct and 12 principles divided into 3 categories as our reference, namely Business, Workplace, and Community.

RESPON TERHADAP TANTANGAN STRATEGI KEBERLANJUTAN

Dalam perjalanan mencapai tujuan yang ditargetkan, kami melakukan berbagai upaya menjalankan strategi yang telah ditetapkan. Namun, hal tersebut tidak serta menjauhkan kami dari berbagai tantangan yang ada, bukti bahwa Laporan ini telah dibuat dengan demikian usai pula perjalanan kami menyelesaikan tantangan yang ada. Di tahun 2024, menjadi tahun yang memiliki tantangan tersendiri bagi Perseroan maupun Entitas Asosiasi. Dinamika bisnis yang kompetitif, fluktuasi, serta dinamisnya ekonomi baik nasional maupun dunia, termasuk kesadaran akan praktik dan prinsip keberlanjutan yang belum mumpuni pada Sumber Daya Manusia (SDM) Perseroan dan Entitas Asosiasi maupun para Pemangku Kepentingan.

Merespon tantangan tersebut, Perseroan menjalankan berbagai strategi sebagai langkah meningkatkan kemampuan Perseroan dalam melanjutkan usaha. Tantangan dari isu-isu keberlanjutan yang beragam, membuat Perseroan meningkatkan kemampuan berbagai lini untuk memperkuat sektor usaha, seperti infrastruktur yang berkelanjutan yang dipertimbangkan dari segi pendanaan Perseroan dan Entitas Asosiasi dan juga menambahkan investasi dari sumber lain.

RESPONSE TO SUSTAINABILITY STRATEGY CHALLENGES ENCOUNTERED

We have made different efforts to implement the strategies that have been set in the journey to achieve targeted goals. However, this does not immediately distance us from the various existing challenges, and it is evident that this Report has been made to represent the end of our journey to resolve the aforementioned existing challenges. In 2024, it became a year with its own challenges for the Company and its Associated Entities. Competitive business dynamics, fluctuations, as well as the national and global economic dynamics, including inadequate awareness of sustainability practices and principles in the Company's Human Resources (HR) and Associated Entities and stakeholders.

Responding to the challenges, the Company carries out various strategic steps to improve the Company's capabilities to continue its business. Challenges originating from different sustainability issues make the Company increase the capabilities of various lines to strengthen the business sector, such as sustainable infrastructure which is considered in terms of funding for the Company and Associated Entities and also adding investment from other sources.

Di lain hal, Perseroan juga menanggapi tantangan akan kesadaran keberlanjutan dari masalah SDM maupun Pemangku Kepentingan, dengan salah satu strategi mengikutsertakan karyawan ke dalam pelatihan keberlanjutan yang diperlukan oleh Perseroan, serta mempraktikkannya di kegiatan operasional Perseroan. Hal tersebut dilakukan untuk meningkatkan budaya keberlanjutan pada karyawan. Kinerja karyawan turut diperluas guna meningkatkan kesadaran masyarakat maupun Pemangku Kepentingan, dengan cara mengadakan kegiatan yang melibatkan Tanggung Jawab Sosial dan Lingkungan (TJSL) atau *Corporate Social Responsibility* (CSR) di area sekitar operasional Perseroan dan Entitas Asosiasi.

On the other hand, the Company also responds to challenges of sustainability awareness from both HR and Stakeholder issues, with one of the strategies involving employees in various sustainability training required by the Company, as well as implementing sustainability practices in all of the Company's operational activities. It is done to improve the sustainability culture among employees. Employee performance is also expanded to increase public and Stakeholder awareness, by executing Corporate Social Responsibility (CSR) activities around the operational areas of the Company and Associated Entities.

PENCAPAIAN STRATEGI KEBERLANJUTAN PERSEROAN

Dengan berbagai strategi yang telah direncanakan, Perseroan mengharapkan hasil positif dan terwujud bahwa di tahun 2024 ini Perseroan berhasil meningkatkan pertumbuhan bisnisnya dalam 3 (tiga) kategori, yaitu bidang Ekonomi, Lingkungan, dan Sosial.

Pada kinerja Ekonomi, sejumlah langkah operasional telah diambil untuk memperkuat pengawasan atas aktivitas ekonomi di kantor pusat serta area operasional Perseroan dan Entitas Asosiasi. Meskipun tantangan dari tekanan iklim usaha dalam tiga tahun terakhir masih dirasakan, Perseroan tetap berfokus pada menjaga dan mengutamakan kelangsungan produktivitas secara optimal.

Kinerja Lingkungan yang tumbuh positif tercermin dari kegiatan usaha sehari-hari dengan mengutamakan prinsip *Environmental, Social, and Good Governance* (ESG), kami mewujudkan komitmen dengan sekaligus bertanggung jawab pada lingkungan demi rendahnya dampak negatif yang mungkin dapat terjadi.

Pada kinerja Sosial, Perseroan berkomitmen memberikan dampak nyata yang dapat dirasakan oleh masyarakat, seperti melakukan pemberdayaan tenaga kerja di sekitar wilayah operasional, memberikan sumbangan untuk kegiatan sosial dan keagamaan, serta menjalin kemitraan dengan berbagai pihak . Perseroan juga senantiasa mengedepankan aspek keselamatan dan kesehatan kerja dalam setiap lini operasionalnya.

PERFORMANCE ACHIEVEMENT OF THE SUSTAINABILITY STRATEGY

The Company expects positive results with various planned strategies and it is realized, as shown in 2024 that the Company successfully increased its business growth in 3 (three) categories, namely the Economic, Environmental, and Social sectors.

In Economic performance, several operational steps have been taken to fortify supervision of economic activities at the head office as well as the operational areas of the Company and Associated Entities. In spite of the challenges of business climate pressures in the past three years can still be felt, the Company remains focused on maintaining and prioritizing optimal productivity continuity.

The positive growth in Environmental Performance is reflected in daily business activities by prioritizing the Environmental, Social, and Good Governance (ESG) principles, we realize our commitment while being responsible for the environment for the sake of low negative impacts that may occur.

In Social performance, the Company is committed to providing real impacts that can benefit the community, such as empowering workers around the operational area, providing donations for social and religious activities, and establishing partnerships with various parties. The Company also always prioritizes aspects of occupational safety and health in every line of its operations.

KONSISTENSI PROGRAM KEBERLANJUTAN

Perseroan terus berkomitmen untuk menjaga dan meningkatkan kinerja dari tahun ke tahun demi meminimalisir dampak yang dapat mengancam lingkungan hidup, termasuk pada mitigasi dampak perubahan iklim. Dengan demikian, penerapan berbagai aspek keberlanjutan dilakukan bukan hanya untuk kepentingan bisnis dan materi, namun juga dapat memberikan kebaikan, manfaat, dan menjaga kestabilan bagi Kehidupan setiap makhluk.

Oleh karena itu, kami secara konsisten memantau serta mengevaluasi segala kegiatan operasional yang dijalankan oleh Perseroan agar tetap searah dengan *best practice* tata kelola keberlanjutan. Kami akan terus memastikan bahwa Perseroan dan Entitas Asosiasi dapat berkontribusi pada setiap kebaikan yang dapat diberikan oleh Perseroan dan menjaga kestabilan lingkungan.

Kami juga berharap bahwa kontribusi yang diberikan oleh Perseroan bukan hanya bermanfaat untuk generasi kini, melainkan dapat memberikan manfaat untuk generasi mendatang. Selain itu kontribusi ini diharapkan dapat emberikan jangkauan yang lebih luas untuk insan yang ada di lingkungan Perseroan, dengan begitu Perseroan bukan saja menjalankan kegiatan bisnis yang menghasilkan nilai materi, namun juga memberikan nilai moral dan manfaat keberlanjutan untuk masyarakat dan lingkungan.

PENUTUP

Jajaran Direksi dan Manajemen sebagai yang bertanggung jawab pada segala hal yang direncanakan dan dilakukan di lingkup Perseroan, menyampaikan apresiasi dan bangga kepada seluruh insan Perseroan, maupun Entitas Asosiasi yang terus berkomitmen dan berusaha untuk mempertahankan keberlanjutan kegiatan usaha Perseroan. Kami juga berterima kasih kepada seluruh pemangku kebijakan dan masyarakat atas dukungan dan kepercayaannya kepada kami sehingga kami bisa terus bergerak dalam keberlanjutan.

SUSTAINABILITY PROGRAM CONSISTENCY

From year to year, the Company remains committed to maintaining and improving its performance to minimize impacts that may threaten the environment, including mitigating climate change impacts. Thus, the implementation of various sustainability aspects is carried out not only for business and material interests, but it can also provide goodness, benefits, and maintain stability for every creature's life.

Therefore, we consistently monitor and evaluate all operational activities that the Company carries out to remain in line with best practices of sustainable governance. We will continue to ensure that the Company and its Associated Entities can contribute to every goodness that the Company can provide and maintain environmental stability.

We also hope that the contribution made by the Company is not only beneficial for the current generation, but for future generations as well. In addition, this contribution is expected to provide a wider reach for people in the Company's environment so that the Company not only carries out business activities that produce material values, but also moral values and sustainable benefits for society and the environment.

CLOSING

As the parties responsible for all matters planned and carried out within the Company, the Board of Directors and Management express their appreciation and pride to all of the Company personnel as well as Associated Entities who have committed to the Company's sustainable business activities. We also express our gratitude to all policymakers and the community for their support and trust in us, thus allowing us to continue moving in sustainability.

Jakarta, April 2025 / April, 2025
Atas nama Direksi / behalf of the Board of Directors



ROCKY OKTANSO SUGIH
Presiden Direktur
President Director

Tata Kelola Keberlanjutan
Sustainable Governance

Komitmen Tata Kelola [OJK E.1, E.2, E.3]

Perseroan menyadari bahwa praktik Tata Kelola Perusahaan yang Baik (Good Corporate Governance/GCG) secara menyeluruh mampu mendorong pertumbuhan bisnis yang berkelanjutan. Perseroan berfokus pada pelaksanaan bisnis yang sehat, optimal dan bertanggung jawab khususnya kepada pemegang saham dan pemangku kepentingan. Oleh karena itu Perseroan terus berupaya mempertahankan performa bisnisnya, dengan tetap memperhatikan regulasi yang berlaku.

Selain mempertahankan kualitas performa bisnisnya, Perseroan juga menitikberatkan dasar-dasar proses dan mekanisme pengelolaan di dalam penerapan *best practice* GCG untuk mewujudkan kinerja bisnis yang unggul dan berkelanjutan. Perseroan maupun Entitas Asosiasi mampu mengoptimalkan kinerjanya, mempertahankan kegiatan usaha yang profesional dan berintegritas, serta senantiasa menjaga kepercayaan seluruh pemangku kepentingan.

Perseroan meyakini pentingnya GCG tidak hanya sebatas pemenuhan kewajibn regulasi, tetapi juga sebagai strategi jangka panjang untuk memperkuat daya saing. Dengan mengedepankan integritas, transparansi, akuntabilitas, tanggung jawab, dan independensi, Perseroan percaya bahwa pertumbuhan yang berkelanjutan hanya dapat dicapai melalui praktik GCG yang dijalankan secara konsisten dan menyeluruh.

Struktur Tata Kelola Keberlanjutan

Perseroan menyadari pentingnya penerapan tata Kelola yang baik dalam setiap kegiatan operasional. Dalam pelaksanaannya Perseroan memiliki struktur tata Kelola yang terdiri dari tiga bagian , yaitu Rapat Umum Pemegang Saham (RUPS) yang memiliki kewenangan tertinggi, sementara Dewan Komisaris dan Direksi berada di bawahnya dengan organ turunannya seperti Komite Audit, Satuan Audit Internal, dan Sekretaris Perusahaan.

Masing-masing organ memiliki tanggung jawab untuk menjalankan fungsi dan tugasnya demi kepentingan Perseroan dan para pemangku kepentingan sesuai Anggaran Dasar Perseroan serta peraturan perundang undangan

Governance Commitment [OJK E.1, E.2, E.3]

The Company is aware that comprehensive Good Corporate Governance (GCG) practices are essential in driving sustainable business growth. The Company is committed to conducting business in a sound, optimal, and responsible manner, particularly toward shareholders and stakeholders. Therefore, the Company continually strives to maintain its business performance while adhering to applicable regulations.

Beyond sustaining business performance quality, the Company also emphasizes fundamental processes and management mechanisms in implementing GCG best practices to achieve superior and sustainable business performance. Both the Company and its Associated Entities are able to optimize their operations, maintain professional and integrity-driven business practices, and consistently uphold the trust of all stakeholders.

The Company firmly believes that GCG is not merely about regulatory compliance but also serves as a long-term strategy to strengthen competitiveness. By upholding integrity, transparency, accountability, responsibility, and independence, the Company is confident that sustainable growth can only be achieved through consistent and comprehensive GCG implementation.

Sustainability Governance Structure

The Company recognizes the importance of implementing sound governance across all operational activities. To ensure effective governance, the Company has established a governance structure comprising three key components: the General Meeting of Shareholders (GMS) as the highest authority, followed by the Board of Commissioners and Board of Directors, supported by subsidiary bodies such as the Audit Committee, Internal Audit Unit, and Corporate Secretary.

Each governance body carries out its respective functions and responsibilities in the best interest of the Company and its stakeholders, in accordance with the Company's Articles of Association and prevailing laws and regulations.

yang saling mendukung satu sama lain dalam mendukung terwujudnya penerapan GCG yang optimal. Dengan berpedoman pada prinsip GCG, Perseroan yakin mampu memperkuat dan menciptakan prtumbuhan berkelanjutan.

Adapun informasi mengenai struktur organisasi Perseroan dapat dilihat dalam Laporan Tahunan 2024 pada bab Profil Perusahaan.

Ketua Badan Tata Kelola Tertinggi

Perseroan menjalankan tata Kelola sesuai dengan Undang-Undang Nomor 40 tahun 2007 tentang Perseroan Terbatas. Adapun struktur tata kelola Perseroan terdiri dari:

1. Rapat Umum Pemegang Saham (RUPS)
   RUPS merupakan organ tata kelola tertinggi Perseroan. Dalam RUPS paar pemegang shaam dapat menggunakan hak dan otoritasnya pada manajemen Perseroan
2. Dewan Komisaris
   Dewan Komisaris memiliki peran utama dalam mengawasi Direksi dalam mengelola Perseroan. Dalam menjalankan fungsinya, Dewan Komisaris dibantu oleh Komite Audit.
3. Direksi
   Direksi bertanggung jawab memastikan tata kelola Perseroan dijalankan dengan baik. Dalam hal tersebut Direksi dibantu oleh Audit Internal dan Sekretaris Perusahaan.

Penanggung Jawab Penerapan Tata Kelola Keberlanjutan

Dalam memastikan pelaksanaan tata kelola keberlanjutan, seluruh bagian organ Perseroan dan Entitas Asosiasi ikut bertanggung jawab dalam penerapan tata kelola berkelanjutan, yang mencakup Direksi dan Dewan Komisaris, pejabat dan/atau unit kerja, serta para karyawan.

Tantangan Penerapan Tata Kelola Keberlanjutan [OJK E.5]

Pelaksanaan tata kelola keberlanjutan tentunya tidak terlepas dari sejumlah tantangan atau kendala. Perseroan mengklasifikasikan kendala ke dalam 3 (tiga) isu utama untuk mempermudah proses identifikasi dan pengelolaan. 3 (tiga) isu utama tersebut diantaranya lingkungan, sosial, dan tata kelola.

These bodies work in synergy to support the optimal implementation of Good Corporate Governance (GCG). Guided by GCG principles, the Company is confident in its ability to strengthen governance practices and foster sustainable growth.

Information on the Company's organizational structure can be seen in the 2024 Annual Report in the Company Profile chapter.

Head of the Highest Governance Body

The Company carries out governance in accordance with Law No. 40 of 2007 concerning Limited Liability Companies. The Company's governance structure consists of:

1. General Meeting of Shareholders (GMS)
   GMS is the Company's highest governance organ. In the GMS, shareholders can exercise their rights and authority in the Company's management.
2. Board of Commissioners
   The primary role of the Board of Commissioners is to oversee the Board of Directors in managing the Company. In carrying out its functions, the Board of Commissioners is assisted by the Audit Committee.
3. Board of Directors
   The Board of Directors is responsible for ensuring that the Company's governance is carried out properly. In this case, the Board of Directors is assisted by Internal Audit and the Corporate Secretary.

Person in Charge of Implementing Sustainable Governance

In ensuring the implementation of sustainable governance, all parts of the Company's organs and Associates are responsible for implementing sustainable governance, including the Board of Directors and Board of Commissioners, officials and/or work units, and employees.

Challenges in Implementing Sustainable Governance [OJK E.5]

The implementation of sustainable governance is not without its challenges. To streamline the identification and management process, the Company categorizes these challenges into three (3) key issues: environmental, social, and governance (ESG).

Adapun isu yang dihadapi Perseroan dalam menerapkan tata kelola keberlanjutan sepanjang tahun 2024 diantaranya:

The issues faced by the Company in implementing sustainable governance throughout 2024 are as follows:

Isu Utama / Key Issues	**Tantangan /** Challenges	**Pengaruh terhadap Perseroan dan Entitas Asosiasi /** Impact on the Company and Associates	**Upaya yang Dilakukan /** Mitigation
Lingkungan / Environment	• Pengurangan emisi gas rumah kaca membutuhkan investasi besar dalam teknologi hijau. / Reducing greenhouse gas emissions requires significant investment in green technologies. • Efisiensi penggunaan energi dan air masih menghadapi kendala dalam integrasi operasional. / Efficient energy and water usage is still facing obstacles in operational integration. • Pengelolaan limbah padat dan cair yang memerlukan infrastruktur pendukung lebih baik. / Solid and liquid waste management that requires better supporting infrastructure. • Adaptasi terhadap regulasi lingkungan yang terus diperbarui. / Adaptation to continuously updated environmental regulations.	• Peningkatan biaya operasional dan investasi. / Increased operational and investment costs. • Risiko ketidakpatuhan terhadap regulasi yang dapat berdampak pada reputasi dan operasional. / Risk of non-compliance with regulations that may impact reputation and operations. • Potensi penurunan daya saing bila tidak memenuhi ekspektasi pasar dan regulator terkait praktik keberlanjutan. / Potential decline in competitiveness if market and regulator expectations regarding sustainability practices are not met.	• Peningkatan efisiensi energi melalui modernisasi alat dan proses produksi. / Increasing energy efficiency through modernization of production tools and processes. • Penguatan sistem pengelolaan limbah dan konservasi keanekaragaman hayati. / Strengthening waste management systems and biodiversity conservation. • Monitoring dan penyesuaian terhadap perubahan regulasi lingkungan. / Monitoring and adapting to changes in environmental regulations.
Sosial / Social	Kompleksitas dalam menjaga hubungan harmonis dengan komunitas sekitar proyek. / The complexity of maintaining harmonious relationships with the communities surrounding the project.	Potensi konflik sosial yang dapat menghambat kelangsungan operasional proyek. / Potential social conflict that could hinder the continuity of project operations.	• Peningkatan program CSR berbasis kebutuhan lokal. / Improvement of local needs-based CSR programs. • Pelibatan komunitas lokal dalam program pengembangan berkelanjutan. / Involvement of local communities in sustainable development programs.
Tata Kelola / Governance	• Penguatan budaya integritas di seluruh tingkat organisasi. / Strengthening the culture of integrity at all levels of the organization. • Integrasi manajemen risiko keberlanjutan ke dalam manajemen risiko korporat. / Integration of sustainability risk management into corporate risk management.	• Risiko ketidakpatuhan yang dapat mengakibatkan sanksi atau denda. / Risk of non-compliance that can result in sanctions or fines. • Penurunan kepercayaan dari investor dan pemangku kepentingan. / - Decreased trust from investors and stakeholders.	• Peningkatan transparansi dalam pelaporan keberlanjutan. / Improvement of transparency in sustainability reporting. • Melakukan konsultasi rutin dengan pihak ketiga yang kompeten di bidang tata kelola keberlanjutan untuk memperkuat kebijakan, prosedur, dan penerapan prinsip ESG. / Conducting regular consultations with competent third parties in the field of sustainability governance to strengthen policies, procedures, and implementation of ESG principles.

Kebijakan Pemisahan Chairman of the Board dan CEO

Manajemen Perseroan terdiri dari Dewan Komisaris dan Direksi tanpa ada CEO di dalamnya. Dengan begitu Perseroan tidak memiliki kebijakan pemisahan *Chairman of the Board* dan CEO.

Chairman of the Board and CEO Separation Policy

The Company's management consists of the Board of Commissioners and the Board of Directors without a CEO. Therefore, the Company does not have a policy of separating the Chairman of the Board and CEO.

Pelibatan Pemangku Kepentingan [OJK E.4]

Pentingnya membangun hubungan yang kuat dengan pemangku kepentingan menjadi dasar utama dalam mendorong efektivitas strategi keberlanjutan. Perseroan menerapkan kebijakan konflik kepentingan guna memastikan setiap pengambilan keputusan dilakukan secara objektif dan bebas dari pengaruh pribadi yang dapat merugikan perusahaan.

Stakeholder Engagement [OJK E.4]

Building strong relationships with stakeholders is fundamental to driving the effectiveness of our sustainability strategy. The Company implements a conflict of interest policy to ensure that every decision is made objectively and free from personal influence that could harm the company.

Para pemegang saham, karyawan, pemerintah dan pembuat kebijakan, mitra kerja, media, komunitas lokal, masyarakat, dan terutama pelanggan turut mendukung jalannya kinerja keberlanjutan. Pemetaan hubungan pemangku kepentingan Perseroan dan Entitas Asosiasi adalah sebagai berikut:

Shareholders, employees, government and policymakers, business partners, media, local communities, the public, and especially customers all play a vital role in supporting our sustainability performance. The stakeholder mapping for the Company and its Associates is as follows:

Tabel Hubungan Pemangku Kepentingan **Stakeholder Relationship**

Pemangku Kepentingan / Stakeholders	**Basis Penetapan /** Basis of Determination	**Topik/ Masalah yang Dibahas /** Topics/ Issues Discussed	**Metode Pelibatan /** Engagement Methods	**Frekuensi /** Frequency	**Fungsi Manajemen Tata Kelola Tertinggi /** Highest Governance Management Function
Pelanggan / Customers	Ketergantungan, Tanggung Jawab, Pengaruh, dan Kedekatan Geografis / Dependence, Responsibility, Influence, and Geographic Proximity	Hubungan berkesinambungan / Ongoing relationship	Forum Diskusi / Discussion Forums	Setahun sekali atau bila diperlukan / Once a year or as needed	Sekretaris Perusahaan / Corporate Secretary
Pemegang Saham / Shareholders	Ketergantungan, Pengaruh, dan Tanggung Jawab / Dependence, Influence, and Responsibility	• Pencapaian kinerja ekonomi / Achievement of economic performance • Pembayaran kewajiban sewa/ keuangan / Payment of lease/ financial obligations • Penggunaan laba/ pembayaran dividen / Use of profits/dividend payments • Penetapan remunerasi manajemen / Determination of management remuneration	• Laporan Berkala / Periodic Reports • Pertemuan dengan investor/ pemegang saham / Meetings with investors/ shareholders • Rapat Umum Pemegang Saham Tahunan (RUPST) / Rapat Umum Pemegang Saham Luar Biasa / Annual General Meeting of Shareholders (AGM) / Extraordinary General Meeting of Shareholders • Sesuai Kebutuhan / As Needed	Setahun sekali atau bila diperlukan / Once a year or as needed	Sekretaris Perusahaan / Corporate Secretary
Karyawan / Employees	Ketergantungan, Pengaruh, dan Tanggung Jawab / Dependence, Influence, and Responsibility	• Hubungan ketenagakerjaan / Employment relations • Perlindungan dan kondisi kerja / Working conditions and protection • Pengembangan kompetensi / Competency development • Pengembangan karier dan remunerasi / Career development and remuneration	• Program-program pelatihan sesuai dengan kebutuhan / Training programs as needed • Pertemuan dengan Serikat Karyawan/ Perwakilan Karyawan sesuai dengan kebutuhan / Meetings with Employee Unions/ Employee Representatives as needed	Sepanjang tahun atau bila diperlukan / All year round or as needed	Human Resources Development (HRD)
Mitra Kerja/ Pemasok / Partners/ Suppliers	Ketergantungan, Pengaruh, dan Tanggung Jawab / Dependence, Influence, and Responsibility	• Syarat kerja sama yang jelas / Clear terms of cooperation • Kesinambungan hubungan kerja / Continuity of employment relationship	• Koordinasi operasional / Operational coordination • *Vendor gathering* • Pertemuan sesuai dengan kebutuhan / Meetings as needed	Sesuai kebutuhan / As needed	Sekretaris Perusahaan / Corporate Secretary
Pemerintah / Government	Ketergantungan, Pengaruh, dan Tanggung Jawab / Dependence, Influence, and Responsibility	• Kepatuhan terhadap peraturan dan perundang undangan / Compliance with regulations and laws • Komunikasi dan pelaporan yang jelas, akurat, komprehensif, dan tepat waktu / Clear, accurate, comprehensive and timely communication and reporting	• Pertemuan sesuai dengan kebutuhan / Meetings as needed	Setahun sekali atau bila diperlukan / Once a year or as needed	Sekretaris Perusahaan / Corporate Secretary
Masyarakat / Community	Ketergantungan, Pengaruh, dan Tanggung Jawab / Dependence, Influence, and Responsibility	• Pemberdayaan sesuai dengan potensi wilayah / Empowerment in accordance with regional potential • Perubahan kehidupan sosial budaya / Changes in socio-cultural life	• Kegiatan pengembangan komunitas dengan program yang mencakup bidang pendidikan, kesehatan, budaya, dan lingkungan / Community development activities with programs covering education, health, culture, and environment • Pertemuan sesuai dengan kebutuhan / Meetings as needed	Sesuai kebutuhan / As needed	Sekretaris Perusahaan / Corporate Secretary

Benturan Kepentingan

Sepanjang tahun 2024, Perseroan tidak menghadapi benturan kepentingan, baik di lingkungan Perseroan maupun Entitas Asosiasi di dalam proses kinerja keberlanjutan berlangsung.

Conflict of Interest

The Company did not face any conflict of interest throughout 2024, either within the Company or the Associates in the ongoing sustainability performance process.

Evaluasi Kinerja

Sepanjang tahun 2024, Perseroan mampu mencapai pertumbuhan yang positif. Pendapatan Perseroan tercatat mengalami kenaikan sebesar 302,39%, dari USD 245.643 pada tahun 2023 menjadi USD 988.452 pada tahun 2024. Laba komprehensif tahun berjalan tercatat sebesar USD 1.776.191, meningkat 14,91% dibandingkan tahun sebelumnya sebesar USD2.087.099.

Performance Evaluation

The Company was able to achieve positive growth in 2024. The Company's revenue increased by 302.39%, from USD245,643 in 2023 to USD988,452 in 2024. Comprehensive income for the year was recorded at USD1,776,191, an increase of 14.91% compared to the previous year of USD2,087,099.

Dari segi neraca, Perseroan mencatatkan aset sebesar USD 250.982.896 . Jumlah ini meningkat 10,71% atau USD 24.708.975 dibandingkan dengan tahun sebelumnya sebesar USD 226.695.921. Adapun komposisi total aset terdiri dari aset lancar yaitu sebesar 0,73% dan aset tidak lancar sebesar 99,27%.

In terms of the balance sheet, the Company recorded assets of USD250,982,896. increased by 10.71% or USD24,708,975 compared to the previous year of USD226,695,921. Total assets consist of 0.73% current assets and 99.27% non-current assets.

Liabilitas tercatat sebesar USD36.800.076, meningkat 143,85% dibandingkan dengan tahun sebelumnya sebesar USD15.091.389. Selanjutnya, ekuitas Perseroan diketahui mengalami peningkatan sebesar 1,22%, dari USD211.604.532 pada tahun 2023 menjadi USD214.182.820 pada tahun 2024.

Liabilities were recorded at USD36,800,076, an increase of 143.85% compared to the previous year of USD 15,091,389. Furthermore, the Company's equity increased by 1.22%, from USD 211,604,532 in 2023 to USD214,182,820 in 2024.

Manajemen Risiko [OJK E.3]

Pelaksanaan tata kelola keberlanjutan dihadapi dengan berbagai isu terkait lingkungan dan sosial. Menghadapi hal tersebut diperlukan adanya manajemen risiko yang efektif. Pengendalian risiko menjadi bagian tak terpisahkan dari rnecana bisnis Perseroan. Sejalan dengan pengembangan usaha yang dilakukan, Perseroan senantiasa melakukan identifikasi, analisis dan mitigasi risiko yang dihadapi Perseroan.

Risk Management [OJK E.3]

The implementation of sustainability governance faces various environmental and social challenges. To address these issues, an effective risk management system is essential. Risk control forms an integral part of the Company's business strategy. In line with its business development, the Company consistently identifies, analyzes, and mitigates risks it encounters.

Perseroan memandang pentingnya sistem manajemen risiko terutama dalam memantau perkembangan iklim usaha yang dapat mendukung Direksi dan Manajemen dalam melakukan kajian mendalam atas risiko-risiko yang relevan dengan bisnis Perseroan, sekaligus membangun budaya sadar risiko (*risk culture*) dalam seluruh unit kerja.

The Company recognizes the critical role of its risk management system in monitoring the business climate, enabling the Board of Directors and Management to conduct in-depth assessments of risks relevant to the Company's operations. This system also fosters a strong risk-aware culture across all business units.

Informasi mengenai jenis risiko yang dihadapi Perseroan beserta penjelasannya dapat dilihat pada Bab Tata Kelola Perusahaan yang Baik pada Laporan Tahunan ini.

For detailed information on the types of risks faced by the Company and their respective mitigation strategies, please refer to the Good Corporate Governance chapter of this Annual Report.

Evaluasi penerapan manajemen risiko

Perseroan secara berkala melakukan pengembangan dan peningkatan sistem pengelolaan risiko. Selain itu, Perseroan juga melakukan evaluasi terhadap penerpaan manajemen risiko. Hal ini bertujuan agar Perseroan dapat mengetahui potensi riisko yang berpengaruh pada Perseroan sehingga Perseroan dapat menentukan langkah untuk meminimalkan risiko.

Evaluation of the implementation of risk management

The Company periodically develops and improves its risk management system. Moreover, the Company also evaluates the implementation of risk management. This aims to enable the Company to identify potential risks that affect the Company so that the Company can determine steps to minimize the risk.

Penerapan Kebijakan Anti Korupsi

Perseroan menjunjung tinggi penerapan kebijakan anti korupsi di seluruh lapisan organisasi Perseroan maupun Entitas Asosiasi. Penerapan kebijakan anti korupsi Perseroan mengacu pada Sesuai dengan SEOJK No. 30/SEOJK.04/2016 tentang Laporan Tahunan dan POJK No. 51/POJK.03/2017 tentang kebijakan dan prosedur anti korupsi di Emiten atau Perusahaan Publik. Dalam rangka mencegah maupun mengatasi berbagai bentuk korupsi, Perseroan dan Entitas Asosiasi menjalankan kebijakan anti korupsi yang tercantum dalam Kode Etik Perusahaan (*Code of Conducts*). Adapun penerapan kebijakan anti korupsi adalah sosialisasi Komunikasi Anti Korupsi yang dilakukan melalui email pengingat ke seluruh elemen manajemen maupun karyawan Perseroan dan Entitas Asosiasi.

Implementation of Anti-Corruption Policy

The Company strictly upholds the implementation of anti-corruption policies across all levels of the organization and its Associated Entities, in compliance with SEOJK No. 30/SEOJK.04/2016 concerning Annual Reports and POJK No. 51/POJK.03/2017 regarding Anti-Corruption Policies and Procedures for Issuers or Public Companies. To prevent and address all forms of corruption, the Company and its Associates implement anti-corruption policies as outlined in the Corporate Code of Conduct. This includes conducting Anti-Corruption Communication campaigns through regular email reminders to all management and employees of the Company and Associates.

Perseroan terus berupaya untuk meningkatkan penerapan kebijakan anti korupsi dengan mengadakan pelatihan anti korupsi guna meningkatkan kesadaran anti korupsi serta mengundang pihak ketiga untuk mengevaluasi seluruh lini bisnis di Perseroan dan Entitas Asosiasi yang rentan terhadap praktik korupsi. Sebagai upaya menciptakan lingkungan yang bersih dari korupsi, Perseroan menyediakan *Whistleblowing System* (WBS) sebagai platform layanan untuk menampung laporan pengaduan yang berkaitan dengan aksi korupsi yang terjadi di Perseroan maupun Entitas Asosiasi.

The Company continuously strengthens its anti-corruption measures by organizing anti-corruption training programs to enhance awareness and engaging third parties to evaluate business units susceptible to corrupt practices. As part of its commitment to fostering a corruption-free environment, the Company has established a Whistleblowing System (WBS) as a reporting platform for complaints related to corrupt activities within the Company or Associates.

Sistem Pelaporan Pelanggaran (*Whistleblowing System*)

Perseroan telah menerapkan sistem pelaporan pelanggan atau *Whistleblowing System* (WBS) yang bertujuan untuk menampung berbagai pengaduan maupun pelaporan atas pelanggaran yang bersifat material serta yang bertentangan dengan nilai ekonomis Perseroan, dan juga terkait perilaku tidak etis yang dapat menimbulkan citra negatif Perseroan.

Whistleblowing System

The Company has established a comprehensive Whistleblowing System (WBS) designed to receive and process reports of material violations, including matters that contradict the Company's economic values, as well as unethical behavior that could damage the Company's reputation.

Perseroan akan menerima laporan mengenai adanya dugaan pelanggaran dalam bentuk apa pun, termasuk penipuan, korupsi, kecurangan, pelanggaran kode etik, hingga pelanggaran hukum. Melalui WBS Perseroan menjamin kerahasiaan bagi pelapor yang telah melakukan pengaduan pelanggaran. Adapun laporan tersebut akan ditindak lanjuti oleh Perseroan secara seksama dan hati-hati.

The Company accepts reports of any suspected violations, including but not limited to fraud, corruption, misconduct, ethical breaches, and legal violations. Through the WBS, the Company guarantees complete confidentiality for whistleblowers. All reports received will be thoroughly and carefully investigated by the Company.

Informasi lebih lanjut terkait WBS dapat dilihat pada Bab Tata Kelola Perusahaan pada Laporan Tahunan ini.

For further details regarding the WBS, please refer to the Corporate Governance section of this Annual Report.

Kode Etik

Perseroan secara tegas menerapkan Kode Etik (Code of Conducts) kepada seluruh insan Perseroan. Perseroan memberlakukan sanksi atas pelanggaran Kode Etik Perseroan yang disesuaikan dengan peraturan perundangan yang berlaku. Perseroan tidak menerima pengaduan terkait pelanggaran Kode Etik Perseroan di tahun 2024.

Code of Conduct

The Company strictly applies the Code of Conduct to all Company personnel. The Company imposes sanctions for violations of the Company's Code of Conduct in accordance with applicable laws and regulations. The Company did not receive any complaints regarding violations of the Company's Code of Conduct in 2024.

Kinerja Aspek Ekonomi
Economic Performance

Tinjauan Kinerja Keberlanjutan Global dan Nasional

Perekonomian global sepanjang tahun 2024 mengalami pelambatan pertumbuhan. Menurut Internasional Monetary Fund (IMF), kondisi ekonomi global berada pada kisaran 3,2% atau masih rendah dibandingkan dengan rata-rata pertumbuhan sebelum pandemi yaitu sebesar 3,7%. Terdapat beberapa hal yang mengakibatkan lambarnya pertumbuhan ekonomi global, di antaranya adanya risiko ketegangan geopolitik, fragmentasi perdagangan global, ketidakpastian kebijakan di beberapa negara dan adanya inflasi yang masih relatif tinggi.

Global and National Sustainability Performance Overview

The global economic growth slowed down throughout 2024. According to the International Monetary Fund (IMF), the global economic condition is in the range of 3.2% or still low compared to the average growth before the pandemic of 3.7%. Several factors have caused global economic growth to slow, including the risk of geopolitical tensions, global trade fragmentation, policy uncertainty in several countries, and relatively high inflation.

Pertumbuhan ekonomi global melambat dari 3,3% pada tahun 2023 menjadi 3,2% pada tahun 2024 (Bank Indonesia, 2024). Divergensi pola pertumbuhan antarnegara berlanjut seiring dengan meningkatnya fragmentasi ekonomi dan perdagangan global. Ekonomi negara maju seperti Amerika Serikat diketahui masih relatif kuat pada awal tahun namun kemudian melambat hingga pertengahan tahun 2024. Ekonomi Kawasan Eropa juga tercatat di bawah historis yaitu 0,8%. Ekonomi Tiongkok berada dalam tren menurun dengan tingkat pertumbuhan dari 5,2% pada 2023 menjadi 4,8% pada 2024. Selanjutnya, berdasarkan laporan IMF, inflasi global pada tahun 2024 adalah sebesar 5,9%. Nilai ini masih berada pada level yang relatif tinggi jika dibandingkan dengan standar historis.

Global economic growth slowed from 3.3% in 2023 to 3.2% in 2024 (Bank Indonesia, 2024). The diverging growth patterns between countries continue along with the increasing fragmentation of the global economy and trade. Developed countries such as the United States are known to have relatively strong economies at the beginning of the year, but then they slowed down until mid-2024. The European Region's economy was also recorded below historical levels, namely 0.8%. China's economy was on a downward trend as well, with a growth rate of 5.2% in 2023 to 4.8% in 2024. Furthermore, based on the IMF report, global inflation in 2024 is around 5.9%, which is still at a relatively high level compared to historical standards.

Disisi lain, Pertumbuhan ekonomi ASEAN-5 (Indonesia, Singapura, Malaysia, Thailand, dan Filipina) meningkat dari 4,0% pada tahun 2023 menjadi 4,8% pada 2024. Perkembangan ini menunjukkan ekonomi ASEAN-5 memiliki ketahanan dalam menghadapi dampak rambatan global dan capaian pertumbuhan ekonomi. Indonesia berhasil mencatatkan kinerja ekonominya dengan baik. Berdasarkan data Bank Indonesia, ekonomi Indonesia pada tahun 2024

Conversely, the economic performance of several countries in Asia such as Indonesia, Singapore, Malaysia, Thailand, and the Philippines (ASEAN-5) shows increasing growth. ASEAN-5 economic growth increased from 4.0% in 2023 to 4.8% in 2024. Overall, this development shows that the ASEAN-5 economy has resilience in facing the impact of global contagion and achieving economic growth. Based on data from Bank Indonesia, the Indonesian economy in 2024

mampu berada pada kisaran 4,7-5,5%. Sejalan dengan hal tersebut, Badan Pusat Statistik (BPS) juga mencatatkan pertumbuhan ekonomi sebesar 5,03%. Pertumbuhan tersebut didorong oleh kuatnya konsumsi domestik, peningkatan investasi, serta kinerja ekspor yang tetap positif di beberapa sektor unggulan.

managed to be in the range of 4.7-5.5%. In line with this, Statistics Indonesia (BPS) also recorded economic growth of 5.03%, which was driven by strong domestic consumption, increased investment, and export performance that remained positive in several leading sectors.

Praktik Pengadaan

Hingga 31 Desember 2024, Perseroan dan Entitas Asosiasi belum memiliki kebijakan terkait praktik pengadaan barang dan jasa dari pihak ketiga atau pemasok lokal. Namun demikian, Perseroan dan Entitas Asosiasi berupaya untuk mengembangkan kebijakan tersebut di tahun-tahun berikutnya sebagai bentuk komitmen dalam berkontribusi pada perputaran ekonomi lokal.

Procurement Practices

As of December 31, 2024, the Company and its Associates do not yet have a policy regarding procurement practices for goods and services from third parties or local suppliers. However, the Company and its Associates strive to develop the policy in the following years as a form of commitment to contributing to the local economic cycle.

Strategi Pengembangan

Perseroan menyadari bahwa konsep keberlanjutan merupakan aspek penting dalam operasional usaha. Oleh karena itu, Perseroan beserta Entitas Asosiasi melakukan integrasi antara strategi perusahaan yang telah ditetapkan dengan nilai-nilai keberlanjutan yang mempertimbangkan keseimbangan aspek lingkungan, sosial, maupun tata kelola. Integrasi strategi keberlanjutan dilakukan sebagai upaya dalam mengamankan nilai pemangku kepentingan jangka panjang, sehingga strategi pengembangan keberlanjutan yang ditetapkan perlu turut bersinergi dengan kepentingan pemangku kepentingan Perseroan beserta Entitas Asosiasi.

Development Strategy

The Company is aware that sustainability is a critical aspect of business operations. Accordingly, the Company and its Associated Entities integrate established corporate strategies with sustainability principles that balance environmental, social, and governance (ESG) considerations. This strategic integration aims to safeguard long-term stakeholder value, ensuring that sustainability development strategies align with the interests of all stakeholders across the Company and its Associates.

Perseroan juga memperkuat tata kelola perusahaan yang baik (GCG) sebagai fondasi untuk menciptakan nilai jangka panjang bagi seluruh pemangku kepentingan. Melalui integrasi strategi keberlanjutan ke dalam setiap lini bisnis, Perseroan optimistis mampu menciptakan pertumbuhan yang inklusif dan berkelanjutan, serta memberikan dampak positif bagi lingkungan dan komunitas di masa mendatang.

Furthermore, the Company strengthens its Good Corporate Governance (GCG) framework as the foundation for creating enduring value. By embedding sustainability strategies across all business lines, the Company is confident in its ability to drive inclusive and sustainable growth while delivering positive environmental and social impact for future generations.

Perseroan mengklasifikasikan strategi pengembangan keberlanjutan ke dalam 4 (empat) kategori, meliputi:

1. **Menerapkan praktik bisnis yang etis dan transparan untuk menjunjung tinggi etika.**
   Perseroan dan Entitas Asosiasi meninjau secara berkala dan memperbarui praktik tata kelola perusahaan dengan praktik terbaik. Meskipun pemangku kepentingan terlibat dalam praktiknya, Perseroan dan Entitas Asosiasi tetap membuka ruang untuk pemangku kepentingan menyampaikan aduan mengenai hal-hal yang berpengaruh atau menarik minat.

The Company classifies its sustainability development strategies into 4 (four) categories, including:

1. **Implementing ethical and transparent business practices to uphold ethics**
   The Company and Associated Entities periodically review and update corporate governance practices with best practices. Although stakeholders are involved in its practices, the Company and Associated Entities remain open for stakeholders to submit complaints regarding matters that affect or interest them;

2. **Peningkatan kualitas SDM dengan berkontribusi aktif kepada pekerja, komunitas, dan masyarakat.**
   Perseroan dan Entitas Asosiasi menyadari bahwa karyawan adalah aset berharga dan harus diberikan perhatian penuh untuk mengembangkan sekaligus menjaga praktik kesehatan dan keselamatan kerja sebagai prioritas. Selain itu, pengembangan masyarakat dilakukan sebagai usaha untuk mempertahankan nama baik dan keberlanjutan usaha jangka panjang;
3. **Lingkungan dikelola dengan menjaga dampak operasional dan dengan konservasi keanekaragaman hayati dan ekosistem.**
   Perseroan dan Entitas Asosiasi menyadari bahwa operasional bisnis yang dilaksanakan memiliki dampak dan sumbangsih terhadap kerusakan iklim, maka dari itu Perseroan dan Entitas Asosiasi selalu mengupayakan berbagai peluang untuk meminimalisir emisi GRK serta berupaya untuk melakukan transisi untuk menggunakan sumber energi yang lebih bersih; dan
4. **Mengelola Sumber Daya Alam (SDA) melalui penggunaan sumber daya yang efisien di seluruh aspek operasional.**
   Perseroan dan Entitas Asosiasi berkomitmen untuk meningkatkan efisiensi pemanfaatan SDA dengan menggunakan air secara bijak dan bertanggung jawab, serta melakukan pengelolaan limbah dan bahan berbahaya.

Kontribusi Kepada Negara

Perseroan senantiasa berupaya menjalankan kegiatan bisnis dengan menjaga kepatuhan terhadap regulasi dan peraturan yang berlaku. Perseroan berkomitmen untuk berpartisipasi terhadap pembangunan negara salah satunya melalui pembayaran pajak. Perseroan menyadari pentingnya pajak sebagai sumber pendanaan bagi Pemerintah dalam rangka pembangunan nasional. Perseroan dan Entitas Asosiasi melaksanakan hak dan kewajiban perpajakan sesuai dengan ketentuan perundang-undangan perpajakan yang berlaku.

Perseroan secara rutin melakukan pembayaran pajak dalam bentuk beban pajak penghasilan yang terdiri dari pajak penghasilan kini dan pajak penghasilan tangguhan. Pada tahun 2024, Perseroan dan Entitas Anak telah membayarkan pajak sebesar USD 3.728.141, meningkat dibandingkan tahun sebelunya sebesar USD 3.625.094.

2. **Improving human resources quality through active contribution**
   The Company and Associated Entities realize that employees are valuable assets and must be given full attention to develop and maintain occupational health and safety practices as a priority. In addition, community development is carried out as an effort to maintain a good name and long-term business sustainability;
3. **The environment is managed by maintaining operational impacts and conserving biodiversity and ecosystems**
   The Company and Associated Entities are aware that the business operations carried out have an impact and contribute to climate damage; therefore, the Company and Associated Entities always seek various opportunities to minimize GHG emissions and strive to transition to using cleaner energy sources; and
4. **Managing Natural Resources (SDA) through efficient use of resources in all operational aspects**
   The Company and Associates are committed to increasing the efficiency of natural resource utilization by using water wisely and responsibly, as well as managing waste and hazardous materials, and planning sustainable mine closures.

Contribution to the Country

The Company always strives to carry out business activities by maintaining compliance with applicable regulations and rules. The Company is committed to participating in national development, one of which is through tax payments. The Company is aware of the importance of taxes as a source of funding for the Government in the context of national development. The Company and Associates exercise tax rights and obligations in accordance with the provisions of applicable tax laws.

The Company routinely makes tax payments in the form of income tax expenses consisting of current income tax and deferred income tax. In 2024, the Company and its Subsidiaries have paid taxes amounting to USD3,728,141, an increase/decrease compared to the previous year of USD 3,625,094.

Dampak Ekonomi Tidak Langsung

Komitmen terhadap keberlanjutan mendorong Perseroan dan Entitas Asosiasi untuk secara aktif memberikan manfaat ekonomi dan sosial kepada seluruh pemangku kepentingan. Komitmen ini dituangkan melalui upaya peningkatan kesejahteraan dan kemandirian masyarakat di sekitar area operasional melalui penyelenggaraan program Tanggung Jawab Sosial dan Lingkungan (TJSL) atau Corporate Social Responsibility (CSR). Adapun program TJSL atau CSR yang dirancang senantiasa diselaraskan dengan agenda pembangunan daerah setempat yang turut disepakati oleh pemangku kepentingan.

Sepanjang tahun 2024, Perseroan telah melaksanakan berbagai program CSR. Perseroan telah merealisasikan USD 751,19 untuk program pemberdayaan masyarakat. Beberapa program tersebut diantaranya:

1. Pemberdayaan Masyarakat bersama Arutmin Kintap dan mitra kerja dalam organisasi Keluarga PPM Kintap (KPK)
2. Kontribusi pemberdayaan Masyarakat bersama Arutmin Asam Asam dan mitra kerja dalam organisasi Asam Asam Community Development Comitte (ACDC)

Realisasi Investasi Pada Proyek Berwawasan Lingkungan

Bergerak dalam bidang pertambangan dan energi, Perseroan menyadari bahwa aktivitas operasionalnya menimbulkan potensi kerusakan lingkungan. Oleh karena itu, Perseroan memiliki komitmen kuat untuk menjaga pelestarian lingkungan dengan turut serta dalam mendukung program mewujudkan no emisi atau *Net Zero Emission* (NZE). **[OJK F.3]**

Indirect Economic Impact

The commitment to sustainability drives the Company and its Associates to actively provide economic and social benefits to all stakeholders. This commitment is expressed through efforts to improve the welfare and independence of communities around the operational area through the implementation of the Social and Environmental Responsibility (TJSL) or Corporate Social Responsibility (CSR) program. The TJSL or CSR programs that are designed are always aligned with the local development agenda that has been agreed upon by stakeholders.

Throughout 2024, the Company has implemented various CSR programs. The Company has realized USD751.19 for community empowerment programs. Some of these programs include:

1. Community Empowerment with Arutmin Kintap and working partners in the PPM Kintap Family (KPK) organization
2. Community empowerment contribution with Arutmin Asam Asam and work partners in the Asam Asam Community Development Committee (ACDC) organization

Realization of Investment in Environmentally Conscious Projects

Actively engaged in mining and energy, the Company realizes that its operational activities can potentially cause environmental damage. Therefore, the Company is strongly committed to preserving the environment by supporting the program to realize no emissions or Net Zero Emission (NZE). **[OJK F.3]**

Kinerja Aspek Lingkungan
Environmental Performance

Komitmen Pelestarian Lingkungan

Perseroan berkomitmen untuk menjalankan bisnis yang tidak hanya berorientasi pada profit, tetapi juga memberikan dampak positif bagi lingkungan dan masyarakat. Komitmen Perseroan dalam program pelestarian lingkungan adalah melalui pengelolaan komprehensif yang meliputi aspek energi, air, emisi, dan limbah. Penghematan energi dan pemakaian berkelanjutan menjadi fokus utama dalam menerapkan komitmen terhadap lingkungan.

Environmental Conservation Commitment

The Company is committed to conducting business that extends beyond profitability to generate positive environmental and social impact. Our environmental conservation program is implemented through comprehensive management of energy, water, emissions, and waste. Energy efficiency and sustainable consumption form the cornerstone of our environmental commitment.

Kepatuhan Terhadap Peraturan Lingkungan

Perseroan senantiasa memastikan bahwa strategi keberlanjutan telah memenuhi aspek kepatuhan. Salah satu bentuk kepatuhan terhadap peraturan lingkungan dilakukan dengan mempublikasikan Laporan Keberlanjutan. Laporan Keberlanjutan dibuat sebagai wujud kepatuhan Perseroan dan Entitas Asosiasi terhadap peraturan perundang-undangan yang berlaku, di antaranya:

1. Undang-Undang Republik Indonesia Nomor 40 tahun 2007 tentang Perseroan Terbatas;
2. Peraturan Otoritas Jasa Keuangan Nomor 51/ POJK.03/2017 Tahun 2017 tentang Penerapan Keuangan Berkelanjutan bagi Lembaga Jasa Keuangan, Emiten, dan Perusahaan Publik; dan
3. Peraturan Pemerintah Republik Indonesia Nomor 47 Tahun 2012 tentang Tanggung Jawab Sosial dan Lingkungan Perseroan Terbatas.
4. Undang-Undang Nomor 11 Tahun 2020 tentang Cipta Kerja

Compliance with Environmental Regulations

The Company consistently ensures that its sustainability strategy fulfills all compliance requirements. As part of our environmental regulatory compliance, we publish an annual Sustainability Report. This report demonstrates the Company's and its Associated Entities' adherence to applicable laws and regulations, including but not limited to:

1. Law of the Republic of Indonesia No. 40 of 2007 on Limited Liability Companies;
2. Regulation of the Financial Services Authority No. 51/ POJK.03/2017 of 2017 on the Implementation of Sustainable Finance for Financial Services Institutions, Issuers, and Public Companies; and
3. Regulation of the Government of the Republic of Indonesia No. 47 of 2012 on Social and Environmental Responsibility of Limited Liability Companies.
4. Law Number 11 of 2020 on Job Creation

Efisiensi Sumber Daya dan Minimalisasi Dampak

Perseroan berupaya menjaga keseimbangan antara kegiatan operasional dan pelestarian lingkungan. Perseroan berkomitmen menjaga efisiensi sumber daya dan meminimalkan dampak yang dihasilkan oleh aktivitas bisnis yang dijalankan. Adapun kegiatan-kegiatan tanggung jawab lingkungan yang dilaksanakan Perseroan dan Entitas Asosiasi meliputi penghematan konsumsi energi dan air, pengurangan jumlah emisi, memelihara lingkungan sekitar area operasional, berpartisipasi dalam kegiatan berbasis lingkungan, serta meningkatkan kesadaran maupun budaya keberlanjutan bagi para insan Perseroan maupun Entitas Asosiasi. Dengan langkah tersebut, Perseroan berupaya mendukung terciptanya proses bisnis yang efisien, berdaya saing, dan berwawasan lingkungan.

Resource Efficiency and Impact Mitigation

The Company is committed to maintaining a balance between operational activities and environmental preservation by optimizing resource efficiency and minimizing the environmental impact of its business operations. Through various environmental responsibility initiatives implemented across the Company and its Associates, we actively work to reduce energy and water consumption, decrease emissions, maintain and protect ecosystems surrounding operational areas, participate in sustainability-focused programs, and foster a culture of environmental responsibility among employees. These comprehensive efforts support the development of efficient, competitive, and environmentally-conscious business processes that contribute to long-term sustainable development.

Penggunaan Energi [OJK F.6]

Sepanjang tahun 2024, Perseroan dan Entitas Asosiasi mencatatkan intensitas energi yang dihasilkan dari Listrik PLN sebesar 10.869.192 kWh, menurun dibandingkan dengan tahun 2023 sebesar 16.775.805 kWh.

Energy Use [OJK F.6]

Throughout 2024, the Company and its Associates recorded an energy intensity generated from PLN Electricity of 10,869,192 kWh, increased/decreased compared to 2023 of 16,775,805 kWh.

Tabel Jumlah Intensitas Energi / Total Energy Intensity

Jenis Bahan Bakar / Type of Fuel	**Satuan /** Unit	**2024**	**2023**
Listrik PLN / Electricity from PLN	kWh	10.869.192	16.775.805

Upaya efisiensi energi yang dilakukan Perseroan ditunjukkan melalui pengiriman Batubara yang semula menggunakan hauling truck, diubah menjadi menggunakan overland conveyor belt (OLC) dan mobilisasi batubara yang semula menggunakan Coal Processing Plant ("CPP") menjadi PORT. Dengan demikian konsumsi energi fuel dapat berkurang secara signifikan dan menghemat biaya mobilisasi. **[OJK F.7]**

The Company has implemented strategic energy-saving initiatives across its operations. A key achievement includes transitioning from coal transportation via hauling trucks to more efficient overland conveyor belts (OLC), along with shifting coal mobilization processes from Coal Processing Plants (CPP) to PORT facilities. These operational improvements have significantly reduced fuel consumption while optimizing transportation costs. **[OJK F.7]**

Selanjutnya, Perseroan dan Entitas Asosiasi bersama PT Arutmin Indonesia Tambang Asam-asam juga melakukan penyesuaian atas penggunaan sumber listrik, yang semula menggunakan Genset menjadi listrik dari PLN sebagai sumber utama listrik di CPP dan PORT. Dengan adanya pengunaan sumber listrik dari PLN, Perseroan dan Entitas Asosiasi mampu mengefisiensi energi pemakaian fuel rata-rata 52.705,3 Gjoule/Tahun. **[OJK F.7]**

In collaboration with PT Arutmin Indonesia Tambang Asam-Asam, the Company and its Associated Entities have upgraded their power infrastructure by replacing generator sets (Genset) with PLN grid electricity as the primary power source for CPP and PORT operations. This transition has yielded substantial energy savings, reducing fuel usage by an average of 52,705.3 GJ annually - demonstrating our commitment to both operational efficiency and environmental responsibility. **[OJK F.7]**

Dalam rangka meningkatkan penggunaan sumber energi alternatif yang lebih ramah lingkungan dan dapat diperbaharui serta mendorong inisiatif dan upaya global, Perseroan dan Entitas Asosiasi menggunakan biodiesel dalam pengoperasian sarana dan prasarana yang berada di area Port Kintap. Dalam hal ini, biodiesel merupakan sumber energi terbarukan yang dapat menggantikan bahan bakar fosil sebagai sumber energi pada kendaraan.

Advancing its sustainability agenda, the Company has introduced biodiesel for all equipment and infrastructure operations at Port Kintap. This renewable energy solution serves as a clean alternative to conventional fossil fuels, supporting global environmental initiatives while maintaining operational performance. The biodiesel implementation reflects our proactive approach to adopting eco-friendly technologies throughout our value chain.

Tabel Sumber Penghematan / Energy Savings Source

Tahun / Year	**Penggunaan OLC menggantikan Angkutan Dump Truck (GIGAJOULE) /** Use of OLC replacing Dump Truck Transportation (GIGAJOULE)	**Menggantikan Sumber Listrik dari Genset ke PLN (GIGAJOULE) /** Replacing the Power Source from Generator to PLN (GIGAJOULE)
2024	**13.488,3**	**18.763,6**
2023	15.813,6	21.088,9
2022	23.813,6	29.088,9
2021	60.386,7	68.174,4
2020	97.971,3	105.305,0

Emisi dari Kegiatan Operasional

Perseroan dan Entitas Asosiasi mengendalikan kebisingan dan emisi gas buang yang dilakukan dengan pengukuran analisa kebisingan di sekitar terminal khusus dan juga melakukan pemeliharaan genset. Selain itu, juga diupayakan untuk menggunakan genset dengan tingkat kebisingan yang rendah serta menempatkan genset dalam ruangan yang dilengkapi dengan peredam kebisingan. **[OJK F.12]**

Emissions from Operational Activities

The Company and Associates control noise and exhaust emissions by measuring noise analysis around special terminals and also performing generator maintenance. In addition, efforts are also made to use generators with low noise levels and to place generators in rooms equipped with noise dampers. **[OJK F.12]**

Tabel Jumlah Emisi Kegiatan Operasional **[OJK F.11]** / Total Operational Activity Emissions **[OJK F.11]**

No	Kegiatan / Activities	Satuan / Unit	Periode / Period		Ton Equivalent CO_2	
			2024	2023	2024	2023
1.	Penggunaan BioDiesel / Use of Biodiesel	Liter	11.659	11.800	150	250
2.	Program Penghematan Energi / Energy Saving Prorgam	Liter	141	125.362	99	333

Perseroan berkomitmen untuk turut serta dalam upaya pemerintah mengurangi emisi gas rumah kaca, dengan target pengurangan emisi GRK sebesar 29% atau setara dengan 314 juta ton. Komitmen ini ditunjukan melalui program penghematan energi yang berfungsi untuk mengurangi emisi gas rumah kaca yang dihasilkan oleh aktivitas operasional Perseroan.

The Company is committed to participating in the government's efforts to reduce greenhouse gas emissions, with a target of reducing GHG emissions by 29% or equivalent to 314 million tons. This commitment is demonstrated through an energy saving program that functions to reduce greenhouse gas emissions generated by the Company's operational activities.

Pengelolaan Air Limbah

Pengelolaan air limbah Batubara mengacu pada Peraturan Gubernur Kalimantan Selatan No. 36 tahun 2008 tentang baku mutu air limbah kegiatan penambangan, pengolahan atau pencucian batubara. limbah air larian batubara berasal dari *stockpile* yang berada di pelabuhan dan ditampung pada *settling pond* KP 01 untuk dilakukan pengolahan lebih lanjut.

Air limbah tersebut akan dilakukan proses sedimentasi dengan penambahan kapur serta pembubuhan tawas guna menjaga kestabilan pH air dan mengurangi tingkat kekeruhan. Selain itu juga dilakukan pengurasan lumpur secara berkelanjutan guna menjaga kuantitas endapan yang dihasilkan.

Wastewater Management

Coal wastewater management refers to the Regulation of the Governor of South Kalimantan No. 36 of 2008 concerning wastewater quality standards for coal mining, processing or washing activities. Coal runoff wastewater comes from stockpiles located at the port and is collected in the KP 01 settling pond for further processing.

The wastewater will undergo a sedimentation process with the addition of lime and alum to maintain the stability of the water pH and reduce the level of turbidity. In addition, continuous sludge drainage is also carried out to maintain the quantity of sediment produced.

Pengelolaan Limbah B3 dan Non B3 [OJK F.14]

Dalam pengelolaan limbah, Perseroan berkomitmen memastikan bahwa limbah yang dihasilkan dari operasional dikelola dengan baik, sekaligus memastikan seluruh fasilitas operasional selalu dalam kondisi prima sehingga mencegah terjadinya insiden yang secara khusus berdampak pada pencemaran lingkungan. Upaya-upaya ini dilakukan untuk melindungi lingkungan dan mencegah pencemaran yang bisa berdampak signifikan terhadap kesehatan.

Perseroan melakukan pengelolaan limbah B3 yang dihasilkan dari operasional dengan bantuan pihak ketiga. Sebelum dialihkan kepada pihak ketiga, Perseroan melakukan pengelolaan limbah B3 melalui beberapa tahapan meliputi meliputi penyimpanan sementara pada TPS limbah B3, pemanfaatan, pengolahan secara insinerasi dan bioremediasi, hingga akhirnya pengiriman ke pihak ketiga yang memiliki izin untuk mengelola limbah B3.

Hazardous and Non-Hazardous Waste Management [OJK F.14]

The Company is committed to ensuring proper management of all operational waste while maintaining facilities in optimal condition to prevent environmental incidents. These efforts are designed to protect the environment and prevent pollution that could significantly impact public health.

The Company manages hazardous waste through a comprehensive process with authorized third-party partners. This multi-stage approach includes temporary storage at designated hazardous waste collection sites (Temporary Shelter for Hazardous Waste), utilization, treatment through incineration and bioremediation, and final transfer to licensed hazardous waste processors.

Seluruh limbah B3 diserahkan kepada pengumpul berizin yang telah bekerjasama dengan Perseroan dan entitas Asosiasi. TPS limbah B3 marupakan tempat pengelolan limbah B3 yang dilaporkan secara rutin setiap triwulan kepada Kementerian Lingkungan Hidup dan Dinas Lingkungan Hidup Daerah. Perseroan mencatat tidak terdapat tumpahan yang terjadi akibat aktivitas bisnis Perseroan. **[OJK F.15]**

All hazardous waste is handled exclusively by permitted collectors in partnership with the Company and its Associates. The Company submits quarterly reports to the Ministry of Environment and Regional Environmental Agencies. Notably, the Company maintained an exemplary record with zero spills resulting from its business activities, demonstrating effective implementation of its waste management protocols. **[OJK F.15]**

Adapun jumlah limbah yang dihasilkan selama tahun 2024 dijabarkan dalam tabel berikut: **[OJK F.13]**

The amount of waste produced during 2024 is described in the following table: **[OJK F.13]**

Jenis Limbah B3 / Total Hazardous Waste	**Satuan /** Unit	**Masuk /** Incoming		**Keluar /** Outgoing			**Sisa /** Residual
		Saldo Awal / Initial Balance	**Timbulan /** Occurrence	**Pemanfaatan /** Utilization	**Pengolahan /** Management	**Pengiriman ke Pihak Ketiga /** Delivery to Third Parties	
Majun & Sarung Tangan yang Terkontaminasi / Contaminated Majun and Gloves	Ton	0	4,43	0	0	4,43	0
Filter Bekas / Used Filters	Ton	0	2,4	0	0	2,4	0
Aki Bekas / Used Batteries	Ton	0	1,6	0	0	1,6	0
Oli Bekas / Used Oil	Ton	0	8,9	0	0	8,9	0
Total Limbah B3 / Total Hazardous Waste		**0**	**17,33**	**0**	**0**	**17,33**	**0**

Sementara itu, pengelolaan limbah non B3 Perseroan khususnya di Port Kintap mengikuti alur prosedur dan dikelola oleh PT Arutmin Indonesia Tambang Kintap. Hal ini karena pada Entitas Asosiasi (MP Kintap) tidak terdapat penyimpanan dan pengelolaan limbah non B3.

Meanwhile, the Company's non-B3 waste management, especially at Port Kintap, follows the procedural flow and is managed by PT Arutmin Indonesia Tambang Kintap. This is because the Associates (MP Kintap) does not store and manage non-B3 waste.

Perseroan dan Entitas Asosiasi menjalin kerja sama dengan PT Arutmin Tambang Kintap untuk mendukung pengelolaan limbah dengan memanfaatkan ban bekas sebagai dinding penahan laju abrasi pantai yang mampu mengurangi timbulan limbah serta penurunan laju abrasi pantai dengan metode Seawall Tyre Barier.

The Company and the Associates collaborate with PT Arutmin Tambang Kintap to support waste management by utilizing used tires as a retaining wall for coastal abrasion which can reduce waste generation and reduce the rate of coastal abrasion with the Seawall Tire Barrier method.

Inovasi tersebut merupakan metode baru yang tidak terdapat di *best practice* dan inovasi PROPER milik PT Arutmin Tambang Kintap tahun 2017, 2018 dan 2019 KLHK. Inovasi ini telah diverifikasi oleh pihak ketiga yaitu Universitas Lambung Mangkurat serta telah didesiminasi melalui buku dengan nomor ISBN: 978-623-7533-27-6. Pengembangan inovasi ini tentunya memberikan nilai tambah dari perubahan praktek pembuangan limbah padat non B3 menjadi termanfaatkan, sekaligus memberikan nilai tambah dari perubahan perilaku masyarakat untuk senantiasa menjaga estetika pantai sebagai tempat rekreasi.

This innovation is a new method that is not found in the best practices and PROPER innovations of PT Arutmin Tambang Kintap in 2017, 2018, and 2019 KLHK. This innovation has been verified by a third party, namely Universitas Lambung Mangkurat, and has been disseminated through a book with the ISBN No: 978-623-7533-27-6. The development of this innovation certainly provides added value from changes in the practice of disposing of non-hazardous solid waste to be utilized, as well as providing added value from changes in community behavior to always maintain the aesthetics of the beach as a place of recreation.

Pemakaian Air [OJK F.8]

Dalam menjalankan aktivitas bisnisnya, Perseroan menggunakan air dalam jumlah yang cukup banyak. Secara spesifik, kebutuhan air untuk kegiatan produksi terutama di PT Arutmin Indonesia Tambang Kintap dibagi menjadi dua bagian besar, yaitu untuk proses operasional di *process plant* area CPP dan Port, serta air untuk keperluan perkantoran serta camp. Air untuk keperluan operasional *process plant* di area CPP dan Port menggunakan air dari void tambang, sedangkan untuk keperluan perkantoran dan *camp* memakai air tadah hujan yang berasal dari Telaga Bukut.

Sementara pada wilayah PT Arutmin Asam-Asam, air digunakan untuk proses produksi atau proses pencucian Batubara, serta digunakan untuk keperluan operasional perkantoran dan Pelabuhan. Air yang digunakan pada wilayah PT Arutmin Asam-Asam berasal dari pengelolaan dan pemanfaatan kembali air tambang yang ada di kolam pengendapan (*settling pond*).

Perseroan dan Entitas Asosiasi, baik di kantor pusat maupun operasional melakukan pengelolaan air dengan menggunakan metode pengolahan ozonasi katalitik. Metode ini merupakan proses pengolahan air yang menggunakan ozon untuk mengihilangkan polutan sehingga dapat menjadi air bersih dan bisa dimanfaatkan kembali oleh industri. Selain melakukan pengolahan air limbah, Perseroan juga menggunakan sumber air tadah hujan untuk memenuhi kebutuhan operasional dan keperluan pendukung lainnya.

Dalam hal konservasi air, Perseroan dan Entitas Asosiasi berencana melakukan pemanfaatan air bekas tambang yang sudah menjalanin proses *treatment* untuk mendukung pengolahan lebih lanjut pada penyediaan air baku (layak guna) untuk masyarakat lingkar tambang.

Water Usage [OJK F.8]

In carrying out its business activities, the Company uses a large amount of water. Specifically, the water requirement for production activities, especially at PT Arutmin Indonesia Tambang Kintap, is divided into two large parts, namely for operational processes in the CPP and Port process plant areas, and water for office and camp needs. Water for operational needs of the process plant in the CPP and Port areas uses water from the mine void, while for office and camp needs, rainwater is used from Telaga Bukut.

Meanwhile, in the PT Arutmin Asam-Asam area, water is used for the production process or coal washing process, as well as for office and port operational needs. The water used in the PT Arutmin Asam-Asam area comes from the management and reuse of mine water in the settling pond.

The Company and its Associates, both at the head office and operations, manage water using the catalytic ozonation processing method. This method is a water treatment process that uses ozone to remove pollutants so that it can become clean water and can be reused by industry. In addition to processing wastewater, the Company also uses rainwater sources to meet operational needs and other supporting needs.

In terms of water conservation, the Company and its Associates plan to utilize treated mine water to support further processing in the provision of raw water (suitable for use) for communities around the mine.

Keterangan / Description	**Satuan /** Unit	2024	2023
Total Pengambilan Air Permukaan dan Air Tanah (Air Baku) / Total Surface Water and Groundwater (Raw Water) Withdrawal	Volume (m3)	52.258	11.809
Total Pengambilan Air Void Tambang / Total Void Mining Water Withdrawal			
Port - Barging	Volume (m3)	26.837	77.762
CPP - Crushing	Volume (m3)	25.421	12.109

Perseroan dan Entitas Asosiasi bersama dengan PT Arutmin Indonesia Tambang Asamasam memanfaatkan air tambang untuk proses pencucian batubara pada fasilitas peremukan batubara (*Coal Processing Plant*), area *washpad* untuk pencucian alat, dan juga digunakan dalam proses

The Company and its Associated Entities, in collaboration with PT Arutmin Indonesia Tambang Asamasam, utilize mine water for multiple operational processes. This includes coal washing at the Coal Processing Plant (CPP) facility, equipment cleaning in washpad areas, and operational needs

operasional di kantor Sungai Baru dan area pelabuhan. Hal ini dapat menurunkan beban pencemaran karena air yang seharusnya dibuang ke badan air namun dimanfaatkan untuk proses pencucian batubara tersebut.

at the Sungai Baru office and port facilities. This innovative approach significantly reduces pollution discharge by repurposing water that would otherwise be released into water bodies for productive coal washing processes.

Adapun volume air limbah yang dimanfaatkan untuk proses pencucian batubara adalah sebagai berikut:

The volume of wastewater recycled for coal washing operations is as follows:

Program Penghematan Air / Water Saving Program	Liter			
	2024	2023	2022	2021
Pemanfaatan Air Tambang Untuk Proses Penyiraman Batubara / Utilization of Mine Water for Coal Watering Process	-	5 45.119	13.445	29.250

Pemanfaatan air treatment di MP Kintap pada tahun 2024 tidak lagi digunakan sesuai dengan peraturan lingkungan hidup (LH) terbaru. Permen LH No 5 Tahun 2021 menyebutkan bahwa air yang dimanfaatkan kembali harus memiliki persetujuan teknis air limbah yang dimanfaatkan kembali ke lingkungan dan disahkan oleh DLH prov Kalsel. Sementara itu, MP Kintap tidak memiliki persetujuan teknis untuk menggunakan air limbah untuk bisa dimanfaatkan kembali.

The use of water treatment at MP Kintap in 2024 was no longer be utilized following the latest environmental regulations (LH). Minister of Environment Regulation No. 5 of 2021 states that water being reused must have technical approval for wastewater that is reused into the environment and approved by the Environmental Service of South Kalimantan Province. Meanwhile, MP Kintap does not have technical approval to use wastewater to be reused.

Penggunaan Material [OJK F.5]

Perseroan berkomitmen untuk menerapkan 3R yaitu *reduce, reuse* dan *recycle*. Upaya ini dilakukan untuk melindungi lingkungan dan mencegah pencemaran yang bisa berdampak signifikan terhadap lingkungan. Perseroan beserta Entitas Asosiasi mendorong seluruh insan Perseroan untuk menggunakan sesuatu dengan bijak termasuk listrik, air, kertas dll. Perseroan terus berupaya untuk mendorong budaya *paperless* secara menyeluruh. Hal ini dimulai dari lingkup internal dengan memanfaatkan pengarsipan dokumen secara digital untuk menghemat penggunaan kertas sekaligus menghemat ruang penyimpanan data.

Material Usage [OJK F.5]

The Company is committed to implementing the 3R principle (Reduce, Reuse, Recycle) to minimize environmental pollution and protect ecosystems. Together with its Associated Entities, we promote responsible resource utilization among all employees, including the conservation of electricity, water, and paper. The Company is advancing a comprehensive paperless culture, beginning with internal digital document archiving systems that significantly reduce paper consumption while optimizing data storage efficiency.

Kualitas Udara

Perseroan dan Entitas Asosiasi memastikan kualitas udara di dalam dan area kantor pusat serta kantor operasional atau produksi tetap terjaga dengan baik melalui pengolahan limbah gas dari kegiatan industri, transportasi, pembakaran sampah maupun aktivitas pertambangan yang secara teratur dikelo la dan diawasi dengan ketat. Alat-alat yang digunakan dalam mengelola limbah udara juga dipastikan lebih sedikit meninggalkan jejak karbon.

Air Quality Management

The Company and its Associates maintain stringent air quality standards across all office and operational facilities through systematic treatment of industrial emissions. We employ advanced technologies to process gaseous waste from mining activities, transportation, combustion processes, and industrial operations, ensuring minimal carbon footprint. All air pollution control equipment is regularly monitored to guarantee optimal performance and environmental compliance.

Pelestarian dan Perlindungan Lingkungan

Perseroan bekomitmen penuh untuk menjalankan kegiatan usaha sesuai dengan peraturan perundang-undangan dan regulasi yang berlaku. Perseroan menyadari bahwa aktivitas bisnis yang dilakukan sangat bergantung pada sumber daya alam seperti sumber daya energi, sumber daya air, dan keanekaragaman hayati. Oleh karena itu, Perseroan menjamim aspek kepatuhan dalam menjalankan bisnisnya. Perseroan sepenuhnya bertanggung jawab dalam pengelolaan serta pemeliharaan sumber daya alam demi menjaga keseimbangan ekosistem dan daya dukung lingkungan bagi kehidupan manusia.

Perseroan beserta Entitas Asosiasi terus berupaya mewujudkan kehidupan yang lebih ramah lingkungan. Hal ini dilakukan melalui penerapan pendekatan, pengelolaan, dan dukungan teknologi berbasis kearifan lokal secara konsisten. Komitmen tersebut tidak lain merupakan kesadaran dan rasa tanggung jawab yang tinggi untuk membuat lingkungan menjadi lebih baik, serta memberikan manfaat bagi banyak pihak, sekaligus kepatuhan Perseroan terhadap peraturan perundangundangan yang berlaku.

Pengelolaan Keanekaragaman Hayati

Komitmen Perseroan terhadap pengelolaan lingkungan dilakukan secara menyeluruh, termasuk pada keanekaragaman hayati. Perseroan senantiasa berupaya melindungi dan menjaga keanekaragaman hayati di sekitar wilayah operasional Perseroan.

Upaya Perseroan dalam mengelola keanekaragaman hayati ditunjukkan melalui reklamasi. Proses reklamasi dilakukan dengan tujuan perbaikan lingkungan dan pengurangna jumlah emisi gas karbondioksida di area tambang milik Perseroan. Perseroan dan Entitas Asosiasi melakukan reklamasi yang dilanjutkan dengan revegetasi. Revegetasi yang terpelihara dapat menghasilkan terciptanya kondisi yang stabil, pencegahan erosi, serta perbaikan kondisi lahan bekas tambang secara menyeluruh, sekaligus menyerap gas karbondioksida dalam proses fotosintesis tanaman. **[OJK F.10]**

Perseroan dan Entitas Asosiasi melakukan revegetasi dengan melakukan penanaman pohon pasca kegiatan pertambangan. Adapun jenis tanaman revegetasi pasca penambangan adalah Akasia (*Acacia mangium*).

Environmental Conservation Commitment

The Company operates in full compliance with all applicable environmental laws and regulations. Recognizing our dependence on natural resources - including energy, water, and biodiversity - we prioritize sustainable management practices. The Company assumes full responsibility for maintaining ecological balance and environmental carrying capacity through responsible natural resource stewardship.

Through consistent application of locally-adapted technologies and management approaches, the Company and its Associated Entities actively promote environmentally sustainable operations. This commitment reflects our profound responsibility to create positive environmental impacts, deliver broad societal benefits, and maintain rigorous compliance with all environmental legislation. Our initiatives demonstrate how industrial operations can coexist with environmental preservation through innovation and responsible practices.

Biodiversity Management

The Company's commitment to environmental management is carried out comprehensively, including biodiversity. The Company always strives to protect and maintain biodiversity around the Company's operational areas.

The Company's efforts in managing biodiversity are demonstrated through reclamation. The reclamation process is carried out with the aim of improving the environment and reducing the amount of carbon dioxide emissions in the Company's mining areas. The Company and its Associates carry out reclamation followed by revegetation. Maintained revegetation can create stable conditions, prevent erosion, and improve the condition of ex-mining land as a whole, while absorbing carbon dioxide gas in the photosynthesis process of plants. **[OJK F.10]**

The Company and Associates carry out revegetation by planting trees after mining activities. The type of post-mining revegetation plant is Acacia (Acacia mangium).

Selain itu, di lokasi pelabuhan dan sekitarnya terdapat beberapa jenis tutupan vegetasi, seperti hutan sekunder muda, semak belukar, dan alang-alang. Keberadaan vegetasi ini dipengaruhi oleh beberapa faktor, yaitu iklim (faktor klimatis), kondisi tanah (faktor edafis), dan kehidupan organisme (faktor biologis). Hutan sekunder dataran rendah yang terdapat di sekitar area pertambangan merupakan bentuk tipe vegetasi yang lebih dipengaruhi oleh faktor klimatis.

In addition, at the port location and its surroundings there are several types of vegetation cover, such as young secondary forests, bushes, and cogongrass. The existence of this vegetation is influenced by several factors, namely climate (climatic factors), soil conditions (edaphic factors), and the life of organisms (biological factors). The lowland secondary forest found around the mining area is a form of vegetation type that is more influenced by climatic factors.

Berdasarkan pengamatan yang dilakukan oleh Perseroan, di sekitar area operasional Perseroan dan Entitas Asosiasi menemukan 35 jenis flora dan 27 jenis fauna, dengan 7 (tujuh) di antaranya merupakan jenis yang berstatus dilindungi. Perseroan secara berkala melakukan pemantauan terhadap keberadaan flora dan fauna yang berada di sekitar wilayah antara *Coal Processing Plant* ("CPP") & *Underpass* dan Desa Mekar Sari, Kecamatan Kintap. **[OJK f.9]**

Based on observations made by the Company, around the operational area of the Company and Associats, 35 types of flora and 27 types of fauna were found, with 7 (seven) of which are protected species. The Company periodically monitors the existence of flora and fauna in the area between the Coal Processing Plant ("CPP") & Underpass and Mekar Sari Village, Kintap District. **[OJK f.9]**

Adapun keanekaragaman Jenis untuk lokasi Pelabuhan (Areal antara CPP & Underpass dan Desa Mekar Sari) tergolong rendah karena hanya terdapat 1 (satu) vegetasi untuk tingkat pohon, tiang dan pancang. Keanekaragaman jenis yang tinggi merupakan indikator dari kemantapan atau kestabilan dari suatu lingkungan pertumbuhan. Kestabilan yang tinggi menunjukkan tingkat kompleksitas yang tinggi, hal ini disebabkan terjadinya interaksi yang tinggi pula sehingga akan memiliki kemampuan lebih tinggi dalam menghadapi gangguan terhadap komponen-komponennya. Menurut Kriteria SK Menhut NO. 200/ Kpts-IV/1994, keanekaragaman jenis vegetasi tergolong rendah karena hanya terdapat 1 (satu) jenis vegetasi.

The diversity of species for the Port location (Area between CPP & Underpass and Mekar Sari Village) is relatively low because there is only 1 (one) vegetation for the tree, pole and stake levels. High species diversity is an indicator of the stability of a growing environment. High stability indicates a high level of complexity, this is due to the occurrence of high interactions so that it will have a higher ability to deal with disturbances to its components. According to the Criteria of the Decree of the Minister of Forestry No. 200/Kpts-IV/1994, the diversity of vegetation species is relatively low because there is only 1 (one) type of vegetation.

Keanekaragaman Flora

Berdasarkan pengamatan dan identifikasi yang dilakukan oleh Perseroan dan Entitas Asosiasi di wilayah sekitar pesisir Mekar Sari, ditemukan 5 (lima) jenis mangrove sejati yaitu *Sonneratia caseolaris, Avicennia marina, Rhizophora apiculate, Avicennia officinalis* dan beberap jenis *Nypa Fruticans*. Adapun luas hutan mangrove di wilayah atau area yang dipetakan adalah seluas 59,82 Ha, dengan kondisi mangrove terbagi 3 (tiga) kategori yaitu untuk kategori sedang 8,92 ha (14,91%), jarang 31,71 ha (53,02%) dan sangat jarang seluas 19,18 ha (32,07%).

Flora Diversity

Based on observations and identification conducted by the Company and Associates in the coastal area of Mekar Sari, 5 (five) types of true mangroves were found, namely Sonneratia caseolaris, Avicennia marina, Rhizophora apiculate, Avicennia officinalis and several types of Nypa Fruticans. The area of mangrove forest in the mapped area is 59.82 Ha, with mangrove conditions divided into 3 (three) categories, namely for the moderate category 8.92 ha (14.91%), rare 31.71 ha (53.02%) and very rare 19.18 ha (32.07%).

Mayoritas jenis mangrove yang tumbuh di daerah tersebut adalah *Nypa, Avicennia sp* dan *Sonneratia sp.* Tingkat kerapatan mangrove pada daerah ini bervariasi, mulai dari jarang hingga lebat. Ekosistem mangrove di sekitar area PT Arutmin yang terletak di Desa Mekar Sari, Kecamatan Kintap

The majority of mangrove species growing in the area are Nypa, Avicennia sp and Sonneratia sp. The density of mangroves in this area varies, from rare to dense. The mangrove ecosystem around the PT Arutmin area located in Mekar Sari Village, Kintap District is in fairly good condition.

memiliki kondisi yang cukup baik. Mangrove tumbuh di area pesisir dan sekitar muara sungai sehingga selalu mendapat pasokan air dari laut namun tidak berpotensi mengalami kerusakan akibat gelombang laut karena sebaran tumbuh ekosistem mangrove yang mengikuti alur muara sungai. Sedangkan pada area yang tidak digenangi air, area tersebut ditumbuhi oleh semak belukar biasa.

Mangroves grow in coastal areas and around river mouths so that they always receive water supplies from the sea but are not potentially damaged by sea waves because the distribution of the mangrove ecosystem follows the course of the river mouth. Meanwhile, in areas that are not inundated, the area is overgrown with ordinary shrubs.

Pada tahun 2024, Perseroan dan Entitas Asosiasi melakukan penanaman pohon mangrove di Desa Mekar Sari, namun ditebang oleh masyarakat setempat untuk dijadikan sebagai bahan baku arang. Selain mangrove, beberapa jenis tanaman lain yang dapat ditemukan di area operasional yang juga turut dilindungi dan dilestarikan oleh Perseroan dan Entitas Asosiasi adalah sebagai berikut:

In 2024, the Company and the Associates planted mangrove trees in Mekar Sari Village, but they were cut down by the local community to be used as raw materials for charcoal. In addition to mangroves, several other types of plants that can be found in the operational area which are also protected and preserved by the Company and the Associates are as follows:

Tabel Keanekaragaman Flora

Flora Diversity

No	Nama Lokal / Local Name	Nama Ilmiah / Scientific Name
1	Trembesi	*Samanea saman*
2	Johar	*Senna siamea*
3	Karet	*Hevea brasiliensis*
4	Putri malu	*Mimusa pudica*
5	Bandotan	*Ageratum conyzoides*
6	Alang-alang	*Imperata cylindrica*

Keanekaragaman Fauna

Berdasarkan pengamatan yang dilakukan oleh Perseroan, ditemukan beragam jenis fauna yang terletak di sekitar wilayah operasi Perseroan. Jenis fauna yang ditemukan pada lokasi antara CPP & *Underpass* tersebut hampir sama dengan yang terdapat di Desa Mekar Sari.

Fauna Diversity

Based on observations made by the Company, various types of fauna were found located around the Company's operational area. The types of fauna found at the location between CPP & Underpass are almost the same as those found in Mekar Sari Village.

Adapun jenis -jenis fauna di lokasi antara CPP & *Underpass* dan Desa Mekar Sari antara lain sebagai berikut:

The types of fauna at the location between CPP & Underpass and Mekar Sari Village are as follows:

No	Nama Lokal / Local Name	Nama Ilmiah / Scientific Name
Aves		
1	Trinil pantai	*Actitis hypoleucos*
2	Wallet	*Pericrocotus divaricatus*
3	Layang-layang	*Delichon dasypus*
4	Curiak	*Alophoixus bres*
5	Pipit hirang	*Lonchura fuscans*
6	Cekakak	*Alcedo meninting*
7	Keruang	*Pynonotidae*

No	Nama Lokal / Local Name	Nama Ilmiah / Scientific Name
Mamalia		
1	Tikus	*Sunsus sp*
2	Celucut	*Suncus murinus*
3	Tupai Pohon	*Tupaia moutana*
4	Kelelawar	*Pteropus poliocephalus*
5	Kera Ekor Panjang	*Macaca fascicularis*
6	Kucing Hutan	*Macaca Fascicularis*

Secara keseluruhan, keanekaragaman jenis burung tergolong rendah untuk lokasi Mekar Sari (0,70), dan sedang untuk lokasi antara *CPP & Underpass* (1,42). Burung yang paling banyak ditemukan adalah burung pemakan biji dan burung pemakan serangga. Jenis lain yang juga ditemukan adalah burung penghisap nektar bunga. Berdasarkan Peraturan Menteri Lingkungan Hidup dan Kehutanan Nomor P.106/ MENLHK/ SETJEN/KUM.1/12/2018 tentang Jenis Tumbuhan dan Satwa yang dilindungi, tidak terdapat jenis ungags dilindungi yang berada di sekitar wilayah operasional.

Overall, the diversity of bird species is classified as low for the Mekar Sari location (0.70), and moderate for the location between CPP & Underpass (1.42). The most commonly found birds are seed-eating birds and insect-eating birds. Other species also found are nectar-sucking birds. Based on the Regulation of the Minister of Environment and Forestry No. P.106/MENLHK/SETJEN/KUM.1/12/2018 on Protected Plant and Animal Species, there are no protected bird species in the operational area.

Selanjutnya, berdasarkan tabel tersebut, Perseroan menemukan 6 (enam) jenis mamalia. Adapun berdasarkan jumlah jenis yang ditemukan keanekaragamannya untuk mamalia tergolong sedang di lokasi antara *CPP & Underpass*, sedangkan tergolong rendah keanekaragamannya untuk Desa Mekar Sari. Mamalia yang menggunakan areal revegetasi adalah fauna yang memiliki adaptabilitas tinggi terhadap perubahan lingkungan. Berdasarkan Peraturan Menteri Lingkungan Hidup dan Kehutanan Nomor P.106/MENLHK/ SETJEN/ KUM.1/12/2018 tentang Jenis Tumbuhan dan Satwa yang dilindungi, tidak terdapat jenis mamalia dilindungi yang berada di sekitar wilayah operasional.

Furthermore, based on the table, the Company found 6 (six) species of mammals. Based on the number of species found, the diversity for mammals is classified as moderate at the location between CPP & Underpass, while the diversity is classified as low for Mekar Sari Village. Mammals that use the revegetation area are fauna that have high adaptability to environmental changes. Based on the Regulation of the Minister of Environment and Forestry No. P.106/MENLHK/ SETJEN/KUM.1/12/2018 on Protected Plant and Animal Species, there are no protected mammal species in the operational area.

Perseroan dan Entitas Asosiasi juga menemukan 27 (dua puluh tujuh) jenis fauna lainnya,dan 7 (tujuh) di antaranya merupakan jenis yang berstatus perlindungan sesuai dengan Peraturan Menteri Lingkungan Hidup dan Kehutanan Republik Indonesia Nomor P.20/MENLHK/SETJEN/KUM.1/6/2018 Tahun 2018.

The Company and Associates also found 27 (twenty-seven) other types of fauna, and 7 (seven) of them are types with protected status in accordance with the Regulation of the Minister of Environment and Forestry of the Republic of Indonesia Number P.20/MENLHK/SETJEN/KUM.1/6/2018 of 2018.

Sertifikasi Bidang Lingkungan

Hingga tahun 2024, Perseroan dan Entitas Asosiasi belum memperoleh Sertifikasi Pengelolaan Lingkungan dari lembaga resmi. Namun dengan demikian, Perseroan berkomitmen untuk tetap menjalankan praktik bisnis yang bertanggung jawab terhadap lingkungan. Perseroan berkomitmen untuk memperoleh sertifikasi di bidang lingkngan pada tahun tahun berikutnya.

Environmental Certification

As of 2024, the Company and its Associates have not obtained Environmental Management Certification from an official institution. However, the Company is committed to continuing to implement environmentally responsible business practices. The Company is committed to obtaining environmental certification in the following years.

Kinerja Aspek Sosial
Social Performance

Perseroan menyadari bahwa dalam memulai perjalanan menuju keberlanjutan, sumber daya manusia menjadi faktor utama yang akan menentukan keberhasilan Perusahaan. Perseroan berkomitmen untuk terus menjalankan program serta kebijakan pengelolaan sumber daya manusia (SDM) terbaik. Hal ini dilakukan agar Perseroan memiliki SDM yang professional dan unggul di bidangnya.

The Company is aware that in its journey towards sustainability, human resources are the key factor that will determine the success of the Company. The Company is committed to continuing to implement the best human resources (HR) management programs and policies. This is done so that the Company has professional and superior HR in their fields.

Hak Asasi Manusia

Dalam menjalankan setiap aktivitas operasional yang mencakup eksplorasi, penambangan, pemrosesan, penutupan, dan rehabilitasi, Perseroan senantiasa berkomitmen untuk menghormati, menjaga, dan mematuhi semua ketentuan hukum dan prinsip-prinsip Hak Asasi Manusia (HAM). Perseroan dan Entitas Asosiasi berupaya melakukan audit komprehensif dan penilaian risiko, dengan memastikan bahwa pengelolaan risiko yang dilakukan selaras dengan Prinsip Panduan Bisnis dan Hak Asasi Manusia Perserikatan Bangsa-Bangsa dan *Internasional Labor Organization* (ILO). Selain itu, penerapan Kebijakan Konservasi Hutan (FCP) juga dilaksanakan guna mengembangkan masyarakat sekitar area operasional dan menyelesaikan sengketa secara terbuka yang sesuai dengan hak persetujuan masyarakat tanpa paksaan.

Human Rights

In conducting all operational activities—including exploration, mining, processing, closure, and rehabilitation—the Company remains steadfast in respecting, protecting, and complying with all legal provisions and Human Rights (HAM) principles. The Company and its Associates conduct comprehensive audits and risk assessments, ensuring risk management aligns with the United Nations Guiding Principles on Business and Human Rights and International Labor Organization (ILO) standards. Furthermore, the implementation of our Forest Conservation Policy (FCP) supports local community development and resolves disputes through transparent processes that respect the principle of Free, Prior, and Informed Consent (FPIC).

Sepanjang tahun 2024 Perseroan dan Entitas Asosiasi belum mengadakan pelatihan terkait kesadaran HAM kepada para karyawan. Perseroan dan Entitas Asosiasi akan mengupayakan pelaksanaan pelatihan tentang HAM di tahun-tahun berikutnya guna meningkatkan kesadaran insan Perseroan terhadap kebijakan HAM yang juga disesuaikan dengan peraturan maupun persyaratan dasar yang berlaku. Perseroan tidak menghadapi adanya insiden pelanggaran HAM sepanjang tahun 2024.

Throughout 2024, the Company and its Associates have not yet conducted HAM awareness training for employees. The Company and Associated Entities will strive to implement human rights training in the following years to increase the Company personnel's awareness of human rights policies that are also adjusted to applicable regulations and basic requirements. The Company did not face any incidents of human rights violations throughout 2024.

Kebijakan Anti-Kerja Paksa dan Pekerja Anak [OJK F.19]

Mengacu pada UU No. 13 tahun 2003 tentang Ketenagakerjaan dan Konvensi ILO 1957 tentang Penghapusan Kerja Paksa, Perseroan menjunjung tinggi Hak Asasi Manusia di lingkungan kerja. Perseroan dan Entitas Asosiasi dengan tegas melarang praktik kerja paksan dan pekerja anak dibawah umur.

Anti-Forced Labor and Child Labor Policy [OJK F.19]

Referring to Law No. 13 of 2003 on Manpower and the 1957 ILO Convention on the Elimination of Forced Labor, the Company upholds Human Rights in the work environment. The Company and Associates strictly prohibit the practice of forced labor and underage child labor.

Kontribusi Kepada Negara

Sebagai perusahaan yang menjaga aspek kepatuhan dalam menjalankan aktivitas bisnis, Perseroan secara rutin mlakukan pembayaran pajak dan PNBP kepada Pemerintah. Pembayaran pajak dilakukan melalui kantor pajak, baik di tingkat pusat maupun daerah, sesuai

Contribution to the Country

As a company that maintains aspects of compliance in carrying out business activities, the Company routinely makes tax and PNBP payments to the Government. Tax payments are made through tax offices, both at the central and regional levels, in accordance with the applicable tax

ketentuan perpajakan yang berlaku di Indonesia. Perseroan dan Entitas Asosiasi secara berkala melakukan sosialisasi terkait Surat Pemberitahuan Pajak (SPT) kepada karyawan, vendor, maupun pihak-pihak yang berkepentingan. Adapun pengelolaan pajak Perseroan berada di bawah tanggung jawab Direktur Keuangan.

provisions in Indonesia. The Company and Associated Entities periodically conduct dissemination regarding Tax Returns (SPT) to employees, vendors, and interested parties. The management of the Company's taxes is under the responsibility of the Finance Director.

Pemberhentian Karyawan

Hingga 31 Desember 2024, Perseroan dan Entitas Asosiasi tidak melakukan pemberhentian karyawan (PHK).

Employee Termination

As of December 31, 2024, the Company and its Associates did not lay off any employees (PHK).

Pelatihan Kerja dan Pengembangan Kompetensi [OJK F.22]

Untuk menciptakan sumber daya manusia yang unggul dan kompeten, Perseroan memiliki kebijakan terkait pelatihan kerja dan pengembangan kompetensi. Program pengembangan kompetensi dilakukan tiap tahunnya dan dihadiri oleh karyawan Perseroan. Selanjutnya, Perseron juga mengadakan program pelatihan kerja, berupa kegiatan orientasi karyawan baru hingga kegiatan pelatihan lainnya yang berguna untuk meningkatkan kompetensinya di masing-masing bidang pekerjaan serta sesuai dengan tugas, fungsi, dan tanggung jawab dalam Perseroan dan Entitas Asosiasi.

Job Training and Competency Development [OJK F.22]

To develop outstanding and competent human resources, the Company has established comprehensive work training and competency development policies. These annual competency development programs are mandatory for all employees. Additionally, the Company conducts various work training initiatives, ranging from new employee orientation to job-specific skill enhancement programs, all designed to improve competencies aligned with each employee's job functions, responsibilities, and roles within the Company and its Associated Entities.

Tenaga Kerja Lokal

Perseroan dan Entitas Asosiasi secara penuh mendukung kebijakan pemulihan ekonomi nasional dengan merekrut pekerja lokal di sekitar wilayah operasional. Pada tahun 2024 tercatat Perseroan memiliki pekerja lokal sebanyak 36 orang.

Local Workforce

The Company and its Associates fully support the national economic recovery policy by recruiting local workers around the operational area. In 2024, the Company had 36 local workers.

Dampak Operasi yang Berpengaruh Signifikan Terhadap Masyarakat Lokal [OJK F.23]

Perseroan melakukan berbagai program atau kegiatan CSR disekitar wilayah operasional dalam rangka meningkatkan taraf ekonomi lokal. Program CSR dilakukan dengan tujuan untuk mememberikan dampak nyata terutama dalam hal pemberdayaan kemampuan sekaligus meningkatkan taraf hidup, baik komunitas maupun masyarakat lokal setempat. Perseroan dan Entitas Asosiasi mengajak seluruh masyarakat untuk turut berpartisipasi dalam perkembangan aktualisasi komitmen sosial Perseroan dan Entitas Asosiasi ke arah yang lebih baik.

Impact of Operations that Have a Significant Impact on Local Communities [OJK F.23]

The Company implements various CSR programs and initiatives in its operational areas to enhance local economic conditions. These CSR activities are designed to deliver tangible impacts, particularly in empowering communities and improving living standards. The Company and its Associated Entities actively engage local residents to participate in these social commitment programs, fostering collaborative development for the benefit of all stakeholders.

Sepanjang tahun 2024 tidak terdapat potensi dampak negatif yang signifikan dari kegiatan operasional Perseroan dan Entitas Asosiasi terhadap kehidupan masyarakat lokal. Namun demikian, sebagai langkah preventif, Perseroan dan Entitas Asosiasi menyediakan sarana pengaduan apabila terdapat potensi temuan yang dapat berdampak negatif kepada masyarakat khususnya di wilayah operasional Perseroan dan Entitas Asosiasi.

Throughout 2024, there were no significant negative impacts from the Company's and its Associated Entities' operations on local communities were identified. As a preventive measure, the Company has established grievance mechanisms to address any potential concerns that may arise, particularly those affecting communities near operational sites.

Investasi Infrastruktur dan Layanan

Perseroan dan Entitas Asosiasi merealisasikan program-program sosial dalam wujud investasi infrastruktur di sepanjang tahun 2024. Hal ini merupakan upaya meningkatkan taraf hidup masyarakat khususnya yang berada di sekitar area operasional. Perseroan telah melakukan pemberdayaan masyarakat bersama Arutmin Asam Asam dan mitra kerja dalam organsasi Asam Asam Community Development (ACDC).

Program tersebut menjadi upaya kami dalam mengoptimalkan kontribusi bagi pendapatan daerah melalui pajak dan investas i sosial untuk kepentingan ekonomi lokal, sekaligus keperluan pembangunan infrastruktur untuk wilayah sekitar operasional Perseroan dan Entitas Asosiasi.

Keterlibatan Politik

Sepanjang tahun 2024, Perseroan dan Entitas Asosiasi tidak terlibat dalam sumbangan politik ataupun donasi lainnya yang berhubungan dengan kepentingan bisnis Perseroan dan Entitas Asosiasi. Meskipun demikian, Perseroan dan Entitas Asosiasi melarang dan/atau memberikan kebebasan pada seluruh karyawan dalam keterlibatan politik sesuai dengan ketentuan yang tertuang pada Kode Etik Perseroan dan Entitas Asosiasi.

PENGELOLAAN KEMASYARAKATAN

Pemberdayaan Masyarakat Sekitar Wilayah Operasi

Sepanjang tahun 2024, Perseroan dan Entitas Asosiasi telah melaksanakan pemberdayaan sosial ekonomi serta peningkatan keahlian tenaga kerja di rumah warga di sekitar wilayah operasional. Perseroan berkontribusi pemberdayaan Masyarakat bersama Arutmin Asam Asam dan mitra kerja dalam organisasi Asam Asam Community Development Comitte (ACDC) Tahun 2024.

Pemberdayaan masyarakat lokal akan terus dikembangkan di tahun-tahun berikutnya sebagaimana realisasi komitmen Perseroan dan Entitas Asosiasi dalam mengelola pemberdayaan masyarakat.

Pemberdayaan UMKM

Sebagai bagian dari tanggung jawab sosial dan komitmen terhadap pembangunan berkelanjutan, Perseroan dan Entitas Asosiasi turut berperan aktif dalam pemberdayaan ekonomi masyarakat. Dalam mewujudkan komitmen berkelanjutan, Perseroan dan Entitas Asosiasi juga mendukung pelaku UMKM seperti rumah makan, toko kelontong, dan lain-lain yang tersebar di area sekitar operasional. Dukungan ini diberikan melalui pemberdayaan Masyarakat bersama Arutmin Kintap dan mitra kerja dalam organisasi Keluarga PPM Kintap (KPK) Tahun 2024.

Infrastructure and Service Investment

The Company and the Associates have realized social programs in the form of infrastructure investment throughout 2024. This is an effort to improve the standard of living of the community, especially those around the operational area. The Company has carried out community empowerment with Arutmin Asam Asam and working partners in the Asam Asam Community Development (ACDC) organization.

The program is our effort to optimize contributions to regional income through taxes and social investment for the benefit of the local economy, as well as the need for infrastructure development for the areas around the Company's and Associated Entities' operations.

Political Involvement

Throughout 2024, the Company and Associates were not involved in political donations or other donations related to the business interests of the Company and Associated Entities. However, the Company and Associates prohibit and/or provide freedom to all employees in political involvement in accordance with the provisions contained in the Company's and Associates Code of Conduct.

COMMUNITY MANAGEMENT

Community Empowerment Around the Operational Area

Throughout 2024, the Company and Associates have implemented socio-economic empowerment and increased workforce skills in residents' homes around the operational area. The Company contributes to community empowerment together with Arutmin Asam Asam and work partners in the 2024 Asam Asam Community Development Committee (ACDC) organization.

Local community empowerment will continue to be developed in the following years as the realization of the Company and Associates' commitment to managing community empowerment.

Empowerment of MSMEs

As part of its social responsibility and commitment to sustainable development, the Company and its Associates play an active role in empowering the community's economy. In realizing its sustainable commitment, the Company and its Associates also support MSMEs such as restaurants, grocery stores, and others spread across the operational areas. This support is provided through community empowerment with Arutmin Kintap and business partners in the 2024 PPM Kintap Family (KPK) organization.

Pembelian Lokal

Dalam upaya meningkatkan perekenomian lokal, Perseroan dan Entitas Asosiasi senantiasa memastikan bahwa ragaman jasa dan pembelian material berasal dari pemasok lokal yang berada di wilayah operasional masing-masing. Pengadaan barang dan jasa dari pemasok lokal dilakukan dengan mempertimbangkan kualitas harga dan tujuan yang dapat dipertanggungjawabkan. Sementara pembelian lokal mencakup pembelian yang dilakukan kepada badan hukum di wilayah Republik Indonesia.

Local Purchasing

In an effort to improve the local economy, the Company and its Associates always ensure that the variety of services and material purchases come from local suppliers located in their respective operational areas. Procurement of goods and services from local suppliers is carried out by considering the quality of price and objectives that can be accounted for. Meanwhile, local purchasing includes purchases made to legal entities in the territory of the Republic of Indonesia.

Kegiatan Tanggung Jawab Sosial Perusahaan [OJK F.4] [OJK F.25]

Corporate Social Responsibility Activities [OJK F.4] [OJK F.25}

No	Penjelasan / Explanation	Biaya Yang Dikeluarkan / Costs
1	Sumbangan Idul Fitri berupa Parcel Lebaran di Kintap / Eid al-Fitr donation in the form of Eid parcels in Kintap	926,04
2	Sumbangan Idul Fitri untuk safari Ramadhan untuk sembako panti Jompo dan Anak Yatim di Kintap / Eid al-Fitr donation for the Ramadan safari for daily staples for the elderly and orphanage in Kintap	383,19
3	Sumbangan Idul Fitri untuk safari Ramadhan untuk sembako panti Jompo dan Anak Yatim di Asam Asam / Eid al-Fitr donation for the Ramadan safari for daily staples for the elderly and orphanage in Asam Asam	734,45
4	Partisipasi Pelaksanaan Partisipasi Test Kesehatan bekerja sama dengan UPP Kintap / Participation in the Implementation of Health Test Participation in collaboration with UPP Kintap	773,93
5	Partisipasi sosialisasi Keselamatan Pelayaran kepada Para Nelayan Muara Kintap bersama Kantor UPP / Participation in the dissemination of Shipping Safety to Muara Kintap Fishermen with the UPP Office	508,85
6	Sumbangan Apresiasi Karyawan Crew COP Kintap / COP Kintap Crew Employee Appreciation Donation	400,40
7	*Sponsorship* Hari Lingkungan Hidup di Asam-asam / Environment Day Sponsorship in Asam-asam	413,95
8	*Sponsorship* Kamtibnas Tanah Laut untuk Pesan Keselamatan dalam Rangka Idul Fitri 2024 / Sponsorship of Tanah Laut Public Order and Security for Safety Messages in the Context of Eid al-Fitr 2024	635,85
9	*Sponsorship* Hari Lingkungan Hidup di Kintap / Environment Day Sponsorship in Kintap	246,53
10	Sumbangan Qurban berupa sapi di BPN Tanah Laut di Pelaihari / Qurban donation in the form of sacrificial cows at BPN Tanah Laut in Pelaihari	1.197,64
11	Sumbangan Qurban berupa sapi di area sekitar operasional Kintap / Qurban donation in the form of sacrificial cows in the area around Kintap operations	1.246,78
12	Sumbangan Qurban berupa sapi di area sekitar operasional Asam Asam / Qurban donation in the form of sacrificial cows in the area around Asam Asam operations	1.166,00
13	Sumbangan ke Posko baru Polairud Muara Kintap untuk partisipasi pembelian lemari dokumen / Donation to the new Polairud Muara Kintap Post for participation in purchasing cabinets document	159,47
14	Sumbangan ke TNI AL untuk partisipasi untuk pembelian furniture untuk Posko PenjagaanTNI AL di Muara Asam Asam / Donation to the Indonesian Navy for participation in purchasing furniture for the Indonesian Navy Guard Post in Muara Asam Asam	430,00
15	Sumbangan ke Kecamatan Kintap untuk pembelian 2 unit AC / Donation to Kintap District for purchasing 2 AC units	508,61
16	*Sponsorship* partisipasi Intersite PT Arutmin Indonesia Kintap / Sponsorship for Intersite participation of PT Arutmin Indonesia Kintap	97,34
17	Kontribusi pemberdayaan Masyarakat bersama Arutmin Kintap dan mitra kerja dalam organisasi Keluarga PPM Kintap (KPK) Tahun 2024 / Contribution to Community Empowerment with Arutmin Kintap and partners in the Kintap Family PPM (KPK) organization in 2024	367,31
18	Kontribusi pemberdayaan Masyarakat bersama Arutmin Asam Asam dan mitra kerja dalam organisasi Asam Asam Community Development Comitte (ACDC) / Contribution to Community Empowerment with Arutmin Asam Asam and partners in the Asam Asam Community Development Committee (ACDC) organization	383,88
TOTAL		**10.580,22**

KINERJA SUMBER DAYA MANUSIA

Hingga 31 Desember 2024 Perseroan memiliki 36 karyawan. Tingkat perputaran karyawan diketahui rendah, mencerminkan kinerja serta pengelolaan Sumber Daya Manusia di Perseroan dan Entitas Asosiasi yang telah memadai.

Informasi komposisi karyawan Perseroan secara rinci ditampilkan dalam tabel berikut:

HUMAN RESOURCES PERFORMANCE

As of December 31, 2024, the Company had 36 employees. The employee turnover rate was low, reflecting the adequate performance and management of Human Resources in the Company and its Associates.

Detailed information on the composition of the Company's employees is shown in the following table.

Berdasarkan Usia / **By Age**

Keterangan / Description	2024	2023
>50 tahun / >50 years old	13	17
40-49 tahun / 40-49 years old	9	10
30-39 tahun / 30-39 years old	10	10
20-29 tahun / 20-29 years old	4	7
Jumlah / Total	**36**	**44**

Berdasarkan Tingkat Pendidikan / **By Education**

Keterangan / Description	2024	2023
Sarjana / Bachelor's Degree	26	31
Diploma / Associate Degree	1	1
Sekolah Lanjutan / High School	9	12
Jumlah / Total	**36**	**44**

Berdasarkan Tingkat Jabatan / **By Level**

Keterangan / Description	2024	2023
Manajemen Puncak / Top Management	6	7
Manajemen Madya / Middle Management	3	2
Manajemen Lini Pertama / First Line Management	4	7
Staf / Staff	14	18
Non Staf / Non-Staff	9	10
Jumlah / Total	**36**	**44**

Berdasarkan Jenis Kelamin / **By Gender**

Keterangan / Description	2024	2023
Laki-laki / Male	28	33
Perempuan / Female	8	11
Jumlah / Total	**36**	**44**

Kenyamanan Lingkungan Kerja [OJK F.21]

Perseroan terus berupaya menerapkan prinsip keamanan, keselamatan dan kesehatan (K3) pada setiap aktivitas usahanya. Perseroan menyadari bahwa K3 merupakan prioritas bagi Perseroan dan Entitas Asosiasi dengan tujuan akhir tercapainya angka kecelakaan kerja nihil (*zero accident*). Prinsip K3 dijalankan agar karyawan dapat bekerja di lingkungan kerja yang aman, nyaman, dan sehat untuk menghasilkan kinerja yang optimal.

Perseroan dan Entitas Asosiasi meyakini bahwa kinerja K3 dapat sangat berpengaruh pada produktivitas, profitabilitas, serta reputasi dan kepercayaan pelanggan terhadap Perseroan. Oleh karena itu, Perseroan memberikan kenyamanan dan keamanan lingkungan kerja yang diwujudkan melalui penyediaan fasilitas, seperti CCTV, alarm, sprinkler, smoke detector, APAR, kotak P3K, kotak selang hydrant, fire blanket, dan petunjuk jalur evakuasi.

Sepanjang tahun 2024, Perseroan dan Entitas Asosiasi tidak memiliki kecelakaan kerja di lingkungan kerja Perseroan maupun pada Entitas Asosiasi.

Pemenuhan Sumber Daya Manusia

Untuk memenuhi kebutuhan Sumber Daya Manusia (SDM) yang selaras dengan tantangan industri yang ada, Perseroan dan Entitas Asosiasi melakukan rekrutmen berdasarkan pada kompetensi dan keahlian dengan menjunjung kesetaraan gender tanpa memihak pada golongan tertentu.

Dalam rangka mendukung proses pemenuhan SDM yang lebih memadai di tahun-tahun mendatang, Perseroan dan Entitas Asosiasi berencana menyusun program internship (magang) yang ditujukan bagi para mahasiswa melalui kerja sama dengan perguruan tinggi di Indonesia. Program internship ini tidak hanya dapat memenuhi kebutuhan akademik para mahasiswa, namun juga mewujudkan dampak positif yang akan menguntungkan bagi kedua belah pihak.

Pemenuhan SDM dilakukan secara internal untuk level manajer ke atas, dan secara eksternal untuk level di bawah manajer. Pemenuhan SDM secara internal dilakukan melalui pengembangan kompetensi karyawan, promosi, atau rotasi. Sedangkan pemenuhan SDM secara eksternal dilakukan melalui program rekrutmen karyawan baru, baik untuk fresh graduate maupun tenaga profesional. Sampai akhir tahun 2024, Perseroan dan Entitas Asosiasi tidak melakukan perekrutan karyawan baru.

Comfortable Work Environment [OJK F.21]

The Company consistently implements occupational health and safety (OHS) principles across all business activities, with the ultimate goal of achieving zero workplace accidents. Recognizing HSE as a top priority, the Company and its Associated Entities maintain safe, comfortable, and healthy work environments to enable optimal employee performance.

The Company understands that strong OHS performance directly impacts productivity, profitability, and corporate reputation. We provide comprehensive safety facilities including CCTV systems, alarms, sprinklers, smoke detectors, fire extinguishers (APAR), first aid kits, fire hydrants, fire blankets, and clearly marked evacuation routes.

This commitment yielded excellent results in 2024, with zero reported workplace accidents across both the Company and its Associated Entities.

Fulfillment of Human Resources

The Company and its Associates implement a competency-based recruitment system that prioritizes skills and expertise while upholding gender equality and non-discrimination principles. Our hiring practices strictly avoid bias toward any specific demographic groups, focusing solely on candidates' abilities and potential contributions.

To build a robust talent pipeline, we established structured internship programs through partnerships with Indonesian universities. These initiatives serve dual objectives: providing valuable practical experience for students while allowing the Company to identify and nurture potential future employees. The program creates a mutually beneficial relationship that supports academic development while addressing our long-term human capital needs.

We employ differentiated recruitment approaches based on position levels. For managerial roles and above, we prioritize internal talent development through promotions, rotations, and competency-building programs. For positions below manager level, we conduct external recruitment drives targeting both fresh graduates and experienced professionals. This tiered strategy balances organizational continuity with fresh perspectives, ensuring optimal workforce composition at all levels. As of the end of 2024, the Company and Associated Entities did not recruit new employees.

Kesetaraan dan Peluang

Dalam menjalankan usahanya, Perseroan memastikan bahwa setiap karyawan mendapatkan perlakuaan yang adil. Komitmen kesetaraan tercermin dalam hak-hak karyawan, seperti remunerasi yang layak, jaminan sosial, pembatasan waktu kerja, istirahat, hingga cuti tahunan dan cuti melahirkan. Perseroan dan Entitas Asosiasi membangun sistem remunerasi dan kesejahteraan yang objektif dan kompetitif bagi seluruh karyawan tanpa memandang jenis kelamin, suku, ras, agama, dan golongan. Adapun penentuan remunerasi didasarkan pada prestasi karyawan, kompetensi, penilaian kerja, jabatan, pengalaman, pendidikan, dan masa kerja. Selain itu, tidak terdapat perbedaan remunerasi antara karyawan pria dan wanita.

Perseroan dan Entitas Asosiasi juga memastikan bahwa seluruh karyawan mendapatkan upah minimum regional yang berlaku, beserta tunjangan lain, seperti BPJS Kesehatan dan BPJS Ketenagakerjaan. **[OJK F.20]**

Komitmen Perseroan dan Entitas Asosiasi terhadap kesetaraan juga terwujud melalui pemberian kesempatan yang setara untuk setiap karyawan dalam mengikuti pelatihan dan pengembangan kariernya sesuai passion, tanpa membedakan latar belakang suku, ras, agama, maupun jenis kelamin. Kendati demikian, pelatihan dan pengembangan kompetensi dilakukan dengan memperhatikan beban dan tanggung jawab kerja dari tiap karyawan. **[OJK F.18]**

Selain memastikan kesetaraan karyawan, Perseroan juga memastikan adanya kesetaraan dan keadilan pada seluruh pemegang saham, termasuk pemegang saham minoritas. Setiap hak pemegang saham dijamin dan dilindungi, termasuk hak atas informasi, hak suara dalam RUPS, serta hak atas pembagian dividen sesuai ketentuan yang berlaku, sehingga seluruh pemegang saham dapat berpartisipasi secara adil dalam pengambilan keputusan penting perusahaan.

Pelatihan dan Pengembangan Kompetensi [OJK F.22]

Perrseroan dan Entitas Asosiasi telah mengadakan sejumlah pelatihan dan pengembangan kompetensi yang diikuti oleh karyawan Perseroan. Pada pelatihan yang diikuti oleh Perseroan secara spesifik adalah Sekretaris Perusahaan. Adapun rincian informasi mengenai partisipasi Sekretaris Perusahaan dalam pelatihan atau pengembangan kompetensi dapat dilihat pada Bab Tata Kelola Perusahaan bagian Sekretaris Perusahaan di dalam Laporan Tahunan ini.

Equality and Opportunity

The Company ensures fair treatment for all employees by implementing equitable policies encompassing fair remuneration, social security benefits, regulated working hours, rest periods, annual leave, and maternity leave. Our compensation and benefits system are designed to be objective and competitive, based solely on employee performance, competencies, job evaluations, position, experience, education, and tenure - without discrimination based on gender, ethnicity, race, religion, or background. Notably, we maintain strict gender pay equality across all positions.

All employees of the Company and its Associates receive at least the regional minimum wage, along with comprehensive benefits including national health insurance (BPJS Kesehatan) and employment social security (BPJS Ketenagakerjaan). **[OJK F.20]**

We provide equal access to training and career advancement programs based on employees' professional aspirations, regardless of ethnic, racial, religious, or gender background. These development opportunities are carefully balanced with each employee's current workload and responsibilities to ensure both professional growth and operational effectiveness. Our approach fosters an inclusive work environment where talent and dedication determine success. **[OJK F.18]**

In addition to guaranteeing employee equality, the Company also ensures equality and fairness to all shareholders, including minority shareholders. Every shareholder's rights are guaranteed and protected, including the right to information, the right to vote in the GMS, and the right to dividend distribution following applicable provisions, thus all shareholders can participate fairly in making important company decisions.

Training and Competency Development [OJK F.22]

The Company and Associates have held a number of training and competency development programs attended by the Company's employees. The training attended by the Company specifically involved the Corporate Secretary. Information regarding the Corporate Secretary's participation in training or competency development can be seen in the Good Corporate Governance Chapter, Corporate Secretary section in this Annual Report.

Sedangkan program pengembangan kompetensi karyawan yang diikuti oleh Entitas Asosiasi selama tahun 2024 adalah sebanyak 8 (delapan) kali, dengan rincian sebagai berikut:

Meanwhile, the employee competency development program attended by the Associates during 2024 was 8 (eight) times, with the following details:

No	Departemen / Department	Judul Training / Training Name	Penyelenggara / Organizer	Lokasi / Location	Tanggal Pelaksanaan / Implementation Date
1	Legal	Memahami Penerapan Doktrin *Business Judgment Rule* bagi Korporasi Indonesia / Understanding the Implementation of the Business Judgement Rule Doctrine for Indonesian Corporations	Hukumonline	Online	6 Februari 2024 / February 6, 2024
2	Operation	Sertifikasi PPPU, POIPPU, OPLB, POPAL BNSP / PPPU, POIPPU, OPLB, POPAL BNSP Certification	PT. Cendikia Azza Cemerlang	Online	20 Mei 2024 / May 20, 2024
3	Operation	Sertifikasi PPPU, POIPPU, OPLB, POPAL BNSP / PPPU, POIPPU, OPLB, POPAL BNSP Certification	PT. Cendikia Azza Cemerlang	Online	20 Mei 2024 / May 20, 2024
4	Operation	Sertifikasi PPPU, POIPPU, OPLB, POPAL BNSP / PPPU, POIPPU, OPLB, POPAL BNSP Certification	PT. Cendikia Azza Cemerlang	Online	20 Mei 2024 / May 20, 2024
5	HRGA	Brevet AB+e-SPT	PPA FEB UI	Online	2 Oktober 2024 – 28 Januari 2025 / October 2, 2024 – January 28, 2025
6	HRGA	Dinamika Hukum ketenagakeraan Dalam UU Ciptakerja Pasca Putusan MK No. 168/PUU-XXI/2023 / Dynamics of Employment Law in the Job Creation Law After the Constitutional Court Decision No. 168/PUU-XXI/2023	Hukumonline	Jakarta	17 Desember 2024 / December 17, 2024
7	HRGA	Sekolah Mengemudi (SIM A) / Driving School (SIM A)	Ar'Rahman KJ	Jakarta	16 – 24 Oktober 2024 / October 16 – 24, 2024
8	HRGA	Sekolah Mengemudi (SIM A) / Driving School (SIM A)	Ar'Rahman KJ	Jakarta	06 – 14 November 2024 / November 06 – 14, 2024

Kebijakan Remunerasi

Melihat wilayah operasional Perseroan dan Entitas Asosiasi yang terletak di Jakarta, Kalimantan Tengah, dan Kalimantan Selatan, membuat Perseroan dan Entitas Asosiasi membuat kebijakan remunerasi. Kebijakan remunerasi melalui pemberian gaji pokok karyawan disesuaikan dengan Upah Minimum Regional (UMR) dan/atau Upah Minimum Provinsi (UMP) setempat. Sehingga remunerasi berdasarkan UMR maupun UMP per 31 Desember 2024 dari masing-masing wilayah tersebut adalah sebesar Rp5.067.381 (DKI Jakarta), Rp 3.261.616 (Kalimantan Tengah), dan Rp 3.282.812 (Kalimantan Selatan).

Remuneration Policy

Given our operational locations in Jakarta, Central Kalimantan, and South Kalimantan, the Company and its Associated Entities have established a regionally-adjusted compensation policy. Employee base salaries are set in accordance with the applicable Regional Minimum Wage (UMR) and/or Provincial Minimum Wage (UMP) standards. So that the remuneration based on UMR and UMP as of December 31, 2024 from each of these regions was Rp5,067,381 (DKI Jakarta), Rp3,261,616 (Central Kalimantan), and Rp3,282,812 (South Kalimantan).

Kebijakan Keselamatan dan Kesehatan Kerja (K3)

Sebagai bentuk komitmen terhadap terciptanya lingkungan kerja yang aman dan sehat, Perseroan secara konsisten mengedepankan aspek keselamatan dan kesehatan kerja dalam setiap lini operasionalnya. Peningkatan kualitas Keselamatan dan Kesehatan Kerja (K3) menjadi prioritas setiap tahunnya dan merupakan tolak ukur dalam penilaian kinerja Perseroan dan Entitas Asosiasi. Oleh karenanya, Perseroan dan Entitas Asosiasi terus berkomitmen untuk menempatkan perlindungan terhadap pekerja sebagai sasaran yang sama pentingnya dengan pencapaian sasaran kinerja (*achievement of the performance targets*).

Occupational Safety and Health (OHS) Policy

As a form of commitment to creating a safe and healthy work environment, the Company consistently prioritizes aspects of occupational safety and health in every line of its operations. Improving the quality of Occupational Safety and Health (OHS) is a priority every year and is a benchmark in assessing the performance of the Company and Associated Entities. Therefore, the Company and Associated Entities continue to be committed to placing worker protection as a target that is as important as achieving performance targets.

Pencapaian K3 pada Tahun 2024

Perseroan telah membangun Sistem Manajemen K3 dan Lindung Lingkungan (SMK3LL) secara terstruktur dari tingkat manajemen senior hingga staff. Hal ini merupakan upaya Perseroan dalam mewujudkan keselamatan dan kesehatan di lingkungan kerja.

Program Pensiun

Pada tahun 2024, Perseroan dan Entitas Asosiasi belum mengembangkan program khusus bagi karyawan yang memasuki masa pensiun.

Perekrutan dan Perputaran Karyawan

Pada tahun 2024 tingkat perputaran karyawan (*turnover*) di Perseroan dan Entitas Asosiasi cenderung rendah. Hal tersebut dikarenakan penambahan karyawan baru setiap tahunnya juga cenderung sedikit. Adapun jika Perseroan dan Entitas Asosiasi menambah karyawan baru, kebijakan pada perekrutan karyawan disesuaikan dengan ketentuan hukum maupun peraturan perundang-undangan yang berlaku.

Hubungan Industrial

Hubungan industrial yang terjalin antara Perseroan dan Entitas Asosiasi dengan para karyawan adalah melalui penerapan sistem komunikasi aduan masalah ketenagakerjaan yang dilakukan secara dua arah, bebas, terbuka, serta bertanggung jawab. Mekanisme komunikasi tersebut dapat berupa saran, pendapat, ataupun aduan perselisihan yang dapat disampaikan langsung kepada Departemen Human Resources Development (HRD).

Hingga 31 Desember 2024, tidak terdapat karyawan Perseroan maupun Entitas Asosiasi yang membentuk serikat pekerja dan tidak terdapat kasus perselisihan hubungan industrial yang bersifat substansial.

Kontrak Pekerjaan

Bergerak di bidang jasa konsultasi sektor pertambangan dan energi, Perseroan dan Entitas Asosiasi memiliki kategori karyawan yaitu PKWTT, PKWT dan Karyawan Magang. Golongan karyawan PKWTT dan PKWT termasuk ke dalam staff Perseroan dan Entitas Asosiasi yang mendapatkan gaji pokok sesuai dengan upah minimum regional (UMR) setempat dan tingkatan manajemen. Adapun upah Karyawan Magang ditetapkan sesuai dengan kontrak kerja yang telah disepakati. **[OJK F.20]**

OHS Achievements in 2024

The Company has developed a structured OHS and Environmental Protection Management System (SMK3LL) from senior management level to staff level. This is the Company's effort to realize safety and health in the work environment.

Pension Program

In 2024, the Company and Associates have not developed a special program for employees entering retirement.

Employee Recruitment and Turnover

In 2024, the Company and its Associates maintained a low employee turnover rate, consistent with our modest annual growth in workforce size. Any new recruitment strictly adheres to all applicable labor laws and regulations, ensuring compliance while maintaining our workforce stability.

Industrial Relations

The Company and its Associates maintain constructive industrial relations through a transparent, two-way grievance communication system that enables employees to freely and responsibly voice suggestions, opinions, or employment-related concerns directly to the Human Resources Development (HRD) Department.

As of December 31, 2024, there were no labor unions formed by employees, and no substantial industrial relations disputes were recorded across the Company or its Associates.

Employment Contracts

Operating in the mining and energy consulting sector, the Company and its Associates maintain three employee classifications: permanent staff (PKWTT), contract staff (PKWT), and interns, with permanent and contract employees receiving base salaries determined by both regional minimum wage (UMR) standards and managerial levels, while intern compensation is established through mutually agreed contract terms in full compliance with labor regulations. **[OJK F.20]**

PKWTT	Perjanjian Kerja Waktu Tidak Tertentu (karyawan tetap) / Indefinite Term Employment Agreement (permanent employees)
PKWT	Perjanjian Kerja Waktu Tertentu (karyawan kontrak) / Fixed Term Employment Agreement (contract employees)
Karyawan Magang / Internship Employee	Peserta pemagangan, baik kurikulum vokasi maupun pemagangan APBN/APBD / Internship participants, both vocational curriculum and APBN/APBD internships

Rantai Pasokan

Kegiatan operasional Perseroan dan Entitas Asosiasi sangat bergantung pada rantai pasokan dan praktik pengadaan yang efektif. Perseroan sennatiasa memastikan bahwa seluruh mitra pemasok dan penyedia barang/jasa menerapkan prinsip transparansi, kepatuhan terhadap regulasi, serta berkomitmen terhadap standar keberlanjutan.

Perseroan dan Entitas Asosiasi senantiasa melakukan optimalisasi pada seleksi vendor. Salah satu pelibatan vendor sebagai salah satu pemangku kepentingan Perseroan dan Entitas Asosiasi adalah dengan mengadakan pertemuan untuk membahas serta menandatangani kontrak kerja. Kontrak kerja yang ada pun bersifat transparan, berkeadilan, dan sesuai kebutuhan.

Untuk mengetahui kinerja vendor, Perseroan dan Entitas Asosiasi mewajibkan para vendor untuk menyampaikan Laporan Kinerja satu kali dalam satu tahun sebagai komitmen terhadap kontrak. Perseroan maupun Entitas Asosiasi memastikan kepatuhan vendor serta Perseroan dan Entitas Asosiasi sendiri terhadap standar dan kontrak kerja yang telah disepakati bersama sebagai komitmen dalam memilih dan membina hubungan mitra kerja.

Kebijakan Non Diskriminasi

Dalam upaya pemenuhan Hak Asasi Manusia, Perseroan memastikan adanya kesetaraan pada seluruh karyawan, salah satunya dengan memstikan tidak adanya diskriminasi yang terjadi di lingkungan kerja. Perseroan beserta Entitas Asosiasi menerapkan prinsip non-diskriminasi melalui proses rekrutmen yang berfokus pada kompetensi calon karyawan dengan tidak membeda-bedakan jenis kelamin, suku, ras, etnis, warna kulit, status sosial, afiliasi atau ideologi, maupun golongan lainnya.

Supply Chain

KThe operational activities of the Company and its Associates rely heavily on an efficient supply chain and effective procurement practices. We ensure all supplier and service provider partners adhere to principles of transparency, regulatory compliance, and sustainability standards. Our vendor selection process is continuously optimized to maintain high-quality partnerships that align with our corporate values and operational requirements.

We actively engage vendors as key stakeholders through contract negotiation meetings, where transparent, fair, and needs-based agreements are established. These contracts clearly outline mutual expectations and responsibilities, creating a foundation for productive, long-term business relationships. The Company maintains regular communication with vendors to ensure ongoing alignment with our standards and operational needs.

To maintain quality standards, we require all vendors to submit annual Performance Reports. These reports enable us to evaluate compliance with contractual obligations and sustainability requirements. Both the Company and its vendors are mutually accountable for upholding the agreed standards, demonstrating our shared commitment to ethical business practices and continuous improvement in supply chain management.

Non-Discrimination Policy

In an effort to fulfill Human Rights, the Company ensures equality for all employees, one of which is by ensuring that there is no discrimination in the work environment. The Company and its Associates implement the principle of non-discrimination through a recruitment process that focuses on the competence of prospective employees without discriminating against gender, tribe, race, ethnicity, skin color, social status, affiliation, ideology, or other groups.

Non diskriminasi juga ditunjukkan melalui adanya keberagaman karyawan Perseroan. Pada tahun 2024 jumlah karyawan Perseroan dan Entitas Asosiasi adalah sebanyak 36 orang, yang terdiri dari 28 karyawan laki-laki dan 8 karyawan Perempuan dengan suku, ras dan golongan yang berbeda-beda.

Rasio Gaji Tertinggi dan Terendah

Perseroan memiliki kebijakan terkait pemberian gaji pada karyawan. Gaji akan diberikan kepada anggota Dewan Komisaris, anggota Direksi serta karyawan setiap bulannya, di mana ditetapkan dan dibayarkan menurut suatu perjanjian kerja, kesepakatan, atau peraturan perundang-undangan, termasuk tunjangan atas pekerjaan yang telah dilakukan. Besarnya rasio gaji pada tiap level jabatan akan berbeda, disesuakan dengan tugas dan tanggung jawabnya.

Komitmen kepada Pelanggan

Pada tahun 2024, pelanggan utama Perseroan melalui Entitas Asosiasi yaitu PT Arutmin Indonesia serta melalui ventura bersama yaitu PT Kaltim Prima Coal (KPC) telah memperpanjang kontraknya, sehingga secara tidak langsung Perseroan, Entitas Asosiasi, dan Ventura Bersama telah berhasil memenuhi harapan sekaligus kebutuhan pelanggan. Selanjutnya, selama tahun 2024 Perseroan melalui anak usaha tidak langsung, PT Indopower Energi Abadi memperoleh kontrak penyediaan mesin sewa Pembangkit Listrik Tenaga Diesel (PLTD) 20 MW kepada PT Pelayanan Energi Batam.

Disamping itu, Perseroan juga melakukan kerja sama dengan PT Perusahaan Listrik Negara (PLN) terkait power plant yang telah dimiliki. Perseroan terus menjaga hubungan baik dengan pelanggan. Untuk menjaga kelangsungan usaha Perseroan berupaya melakukan inovasi dan pengembangan produk guna memenuhi kebutuhan pelanggan yang terus berkembang. **[OJK F.26]**

Komitmen Layanan Yang Setara [OJK F.17]

Perseroan terus berupaya mengembangkan produk dan jasa bagi seluruh pelanggan. Perseroan berkomitmen untuk memberikan layanan atas produk dan jasa yang setara kepada seluruh pelanggan tanpa adanya diskriminasi.

Non-discrimination is also demonstrated through the diversity of the Company's employees. Total employees of the Company and its Associates in 2024 was 36 people, consisting of 28 male employees and 8 female employees with different tribes, races and groups.

Highest and Lowest Salary Ratio

The Company has a policy regarding the provision of salaries to employees. Salaries will be given to members of the Board of Commissioners, members of the Board of Directors and employees every month, which is determined and paid according to an employment agreement, agreement, or statutory regulations, including allowances for work that has been done. The amount of salary ratio at each level of position is different, adjusted to its duties and responsibilities.

Commitment to Customers

In 2024, the Company's main customers through the Associates, namely PT Arutmin Indonesia, and through the joint venture, namely PT Kaltim Prima Coal (KPC), have extended their contracts, therefore the Company and Associates have indirectly succeeded in meeting customer expectations and needs. Furthermore, throughout 2024, the Company through its indirect subsidiary, PT Indopower Energi Abadi, obtained a contract to provide a 20 MW Diesel Power Plant (PLTD) rental machine to PT Pelayanan Energi Batam.

In addition, the Company also cooperates with PT Perusahaan Listrik Negara (PLN) regarding its power plant. The Company continues to maintain good relations with customers. To maintain business continuity, the Company strives to innovate and develop products to meet the growing needs of customers. **[OJK F.26]**

Commitment to Equal Service [OJK F.17]

The Company continuously strives to develop products and services for all customers. The Company is committed to providing equal service for products and services to all customers without discrimination.

Kesehatan dan Keselamatan Pelanggan [OJK F.27]

Perseroan berkomitmen untuk menjamin kesehatan dan keselamatan pelanggan melalui penyediaan produk yang aman, berkualitas, dan sesuai dengan standar yang berlaku. Setiap produk yang dihasilkan telah melewati proses pengawasan mutu yang ketat guna memastikan tidak menimbulkan risiko bagi pengguna.

Pada tahun 2024 tidak ada produk yang ditarik kembali dan tidak terdapat dampak yang ditimbulkan dari produk dan jasa. **[OJK F.28, F.29]**

Customer Health and Safety [OJK F.27]

The Company is committed to ensuring the health and safety of customers by providing safe, quality products that comply with applicable standards. Every product produced has gone through a strict quality control process to ensure that it does not pose a risk to users.

There were no recalled products and there were no impacts from products and services throughout 2024. **[OJK F.28, F.29]**

Survei Kepuasan Pelanggan [OJK F.30]

Customer Satisfaction Survey [OJK F.30]

Perseroan senantiasa melakukan survei kepuasan pelanggan tiap tahunnya. Hasil survei akan menjadi dasar dalam melakukan perbaikan dan inovasi untuk meningkatkan kepuasan serta membangun hubungan jangka panjang dengan pelanggan.

The Company always conducts customer satisfaction surveys every year. The survey results will serve as the basis for making improvements and innovations to increase satisfaction and build long-term relationships with customers.

Tentang Laporan Keberlanjutan

About The Sustainability Report

Perseroan menyusun Laporan Keberlanjutan tahun 2024 yang tegabung dalam Laporan Tahunan Perseroan. Perseroan menyusun Laporan Keberlanjutan sebagai bentuk penyampaian komitmen, kebijakan, strategi, kinerja, dan pencapaian yang diraih Perseroan dalam pengelolaan aspek-aspek keberlanjutan dalam kurun waktu 1 Januari 2024 hingga 31 Desember 2024.

Laporan Keberlanjutan Perseroan disusun dengan mengacu pada Peraturan OJK No. 51/ POJK.03/2017 tentang Penerapan Keuangan Berkelanjutan bagi Lembaga Jasa Keuangan, Emiten, dan Perusahaan Publik. Laporan ini disusun dengan mempertimbangkan prinsip transparansi dan akuntabilitas dalam penyampaian informasi kinerja ekonomi, sosial, dan lingkungan, guna memenuhi tanggung jawab kepada para pemangku kepentingan serta mendukung tercapainya tujuan pembangunan berkelanjutan.

The Company has prepared the 2024 Sustainability Report, which is included in the Company's Annual Report, as a form of conveying the Company's commitment, policies, strategies, performance, and achievements in managing sustainability aspects for the period from January 1, 2024, to December 31, 2024.

The Company's Sustainability Report has been prepared by referring to OJK Regulation No. 51/POJK.03/2017 on the Implementation of Sustainable Finance for Financial Services Institutions, Issuers, and Public Companies. This report has been prepared by considering the principles of transparency and accountability in conveying information on economic, social, and environmental performance, to fulfill responsibilities to stakeholders and support the achievement of sustainable development goals.

Kontribusi Terhadap Pencapaian Tujuan Pembangunan Berkelanjutan

Contribution Towards Achievement of Sustainable Development Goals

Perseroan dan Entitas Asosiasi senantiasa memastikan bahwa aktivitas bisnis yang dijalankan mampu memberikan dampak nyata nyata untuk aspek sosial, lingkungan, dan masyarakat. Selain itu, Perseroan juga memastikan bahwa upaya penerapan kinerja berkelanjutan sejalan dengan Tujuan Pembangunan Berkelanjutan (*Sustainable Development Goals*/SDG) yang berisi 17 Tujuan dan 169 Target sebagai rencana aksi global terutama dalam memberikan kontribusi nyata untuk aspek sosial, lingkungan, dan masyarakat.

Melalui kegiatan CSR, inisiasi-inisiasi yang berkaitan dengan keberlanjutan dilakukan secara relevan, baik dengan 17 SDGs maupun dengan *core business* Perseroan dan Entitas Asosiasi. Selain itu, komitmen keberlanjutan juga diterapkan khususnya dalam meminimalisir dampak yang dapat mencemari lingkungan yang dihasilkan dari kegiatan operasional maupun dampak negatif bagi masyarakat di sekitar wilayah operasional Perseroan dan Entitas Asosiasi.

Sepanjang tahun 2024 Perseroan melalui Entitas Asosiasi yaitu PTMP telah menjalankan sejumlah program CSR sebagai wujud komitmen komitmen keberlanjutan Perseroan dan Entitas Asosiasi yang secara bersama dilakukan demi mencapai Tujuan Pembangunan Berkelanjutan. Kami berharap di tahun-tahun mendatang, inisiasi-inisiasi ini tetap dijaga sekaligus dapat ditingkatkan untuk mewujudkan kontribusi lainnya yang akan berdampak lebih besar di masa depan.

The Company and Associates always ensure that the business activities carried out are able to provide concrete impacts on social, environmental, and community aspects. In addition, the Company also ensures that efforts to implement sustainable performance are in line with the Sustainable Development Goals (SDG) which contain 17 Goals and 169 Targets as a global action plan, especially in providing tangible contributions to social, environmental, and community aspects.

Through CSR activities, initiatives related to sustainability are carried out in a relevant manner, both with the 17 SDGs and with the core business of the Company and Associates. In addition, sustainability commitments are also implemented, especially in minimizing impacts that can pollute the environment resulting from operational activities or negative impacts on communities around the operational areas of the Company and Associates.

Throughout 2024, the Company through its Associates, namely PTMP, has implemented various CSR programs as a manifestation of the Company's and Associates' sustainability commitments which are jointly carried out to achieve the Sustainable Development Goals. We hope that in the coming years, these initiatives will be maintained and improved to realize other contributions that will have a greater impact in the future.

Tanggapan Umpan Balik Laporan Tahun Sebelumnya [OJK G.3]

Feedback Response to Previous Year's Report [OJK G.3]

Setiap tahunnya, Perseroan melakukan publikasi Laporan Keberlanjutan. Hingga 31 Desember 2024, tidak terdapat masukan terkait Laporan Keberlanjutan yang disampaikan sebelumnya dari para pemangku kepentingan. Namun dengan demikian, Perseroan tetap berkomitmen untuk terus melakukan perbaikan dalam penyajian data dalam laporan ini.

The Company annually publishes a Sustainability Report. As of December 31, 2024, there was no input related to the Sustainability Report previously submitted from stakeholders. However, the Company remains committed to continue improving the data presentation in this report.

Verifikasi Tertulis Dari Pihak Independen [OJK G.1]

Written Verification from Independent Parties [OJK G.1]

Laporan Keberlanjutan tahun 2024 disusun untuk memberikan gambaran terkait kinerja keberlanjutan Perseroan. Laporan ini mencakup upaya dan pencapaian Perseroan dalam aspek ekonomi, sosial, dan lingkungan sebagai bentuk transparansi kepada seluruh pemangku kepentingan, serta sebagai wujud akuntabilitas terhadap implementasi prinsip-prinsip pembangunan berkelanjutan dalam setiap aktivitas usaha.

The 2024 Sustainability Report was prepared to transparently communicate the Company's sustainability performance across economic, social, and environmental dimensions, demonstrating our accountability in implementing sustainable development principles throughout our business operations.

Namun demikian, Laporan Keberlanjutan ini belum mendapatkan verifikasi oleh lembaga verifikator independen. Oleh karena itu, Perseroan berkomitmen untuk melakukan verifikasi dengan pihak independen pada pelaporan keberlanjutan di tahun-tahun yang akan datang, guna mendapatkan saran serta rekomendasi terkait perbaikan yang sesuai dengan standar kinerja berkelanjutan yang berlaku. Perseroan juga akan memastikan bahwa pihak verifikator tidak terlibat dalam proses penyusunan Laporan Keberlanjutan sehingga dapat meminimalisir adanya potensi benturan kepentingan.

While this report has not undergone independent verification, the Company commits to engaging an independent third-party verifier for future sustainability reporting cycles. This will ensure objective performance assessment and actionable recommendations aligned with prevailing sustainability standards. We will strictly select verifiers uninvolved in the report preparation process to maintain impartiality and avoid potential conflicts of interest.

Lembar Umpan Balik [OJK G.2]

Feedback Sheet [OJK G.2]

Perseroan secara terbuka menerima segala masukan, kritik, maupun saran dari Bapak/Ibu/Saudara setelah membaca Laporan Keberlanjutan ini melalui surel atau formulir via pos, dengan format sebagai berikut:

The Company openly accepts all input, criticism, or suggestions from you after reading this Sustainability Report via email or postal form, with the following format:

Profil Anda / Your Profile

Nama (Bila Berkenan) / Name (optional)	
Institusi/Perusahaan / Institution/Company	
Surel / E-mail	
Telp./HP/WA / Phone	

Golongan Pemangku Kepentingan / Stakeholder Group

◯ Pemegang Saham dan Investor / Shareholders and Investors	◯ Media Massa / Mass Media
◯ Pelanggan / Customer	◯ Mitra Usaha/Vendor / Business Partners/Vendors
◯ Pekerja / Employee	◯ Masyarakat dan Komunitas / Public and Community
◯ Pemerintah / Government	◯ Lain-lain, mohon sebutkan: / Other, please specify:

Mohon pilih jawaban berikut yang paling sesuai dengan pertanyaan di bawah / Please select the answer that best fits the question below

Laporan ini mudah dimengerti / This report is easy to understand	◯ Ya	◯ Tidak
Laporan ini bermanfaat bagi Anda / This report is useful for you	◯ Ya	◯ Tidak
Laporan ini sudah mengambarkan Kinerja Perusahaan dalam pembangunan berkelanjutan / This report has described the Company's Performance in sustainable development	◯ Ya	◯ Tidak

Mohon berikan penilaian atas tingkat aspek material yang dinilai penting menurut Anda bagi keberlanjutan PT Sumber Energi Andalan Tbk / Please provide an assessment of the level of material aspects that you consider important to the sustainability of PT Sumber Energi Andalan Tbk

(Nilai 1 = Paling Tidak Penting s/d 6 = Paling Penting / (Value 1 = Least Important to 6 = Most Important						
Keselamatan dan Kesehatan Kerja / Occupational Health and Safety	◯1	◯2	◯3	◯4	◯5	◯6
Komunitas Lokal / Local Community	◯1	◯2	◯3	◯4	◯5	◯6
Kinerja Ekonomi / Economic Performance	◯1	◯2	◯3	◯4	◯5	◯6
Limbah Padat dan Cair / Solid and Liquid Waste	◯1	◯2	◯3	◯4	◯5	◯6
Keanekaragaman Hayati / Biodiversity	◯1	◯2	◯3	◯4	◯5	◯6
Emisi Gas Rumah Kacar (GRK) / Greenhouse Gas (GHG) Emissions	◯1	◯2	◯3	◯4	◯5	◯6

Terima kasih atas partisipasi Anda. Lembar Umpan Balik dapat dikirimkan kembali ke alamat di bawah ini:

Thank you for your participation. Please send this feedback sheets to the address below:

Corporate Secretary
PT Sumber Energi Andalan Tbk
Sopo Del Office & Lifestyle Tower B, Lantai 21 Jl.
Mega Kuningan Barat III, Lot.10 1-6,
Kawasan Mega Kuningan, Jakarta Selatan 12950
Telepon / Phone: (+62 21) 5081 5254
Faksimile / Facsimile: (+62 21) 5081 5253

Indeks POJK No. 51/POJK.03/2017 [OJK G.4]

POJK No. 51/POJK.03/2017 Index [OJK G.4]

No. Indeks Index Number	Nama Indeks Index Subject	Halaman Page
	Strategi Keberlanjutan / Sustainability Strategy	
A.1	Penjelasan Strategi Keberlanjutan / Sustainability Strategy Explanation	145
	Ikhtisar Kinerja Keberlanjutan / Sustainability Performance Highlights	
B.1	Ikhtisar Kinerja Ekonomi / Economic Performance Highlights	142
B.2	Ikhtisar Kinerja Lingkungan Hidup / Environmental Performance Highlights	142
B.3	Ikhtisar Kinerja Sosial / Social Performance Highlights	143
	Profil Perusahaan / Company Profile	
C.1	Visi, Misi, dan Nilai Keberlanjutan / Sustainability Vision, Mission, and Values	36
C.2	Alamat Perusahaan / Address of the Company	30
C.3	Skala Perusahaan / Scale of the Company	46, 47, 56, 61
C.4	Produk, Layanan, dan Kegiatan Usaha yang Dijalankan / Products, Services, and Business Activities	38
C.5	Keanggotaan pada Asosiasi / Membership in Associations	145
C.6	Perubahan pada Organisasi yang Bersifat Signifikan / Significant Changes in the Organization	145
	Penjelasan Direksi / Statement of the Board of Directors	
D.1	Penjelasan Direksi / Statement of the Board of Directors	146
	Tata Kelola Keberlanjutan / Sustainability Governance	
E.1	Penanggungjawab Penerapan Keuangan Berkelanjutan / Manager of Sustainable Finance Implementation	106, 113, 119, 126, 150, 182
E.2	Pengembangan Kompetensi Terkait Keuangan Berkelanjutan / Sustainable Finance Competency Development	25, 62, 109, 116, 123, 131, 150
E.3	Penilaian Risiko atas Penerapan Keuangan Berkelanjutan / Risk Assessment for Sustainable Finance Implementation	134, 150, 154
E.4	Hubungan dengan Pemangku Kepentingan / Relationship with Stakeholders	152
E.5	Permasalahan terhadap Penerapan Keuangan Berkelanjutan / Issues in Sustainable Finance Implementation	23, 151
	Kinerja Keberlanjutan / Sustainability Performance	
F.1	Kegiatan Membangun Budaya Keberlanjutan / Activities to Build Sustainability Culture	145
	Kinerja Ekonomi / Aspects Performance	
F.2	Perbandingan Target dan Kinerja Produksi, Target Pembiayaan, atau Investasi, Pendapatan dan Laba Rugi / Comparison between Production Target and Performance, Financing or Investment Target, Revenue and Profit or Loss	73
F.3	Perbandingan Target dan Kinerja Produksi, Target Pembiayaan, atau Investasi pada Instrumen Keuangan atau Proyek yang Sejalan / Comparison between Production Target and Performance, Financing or Investment Target in Financial Instruments or Similar Projects	159

Indeks POJK No. 51/POJK.03/2017
POJK No. 51/POJK.03/2017 Index

No. Indeks Index Number	Nama Indeks Index Subject	Halaman Page
	Kinerja Lingkungan / Environmental Performance	
	Umum / General Aspect	
F.4	Biaya Lingkungan Hidup / Environmental Cost	173
	Aspek Material / Material Aspect	
F.5	Penggunaan Material yang Ramah Lingkungan / Use of Environmentally Friendly Material	165
	Aspek Energi / Energy Aspect	
F.6	Jumlah dan Intensitas Energi yang Digunakan / Amount and Intensity of Energy Used	160
F.7	Upaya dan Pencapaian Efisiensi Energi dan Penggunaan Energi Terbarukan / Efforts and Achievements of Energy Efficiency and the Use of Renewable Energy	161
	Aspek Air / Water Aspect	
F.8	Penggunaan Air / Water Usage	164
	Aspek Keanekaragaman Hayati / Biodiversity Aspect	
F.9	Dampak dari Wilayah Operasional yang Dekat atau Berada di Daerah Konservasi atau Memiliki Keanekaragaman Hayati / Impacts of Operational Area in the Proximity of or in Conservation Areas or Areas with Biodiversity	167
F.10	Usaha Konservasi Keanekaragaman Hayati / Efforts for Biodiversity Conservation	166
	Aspek Emisi / Emission Aspect	
F.11	Jumlah dan Intensitas Emisi yang Dihasilkan Berdasarkan Jenisnya / Amount and Intensity of Emissions Produced by Type	162
F.12	Upaya dan Pencapaian Pengurangan Emisi yang Dilakukan / Efforts and Achievements of Emission Reduction	161
	Aspek Limbah dan Efluen / Waste and Effluents Aspect	
F.13	Jumlah Limbah dan Efluen yang Dihasilkan Berdasarkan Jenis / Amount of Waste and Effluents Produced by Type	163
F.14	Mekanisme Pengelolaan Limbah dan Efluen / Waste and Effluents Management Mechanism	162
F.15	Tumpahan yang Terjadi (Jika Ada) / Occurring Spills (If Any)	163
	Aspek Pengaduan terkait Lingkungan Hidup / Environmental Complaint Aspect	
F.16	Jumlah dan Materi Pengaduan Lingkungan Hidup yang Diterima dan Diselesaikan / Number and Subjects of Environmental Complaints Received and Resolved	139
	Kinerja Sosial / Social Performance	
F.17	Komitmen LJK, Emiten, atau Perusahaan Publik untuk Memberikan Layanan atas Produk dan/atau Jasa yang Setara kepada Konsumen / Commitment of Financial Services Institution or Public Company to Providing Equal Service on Products and/or Services to Consumers	180

No. Indeks Index Number	Nama Indeks Index Subject	Halaman Page
	Aspek Ketenagakerjaan / Labor Aspect	
F.18	Kesetaraan Kesempatan Bekerja / Equal Work Opportunity	64, 176
F.19	Tenaga Kerja Anak dan Tenaga Kerja Paksa / Child Labor and Forced Labor	170
F.20	Upah Minimum Regional / Regional Minimum Wage	176
F.21	Lingkungan Bekerja yang Layak dan Aman / Proper and Safe Working Environment	175
F.22	Pelatihan dan Pengembangan Kemampuan Pegawai / Employee Training and Competency Development	176
	Aspek Masyarakat / Community Aspect	
F.23	Dampak Operasi terhadap Masyarakat Sekitar / Impacts of Operations to the Surrounding Community	171
F.24	Pengaduan Masyarakat / Community Complaints	138
F.25	Kegiatan Tanggung Jawab Sosial Lingkungan (TJSL) / Social and Environmental Responsibility Activities	173
	Tanggung Jawab Pengembangan Produk/Jasa Berkelanjutan / Responsibility for Sustainable Products/Services Development	
F.26	Inovasi dan Pengembangan Produk/Jasa Keuangan Berkelanjutan / Innovation and Development of Sustainable Financial Products/Services	180
F.27	Produk/Jasa yang Sudah Dievaluasi Keamanannya bagi Pelanggan / Products/Services Evaluated for Customer Safety	181
F.28	Dampak Produk/Jasa / Impacts of Products/Services	181
F.29	Jumlah Produk yang Ditarik Kembali / Number of Recalled Products	181
F.30	Survei Kepuasan Pelanggan terhadap Produk dan/atau Jasa Keuangan Berkelanjutan / Survey of Customer Satisfaction with Sustainable Financial Products and/or Services	181
	Lain-lain / Others	
G.1	Verifikasi Tertulis dari Pihak Independen (jika ada) / Written Verification by Independent Party (if any)	183
G.2	Lembar Umpan Balik / Feedback Form	184
G.3	Tanggapan terhadap Umpan Balik Laporan Tahunan Sebelumnya / Response to the Feedback on Previous Year Report	183
G.4	Daftar Pengungkapan sesuai POJK 51/2017 / List of Disclosures Based on POJK 51/2017	185

Surat Pernyataan Dewan Komisaris dan Direksi Tentang Tanggung Jawab atas Laporan Tahunan & Laporan Keberlanjutan 2024 PT Sumber Energi Andalan Tbk

Board of Commissioners and Board of Directors Statement of Accountability for 2024 Annual Report & Sustainability Report of PT Sumber Energi Andalan Tbk

Kami yang bertanda tangan di bawah ini menyatakan bahwa seluruh informasi dalam Laporan Tahunan & Laporan Keberlanjutan PT Sumber Energi Andalan Tbk tahun 2024 telah dimuat secara lengkap dan kami bertanggung jawab penuh atas kebenaran isi Laporan Tahunan & Laporan Keberlanjutan ini.

We, the undersigned, hereby state that all information contained in the 2024 Annual Report & Sustainability Report of PT Sumber Energi Andalan Tbk has been presented in its entirety and that we assume full responsibility for the accuracy of the contents of this Annual Report & Sustainability Report.

Demikian pernyataan ini dibuat dengan sebenarnya.

This statement is written truthfully

Jakarta, 29 April 2025

Jakarta, April 29, 2025

DEWAN KOMISARIS
BOARD OF COMMISSIONERS



WINSTON JUSUF
Presiden Komisaris
President Commissioner



ACHMAD WIDJAJA
Komisaris Independen
Independent Commissioner

DIREKSI
BOARD OF DIRECTORS



ROCKY OKTANSO SUGIH
Presiden Direktur
President Director



FERDY YUSTIANTO
Direktur
Director



SARGATO
Direktur
Director

Halaman ini sengaja dikosongkan

This page is intentionally left blank





08

LAPORAN KEUANGAN

Financial Report

Halaman ini sengaja dikosongkan

This page is intentionally left blank

PT SUMBER ENERGI ANDALAN Tbk
DAN ENTITAS ANAK

Laporan Keuangan Konsolidasian
untuk Tahun-tahun yang Berakhir pada
Tanggal 31 Desember 2024 dan 2023

PT SUMBER ENERGI ANDALAN Tbk
AND SUBSIDIARIES

Consolidated Financial Statements
for the Years Ended
December 31, 2024 and 2023

Daftar Isi | **Halaman/** ***Page*** | ***Table of Contents***

Surat Pernyataan Direksi — ***Directors' Statement Letter***

Laporan Auditor Independen — ***Independent Auditor's Report***

Laporan Keuangan Konsolidasian untuk Tahun-tahun yang Berakhir pada Tanggal 31 Desember 2024 dan 2023 — ***Consolidated Financial Statements for the Years Ended December 31, 2024 and 2023***

Laporan Posisi Keuangan Konsolidasian	1	*Consolidated Statements of Financial Position*
Laporan Laba Rugi dan Penghasilan Komprehensif Lain Konsolidasian	3	*Consolidated Statements of Profit or Loss and Other Comprehensive Income*
Laporan Perubahan Ekuitas Konsolidasian	4	*Consolidated Statements of Changes in Equity*
Laporan Arus Kas Konsolidasian	5	*Consolidated Statements of Cash Flows*
Catatan atas Laporan Keuangan Konsolidasian	6	*Notes to the Consolidated Financial Statements*

SURAT PERNYATAAN DIREKSI
TENTANG
TANGGUNG JAWAB ATAS LAPORAN KEUANGAN KONSOLIDASIAN
UNTUK TAHUN-TAHUN YANG BERAKHIR PADA TANGGAL 31 DESEMBER 2024 DAN 2023
PT SUMBER ENERGI ANDALAN Tbk DAN ENTITAS ANAK

BOARD OF DIRECTOR'S STATEMENT
REGARDING
THE RESPONSIBILITY FOR THE CONSOLIDATED FINANCIAL STATEMENTS
FOR THE YEARS ENDED DECEMBER 31, 2024 AND 2023
PT SUMBER ENERGI ANDALAN Tbk AND SUBSIDIARIES

Kami yang bertanda tangan di bawah ini: *We, the undersigned:*

1. Nama/*Name* : Rocky Oktanso Sugih
   Alamat Domisili/ *Office address* : Sopo Del Office & Lifestyle Tower B, lantai 21 Jl. Mega Kuningan Barat III, Lot.10 1-6, Kawasan Mega Kuningan, Jakarta Selatan
   Nomor Telepon/ *Phone Number* : 021-50815254
   Jabatan/*Position* : Direktur Utama/*President Director*

2. Nama/*Name* : Ferdy Yustianto
   Alamat Domisili/ *Office address* : Sopo Del Office & Lifestyle Tower B, lantai 21 Jl. Mega Kuningan Barat III, Lot.10 1-6, Kawasan Mega Kuningan, Jakarta Selatan
   Nomor Telepon/ *Phone Number* : 021-50815254
   Jabatan/*Position* : Direktur/*Director*

Menyatakan bahwa:

1. Kami bertanggung jawab atas penyusunan dan penyajian laporan keuangan konsolidasian PT Sumber Energi Andalan Tbk dan Entitas Anak;
2. Laporan keuangan konsolidasian PT Sumber Energi Andalan Tbk dan Entitas Anak telah disusun dan disajikan sesuai dengan Standar Akuntansi Keuangan di Indonesia;
3. a. Semua informasi dalam laporan keuangan konsolidasian telah dimuat secara lengkap dan benar;
   b. Laporan keuangan konsolidasian PT Sumber Energi Andalan Tbk dan Entitas Anak tidak mengandung informasi atau fakta material yang tidak benar dan tidak menghilangkan informasi atau fakta material; dan
4. Kami bertanggung jawab atas sistem pengendalian internal dalam Perusahaan

Demikian pernyataan ini dibuat dengan sebenarnya.

State that:

1. *We are responsible in the preparation and the presentation of the consolidated financial statement of PT Sumber Energi Andalan Tbk and Subsidiaries;*
2. *The consolidated financial statement of PT Sumber Energi Andalan Tbk and Subsidiaries have been prepared and presented in accordance with Financial Accounting Standards in Indonesia;*
3. a. *All information in the consolidated financial statement has been disclosed in a complete and truthful manner;*
   b. *The consolidated financial statement of PT Sumber Energi Andalan Tbk and Subsidiaries do not contain any incorrect information or material facts, nor do they omit information or material facts; and*
4. *We are responsible the Company's internal control system.*

This statement letter is made truthfully.

Atas nama dan mewakili Direksi/ *For and on behalf of the Directors*

Jakarta, 25 April 2025/ *April 25, 2025*



Rocky Oktanso Sugih
Direktur Utama/ *President Director*

Ferdy Yustianto
Direktur/ *Director*

PT Sumber Energi Andalan Tbk
Sopo Del Office & Lifestyle Tower B, 21st Floor, Jl. Mega Kuningan Barat III, Lot.10 1-6
Kawasan Mega Kuningan, Jakarta Selatan 12950
Tel +62 21 5081 5254 Fax +62 21 5081 5253

RSM

Amir Abadi Jusuf, Aryanto, Mawar & Rekan
Registered Public Accountants

RSM Indonesia
Plaza ASIA, Level 10
Jl. Jend. Sudirman Kav. 59
Jakarta 12190 Indonesia

T +62 215140 1340
F +62 215140 1350

www.rsm.id

Nomor/*Number* : 00506/2.1030/AU.1/05/0501-2/1/IV/2025

Laporan Auditor Independen/ *Independent Auditor's Report*

Pemegang Saham, Dewan Komisaris dan Direksi/
The Shareholders, Board of Commissioners and Directors

PT Sumber Energi Andalan Tbk

Opini

Kami telah mengaudit laporan keuangan konsolidasian PT Sumber Energi Andalan Tbk ("Perusahaan") dan entitas anaknya ("Grup") terlampir, yang terdiri dari laporan posisi keuangan konsolidasian tanggal 31 Desember 2024, serta laporan laba rugi dan penghasilan komprehensif lain konsolidasian, laporan perubahan ekuitas konsolidasian dan laporan arus kas konsolidasian untuk tahun yang berakhir pada tanggal tersebut, serta catatan atas laporan keuangan konsolidasian, termasuk informasi kebijakan akuntansi material.

Menurut opini kami, laporan keuangan konsolidasian terlampir menyajikan secara wajar, dalam semua hal yang material, posisi keuangan konsolidasian Grup tanggal 31 Desember 2024, serta kinerja keuangan konsolidasian dan arus kas konsolidasiannya untuk tahun yang berakhir pada tanggal tersebut, sesuai dengan Standar Akuntansi Keuangan di Indonesia.

Basis Opini

Kami melaksanakan audit kami berdasarkan Standar Audit yang ditetapkan oleh Institut Akuntan Publik Indonesia. Tanggung jawab kami menurut standar tersebut diuraikan lebih lanjut dalam paragraf Tanggung Jawab Auditor terhadap Audit atas Laporan Keuangan Konsolidasian pada laporan kami. Kami independen terhadap Grup berdasarkan ketentuan etika yang relevan dalam audit kami atas laporan keuangan konsolidasian di Indonesia, dan kami telah memenuhi tanggung jawab etika lainnya berdasarkan ketentuan tersebut. Kami yakin bahwa bukti audit yang telah kami peroleh adalah cukup dan tepat untuk menyediakan suatu basis bagi opini audit kami.

Opinion

We have audited the consolidated financial statements of PT Sumber Energi Andalan Tbk ('the Company") and its subsidiaries ("the Group"), which comprise the consolidated statement of financial position as at December 31, 2024 and the consolidated statement of profit or loss and other comprehensive income, consolidated statement of changes in equity, and consolidated statement of cash flows for the year ended, and notes to the consolidated financial statements, including material accounting policies information.

In our opinion, the accompanying consolidated financial statements present fairly, in all material respects, the consolidated financial position of the Group as at December 31, 2024, and their consolidated financial performance and their consolidated cash flows for the year then ended, in accordance with Indonesian Financial Accounting Standards.

Basis for Opinion

We conducted our audit in accordance with Standards on Auditing established by the Indonesian Institute of Certified Public Accountants. Our responsibilities under those standards are further described in the Auditor's Responsibilities for the Audit of the Consolidated Financial Statements paragraph of our report. We are independent of the Group in accordance with the ethical requirements that are relevant to our audit of the consolidated financial statements in Indonesia, and we have fulfilled our other ethical responsibilities in accordance with these requirements. We believe that the audit evidence we have obtained is sufficient and appropriate to provide a basis for our opinion.

Amir Abadi Jusuf, Aryanto, Mawar & Rekan, Registered Public Accountants is a member of the RSM network and trades as RSM. RSM is the trading name used by the members of the RSM network. Each member of the RSM network is an independent accounting and consulting firm which practices in its own right. The RSM network is not itself a separate legal entity in any jurisdiction.

Licence: KMK No.477/KM.1/2015
Registered at the Indonesia Financial Services Authority (OJK)

Hal Audit Utama
Hal audit utama adalah hal-hal yang, menurut pertimbangan profesional kami, merupakan hal yang paling signifikan dalam audit kami atas laporan keuangan konsolidasian periode kini. Hal-hal tersebut disampaikan dalam konteks audit kami atas laporan keuangan konsolidasian secara keseluruhan, dan dalam merumuskan opini kami atas laporan keuangan konsolidasian terkait, kami tidak menyatakan suatu opini terpisah atas hal audit utama tersebut.

Investasi pada Ventura Bersama
Pada tanggal 31 Desember 2024, Grup mencatat investasi pada ventura bersama sebesar USD28.090.083 yang setara dengan 11,19% dari jumlah aset konsolidasian Grup.

Manajemen menggunakan pertimbangan signifikan dalam menentukan ketepatan atas pengakuan investasi pada ventura bersama.

Pengungkapan Grup mengenai investasi tersebut, tercantum dalam Catatan 2i, Catatan 3 dan Catatan 8 atas laporan keuangan konsolidasian.

Kami merespons hal audit utama dengan melakukan prosedur- prosedur audit berikut untuk menilai kesesuaian akuntansi untuk transaksi pengakuan investasi pada ventura bersama, termasuk:
- Menelaah dokumen terkait transaksi investasi pada ventura bersama.
- Memeriksa skema transaksi investasi pada ventura bersama.
- Membandingkan antara nilai yang diakui sebagai investasi pada ventura bersama dengan nilai yang tercantum pada dokumen pendasar.
- Memeriksa keakuratan absorb laba atau rugi dari entitas ventura bersama.

Informasi Lain
Manajemen bertanggung jawab atas informasi lain. Informasi lain terdiri dari informasi yang tercantum dalam laporan tahunan, tetapi tidak termasuk laporan keuangan konsolidasian dan laporan auditor kami. Laporan tahunan tahun 2024 diharapkan akan tersedia bagi kami setelah tanggal laporan auditor ini.

Opini kami atas laporan keuangan konsolidasian tidak mencakup informasi lain, dan oleh karena itu, kami tidak menyatakan bentuk keyakinan apapun atas informasi lain tersebut.

Key Audit Matter
Key audit matters are those matters that, in our professional judgement, were of most significance in our audit of the consolidated financial statements of the current period. These matters were addressed in the context of our audit of the consolidated financial statements as a whole, and in forming our opinion thereon, and we do not provide a separate opinion on these matters.

Investments in Joint Ventures
As at December 31, 2024, the Group recorded investment in joint venture amounting to USD28,090,083 which is equivalent to 11.19% of the Group's total consolidated assets.

Management utilize significant judgment is required in assessing the appropriateness of investments in joint ventures.

The Group's disclosures regarding this acquisition are provided in Note 2i, Note 3 and Note 8 to the consolidated financial statements.

We responded to the key audit matter by performing the following audit procedures to assess the appropriateness of the accounting for transactions recognizing investments in joint ventures, including:
- *Review documents related to investment transactions in joint ventures.*
- *Examine the scheme of investment transactions in joint ventures.*
- *Comparing the value recognized as investment in joint ventures with the value stated in the underlying documents.*
- *Verifying the accuracy of profit or loss absorption of joint venture entity.*

Other Information
Management is responsible for the other information. The other information comprises the information contained in the annual report but does not include the consolidated financial statements and our auditor's report thereon. The 2024 annual report is expected to be made available to us after the date of this auditor's report.

Our opinion on the consolidated financial statements does not cover the other information and we will not express any form of assurance conclusion thereon.

Sehubungan dengan audit kami atas laporan keuangan konsolidasian, tanggung jawab kami adalah untuk membaca informasi lain yang teridentifikasi di atas, jika tersedia dan, dalam melaksanakannya, mempertimbangkan apakah informasi lain mengandung ketidakkonsistensian material dengan laporan keuangan konsolidasian atau pemahaman yang kami peroleh selama audit, atau mengandung kesalahan penyajian material.

In connection with our audit of the consolidated financial statements, our responsibility is to read the other information identified above when it becomes available and, in doing so, consider whether the other information is materially inconsistent with the consolidated financial statements or our knowledge obtained in the audit, or otherwise appears to be materially misstated.

Ketika kami membaca laporan tahunan tahun 2024, jika kami menyimpulkan bahwa terdapat suatu kesalahan penyajian material di dalamnya, kami diharuskan untuk mengomunikasikan hal tersebut kepada pihak yang bertanggung jawab atas tata kelola dan mengambil tindakan tepat yang akan dilakukan berdasarkan peraturan perundang-undangan yang berlaku atau Standar Audit yang ditetapkan oleh Institut Akuntan Publik Indonesia.

When we read the 2024 annual report, if we conclude that there is a material misstatement therein, we are required to communicate the matter to those charged with governance and take appropriate actions based on the applicable laws and regulations, or Standards on Auditing established by the Indonesian Institute of Certified Public Accountants.

Tanggung Jawab Manajemen dan Pihak yang Bertanggung Jawab atas Tata Kelola terhadap Laporan Keuangan Konsolidasian

Manajemen bertanggung jawab atas penyusunan dan penyajian wajar laporan keuangan konsolidasian tersebut sesuai dengan Standar Akuntansi Keuangan di Indonesia, dan atas pengendalian internal yang dianggap perlu oleh manajemen untuk memungkinkan penyusunan laporan keuangan konsolidasian yang bebas dari kesalahan penyajian material, baik yang disebabkan oleh kecurangan maupun kesalahan.

Responsibilities of Management and Those Charged with Governance for the Consolidated Financial Statements

Management is responsible for the preparation and fair presentation of the consolidated financial statements in accordance with Indonesian Financial Accounting Standards, and for such internal control as management determines is necessary to enable the preparation of consolidated financial statements that are free from material misstatement, whether due to fraud or error.

Dalam penyusunan laporan keuangan konsolidasian, manajemen bertanggung jawab untuk menilai kemampuan Grup dalam mempertahankan kelangsungan usahanya, mengungkapkan, sesuai dengan kondisinya, hal-hal yang berkaitan dengan kelangsungan usaha, dan menggunakan basis akuntansi kelangsungan usaha, kecuali manajemen memiliki intensi untuk melikuidasi Grup atau menghentikan operasi, atau tidak memiliki alternatif yang realistis selain melaksanakannya.

In preparing the consolidated financial statements, management is responsible for assessing the Group's ability to continue as a going concern, disclosing, as applicable, matters related to going concern and using the going concern basis of accounting unless management either intends to liquidate the Group or to cease operations, or has no realistic alternative but to do so.

Pihak yang bertanggung jawab atas tata kelola bertanggung jawab untuk mengawasi proses pelaporan keuangan Grup.

Those charged with governance are responsible for overseeing the Group's financial reporting process.

Tanggung Jawab Auditor terhadap Audit atas Laporan Keuangan Konsolidasian

Tujuan kami adalah untuk memeroleh keyakinan memadai tentang apakah laporan keuangan konsolidasian secara keseluruhan bebas dari kesalahan penyajian material, baik yang disebabkan oleh kecurangan maupun kesalahan, dan untuk menerbitkan laporan auditor yang mencakup opini kami. Keyakinan memadai merupakan suatu tingkat keyakinan tinggi, namun bukan merupakan suatu jaminan bahwa audit yang dilaksanakan berdasarkan Standar Audit akan selalu mendeteksi kesalahan penyajian material ketika hal tersebut ada. Kesalahan penyajian dapat disebabkan oleh kecurangan maupun kesalahan dan dianggap material jika, baik secara individual maupun secara agregat, dapat diekspektasikan secara wajar akan memengaruhi keputusan ekonomi yang diambil oleh pengguna berdasarkan laporan keuangan konsolidasian tersebut.

Sebagai bagian dan suatu audit berdasarkan Standar Audit, kami menerapkan pertimbangan profesional dan mempertahankan skeptisisme profesional selama audit. Kami juga:

- Mengidentifikasi dan menilai risiko kesalahan penyajian material dalam laporan keuangan konsolidasian, baik yang disebabkan oleh kecurangan maupun kesalahan, mendesain dan melaksanakan prosedur audit yang responsif terhadap risiko tersebut, serta memperoleh bukti audit yang cukup dan tepat untuk menyediakan basis bagi opini kami. Risiko tidak terdeteksinya kesalahan penyajian material yang disebabkan oleh kecurangan lebih tinggi dari yang disebabkan oleh kesalahan, karena kecurangan dapat melibatkan kolusi, pemalsuan, penghilangan secara sengaja, pernyataan salah, atau pengabaian pengendalian internal.
- Memperoleh suatu pemahaman tentang pengendalian internal yang relevan dengan audit untuk mendesain prosedur audit yang tepat sesuai dengan kondisinya, tetapi bukan untuk tujuan menyatakan opini atas keefektivitasan pengendalian internal Grup.
- Mengevaluasi ketepatan kebijakan akuntansi yang digunakan serta kewajaran estimasi akuntansi dan pengungkapan terkait yang dibuat oleh manajemen.

Auditor's Responsibilities for the Audit of the Consolidated Financial Statements

Our objectives are to obtain reasonable assurance about whether the consolidated financial statements as a whole are free from material misstatement, whether due to fraud or error, and to issue an auditor's report that includes our opinion. Reasonable assurance is a high level of assurance but is not a guarantee that an audit conducted in accordance with Standards on Auditing will always detect a material misstatement when it exists. Misstatements can arise from fraud or error and are considered material if, individually or in the aggregate, they could reasonably be expected to influence the economic decisions of users taken on the basis of these consolidated financial statements.

As part of an audit in accordance with Standards on Auditing, we exercise professional judgement and maintain professional skepticism throughout the audit. We are also:

- *Identify and assess the risks of material misstatement of the consolidated financial statements, whether due to fraud or error, design and perform audit procedures responsive to those risks, and obtain audit evidence that is sufficient and appropriate to provide a basis for our opinion. The risk of not detecting a material misstatement resulting from fraud is higher than for one resulting from error, as fraud may involve collusion, forgery, intentional omissions, misrepresentations, or the override of internal control.*
- *Obtain an understanding of internal control relevant to the audit in order to design audit procedures that are appropriate in the circumstances, but not for the purpose of expressing an opinion on the effectiveness of the Group's internal control.*
- *Evaluate the appropriateness of accounting policies used and the reasonableness of accounting estimates and related disclosures made by management.*

- Menyimpulkan ketepatan penggunaan basis akuntansi kelangsungan usaha oleh manajemen dan, berdasarkan bukti audit yang diperoleh, apakah terdapat suatu ketidakpastian material yang terkait dengan peristiwa atau kondisi yang dapat menyebabkan keraguan signifikan atas kemampuan Grup untuk mempertahankan kelangsungan usahanya. Ketika kami menyimpulkan bahwa terdapat suatu ketidakpastian material, kami diharuskan untuk menarik perhatian dalam laporan auditor kami ke pengungkapan terkait dalam laporan keuangan konsolidasian atau, jika pengungkapan tersebut tidak memadai, harus menentukan apakah perlu untuk memodifikasi opini kami. Kesimpulan kami didasarkan pada bukti audit yang diperoleh hingga tanggal laporan auditor kami. Namun, peristiwa atau kondisi masa depan dapat menyebabkan Grup tidak dapat mempertahankan kelangsungan usaha
- Mengevaluasi penyajian, struktur, dan isi laporan keuangan konsolidasian secara keseluruhan, termasuk pengungkapannya, dan apakah laporan keuangan konsolidasian mencerminkan transaksi dan peristiwa yang mendasarinya dengan suatu cara yang mencapai penyajian wajar.
- Memperoleh bukti audit yang cukup dan tepat terkait informasi keuangan entitas atau aktivitas bisnis dalam Grup untuk menyatakan opini atas laporan keuangan konsolidasian. Kami bertanggung jawab atas arahan, supervisi, dan pelaksanaan audit Grup. Kami tetap bertanggung jawab sepenuhnya atas opini audit kami.

Kami mengomunikasikan kepada pihak yang bertanggung jawab atas tata kelola mengenai, antara lain, ruang lingkup dan saat yang direncanakan atas audit, serta temuan audit signifikan, termasuk setiap defisiensi signifikan dalam pengendalian internal yang teridentifikasi oleh kami selama audit.

Kami juga memberikan suatu pernyataan kepada pihak yang bertanggung jawab atas tata kelola bahwa kami telah mematuhi ketentuan etika yang relevan mengenai independensi, dan mengomunikasikan seluruh hubungan, serta hal-hal lain yang dianggap secara wajar berpengaruh terhadap independensi kami, dan, jika relevan, pengamanan terkait.

- *Conclude on the appropriateness of management's use of the going concern basis of accounting and, based on the audit evidence obtained, whether a material uncertainty exists related to events or conditions that may cast significant doubt on the Group's ability to continue as a going concern. If we conclude that a material uncertainty exists, we are required to draw attention in our auditor's report to the related disclosures in the consolidated financial statements or, if such disclosures are inadequate, to modify our opinion. Our conclusions are based on the audit evidence obtained up to the date of our auditor's report. However, future events or conditions may cause the Group to cease to continue as a going concern.*

- *Evaluate the overall presentation, structure and content of the consolidated financial statements, including the disclosures, and whether the consolidated financial statements represent the underlying transactions and events in a manner that achieves fair presentation.*
- *Obtain sufficient appropriate audit evidence regarding the financial information of the entities or business activities within the Group to express an opinion on the consolidated financial statements. We are responsible for the direction, supervision and performance of the group audit. We remain solely responsible for our audit opinion.*

We communicate with those charged with governance regarding, among other matters, the planned scope and timing of the audit and significant audit findings, including any significant deficiencies in internal control that we identify during our audit.

We also provide those charged with governance with a statement that we have complied with relevant ethical requirements regarding independence, and to communicate with them all relationships and other matters that may reasonably be thought to bear on our independence, and where applicable, related safeguards.

Dari hal-hal yang dikomunikasikan kepada pihak yang bertanggung jawab atas tata kelola, kami menentukan hal-hal tersebut yang paling signifikan dalam audit atas laporan keuangan konsolidasian periode kini dan oleh karenanya menjadi hal audit utama. Kami menguraikan hal audit utama dalam laporan auditor kami, kecuali peraturan perundang-undangan melarang pengungkapan publik tentang hal tersebut atau ketika, dalam kondisi yang sangat jarang terjadi, kami menentukan bahwa suatu hal tidak boleh dikomunikasikan dalam laporan kami karena konsekuensi merugikan dari mengomunikasikan hal tersebut akan diekspektasikan secara wajar melebihi manfaat kepentingan publik atas komunikasi tersebut.

From the matters communicated with those charged with governance, we determine those matters that were of most significance in the audit of the consolidated financial statements of the current period and are therefore the key audit matters. We describe these matters in our auditor's report unless law or regulation precludes public disclosure about the matter or when, in extremely rare circumstances, we determine that a matter should not be communicated in our report because the adverse consequences of doing so would reasonably be expected to outweigh the public interest benefits of such communication.

Amir Abadi Jusuf, Aryanto, Mawar & Rekan

Rudi Hartono Purba
Nomor Izin Akuntan Publik: AP.0501/
Public Accountant License Number: AP.0501

Jakarta, 25 April/*April 25,* 2025

00506

PT SUMBER ENERGI ANDALAN Tbk
DAN ENTITAS ANAK
LAPORAN POSISI KEUANGAN
KONSOLIDASIAN
Tanggal 31 Desember 2024 dan 2023
(Disajikan Dalam Dollar Amerika Serikat,
Kecuali Dinyatakan Lain)

PT SUMBER ENERGI ANDALAN Tbk
AND ITS SUBSIDIARIES
CONSOLIDATED STATEMENTS OF
FINANCIAL POSITION
As of December 31, 2024 and 2023
(Expressed in United States Dollar,
unless otherwise stated)

	Catatan/ *Notes*	2024 USD	2023 USD	
ASET				***ASSETS***
Aset Lancar				***Current Assets***
Kas dan setara kas	4	1,090,349	270,630	*Cash and cash equivalents*
Kas yang dibatasi penggunaannya	5	356,431	214,064	*Restricted cash*
Piutang non-usaha				*Non-trade receivables*
Pihak berelasi	6, 11b	4,641	9,730	*Related parties*
Pihak ketiga		144,437	441	*Third parties*
Pajak dibayar dimuka	13a	225,148	2,400	*Prepaid tax*
Total Aset Lancar		**1,821,006**	**497,265**	***Total Current Assets***
Aset Tidak Lancar				***Non Current Assets***
Piutang non-usaha				*Non-trade receivables*
Pihak ketiga	6	5,336,191	13,789,388	*Third party*
Investasi pada entitas asosiasi	7	197,431,486	195,809,103	*Investment in associates*
Investasi pada ventura bersama	8	28,090,083	--	*Investment in joinnt ventrures*
Investasi lainnya		14,850	--	*Other investment*
Uang muka investasi	9	--	16,600,000	*Advance payment for investment*
Aset tetap	10	18,289,280	165	*Fixed assets*
Total Aset Tidak Lancar		**249,161,890**	**226,198,656**	***TOTAL NON-CURRENT ASSETS***
TOTAL ASET		**250,982,896**	**226,695,921**	***TOTAL ASSETS***

	Catatan/ *Notes*	2024 USD	2023 USD	
LIABILITAS				***LIABILITIES***
LIABILITAS JANGKA PENDEK				***CURRENT LIABILITIES***
Utang usaha				*Trade payables*
Pihak ketiga		144,190	--	*Third parties*
Utang pajak	13b	12,811	3,714	*Tax payables*
Beban akrual		289,010	47,030	*Accrued expenses*
Utang non-usaha				*Non-trade payable*
Pihak ketiga	12	850,143	--	*Third parties*
Utang dividen	18	12,503	13,108	*Dividend payables*
Utang jangka panjang jatuh tempo dalam satu tahun:				*Current maturities of long-term loans:*
Utang bank	14	1,577,775	1,103,683	*Bank loan*
TOTAL LIABILITAS JANGKA PENDEK		**2,886,432**	**1,167,535**	***TOTAL CURRENT LIABILITIES***
LIABILITAS JANGKA PANJANG				***NON-CURRENT LIABILITY***
Utang non-usaha				*Non-trade payable*
Pihak ketiga	12	20,489,827	6,808,699	*Third party*
Utang jangka panjang setelah dikurangi bagian yang jatuh tempo dalam satu tahun:				*Long-term maturities loans-net of current maturities portion:*
Utang bank	14	13,423,817	7,115,155	*Bank loan*
TOTAL LIABILITAS JANGKA PANJANG		**33,913,644**	**13,923,854**	***TOTAL NON-CURRENT LIABILITY***
TOTAL LIABILITAS		**36,800,076**	**15,091,389**	***TOTAL LIABILITIES***
EKUITAS				***EQUITY***
Ekuitas yang dapat Diatribusikan kepada Pemilik Entitas Induk				***Equity Attributable to Owners of the Parent Entity***
Modal saham - nilai nominal Rp50 per saham				*Share capital - par value of Rp50 per share*
Modal dasar - 2.720.000.000 lembar saham				*Authorized capital - 2,720,000,000 shares*
Modal ditempatkan dan disetor penuh - 999.053.167 lembar saham	15	4,481,502	4,481,502	*Issued and fully paid - 999,053,167 shares*
Tambahan modal disetor	16	16,403,169	16,403,169	*Additional paid-in capital*
Saldo laba	17			*Retained earnings*
Ditentukan penggunaannya		65,000	55,000	*Appropriated*
Belum Ditentukan penggunaannya		192,591,146	190,846,483	*Unappropriated*
Penghasilan komprehensif lain				*Other comprehensive income*
Selisih kurs penjabaran laporan keuangan		20,653	102,861	*Foreign currency translation adjustment*
Bagian atas rugi komprehensif lain dari entitas asosiasi		(64,568)	(53,338)	*Shares of other comprehensive loss of an associate*
Ekuitas yang diatribusikan kepada entitas induk		213,496,902	211,835,677	*Equity attributable to parent entity*
Kepentingan non-pengendali		685,918	(231,145)	*Non-controlling interest*
TOTAL EKUITAS		**214,182,820**	**211,604,532**	***TOTAL EQUITY***
TOTAL LIABILITAS DAN EKUITAS		**250,982,896**	**226,695,921**	***TOTAL LIABILITIES AND EQUITY***

PT SUMBER ENERGI ANDALAN Tbk
DAN ENTITAS ANAK
LAPORAN LABA RUGI DAN PENGHASILAN KOMPREHENSIF LAIN KONSOLIDASIAN
Untuk Tahun-tahun yang Berakhir pada
Tanggal 31 Desember 2024 dan 2023
(Disajikan Dalam Dollar Amerika Serikat,
Kecuali Dinyatakan Lain)

PT SUMBER ENERGI ANDALAN Tbk
AND ITS SUBSIDIARIES
CONSOLIDATED STATEMENTS OF PROFIT OR LOSS AND OTHER COMPREHENSIVE INCOME
For the Years Ended
December 31, 2024 and 2023
(Expressed in United States Dollar,
unless otherwise stated)

	Catatan/ *Notes*	2024 USD	2023 USD	
Pendapatan	19	988,452	245,643	*Revenues*
Beban pokok pendapatan	20	(167,555)	--	*Cost of revenues*
Laba bruto		820,897	245,643	*Gross profit*
Beban umum dan administrasi	21	(263,686)	(205,100)	*General and administrative Expenses*
Bagian atas laba neto:				*Shares of net income:*
Entitas asosiasi	7	1,633,613	2,540,593	*Associates*
Ventura bersama	8	329,539	--	*Joint venture*
Penghasilan bunga		14,931	5,014	*Interest income*
Laba selisih kurs - neto		(17,462)	3,585	*Gain on foreign exchange - net*
Beban pajak		(912)	(4,702)	*Tax expenses*
Beban bank		(744)	(1,853)	*Bank charge*
Amortisasi biaya transaksi		(38,015)	(42,912)	*Amortization of transaction cost*
Beban lain-lain		(5,335)	--	*Other expenses*
Beban keuangan		(602,610)	(453,169)	*Finance costs*
LABA SEBELUM BEBAN PAJAK PENGHASILAN		**1,870,216**	**2,087,099**	***INCOME BEFORE INCOME TAX EXPENSES***
BEBAN PAJAK PENGHASILAN	13c	**(586)**	**--**	***INCOME TAX EXPENSES***
LABA NETO TAHUN BERJALAN		**1,869,630**	**2,087,099**	***NET INCOME FOR THE YEAR***
PENGHASILAN KOMPREHENSIF LAIN				***OTHER COMPREHENSIVE INCOME***
Pos yang akan direklasifikasi ke laba rugi				***Items that will be reclassified to profit loss***
Selisih kurs penjabaran laporan keuangan		(82,208)	(7,214)	*Foreign currency translation adjutstment*
Pos yang tidak akan direklasifikasi ke laba rugi				***Items that will not be reclassified to profit loss***
Bagian atas penghasilan komprehensif lain dari entitas asosiasi	7	(11,230)	366	*Share of other comprehensive income of associate*
LABA KOMPREHENSIF TAHUN BERJALAN		**1,776,192**	**2,080,251**	***COMPREHENSIVE INCOME FOR THE YEAR***
Laba neto yang dapat diatribusikan:				***Net income attributable to:***
Entitas induk		1,754,663	2,185,754	*Parent entity*
Kepentingan non-pengendali		114,967	(98,655)	*Non-controlling interests*
LABA NETO TAHUN BERJALAN		**1,869,630**	**2,087,099**	***NET INCOME FOR THE YEAR***
Laba komprehensif yang dapat diatribusikan:				***Total Comprehensive income attributable to:***
Entitas induk		1,661,225	2,178,906	*Parent entity*
Kepentingan non-pengendali		114,967	(98,655)	*Non-controlling interests*
LABA KOMPREHENSIF TAHUN BERJALAN		**1,776,192**	**2,080,251**	***TOTAL COMPREHENSVE INCOME FOR THE YEAR***
LABA NETO PER SAHAM DASAR DAN DILUSIAN		**0.0019**	**0.0022**	***NET EARNING PER SHARE BASIC AND DILUTED***

Catatan terlampir merupakan bagian yang tidak terpisahkan dari laporan keuangan konsolidasian secara keseluruhan

The accompanying notes form an integral part of these consolidated financial statements

PT SUMBER ENERGI ANDALAN Tbk
DAN ENTITAS ANAK
LAPORAN PERUBAHAN EKUITAS KONSOLIDASIAN
Untuk Tahun-tahun yang Berakhir pada Tanggal 31 Desember 2024 dan 2023
(Disajikan Dalam Dollar Amerika Serikat, Kecuali Dinyatakan Lain)

PT SUMBER ENERGI ANDALAN Tbk
AND ITS SUBSIDIARIES
CONSOLIDATED STATEMENTS OF CHANGE IN EQUITY
For the Years Ended December 31, 2024 and 2023
(Expressed in United States Dollar, unless otherwise stated)

	Catatan/ *Notes*	Ekuitas yang Dapat Diatribusikan Kepada Pemiik Entitas Induk/ *Equity Attributable to Owners of the Parent Entity*							Kepentingan non-pengendali/ *Non-controlling interest*	Total ekuitas/ *Total equity*	
		Modal ditempatkan dan disetor penuh/ *Share capital - issued and fully paid*	Tambahan modal disetor/ *Additional paid-in capital*	Saldo laba/ *Retained earnings*		Bagian atas penghasilan komprehensif lain dari entitas asosiasi/ *Shares of other comprehensive income of associate*	Selisih kurs penjabaran laporan keuangan/ *Foreign currency translation adjustment*	Jumlah/ *Total*			
				Ditentukan penggunaannya/ *Appropriated*	Belum ditentukan penggunannya/ *Unappropriated*						
		USD	USD	USD	USD	USD	USD	USD	USD	USD	
Saldo per 31 Desember 2022		**4,481,502**	**16,403,169**	**45,000**	**188,670,729**	**(53,704)**	**110,075**	**209,656,771**	**(132,490)**	**209,524,281**	***Balance as of December 31, 2022***
Pencadangan saldo laba	17	--	--	10,000	(10,000)	--	--	--	--	--	*Allowance for retained earnings*
Laba neto tahun berjalan		--	--	--	2,185,754	--	--	2,185,754	(98,655)	2,087,099	*Net income for the year*
Selisih kurs penjabaran laporan keuangan		--	--	--	--	--	(7,214)	(7,214)	--	(7,214)	*Foreign currency translation adjustment*
Bagian atas penghasilan komprehensif lain dari entitas asosiasi		--	--	--	--	366	--	366	--	366	*Shares of other comprehensive income of associates*
Saldo per 31 Desember 2023		**4,481,502**	**16,403,169**	**55,000**	**190,846,483**	**(53,338)**	**102,861**	**211,835,677**	**(231,145)**	**211,604,532**	***Balance as of December 31, 2023***
Pencadangan saldo laba	17	--	--	10,000	(10,000)	--	--	--	--	--	*Allowance for retained earnings*
Laba neto tahun berjalan		--	--	--	1,754,663	--	--	1,754,663	114,967	1,869,630	*Net income for the year*
Akuisisi entitas anak		--	--	--	--	--	--	--	802,096	802,096	*Subsidiary acquisition*
Selisih kurs penjabaran laporan keuangan		--	--	--	--	--	(82,208)	(82,208)	--	(82,208)	*Foreign currency translation adjustment*
Bagian atas penghasilan komprehensif lain dari entitas asosiasi		--	--	--	--	(11,230)	--	(11,230)	--	(11,230)	*Shares of other comprehensive income of associates*
Saldo per 31 Desember 2024		**4,481,502**	**16,403,169**	**65,000**	**192,591,146**	**(64,568)**	**20,653**	**213,496,902**	**685,918**	**214,182,820**	***Balance as of December 31, 2024***

Catatan terlampir merupakan bagian yang tidak terpisahkan dari laporan keuangan konsolidasian secara keseluruhan

The accompanying notes form an integral part of these consolidated financial statements

PT SUMBER ENERGI ANDALAN Tbk
DAN ENTITAS ANAK
LAPORAN ARUS KAS KONSOLIDASIAN
Untuk Tahun-tahun yang Berakhir pada
Tanggal 31 Desember 2024 dan 2023
(Disajikan Dalam Dollar Amerika Serikat,
Kecuali Dinyatakan Lain)

PT SUMBER ENERGI ANDALAN Tbk
AND ITS SUBSIDIARIES
CONSOLIDATED STATEMENTS OF CASH FLOWS
For the Years Ended
December 31, 2024 and 2023
(Expressed in United States Dollar,
unless otherwise stated)

	2024 USD	2023*) USD	
ARUS KAS DARI AKTIVITAS OPERASI			***CASH FLOWS FROM OPERATING ACTIVITIES***
Penerimaan kas dari pelanggan	849,545	245,643	*Cash received from customers*
Pembayaran kepada pihak ketiga	23,365	--	*Payment to third parties*
Penerimaan dari penghasilan bunga	14,931	5,014	*Received from interest income*
Pembayaran beban keuangan	(602,610)	(453,169)	*Payment for financial charges*
Pembayaran aktivitas operasional lainnya	(263,521)	(217,291)	*Payment of other operating activities*
Kas neto yang diperoleh dari (digunakan untuk) aktivitas operasi	**21,710**	**(419,803)**	***Net cash provided by (used in) operating activities***
ARUS KAS DARI AKTIVITAS INVESTASI			***CASH FLOWS FROM INVESTING ACTIVITIES***
Pengembalian uang muka investasi	16,600,000	--	*Receipt from advance for investment*
Penambahan aset dalam pengerjaan	(10,451,008)	--	*Addition of construction-in-progress*
Penambahan investasi ventura bersama	(285,675)	--	*Addition of investment on joint ventures*
Pembayaran piutang non-usaha pihak ketiga	--	(4,678,324)	*Cash Payment of non-trade receivables of third parties*
Kas neto yang diperoleh dari (digunakan untuk) aktivitas investasi	**5,863,317**	**(4,678,324)**	***Net cash provided by (used in) investing activities***
ARUS KAS DARI AKTIVITAS PENDANAAN			***CASH FLOWS FROM FINANCING ACTIVITIES***
Penempatan Kas yang dibatasi penggunaannya	(142,367)	(117,186)	*Placement of Restricted cash*
Penambahan utang bank	8,285,134	--	*Cash receipt from bank loan*
Pembayaran utang bank	(1,052,740)	(984,129)	*Cash payment of bank loan*
Pembayaran utang non-usaha pihak ketiga	(12,135,615)	--	*Cash payment for non-trade payable of third parties*
Penerimaan utang non-usaha pihak berelasi	--	6,875,483	*Cash received non-trade payables of related parties*
Pembayaran utang non-usaha pihak berelasi	--	(658,253)	*Cash Disbursement of non-trade payable of related parties*
Kas neto yang diperoleh dari (digunakan untuk) aktivitas pendanaan	**(5,045,588)**	**5,115,915**	***Net cash provided by (used in) financing activities***
Pengaruh perubahan kurs mata uang pada kas dan setara kas	(19,720)	34,940	*Effect of changes in currency rates on cash and cash equivalents*
KENAIKAN NETO KAS DAN SETARA KAS	**819,719**	**52,728**	***NET INCREASE IN CASH AND CASH EQUIVALENTS***
KAS DAN SETARA KAS PADA AWAL TAHUN	**270,630**	**217,902**	***CASH AND CASH EQUIVALENTS AT THE BEGINNING OF YEAR***
KAS DAN SETARA KAS PADA AKHIR TAHUN	**1,090,349**	**270,630**	***CASH AND CASH EQUIVALENTS AT THE END OF YEAR***

Tambahan Informasi Transaksi Non-Kas Disajikan di Catatan 27.

Additional Information of Non-Cash Transaction on Presented in Note 27.

*) Telah Direklasifikasi (Catatan 29)

) Has Been Reclassified (Note 29)

1. Umum

1.a. Pendirian Perusahaan

PT Sumber Energi Andalan Tbk ("Perusahaan") didirikan di Republik Indonesia dengan nama PT Itama Raya berdasarkan Akta Notaris No. 68 tertanggal 20 November 1987 oleh Zuraida Zain, S.H., notaris di Surabaya. Akta pendirian ini telah disetujui oleh Menteri Kehakiman Republik Indonesia melalui Surat Keputusan No. C2-2899.HT.01.01.Tahun 1989 tertanggal 5 April 1989 dan diumumkan dalam Lembaran Berita Negara No. 49 Tambahan No. 1105 tertanggal 20 Juni 1989.

Anggaran Dasar Perusahaan telah diubah beberapa kali dengan perubahan terakhir berdasarkan Akta No. 58 tertanggal 27 Agustus 2020 dibuat dihadapan Miki Tanumiharja, S.H., notaris di Jakarta mengenai persetujuan perubahan anggaran dasar pada maksud dan tujuan, penyelenggaraan serta pelaksanaan rapat umum pemegang saham Perusahaan, tempat kedudukan dan tahun buku Perusahaan. Pernyataan Keputusan Rapat yang telah disetujui oleh Menteri Hukum dan Hak Asasi Manusia Republik Indonesia melalui Surat Keputusan No. AHU-0065770.AH.01.02. TAHUN 2020 tertanggal 23 September 2020.

Sesuai dengan Pasal 3 Anggaran Dasar Perusahaan, maksud dan tujuan Perusahaan adalah perdagangan, ekspor impor, jasa konsultasi dan kontraktor di bidang pertambangan dan energi. Pada saat ini Perusahaan bergerak dalam bidang jasa konsultasi dan kontraktor dibidang pertambangan dan energi.

Pemegang saham mayoritas Perusahaan adalah PT Astrindo Nusantara Infrastruktur Tbk dan pihak pengendali utama adalah Konsorsium Halim Jusuf.

Perusahaan berdomisili di Sopo Del Office & Lifestyle Tower B, Lantai 21 Jl. Mega Kuningan Barat III, Lot.10 1-6, Kawasan Mega Kuningan, Jakarta Selatan 12950.

Perusahaan mulai beroperasi secara komersial sejak 2011.

1. General

1.a. The Company's establishment

PT Sumber Energi Andalan Tbk ("Company") was established under the name of PT Itama Raya based on Notarial Deed No. 68 dated November 20, 1987 of Zuraida Zain, S.H., a notary in Surabaya. The Deed of Establishment was approved by the Ministry of Law of the Republic of Indonesia in its Decision Letter No. C2-2899.HT.01.01. Year 1989 dated April 5, 1989 and published in state Gazatte No. 49 Supplement No. 1105 dated June 20, 1989.

The Company's Articles of Association have been amended several times, most recent being based on Notarial Deed No. 58 dated August 27, 2020 of Miki Tanumiharja, S.H., a notary in Jakarta regarding approval change of the object and purpose and organizing and conducting the general meeting of the Company's shareholders, domicile, and the Company's financial year. The Statement of Meeting Decision which approved by the Minister of Law and Human Rights Republic of Indonesia through the Decree No. AHU-0065770.AH.01.02.TAHUN 2020 dated September 23, 2020.

In accordance with Article 3 of the Companys Articles of Association, the Company's scope of activities are engaged in the trading, export import, consulting and contractor services in the fields of mining and energy. Currently the Company engages in the consulting and contractor services in the fields of mining and energy.

The Company's majority shareholder is PT Astrindo Nusantara Infrastruktur Tbk and its ultimate controlling party is Halim Jusuf Consortium.

The Company is domiciled at Sopo Del Office & Lifestyle Tower B, 21st floor Jl. Mega Kuningan Barat III, Lot.10 1-6, Kawasan Mega Kuningan, South Jakarta 12950.

The Company commenced commercial operations since 2011.

1.b. Penawaran umum efek Perusahaan dan aktivitas registrasi saham

Pada tanggal 30 Oktober 1990, Perusahaan memperoleh persetujuan untuk menawarkan saham kepada masyarakat sebanyak 4.000.000 saham. Pada 5 November 1990, penawaran saham kepada masyarakat tersebut dinyatakan efektif.

Perusahaan telah mencatatkan seluruh saham ditempatkan dan disetor penuh 34.000.000 saham pada Bursa Efek Jakarta (BEJ) dan Surabaya (BES).

Pada tahun 1991, para pemegang saham Perusahaan menyetujui 1 saham bonus untuk setiap 1 saham yang dimiliki.

Berdasarkan surat No. S-1858/BEJ-PEM/06-2002 tanggal 26 Juni 2002. PT Bursa Efek Jakarta (BEJ) melakukan penghapusan pencatatan saham Perusahaan (*delisting*) di Bursa Efek Jakarta (BEJ).

Berdasarkan Surat Pemberitahuan Efektif Penggabungan Bursa No. JKT/LISTEMITEN/ BES/XI/2007 tertanggal 30 November 2007 tentang penggabungan PT Bursa Efek Surabaya (BES) ke dalam PT Bursa Efek Jakarta (BEJ) selanjutnya berubah nama menjadi PT Bursa Efek Indonesia (BEI).

Akibat penggabungan tersebut saham Emiten yang sebelumnya tercatat di BES dan BEJ (dual listing) maupun saham Emiten dan Perusahaan Publik yang sebelumnya hanya tercatat di BES (*single listing*), akan tercatat di BEJ terhitung sejak 3 Desember 2007 sehingga sejal 3 Desember 2007, saham-saham tersebut sudah dapat diperdagangkan di Bursa Efek Jakarta yang sekarang menjadi Bursa Efek Indonesia (BEI).

Berdasarkan Surat No S-141/D.04/2019 tertanggal 27 September 2019, Perusahaan mendapatkan pernyataan efektif dari Otoritas Jasa Keuangan atas pernyataan pendaftaran Perusahaan dalam rangka Penambahan Modal Dengan Memberikan Hak Memesan Efek Terlebih Dahulu I (PMHMETD I), yang disampaikan oleh Perusahaan melalui Surat No. 06/BOD/VIII/2019 tertanggal 9 Agustus 2019. PMHMETD I ini sebanyak-banyaknya sejumlah 238.000.000 lembar dengan nilai nominal Rp50 dan untuk harga pelaksanaan

1.b. Company's public offering and listing activities

On October 30, 1990, Company obtained approval concerning the offering of its 4,000,000 shares to the public. On November 5, 1990, the public offering of its shares was declared to be efective.

The Company has listed all of its issued and fully paid 34,000,000 shares in the Jakarta and Surabaya Stock Exchanges.

In 1991, Company's stockholders agreed to distribute 1 bonus share for each share owned.

PT Bursa Efek Jakarta (BEJ) vides their letter No. S-1858/BEJ-PEM/06-2002 dated June 26, 2002. Delisted Company's shares in the Jakarta Stock Exchange (BEJ).

Based on the letter No.JKT/LISTEMITEN/ BES/XI/2007 dated November 30, 2007 the effective merger of PT Bursa Efek Surabaya (BES) and PT Bursa Efek Jakarta (BEJ) was announced and the mergerd entity was named PT Bursa Efek Indonesia (IDX).

As a result of the merger stocks previously listed on the BES and BEJ (dual listing) as well as shares of issuers and public companies that were previously only listed in BES (single listing) would be listed on BEJ therefore from December 3, 2007. Therefore since December 3, 2007 the shares have to been traded at Bursa Efek Jakarta which is now Indonesian Stock Exchange or IDX.

Based on the Letter No. S-141/D.04/2019 dated September 27, 2019, Company obtained the effective statement from Financial Services Authority (OJK) of the Company's registration statement in order to Right Issue I with Pre-emptive Right (PMHMETD I) provided by Company through the letter number 06/BOD/VIII/2019 dated August 9, 2019. PMHMETD I are up to 238,000,000 shares Series with a par value of Rp50 per share and offering price Rp750 per share and up to

Rp750 dan Waran sebanyak-banyaknya senilai Rp190.400.000.000 lembar dengan harga pelaksanaan Rp800 per saham. Periode pelaksanaan waran mulai 13 April 2020 sampai dengan 12 Oktober 2022.

Rp190,400,000,000 total Warrant with offering price Rp800 per share. The exercise of the warrant period start from April 13, 2020 until October 12, 2022.

Melalui Surat No. 05/BOD/X/2019, Perusahaan telah menyampaikan laporan hasil realisasi penawaran umum terbatas 1 (PMHMETD I) bahwa Perusahaan mengeluarkan sejumlah 190.701.000 lembar dengan harga nominal saham sebesar Rp50. Selanjutnya Perusahaan mencatat sebesar USD675.225 sebagai modal disetor.

Based on Letter No. 05/BOD/X/2019, Company has submitted result report in order to Right Issue I with pre-emptive right (PMHMETD I) that Company issue 190,701,000 shares with a par value of Rp50 per share. Further more Company recognized amounted to USD675,225 as paid-in capital.

Dari 12 September 2022 sampai dengan 12 Oktober 2022 sebanyak 128.352.167 Waran Seri I telah dikonversikan menjadi 128.352.167 saham dengan jumlah penerimaan sebesar USD6.690.171 (Catatan 16).

From September 12, 2022 to October 12, 2022, 128,352,167 Series I Warrants has been converted to 128,352,167 shares with total proceeds which amounted to USD6,690,171 (Note 16).

Selanjutnya Perusahaan mengkapitalisasi sebesar USD418.135 dari nilai lebih tersebut kedalam modal disetor, sehingga saldo agio saham atas pelaksanaan exercise Penerbitan Waran Seri I adalah sebesar USD6.272.036 (Catatan 16).

Further more the Company capitalized amounted to USD418,135 from the surplus value into paid in capital, so share premium over par value in order to Exercise of Warrants Series I amounted to USD6,272,036 (Note 16).

1.c. Struktur Entitas Anak yang Dikonsolidasi

1.c. Structure of the Consolidated Subsidiaries

Laporan keuangan konsolidasian mencakup akun-akun Perusahaan dan entitas anak ("Grup"). Perusahaan memiliki, baik secara langsung maupun tidak langsung, lebih dari 50% saham entitas anak berikut:

The consolidated financial statements which comprise the accounts of Company and its subsidiaries ("Group"). The Company has, either directly or indirectly, over 50% of ownership on the following subsidiaries:

Entitas Anak/ *Subsidiaries*	Pendirian/ *Establishment*	Notaris/ *Notary*	Domisili/ *Domicile*	Persentase Kepemilikan/ *Percentage of Ownership* 2024 %	Persentase Kepemilikan/ *Percentage of Ownership* 2023 %	Total aset sebelum eliminasi/ *Total assets before elimation* 2024 USD	Total aset sebelum eliminasi/ *Total assets before elimation* 2023 USD
Kepemilikan langsung/ *Direct ownership*							
PT Andalan Group Power ("AGP")	2 Maret/ *March 2,* 2021	Akta No.1 oleh Notaris/ *Deed No. 1 by Notary* Elizabeth Karina Leonita, SH., M.Kn.	Jakarta Selatan/ *South Jakarta*	99.00	99.00	16,308,460	40,200

Entitas Anak/ *Subsidiaries*	Pendirian/ *Establishment*	Notaris/ *Notary*	Domisili/ *Domicile*	Persentase Kepemilikan/ *Percentage of Ownership* 2024 %	Persentase Kepemilikan/ *Percentage of Ownership* 2023 %	Total aset sebelum eliminasi/ *Total assets before elimation* 2024 USD	Total aset sebelum eliminasi/ *Total assets before elimation* 2023 USD
Kepemilikan tidak langsung melalui AGP/ ***Indirect ownership through AGP***							
PT Sumber Power Nusantara ("SPN")	19 April/ *April 19,* 2021	Akta No.33 oleh Notaris/ *Deed No. 33 by Notary* Elizabeth Karina Leonita, SH., M.Kn.	Jakarta Selatan/ *South Jakarta*	80.00	80.00	14,467	16,216
PT Indopower Energi Abadi ("IEA")	19 April/ *April 19,* 2021	Akta No.34 oleh Notaris/ *Deed No. 34 by Notary* Elizabeth Karina Leonita, SH., M.Kn.	Jakarta Selatan/ *South Jakarta*	80.00	80.00	9,531,426	14,123,429
PT Andalan Power Teknikatama ("APT")	19 April/ *April 19,* 2021	Akta No.35 oleh Notaris/ *Deed No. 35 by Notary* Elizabeth Karina Leonita, SH., M.Kn.	Jakarta Selatan/ *South Jakarta*	80.00	80.00	44,166	16,216
PT Tegar Wahana Olah ("TWO")	18 Januari/ *January 18,* 2023	Akta No. 34 oleh Notaris/ *Deed No. 34 by Notary* Elizabeth Karina Leonita, SH., M.Kn.	Jakarta Selatan/ *South Jakarta*	99.89	--	25,164,226	--
PT Alpha Nusa Infrastruktur ("ANI")	18 Desember/ *December 18,* 2019	Akta No. 99 oleh Notaris/ *Deed No. 99 by Notary* Musa Muamarta, S.H. M.Kn.	Jakarta Selatan/ *South Jakarta*	89.99	--	15,989,973	--
Kepemilikan tidak langsung melalui APT/ ***Indirect ownership through APT***							
PT Ambara Bahari Nusantara ("ABN")	31 Oktober/ *October 31* , 2024	Akta No.130 oleh Notaris/ *Deed No. 130 by Notary* Elizabeth Karina Leonita, SH., M.Kn.	Jakarta Selatan/ *South Jakarta*	71.28	--	37,124	--
PT Askara Energi Andalan ("AEA")	31 Oktober/ *October 31* , 2024	Akta No.131 oleh Notaris/ *Deed No. 131 by Notary* Elizabeth Karina Leonita, SH., M.Kn.	Jakarta Selatan/ *South Jakarta*	71.28	--	51,974	--
PT Begawan Energi Sejati ("BES")	31 Oktober/ *October 31* , 2024	Akta No.132 oleh Notaris/ *Deed No. 132 by Notary* Elizabeth Karina Leonita, SH., M.Kn.	Jakarta Selatan/ *South Jakarta*	71.28	--	37,124	--
PT Paramita Bahari Andalan ("PBA")	31 Oktober/ *October 31* , 2024	Akta No.133 oleh Notaris/ *Deed No. 133 by Notary* Elizabeth Karina Leonita, SH., M.Kn.	Jakarta Selatan/ *South Jakarta*	71.28	--	37,124	--

Entitas Anak/ *Subsidiaries*	Pendirian/ *Establishment*	Notaris/ *Notary*	Domisili/ *Domicile*	Persentase Kepemilikan/ *Percentage of Ownership* 2024 %	Persentase Kepemilikan/ *Percentage of Ownership* 2023 %	Total aset sebelum eliminasi/ *Total assets before elimation* 2024 USD	Total aset sebelum eliminasi/ *Total assets before elimation* 2023 USD
Kepemilikan tidak langsung melalui ANI/ ***Indirect ownership throug ANI***							
PT Alpha Bara Energi ("ABE")	31 Desember/ *December 31*, 2019	Akta No. 123 oleh Notaris/ *Deed No. 123 by Notary* Musa Muamarta, S.H. M.Kn.	Jakarta Selatan/ *South Jakarta*	89.99	--	154,684	--
PT Alpha Energi Pratama ("AEP")	31 Desember/ *December 31*, 2019	Akta No. 122 oleh Notaris/ *Deed No. 122 by Notary* Musa Muamarta, S.H. M.Kn.	Jakarta Selatan/ *South Jakarta*	89.99	--	16,126,095	--
Kepemilikan tidak langsung melalui AEP/ ***Indirect ownership throug AEP***							
PT Para Amartha LNG ("PAL")	4 Juli/ *July 4,* 2018	Akta No. 1 oleh Notaris/ *Deed No. 1 by Notary* Haryati, S.H., M.Kn.	Bandung Barat/ *West Bandung*	99.98	--	15,280,982	--
Ventura Bersama/*Joint Venture*							
PT Oksigen Natural Esa ("ONE")	17 Januari/ *January 17,* 2023	Akta No. 23 oleh Notaris/ *Deed No. 23 by Notary* Elizabeth Karina Leonita, SH., M.Kn.	Jakarta Selatan/ *South Jakarta*	48.44	--	103,409,200	--

AGP, SPN, APT, TWO, dan ANI beserta entitas anaknya masih dalam tahap pengembangan/ *AGP, SPN, APT, TWO, and ANI with their subsidiaries are still under development*

PT Indopower Energi Andalan (IEA)
IEA didirikan di Indonesia berdasarkan Akta Notaris No. 34 tanggal 19 April 2021 oleh Elizabeth Karina Leonita, S.H., M.Kn., Notaris di Bogor. Akta Pendirian ini telah disetujui oleh Menteri Hukum dan Hak Asasi Manusia Republik Indonesia melalui Surat Keputusan No. AHU-0028873.AH.01.01. Tahun 2021 tanggal 27 April 2021.

PT Indopower Energi Andalan (IEA)
IEA was established in Indonesia based on Notarial Deed No. 34 dated April 19, 2021 by Elizabeth Karina Leonita, S.H., M.Kn., Notary in Bogor. This Deed of Establishment has been approved by the Minister of Law and Human Rights of the Republic of Indonesia through Decree No. AHU-0028873.AH.01.01. Year 2021 dated April 27, 2021.

PT Sumber Power Nusantara (SPN)
SPN didirikan di Indonesia berdasarkan Akta No. 33 tanggal 19 April 2021 oleh Elizabeth Karina Leonita, S.H., M.Kn., notaris di Jakarta. Akta pendirian ini telah diestujui oleh Menteri Hukum dan Hak Asasi Manusia Republik Indonesia melalui keputusan Surat Keputusan No. AHU-0028853.AH.01.01. Tahun 2021 tanggal 27 April 2021.

PT Sumber Power Nusantara (SPN)
SPN was established in Indonesia based on Deed No. 33 dated April 19, 2021 by Elizabeth Karina Leonita, S.H., M.Kn., a notary in Jakarta. This deed of establishment has been approved by the Minister of Law and Human Rights of the Republic of Indonesia through Decree No. AHU-0028853.AH.01.01.Year 2021 dated April 27, 2021.

PT Andalan Power Teknitama (APT)
SPN didirikan di Indonesia berdasarkan Akta No. 35 tanggal 19 April 2021 oleh Elizabeth Karina Leonita, S.H., M.Kn., notaris di Jakarta. Akta pendirian ini telah disetujui oleh Menteri Hukum dan Hak Asasi Manusia Republik

PT Andalan Power Teknitama (APT)
SPN was established in Indonesia based on Deed No. 33 dated April 19, 2021 by Elizabeth Karina Leonita, S.H., M.Kn., a notary in Jakarta. This deed of establishment has been approved by the

Indonesia melalui keputusan Surat Keputusan No. AHU-0028840.AH.01.01. Tahun 2021 tanggal 27 April 2021.

PT Tegar Wahana Olah (TWO)
Berdasarkan Akta No. 144 tertanggal 28 Juni 2024 dari Elizabeth Karina Leonita, S.H., M.Kn., notaris di Jakarta, PT Andalan Group Power (AGP - entitas anak Perusahaan) disetujui sebagai pemegang saham baru TWO dengan menyetorkan Rp265.690.000.000 (setara USD16.179.892) dala, modal ditempatkan dan disetor TWO atau setara dengan 99,89% kepemilikan pada TWO. Akuisisi saham ini termasuk akuisisi aset sesuai dengan PSAK 103 (Catatan 2d, 3 dan 30).

PT Alpha Nusa Infrastruktur (ANI)
Berdasarkan Akta No. 77 tertanggal 29 Mei 2024 dari Elizabeth Karina Leonita, S.H., M.Kn., notaris di Jakarta, PT Andalan Group Power (AGP - entitas anak Perusahaan) disetujui sebagai pemegang saham baru ANI dengan mengambilalih saham dengan harga nominal milik PT Astrindo Nusantara Infrastruktur Tbk pada ANI, yaitu sebanyak 225 saham atau setara dengan Rp225.000.000 (setara USD13.979). Setelah pengambilalihan ini, AGP memiliki 90% kepemilikan pada ANI. Akuisisi ini termasuk transaksi kombinasi bisnis entitas sepengendali.

PT Oksigen Natural Esa (ONE)
Berdasarkan Akta No. 87 tertanggal 28 Maret 2024 dari Elizabeth Karina Leonita, S.H., M.Kn., notaris di Jakarta, 1st Financial Company Limited mengalihkan 75 saham miliknya pada ONE kepada PT Andalan Group Power (AGP - entitas anak Perusahaan) dengan harga sebesar Rp4.600.000.000 (setara USD290.165) yang telah dibayarkan AGP kepada 1st Financial Company Limited. Selanjutnya, berdasarkan Akta No. 86 tertanggal 28 Maret 2024 dari Elizabeth Karina Leonita, S.H., M.Kn., notaris di Jakarta, AGP disetujui sebagai pemegang saham baru ONE, yaitu sebanyak 75 saham, setara dengan Rp75.000.000 atau 25% kepemilikan pada ONE.

Minister of Law and Human Rights of the Republic of Indonesia through Decree No. AHU-0028853.AH.01.01.Tahun 2021 dated April 27, 2021.

PT Tegar Wahana Olah (TWO)
Based on Deed No. 144 dated June 28, 2024 from Elizabeth Karina Leonita, S.H., M.Kn., a notary in Jakarta, PT Andalan Group Power (AGP - a subsidiary of the Company) was approved as the new shareholder of TWO by depositing Rp265,690,000,000 (equivalent to USD16.179.892) in the issued and paid-up capital of TWO or equivalent to 99.89% ownership in TWO. This acquisition of shares considered as acquisition of assets in accordance with PSAK 103 (Notes 2d, 3 and 30)

PT Alpha Nusa Infrastruktur (ANI)
Based on Deed No. 77 dated May 29, 2024 from Elizabeth Karina Leonita, S.H., M.Kn., a notary in Jakarta, PT Andalan Group Power (AGP - a subsidiary of the Company) was approved as the new shareholder of ANI by acquiring shares at nominal price owned by PT Astrindo Nusantara Infrastruktur Tbk in ANI, totaling 225 shares or equivalent to Rp225,000,000 (equivalent to USD13,979). After this acquisition, AGP has 90% ownership in ANI. This acquisition is considered as business combination under common control transaction.

PT Oksigen Natural Esa (ONE)
Based on Deed No. 87 dated March 28, 2024 from Elizabeth Karina Leonita, S.H., M.Kn., a notary in Jakarta, 1st Financial Company Limited transferred 75 of its shares in ONE to PT Andalan Group Power (AGP - a subsidiary of the Company) at a price of Rp4,600,000,000 (equivalent to USD290,165) which had been paid to 1st Financial Company Limited. Furthermore, based on Deed No. 86 dated March 28, 2024 from Elizabeth Karina Leonita, S.H., M.Kn., a notary in Jakarta, AGP was approved as a new shareholder of ONE, totaling 75 shares, equivalent to Rp75,000,000 or 25% ownership in ONE.

1.d. Dewan Komisaris, Direksi, Komite Audit dan Karyawan

Berdasarkan Akta No. 137 tentang Pernyataan Keputusan Rapat Perusahaan oleh Notaris Elizabeth Karina Leonita, S.H., M.kn., di Jakarta, tanggal 27 Juni 2024, susunan pengurus Perusahaan pada tanggal 31 Desember 2024 adalah sebagai berikut:

1d. Board of commissioners, Directors, Audit Committee and Employees

Based on Deed No. 137 regarding of Statement of Meeting of the Company by Notary Elizabeth Karina Leonita, S.H., M.kn., in Jakarta, dated June 27, 2024, Company's board as of December 31, 2024, as follows:

		2024		
Dewan Komisaris				***Board of Commissioners***
Komisaris Utama	:	Winston Jusuf	:	*President Commissioner*
Komisaris Independen	:	Achmad Widjaja	:	*Independent Commissioner*
Direksi				***Directors***
Direktur Utama	:	Rocky Oktanso Sugih	:	*President Director*
Direktur	:	Ferdy Yustianto	:	*Director*
Direktur	:	Sargato	:	*Director*

Berdasarkan Akta No. 44 tentang Pernyataan Keputusan Rapat Perusahaan oleh Notaris Elizabeth Karina Leonita, S.H., M.kn., di Jakarta, tanggal 15 November 2023, susunan pengurus Perusahaan pada tanggal 31 Desember 2023, sebagai berikut:

Based on Deed No. 44 regarding of Statement of Meeting of the Company by Notary Elizabeth Karina Leonita, S.H., M.kn., in Jakarta, dated November 15, 2023, Company's board as of December 31, 2023, as follows:

		2023		
Dewan Komisaris				***Board of Commissioners***
Komisaris Utama	:	Winston Jusuf	:	*President Commissioner*
Komisaris Independen	:	Sargato	:	*Independent Commissioner*
Direksi				***Directors***
Direktur Utama	:	Rocky Oktanso Sugih	:	*President Director*
Direktur	:	Ferdy Yustianto	:	*Director*
Direktur	:	Arun Viswanathan	:	*Director*

Berdasarkan Surat Keputusan Dewan Komisaris tentang Penggantian Anggota Komite Audit Perusahaan tanggal 27 Juni 2024, susunan Komite Audit Perusahaan pada tanggal 31 Desember 2024 dan 2023, sebagai berikut:

Based on the Letter Board of Commissioners regarding the Reimbursement of Members of Company's Audit Committee dated November 25, 2022, composite of the Company's Audit Committee as of December 31, 2024 and 2023, as follows:

		2024		
Komite Audit				***Audit Committee***
Ketua	:	Achmad Widjaja	:	*Chairman*
Anggota	:	Rodion Wikanto Njotowidjojo	:	*Member*
Anggota	:	Deden Hendrayana	:	*Member*
		2023		
Komite Audit				***Audit Committee***
Ketua	:	Sargato	:	*Chairman*
Anggota	:	Rodion Wikanto Njotowidjojo	:	*Member*
Anggota	:	Nilesh Mandhania	:	*Member*

Pada tanggal 31 Desember 2024 dan 2023, Perusahaan mempunyai masing-masing 5 dan 1 karyawan (tidak diaudit).

As of December 31, 2024 and 2023, the Company had 5 and 1 employees, respectively (unaudited).

2. Kebijakan Akuntansi Material / *2. Material Accounting Policies*

2.a. Dasar penyusunan laporan keuangan dan pernyataan kepatuhan

Laporan keuangan konsolidasian telah disusun berdasarkan asumsi kelangsungan usaha serta atas dasar akrual, kecuali laporan arus kas konsolidasian yang menggunakan dasar kas sesuai dengan Standar Akuntansi Keuangan ("SAK") di Indonesia, yang mencakup Pernyataan dan Interpretasi yang dikeluarkan oleh Dewan Standar Akuntansi Keuangan Ikatan Akuntan Indonesia, serta Peraturan No. VIII.G.7 Lampiran Keputusan Ketua OJK No. KEP-347/BL/2021 tanggal 25 Juni 2012 yang terdapat di dalam Peraturan dan Pedoman Penyajian dan Pengungkapan Laporan Keuangan yang diterbitkan oleh OJK. Kebijakan ini telah diterapkan secara konsisten terhadap seluruh tahun yang disajikan, kecuali jika dinyatakan lain.

Laporan arus kas menyajikan penerimaan dan pengeluaran kas dan setara kas yang dikelompokkan ke dalam aktivitas operasi, investasi dan pendanaan. Arus kas dari operasi disajikan dengan metode langsung (*direct method*).

Mata uang pelaporan yang digunakan pada laporan keuangan konsolidasian Perusahaan adalah Dolar AS yang juga merupakan mata uang fungsional Perusahaan. Sedangkan mata uang pelaporan yang digunakan pada laporan keuangan Entitas Anak adalah Rupiah yang juga merupakan mata uang fungsional Entitas Anak.

2.a. Basis of preparation of the financial statements and statement of compliance

The consolidated financial statements had been prepared on going concern assumption and accrual basis, except for the consolidated statements of cash flows using the cash basis in accordance with Indonesian Financial Accounting Standards ("SAK"), which comprise the Statements and Interpretations issued by the Board of Financial Accounting Standards of the Indonesian Institute of Accountants and Rule No.VIII.G.7 Attachment of Chairman of OJK's decision No. KEP-347/BL/2021 dated June 25, 2012 on the Regulations and Guidelines on Financial Statement Presentation and Disclosures issued By OJK. These policies have been consistently applied to all years presented, unless otherwise stated.

The statements of cash flows present receipt and payments of cash and cash equivalent classified into operating, investing and financing activities. The cash flows from operating activities are presented using the direct method.

The reporting currencies used in the Company's consolidated financial statements are US Dollar which is also the functional currency of the Company's. Meanwhile the reporting currencies used in the Subsidiaries' financial statements are Rupiah which is also the functional currency of the Subsidiaries'.

2.b. Standar Akuntansi Keuangan yang Berlaku Efektif pada Tahun Berjalan

Mulai dari 1 Januari 2024, referensi terhadap masing-masing PSAK dan ISAK telah diubah sesuai dengan penerbitan oleh Dewan Standar Akuntansi Keuangan Ikatan Akuntan Indonesia ("DSAK-IAI").

2.b. Financial Accounting Standards Effective in the Current Year

Beginning January 1, 2024, references to the individual PSAKs and ISAKs has been\ changed as published by the Financial Accounting Standards Board of Indonesian Institute of Accountants ("DSAK-IAI").

Berikut amendemen atas standar yang berlaku efektif untuk periode pelaporan tahunan yang dimulai pada atau setelah 1 Januari 2024, dengan penerapan dini diperkenankan yaitu:

- Amendemen PSAK 116: Liabilitas Sewa dalam Jual dan Sewa - Balik;
- Amendemen PSAK 201: Penyajian Laporan Keuangan tentang Klasifikasi Liabilitas sebagai Jangka Pendek atau Jangka Panjang;
- Amendemen PSAK 201: Penyajian Laporan Keuangan tentang Liabilitas Jangka Panjang dengan Kovenan;
- Amendemen PSAK 207: Laporan Arus Kas dan Amendemen PSAK 107: Instrumen Keuangan: Pengungkapan tentang Pengaturan Pembiayaan Pemasok.

Implementasi standar-standar tersebut tidak memiliki dampak yang material terhadap jumlah yang dilaporkan pada tahun berjalan atau tahun sebelumnya.

The following amendments to standards which are relevant to the Company, are effective from January 1, 2024, but do not result in significant impact to the financial statements are as follows:

- *Amendments PSAK 116: Lease regarding Lease Liability in a Sale and Leaseback;*
- *Amendments PSAK 201: Presentation of Financial Statements regarding Classification of Liabilities as Current or Non-current;*
- *Amendments PSAK 201: Presentation of Financial Statements related to Non-Current Liabilities with Covenants;*
- *Amendments PSAK 207: Statement of Cash Flows and PSAK 107: Financial Instrument: Disclosure regarding Supplier Finance Arrangements.*

The implementation of the above standards had no material effect on the amounts reported for the current year or prior financial year.

2.c. Prinsip-prinsip konsolidasi

Laporan keuangan konsolidasian mencakup laporan keuangan Grup seperti disebutkan pada Catatan 1.c.

Entitas anak adalah entitas yang dikendalikan oleh Grup, yakni Grup terekspos, atau memiliki hak, atas imbal hasil variabel dari keterlibatannya dengan entitas dan memiliki kemampuan untuk mempengaruhi imbal hasil tersebut melalui kemampuan kini untuk mengarahkan aktivitas relevan dari entitas (kekuasaan atas *investee*).

Keberadaan dan dampak dari hak suara potensial dimana Grup memiliki kemampuan praktis untuk melaksanakan (yakni hak substantif) dipertimbangkan saat menilai apakah Grup mengendalikan entitas lain.

Laporan keuangan Grup mencakup hasil usaha, arus kas, aset dan liabilitas dari Grup dan seluruh entitas anak yang, secara langsung dan tidak langsung, dikendalikan oleh Grup. Entitas anak dikonsolidasikan sejak tanggal efektif akuisisi, yaitu tanggal dimana Grup secara efektif memperoleh pengendalian atas bisnis yang diakuisisi, sampai tanggal pengendalian berakhir.

2.c. Principles of consolidation

The consolidated financial statements comprise the financial statements of the Group as described in Note 1.c.

A subsidiary is an entity controlled by the Group, videlicent the Group is exposed, or has rights, to variable returns from its involvement with the entity and has the ability to affect those returns through its current ability to direct the entity's relevant activities (power over the investee).

The existence and effect of substantive potential voting rights in which the Group has the practical ability to exercise (i.e, substantive rights) are considered when assessing whether the Group controls other entities.

The Group's financial statements incorporate the results, cash flows, assets and liabilities of the Group and all of its directly and indirectly controlled subsidiaries. Subsidiary is consolidated from the effective date of acquisition, which is the date on which the Group effectively obtains control of the acquired business, until that control ceases.

Entitas induk menyusun laporan keuangan konsolidasian dengan menggunakan kebijakan akuntansi yang sama untuk transaksi dan peristiwa lain dalam keadaan yang serupa. Seluruh transaksi, saldo penghasilan, beban, dan arus kas dalam intra kelompok usaha terkait dengan transaksi antar entitas dalam kelompok usaha dieliminasi secara penuh.

A parent prepares consolidated financial statements using uniform accounting policies for like transactions and other events in similar circumstances. All intragroup transactions, balances, income, expenses and cash flows relating to transaction between entities are eliminated in full.

Grup mengatribusikan laba rugi dan setiap komponen dari penghasilan komprehensif lain kepada pemilik entitas induk dan kepentingan nonpengendali meskipun hal tersebut mengakibatkan kepentingan nonpengendali memiliki saldo defisit. Grup menyajikan kepentingan nonpengendali di ekuitas dalam laporan posisi keuangan konsolidasian, terpisah dari ekuitas pemilik entitas induk.

The Group attributed the profit or loss and each component of other comprehensive income to the owners of the parent and non-controlling interest even though this results in the non-controlling interests having a deficit balance. The Group presents non-controlling interest in equity in the consolidated statement of financial position, separately from the equity of the owners of the parent.

Perubahan dalam bagian kepemilikan entitas induk pada entitas anak yang tidak mengakibatkan hilangnya pengendalian adalah transaksi ekuitas (yaitu transaksi dengan pemilik dalam kapasitasnya sebagai pemilik). Ketika proporsi ekuitas yang dimiliki oleh kepentingan nonpengendali berubah, Grup menyesuaikan jumlah tercatat kepentingan pengendali dan kepentingan nonpengendali untuk mencerminkan perubahan kepemilikan relatifnya dalam entitas anak. Selisih antara jumlah dimana kepentingan nonpengendali disesuaikan dan nilai wajar dari jumlah yang diterima atau dibayarkan diakui langsung dalam ekuitas dan diatribusikan pada pemilik dari entitas induk.

Changes in the parent's ownership interest in a subsidiary that do not result in cessation of control are equity transactions (videlicent transactions with owners in their capacity as owners). When the proportion of equity held by non-controlling interest change, the Group adjusted the carrying amounts of the controlling interest and non-controlling interest to reflect the changes in their relative interest in the subsidiaries. Any difference between the amount by which the non-controlling interests are adjusted and the fair value of the consideration paid or received is recognised directly in equity and attributed to the owners of the parent.

Jika Grup kehilangan pengendalian, maka Grup:

If the Group loses control, the Group:

(a) Menghentikan pengakuan aset (termasuk *goodwill)* dan liabilitas entitas anak pada jumlah tercatatnya ketika pengendalian hilang;

(a) Derecognizes the assets (including goodwill) and liabilities of the subsidiary at their carrying amounts at the date when control is lost;

(b) Menghentikan pengakuan jumlah tercatat setiap kepentingan nonpengendali pada entitas anak terdahulu ketika pengendalian hilang (termasuk setiap komponen penghasilan komprehensif lain yang diatribusikan pada kepentingan nonpengendali);

(b) Derecognizes the carrying amount of any non-controlling interests in the former subsidiary at the date when control is lost (including any components of other comprehensive income attributable to them);

(c) Mengakui nilai wajar pembayaran yang diterima (jika ada) dari transaksi, peristiwa, atau keadaan yang mengakibatkan hilangnya pengendalian;

(c) Recognizes the fair value of the consideration received, if any, from the transaction, event or circumstances that resulted in the loss of control;

(d) Mengakui sisa investasi pada entitas anak terdahulu pada nilai wajarnya pada tanggal hilangnya pengendalian;
(e) Mereklasifikasi ke laba rugi, atau mengalihkan secara langsung ke saldo laba jika disyaratkan oleh SAK lain, jumlah yang diakui dalam penghasilan komprehensif lain dalam kaitan dengan entitas anak; dan
(f) Mengakui perbedaan apapun yang dihasilkan sebagai keuntungan atau kerugian dalam laba rugi yang diatribusikan kepada entitas induk.

(d) Recognizes any investment retained in the former subsidiary at fair value at the date when control is lost;
(e) Reclassifies to profit or loss, or transfer directly to retained earnings if required by other SAK, the amount recognized in other comprehensive income in relation to the former subsidiary; and

(f) Recognizes any resulting difference as a gain or loss attributable to the parent.

2.d. Kombinasi bisnis

Kombinasi bisnis adalah suatu transaksi atau peristiwa lain dimana pihak pengakuisisi memperoleh pengendalian atas satu atau lebih bisnis. Kombinasi bisnis dicatat dengan menggunakan metode akuisisi. Imbalan yang dialihkan dalam suatu kombinasi bisnis diukur pada nilai wajar, yang dihitung sebagai hasil penjumlahan dari nilai wajar tanggal akuisisi atas seluruh aset yang dialihkan oleh Grup, liabilitas yang diakui oleh Grup kepada pemilik sebelumnya dari pihak yang diakuisisi dan kepentingan ekuitas yang diterbitkan oleh Grup dalam pertukaran pengendalian dari pihak yang diakuisisi. Biaya-biaya terkait akuisisi diakui sebagai beban pada periode saat biaya tersebut terjadi dan jasa diterima.

Pada tanggal akuisisi, aset teridentifikasi yang diperoleh dan liabilitas yang diambil alih diakui pada nilai wajar kecuali untuk aset dan liabilitas tertentu yang diukur sesuai dengan standar yang relevan.

Tes opsional (uji konsentrasi) dimungkinkan sebagai penilaian yang disederhanakan tentang apakah serangkaian aktivitas dan aset yang diakuisisi bukan suatu bisnis. Grup dapat memilih untuk menerapkan, atau tidak menerapkan, pengujian. Entitas dapat membuat pemilihan tersebut secara terpisah untuk setiap transaksi atau peristiwa lainnya. Jika uji konsentrasi terpenuhi, rangkaian kegiatan dan aset ditetapkan bukan untuk bisnis dan tidak diperlukan penilaian lebih lanjut.

Uji konsentrasi terpenuhi jika secara substansial seluruh nilai wajar aset bruto yang diperoleh terkonsentrasi pada satu aset atau kelompok aset sejenis yang dapat diidentifikasi.

2.d. Business combination

Business combination is a transaction or other event in which an acquirer obtains control of one or more businesses. Business combination is accounted for by applying the acquisition method. The consideration transferred in a business combination is measured at fair value, which is calculated as the sum of the acquisition-date fair values of the assets transferred by the Group, liabilities incurred by the Group to former owners of the acquiree, and the equity interests issued by the Group in exchange for control of the acquiree. Acquisition-related costs are recognized as expenses in the periods in which the costs are incurred and the services are received.

At the acquisition date, the identifiable assets acquired and the liabilities assumed are recognized at their fair value except for certain assets and liabilities that are measured in accordance with the relevant standards.

An optional test (the concentration test) is sets to permit a simplified assessment of whether an acquired set of activities and assets is not a business. A Group may elect to apply, or not apply, the test. An entity may make such an election separately for each transaction or other event. If the concentration test is met, the set of activities and assets is determined not to be a business and no further assessment is needed.

The concentration test is met if substantially all of the fair value of the gross assets acquired is concentrated in a single identifiable asset or group of similar identifiable assets.

Komponen kepentingan nonpengendali pada pihak diakuisisi diukur baik pada nilai wajar ataupun pada bagian proporsional instrumen kepemilikan yang ada dalam jumlah yang diakui atas aset neto teridentifikasi dari pihak diakuisisi.

Component of non-controlling interests are measured either at fair value or at the present ownership instruments' proportionate share in the recognized amounts of the acquiree's identifiable net assets.

Bila suatu kombinasi bisnis dilakukan secara bertahap, kepemilikan terdahulu Grup atas pihak terakuisisi diukur kembali ke nilai wajar pada tanggal akuisisi dan keuntungan atau kerugiannya, jika ada, diakui dalam laba rugi. Apabila dalam periode sebelumnya, perubahan nilai wajar yang berasal dari kepentingan ekuitasnya sebelum tanggal akuisisi telah diakui dalam penghasilan komprehensif lain, jumlah tersebut diakui dengan dasar yang sama sebagaimana dipersyaratkan jika Grup telah melepas secara langsung kepentingan ekuitas yang dimiliki sebelumnya.

When a business combination is achieved in stages, the Group's previously held equity interest in the acquire is remeasured to fair value at the acquisition date and the resulting gain or loss, if any, is recognized in profit or loss. When in prior periods, a changes in the value of its equity interest in the acquiree prior to the acquisition date had been recognized in other comprehensive income, that amount shall be recognized on the same basis as would be required if the Group had disposed directly of the previously held equity interest.

Jika akuntansi awal untuk kombinasi bisnis belum selesai pada akhir periode pelaporan saat kombinasi terjadi, Grup melaporkan jumlah sementara untuk pos-pos yang proses akuntansinya belum selesai dalam laporan keuangannya. Selama periode pengukuran, pihak pengakuisisi menyesuaikan, aset atau liabilitas tambahan yang diakui, untuk mencerminkan informasi baru yang diperoleh tentang fakta dan keadaan yang ada pada tanggal akuisisi dan, jika diketahui, akan berakibat terhadap pengakuan aset dan liabilitas dimaksud pada tanggal tersebut.

If the initial accounting for a business combination is incomplete by the end of the reporting period in which the combination occurs, the Group reports provisional amounts for the items for which the accounting is incomplete. Those provisional amounts are adjusted during the measurement period, or additional assets or liabilities are recognized, to reflect new information obtained about facts and circumstances that existed as of the acquisition date that, if known, would have resulted in the recognition of those assets and liabilities as of that date.

Pada tanggal akuisisi, goodwill diukur pada harga perolehan yang merupakan selisih lebih antara (a) nilai gabungan dari imbalan yang dialihkan dan jumlah setiap kepentingan nonpengendali, atas (b) jumlah neto teridentifikasi dari aset yang diperoleh dan liabilitas yang diambil alih. Jika imbalan tersebut kurang dari nilai wajar aset neto entitas anak yang diakuisisi, selisih tersebut diakui dalam laporan laba rugi sebagai keuntungan dari akusisi entitas anak setelah sebelumnya manajemen menilai kembali apakah telah mengidentifikasi dengan tepat seluruh aset yang diperoleh dan liabilitas yang diambil alih serta mengakui setiap aset atau liabilitas tambahan yang dapat diidentifikasi dalam penelaahan tersebut.

At acquisition date, goodwill is measured at its cost being the excess of (a) the aggregate of the consideration transferred and the amount of any non-controlling interest, over (b) the net of identifiable assets acquired and liabilities assumed. If this consideration is lower than the fair value of the net assets of the subsidiary acquired, the difference is recognized in profit or loss as gain on bargain purchase after the management reassesses whether it has correctly identified all of the assets acquired and all of the liabilities assumed and recognize any additional assets or liabilities that are identified in that review.

Setelah pengakuan awal, goodwill diukur pada jumlah tercatat dikurangi akumulasi kerugian penurunan nilai. Terlepas apakah terdapat indikasi penurunan nilai, goodwill diuji penurunan nilainya secara tahunan. Untuk tujuan pengujian penurunan nilai, goodwill yang diperoleh dari suatu kombinasi bisnis, sejak tanggal akusisi dialokasikan kepada setiap Unit Penghasil Kas dari Grup yang diperkirakan akan memberikan manfaat dari sinergi kombinasi bisnis tersebut, terlepas dari apakah aset atau liabilitas lain dari pihak yang diakusisi ditempatkan dalam Unit Penghasil Kas tersebut.

Jika goodwill telah dialokasikan pada suatu Unit Penghasil Kas dan operasi tertentu atas Unit Penghasil Kas tersebut dilepaskan, maka goodwill yang terkait dengan operasi yang dilepaskan tersebut termasuk dalam jumlah tercatat operasi tersebut ketika menentukan keuntungan atau kerugiaan dari pelepasan. Goodwill yang dilepaskan tersebut diukur berdasarkan nilai relatif operasi yang dihentikan dan porsi Unit Penghasil Kas yang ditahan.

After initial recognition, goodwill is measured at cost less any accumulated impairment losses. Irrespective of whether there is any indication of impairment, goodwill is tested for impairment annually. For the purpose of impairment testing, goodwill acquired in a business combination, from the acquisition date, be allocated to each of the Group's Cash Generating Units that is expected to benefit from the synergies of the combination, irrespective of whether other assets or liabilities of the acquiree are assigned to those Cash Generating Units.

If goodwill has been allocated to Cash Generating Units and certain operation on the Cash Generating Units is disposed, the goodwill associated with the operation disposed is included in the carrying amount of the operation when determining the gain or loss on disposal. Disposed goodwill is measured on the basis of relative values of the operation disposed of and the portion of the Cash Generating Units retained.

2.e. Instrumen keuangan

Pengakuan dan Pengukuran Awal

Grup mengakui aset keuangan atau liabilitas keuangan dalam laporan posisi keuangan konsolidasian, jika dan hanya jika, Grup menjadi salah satu pihak dalam ketentuan pada kontrak instrumen tersebut. Pada saat pengakuan awal aset keuangan atau liabilitas keuangan, Grup mengukur pada nilai wajarnya. Dalam hal aset keuangan atau liabilitas keuangan tidak diukur pada nilai wajar melalui laba rugi, nilai wajar tersebut ditambah atau dikurang dengan biaya transaksi yang dapat diatribusikan secara langsung dengan perolehan atau penerbitan aset keuangan atau liabilitas keuangan tersebut.

Biaya transaksi yang dikeluarkan sehubungan dengan perolehan aset keuangan dan penerbitan liabilitas keuangan yang diklasifikasikan pada nilai wajar melalui laba rugi dibebankan segera.

2.e. Financial instruments

Initial Recognition and Measurement

The Group recognizes a financial asset or a financial liability in the consolidated statement of financial position when, and only when, it becomes a party to the contractual provisions of the instrument. At initial recognition, the Group measures all financial assets and financial liabilites at its fair value. In the case of a financial asset or financial liability not at fair value through profit or loss, fair value plus or minus with the transaction costs that are directly attributtable to the acquisition or issue of the financial asset or financial liability.

Transaction costs incurred on acquisition of a financial asset and issue of a financial liability classified at fair value through profit or loss are expensed immediately.

Pengukuran Selanjutnya Aset Keuangan

Aset keuangan Grup diklasifikasikan sebagai berikut: aset keuangan yang diukur pada biaya perolehan yang diamortisasi, aset keuangan yang diukur pada nilai wajar melalui penghasilan komprehensif lain, aset keuangan yang diukur pada nilai wajar melalui laba rugi.

Subsequent Measurement of Financial Assets

The Group financial assets are classified into the following specified categories: financial assets at amortized costs, financial assets at fair value through other comprehensive income, and financial assets at fair value through profit or loss.

i. Aset Keuangan yang Diukur pada Biaya Perolehan Diamortisasi

Aset keuangan diukur pada biaya perolehan diamortisasi ketika kedua kondisi berikut terpenuhi:

(1) Aset keuangan dikelola dalam model bisnis yang bertujuan untuk memiliki aset keuangan dalam rangka mendapatkan arus kas kontraktual saja; dan

(2) Persyaratan kontraktual dari aset keuangan tersebut memberikan hak pada tanggal tertentu atas arus kas yang semata dari pembayaran pokok dan bunga (*solely payments of principal and interest* - SPPI) dari jumlah pokok terutang.

Aset keuangan ini diukur pada jumlah yang diakui pada awal pengakuan dikurangi dengan pembayaran pokok, kemudian dikurangi atau ditambah dengan jumlah amortisasi kumulatif atas perbedaan jumlah pengakuan awal dengan jumlah pada saat jatuh tempo, dan penurunan nilainya.

Pendapatan keuangan dihitung dengan metode menggunakan suku bunga efektif dan diakui di laba rugi. Perubahan pada nilai wajar diakui di laba rugi ketika asset dihentikan atau direklasifikasi.

Aset keuangan yang diklasifikasikan menjadi aset keuangan yang diukur pada biaya perolehan diamortisasi dapat dijual ketika terdapat peningkatan risiko kredit. Penghentian untuk alasan lain diperbolehkan namun jumlah penjualan tersebut harus tidak signifikan jumlahnya atau tidak sering.

ii. Aset Keuangan yang Diukur pada Nilai Wajar Melalui Penghasilan Kompre-hensif Lain ("FVTOCI")

Aset keuangan diukur pada FVTOCI jika kedua kondisi berikut terpenuhi:

(1) Aset keuangan dikelola dalam model bisnis yang tujuannya akan terpenuhi dengan mendapatkan arus kas kontraktual dan menjual aset keuangan; dan

(2) Persyaratan kontraktual dari aset keuangan tersebut memberikan hak pada tanggal tertentu atas arus kas yang semata dari pembayaran pokok dan bunga (*solely payments of principal and interest - SPPI*) dari jumlah pokok terutang.

i. Financial Assets Measured at Amortized Costs

Financial assets are measured at amortized costs if these conditions are met:

(1) The financial assets is held within a business model whose objective to hold the financial assets to collect contractual cash flows (held to collect); and

(2) The contractual terms of the financial asset give rise on specified dates to cash flows that are solely payments of principal and interest ("SPPI") on the principal amount outstanding.

The financial asset is measured at the amount recognized at initial recognition minus principal repayments, plus or minus the cumulative amortization of any difference between that initial amount and the maturity amount, and any loss allowance.

Interest income is calculated using the effective interest method and is recognized in profit or loss. Changes in fair value are recognized in profit and loss when the asset is derecognized or reclassified.

Financial assets classified to amortized cost may be sold where there is an increase in credit risk. Disposals for other reasons are permitted but such sales should be insignificant in value or infrequent in nature.

ii. Financial Assets Measured at Fair Value Through Other Comprehensive Income ("FVTOCI")

The financial assets are measured at FVTOCI if these conditions are met:

(1) The financial assets is held within a business model whose objective is achieved by both collecting contractual cash flows and selling financial assets ; and

(2) The contractual term of the financial asset give rise to payments on specified dates to cash flows that are solely payments of principal and interest ("SPPI") on the principal amount outstanding.

Aset keuangan tersebut diukur sebesar nilai wajar, dimana keuntungan atau kerugian diakui dalam penghasilan komprehensif lain, kecuali untuk kerugian akibat penurunan nilai dan keuntungan atau kerugian akibat perubahan kurs, diakui pada laba rugi. Ketika aset keuangan tersebut dihentikan pengakuannya atau direklasifikasi, keuntungan atau kerugian kumulatif yang sebelumnya diakui dalam penghasilan komprehensif lain direklasifikasi dari ekuitas ke laba rugi sebagai penyesuaian reklasifikasi.

The financial assets are measured at fair value. The changes in fair value are recognized initially in other comprehensive income (OCI), except for impairment gains and losses, and a portion of foreign exchange gains and losses, are recognized in profit or loss. When the asset is derecognized or reclassified, changes in fair value previously recognized in other comprehensive income and accumulated in equity are reclassified from equity to profit and loss as a reclassification adjustment.

iii. Aset Keuangan yang Diukur pada Nilai Wajar Melalui Laba Rugi ("FVTPL")
Aset keuangan yang diukur pada FVTPL adalah aset keuangan yang tidak memenuhi kriteria untuk diukur pada biaya perolehan diamortisasi atau untuk diukur FVTOCI.

iii. Financial Assets at Fair Value Through Profit or Loss ("FVTPL")
Financial assets measured at FVTPL are those which do not meet both criteria for neither amortized costs nor FVTOCI.

Setelah pengakuan awal, aset keuangan yang diukur pada FVTPL diukur pada nilai wajarnya. Keuntungan atau kerugian yang timbul dari perubahan nilai wajar aset keuangan diakui dalam laba rugi.

After initial recognition, FVTPL financial assets are measured at fair value. The changes in fair value are recognized in profit or loss.

Aset keuangan berupa derivatif dan investasi pada instrumen ekuitas tidak memenuhi kriteria untuk diukur pada biaya perolehan diamortisasi atau kriteria untuk diukur pada FVTOCI, sehingga diukur pada FVTPL. Namun demikian, Grup dapat menetapkan pilihan yang tidak dapat dibatalkan saat pengakuan awal atas investasi pada instrumen ekuitas yang bukan untuk diperjualbelikan dalam waktu dekat (*held for trading*) untuk diukur pada FVTOCI. Penetapan ini menyebabkan semua keuntungan atau kerugian disajikan di penghasilan komprehensif lain, kecuali pendapatan dividen tetap diakui di laba rugi. Keuntungan atau kerugian kumulatif yang sebelumnya diakui dalam penghasilan komprehensif lain direklasifikasi ke saldo laba tidak melalui laba rugi.

Financial assets in form of derivatives and investment in equity instrument are not eligible to meet both criteria for amortized costs or FVTOCI. Hence, these are measured FVTPL. Nonetheless, the Group may irrevocably designate an investment in an equity instrument which is not held for trading in any time soon as FVTOCI. This designation result in gains and losses to be presented in other comprehensive income, except for dividend income on a qualifying investment which is recognized in profit or loss. Cumulative gains or losses previously recognized in other comprehensive income are reclassified to retained earnings, not to profit or loss.

Pengukuran Selanjutnya Liabilitas Keuangan
Grup mengklasifikasikan seluruh liabilitas keuangan sehingga setelah pengakuan awal liabilitas keuangan diukur pada biaya perolehan diamortisasi, kecuali:

Subsequent Measurement of Financial Liabilities
Subsequent measurement of financial liabilities depends on their classification on initial recognition. The Group classifies financial liabilities into one of the following categories:

i. Liabilitas keuangan pada nilai wajar melalui laba rugi. Liabilitas dimaksud, termasuk derivatif yang merupakan liabilitas, selanjutnya akan diukur pada nilai wajar.
ii. Liabilitas keuangan yang timbul ketika pengalihan aset keuangan yang tidak memenuhi kualifikasi penghentian pengakuan atau ketika pendekatan keterlibatan berkelanjutan diterapkan.
iii. Kontrak jaminan keuangan dan komitmen untuk menyediakan pinjaman dengan suku bunga dibawah pasar. Setelah pengakuan awal, penerbit kontrak dan penerbit komitmen selanjutnya mengukur kontrak tersebut sebesar jumlah yang lebih tinggi antara:
   - Jumlah penyisihan kerugian; dan
   - Jumlah yang pertama kali diakui dikurangi dengan, jika sesuai, jumlah kumulatif dari penghasilan yang diakui sesuai dengan prinsip PSAK 115.
iv. Imbalan kontijensi yang diakui oleh pihak pengakuisisi dalam kombinasi bisnis ketika PSAK 103 diterapkan. Imbalan kontijensi selanjutnya diukur pada nilai wajar dan selisihnya dalam laba rugi.

Saat pengakuan awal Grup dapat membuat penetapan yang tak terbatalkan untuk mengukur liabilitas keuangan pada nilai wajar melalui laba rugi, jika diizinkan oleh standar atau jika penetapan akan menghasilkan informasi yang lebih relevan, karena:
i. Mengeliminasi atau mengurangi secara signifikan inkosistensi pengukuran atau pengakuan (kadang disebut sebagai "*accounting mismatch*") yang dapat timbul dari pengukuran aset atau liabilitas atau pengakuan keuntungan dan kerugian atas aset atau liabilitas dengan dasar yang berbeda beda; atau
ii. Sekelompok liabilitas keuangan atau aset keuangan dan liabilitas keuangan dikelola dan kinerjanya dievaluasi berdasarkan nilai wajar, sesuai manajemen risiko atau strategi investasi yang terdokumentasi, dan informasi dengan dasar nilai wajar dimaksud atas kelompok tersebut disediakan secara internal untuk personil manajemen kunci Grup.

i. Financial liabilities at fair value through profit or loss. Such liabilities, including derivatives that are liabilities, shall be subsequently measured at fair value.
ii. Financial liabilities that arise when a transfer of a financial asset does not qualify for derecognition or when the continuing involvement approach applies.
iii. Financial guarantee contracts and commitments to provide a loan at a below-market interest rate. After initial recognition, an issuer of such a contract and an issuer of such a commitment shall subsequently measure it at the higher of:
   - *The amount of the loss allowance; and*
   - *The amount initially recognised less, when appropriate, the cumulative amount of income recognised in accordance with the principles of PSAK 115.*
iv. Contingent consideration recognised by an acquirer in a business combination to which PSAK 103 applies. Such contingent consideration shall subsequently be measured at fair value with changes recognised in profit or loss.

The Group may, at initial recognition, irrevocably designate a financial liability as measured at fair value through profit or loss when permitted by the standard or when doing so results in more relevant information, because either:
i. It eliminates or significantly reduces a measurement or recognition inconsistency (sometimes referred to as "an accounting mismatch") that would otherwise arise from measuring assets or liabilities or recognising the gains and losses on them on different bases; or
ii. A group of financial liabilities or financial assets and financial liabilities is managed and its performance is evaluated on a fair value basis, in accordance with a documented risk management or investment strategy, and information about the group is provided internally on that basis to the Group's key management personnel.

Penurunan Nilai Aset Keuangan

Grup mengakui kerugian kredit ekspektasian untuk aset keuangan yang diukur pada biaya perolehan diamortisasi, aset keuangan yang diukur pada FVTOCI. Aset keuangan yang berupa investasi pada instrumen ekuitas tidak dilakukan penurunan nilai.

Pada setiap tanggal pelaporan, Grup mengukur penyisihan kerugian instrumen keuangan sejumlah kerugian kredit ekspektasian sepanjang umurnya jika risiko kredit atas instrumen keuangan tersebut telah meningkat secara signifikan sejak pengakuan awal. Namun, jika risiko kredit instrumen keuangan tersebut tidak meningkat secara signifikan sejak pengakuan awal, maka mengakui sejumlah kerugian kredit ekspektasian 12 bulan.

Grup menerapkan metode yang disederhanakan untuk mengukur kerugian kredit ekspektasian tersebut terhadap piutang usaha dan aset kontrak tanpa komponen pendanaan yang signifikan.

Grup menganggap aset keuangan gagal bayar ketika pihak ketiga tidak mampu membayar kewajiban kreditnya kepada Grup secara penuh. Periode maksimum yang dipertimbangkan ketika memperkirakan kerugian kredit ekspektasian adalah periode maksimum kontrak dimana Grup terekspos terhadap risiko kredit.

Penyisihan kerugian diakui sebagai pengurang jumlah tercatat aset keuangan kecuali untuk aset keuangan yang diukur pada FVTOCI yang penyisihan kerugiannya diakui dalam penghasilan komprehensif lain. Sedangkan jumlah kerugian kredit ekspektasian (atau pemulihan kerugian kredit) diakui dalam laba rugi, sebagai keuntungan atau kerugian penurunan nilai.

Pengukuran kerugian kredit ekspektasian dari instrumen keuangan dilakukan dengan suatu cara yang mencerminkan:

i. Jumlah yang tidak bias dan rata-rata probabilitas tertimbang yang ditentukan dengan mengevaluasi serangkaian kemungkinan yang dapat terjadi;
ii. Nilai waktu uang; dan
iii. Informasi yang wajar dan terdukung yang tersedia tanpa biaya atau upaya berlebihan pada tanggal pelaporan mengenai peristiwa masa lalu, kondisi kini, dan perkiraan kondisi ekonomi masa depan.

Impairment of Financial Assets

The Group recognize expected credit loss for its financial assets measured at amortized costs and financial assets measured at FVTOCI. Financial asset in form of investment in equity instrument is not impaired.

At the end of each reporting date, the Group calculates any impairment provision in financial instruments based on its lifetime expected credit loss if the credit risk of the financial instruments has increased significantly since its initial recognition. However, if credit risk has not increased significantly since initial recognition, then a 12 months expected credit loss is recognized.

The Group applied a simplified approach to measure such expected credit loss for trade receivables and contract assets without significant financing component

The Group considers a financial asset to be in default when the counterparty is unlikely to pay its credit obligations to the Group in full. The maximum period considered when estimating expected credit loss is the maximum contractual period over which the Group is exposed to credit risk.

Impairment losses are recognized as a deduction in financial assets' carrying amount, except for financial assets measured at FVTOCI where its impairment is recognized in other comprehensive income. The expected credit loss (or recovery of credit loss) is recognized in profit or loss, as gains or losses of financial asset impairment.

The expected credit loss of financial intruments are conducted by a means which reflect:

i. An unbiased and probability-weighted amount that reflects a range of possible outcomes;
ii. Time value of money; and
iii. Reasonable and supportable information that is available without undue cost or effort about past events, current conditions and forecasts of future conditions.

Aset keuangan dapat dianggap tidak mengalami peningkatan risiko kredit secara signifikan sejak pengakuan awal jika aset keuangan memiliki risiko kredit yang rendah pada tanggal pelaporan. Risiko kredit pada instrumen keuangan dianggap rendah ketika aset keuangan tersebut memiliki risiko gagal bayar yang rendah, peminjam memiliki kapasitas yang kuat untuk memenuhi kewajiban arus kas kontraktualnya dalam jangka waktu dekat dan memburuknya kondisi ekonomi dan bisnis dalam jangka waktu panjang mungkin, namun tidak selalu, menurunkan kemampuan peminjam untuk memenuhi kewajiban arus kas kontraktualnya. Untuk menentukan apakah aset keuangan memiliki risiko kredit rendah, Grup dapat menggunakan peringkat risiko kredit internal atau penilaian eksternal. Misal, aset keuangan dengan peringkat "*investment grade*" berdasarkan penilaian eksternal merupakan instrumen yang memiliki risiko kredit yang rendah, sehingga tidak mengalami peningkatan risiko kredit secara signifikan sejak pengakuan awal.

Financial assets may be considered to not having significant increase in credit risk since initial recognition if the financial assets have a low credit risk at the reporting date. Credit risk on financial instrument may be considered be low if there is a low risk of default, the borrower has a strong capacity to meet its contractual cash flow obligations in the near term and adverse changes in economic and business conditions in the longer term may, but will not necessarily, reduce the ability of the borrower to fulfil its contractual cash flow obligations. To determine whether a financial asset has a low credit risk, the Group may use internal credit risk rating or external assessment. For example, a financial asset with "investment grade" according to external assessment has a low credit risk rating, thus it does not experience an increase in significant credit risk since initial recognition.

Metode Suku Bunga Efektif

Metode suku bunga efektif adalah metode yang digunakan untuk menghitung biaya perolehan diamortisasi dari aset atau liabilitas keuangan (atau kelompok aset atau liabilitas keuangan) dan metode untuk mengalokasikan pendapatan bunga atau beban bunga selama periode yang relevan.

The Effective Interest Method

The effective interest method is a method of calculating the amortized cost of a financial asset or a financial liability (or group of financial assets or financial liabilities) and of allocating the interest income or interest expense over the relevant period.

Suku bunga efektif adalah suku bunga yang secara tepat mendiskontokan estimasi pembayaran atau penerimaan kas masa depan selama perkiraan umur dari instrumen keuangan, atau jika lebih tepat, digunakan periode yang lebih singkat untuk memperoleh jumlah tercatat neto dari aset keuangan atau liabilitas keuangan.

The effective interest rate is the rate that exactly discount estimated future cash payments or receipts through the expected life of the financial instrument or, when appropriate, a shorter period to the net carrying amount of the financial asset or financial liability.

Pada saat menghitung suku bunga efektif, Grup mengestimasi arus kas dengan mempertimbangkan seluruh persyaratan kontraktual dalam instrumen keuangan tersebut, seperti pelunasan dipercepat, opsi beli dan opsi serupa lain, tetapi tidak mempertimbangkan kerugian kredit masa depan. Perhitungan ini mencakup seluruh komisi dan bentuk lain yang dibayarkan atau diterima oleh pihak-pihak dalam kontrak yang merupakan bagian tidak terpisahkan dari suku bunga efektif, biaya transaksi, dan seluruh premium atau diskonto lain.

When calculating the effective interest rate, the Group estimates cash flows considering all contractual terms of the financial instrument, for example, prepayment, call and similar option, but shall not consider future credit losses. The calculation includes all fees and points paid or received between parties to the contract that are an integral part of the effective interest rate, transaction costs, and all other premiums or discounts.

Penghentian Pengakuan Aset Keuangan

Grup menghentikan pengakuan aset keuangan jika dan hanya jika hak kontraktual atas arus kas yang berasal dari aset berakhir, atau Grup mentransfer aset keuangan dan secara substansial mentransfer seluruh risiko dan manfaat atas kepemilikan aset kepada entitas lain. Jika Grup tidak mentransfer serta tidak memiliki secara substansial atas seluruh risiko dan manfaat kepemilikan serta masih mengendalikan aset yang ditransfer, maka Grup mengakui keterlibatan berkelanjutan atas aset yang ditransfer dan liabilitas terkait sebesar jumlah yang mungkin harus dibayar. Jika Grup memiliki secara substansial seluruh risiko dan manfaat kepemilikan aset keuangan yang ditransfer, Grup masih mengakui aset keuangan dan juga mengakui pinjaman yang dijamin sebesar pinjaman yang diterima.

Saat penghentian pengakuan aset keuangan secara keseluruhan, selisih antara jumlah tercatat aset dan jumlah pembayaran dan piutang yang diterima dan keuntungan atau kerugian kumulatif yang telah diakui dalam penghasilan komprehensif lain dan terakumulasi dalam ekuitas direklasifikasi ke laba rugi.

Saat penghentian pengakuan aset keuangan terhadap satu bagian saja (misalnya ketika Grup masih memiliki hak untuk membeli kembali bagian aset yang ditransfer), Grup mengalokasikan jumlah tercatat sebelumnya dari aset keuangan tersebut pada bagian yang tetap diakui berdasarkan keterlibatan berkelanjutan dan bagian yang tidak lagi diakui berdasarkan nilai wajar relatif dari kedua bagian tersebut pada tanggal transfer. Selisih antara jumlah tercatat yang dialokasikan pada bagian yang tidak lagi diakui dan jumlah dari pembayaran yang diterima untuk bagian yang tidak lagi diakui dan setiap keuntungan atau kerugian kumulatif yang dialokasikan pada bagian yang tidak lagi diakui tersebut yang sebelumnya telah diakui dalam penghasilan komprehensif lain diakui pada laba rugi. Keuntungan dan kerugian kumulatif yang sebelumnya diakui dalam penghasilan komprehensif lain dialokasikan pada bagian yang tetap diakui dan bagian yang dihentikan pengakuannya, berdasarkan nilai wajar relatif kedua bagian tersebut.

Derecognition of Financial Assets

The Group derecognizes a financial asset only when the contractual rights to the cash flows from the asset expire, or when they transfer the financial asset and substantially all the risks and rewards of ownership of the asset to another entity. If the Group neither transfers nor retains substantially all the risks and rewards of ownership and continue to control the transferred asset, the Group recognizes its retained interest in the asset and an associated liability for amounts they may have to pay. If the Group retain substantially all the risks and rewards of ownership of a transferred financial asset, the Group continues to recognize the financial asset and also recognize a collateralized borrowing for the proceeds received.

On derecognition of a financial asset in its entirety, the difference between the assets carrying amount and the sum of the consideration received and receivable and the cumulative gain or loss that had been recognized in other comprehensive income and accumulated in equity is reclassified to profit or loss.

On derecognition of a financial asset other than in its entirety (e.g., when the Group retains an option to repurchase part of a transferred asset), the Group allocates the previous carrying amount of the financial asset between the part they continue to recognize under continuing involvement and the part they no longer recognize on the basis of the relative fair values of those parts on the date of the transfer. The difference between the carrying amount allocated to the part that is no longer recognized and the sum of the consideration received for the part no longer recognized and any cumulative gain or loss allocated to it that had been recognized in other comprehensive income is recognized in profit or loss. Acumulative gain or loss that had been recognized in other comprehensive income is allocated between the part that continues to be recognized and the part that is no longer recognized on the basis of the relative fair values of those parts.

Penghentian Pengakuan Liabilitas Keuangan

Grup menghentikan pengakuan liabilitas keuangan, jika dan hanya jika, liabilitas Perusahaan telah dilepaskan, dibatalkan atau kadaluarsa. Selisih antara jumlah tercatat liabilitas keuangan yang dihentikan pengakuannya dan imbalan yang dibayarkadan utang diakui dalam laba rugi.

Derecognition of Financial Liabilities

The Group derecognizes financial liabilities, if and only if the Company's obligations are discharged, cancelled or expired. The difference between the carrying amount of the financial liability derecognized and the considerations paid and payable is recognized in profit or loss.

Saling Hapus Aset Keuangan dan Liabilitas Keuangan

Aset keuangan dan liabilitas keuangan disalinghapuskan, jika dan hanya jika, Grup saat ini memiliki hak yang dapat dipaksakan secara hukum untuk melakukan saling hapus atas jumlah yang telah diakui tersebut; dan berintensi untuk menyelesaikan secara neto atau untuk merealisasikan aset dan menyelesaikan liabilitasnya secara simultan.

Offsetting a Financial Asset and a Financial Liability

A financial asset and financial liability shall be offset when and only when, the Group currently has a legally enforceable right to set off the recognized amount; and intends either to settle on a net basis, or to realize the asset and settle the liability simultaneously.

Reklasifikasi

Grup mereklasifikasi aset keuangan ketika Grup mengubah tujuan model bisnis untuk pengelolaan aset keuangan sehingga penilaian sebelumnya menjadi tidak dapat diterapkan.

Reclassification

The Group reclassifies a financial asset if and only if the Group's business model objective for its financial assets changes so its previous model assessment would no longer apply.

Dalam mengukur nilai wajar aset atau liabilitas, Grup sebisa mungkin menggunakan data pasar yang dapat diobservasi. Apabila nilai wajar aset atau liabilitas tidak dapat diobservasi secara langsung, Grup menggunakan teknik penilaian yang sesuai dengan keadaannya dan memaksimalkan penggunaan input yang dapat diobservasi yang relevan dan meminimalkan penggunaan input yang tidak dapat diobservasi.

When measuring the fair value of an asset or a liability, the Group uses market observable data to the extent possible. If the fair value of an asset or a liability is not directly observable, the Group uses valuation techniques that appropriate in the circumstances and maximizes the use of relevant observable inputs and minimizes the use of unobservable inputs.

Perpindahan antara level hierarki nilai wajar diakui oleh Grup pada akhir periode pelaporan dimana perpindahan terjadi.

Transfers between levels of the fair value hierarchy are recognised by the Group at the end of the reporting period during which the change occurred.

2.f. Transaksi dengan pihak-pihak berelasi

Pihak-pihak berelasi adalah orang atau entitas yang terkait dengan entitas pelapor:

a) Orang atau anggota keluarga terdekat mempunyai relasi dengan entitas pelapor jika orang tersebut:
   i. Memiliki pengendalian atau pengendalian bersama atas entitas pelapor;
   ii. Memiliki pengaruh signifikan atas entitas pelapor; atau
   iii. Merupakan personil manajemen kunci entitas pelapor atau entitas induk entitas pelapor.

2.f. Transactions with related parties

Related party represent a person or an entity who is related to the reporting entity:

a) A person or a close member of that person's family is related to a reporting entity if that person:
   i. Has control or joint control over the reporting entity;
   ii. Has significant influence over the reporting entity; or
   iii. Is a member of the key management personnel of the reporting entity or of a parent of the reporting entity.

b) Suatu entitas berelasi dengan entitas pelapor jika memenuhi salah satu hal berikut:
   i. Entitas dan entitas pelapor adalah anggota dari kelompok yang sama (artinya entitas induk, entitas anak, dan entitas anak berikutnya saling berelasi dengan entitas lainnya;
   ii. Satu entitas adalah entitas asosiasi atau ventura bersama dari entitas lain (atau entitas asosiasi atau ventura bersama yang merupakan anggota suatu kelompok, yang mana entitas lain tersebut adalah anggotanya);
   iii. Kedua entitas tersebut adalah ventura bersama dari pihak ketiga yang sama;
   iv. Satu entitas adalah ventura bersama dari entitas ketiga dan entitas yang lain adalah entitas dari entitas ketiga;
   v. Entitas tersebut adalah suatu program imbalan pascakerja untuk imbalan kerja dari salah satu entitas pelapor atau entitas yang terkait dengan entitas pelapor. Jika entitas pelapor adalah entitas yang menyelenggarakan program tersebut, maka entitas sponsor juga berelasi dengan entitas pelapor;
   vi. Entitas yang dikendalikan atau dikendalikan bersama oleh orang yang diidentifkasi dalam huruf (a);
   vii. Orang yang diidentifikasi dalam huruf (a)(i) memiliki pengaruh signifikan atas entitas atau personil manajemen kunci entitas (atau entitas induk dari entitas); atau
   viii. Entitas atau anggota dari kelompok yang mana entitas merupakan bagian dari kelompok tersebut, menyediakan jasa personil manajemen kunci kepada entitas pelapor atau kepada entitas induk dari entitas pelapor.

b) One entity is related to the reporting entity if it meets one of the following:
   i. The entity and the reporting entity are members of the same group (which means that each parent, subsidiary and fellow subsidiary is related to each others);
   ii. One entity is an associate or joint venture of the other entity (or an associate or joint venture of a member of a group of which the other entity is a member);
   iii. Both entities are joint ventures of the same third party;
   iv. One entity is a joint venture of a third entity and the other entity is an associate of the third entity;
   v. The entity a post-employment benefit plan for the benefit of employees of either the reporting entity or an entity related to the reporting entity. If the reporting entity is the beneficiary of such plan, the sponsoring employers are also a related party;
   vi. The entity is controlled or jointly controlled by a person identified in (a);
   vii. A person identified in (a)(i) has significant influence over the entity or is a member of the key management personnel of the entity (or a parent of the entity); or
   viii. The entity, or any members of a group of which it is a part, provides key management personnel service to the reporting entity or to the parent of the reporting entity.

Seluruh transaksi dan saldo yang signifikan yang dilakukan dengan pihak-pihak berelasi, baik dilakukan dengan kondisi dan persyaratan yang sama dengan pihak ketiga maupun tidak, diungkapkan dalam catatan yang relevan.

All significant transactions and balances with related parties, whether or not made at similar terms and conditions as those done with third parties are disclosed in the relevant notes.

2.g. Kas dan setara kas

Kas dan setara kas dalam laporan posisi keuangan terdiri dari kas, kas di bank, dan deposito jangka pendek yang jatuh tempo dalam waktu 3 (tiga) bulan atau kurang dan tidak dibatasi penggunaannya.

2.g. Cash and cash equivalents

Cash and cash equivalents in the statements of financial position comprise cash on hand and in banks, and short-term deposit with a maturity of 3 (three) months or less and unrestricted.

2.h. Investasi pada entitas asosiasi

Entitas asosiasi adalah suatu entitas dimana Grup mempunyai pengaruh signifikan, tetapi tidak mengendalikan, dan biasanya memiliki 20% atau lebih hak suara, tetapi tidak melebihi 50% hak suara. Investasi pada entitas asosiasi dicatat pada laporan keuangan konsolidasian menggunakan metode ekuitas dikurangi kerugian penurunan nilai, jika ada.

Metode ekuitas

Dalam menerapkan metode ekuitas, bagian Grup atas laba rugi entitas asosiasi setelah perolehan diakui dalam laba rugi konsolidasian, dan bagian atas penghasilan komprehensif lainnya setelah tanggal perolehan diakui dalam penghasilan komprehensif lainnya konsolidasian. Perubahan dan penerimaan distribusi dari entitas asosiasi setelah tanggal perolehan disesuaikan terhadap nilai tercatat investasi.

Jika bagian Grup atas rugi entitas asosiasi sama dengan atau melebihi kepentingannya pada entitas asosiasi maka Grup menghentikan pengakuan bagiannya atas rugi lebih lanjut, kecuali memiliki kewajiban untuk melakukan pembayaran atau telah melakukan pembayaran atas nama entitas asosiasi.

Keuntungan yang belum direalisasi atas transaksi antara Grup dengan entitas asosiasi dieliminasi sebesar bagian Grup dalam entitas asosiasi tersebut. Kerugian yang belum direalisasi juga dieliminasi kecuali transaksi tersebut memberikan bukti penurunan nilai atas aset yang ditransfer. Kebijakan akuntansi entitas asosiasi akan disesuaikan, apabila diperlukan, agar konsisten dengan kebijakan akuntansi Grup.

Dividen yang akan diterima dari entitas asosiasi diakui sebagai pengurang jumlah tercatat investasi.

Pada setiap tanggal pelaporan, Grup menentukan apakah terdapat bukti objektif bahwa telah terjadi penurunan nilai atas investasi pada entitas asosiasi. Jika demikian, maka Grup menghitung besarnya penurunan nilai sebagai selisih antara jumlah yang terpulihkan dan nilai tercatat atas investasi pada entitas asosiasi dan mengakui selisih tersebut pada laporan laba rugi dan pendapatan komprehensif lain konsolidasian.

2.h. Investments in associates

Associate are entities over which the Group has significant influence, but not control, generally accompanied by a shareholding giving rise to voting rights of 20% and above but not exceeding 50%. Investments in associate are accounted for in the consolidated financial statements using the equity method less impairment losses, if any.

Equity method

In applying the equity method of accounting the Group's share of its associate's post acquisition profits or losses is recognized in the consolidated profit or loss and its share of post- acquisition other comprehensive income is recognized in the consolidated other comprehensive income. These post-acquisition movements and distributions received from an associate are adjusted against the carrying amounts of the investment.

When the Group's share of the losses of an associate equals or exceeds its interest in the associate, the Group does not recognize further losses, unless it has obligations to make or has made payments on behalf of the associate.

Unrealized gains on transactions between the Group and its associate are eliminated to the extent of the Group's interest in the associate. Unrealized losses are also eliminated unless the transaction provides evidence of impairment of the asset transferred. The accounting policies of the associate have been changed where necessary to ensure consistency with the accounting policies adopted by the Group.

Dividend receivable from an associate is recognized as a reduction in the carrying amount of the investment.

The Group determines at each reporting date whether there is any objective evidence that the investment in the associate is impaired. If this is the case, the Group calculates the amount of impairment as the difference between the recoverable amount of the associate and its carrying value and recognizes the amount in the consolidated statement of profit or loss and other comprehensive income.

2.i. Investasi pada Ventura Bersama

Berdasarkan PSAK 111 Pengaturan Bersama, investasi dalam pengaturan bersama diklasifikasikan sebagai operasi bersama atau ventura bersama. Klasifikasi tersebut bergantung pada hak dan kewajiban kontraktual masing-masing investor, bukan pada struktur hukum pengaturan bersama. Grup hanya memiliki ventura Bersama.

Kepentingan dalam ventura bersama dicatat dengan menggunakan metode ekuitas, setelah pada awalnya diakui sebesar biaya perolehan dalam laporan posisi keuangan konsolidasian

2.i. Investment on Joint venture

Under PSAK 111 Joint Arrangements investments in joint arrangements are classified as either joint operations or joint ventures. The classification depends on the contractual rights and obligations of each investor, rather than the legal structure of the joint arrangement. The Group has only joint ventures

Interests in joint ventures are accounted for using the equity, after initially being recognised at cost in the consolidated statement of financial position.

2.j. Aset tetap

Aset tetap pada awalnya dinyatakan sebesar harga perolehan. Setelah pengukuran awal, aset tetap diukur dengan model biaya dicatat pada harga perolehan dikurangi akumulasi penyusutan dan kerugian penurunan nilai.

Penyusutan dihitung dengan menggunakan metode garis lurus berdasarkan taksiran masa manfaat ekonomis aset tetap sebagai berikut:

2.j. Fixed assets

Fixed assets are initially recognized at acquisition cost. After initial measurement, fixed assets are measured using the cost model, carried at its cost less any accumulated depreciation and accumulated impairment losses.

Depreciation is computed using the straight-line method over the estimated useful lives of the assets as follows:

	Tarif penyusutan/ *Depreciation rate*	**Umur manfaat/ *Useful lives***	
Perlengkapan kantor	25%	4 tahun/ *years*	*Office equipments*
Komputer	25%	4 tahun/ *years*	*Computer*

Masa manfaat ekonomis aset tetap dan metode penyusutan ditelaah dan disesuaikan, jika sesuai keadaan, pada setiap tanggal laporan posisi keuangan.

The assets' useful lives and methods of depreciation are reviewed and adjusted if appropriate, at each statements of financial position date.

Pada setiap akhir periode buku, nilai residu, umur manfaat dan metode penyusutan ditelaah dan jika sesuai dengan keadaan, disesuaikan secara prospektif.

The assets' residual values, useful lives and methods of depreciation are reviewed and adjusted prospectively if appropriate, at the end of each financial period.

Aset tetap yang dikonstruksi sendiri disajikan sebagai bagian aset tetap sebagai aset dalam pembangunan dan dinyatakan sebesar biaya perolehannya. Semua biaya, termasuk biaya pinjaman, yang terjadi sehubungan dengan konstruksi aset tersebut dikapitalisasi sebagai bagian dari biaya perolehan aset tetap dalam konstruksi.

Self-constructed fixed assets are presented as part of the fixed assets under construction-in-progress and are stated at their cost. All costs, including borrowing costs, incurred in relation with the construction of these assets are capitalized as part of the cost of assets in construction.

Biaya perolehan aset dalam pemgbangunan tidak termasuk setiap laba internal, jumlah tidak normal dari biaya pemborosan yang terjadi dalam pemakaian bahan baku, tenaga kerja atau sumber daya lain.

The cost of construction-in-progress shall exclude any internal profits, cost of abnormal amounts of wasted material, labour, or other resources incurred.

Akumulasi biaya perolehan yang akan dipindahkan ke masing-masing pos aset tetap yang sesuai pada saat aset tersebut selesai dikerjakan atau siap digunakan dan disusutkan sejak beroperasi.

The accumulated costs will be transferred to the respective fixed assets items at the time the asset is completed or ready for use and are depreciated since the operation.

Aset tetap dihentikan pengakuannya pada saat dilepaskan atau ketika tidak ada manfaat ekonomi masa depan yang diharapkan dari penggunaan atau pelepasannya. Laba atau rugi yang timbul dari penghentian pengakuan aset dimasukkan dalam laba rugi dan konsolidasian pada tahun aset tersebut dihentikan pengakuannya.

An item of fixed assets is derecognized upon disposal or when no future economic benefits are expected from its use or disposal. Any gain or loss arising on derecognition of the asset is included in the consolidated profit or loss in the year the asset is derecognized.

2.k. Pengakuan pendapatan dan beban

Grup menerapkan PSAK 115 "Pendapatan dari Kontrak dengan Pelanggan" yang mensyaratkan pengakuan pendapatan untuk memenuhi 5 (lima) langkah analisis sebagai berikut:

1. Identifikasi kontrak dengan pelanggan.
2. Identifikasi kewajiban pelaksanaan dalam kontrak. Kewajiban pelaksanaan merupakan janji-janji dalam kontrak untuk menyerahkan barang atau jasa yang memiliki karakteristik berbeda ke pelanggan.
3. Menetapkan harga transaksi, setelah dikurangi diskon, retur, insentif penjualan dan pajak pertambahan nilai, yang berhak diperoleh suatu entitas sebagai kompensasi atas diserahkannya barang atau jasa yang dijanjikan di kontrak.
4. Alokasi harga transaksi ke setiap kewajiban pelaksanaan dengan menggunakan dasar harga jual berdiri sendiri relatif dari setiap barang atau jasa berbeda yang dijanjikan di kontrak. Ketika tidak dapat diamati secara langsung, harga jual berdiri sendiri relatif diperkirakan berdasarkan biaya yang diharapkan ditambah marjin.
5. Pengakuan pendapatan ketika kewajiban pelaksanaan telah dipenuhi dengan menyerahkan barang atau jasa yang dijanjikan ke pelanggan (ketika pelanggan telah memiliki kendali atas barang atau jasa tersebut).

Pengakuan beban

Beban diakui pada saat terjadinya (asas akrual).

2.k. Revenue and expense recognition

The Group adopted PSAK 115 "Revenue from Contracts with Customers" which requires revenue recognition to fulfill 5 (five) steps of assessment as follows:

1. *Identify contract(s) with a customer.*
2. *Identify the performance obligations in the contract. Performance obligations are promises in a contract to transfer to a customer goods or services that are distinct.*
3. *Determine the transaction price, net of discounts, returns, sales incentives and value added tax, which an entity expects to be entitled in exchange for transferring the promised goods or services to a customer.*
4. *Allocated the transaction price to each performance obligation on the basis of the relative stand-alone selling prices of each distinct goods or services promises in the contract. Where these are not directly observable, the relative standalone selling price are estimated based on expected cost plus margin.*
5. *Recognise revenue when performance obligation is satisfied by transferring a promised goods or services to a customer (which is when the customer obtains control of that goods or services).*

Expenses recognition

Expenses are recognized when they are incurred (accrual basis).

2.l. Perpajakan

Beban pajak penghasilan terdiri dari pajak penghasilan kini dan pajak penghasilan tangguhan. Pajak tersebut diakui dalam laporan laba rugi, kecuali apabila pajak tersebut terkait dengan transaksi atau kejadian yang langsung diakui ke ekuitas dan laba komprehensif lainnya.

Pajak penghasilan kini dihitung dengan menggunakan tarif pajak yang berlaku pada tanggal posisi keuangan.

Pajak penghasilan tangguhan diakui dengan menggunakan metode kewajiban neraca. untuk semua perbedaan temporer antara dasar pengenaan pajak atas aset dan liabilitas dengan nilai tercatatnya.

Pajak penghasilan tangguhan ditentukan dengan menggunakan tarif pajak atau undang-undang yang telah diberlakukan atau secara substansi telah diberlakukan pada akhir periode laporan dan diharapkan berlaku pada saat aset pajak tangguhan direalisasikan atau liabilitas pajak tangguhan diselesaikan.

Aset pajak tangguhan diakui apabila terdapat kemungkinan besar bahwa jumlah laba fiskal pada masa datang akan memadai untuk mengkompensasi perbedaan temporer yang menimbulkan aset pajak tangguhan tersebut.

2.l. Taxation

The income tax expense comprises current and deferred income tax. Tax is recognised in the statements of profit or loss account, except to the extent that it relates to items recognised directly to equity and other comprehensive income.

The current income tax is calculated using tax rates that have been enacted at the financial position date.

Deferred income tax is recognised using the balance sheet liability method, for all temporary differences arising between the tax bases of assets and liabilities and their carrying values.

Deferred income tax is determined using tax rates or laws that have been enacted or substantially enacted by the reporting date and are expected to apply when the related deferred tax asset is recognised or the deferred tax liability is settled.

Deferred tax assets are recognised to the extent it is probable that future taxable profits will be available against which the temporary differences can be utilised.

2.m. Laba per saham

Laba per saham dasar dihitung dengan membagi laba neto yang dapat diatribusikan kepada entitas induk dengan jumlah rata-rata tertimbang saham yang beredar pada periode yang bersangkutan.

Laba bersih per saham dilusian dihitung dengan menyesuaikan jumlah rata-rata terimbang saham biasa yang beredar dengan dampak dari semua efek berpotensi saham biasa yang dilutif yang diterbitkan oleh Grup.

2.m. Earnings per share

Basic earnings per share are computed by dividing net profit attributable to owners of the Company by the weighted average number of outstanding shares during the period.

Diluted earnings per share are computed by adjusting the weighted average number of outstanding ordinary shares to assume conversion of all dilutive potential ordinary shares issued by the Group.

2.n. Dividen

Pembagian dividen kepada pemegang saham Grup diakui sebagai liabilitas dalam laporan keuangan konsolidasian dalam periode ketika pembagian dividen telah diumumkan.

2.n. Dividend

Dividend distributions to the Group's shareholders are recognised as liabilities in the consolidated financial statements in the period when the dividends are declared.

2.o. Peristiwa setelah tanggal pelaporan

Peristiwa setelah akhir periode yang memerlukan penyesuaian dan menyediakan informasi tambahan tentang posisi Grup pada tanggal pelaporan (*adjusting event*) tercermin dalam laporan keuangan konsolidasian.

2.o. Events after reporting date

Post period-end events that provide additional information about the Group's position at the reporting date (adjusting event) are reflected in the consolidated financial statements.

Peristiwa setelah pelaporan yang tidak memerlukan penyesuaian, diungkapkan dalam catatan atas laporan keuangan konsolidasian apabila material.

Any post period-end event that is not an adjusting event is disclosed in the notes to the consolidated financial statements when material.

2.p. Saldo dan transaksi dalam mata uang asing

2.p. Balances and foreign currency transaction

PSAK 221: Pengaruh Perubahan Kurs Valuta Asing mewajibkan Grup untuk menentukan mata uang fungsionalnya dan mengukur hasil operasi dan posisi keuangannya dalam mata uang tersebut. Selanjutnya, standar ini juga mengatur cara untuk menyertakan transaksi mata uang asing dan operasi luar negeri dalam laporan keuangan konsolidasian Grup dan mentranslasikan laporan keuangan konsolidasian ke dalam mata uang penyajian.

PSAK 221: The Effects of Changes in Foreign Exchange Rates requires a Group to determine its functional currency and measure its results of operations and financial position in that currency. Furthermore, it prescribes how to include foreign currency transactions and foreign operations in the consolidated financial statements of a Group and translate consolidated financial statements into a presentation currency.

Penerapan PSAK 221 menyebabkan perubahan dalam mata uang penyajian Grup dari Rupiah Indonesia (Rupiah) ke Dolar Amerika Serikat (USD). Penyesuaian dari perubahan tersebut telah diterapkan secara retrospektif.

The adoption of PSAK 221 resulted to a change in the presentation currency of the Group from Indonesian Rupiah (Rupiah) to United States Dollar (USD). Adjustments from such change have been applied retrospectively.

Mata uang fungsional dan penyajian
Item-item yang ada dalam laporan keuangan konsolidasian dari setiap entitas Grup diukur menggunakan mata uang dari lingkungan ekonomis utama dimana entitas usaha tersebut beroperasi ("mata uang fungsional"). USD merupakan mata uang fungsional Grup dan juga merupakan mata uang pelaporan dimana laporan keuangan konsolidasian disajikan, karena hal ini diyakini dapat mencerminkan kinerja bisnis Grup secara keseluruhan.

Functional and presentation currency
Items included in the consolidated financial statements of each of the Group's entity are measured using the currency of the primary economic environment in which each entity operates (the "functional currency"). The USD is the functional currency of the Group and it is also the reporting currency in which the Group's consolidated financial statements is presented, as it most reliably reflects business performance of the Group as a whole.

Transaksi dan saldo
Transaksi dalam mata uang selain USD dijabarkan ke dalam USD berdasarkan kurs tengah pada saat transaksi itu terjadi. Pada tanggal laporan posisi keuangan konsolidasian, aset dan liabilitas moneter dalam mata uang selain USD dijabarkan ke USD dengan menggunakan kurs tengah Bank Indonesia pada tanggal tersebut.

Transactions and balance
Transactions in currencies other than USD are translated into USD based on exchange rates at the time the transaction occurred. At the consolidated statement of financial position date, monetary assets and liabilities in currencies other than USD are translated into USD by using the Bank Indonesia middle rate on that date.

Laba dan rugi selisih kurs yang telah maupun belum direalisasi yang timbul dari penyelesaian transaksi dalam mata uang asing dan dari penjabaran aset dan liabilitas moneter dalam mata uang asing dikreditkan atau dibebankan pada laporan laba rugi dan penghasilan komprehensif lain konsolidasian.

The resulting foreign exchange gains or losses realized and unrealized resulting from the settlement of such transactions and from the translation at period end exchange rate of monetary assets and liabilities denominated in foreign currencies are credited or charged to the consolidated statements of profit or loss and other comprehensive income.

Mata uang fungsional PT Andalan Group Power ("AGP"), entitas anak, adalah Rupiah Indonesia (Rp). Untuk tujuan penyajian laporan keuangan konsolidasian, aset dan liabilitas AGP. pada tanggal laporan dijabarkan menggunakan kurs penutup yang berlaku pada tanggal laporan posisi keuangan, sedangkan pendapatan dan beban dijabarkan dengan menggunakan kurs rata-rata. Selisih kurs yang dihasilkan diakui dalam penghasilan komprehensif lain.

The functional currency of PT Andalan Group Power ("AGP"), a subsidiary, is the Indonesian Rupiah (Rp). For the purpose of presenting the consolidated financial statements, AGP's assets and liabilities at the reporting date are translated using the closing rates prevailing at the reporting date, while revenues and expenses are translated using the average rates. The resulting exchange differences are recognized in other comprehensive income.

Transaksi dalam mata uang asing selama tahun berjalan dicatat dalam Dolar Amerika Serikat dengan kurs spot antara Dolar Amerika Serikat dan valuta asing pada tanggal transaksi. Pada akhir pelaporan, pos moneter dalam mata uang asing dijabarkan ke dalam dolar Amerika Serikat menggunakan kurs penutup yaitu kurs tengah Bank Indonesia pada 31 Desember 2024 dan 2023.

Transactions in foreign currencies during the year are recorded in United States Dollars at the spot rate between United States Dollars and the foreign currency on the date of the transaction. At the end of reporting monetary items in foreign currencies are translated into United States dollars using the closing rate, namely the Bank Indonesia middle rate on December 31, 2024 and 2023.:

	31 Desember/ *December 31, 2024*	**31 Desember/ December 31, 2023**	
10.000 Rupiah Indonesia	0.62	0.65	*10.000 Indonesia Rupiah*

3. Sumber Ketidakpastian Estimasi dan Pertimbangan Akuntansi yang Penting

3. Source of Estimation Uncertainty and Critical Accounting Judgments

Segmen operasi
Segmen operasi dilaporkan dengan cara yang konsisten dengan pelaporan internal yang diberikan kepada pengambil keputusan operasional. Pengambil keputusan operasional bertanggung jawab mengalokasikan sumber daya, menilai kinerja segmen operasi, dan membuat keputusan strategis.

Operating segment
Operating segments are reported in manner consistent with the internal reporting provided to the chief operating decision maker. The chief operating decision maker is responsible for allocation resources, assesing performance of the operating segments and makin strategis decisions.

Penyusunan laporan keuangan konsolidasian Grup mensyaratkan manajemen untuk membuat pertimbangan, estimasi dan asumsi yang mempengaruhi jumlah yang dilaporkan atas pendapatan, beban, aset dan liabilitas, serta pengungkapan liabilitas kontinjensi, pada akhir periode pelaporan. Namun, ketidakpastian estimasi dan asumsi ini dapat menyebabkan hasil yang memerlukan penyesuaian material atas nilai tercatat aset atau liabilitas yang terpengaruh di masa mendatang.

The preparation of the Group's consolidated financial statements requires management to make judgements, estimates and assumptions that affect the reported amounts of revenues, expenses, assets and liabilities and the disclosure of contingent liabilities, at the end of the reporting period. However, uncertainty about these estimates and assumptions could result in outcomes that require a material adjustment to the carrying amounts of assets or liabilities affected in future periods.

Pertimbangan

Pertimbangan berikut ini dibuat oleh manajemen dalam rangka penerapan kebijakan akuntansi Grup yang memiliki pengaruh paling signifikan atas jumlah yang diakui dalam laporan keuangan konsolidasian:

Klasifikasi instrumen keuangan

Grup mengklasifikasikan instrumen keuangan, atau komponen-komponennya pada saat pengakuan awal sebagai aset keuangan, liabilitas keuangan atau instrumen ekuitas sesuai dengan substansi perjanjian kontraktual dan definisi aset keuangan, liabilitas keuangan atau instrumen ekuitas. Substansi dari instrumen keuangan, bukan bentuk hukumnya, menentukan klasifikasinya dalam laporan posisi keuangan. Klasifikasi instrumen keuangan Grup disajikan dalam Catatan 26.

Penentuan mata uang fungsional

Dalam proses penerapan kebijakan akuntansi Grup, manajemen harus membuat pertimbangan dalam penentuan mata uang fungsional Grup, yang memiliki pengaruh signifikan terhadap jumlah yang dicatat dalam laporan keuangan konsolidasian.

Mata uang fungsional dari masing-masing entitas di dalam Grup adalah mata uang masing-masing dari lingkungan ekonomi utama dimana entitas tersebut beroperasi. Faktor utama adalah mata uang yang mempengaruhi secara signifikan harga jual barang dan jasa dari negara yang kekuatan persaingan dan peraturannya sebagian besar menentukan harga jual barang dan jasa; dan mata uang yang terutama mempengaruhi beban usaha dan biaya lainnya. Faktor lainnya adalah mata uang atas dana yang dihasilkan dari kegiatan pembiayaan.

Berdasarkan penilaian manajemen Grup, mata uang fungsional Grup adalah dalam Dolar AS dan mata uang fungsional entitas anak Rupiah.

Judgements

The following judgements are made by management in the process of applying the Group's accounting policies that have the most significant effects on the amounts recognized in the consolidated financial statements:

Classification of financial instruments

The Group classifies a financial instrument, or its component parts, on initial recognition as financial asset, a financial liabilily or an equity instrument in accordance with the substance of the contractual agreement and the definitions of a financial asset, a financial liability or an equity instrument. The substance of a financial instrument, rather than its legal form, governs its classification in the statement of financial position. The classification of the Group's financial instruments is summarised in Note 26.

Determination of functional currency

In the process of applying the Group's accounting policies, management has to make a judgment on the determination of the functional currency of the Group which has significant effects on the amounts recognised in consolidated financial statements.

The functional currency of each entity within the Group is the currency of the primary economic environment in which each entity operates. Key factors are the currency that mainly influences the sales prices for goods and services of the country whose competitive forces and regulations mainly determine the sales prices of its goods and services; and the currency that mainly influences operating expenses and other costs. Another factor is the currency in which funds from financing activities are generated.

Based on the Group's management assessment, the Group's functional currency is US Dolar and the subsidiaries's functional currency is Rupiah.

Penentuan dan Klasifikasi Pengendalian Bersama

Pertimbangan diperlukan untuk menentukan apakah Grup memiliki pengendalian bersama atas suatu pengaturan, yang memerlukan penilaian atas aktivitas relevan dan ketika keputusan terkait aktivitas tersebut memerlukan persetujuan. Grup menentukan aktivitas untuk pengendalian bersama yang terkait dengan pengaturan Bersama yang relevan dalam Keputusan, operasi dan modal.

Determination and Classification of Joint Arrangement

Judgment is required to determine whether the Group has joint control over an arrangement, which requires an assessment of the relevant activities and when decisions regarding those activities require approval. The Group determines the activities for joint control that relate to the relevant Joint arrangement in Decisions, operations and capital.

Kombinasi Bisnis - Uji Konsentrasi

Pada saat akan mengakuisisi suatu entitas sebagai entitas anak Perusahaan melakukan pengujian untuk menentukan apakah transaksi tersebut merupakan transaksi kombinasi bisnis atau akuisisi aset melalui tes opsional yaitu uji konsentrasi.

Business Combination - Concentration Test

When acquired an entity as subsidiary the Company performed testing to determine whether the transaction is a business combination or asset acquisition through an optional test namely the concentration test.

Pada tahun 2024, Perusahaan memutuskan untuk menggunakan uji konsentrasi aset dalam penentuan apakah akuisisi tersebut merupakan akusisi aset atau kombinasi bisnis.

In 2024, the Company decides to use the asset concentration test in determining whether the acquisition is an asset acquisition or a business combination.

Uji konsentrasi terpenuhi jika secara substansial seluruh nilai wajar aset bruto yang diperoleh terkonsentrasi pada satu aset atau kelompok aset sejenis yang dapat diidentifikasi. Pada saat dilakukan uji konsentrasi:

a) Aset bruto yang diperoleh tidak termasuk kas dan setara kas, aset pajak tangguhan dan goodwill yang dihasilkan dari pengaruh kewajiban pajak tangguhan.
b) Nilai wajar aset bruto yang diperoleh harus mencakup imbalan yang dialihkan (ditambah nilai wajar pihak nonpengendali dan nilai wajar dari setiap bunga yang dimiliki sebelumnya) lebih dari nilai wajar aset teridentifikasi bersih yang diperoleh. Nilai wajar dari aset bruto yang diperoleh biasanya dapat ditentukan sebagai total perolehan dengan menambahkan nilai wajar imbalan yang dialihkan (ditambah nilai wajar setiap kepentingan non-pengendali dan nilai wajar setiap kepentingan yang dimiliki sebelumnya) dengan nilai wajar liabilitas yang ditanggung (selain kewajiban pajak tangguhan), dan kemudian mengecualikan pospos yang teridentifikasi dalam subayat (a). Namun, jika nilai wajar bruto aset yang diperoleh lebih dari jumlah itu, perhitungan yang lebih tepat akan dibutuhkan.

The concentration test is met if substantially all of the fair value of the gross assets acquired is concentrated in a single identifiable asset or group of similar identifiable assets. For the concentration test:

a) Gross assets acquired shall exclude cash and cash equivalents, deferred tax assets and goodwill resulting from the effects of deferred tax liabilities.
b) The fair value of the gross assets acquired shall include any consideration transferred (plus the fair value of any non-controlling interest and the fair value of any previously held interest) in excess of the fair value of net identifiable assets acquired. The fair value of the gross assets acquired may normally be determined as the total obtained by adding the fair value of the consideration transferred (plus the fair value of any non-controlling interest and the fair value of any previously held interest) to the fair value of the liabilities assumed (other than deferred tax liabilities), and then excluding the items identified in subparagraph (a). However, if the fair value of the gross assets acquired is more than that total, a more precise calculation may sometimes be needed.

c) Satu aset teridentifikasi mencakup setiap aset atau kelompok aset yang akan diakui dan diukur sebagai satu aset teridentifikasi dalam kombinasi bisnis.

d) Jika aset berwujud melekat dan tidak dapat dipindahkan secara fisik dan digunakan secara terpisah dari aset berwujud lainnya, tanpa menimbulkan biaya yang signifikan, atau penurunan utilitas yang signifikan atau nilai wajar salah satu aset (misalnya, tanah dan bangunan), aset tersebut harus dianggap sebagai aset tunggal yang dapat diidentifikasi.

e) Ketika menilai apakah aset serupa, entitas mempertimbangkan sifat dari setiap aset yang dapat diidentifikasi dan risiko yang terkait dengannya mengelola dan menciptakan output dari aset tersebut.

Estimasi dan asumsi

Grup mendasarkan asumsi dan estimasi pada parameter yang tersedia pada saat laporan keuangan konsolidasian disusun. Asumsi dan situasi mengenai perkembangan masa depan, mungkin berubah akibat perubahan pasar atau situasi di luar kendali Grup. Perubahan tersebut dicerminkan dalam asumsi terkait pada saat terjadinya.

Estimasi masa manfaat aset tetap

Grup mengestimasi masa manfaat aset tetap berdasarkan periode ketika aset diharapkan tersedia untuk digunakan. Grup menelaah setiap tahunnya estimasi masa manfaat aset tetap berdasarkan faktor-faktor yang mencakup penggunaan aset, evaluasi teknis internal, perubahan teknologi, lingkungan dan penggunaan yang diharapkan atas aset yang dipengaruhi oleh perbandingan informasi industri terkait. Ada kemungkinan bahwa hasil operasi di masa mendatang dapat secara material terpengaruh oleh perubahan dalam estimasi yang disebabkan oleh perubahan faktor-faktor yang disebut di atas. Penurunan estimasi masa manfaat aset tetap akan meningkatkan beban penyusutan dan menurunkan aset tidak lancar. Tidak ada perubahan dalam estimasi masa manfaat aset tetap sepanjang tahun.

c) A single identifiable asset shall include any asset or group of assets that would be recognised and measured as a single identifiable asset in a business combination.

d) If a tangible asset is attached to, and cannot be physically removed and used separately from, another tangible asset, without incurring significant cost, or significant diminution in utility or fair value to either asset (for example, land and buildings), those assets shall be considered a single identifiable asset.

e) When assessing whether assets are similar, an entity shall consider the nature of each single identifiable asset and the risks associated with managing and creating outputs from the assets.

Estimations and assumptions

The Group relies its assumptions and estimates on based parameters available when the consolidated financial statements are prepared. Existing circumstances and assumptions about future developments, may change due to market changes or circumstances arising beyond the control of the Group. Such changes are reflected in the assumptions as they occur.

Estimation of useful lives of fixed assets

The Group estimates the useful lives of its fixed assets based on the period over which the assets are expected to be available for use. The Group reviews annually the estimated useful lives of fixed assets based on factors that include asset utilisation, internal technical evaluation, technological changes, environmental and anticipated of the assets tempered by related industry benchmark information. It is possible that future results of operation could be materially affected by changes in these estimates brought about by changes in factors mentioned. A reduction in the estimated useful lives of fixed assets would increase depreciation and decrease non-current assets. There are no changes in the estimated useful lives of fixed assets during the year.

Penurunan nilai aset non-keuangan
Sumber informasi intemal dan eksternal ditelaah pada setiap tanggal pelaporan untuk mengidentifikasi indikasi bahwa aset tetap mungkin mengalami penurunan nilai atau rugi penurunan nilai yang diakui sebelumnya tidak lagi ada atau mungkin menurun. Jika indikasi tersebut terjadi, jumlah terpulihkan dari aset diperkirakan. Rugi penurunan nilai diakui ketika nilai tercatat suatu aset melebihi jumlah terpulihkan tersebut.

Grup mengevaluasi penurunan nilai aset non-keuangan apabila terdapat kejadian atau perubahan keadaan yang mengindikasikan bahwa nilai tercatat aset mungkin tidak wajar. Faktor-faktor yang dianggap penting oleh Grup yang dapat memicu evaluasi penurunan nilai meliputi kinerja yang kurang secara signifikan dibandingkan hasil masa lalu atau proyeksi hasil operasi masa depan yang diharapkan dan industri negatif yang signifikan atau tren ekonomi.

Impairment of non-financial assets
Internal and external sources of information are reviewed at each reporting date to identify indications that fixed assets may be impaired or an impairment loss previously recognized no longer exists or may be decreased. If such indication exists, the recoverable amount of the asset is estimated. An impairment loss is recognized whenever the carrying amount of an asset exceeds its recoverable amount.

The Group assesses the impairment of non-financial assets whenever events or changes in circumstances indicate that the carrying amount of an asset may not be reasonable. The factors that the Group considers important which could trigger an impairment review include significant under performance relative to expected historical or projected future operating results, and significant negative industry or economic trends.

4. Kas dan Setara Kas / *4. Cash and Cash Equivalents*

	2024 USD	2023 USD
Kas/*Cash on Hand*	15,716	369
Bank/ *Cash in Banks*		
Rupiah		
PT Bank Mandiri (Persero) Tbk	113,660	29,654
PT Bank JTrust Indonesia	89,689	--
PT Bank DBS Indonesia	4,718	10,290
PT Bank Mayapada Internasional Tbk	3,149	30,806
Sub-total	**211,216**	**70,750**
USD		
PT Bank Mandiri (Persero) Tbk	39,985	13,318
PT Bank DBS Indonesia	5,043	44,133
PT Bank JTrust Indonesia	549	--
Sub-total	**45,577**	**57,451**
Deposito Berjangka/*Time Deposits*		
Rupiah		
PT Bank JTrust Indonesia	694,093	--
PT Bank Mayapada Internasional Tbk	123,747	129,735
PT Bank DBS Indonesia	--	12,325
Sub-total	**817,840**	**142,060**
Total	**1,090,349**	**270,630**
Tingkat Suku Bunga/*Annual Interest Rate*	5.25% - 6.75%	2,45% - 5%
Jangka Waktu/*Maturity Period*	1 Bulan	1 Bulan

Pada tanggal 31 Desember 2024 dan 2023, kas dan setara kas ditempatkan pada pihak ketiga dan tidak digunakan sebagai jaminan.

As of December 31, 2024 and 2023, cash and cash equivalents are placed at third parties and are not used as collateral.

5. Kas yang Dibatasi Penggunaannya / *5. Restricted Cash*

	2024 USD	2023 USD
Rupiah		
PT Bank JTrust Indonesia	263,443	--
PT Bank Mandiri	92,988	214,064
Total	**356,431**	**214,064**

PT Bank JTrust Indonesia
Kas yang dibatasi penggunaannya merupakan saldo rekening koran yang dimiliki oleh PT Para Amartha LNG ("PAL") sebagai *Debt Service Reserve Account* untuk pembayaran pinjaman, bunga yang jatuh tempo dalam tahun berjalan dan jaminan.

PT Bank JTrust Indonesia
The restricted cash represents cash in bank held by PT Para Amartha LNG ("PAL") as a Debt Service Reserve Account for the payment of its currently maturing loan, interest and collateral.

PT Bank Mandiri (Persero) Tbk
Kas yang dibatasi penggunaannya merupakan deposito berjangka yang dimiliki oleh PT Indopower Energi Abadi ("IEA") sebagai *Debt Service Reserve Account* untuk pembayaran pinjaman, bunga yang jatuh tempo dalam tahun berjalan dan jaminan.

PT Bank Mandiri (Persero) Tbk
The restricted cash represents time deposits held by PT Indopower Energi Abadi ("IEA") as a Debt Service Reserve Account for the payment of its currently maturing loan, interest and collateral.

6. Piutang Non-Usaha / *6. Non-Trade Receivables*

	2024 USD	2023 USD
Lancar/ *Current*		
Pihak berelasi (Catatan 11)/ *Related parties (Note 11)*	**4,641**	**9,730**
Pihak ketiga/ *Third parties*	144,437	441
Sub-total	**144,437**	**441**
Tidak lancar/ *Non-current*		
Pihak ketiga/ *Third party*		
PT Siantar Tara Sejati ("STS")	5,336,191	13,789,388
Sub-total	**5,336,191**	**13,789,388**
Total	**5,485,269**	**13,799,559**

Pada tanggal 22 Juli 2021, IEA (anak Perusahaan tidak langsung) dan STS menandatangani perjanjian pinjam

On July 22, 2021, IEA and STS entered into a loan agreement with a maximum of Rp150,000,000,000 (equivalent to

meminjam dengan nilai maksimal sebesar Rp150.000.000.000 (setara dengan USD10.512.299) dengan jatuh tempo sampai dengan 23 Juli 2028, tanpa bunga dan dengan jaminan.

USD10,512,299) with the maturity date up to July 23, 2028, non - interest bearing and with collateral.

Pada 21 Juli 2023 IEA (anak Perusahaan tidak langsung) dan STS melakukan amandemen perjanjian pinjam meminjam dengan nilai maksimal sebesar Rp300.000.000.000 (setara dengan USD19.460.300).

On July 21, 2023, IEA (an indirect subsidiary) and STS amended the loan agreement with a maximum amount of Rp300,000,000,000 (equivalent to USD19.460.300).

Pada tanggal 15 Juni 2024, IEA, STS, dan Fair Havens International Ltd menandatangani perjanjian novasi untuk pengalihan piutang non-usaha IEA kepada Fair Havens International Ltd dan utang non-usaha IEA kepada STS sebesar Rp126.042.899.486 (setara dengan USD8.453.197).

On June 15, 2024, IEA, STS, and Fair Havens International Ltd signed a novation agreement to transfer IEA's non-trade receivables to Fair Havens International Ltd and IEA's non-trade payables to STS, amounting to Rp126,042,899,486 (equivalent to USD8,453,197).

Berdasarkan hasil penelaahan terhadap keadaan akun piutang non-usaha pada akhir tahun, Grup berpendapat bahwa semua piutang non-usaha dapat ditagih sehingga tidak diperlukan pembentukan cadangan kerugian penurunan nilai piutang.

Based on a review of the receivables at the end of the year, the Group believes that all non-trade receivables will be collectible therefore it is not necessary to provide an allowance for impairment losses on the value of receivables.

7. Investasi pada Entitas Asosiasi / *7. Investment in Associates*

	2024 USD	2023 USD	
Harga perolehan	1	1	*Acquisition costs*
Tambahan investasi pada entitas asosiasi	274,745	274,745	*Additional invesment to association*
Penyesuaian nilai wajar	9,837,591	9,837,591	*Fair value adjustment*
	10,112,337	10,112,337	
Akumulasi bagian laba dari entitas asosiasi	185,750,104	183,209,511	*Accumulated share of profit from associates*
Bagian laba bersih tahun berjalan	1,633,613	2,540,593	*Share of profit for the year*
Akumulasi rugi komprehensif lain dari entitas asosiasi	(53,338)	(53,704)	*Accumulated comprehensive loss from associates*
Penghasilan (rugi) komprehensif lain tahun berjalan	(11,230)	366	*Comprehensive income (loss) for the year*
Total	**197,431,486**	**195,809,103**	***Total***

Berdasarkan Akta Jual Beli Saham No. 122 tanggal 16 Agustus 2012, oleh Notaris Ariyanti Artisari, S.H., M.Kn., di Jakarta, Perusahaan telah melakukan pembelian saham atas PT Mitratama Perkasa dengan harga perolehan sebesar USD1 dan dengan persentase kepemilikan sebesar 30%.

Based on the Deed of Sale and Purchase of Shares No. 122 dated August 16, 2012, by Notary Ariyanti Artisari, S.H., M.Kn., in Jakarta, the Company completed the purchase of 30% shares in PT Mitratama Perkasa at a cost of USD1.

Berdasarkan Laporan No. RY/PE/141112.01 tanggal 14 November 2012, oleh Kantor Jasa Penilai Publik Raymond Yoranouw, Grup telah melakukan perhitungan nilai wajar perolehan atas investasi pada entitas asosiasi PT Mitratama Perkasa.

Based on the Report No. RY/PE/141112.01 dated November 14, 2012, by Certified Business Value Raymond Yoranouw, the Group completed the calculation of fair value of investments in associates, PT Mitratama Perkasa.

Manajemen telah melakukan penyesuaian nilai wajar atas investasi pada entitas asosiasi.

Management has adjusted the fair value of investments in associates.

Penyesuaian tersebut terkait perubahan metode, sebelumnya dengan menerapkan pembobotan 60:40 atas metode utama dan pembanding yang dihasilkan dari metode DCF dan NABV menjadi metode NABV, sehingga diperoleh nilai pasar wajar menjadi sebesar USD9.837.591 (ekuivalen dengan Rp93.437.439.318).

The adjustments related to the changing in methods, previously, by applying a 60:40 weighting of the main methods and comparable results from DCF and NABV method being NABV method, to achieve fair market value amounting to USD9,837,591 (equivalent to Rp93,437,439,318).

Penyesuaian nilai wajar entitas asosiasi tersebut dicatat sebagai bagian atas hasil neto entitas asosiasi dalam laporan laba rugi dan penghasilan komprehensif lain konsolidasian Grup.

Adjustment to the fair value of associates is recorded as shares on the act results of the associates in the Group's consolidated statements of profit or loss and other comprehensive income as follows.

Akta No. 399 tanggal 19 Desember 2016 dibuat di hadapan Yunita Aristina, S.H., M.Kn., Notaris di Jakarta mengenai Perubahan Anggaran Dasar terkait peningkatan modal dasar PT Mitratama Perkasa yang telah disetujui oleh Menteri Hukum dan Hak Asasi Manusia Republik Indonesia melalui Surat Keputusan No. AHU-0024686.AH.01.02. Tahun 2016 tanggal 22 Desember 2016. Investasi pada entitas asosiasi telah dibayarkan pada tanggal 9 Agustus 2019.

Deed No. 399 dated December 19, 2016 of Yunita Aristina, S.H., M.Kn., Notary in Jakarta regarding the changes of Articles of Association related to the increase of authorized capital of PT Mitratama Perkasa was approved by the Minister of Law and Human Rights Republic of Indonesia through the Decision Letter No. AHU-0024686.AH.01.02.Year 2016 dated December 22, 2016. Investment in entity association has been paid on August 9, 2019.

Ringkasan informasi keuangan dari entitas asosiasi Grup ditetapkan di bawah ini. Ringkasan informasi keuangan ini mencerminkan jumlah yang terdapat dalam laporan keuangan entitas asosiasi yang disusun sesuai dengan Standar Akuntansi Keuangan Indonesia.

Summarized financial information in respect of the Group's material associates are set out below. The summarized financial information below represent amounts shown in the associate's financial statements prepared in accordance with Indonesian Financial Accounting Standards.

	2024				
	Aset/ *Asset* **USD**	**Liabilitas/ *Liabilities*** **USD**	**Jumlah kepemilikan/ *Share ownership*** **USD**	**Laba/ *Profit*** **USD**	**Penghasilan komprehensif lain/ *Other Comprehensive Income (OCI)*** **USD**
PT Mitratama Perkasa ("MP)	980,039,355	2,573,078	30%	5,445,377	(37,433)

	2023				
	Aset/ *Asset* USD	**Liabilitas/ *Liabilities* USD**	**Jumlah kepemilikan/ *Share ownership* USD**	**Laba/ *Profit* USD**	**Penghasilan komprehensif lain/ *Other Comprehensive Income (OCI)* USD**
PT Mitratama Perkasa ("MP)	862,917,981	146,173,864	30%	8,468,644	1,220

8. Investasi pada Ventura Bersama / *8. Investment on Joint Venture*

Investasi pada ventura bersama merupakan investasi pada PT Oksigen Natural Esa (”ONE”).

Investment on joint venture is investment on PT Oksigen Natural Esa (“ONE”).

	2024 USD	
Harga perolehan awal melalui:		*Initial acquisition cost through:*
TWO	27,184,703	*TWO*
AGP	290,166	*AGP*
Tambahan investasi (Catatan 30)	285,675	*Additional investment (Note 30)*
	27,760,544	
Bagian laba untuk periode 6 bulan	329,539	*Share of net income for period of 6 months*
Total	**28,090,083**	***Total***

a) Investasi pada ONE oleh PT Andalan Group Power (“AGP”) / *a) Investment on ONE by PT Andalan Group Power (“AGP”)*

Berdasarkan Akta Penyimpanan Pengoperan atas Saham No. 87 tertanggal 28 Maret 2024, oleh Notaris Elizabeth Karina Leonita, S.H., M.Kn., di Jakarta, Perusahaan melalui entitas anak PT Andalan Group Power (“AGP”) telah melakukan pembelian saham atas PT Oksigen Natural Esa (“ONE”) dengan harga perolehan sebesar Rp4.600.000.000 (setara dengan USD290.166) dan dengan persentase kepemilikan sebesar 25%.

Based on Deed of Shareholding Operation No. 87 dated March 28, 2024, by Notary Elizabeth Karina Leonita, S.H., M.Kn., in Jakarta, the Company, through its subsidiary entity PT Andalan Group Power (“AGP”), has acquired shares of PT Oksigen Natural Esa ("ONE") at an acquisition price of Rp4,600,000,000 (equivalent to USD290,166) and with a ownership percentage of 25%.

Berdasarkan Laporan Penilaian Saham No. 00008/2.0120-1/BS/05/0364/1/III/ 2024 pada tanggal 14 Maret 2024, oleh Kantor Jasa Penilai Publik Herman Meirizki dan Rekan, bahwa nilai pasar kepemilikan 25% saham ONE pada tanggal 30 September 2023 adalah sebesar Rp4.726.000.000.

According to the Stock Valuation Report No. 00008/2.012001/BS/05/ 0364/1/III/2024 dated March 14, 2024, by the Public Appraisal Service Office of Herman Meirizki and Partners, the market value of a 25% ownership stake in ONE as of September 30, 2023, amounted to Rp4,726,000,000.

Berdasarkan Laporan Pendapat Kewajaran No. 00011/2.0120 01/BS/ 05/0364/1/III/2024 pada tanggal 14 Maret 2024, bahwa transaksi tersebut dikategorikan wajar apabila nilai transaksi sebesar Rp4.600.000.000 yang berada

According to the Fairness Opinion Report No. 00011/2.0120-01/BS/05/ 0364/1/III/2024 dated March 14, 2024, the transaction would be categorized as fair if the transaction value of Rp4,600,000,000 falls within the range

diantara batas bawah dan batas atas sebesar 7,5% dari kisaran nilai pasar berdasarkan hasil Laporan dari Penilai Publik bidang bisnis KJPP Herman Meirizki dan Rekan No. 00008/2.0120-01/BS/05/0364/1/III/2024 tanggal 14 Maret 2024. Laporan ini memastikan bahwa transaksi ini tidak merugikan Perusahaan maupun Pemegang Saham.

of 7.5% above or below the market value based on the assessment conducted by the Public Appraiser in the business field of KJPP Herman Meirizki and Partners, as indicated in Report No. 00008/2.0120-01/BS/05/0364/1/III/2024 dated March 14, 2024. This report ensures that this transaction will not incur any disadvantage to neither the Company nor the Shareholders.

b) Investasi pada ONE oleh PT Tegar Wahana Olah (“TWO”)

b) Investment on ONE by PT Tegar Wahana Olah (“TWO”)

Berdasarkan *Assignment and Transfer Agreement* tertanggal 18 Januari 2024 antara Willow Dene Ltd. (WD), PT Tegar Wahana Olah (TWO) dan PT Oksigen Natural Esa (ONE), diketahui bahwa WD mempunyai piutang kepada ONE sebesar Rp912.000.000.000 kemudian WD mengalihkan/menjual Rp446.400.000.000 dari piutang tersebut kepada TWO. Atas pengalihan ini maka TWO memiliki piutang dari ONE sebesar Rp446.400.000.000 (setara USD27.184.703).

Based on the Assignment and Transfer Agreement dated January 18, 2024 between Willow Dene Ltd. (WD), PT Tegar Wahana Olah (TWO) and PT Oksigen Natural Esa (ONE), we found that WD has receivables to ONE amounting to Rp912,000,000,000 then WD to transfer/sell Rp446,400,000,000 of the receivables to TWO. After this transfer, TWO has receivables from ONE amounting to Rp446,400,000,000 (equivalent to USD27,184,703).

Berdasarkan Akta No. 51 tanggal 24 April 2024 dibuat di hadapan Elizabeth Karina Leonita, S.H., M.Kn., Notaris di Jakarta, pemegang saham menyetujui perubahan Anggaran Dasar terkait peningkatan modal ditempatkan/disetor ONE. Perubahan ini telah disetujui oleh Menteri Hukum dan Hak Asasi Manusia Republik Indonesia melalui Surat Keputusan No. AHU-AH.01.03- 0109800 tanggal 14 Mei 2024. Berdasarkan Akta tersebut telah dilakukan peningkatan modal disetor ONE sebesar Rp911.400.000.0000, melalui konversi piutang milik TWO sebesar Rp446.400.000.000 menjadi sebanyak 7.200 saham ONE dengan persentase kepemilikan 48%, dan konversi piutang milik PT Firstindo Finansial Corpora sebesar Rp465.000.000.000 menjadi sebanyak 7.500 dengan persentase kepemilikan 50% saham ONE. Atas transaksi ini, kepemilikan AGP pada ONE terdilusi menjadi 0,5%.

Based on Deed No. 51 dated April 24, 2024 of Elizabeth Karina Leonita, S.H., M.Kn., Notary in Jakarta, the shareholders approved the the changes of Articles of Association related to the increase of paid off capital on ONE. This changes was approved by the Minister of Law and Human Rights Republic of Indonesia through the Decision Letter No. AHU-AH.01.03-0109800 dated May 14, 2024. Based on the Deed, there has been an increase in the paid-up capital of ONE amounting to Rp911,400,000,000 through the conversion of receivables owned by TWO amounting to Rp446,400,000,000 into 7,200 shares of ONE with thepercentage of ownership 48%, and the conversion of receivables owned by PT Firstindo Finansial Corpora amounting to Rp465,000,000,000 into 7,500 shares of ONE with the percentage of ownership 50%. Due to this transaction, share ownership of AGP on ONE is diluted to 0.5%

Berdasarkan Akta No. 144 tanggal 28 Juni 2024 tanggal oleh Notaris Elizabeth Karina Leonita, S.H., M.Kn., di Jakarta, Perusahaan melalui entitas anak PT Andalan Group Power telah menjadi salah satu pemegang saham atas PT Tegar Wahana Olah ("TWO") dengan nilai investasi sebesar Rp265.690.000.000 (setara dengan USD16.309.834) dan dengan persentase kepemilikan 99,89%. Investasi pada entitas anak telah dibayarkan secara penuh.

Based on Deed No. 144 dated June 28, 2024, by Notary Elizabeth Karina Leonita, S.H., M.Kn., in Jakarta, the Company, through its subsidiary PT Andalan Group Power, has become one of the shareholders of PT Tegar Wahana Olah ("TWO") with an investment value of Rp265,690,000,000 (equivalent to USD 16,309,834) and with a percentage ownership of 99.89%. The investment in the subsidiary has been fully paid.

Sesuai dengan Akta No. 51 tanggal 24 April 2024 dibuat di hadapan Elizabeth Karina Leonita, S.H., M.Kn., Notaris di Jakarta TWO merupakan pemegang saham langsung ONE sebesar 48%. Secara langsung dan tidak langsung, AGP memiliki kepemilikan saham ONE sebesar 48.44%.

According to Deed No. 51 dated April 24, 2024, made before Elizabeth Karina Leonita, S.H., M.Kn., Notary in Jakarta, TWO is a direct shareholder of ONE with a 48% share. Directly and indirectly, AGP holds a 48.44% share in ONE.

	Untuk Periode 6 bulan yang berakhir pada 31 Desember 2024/ *For the 6 Months Period ended in December 31, 2024*				
	Aset/ *Assets* USD	Liabilitas/ *Liabilities* USD	Kepemilikan efektif/ *Share ownership* %	Pendapatan/ *Revenues* USD	Laba/ *Profit* USD
PT Oksigen Natural Esa	103,409,200	34,689,273	48	879	686,540

9. Uang Muka Investasi / *9. Advance Payment for Investment*

Pada tanggal 1 Oktober 2019, Perusahaan menandatangani "Perjanjian Kerjasama dan Investasi" dengan Bernal International Ltd., ("Bernal"), pihak ketiga. Bernal berencana mengerjakan beberapa proyek pembangkit listrik tenaga batubara, tenaga gas dan tenaga biomassa ("Proyek") di Pulau Sumatera dan Kalimantan dan Perusahaan tertarik untuk berinvestasi pada Proyek tersebut. Berdasarkan perjanjian, jumlah investasi dan uang muka operasional maksimum masing-masing sebesar USD100.000.000 dan USD10.000. Pada tahun 2019, Perusahaan telah menempatkan investasi sebesar USD10.050.000. Pada bulan Oktober 2022, Perusahaan telah menempatkan tambahan uang muka investasi kepada Bernal sebesar USD6.550.000.

On October 1, 2019, the Company signed a "Cooperation and Investment Agreement" with Bernal International Ltd., ("Bernal"), a third party. Bernal plans to undertake several coal-fired power plant, gas and biomass power projects ("Projects") in Sumatera and Kalimantan and the Company is interested in investing in these Projects. Under the agreement, the maximum investment amount and operating down payment are USD100,000,000 and USD10,000, respectively. In 2019, the Company has placed an investment of USD10,050,000. In October 2022, the Company has placed an additional investment advance on Bernal of USD6,550,000.

Perjanjian ini telah beberapa kali diamandemen dan terakhir pada tanggal 27 Desember 2022, Perusahaan setuju untuk menempatkan uang muka investasi sebesar USD16.600.000 dan perjanjian ini akan berakhir pada 30 Juni 2024.

This Agreement has been amended several times and most recently on December 27, 2022, the Company agreed to place an investment advance of USD16,600,000 million and this agreement will expire on June 30, 2024.

Perjanjian ini tidak mengalami perpanjangan dan berakhir pada tanggal 30 Juni 2024. Seluruh uang muka yang telah diserahkan kepada Bernal telah dikembalikan kepada Perusahaan.

This agreement is not extended and ended on June 30, 2024. All of the investment advance from Bernal have been returned to the Company.

Pada 31 Desember 2024 dan 2023, Perusahaan mencatat uang muka investasi masing- masing sebesar Nihil dan USD16.600.000.

On December 31, 2024 and 2023, the Company recorded investment advance amounted to Nill and USD16,600,000, respectively.

10. Aset Tetap / *10. Fixed Assets*

Akun ini terdiri dari: / *This account consists of:*

	2024					
	Saldo awal/ *Beginning balance* USD	Penambahan/ *Additions* USD	Efek akuisisi/ *Acquisition effect* USD	Pengurangan/ *Deductions* USD	Saldo akhir/ *Ending balance* USD	
Harga perolehan						***Acquisition cost***
Perlengkapan kantor	518	--	--	--	518	*Office equipments*
Komputer	15,431	--	--	--	15,431	*Computer*
Aset dalam pembangunan	--	10,451,008	7,838,272	--	18,289,280	*Construction-in-progress*
Total harga perolehan	**15,949**	**10,451,008**	**7,838,272**	**--**	**18,305,229**	***Total acquisition cost***
Akumulasi penyusutan						***Accumulated depreciation***
Perlengkapan kantor	(518)	--	--	--	(518)	*Office equipments*
Komputer	(15,266)	(165)	--	--	(15,431)	*Computer*
Total akumulasi penyusutan	**(15,784)**	**(165)**	**--**	**--**	**(15,949)**	***Total accumulated depreciation***
Nilai buku neto	**165**				**18,289,280**	***Net book value***

	2023				
	Saldo awal/ *Beginning balance* USD	Penambahan/ *Additions* USD	Pengurangan/ *Deductions* USD	Saldo akhir/ *Ending balance* USD	
Harga perolehan					***Acquisition cost***
Perlengkapan kantor	518	--	--	518	*Office equipments*
Komputer	15,431	--	--	15,431	*Computer*
Total harga perolehan	**15,949**	**--**	**--**	**15,949**	***Total acquisition cost***
Akumulasi penyusutan					***Accumulated depreciation***
Perlengkapan kantor	(518)	--	--	(518)	*Office equipments*
Komputer	(15,038)	(228)	--	(15,266)	*Computer*
Total akumulasi penyusutan	**(15,556)**	**(228)**	**--**	**(15,784)**	***Total accumulated depreciation***
Nilai buku neto	**393**			**165**	***Net book value***

Penyusutan dibebankan pada akun sebagai berikut:

Depreciation was charged to the following account:

	2024 USD	2023 USD	
Beban umum dan administrasi (Catatan 21)	165	228	*General and administrative expenses (Note 21)*
Total	**165**	**228**	***Total***

Aset dalam pembangunan merupakan kapitalisasi biaya sehubungan dengan aset tetap yang belum siap digunakan dalam operasi. Rincian akun aset dalam pembangunan adalah sebagai berikut:

Construction-in-progress represents cost capitalized related to the fixed assets that are not yet ready for their intended use. The details of construction-inprogress account were as follows:

	2024			
Aset dalam penyelesaian yang belum selesai pada akhir periode pelaporan	**Persentase penyelesaian/ *Percentage of completion***	**Akumulasi biaya/ *Accumulated costs***	**Estimasi tanggal penyelesaian/ *Estimated Completion date***	***Construction-in-progress that has not been completed at the end of reporting period***
Pabrik pemrosesan LNG	90%	14,895,006	28 Februari/ *February 28*, 2025	*LNG processing plant*
Proyek penyediaan mesin sewa PLTD 20MW	30%	3,739,381	31 Desember/ *December 31*, 2025	*20MV diesel generator plant machine rental provision project*

Pabrik pemrosesan LNG

PT Para Amartha LNG (“PAL”), entitas anak tidak langsung, telah menandatangani Perjanjian Kredit dengan PT Bank JTrust Indonesia Tbk (“JTrust”) (lihat catatan 18). Fasilitas ini ditujukan untuk pembiayaan proyek LNG, dimana saat ini masih dalam tahap pembangunan di Wunut, Sidoarjo, Jawa Timur.

Terkait pengadaan, pengiriman dan instalasi seluruh peralatan plant LNG, PAL memiliki kontrak terkait pembangunan processing plant LNG dengan total nilai kontrak sebesar Rp20.500.000.000 (setara dengan USD17.851.900).

LNG processing plant

PT Para Amartha LNG (“PAL”), an indirect subsidiary, has signed a Credit Agreement with PT Bank JTrust Indonesia Tbk (“JTrust”) (see note 18). This facility is intended for the financing of the LNG project, which is currently still in the construction phase in Wunut, Sidoarjo, East Java.

Regarding procurement, delivery, and installation of all LNG plant equipment, PAL has a contract for the construction of the LNG processing plant with a total contract value of Rp20,500,000,000 (equivalent to. USD17,851,900).

Proyek penyediaan mesin sewa PLTD 20MV

PT Indopower Energi Abadi (“IEA”) mendapatkan Kontrak kerjasama Penyediaan mesin Pembangkit dan fasilitas tenaga Diesel sebesar 20 MW (MegaWatt) di lokasi Jeranjang, Lombok, Nusa Tenggara Barat, Indonesia dengan PT Pelayanan Energi Batam.

Pada 31 Desember 2024 dan 2023, tidak terdapat kejadian atau perubahan keadaaan yang mengindikasikan kemungkinan bahwa nilai tercatat aset tetap tidak mengalami penurunan nilai.

20MV diesel generator plant machine rental provision project

PT Indopower Energi Abadi (“IEA”) has secured a collaboration contract for the provision of generator machines and diesel power facilities amounting to 20 MW (MegaWatts) at the Jeranjang location, Lombok, West Nusa Tenggara, Indonesia with PT Pelayanan Energi Batam.

As of December 31, 2024 and 2023, there are no events or changes in circumtances which indicate that the carrying value of the the fixed assets may not be impaired.

11. Informasi Mengenai Pihak-Pihak Berelasi / *11. Related Parties Information*

Dalam kegiatan usahanya, Grup melakukan transaksi dengan pihak-pihak berelasi, terutama meliputi transaksi-transaksi penjualan, pembelian dan transaksi keuangan lainnya. Kebijakan Grup atas transaksi seperti tersebut diatas adalah menggunakan prinsip *arm's length*.

In the normal course of business, the Group engages in transactions with related parties, primarily consisting of sales, purchases and other financial transactions. The Group policies on that transaction be entered into on an arm's length basis.

a. Sifat hubungan dengan pihak-pihak berelasi / *a. Nature of relationship with related parties*

Pihak berelasi/ ***Related parties***	**Sifat hubungan/** ***Nature of relationship***	**Sifat transaksi/** ***Nature of transactions***
PT Mitratama Perkasa ("MP")	Asosiasi/ *Associates*	Pendapatan/ Revenues
PT Sumber Power Utama ("SPU")	Entitas grup/ *Group entities*	Pinjaman lain-lain/ *Other loan*
PT Astrindo Pratama Abadi ("APA")	Entitas grup/ *Group entities*	Pinjaman lain-lain/ *Other loan*

b. Transaksi-transaksi signifikan / *b. Significant transactions*

Piutang non-usaha / *Non-trade receivables*

	2024 USD	**2023 USD**
APA	4,641	--
SPU	--	9,730
Total	**4,641**	**9,730**
Persentase terhadap total aset/ ***Percentage of total assets***	**0.002%**	**0.004%**

Pendapatan / *Revenue*

	2024 USD	**2023 USD**
MP	920,301	169,427
Total	**920,301**	**169,427**
Persentase terhadap total pendapatan/ Percentage of total revenues	93.11%	68.97%

12. Utang Non-Usaha / *12. Non-Trade Payables*

	2024 USD	**2023 USD**
Jangka Pendek - Pihak Ketiga/*Short Term - Third Parties*		
PT Firstindo Financial Corpora	773,419	--
Hendras Probho Tanuwidjaja	61,874	--
Lain-lain	14,850	--
Total	**850,143**	**--**

	2024 USD	2023 USD
Jangka Panjang - Pihak Ketiga/*Long Term - Third Parties*		
Willow Dene Ltd.	11,694,716	--
Fair Havens International Ltd.	8,761,807	6,808,699
Lain-lain	33,304	--
Total	**20,489,827**	**6,808,699**

Willow Dene Ltd.
Pada tanggal 18 Januari 2024, PT Tegar Wahana Olah ("TWO") Willow Dene Ltd menandatangani perjanjian *Asignment and transfer agrement* terkait *the Assigned receivables.*

Perjanjian ini telah diamendemen dan terakhir pada tanggal 17 Juni 2024, *Amendment of Asignment and Transfer Agrement*, yang menegaskan utang ke Willow Dene Ltd sebesar Rp180.610.000.000 (setara dengan USD11.694.716).

Perjanjian ini memiliki jangka waktu 24 bulan sejak tanggal amandemen dan akan diperpanjang dengan pemberitahuan terlebih dahulu.

Willow Dene Ltd.
On January 18, 2024, PT Tegar Wahana Olah ("TWO") and Willow Dene Ltd signed an Assignment and Transfer Agreement related to the assigned receivables.

This agreement was amended and finalized on June 17, 2024, as the Amendment of Assignment and Transfer Agreement, which confirmed the debt to Willow Dene Ltd amounting to Rp180,610,000,000 (equivalent to USD 11,694,716).

This agreement has a term of 24 months from the amendment date and extendable with early notice.

Fair Havens International Ltd.
Pada tanggal 19 Juni 2023, PT Indopower Energi Abadi ("IEA"), entitas anak menandatangani perjanjian fasilitas pinjaman berjangka dengan Fairy Dell Capital Ltd ("FDC"), dimana FDC memberikan fasilitas pinjaman sebesar USD5,5 juta kepada IEA.

Fasilitas kredit ini memiliki jangka waktu 24 bulan sejak tanggal penandatanganan Perjanjian Fasilitas serta Fasilitas pinjaman ini dikenakan bunga 3% per tahun berdasarkan jumlah terutang yang dibayarkan secara tahunan.

Perjanjian Fasilitas kredit diberikan tanpa memberikan jaminan.

Pada tanggal 7 Desember 2023, IEA menandatangani perjanjian fasilitas perjanjian berjangka dengan Fair Havens International Ltd, dimana Fair Havens memberikan fasilitas pinjaman sebesar Rp200.000.000.000 (setara dengan USD12.973.534) kepada IEA.

Fair Havens International Ltd.
On June 19, 2023, PT Indopower Energi Abadi ("IEA"), an indired subsidiary, signed a term loan facility agreement with Fairy Dell Capital Ltd ("FDC"), whereby FDC provided a loan facility of USD5,5 million to IEA.

This Credit facility has a term of 24 months from the signing date of the Facility Agreement, and the loan facility carries interest of 3% per annum based on the outstanding amount, which is payable on an annual basis.

This Loan facility agreement is granted without any security.

On December 7, 2023, IEA entered into a term facility agreement with Fair Havens International Ltd, whereby Fair Havens provided a loan facility amounting to Rp200,000,000,000 (equivalent to USD12,973,534) to IEA.

Pada bulan Desember 2023, IEA dan Fair Havens International Ltd melunasi utang Fairy Dell Capital Ltd menjadi utang kepada Fair Havens International Ltd.

In December 2023, the IEA and Fair Havens International Ltd pay off the debt of Fairy Dell Capital Ltd into debt to Fair Havens International Ltd.

Fasilitas kredit ini memiliki jangka waktu 24 bulan sejak tanggal penandatanganan Perjanjian Fasilitas serta Fasilitas pinjaman ini dikarenakan bunga 3% per tahun berdasarkan jumlah terutang yang dibayarkan secara tahunan.

This Credit facility has a term of 24 months from the signing date of the Facility Agreement, and the loan facility carries interest of 3% per annum based on the outstanding amount, which is payable on an annual basis

Perjanjian Fasilitas kredit diberikan tanpa memberikan jaminan.

This Loan facility agreement is granted without any security.

13. Perpajakan / *13. Taxation*

a. Pajak dibayar di muka / *a. Prepaid tax*

	2024 USD	2023 USD	
Entitas anak:			*Subsidiaries:*
Pajak Pertambahan Nilai	225,148	2,400	*Value Added Tax*
Total	**225,148**	**2,400**	***Total***

b. Utang pajak / *b. Tax payables*

	2024 USD	2023 USD	
Perusahaan:			*The Company:*
Pajak penghasilan			*Income taxes*
PPh 23	230	743	*Tax art 23*
Pajak Pertambahan Nilai	--	1,673	*Value Added Tax*
Subtotal	230	2,416	
Entitas anak:			*Subsidiaries:*
Pajak penghasilan			*Income taxes*
PPh 21	8,698	1,111	*Tax art 21*
PPh 23	3,140	187	*Tax art 23*
PPh 4(2)	168	--	*Tax art 4(2)*
PPh 29	575	--	*Tax art 29*
Subtotal	12,581	1,298	
Total	**12,811**	**3,714**	***Total***

c. Taksiran pajak penghasilan badan / *c. Estimated corporate income tax*

	2024 USD	2023 USD	
Laba konsolidasian sebelum beban pajak penghasilan	1,870,216	2,087,099	*Consolidated profit before income tax expense*
Laba entitas anak sebelum beban pajak penghasilan	(259,939)	476,021	*Profit of subsidiary before income tax expense*
Laba Perusahaan sebelum beban pajak penghasilan	**1,610,277**	**2,563,120**	***Company's profit before income tax expense***

	2024 USD	2023 USD	
Beda tetap			*Permanent differences*
Jamuan	2,501	1,218	*Entertainment*
Bagian atas laba neto entitas asosiasi	(1,633,613)	(2,540,593)	*Share of net income of associate*
Penghasilan bunga	(5,630)	(4,837)	*Interest income*
Beban pajak	912	3,347	*Tax expenses*
Lain-lain	27,812	2,309	*Others*
Total	**(1,608,018)**	**(2,538,556)**	***Total***
Taksiran laba kena pajak	**2,259**	**24,564**	***Estimated taxable income***
Kompensasi Rugi Fiskal	**(46,937)**	**(76,855)**	***Fiscal Loss Compensation***
Koreksi Kadaluarsa	**--**	**5,354**	***Expired Correction***
Total Taksiran Laba Kena Pajak Tahun Berjalan	**--**	**--**	***Total Estimated Taxable Income Current Year***
Beban pajak penghasilan			*Income tax expense*
Perusahaan	--	--	*The Company*
Entitas anak	586	--	*The Subsidiaries*
Subtotal	586	--	*Subtotal*
Kurang bayar pajak penghasilan			*Under payment tax income*
Perusahaan	--	--	*The Company*
Entitas anak	575	--	*The Subsidiaries*
Total	**575**	**--**	***Total***

Laba kena Pajak hasil dari rekonsiliasi untuk tahun yang berakhir 31 Desember 2024 menjadi dasar dalam pengisian Surat Pemberitahuan Tahunan Pajak Penghasilan Badan.

Corporate income tax for the year ended December 31, 2024 are the basis for preparing annual tax return (SPT).

14. Utang Bank / *14. Bank Loan*

	2024 USD	2023 USD
PT Bank Mandiri (Persero) Tbk		
Pinjaman *non-revolving*/ *Non-revolving facility*	6,786,736	8,331,424
Dikurangi: biaya transaksi yang belum diamortisasi/ *Less: unamortized transaction cost*	(70,278)	(112,586)
Sub-total	**6,716,458**	**8,218,838**
PT Bank JTrust Indonesia		
Pinjaman *non-revolving*/ *Non-revolving facility*	8,285,134	--
Sub-total	**8,285,134**	**--**
Bagian utang bank yang jatuh tempo satu tahun/ *Bank loans current maturities portion*	(1,577,775)	(1,103,683)
Bagian jangka panjang utang bank/ *Long-term bank loan*	**13,423,817**	**7,115,155**

PT Bank Mandiri (Persero) Tbk
Berdasarkan Akta No. 128 dan 129 pada tanggal 29 Juli 2021, IEA telah menandatangani perjanjian pengambilalihan/ novasi atas kewajiban masing- masing sebesar Rp125.757.296.103 dan Rp23.929.929.920 (setara dengan USD7.781.047 dan USD1.480.629). dari STS kepada PT Bank Mandiri (Persero) Tbk ("Perjanjian Novasi Kredit").

Berdasarkan Akta No. 130 dan 131 pada tanggal 29 Juli 2021, IEA telah menandatangani perjanjian kredit investasi I dan II dengan PT Bank Mandiri (Persero) Tbk atas jenis fasilitas *non-revolving*. Jangka waktu yang diberikan mulai 29 Juli 2021 sampai dengan 23 Juli 2028. Investasi kredit I dan II dikenakan bunga dengan rincian sebagai berikut:

- Sebesar 4% terhitung tanggal 29 Juli 2021.
- Sebesar 5% terhitung tanggal 24 Juli 2022.
- Sebesar 7% terhitung tanggal 24 Juli 2024.

Limit fasilitas kredit I dan II masing-masing adalah sebesar Rp125.757.296.103 dan Rp23.929.929.920 (setara dengan USD7.781.047 dan USD1.480.629).

Kedua fasilitas kredit tersebut dijamin dengan aset tertentu milik STS, serta jaminan perusahaan dari STS, ANI dan IEA.

Sehubungan dengan kedua fasilitas tersebut di atas, tanpa persetujuan tertulis dari Bank, IEA dibatasi dalam beberapa hal, antara lain memperoleh fasilitas kredit atau pinjaman dari pihak lain, memberikan piutang kepada Grup usaha, melakukan perubahan anggaran dasar, mengadakan penyertaan baru dalam perusahaan lain/ membiayai perusahaan lain, mengikatkan diri sebagai penjamin utang/ menjaminkan harta kekayaan IEA kepada pihak lain, memindahkan agunan, memindahtangankan barang jaminan, membagikan bonus/ dividen, menjaminkan IEA kepada pihak lain, mengalihkan hak dan kewajiban yang timbul dari perjanjian kredit ke pihak lain, melakukan merger melakukan pembayaran bunga atas pinjaman kepada pihak berelasi, membayar utang kepada para pemegang saham, mengubah struktur IEA,

PT Bank Mandiri (Persero) Tbk
Based on the Deed No. 128 and 129 as of July 29, 2021, IEA (an indirect subsidiary) has signed a takeover/novation agreement for obligations amounting to Rp125,757,296,103 and Rp23,929,929,920 (equivalent to USD7,781,047 dan USD1,480,629), respectively, from STS to PT Bank Mandiri (Persero) Tbk ("Credit Novation Agreement").

Based on the Deed No. 130 and 131 as of July 29, 2021, IEA (an indirect subsidiary) has signed an credit investment I and II agreement with PT Bank Mandiri (Persero) Tbk for non-revolving facility. The given term start on July 29, 2021 until July 23, 2028. Investment credit I and II has interest with details as follows:

- *The amount 4% counted by the date July 29, 2021.*
- *The amount 5% counted by the date July 24, 2022.*
- *The amount 7% counted by the date July 24, 2024.*

Credit limit facility I and II amounted to Rp125,757,296,103 and Rp23,929,929,920, respectively (equivalent to USD7,781,047 and USD1,480,629).

Both credit facilities are secured by certain assets owned by STS, as well as Corporate Guarantees from STS, ANI and IEA.

In connection with its both facilities above, without written approval from the Bank, IEA (an indirect subsidiary) is limited in several ways, including obtaining credit facilities or loans from other parties, providing receivables to business Groups, making changes to the articles of association, making new investments in other companies/ financing other companies, bind themselves as guarantor of debt/ pledge IEA (an indirect subsidiary) assets to other parties, transfer collateral, transfer collateral, distribute bonuses/ dividends, guarantee IEA (an indirect subsidiary) to other parties, transfer rights and obligations arising from credit agreements to other parties, conduct mergers make interest payments on loans to related parties, pay debts to shareholders, change the IEA (an indirect subsidiary)

permohonan pailit, melakukan aktivitas dari luar usaha, mengalihkan fasilitas kredit kepada pihak lain, melakukan ekspansi usaha/ investasi baru.

structure, apply for bankruptcy, carry out activities from outside the business, transfer credit facilities to other parties, carry out business expansion/ new investments.

Saldo terutang atas kedua fasilitas kredit tersebut pada tanggal 31 Desember 2024 dan 2023 sebesar USD6.786.736 dan USD8.331.424 (setara dengan Rp109.687.226.023 dan Rp128.437.233.384).

The outstanding balance of both its credit fasilities as of December 31, 2024 and 2023 amounted to USD6,786,736 and USD8,331,424 repectively (equivalent to Rp109,687,226,023 and Rp128,437,233,384).

Bunga pinjaman yang telah dibayarkan pada tahun 2024 dan 2023 masing-masing sebesar Rp9.533.176.766 dan Rp6.986.053.304 (setara dengan USD602.838 dan USD453.169).

The loan interest that has been paid in 2024 and 2023 amounted to Rp9,533,176,766 and Rp6,986,053,304 repectively (equivalent to USD602,838 and USD453,169).

PT Bank JTrust Indonesia Tbk
Berdasarkan Surat Penawaran Pemberian Kredit No. 010/SPPK/JTRUSTCBOD/II/2024 pada 25 Maret 2024, PAL memperoleh fasilitas pinjaman dan jangka waktu kredit sebagai berikut:

PT Bank JTrust Indonesia Tbk
Based on the Letter of Credit Offering No. 010/SPPK/JTRUST-CBOD/II/2024 on March 25, 2024, PAL obtained loan facilities and credit period as follows:

Fasilitas		*KIN*		*Facility*
Plafond	:	Rp224,750,000,000	:	*Limit*
Jangka Waktu	:	102 bulan/*months*	:	*Time Period*
Bunga	:	11%	:	*Interest*

Saldo pinjaman yang diterima per 31 Desember 2024 dan 2023 masing-masing sebesar Rp133.904.330.800 (setara dengan USD8.285.134) dan Nihil.

The balance of loans received as of December 31, 2024 and 2023 amounted to Rp133,904,330,800 (equivalent to USD8,285,134) and Nil, respectively.

Jaminan untuk fasilitas Kredit Investasi adalah:

- Aset tetap berupa tanah yang terletak di Jalan Arteri Baru Porong Km. 1 no. 296 Wunut Porong, Sidoarjo, Jawa Timur. Menjadi hak tanggungan peringkat 1 sebesar Rp11.464.200.000.
- Mesin Modular Liquefied Natural Gas (LNG) Plant atas nama PAL yang berlokasi di jalan Arteri Baru Porong Km. 1 No. 296 Wunut, Porong, Sidoarjo, Jawa Timur dengan nilai penjaminan Rp279.804.000.000.
- Gadai Saham PAL sebesar Rp30.000.000.000.
- Corporate Guarantee atas nama PT Astrindo Nusantara Infrastruktur Tbk.

The collateral for the Investment Credit facility is:

- *Fixed assets in the form of land located at Jalan Arteri Baru Porong Km. 1 no. 296 Wunut Porong, Sidoarjo, East Java. Being the first rank of mortgage in the amount of Rp11,464,200,000.*
- *Modular Liquefied Natural Gas (LNG) Plant in the name of PAL located at Arteri Baru Porong Km. 1 No. 296 Wunut, Porong, Sidoarjo, East Java with a guarantee value of Rp279,804,000,000.*
- *Pledge of PAL's Shares amounting to Rp30,000,000,000.*
- *Corporate Guarantee on behalf of PT Astrindo Nusantara Infrastruktur Tbk.*

PAL tidak diperkenankan untuk:

- Melakukan perubahan anggaran dasar perusahaan termasuk didalamnya perubahan pemegang saham, pengurus, dan permodalan perusahaan;
- Meminjam-pakaikan, menyewakan, menjaminkan lagi, menjual, mengalihkan atau melepaskan barang-barang yang dijaminkan pada Bank, dengan cara apapun ke pihak lain;
- Tanpa persetujuan pihak Bank, menerima suatu Pinjaman Uang atau Fasilitas Keuangan berupa apapun juga atau Fasilitas Leasing dari pihak lain atau mengadakan suatu Hutang atau Kewajiban apapun juga yang dapat mempengaruhi Kemampuan Pembayaran Kewajiban PAL kepada Bank; dan
- Membayar atau menyatakan dapat dibayar suatu Deviden atau Pembagian Keuntungan berupa apapun juga atas Saham-saham yang dikeluarkan PAL.

Saldo terutang atas fasilitas kredit tersebut pada tanggal 31 Desember 2024 sebesar USD8.285.134 (setara dengan Rp133.904.330.800). Bunga yang telah dibayarkan pada tahun 2024 sebesar USD350.206 (setara dengan Rp5.549.711.843)

PAL are not allowed to:

- *Make changes to the company's articles of association including changes to shareholders, management, and capitalization;*
- *Borrowing, renting, pledging, selling, transferring or releasing goods pledged to the Bank, in any way to other parties;*
- *Without the consent of the Bank, accept a Loan of Money or Financial Facility of any kind or Leasing Facility from any other party or enter into any Indebtedness or Liability whatsoever which may affect PAL's Ability to Pay Obligations to the Bank; and*
- *Pay or declare to be paid any Dividend or Profit Distribution of any kind on the issued Shares of PAL.*

The outstanding balance of the credit fasilities as of December 31, 2024 amounted to USD8,285,134 (equivalent to Rp133,904,330,800). Interests paid for the year 2024 amounted to USD350,206 (equivalent to. Rp5,549,711,843)

15. Modal Saham / *15. Share Capital*

Berdasarkan Rapat Umum Pemegang Saham Luar Biasa No. 57 tanggal 24 Juni 2020 oleh Leolin Jayayanti S.H., M.Kn., Notaris di Jakarta Selatan, modal ditempatkan dan disetor penuh yang semula sebesar USD3.388.142 menjadi sebesar USD4.063.367. Perubahan anggaran dasar Perusahaan telah disahkan oleh Menteri Hukum dan Hak Asasi Republik Indonesia dengan Surat Keputusan No. AHU-AH.01.03-0262548 Tahun 2020 tanggal 26 Juni 2020.

Based on the Extraordinary General Meeting of Shareholders No. 57 dated June 24, 2020 by Leolin Jayayanti S.H., M.kn., Notary in South Jakarta, the issued and paid-up capital which was originally USD3,388,142 became USD4,063,367. The amendment to the Company's articles of association was approved by the Minister of law and Human Rights of the Republic of Indonesia with Decree No. AHU-AH.01.03-0262548 Year 2020 on June 26, 2020.

Berdasarkan Akta No.75 tanggal 28 Oktober 2022 dari Elizabeth Karina Leonita, S.H., M.Kn. notaris di Jakarta, Perusahaan melaksanakan Peningkatan modal ditempatkan dan disetor sebanyak 128.352.167 lembar saham yang berasal dari hasil konversi Waran Seri I. Pemberitahuan perubahan modal tersebut dalam proses pengajuan kepada Kementerian Hukum dan Hak Asasi Manusia Republik Indonesia.

Based on the Notarial Deed No.75 dated October 28, 2022 by Elizabeth Karina Leonita, S.H., M.Kn., a public notary in Jakarta, the Company increased the issued and paid up capital by 128,352,167 shares which resulted from Series I Warrants conversion. The notification of the capital changes is in process to the by Manister of Justice and Human Rights of the Republic of Indonesia.

Berdasarkan laporan dari Biro Administrasi Efek PT EDI Indonesia, susunan pemegang saham Perusahaan pada tanggal 31 Desember 2024 dan 2023 adalah sebagai berikut:

Based on th report from stock Administration Bureau PT EDI Indonesia, the details of the Company's stock ownership as of December 31, 2024 and 2023 was as follows:

	2024		
Pemegang saham/ *Shareholders*	**Lembar saham/ *Shares***	**%**	**Nilai nominal/ *Value* USD**
PT Astrindo Nusantara Infrastruktur Tbk	418,560,000	41.89	1,877,555
Zurich Asset International Ltd.	127,845,900	12.79	573,184
PT Bersama Jaya Solusi	59,705,000	5.98	267,994
PT Majukarya Mandiri Indonesia	58,078,405	5.81	260,375
Masyarakat/ *Public*	334,863,862	33.53	1,502,394
Total	**999,053,167**	**100.00**	**4,481,502**

	2023		
Pemegang saham/ *Shareholders*	**Lembar saham/ *Shares***	**%**	**Nilai nominal/ *Value* USD**
PT Astrindo Nusantara Infrastruktur Tbk	418,560,000	41.90	1,877,555
Trust Energy Resources Pte., Ltd.	298,598,000	29.89	1,339,436
PT Danatama Makmur Sekuritas	63,798,000	6.39	286,182
Masyarakat/ *Public*	218,097,167	21.82	978,329
Total	**999,053,167**	**100.00**	**4,481,502**

16. Tambahan Modal Disetor / *16. Additional Paid-In Capital*

	2024 USD	**2023 USD**	
Agio saham	677,628	677,628	*Share premium*
Penambahan atas pengampunan pajak	360	360	*Additional of tax Amnesty*
Agio saham atas pelaksanaan penawaran umum terbatas I	9,453,145	9,453,145	*Share premium through right issue with pre-emptive rights I*
Agio saham atas pelaksanaan waran seri I	6,272,036	6,272,036	*Share premium through exercise of warrants series I*
Total	**16,403,169**	**16,403,169**	***Total***

Agio saham merupakan nilai lebih sebesar USD2.371.699 dari harga jual saham sebesar Rp6.950 diatas nilai nominal saham sebesar USD0,10 untuk 4.000.000 saham yang dikeluarkan kepada masyarakat pada tahun 1990. Selanjutnya Perusahaan mengkapitalisasi sebesar USD1.694.071 dari nilai lebih tersebut kedalam modal saham untuk pembagian saham bonus pada tahun 1991, sehingga saldo agio saham adalah sebesar USD677.628.

Share premium represents the value of USD2,371,699 from the selling price of shares for Rp6,950 over the par value of USD0.10 to 4,000,000 shares issued to the public in 1990. Further more the Company capitalized amounting to USD1,694,071 from the surplus value into capital stock for the distribution of bonus shares in 1991, therefore the balance of share premium amounted to USD677,628.

Entitas telah mendeklarasikan aset dan liabilitas pengampunan pajak sehubungan dengan program Pengampunan Pajak sesuai dengan Undang- Undang No. 11 Tahun 2016 melalui Surat Pernyataan Harta untuk Pengampunan Pajak/Surat Pernyataan Harta (SPHPP) tertangal 30 Desember 2016 dan telah memperoleh Surat Keterangan Pengampunan Pajak/Surat Keterangan (SKPP) No. KET-145/PP/WPJ. 07/2017 tertanggal 10 Januari 2017. Aset pengampunan pajak yang dideklarasi berjumlah USD360 dan diakui di ekuitas sebagai tambahan modal disetor.

Entity has declared tax amnesty assets and liabilities in connection with the Tax Amnesty program in accordance with Law No. 11 Year 2016 through the Assets Declaration for Tax Amnesty Letter (SPHPP) dated December 30, 2016 and has obtained Tax Amnesty Approval Letter No. KET-145/PP/WPJ.07 /2017 dated January 10, 2017. The assets declared for tax amnesty amounted to USD360 and recognized in the equity as additional paid-in capital.

Agio saham atas nilai nominal Pelaksanan Penawaran umum terbatas I (PMHMETD I) merupakan nilai lebih sebesar USD10.128.370 dari harga jual saham sebesar Rp750 diatas nilai nominal saham sebesar Rp50 untuk 190.701.000 saham yang dikeluarkan.

Share premium over par value in order to Right Issue I with Pre-emptive Right (PMHMETD I) the value of USD10,128,370 from the selling price of shares for Rp750 over the par value of Rp50 to 190,701,000 shares issued.

Selanjutnya Perusahaan mengkapitalisasi sebesar USD675.225 dari nilai lebih tersebut kedalam modal disetor, sehingga saldo agio saham atas pelaksanaan Penawaran umum terbatas (PMHMETD I) adalah sebesar USD9.453.145.

Furthermore, the Company capitalized amounting to USD675,225 from the surplus value into paid in capital, therefore share premium over par value in order to Right Issue I with Pre-emptive Right (PMHMETD I) amounted to USD9,453,145.

Dari tanggal 12 September 2022 sampai dengan 12 Oktober 2022 sebanyak 128.352.167 Waran Seri I telah dikonversikan menjadi 128.352.167 saham dengan jumlah penerimaan sebesar USD6.690.171 (Catatan 1b).

From September 12, 2022 to October 12, 2022, 128,352,167 Series I Warrants has been converted to 128,352,167 shares with total proceeds which amounted to USD6,690,171 (Note 1b).

Selanjutnya Perusahaan mengkapitalisasi sebesar USD418.135 dari nilai lebih tersebut kedalam modal disetor, sehingga saldo agio saham atas pelaksanaan exercise Penerbitan Waran Seri I adalah sebesar USD6.272.036 (Catatan 1b).

Furthermore, the Company capitalized amounting to USD418,135 from the surplus value into paid in capital, therefore share premium over par value in order to Exercise of Warrants Series I amounted to USD6,272,036 (Note 1b).

17. Saldo Laba / *17. Retained Earnings*

Pada tanggal 31 Desember 2024 dan 2023, Perusahaan memiliki saldo laba dengan rincian sebagai berikut:

As of December 31, 2024 and 2023, the Company has retained earnings as follows:

	2024 USD	2023 USD	
Ditentukan penggunaannya	65,000	55,000	*Appropriated*
Belum ditentukan penggunaannya	192,591,146	190,846,483	*Unappropriated*
Total	**192,656,146**	**190,901,483**	***Total***

Berdasarkan Akta No. 137 tanggal 27 Juni 2024, Perusahaan mengadakan RUPS dibuat dihadapan Notaris Elizabeth Karina Leonita, S.H., M.Kn., RUPST terkait dengan:

1. Persetujuan pengesahan Laporan Keuangan dan Laporan Tahunan Perusahaan untuk tahun buku yang berakhir pada 31 Desember 2023;
2. Persetujuan penambahan penetapan penggunaan laba neto dan menetapkan dana cadangan sebesar USD10.000;
3. Pemberian wewenang dan kuasa kepada Dewan Komisaris Perusahaan untuk menetapkan gaji/tunjangan bagi anggota Direksi dan Komisaris untuk tahun buku 2024;
4. Persetujuan atas penunjukan Akuntan Publik yang mengaudit laporan keuangan Perusahaan untuk tahun 2024;
5. Persetujuan perubahan susunan Dewan Direksi dan Dewan Komisaris; dan
6. Pertanggungjawaban realisasi penggunaan dana hasil Waran Seri I.

Based on Deed No. 137 dated 27 June 2023, the Company held a GMS before Notary Elizabeth Karina Leonita, S.H., M.Kn., the AGM related to:

1. *Approval of the ratification of the Company's Financial Statements and Annual Report for the financial year ending 31 December 2023;*
2. *Approval of additional determination of the use of net profits and establishing a reserve fund of USD10,000;*
3. *Granting authority and power to the Company's Board of Commissioners to determine salaries/allowances for members of Directors and the Board of Commissioners for the 2024 financial year;*
4. *Approval of the appointment of a Public Accountant to audit the Company's financial statements for 2024;*
5. *Approval for change of the structure of Board of Directors and Board of Commissioners; and*
6. *Accountability for the realization of the use of proceeds from Series I Warrants.*

Berdasarkan Akta No. 140 tanggal 28 Juni 2023, Perusahaan mengadakan RUPS dibuat dihadapan Notaris Elizabeth Karina Leonita, S.H., M.Kn., RUPST terkait dengan:

1. Persetujuan pengesahan Laporan Keuangan dan Laporan Tahunan Perusahaan untuk tahun buku yang berakhir pada 31 Desember 2022;
2. Persetujuan penambahan penetapan penggunaan laba neto dan menetapkan dana cadangan sebesar USD10.000;
3. Pemberian wewenang dan kuasa kepada Dewan Komisaris Perusahaan untuk menetapkan gaji/tunjangan bagi anggota Direksi dan Komisaris untuk tahun buku 2023;
4. Persetujuan atas penunjukan Akuntan Publik yang mengaudit laporan keuangan Perusahaan untuk tahun 2023;
5. Pertanggungjawaban realisasi penggunaan dana hasil Waran Seri I.

Based on Deed no. 140 dated 28 June 2023, the Company held a GMS before Notary Elizabeth Karina Leonita, S.H., M.Kn., the AGM related to:

1. *Approval of the ratification of the Company's Financial Statements and Annual Report for the financial year ending 31 December 2022;*
2. *Approval of additional determination of the use of net profits and establishing a reserve fund of USD10,000;*
3. *Granting authority and power to the Company's Board of Commissioners to determine salaries/allowances for members of the Board of Directors and Commissioners for the 2023 financial year;*
4. *Approval of the appointment of a Public Accountant to audit the Company's financial statements for 2023;*
5. *Accountability for the realization of the use of proceeds from Series I Warrants.*

18. Utang Dividen / *18. Dividend Payable*

Pada Rapat Umum Pemegang Saham Tahunan Perusahaan No. 33 tanggal 11 Agustus 2017, Perusahaan telah mengumumkan pembagian dividen tunai untuk tahun 2017 sebesar USD1.000.000 atau Rp19,6176 (dalam satuan rupiah) per saham kepada pemegang saham yang namanya terdaftar pada tanggal 18 Juli 2017.

At the Company's Annual General Meeting of Shareholders No. 33 dated August 11, 2017, Company has announced the distribution of cash dividends for 2017 amounting to USD1,000,000 or Rp19.6176 (in Rupiah) per share to shareholders whose names are registered on July 18, 2017.

Dividen tunai sejumlah Rp11.743.703.506 telah dibayarkan pada tanggal 13 September 2017.

A cash dividend of Rp11,743,703,506 has been paid on September 13, 2017.

Pada tanggal 31 Desember 2024 dan 2023, jumlah dividen yang masih belum dibayarkan kepada para pemegang saham masing-masing sebesar USD12.503 dan USD13.108 (setara dengan Rp202.072.928).

As of December 31, 2024 and 2023 the amount of dividends still outstanding to shareholders amounted to USD12,503 and USD13,108 (equivalent to Rp202,072,928, respectively.

19. Pendapatan / *19. Revenues*

	2024 USD	2023 USD	
Jasa pemeliharaan	756,955	--	*Maintenance services*
Jasa konsultasi	187,055	193,428	*Consultation services*
Jasa sewa Pembangkit Listrik Tenaga Mesin Gas	44,442	52,215	*Rental services of Gas Engine Power Plants*
Total	**988,452**	**245,643**	***Total***

20. Beban Pokok Pendapatan / *20. Cost of Revenues*

	2024 USD	2023 USD	
Bahan habis pakai	85,432	--	*Consumable materials*
Biaya kontraktor	82,123	--	*Contractor costs*
Total	**167,555**	**--**	***Total***

21. Beban Umum dan Administrasi / *21. General and Administrative Expenses*

Akun ini terdiri dari: / *This account consists of:*

	2024 USD	2023 USD	
Gaji dan tunjangan	154,071	58,022	*Salaries and wages*
Biaya pengembangan usaha	28,698	37,786	*Business Development Expenditure*
Listing	22,227	25,416	*Listing fee*
Jasa profesional	19,752	30,636	*Professional fee*
Sewa kantor	14,493	15,234	*Rental Office expense*
Penyusutan aset hak-guna	--	2,309	*Depreciation of Right-of-use assets*
Penyusutan aset tetap (Catatan 10)	165	228	*Depreciation of fixed assets (Note 10)*
Lain-lain	24,280	35,469	*Others*
Total	**263,686**	**205,100**	***Total***

22. Segmen Operasi / *22. Operating Segment*

	2024			
	Jasa Pertambangan/ *Service of mining* USD	**Lain-lain/ *Others* USD**	**Total/ *Total* USD**	
Pendapatan	988,452	--	988,452	*Revenues*
Beban pokok pendapatan	(167,555)		(167,555)	*Cost of revenues*
Beban umum dan administrasi	(263,686)	--	(263,686)	*General and administrative expenses*
Bagian atas laba neto				*Share of net income of*
Entitas asosiasi	1,633,613	--	1,633,613	*Associates*
Entitas ventura bersama	329,539	--	329,539	*Joint ventures*
Penghasilan bunga	14,931		14,931	*Interest income*
Rugi selisih kurs - neto	(17,462)		(17,462)	*Gain (loss) foreign exchange - net*
Beban pajak	(912)		(912)	*Tax expenses*
Beban bank	(744)		(744)	*Bank charge*
Amortisasi biaya transaksi	(38,015)		(38,015)	*Amortization of transaction cost*
Pendapatan lain-lain	(5,335)	--	(5,335)	*Other income*
Beban keuangan	(602,610)	--	(602,610)	*Finance cost*
Laba sebelum beban pajak penghasilan	**1,870,216**	**--**	**1,870,216**	***Income before income tax expenses***
Beban pajak penghasilan	(586)	--	(586)	*Income tax expenses*
Laba neto tahun berjalan	**1,869,630**	**--**	**1,869,630**	***Net income for the year***
Penyusutan	165	--	165	*Depreciation*
Aset segmen	25,461,327	--	25,461,327	*Segment assets*
Investasi pada entitas asosiasi	197,431,486	--	197,431,486	*Investment in associates*
Investasi pada ventura bersama	28,090,083	--	28,090,083	*Investment in joint ventures*
Total aset	**250,982,896**	**--**	**250,982,896**	***Total assets***
Total liabilitas	**36,800,076**	**--**	**36,800,076**	***Total liabilities***

	2023			
	Jasa Pertambangan/ *Service of mining* USD	**Lain-lain/ *Others* USD**	**Total/ *Total* USD**	
Pendapatan	245,643	--	245,643	*Revenues*
Beban umum dan administrasi	(205,100)	--	(205,100)	*General and Administrative expenses*
Bagian atas laba (rugi) neto				*Share of net income of*
Entitas asosiasi	2,540,593	--	2,540,593	*Associates*
Penghasilan bunga	5,014	--	5,014	*Interest income*
Laba (rugi) selisih kurs - neto	3,585	--	3,585	*Gain (loss) foreign exchange - net*
Beban pajak	(4,702)	--	(4,702)	*Tax expenses*
Beban bank	(1,853)	--	(1,853)	*Bank charge*
Amortisasi biaya transaksi	(42,912)	--	(42,912)	*Amortization of transaction cost*
Beban keuangan	(453,169)	--	(453,169)	*Finance cost*
Laba sebelum beban pajak penghasilan	**2,087,099**	**--**	**2,087,099**	***Income before income tax expenses***
Beban pajak penghasilan	--	--	--	*Income tax expenses*
Laba neto tahun berjalan	**2,087,099**	**--**	**2,087,099**	***Net income for the year***
Penyusutan	228	--	228	*Depreciation*
Aset segmen	14,286,818	--	14,286,818	*Segment assets*
Investasi pada entitas asosiasi	195,809,103	--	195,809,103	*Investment in associates*
Uang muka investasi	16,600,000	--	16,600,000	*for investment*
Total aset	**226,695,921**	**--**	**226,695,921**	***Total assets***
Total liabilitas	**15,091,389**	**--**	**15,091,389**	***Total liabilities***

23. Laba Per Saham Dasar dan Dilusian / *23. Basic and Diluted Earning Per Share*

Laba per saham dasar dan dilusian dihitung dengan membagi laba neto tahun berjalan dengan jumlah rata-rata tertimbang saham yang beredar dengan rincian sebagai berikut:

Basic and diluted earnings per share is computed by dividing net income for the current year by the weighted average number of shares outstanding are as follows:

	2024 USD	2023 USD	
Laba neto tahun berjalan	1,754,663	2,185,754	*Net income for the year*
Jumlah rata-rata tertimbang saham untuk perhitungan laba per saham dasar dan dilusian	999,053,167	999,053,167	*The number of weighted average shares for basic and diluted earning per share calculation*
Laba neto per saham dasar dan dilusian	**0.0019**	**0.0022**	***Net earnings per share basic and diluted***

24. Perjanjian Penting dan Komitmen / *24. Significant Agreements and Commitments*

Pada 1 Oktober 2019, Perusahaan menandatangani "Perjanjian Kerjasama dan Investasi" dengan Bernal International Ltd., ("Bernal"), pihak ketiga. Bernal berencana mengerjakan beberapa proyek pembangkit listrik tenaga batubara, tenaga gas dan tenaga biomassa ("Proyek") di Pulau Sumatera dan Kalimantan dan Perusahaan tertarik untuk berinvestasi pada Proyek tersebut. Berdasarkan perjanjian, jumlah investasi dan uang muka operasional maksimum masing-masing sebesar USD100.000.000 dan USD10.000.000. Pada 2019, Perusahaan telah menempatkan investasi sebesar USD10.050.000.

On October 1, 2019, the Company signed a "Cooperation and Investment Agreement" with Bernal International Ltd., ("Bernal"), a third party. Bernal plans to undertake several coal-fired power plant, gas and biomass power projects ("Projects") in Sumatera and Kalimantan and the Company is interested in investing in these Projects. Under the agreement, the maximum investment amount and operating down payment are USD100,000,000 and USD10,000.000, respectively. In 2019, the Company has placed an investment of USD10,050,000.

Pada Oktober 2022, Perusahaan telah menempatkan tambahan uang muka investasi kepada sebesar USD6.550.000. Perjanjian ini telah beberapa kali diamendemen, dengan amandemen terakhir pada 28 Desember 2023. Sesuai amandemen tersebut, perjanjian berlaku sampai 30 Juni 2024.

In October 2022, the Company has placed an additional investment down payment of USD6,550,000. This agreement has been amended several times, with the latest amendment on December 28, 2023. According to the amendment, the agreement is valid until June 30, 2024.

Perjanjian ini tidak mengalami perpanjangan dan berakhir pada tanggal 30 Juni 2024. Seluruh uang muka yang telah diserahkan kepada Bernal telah dikembalikan kepada Grup.

This agreement is not extended and ended on June 30, 2024. All of the investment advance from Bernal have been returned to the Grup.

25. Instrumen Keuangan / *25. Financial Instruments*

Nilai tercatat dan nilai wajar atas instrumen keuangan Grup pada tanggal 31 Desember 2024 dan 2023 adalah sebagai berikut:

The carrying value and fair value of financial instruments of the Group on December 31, 2024 and 2023 are as follows:

	2024		
	Nilai perolehan/ *Carrying amount* USD	**Nilai wajar/ *Fair value* USD**	
Aset keuangan			***Financial assets***
Kas dan setara kas	1,090,349	1,090,349	*Cash and cash equivalents*
Kas yang dibatasi penggunaannya	356,431	356,431	*Restricted cash*
Piutang non-usaha			*Non-trade receivables*
Pihak ketiga	5,480,628	5,480,628	*Third party*
Pihak berelasi	4,641	4,641	*Related party*
Total	**6,932,049**	**6,932,049**	***Total***
Liabilitas keuangan			***Financial liabilities***
Utang usaha			*Trade payables*
Pihak ketiga	144,190	144,190	*Third parties*
Utang non-usaha			*Non-trade payables*
Pihak ketiga	21,339,970	21,339,970	*Third parties*
Beban akrual	289,010	289,010	*Accrued expenses*
Utang dividen	12,503	12,503	*Dividend payables*
Utang bank	15,001,592	15,001,592	*Bank loan*
Total	**36,787,265**	**36,787,265**	***Total***

	2023		
	Nilai perolehan/ *Carrying amount* USD	**Nilai wajar/ *Fair value* USD**	
Aset keuangan			***Financial assets***
Kas dan setara kas	270,630	270,630	*Cash and cash equivalents*
Kas yang dibatasi penggunaannya	214,064	214,064	*Restricted cash*
Piutang non-usaha			*Non-trade receivables*
Pihak ketiga	13,789,388	13,789,388	*Third party*
Pihak berelasi	9,730	9,730	*Related party*
Total	**14,283,812**	**14,283,812**	***Total***
Liabilitas keuangan			***Financial liabilities***
Utang non-usaha			*Non-trade payables*
Pihak ketiga	6,808,699	6,808,699	*Third parties*
Beban akrual	47,030	47,030	*Accrued expenses*
Utang dividen	13,108	13,108	*Dividend payables*
Utang bank	8,218,838	8,218,838	*Bank loan*
Total	**15,087,675**	**15,087,675**	***Total***

Nilai wajar aset keuangan dan kewajiban ditentukan berdasarkan total dimana instrumen tersebut dapat dipertukarkan di dalam transaksi terkini antara pihak yang berkeinginan, yang bukan berasal dari penjualan yang dipaksakan atau likuidasi. Nilai wajar diperoleh dari harga kuotasi pasar, model arus kas diskonto dan model penentuan harga opsi yang sesuai.

The fair value of financial assets and liabilities is determined based on the amount at which the instruments can be exchanged in current transactions between interested parties, which do not originate from forced sales or liquidation. Fair value is obtained from quoted market prices, discounted cash flow models and appropriate option pricing models.

Nilai wajar dari kas dan setara kas, kas yang dibatasi penggunaannya, piutang non-usaha, utang non-usaha, beban akrual dan utang dividen mendekati nilai tercatatnya karena bersifat jangka pendek.

The fair values of cash and cash equivalents, restricted cash, non-trade receivable, non-trade payables, accrued expenses and dividend payables are close to their carrying values because they are short-term.

Nilai tercatat liabilitas sewa dan utang bank mendekati nilai wajarnya karena suku bunga mengambang dari instrumen keuangan ini tergantung penyesuaian oleh pihak bank atau entitas pembiayaan.

The carrying amount lease liabilities and bank loan is approaching its fair value because the floating interest rates of these financial instruments are subject to adjustments by the bank or financing entity.

26. Aset dan Liabilitas Moneter Dalam Mata Uang Asing / *26. Monetary Assets and Liabilities Denominated in Foreign Currencies*

	2024		2023		
	Mata uang asing/ *Foreign currencies* Rp	Ekuivalen/ *Equivalent* USD	Mata uang asing/ *Foreign currencies* Rp	Ekuivalen/ *Equivalent* USD	
Aset					***Assets***
Kas dan setara kas	16,631,609,855	1,029,056	3,286,367,464	213,179	*Cash and cash equivalents*
Kas yang dibatasi penggunaannya	5,760,637,047	356,431	3,300,010,624	214,064	*Restricted cash*
Piutang non-usaha	88,652,917,578	5,485,269	212,734,001,544	13,799,559	*Non-trade receivable*
Total aset	**111,045,164,480**	**6,870,756**	**219,320,379,632**	**14,226,802**	***Total assets***
Liabilitas					***Liabilities***
Beban akrual	4,670,979,620	289,010	725,014,480	47,030	*Accrued expenses*
Utang dividen	202,073,486	12,503	202,072,928	13,108	*Dividend payables*
Utang bank	242,455,729,904	15,001,592	128,437,232,384	8,331,424	*Bank loan*
Total liabilitas	**247,328,783,010**	**15,303,105**	**129,364,319,792**	**8,391,562**	***Total liabilities***
Liabilitas - neto	**(136,283,618,530)**	**(8,432,349)**	**89,956,059,840**	**5,835,240**	***Liabilities - net***

27. Transaksi Non-Kas dan Rekonsiliasi Aktivitas Pendanaan / *27. Non-Cash Transactions and Financing Activities Reconciliation*

Informasi tambahan aktivitas yang tidak mempengaruhi arus kas adalah sebagai berikut:

Supplementary information on non-cash activities are as follows"

	2024 USD	2023 USD	
Penambahan investasi pada ventura bersama melalui akuisisi TWO	27,184,703	--	*Additional investment on joint venture through acquisition of TWO*
Penambahan aset tetap melalui akuisisi ANI	7,838,272	--	*Acquisition of fixed assets through acquisition of ANI*

Perubahan pada aset dan liabilitas yang timbul dari aktivitas pendanaan pada laporan arus kas konsolidasian adalah sebagai berikut:

Changes in asset and liabilities arising from financing activities in the consolidated statements of cash flows are as follows:

	1 Januari/ *January 1,* 2024 USD	Arus kas dari aktivitas pendanaan/ *Cash flows from financing activities* USD	Amortisasi biaya transaksi yang ditangguhkan/ *Amortization of deffered transaction cost* USD	Perubahan transaksi non kas/ *Non-cash changes*		31 Desember/ *December 31,* 2024 USD
				Selisih kurs mata uang asing/ *Foreign exchange* USD	Transaksi non-kas/ *Non-cash transactions* USD	
Utang non-usaha/ *Other payable*						
Pihak ketiga/ *Third parties*	6,808,699	(12,135,615)	--	(314,274)	26,981,160	21,339,970
Utang dividen/*Dividend payables*	13,018	--	--	(515)	--	12,503
Utang bank/ *Bank loan*	8,218,838	7,232,394	(70,278)	(379,362)	--	15,001,592
Total	**15,040,555**	**(4,903,221)**	**(70,278)**	**(694,151)**	**26,981,160**	**36,354,065**

	1 Januari/ *January 1,* 2023 USD	Arus kas dari aktivitas pendanaan/ *Cash flows from financing activities* USD	Amortisasi biaya transaksi yang ditangguhkan/ *Amortization of deffered transaction cost* USD	Perubahan transaksi non kas/ *Non-cash changes*		31 Desember/ *December 31,* 2023 USD
				Selisih kurs mata uang asing/ *Foreign exchange* USD	Transaksi non-kas/ *Non-cash transactions* USD	
Utang non-usaha/ *Other payable*						
Pihak berelasi/ *Related parties*	650,408	(658,571)		8,163		--
Pihak ketiga/ *Third parties*	--	6,875,483	--	(66,784)	--	6,808,699
Utang dividen/*Dividend payables*	12,846	--	--	172	--	13,018
Utang bank/ *Bank loan*	8,966,224	(984,129)	--	236,743	--	8,218,838
Total	**9,629,478**	**5,232,783**	**--**	**178,294**	**--**	**15,040,555**

28. Manajemen Risiko Keuangan / *28. Financial Risk Management*

Dalam aktivitas yang dilakukan membuat Grup terekspos terhadap berbagai macam risiko keuangan terutama risiko suku bunga, risiko kredit, risiko likuiditas, risiko permodalan, dan risiko perubahan kebijakan pemerintah, kondisi ekonomi, dan sosial politik.

The activities under taken by the Group is exposed to a variety of financial risks, especially interest rate risk, credit risk, liquidity risk, capital risk, and the risk of changes in government policy, economic, and political science.

Tujuan Grup dalam mengelola risiko keuangan adalah untuk mencapai keseimbangan yang sesuai antara risiko dan tingkat pengembalian serta meminimalisasi potensi efek memburuknya kinerja keuangan Grup.

The Group goal is to manage the financial risks to achieve an appropriate balance between risks and return and minimize the potential effects of the deteriorating financial performance.

a. Risiko tingkat bunga
Grup memiliki pinjaman jangka panjang. Oleh karena itu, Grup menghadapi risiko perubahan suku bunga pasar.

Grup mempunyai kebijakan untuk mendapatkan suku bunga yang paling menguntungkan yang mengurangi beban bunga.

a. Interest rate risk
The Group has borrowing long-term loans. Therefore, the Group is exposed to market risk for changes in interest rates.

The Group has a policy to obtain the most favorable interest rates that reduce the burden of interest charges.

b. Risiko kredit
Grup memiliki risiko kredit yang berasal dari piutang usaha dan piutang non-usaha dan melakukan penagihan secara berkesinambungan untuk meminimalisir risiko kredit.

c. Risiko likuiditas
Risiko likuiditas adalah risiko dimana posisi arus kas menunjukkan aset lancar yang dimiliki tidak cukup untuk menutupi liabilitas jangka pendek Grup.

Eksposur risiko likuiditas berupa kesulitan Grup dalam memenuhi liabilitas keuangan yang harus dibayar dengan kas atau aset keuangan lainnya. Grup diharapkan dapat membayar seluruh liabilitasnya sesuai dengan jatuh tempo kontraktual.

Dalam memenuhi liabilitas tersebut, maka Grup harus menghasilkan arus kas masuk atau memiliki aset lancar yang cukup.

Grup mengelola risiko likuiditas dengan mempertahankan kas dan setara kas yang mencukupi untuk memenuhi komitmen Grup untuk kegiatan operasional normal dan secara rutin mengevaluasi proyeksi arus kas dan arus kas aktual, serta jadwal tanggal jatuh tempo aset, dan liabilitas keuangan.

d. Risiko permodalan
Tujuan Grup mengelola permodalan adalah untuk melindungi kemampuan Grup dalam mempertahankan kelangsungan usaha, sehingga Grup dapat tetap memberikan imbal hasil bagi pemegang saham dan manfaat bagi pemangku kepentingan lainnya dan mempertahankan struktur permodalan yang optimal untuk mengurangi biaya modal.

Untuk mempertahankan atau menyesuaikan struktur permodalan, Grup dapat menyesuaikan jumlah dividen yang dibayar kepada pemegang saham baru atau menjual aset untuk mengurangi liabilitas.

Konsisten dengan entitas lain dalam industri Grup memonitor modal dengan dasar rasio hutang terhadap modal. Rasio ini dihitung dengan membagi jumlah utang dengan jumlah modal.

b. Credit risk
The Group is exposed to credit risk from accouts receivable and other receivables and managing on-going collection to minimise the credit risk exposure.

c. Liquidity risk
Liquidity risk is the risk that the cash flow position shows current assets held by not enough to cover current liabilities of the Company.

Liquidity risk exposures include difficulty in meeting the Group 's financial liabilities to be paid by cash or other financial assets. The Group is expected to pay all liabilities in accordance with contractual maturity.

In meeting these liabilities, the Group must generate cash in flows or have sufficient current assets.

The Group manages liquidity risk by maintaining cash and cash equivalent sufficient to meet the Group's commitment to normal operations and regularly evaluate cash flow projections and actual cash flows, and a schedule of maturity dates of assets and financial liabilities.

d. Capital risk
The Group's objectives when managing capital are to safeguard the Group's ability to continue as a going concern in order to provide returns for stockholders and benefits for other stakeholders and to maintain an optimal capital structure to reduce the cost of capital.

In order to maintain or adjust the capital structure, the Group may adjust the amount of dividends paid to stockholder, issue new shares or sell assets to reduce debt.

Consistent with other entities in the industry, the Group monitors capital on the basis of the debt to equity ratio. This ratio is calculated as debt divided by total capital.

Utang merupakan jumlah liabilitas pada laporan posisi keuangan Grup. Modal terdiri dari seluruh komponen ekuitas yang ada sebagaimana jumlah dalam laporan posisi keuangan.

Debt is calculated as total liabilities as shown in the Group statements of financial position. Total capital is calculated as equity as shown in the Group statements of financial position.

e. Risiko perubahan kebijakan pemerintah, kondisi ekonomi, dan sosial politik.
Kebijakan pemerintah baik yang menyangkut ekonomi dan moneter, serta kondisi sosial dan politik yang kurang kondusif akan berakibat menurunnya daya beli masyarakat dan mungkin juga mengurangi peran Grup dalam usahanya.

Hal ini dapat mengakibatkan menurunnya kemampuan Grup dalam mencapai tujuannya sehingga berpengaruh terhadap pendanaan aktivitas Grup.

e. Risk of changes in government policy, economic, social and political.
The Goverment policies concerning economic and monetary, and social and political conditions will result in unfavorable purchasing power and may also reduce the role of the Group in its business.

This can result in decreased ability of the Group in achieving the objectivee so that it effects on the activities Group's financing.

29. Reklasifikasi / *29. Reclassification*

Grup melakukan peninjauan kembali terhadap klasifikasi arus kas tertentu untuk mencerminkan penyajian yang lebih tepat sesuai dengan karakteristik transaksi. Sebagai akibatnya, beberapa pos arus kas dalam laporan arus kas tahun sebelumnya telah direklasifikasi untuk tujuan komparatif.

Reklasifikasi tersebut tidak berdampak terhadap jumlah total arus kas bersih. Berikut ini adalah ringkasan reklasifikasi yang dilakukan:

Group has reviewed the classification of certain cash flows to reflect a more appropriate presentation based on the nature of the transactions. As a result, certain cash flow items in the prior year cash flow statements have been reclassified for comparative purposes.

The reclassification does not impact the total amount of net cash flows. The following is a summary of the reclassifications made:

	Sebelum reklasifikasi/ *Befor reclassification* USD	Setelah reklasifikasi/ *After reclassification* USD	
LAPORAN ARUS KAS			***STATEMENT OF CASHFLOWS***
Arus kas dari aktivitas pendanaan			***Cashflow from financing activities***
Pembayaran piutang non-usaha pihak ketiga	(4,678,324)	--	*Cash Payment of non-trade receivables of third parties*
Arus kas dari aktivitas investasi			***Cashflow from investing activities***
Pembayaran piutang non-usaha pihak ketiga	--	(4,678,324)	*Cash Payment of non-trade receivables of third parties*

30. Akuisisi Saham / *30. Shares Acquisitions*

Akuisisi TWO oleh AGP

Pada tanggal 28 Juni 2024, Grup melakukan setoran modal untuk memperoleh saham TWO dengan kepemilikan sebesar 99,89% atau sebanyak 265.690 saham. Jumlah penambahan investasi sebesar Rp265.690.000.000 (setara USD16.600.000).

Tabel berikut merangkum jumlah aset teridentifikasi yang diperoleh yang diambil-alih pada tanggal akuisisi:

TWO acquisition by AGP

On June 28, 2024, the Group made a capital injection to acquire TWO shares with ownership of 99.89% or 265,690 shares. The additional investment amounted to IDR265,690,000.000 (equivalent to USD16,600,000).

The following table summarises the identifiable assets acquired taken over at the acquisition date:

	2024 USD	
Aset neto yang diperoleh		***Acquired net assets***
Aset lancar	11,963	*Current assets*
Aset tidak lancar		*Non-current assets*
Investasi pada ventura bersama	27,891,028	*Investment on joint ventures*
Total aset	**27,902,991**	***Total assets***
Total liabilitas	**10,998,721**	***Total liabilities***
Total aset neto	**16,904,270**	***Total net assets***
Porsi kepemilikan yang diperoleh	99.89%	*Portion of ownership acquired*
Porsi kepemilikan atas nilai tercatat aset neto	**16,885,675**	***Portion of ownership on net assets value***
Nilai investasi	**16,600,000**	***Investment value***
Selisih nilai transaksi dengan nilai tercatat aset neto	**285,675**	***Difference in carrying value and net assets***

Selisih nilai transaksi dengan nilai aset neto TWO sebesar USD285.675 dialokasikan menjadi tambahan investasi pada ventura bersama (Catatan 8).

The difference between the transaction value and the net asset value of TWO of USD285,675 was allocated as additional investment in the joint venture (Note 8).

Sehubungan dengan akuisisi tersebut, maka laporan keuangan TWO terhitung sejak tanggal akuisisi dikonsolidasi ke dalam laporan keuangan konsolidasian Grup.

In connection with the acquisition, TWO's financial statements as of the acquisition date are consolidated into the Group's consolidated financial statements.

Akuisisi PAL oleh AEP

Pada tanggal 29 Februari 2024, AEP mengakuisisi 60% kepemilikan saham PAL atau sebanyak 18.000 saham seharga Rp18.000.000.000 (setara USD1.148.472).

Tabel berikut merangkum jumlah aset teridentifikasi yang diperoleh yang diambil-alih pada tanggal akuisisi:

PAL acquisition by AEP

On February 29, 2024, AEP acquired 60% of PAL's share ownership or 18,000 shares for Rp18,000,000,000 (equivalent to USD1,148,472).

The following table summarises the identifiable assets acquired taken over at the acquisition date:

	2024 USD	
Aset neto yang diperoleh		*Acquired net asset*
Aset lancar	1,794,248	*Current asset*
Aset tidak lancar		*Non-current asset*
Aset dalam pembangunan	7,147,843	*Construction-in-progress*
Total aset	**8,942,091**	***Total assets***
Total liabilitas	**5,877,257**	***Total liabilities***
Total aset neto	**3,064,834**	***Total net assets***
Porsi kepemilikan yang diperoleh	60.00%	*Portion of ownership acquired*
Porsi kepemilikan atas nilai tercatat aset neto	**1,838,901**	***Portion of ownership on net assets value***
Nilai investasi	**1,148,472**	***Investment value***
Selisih nilai transaksi dengan nilai tercatat aset neto	**690,429**	***Difference in carrying value and net assets***

Selisih nilai transaksi dengan nilai aset neto PAL sebesar USD690.429 dialokasikan menjadi tambahan aset dalam pengembangan pada PAL.

The difference between the transaction value and the net asset value of PAL amounted to USD690,429 was allocated as asset under construction in PAL.

31. Kejadian setelah Tanggal Pelaporan / *31. Subsequent Event*

Berdasarkan Akta Notaris No. 5 tentang Pernyataan Keputusan Pemegang Saham dari Cassandra Stephanie Paulira, S.H., M.Kn., Notaris di Jakarta, tertanggal 11 April 2025, Grup melalui AEP telah mengambil alih PT Mahadaya Prima Energy ("MPI"). Pengambilalihan ini telah disetujui oleh Kementrian Hukum Republik Indonesia melalui Surat Keputusan No. AHU-AH.01.09-0184038 TAHUN 2025 tanggal 11 April 2025.

Based on Notary Deed No. 5 regarding Statement of Decision of Shareholders from Cassandra Stephanie Paulira, S.H., M.Kn., Notary in Jakarta, dated April 11, 2025, Group through AEP have acquired PT Mahadaya Prima Energi ("MPI"). This acquisition have been approved by Ministry of Law of Republic of Indonesia through Decree No. AHU-AH.01.09-0184038 TAHUN 2025 dated April 11, 2025.

Tujuan pengambilalihan MPI adalah untuk menjalankan usaha dalam bidang perdagangan meliputi perdagangan hasil pertambangan minyak bumi dan gas alam, nikel dan batubara.

The purpose of MPI acquisition was to operate in trade business including trading of petroleum and gas, nickel, and coal.

32. Standar Akuntansi yang Telah Diterbitkan Namun Belum Berlaku Efektif / *32. Accounting Standards Issued But not Yet Effective*

DSAK-IAI telah menerbitkan beberapa standar baru, amandemen dan penyesuaian atas standar, serta interpretasi atas standar namun belum berlaku efektif untuk periode yang dimulai pada 1 Januari 2024.

DSAK-IAI has issued several new standards, amendments and improvement to standards, and interpretations of the standards but not yet effective for the period beginning on January 1, 2024.

Standar baru dan amendemen atas standar yang berlaku efektif untuk periode yang dimulai pada atau setelah 1 Januari 2025, dengan penerapan dini diperkenankan yaitu:

- PSAK 117: Kontrak Asuransi;
- Amendemen PSAK 117: Kontrak Asuransi tentang Penerapan Awal PSAK 117 dan PSAK 109 – Informasi Komparatif; dan
- Amendemen PSAK 221: Pengaruh Perubahan Kurs Valuta Asing tentang kekurangan ketertukaran.

Beberapa PSAK juga diamendemen yang merupakan amendemen konsekuensial karena berlakunya PSAK 117: Kontrak Asuransi, yaitu:

- PSAK 201: Penyajian Laporan Keuangan
- PSAK 207: Laporan Arus Kas
- PSAK 240: Properti Investasi
- PSAK 228: Investasi pada Entitas Asosiasi dan Ventura Bersama
- PSAK 216: Aset Tetap
- PSAK 238: Aset Takberwujud
- PSAK 103: Kombinasi Bisnis
- PSAK 219: Imbalan Kerja
- PSAK 236: Penurunan Nilai Aset
- PSAK 232: Instrumen Keuangan Penyajian
- PSAK 237: Provisi, Liabilitas Kontijensi dan Aset Kontijensi
- PSAK 105: Aset Tidak Lancar yang Dikuasai untuk Dijual dan Operasi yang Dihentikan
- PSAK 107: Instrumen Keuangan: Pengungkapan
- PSAK 109: Instrumen Keuangan
- PSAK 115: Pendapatan dari Kontrak dengan Pelanggan

Hingga tanggal laporan keuangan ini diotorisasi, Perusahaan masih melakukan evaluasi atas dampak potensial dari penerapan standar baru, amandemen standar dan interpretasi standar tersebut.

New standard and amendment to standard which effective for periods beginning on or after January 1, 2025, with early adoption is permitted, are as follows:

- *PSAK 117: Insurance Contract;*
- *Amendments PSAK 117: Insurance Contract regarding Initial Application of PSAK 117 and PSAK 109 – Comparative Information; and*
- *Information. Amendments PSAK 221: Foreign Exchange Rate regarding lack of exchangeability.*

Several PSAKs were also amended which were consequential amendments due to the enactment of PSAK 117: Insurance Contracts, as follows:

- *PSAK 201: Presentation of Financial Statements*
- *PSAK 207: Statement of Cash Flows*
- *PSAK 240: Investment Property*
- *PSAK 228: Investment in Associated Entities and Joint Ventures*
- *PSAK 216: Fixed Assets*
- *PSAK 238: Intangible Assets*
- *PSAK 103: Business Combinations*
- *PSAK 219: Employee Benefits*
- *PSAK 236: Impairment of Asset*
- *PSAK 232: Financial Instruments: Presentation*
- *PSAK 237: Provisions, Contingent Liabilities and Contingent Assets*
- *PSAK 105: Non-Current Assets Held for Sale and Discontinued Operations*
- *PSAK 107: Financial Instruments: Disclosures*
- *PSAK 109: Financial Instruments*
- *PSAK 115: Income from Contracts with Customers*

Until the date of the financial statements is authorized, the Company is still evaluating the potential impact of the adoption of new standards, amendments to standards and interpretations of these standards.

33. Tanggung Jawab dan Otorisasi Manajemen terkait Penerbitan Laporan keuangan

33. Management Responsibility and Authorization for the Issuance of the Financial Statements

Manajemen Perusahaan bertanggung jawab terhadap penyusunan dan penyajian laporan keuangan yang diotorisasi oleh direksi untuk terbit pada 25 April 2025.

The Company's management is responsible for the preparation *and presentation of the financial statements which were authorized by directors for issuance on April 25, 2025.*

2024 **Annual Report & Sustainability Report**
Laporan Tahunan & Laporan Keberlanjutan

energiandalan

Enhancing Innovation to Realize Sustainable Growth

PT SUMBER ENERGI ANDALAN TBK
Sopo Del Office & Lifestyle Tower B, Lantai 21
Jl. Mega Kuningan Barat III, Lot.10 1-6,
Kawasan Mega Kuningan, Jakarta Selatan 12950

Tel. +62 21 5081 5254
Fax +62 21 5081 5253
e-mail: corporate.secretary@energi-andalan.co.id

www.energi-andalan.co.id

Annual Report & Sustainability Report 2024
Laporan Tahunan & Laporan Keberlanjutan