LAPORAN TAHUNAN & LAPORAN KEBERLANJUTAN 2023

ANNUAL REPORT & SUSTAINABILITY REPORT 2023



Strategy Optimization for Significant Growth

Optimalisasi Strategi untuk Pertumbuhan yang Signifikan



Sanggahan Dan Batasan Tanggung Jawab

Laporan Tahunan ini memuat pernyataan kondisi keuangan, hasil operasi, proyeksi, rencana, strategi, kebijakan, serta tujuan Perseroan, yang digolongkan sebagai pernyataan ke depan dalam pelaksanaan perundang-undangan yang berlaku, kecuali hal-hal yang bersifat historis. Pernyataan-pernyataan tersebut memiliki prospek risiko, ketidakpastian, serta dapat mengakibatkan perkembangan aktual secara material berbeda dari yang dilaporkan.

Pernyataan-pernyataan prospektif dalam Laporan Tahunan ini dibuat berdasarkan berbagai asumsi mengenai kondisi terkini dan kondisi mendatang Perseroan serta lingkungan bisnis di mana Perseroan menjalankan kegiatan usaha. Perseroan tidak menjamin bahwa dokumen-dokumen yang telah dipastikan keabsahannya akan membawa hasil-hasil tertentu sesuai harapan.

Laporan Tahunan ini memuat kata "Perseroan" yang mengacu kepada PT. Sumber Energi Andalan Tbk, yang menjalankan bisnis di bidang perdagangan, ekspor dan impor, jasa konsultasi serta kontraktor di bidang pertambangan dan energi.

Untuk informasi lebih lanjut silahkan kunjungi situs www.energi-andalan.co.id. Dalam situs tersebut, Anda juga dapat bergabung dalam layanan distribusi berita melalui e-mail dan rilis media.

Disclaimer

This Integrated Annual Report contains statements of operations, finances, projections and plans, implementation of strategies and policies, and objectives of the Company which are classified as forward-looking statements in the implementation of applicable laws and regulations, unless for historical matters. These statements are subject to risks and uncertainties that may result in actual developments that are materially different from those reported.

Prospective statements are formulated based on various assumptions regarding current and future business environment conditions of the Company. The Company does not guarantee that document's verified legality will bring certain results as expected.

This Annual Report contains the word "the Company" which refers to PT. Sumber Energi Andalan Tbk, which runs its business in trading, export and import, consulting services, as well as mining and energy project services.

For more information, please visit www.energi-andalan.co.id. On the website, news distribution services can also be accessed via e-mail and media releases/news.

Strategy Optimization for Significant Growth

Optimalisasi Strategi untuk Pertumbuhan yang Signifikan

Bagi kami, membicarakan pertumbuhan tidak hanya sekadar meningkatkan pendapatan ataupun mempertahankan kestabilan kinerja, baik finansial maupun operasional. Lebih dari itu, pertumbuhan juga menjadi landasan bagi kami untuk mengambil langkah-langkah strategis yang dapat menunjang pencapaian pertumbuhan yang lebih matang dan juga berkesinambungan.

Meski tahun 2023 diwarnai gempuran tantangan ekonomi yang fluktuatif, namun Perseroan optimis bahwa raihan-raihan positif yang tercapai di tahun ini menjadi modal awal untuk mempertajam strategi yang sudah ada namun mengoptimalkannya menjadi peluang-peluang baru guna membawa Perseroan ke arah pertumbuhan yang lebih signifikan. Dengan begitu, pertumbuhan yang signifikan tersebut dapat mendorong peningkatan kualitas produk dan layanan bagi para pelanggan maupun seluruh pemangku kepentingan.

For us, talking about growth is not merely as regards an increasing revenue or maintaining stable performance, both in financial and operational. Above and beyond, growth is also the basis for us to take strategic steps that are being able to support achievement of more mature and sustainable growth.

Despite of the year of 2023 was characterized by an onslaught of fluctuating economic challenges, the Company however being optimistic that the positive achievements attained in this year become initial capital to sharpen existing strategies yet to optimizing into new opportunities to take the Company towards more significant growth. By this way, the significant growth itself may encourage improvements in product and service quality for the customers and all stakeholders.

DAFTAR ISI
TABLE OF CONTENTS

Sanggahan dan Batasan Tanggung Jawab
Disclaimer i

Tema dan Penjelasan Tema
Theme and the Explanation 1

Daftar Isi
Table of Contents 2

Ikhtisar Penting 2023
2023 Main Highlights

Ikhtisar Keuangan
Financial Highlights 4

Grafik Ikhtisar Kinerja Keuangan
Financial Performance Overview Chart 5

Ikhtisar Saham
Shares Information 6

Aksi Korporasi
Corporate Action 8

Aksi Penghentian Sementara Perdagangan Saham dan/atau Penghapusan Pencatatan Saham
Suspension of Stock Trading and/or Delisting of Shares 8

Informasi Obligasi
Bonds Information 8

Peristiwa Penting di 2023
2023 Event Highlights 9

Laporan Manajemen
Management Report

Laporan Dewan Komisaris
Board of Commissioners' Report 13

Laporan Direksi
Board of Directors' Report 19

Pernyataan Pertanggungjawaban Laporan Tahunan 2023
Responsibility Statement of 2023 Annual Report 27

Profil Perusahaan
Company Profile

Identitas Perusahaan
Company Identity 32

Sekilas Perusahaan
Company at A Glance 33

Jejak Langkah
Milestones 34

Visi dan Misi
Vision and Mission 36

Nilai dan Budaya Perusahaan
Core Values and Corporate Culture 36

Kegiatan Usaha
Business Activities 37

Struktur Organisasi
Organizational Structure 38

Profil Dewan Komisaris
Board of Commissioners' Profile 39

Profil Direksi
Board of Directors' Profile 41

Komposisi Pemegang Saham
Shareholding Composition 44

Kepemilikan Saham oleh Dewan Komisaris dan Direksi
Share Ownership by The Board of Commissioners and Board of Directors 45

Pemegang Saham Utama dan Pengendali
Ultimate and Controlling Shareholders 45

Struktur Grup Perusahaan
Structure of the Company Group 46

Entitas Anak dan Entitas Asosiasi
Subsidiaries and Associated Entities 47

Komposisi Karyawan
Employee Composition 50

Kronologi Pencatatan Saham
Chronology of Stock Listing 51

Kronologi Pencatatan Efek Lainnya
Chronology of Other Trade Listing 52

Lembaga Penunjang Pasar Modal
Capital Market Supporting Institutions 52

Informasi Kantor Cabang/Perwakilan
Information of Branch/Representative Office 53

Situs Web Resmi Perusahaan
Company's Official Website 53

Fungsi Penunjang Bisnis
Supporting Business Function

Sumber Daya Manusia
Human Resources 56

Analisis dan Pembahasan Manajemen
Management Discussion and Analysis

Tinjauan Makro Ekonomi
Macroeconomics Overview 60

Tinjauan Operasi per Segmen Usaha
Operational per Business Segment Review 62

Tinjauan Pemasaran
Marketing Overview 63

Tinjauan Keuangan
Financial Review 63

Rasio-Rasio Keuangan
Financial Ratios 69

Struktur Modal
Capital Structure 71

Ikatan Material untuk Investasi Barang Modal
Material Agreement for Capital Investment 71

Investasi Barang Modal yang Direalisasikan pada Tahun Buku Terakhir
Investment of Capital Goods in the Current Fiscal Year 71

Informasi Investasi, Divestasi, Ekspansi, Akuisisi/Merger, Restrukturisasi Utang/Modal, Transaksi Afiliasi dan Benturan Kepentingan
Information of Investment, Divestment, Expansion, Acquisition/Merger, Debt/ Capital Restructuring, Affiliated Transactions, and Conflicts of Interest 72

Transaksi Material yang Mengandung Benturan Kepentingan dan/atau Transaksi dengan Pihak Afiliasi
Material Transaction Containing Conflict of Interest/Transaction with Affiliated Parties 72

Perbandingan Target Awal Tahun 2023 dan Realisasi Tahun 2023
Comparison of Initial Year Target and 2023 Realization 73

Program Kepemilikan Saham oleh Karyawan dan/Manajemen yang Dilaksanakan Perusahaan (ESOP/MSOP)
Employee and/Management Stock Option Program (ESOP/MSOP) 73

Realisasi Penggunaan Dana Hasil Penawaran Umum
Use of Public Offering Proceeds 74

Keunggulan Kompetitif
Competitive Advantages 76

Persaingan Usaha
Business Competition 76

Aspek Pemasaran
Marketing Aspect 77

Strategi Usaha
Business Strategy 77

Prospek Usaha Tahun 2024
Business Outlook 2024 78

Kebijakan Dividen
Dividend Policy 79

Informasi dan Fakta Material yang Terjadi Setelah Tanggal Laporan Akuntan
Information of Material Facts After the Accounting Reporting Date 80

Perubahan Peraturan Perundang-Undangan yang Berpengaruh Signifikan Terhadap Perseroan
Amendments to Law Regulations that Significantly Affect the Company 80

Perubahan Kebijakan Akuntansi yang Diterapkan Perseroan pada Tahun Buku
Amendments to Accounting Policy Applied by The Company in the Fiscal Year 81

Tata Kelola Perusahaan yang Baik
Good Corporate Governance (GCG)

Komitmen *Best Practice* GCG
GCG Commitment 84

Dasar Hukum Penerapan GCG
Legal Basis of GCG Practices 84

Prinsip GCG
GCG principles 84

Struktur GCG
GCG Structure 86

Rapat Umum Pemegang Saham (RUPS)
General Meeting of Shareholders (GMS) 86

Mata Acara, Keputusan, dan Realisasi RUPS Tahun 2023
Agenda, Resolutions, and Realization of the 2023 GMS 87

Mata Acara, Keputusan, dan Realisasi RUPS Tahun 2022
Agenda, Resolutions, and Realization of the 2022 GMS 92

Dewan Komisaris
Board of Commissioners 100

Direksi
Board of Directors 106

Penilaian Kinerja Dewan Komisaris dan Direksi
Performance Assessment of the Board of Commissioners and the Board of Directors 110

Komite Audit
Audit Committee 112

Sekretaris Perusahaan
Corporate Secretary 118

Unit Audit Internal
Internal Audit Unit 121

Sistem Pengendalian Internal
Internal Control System 125

Manajemen Risiko
Risk Management 127

Perkara Penting yang Dihadapi
Significant Cases 130

Informasi Sanksi Administrasi dan Finansial
Information on Administrative and Financial Sanctions 130

Kode Etik Perusahaan
Company's Code of Conducts 130

Sistem Pelaporan Pelanggaran (SPP)
Whistleblowing System (WBS) 131

Penerapan Pedoman Tata Kelola Perusahaan Usaha Terbuka
Implementation of Corporate Governance Guidelines for Public Companies 132

Kesesuaian Penerapan GCG di Lingkup PT Sumber Energi Andalan Tbk dengan Surat Edaran OJK No. 32/SEOJK.04/2015 tentang Pedoman Tata Kelola Perusahaan Terbuka
Legal Compliance in GCG Practices by PT Sumber Energi Andalan Tbk with FSA Circular No. 32/SEOJK.04/2015 concerning Corporate Governance Guidelines for Public Company 133

Akses Informasi dan Data Perusahaan
Access to Company Information and Data 139

Laporan Keberlanjutan
Sustainability Report

Ikhtisar Keberlanjutan
Sustainability Overview 142

Strategi Keberlanjutan
Sustainability Strategy 145

Keanggotaan Asosiasi/Organisasi
Association/Organization Membership 145

Sambutan Presiden Direktur
President Director's Message 146

Tata Kelola Keberlanjutan
Sustainability Governance 150

Pencapaian Keberlanjutan Tahun 2023
Sustainability Achievements in 2023 156

Kinerja Aspek Ekonomi
Performance of Economic Aspects 156

Kinerja Aspek Lingkungan
Performance of Environmental Aspects 159

Kinerja Aspek Sosial
Performance of Social Aspects 170

Pengelolaan Kemasyarakatan
Community Management 172

Kinerja Sumber Daya Manusia
Human Resources Performance 173

Tentang Laporan Keberlanjutan
About the Sustainability Report 180

Kontribusi Terhadap Pencapaian Tujuan Pembangunan Berkelanjutan
Contribution to the Achievement of Sustainable Development Goals 182

Verifikasi Tertulis dari Pihak Independen
Inscribed Verification from the Independent Party 183

Lembar Umpan Balik
Feedback Sheet 184

Laporan Keuangan
Financial Report

Laporan Keuangan Konsolidasian dan Laporan Auditor Independen
Consolidated Financial Statements and Independent Auditors Statement 186

IKHTISAR KEUANGAN

FINANCIAL HIGHLIGHTS

Disajikan dalam USD, kecuali dinyatakan lain

Expressed in USD, unless stated otherwise

Uraian Description	31 Des 2023 Dec 31, 2023	31 Des 2022 Dec 31, 2022	31 Des 2021 Dec 31, 2021
Laporan Posisi Keuangan Konsolidasian / Consolidated Statements of Financial Position			
Pendapatan / Revenues	245.643	198.232	204.458
Laba Usaha / Operating Profit	2.087.099	30.549.794	12.256.008
Laba Bersih / Net Profit	2.087.099	30.549.794	12.256.008
Laba Bersih Komprehensif / Comprehensive Net Profit	2.087.465	30.550.655	12.273.360
Laba per Lembar Saham / Profit Per Share	0,0022	0,0341	0,0141
Jumlah Saham Beredar (lembar penuh) / Total Outstanding Shares (full shares)	999.053.167	999.053.167	870.701.000

Laporan Posisi Keuangan Konsolidasian / Consolidated Statements of Financial Position			
Aset Lancar / Current Assets	497.265	326.286	236.627
Aset Tetap-Bersih / Net Fixed Assets	165	393	1,064
Jumlah Aset / Total Assets	226.695.921	219.179.977	160.216.987
Jumlah Liabilitas / Total Liabilities	15.091.389	9.655.696	252.805
Jumlah Ekuitas / Total Equity	211.604.532	209.524.281	159.964.182

Rasio Keuangan / Financial Ratios **Rasio Pertumbuhan (%)** / Growth Ratio (%)			
Rasio Lancar / Current Ratio	42,59%	20,37%	32,67%
Rasio Liabilitas terhadap Ekuitas / Liability to Equity Ratio	7,13%	4,61%	6,35%
Rasio Liabilitas terhadap Jumlah Aset / Liability to Asset Ratio	6,65%	4,41%	5,97%
Rasio Laba/Rugi Bersih terhadap Pendapatan/Penjualan / Net Profit for the Year to Revenue Ratio	849,64%	15.411,13%	5.994,39%
Rasio Laba/Rugi Bersih terhadap Jumlah Aset / Net Profit for the Year to Asset Ratio	0,92%	13,94%	6,69%
Rasio Laba/Rugi Bersih terhadap Ekuitas / Net Profit for the Year to Equity Ratio	0,98%	14,58%	7,11%
Perputaran Modal Kerja / Working Capital Turnover	0,42	(0,21)	0,33

GRAFIK IKHTISAR KINERJA KEUANGAN

FINANCIAL PERFORMANCE OVERCIEW CHART

Disajikan dalam USD, kecuali dinyatakan lain
Expressed in USD, unless stated otherwise

Pendapatan
Revenue

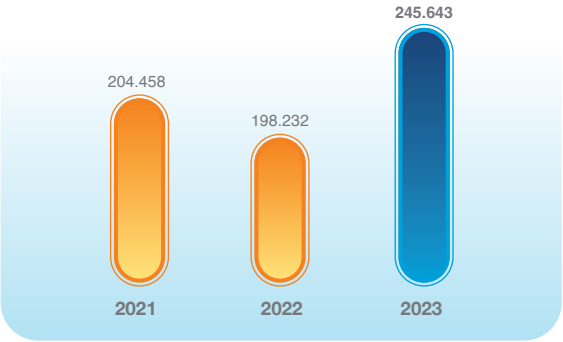

Laba Bersih
Net Profit

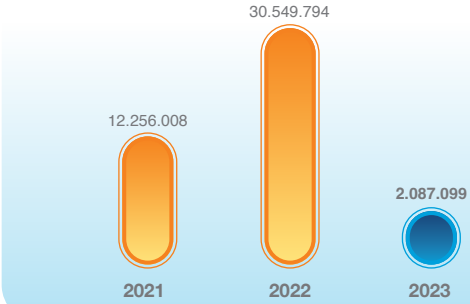

Jumlah Aset
Total Assets

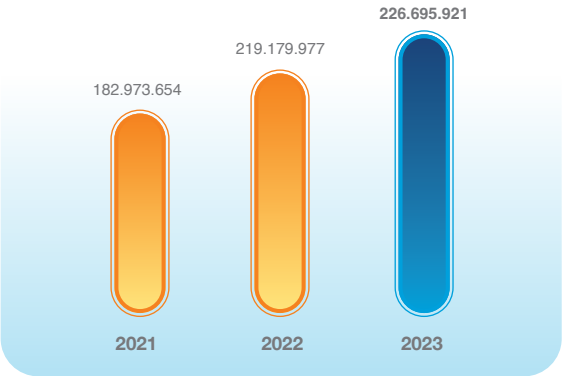

Jumlah Ekuitas
Total Equity

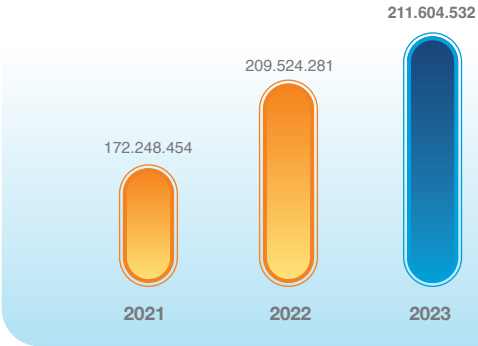

IKHTISAR SAHAM

SHARES INFORMATION

Informasi Harga Saham

Perseroan melaksanakan pencatatan (*listing*) di Bursa Efek Indonesia sejak tanggal 10 Desember 1990. Adapun data kinerja saham Perseroan tahun 2023 dan 2022 adalah sebagai berikut:

Share Price Information

The Company has been listing on the Indonesia Stock Exchange since December 10, 1990. The Company's stock performance data for 2023 and 2022 are as follows:

Tabel Harga, Volume, Nilai, dan Kapitalisasi Saham 2023

Table of Share Price, Volume, Value and Capitalization 2023

Periode Period	Harga per Saham Price per Share (Rp)			Volume Transaksi (saham) Volume of Transactions (shares)	Jumlah Saham Beredar (lembar) Number of Shares (sheets)	Kapitalisasi Pasar (Rp) Market Capitalization (Rp)
	Tertinggi Highest	Terendah Lowest	Penutupan Closing			
2023						
Triwulan I Quarter 1	820	620	685	8,706,600	999.053.167	684,351,419,395
Triwulan II Quarter 2	680	500	510	5,877,200	999.053.167	509,517,115,170
Triwulan III Quarter 3	560	440	446	10,904,400	999.053.167	445,577,712,482
Triwulan IV Quarter 4	805	376	690	244,319,100	999.053.167	689,346,685,230

Tabel Harga, Volume, Nilai, dan Kapitalisasi Saham 2022

Table of Share Price, Volume, Value and Capitalization 2022

Periode Period	Harga per Saham Price per Share (Rp)			Volume Transaksi (saham) Volume of Transactions (shares)	Jumlah Saham Beredar (lembar) Number of Shares (sheets)	Kapitalisasi Pasar (Rp) Market Capitalization (Rp)
	Tertinggi Highest	Terendah Lowest	Penutupan Closing			
2022						
Triwulan I Quarter 1	850	484	585	67.114.300	870.701.000	509.360.085.000
Triwulan II Quarter 2	650	505	550	22.759.200	870.701.000	478.885.550.000
Triwulan III Quarter 3	1.325	525	855	109.273.600	870.904.102	744.623.007.210
Triwulan IV Quarter 4	1.295	670	815	169.687.800	999.053.167	814.228.331.105



Harga Saham Tertinggi, Terendah, dan Penutupan
Highest, Lowest and Closing Share Price

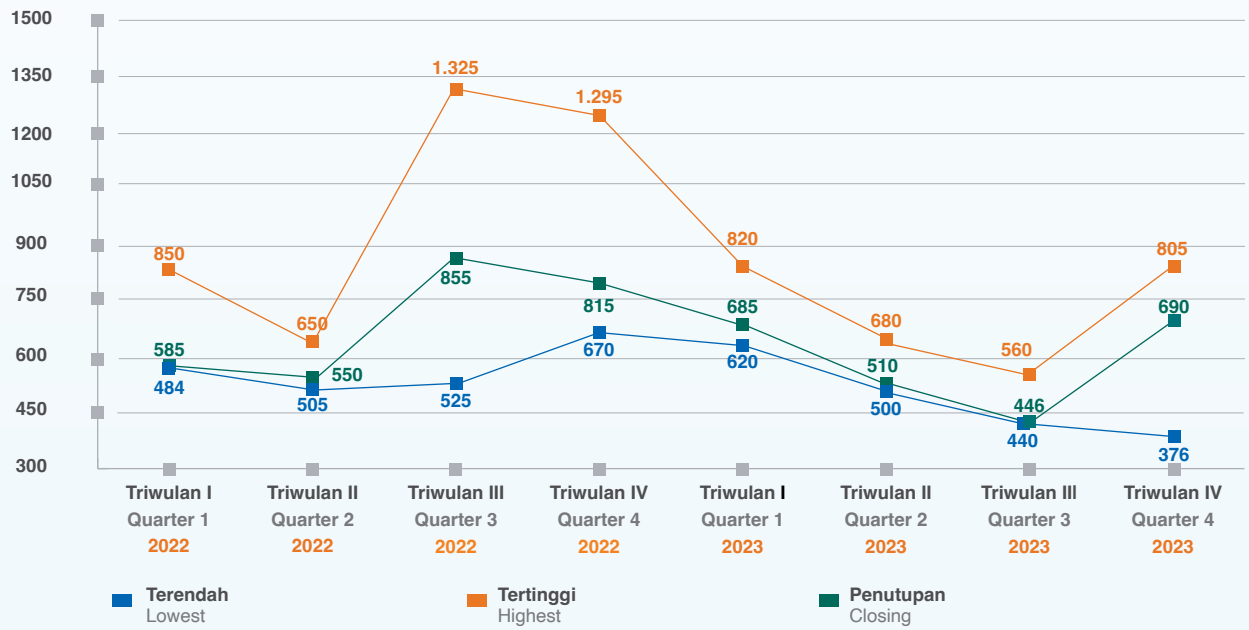

AKSI KORPORASI
CORPORATE ACTION

Hingga 31 Desember 2023, Perseroan tidak melakukan aksi korporasi terkait saham Perseroan.

As of December 31, 2023, the Company did not conduct any corporate actions related to the Company's shares.

AKSI PENGHENTIAN SEMENTARA PERDAGANGAN SAHAM DAN/ATAU PENGHAPUSAN PENCATATAN SAHAM
TEMPORARY SHARE TRADING SUSPENSION AND/OR SHARE DELISTING

Selama tahun 2023, tidak ada suspensi atau *delisting* dari Bursa Efek Indonesia terhadap perdagangan saham Perseroan.

Throughout 2023, there was no suspension or delisting from the Indonesia Stock Exchange on the trading of the Company's shares.

INFORMASI OBLIGASI
BONDS INFORMATION

Hingga 31 Desember 2023, Perseroan tidak menerbitkan obligasi, sehingga tidak tercantum informasi mengenai obligasi pada Laporan Tahunan ini.

As of December 31, 2023, the Company has not issued any bonds, hence there is no information on bonds in this Annual Report.

PERISTIWA PENTING DI 2023

2023 EVENT HIGHLIGHTS

Bulan Month	Tanggal Date	Tempat Place	Kegiatan Agenda
2023			
Juni June	28 Juni 2023 June 28, 2023	Sopo Del Office Towers and Lifestyle Center Tower B, Jakarta Selatan Sopo Del Office Towers and Lifestyle Center Tower B, South Jakarta	Perseroan mengadakan Rapat Umum Pemegang Saham Tahunan (RUPST) dan Rapat Umum Pemegang Saham Luar Biasa (RUPSLB) The Company conducted the Annual General Meeting of Shareholders (AGMS) and Extraordinary General Meeting of Shareholders (EGMS)
November November	15 November 2023 November 15, 2023	Sopo Del Office Towers and Lifestyle Center Tower B, Jakarta Selatan Sopo Del Office Towers and Lifestyle Center Tower B, South Jakarta	Perseroan mengadakan Rapat Umum Pemegang Saham Luar Biasa The Company conducted an Extraordinary General Meeting of Shareholders
November November	15 November 2023 November 15, 2023	Sopo Del Office Towers and Lifestyle Center Tower B, Jakarta Selatan Sopo Del Office Towers and Lifestyle Center Tower B, South Jakarta	Perseroan merilis hasil *Public Expose* tahun 2023 yang dihadiri dan disaksikan secara daring oleh pemegang saham, investor, dan analis yang berjumlah 6 (enam) peserta. Agenda tersebut membahas mengenai potensi *greenfield project,* target *coal handling* anak usaha Perseroan di tahun 2024, rencana akuisisi proyek *existing* pembangkit listrik, serta perolehan pendapatan Perseroan per 30 September 2023. The Company released the results of the 2023 Public Expose which was attended and witnessed online by shareholders, investors, and analysts consisting of 6 (six) participants. The agenda discussed the potential greenfield projects, coal handling target of the Company's subsidiary in 2024, acquisition plan of existing power plant projects, and the Company's revenue as of September 30, 2023.
Desember December	14 Desember 2023 December 14, 2023	Kalimantan Timur East Borneo	Perseroan melalui entitas anak PT Andalan Group Power ("AGP") sedang dalam tahap penyelesaian proses akuisisi pembangkit listrik berkapasitas 3x18MW The Company through its subsidiary PT Andalan Group Power ("AGP") is in the process of completing the acquisition of a 3x18MW power plant

LAPORAN MANAJEMEN
Management Report



13 **Laporan Dewan Komisaris**
Board of Commissioners' Report

19 **Laporan Direksi**
Board of Directors' Report

27 **Pernyataan Pertanggungjawaban Laporan Tahunan 2023**
Responsibility Statement of 2023 Annual Report

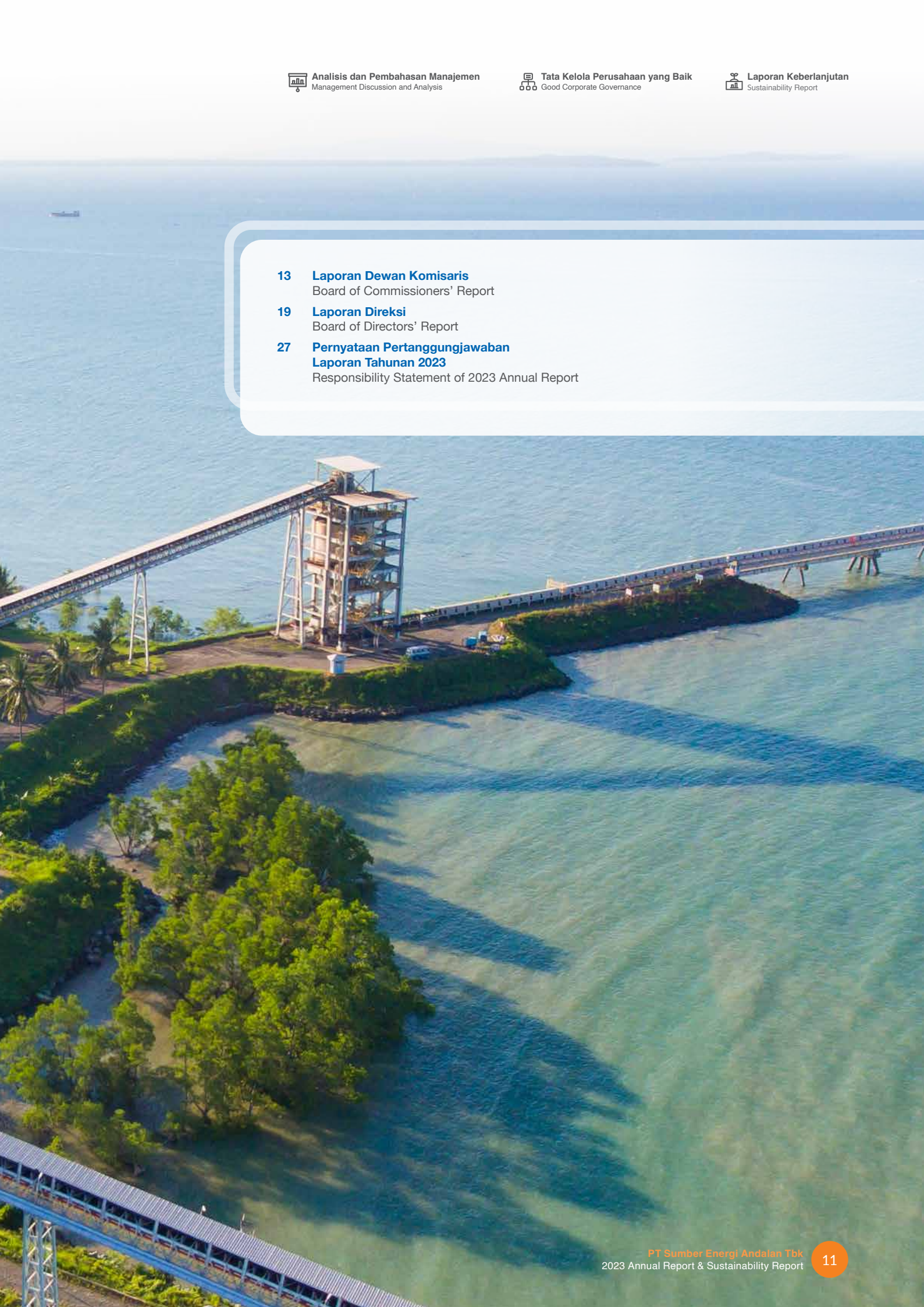



WINSTON JUSUF

Presiden Komisaris
President Commissioner

LAPORAN DEWAN KOMISARIS

BOARD OF COMMISSIONERS' REPORT

Para Pemegang Saham dan Pemangku Kepentingan yang Terhormat,

Atas berkat dan karunia Tuhan yang Maha Esa, kami sampaikan dengan bangga Laporan Tahunan 2023 PT Sumber Energi Andalan Tbk ("Perseroan") kepada para pemegang saham dan semua pemangku kepentingan. Dalam menjalani Visi, Misi, dan Nilai-nilai Perseroan, komitmen keberlanjutan senantiasa dipegang teguh seiring dengan diterapkannya kepada kondisi, bisnis, serta industri secara keseluruhan pada periode 1 Januari hingga 31 Desember 2023.

To the esteemed shareholders and stakeholders,

With the grace and the blessing of the Almighty God, we are pleased to present the 2023 Annual Report of PT Sumber Energi Andalan Tbk to shareholders and all pertinent stakeholders. In carrying out the Company's Vision, Mission, and Values— an unwavering dedication to sustainability pervades throughout, aligning with prevailing circumstances, business imperatives, and industry dynamics spanning the period from January 1 to December 31, 2023.

Analisis Ekonomi Makro

Perkembangan ekonomi dunia tahun 2023 bergerak sangat dinamis namun cenderung merosot, yang dipicu oleh isu pangan, energi, suku bunga, konflik geopolitik, dan ancaman resesi global sebagai akibat dari pandemi Covid-19 dalam kurun waktu 3 tahun terakhir.

Berdasarkan laporan World Economic Outlook, International Monetary Fund (IMF) menyatakan bahwa terjadi perlambatan ekonomi global sebesar 0,5%, di mana ekonomi global tahun 2023 hanya mencapai pertumbuhan di level 3,0% dibandingkan dengan catatan pertumbuhan di tahun 2022 yaitu di level 3,5%. Kendati demikian, melambatnya pertumbuhan ekonomi global ini masih jauh di bawah rata-rata catatan IMF dalam kurun waktu 2000-2019 yaitu sebesar 3,8%.

Views on the Macroeconomic Conditions

The global economic landscape of 2023 exhibits notable dynamism yet displays a discernible downward trajectory, caused by a confluence of factors encompassing food security, energy dynamics, interest rate fluctuations, geopolitical tensions, and the enduring specter of a global recession stemming from the protracted Covid-19 pandemic over the last three years.

According to the World Economic Outlook report released by the International Monetary Fund (IMF), a discernible deceleration in global economic expansion was observed, amounting to a 0.5% slowdown. Specifically, the global economy in 2023 showcased growth at a rate of 3.0%, marking a decline from the preceding year's growth of 3.5%. However, it is noteworthy that despite this deceleration, the global economic growth rate remains markedly lower than the average registered by the IMF over the period spanning 2000 to 2019, which stood at 3.8%.

LAPORAN DEWAN KOMISARIS
BOARD OF COMMISSIONERS' REPORT

Bank Indonesia melalui pernyataan Gubernur Bank Indonesia, menyampaikan bahwa faktor utama melambatnya ekonomi dunia adalah karena masih adanya ketegangan geopolitik di Rusia-Ukraina dan Timur Tengah, sekaligus didorong oleh meningkatnya pengetatan moneter di Amerika Serikat yang menyebabkan inflasi global sebesar 5,1% serta pelarian modal dari negara berkembang ke aset likuid di negara maju.

Di tengah dinamika ekonomi global yang fluktuatif tersebut, Indonesia tetap menunjukkan kinerja ekonomi yang positif dan mengesankan yaitu sebesar 5,05% (ctc). Meskipun lebih rendah dari pertumbuhan ekonomi di tahun 2022 yang mencapai 5,31%, namun capaian pertumbuhan ekonomi Indonesia di Triwulan IV-2023 mengalami pertumbuhan sebesar 0,45% (qtq) terhadap Triwulan IV-2022, yaitu sebesar 5,04% (yoy). Sedangkan terhadap Triwulan III-2023 yang hanya mencapai 4,94%, ekonomi Indonesia di Triwulan IV-2023 mengalami peningkatan sebesar 0,1%. Angka ini juga lebih tinggi dari *consensus forecast* yang memperkirakan pertumbuhan ekonomi Indonesia hanya akan berada di angka 5,03%.

Penilaian atas Kinerja Direksi Tahun 2023

Berdasarkan peninjauan kinerja Perseroan secara keseluruhan, Dewan Komisaris menilai bahwa kinerja dari Direksi dan Manajemen di tahun 2023 menunjukkan progres yang baik terutama dalam melihat peluang di sektor kelistrikan serta eratnya kerjasama tim di dalam manajemen.

Selain itu, Dewan Komisaris juga memandang bahwa koordinasi antara Direksi, Manajemen, dan para karyawan juga terjalin dengan sangat solid. Hal tersebut ditunjukkan dengan jalannya kegiatan operasional Perseroan di tahun 2023 yang progresif sekaligus solutif terutama dalam menghadapi dinamika bisnis dan tantangan yang ada.

Penerapan Tata Kelola Perusahaan yang Baik (GCG) yang optimal juga dinilai menjadi salah satu faktor penting yang memengaruhi keberhasilan kinerja positif tersebut, yang juga telah disesuaikan dengan pemenuhan terhadap ketentuan maupun peraturan perundang-undangan yang berlaku.

Atas kontribusi yang diberikan seluruh personil Perseroan untuk mencapai kinerja positif di tahun 2023, Perseroan berhasil membukukan Pendapatan Usaha yang tumbuh 23,92% menjadi USD245.643 dibandingkan dengan catatan tahun 2022 yaitu sebesar USD198.232.

Bank Indonesia, as articulated by the Governor of the institution, attributed the primary cause of the global economic deceleration to enduring geopolitical tensions in regions such as Russia-Ukraine and the Middle East. Furthermore, the escalation of monetary tightening measures in the United States was identified as a significant contributing factor, leading to a global inflation rate of 5.1% and prompting capital outflows from developing countries toward liquid assets in developed economies.

Amidst the prevailing fluctuations in global economic dynamics, Indonesia continues to exhibit a resilient and commendable economic performance, registering a growth rate of 5.05% (ctc). Although this figure represents a slight decrease from the 5.31% economic growth achieved in 2022, Indonesia's economic trajectory in Quarter IV-2023 demonstrated an upward trend with a growth of 0.45% (qtq) compared to the corresponding period in 2022, which stood at 5.04% (yoy). Furthermore, in Quarter III-2023, where growth was recorded at 4.94%, Indonesia experienced an incremental increase of 0.1% in Quarter IV-2023. Notably, this surpasses the consensus forecast, which anticipated Indonesia's economic growth to be 5.03%.

Assessment of the Board of Director's Performance in 2023

Upon a comprehensive evaluation of the Company's holistic performance, the Board of Commissioners discerns that the efficacy demonstrated by the Board of Directors and Management throughout 2023 signifies commendable advancement, particularly in discerning opportunities within the electricity sector and fostering cohesive team synergy within the management.

Furthermore, the Board of Commissioners observes a robust coordination framework among the Directors, Management, and employees. This is evidenced by the Company's operational endeavors throughout 2023, characterized by a progressive trajectory and proactive resolutions, particularly in navigating business dynamics and prevailing challenges.

The optimal execution of Good Corporate Governance (GCG) is also deemed to be a pivotal determinant contributing to the attainment of this favorable performance, duly aligned with the requisite legal and regulatory frameworks.

As a result of the collective efforts exerted by all personnel within the Company to realize a positive performance in 2023, the Company accomplished a notable increase in Operating Income, surging by 23.92% to USD 245,643 as compared to the preceding year's figure of USD 198,232.

Kinerja Saham Perseroan Tahun 2023

Sepanjang tahun 2023, saham Perseroan mengalami fluktuasi harga. Kendati demikian, per 31 Desember 2023, harga saham Perseroan dengan kode "ITMA" ditutup dengan harga Rp690 per saham dengan total saham yang beredar sebanyak 999.053.167 lembar dengan total kapitalisasi pasar sebesar Rp689.346.685.230.

Pelaksanaan Fungsi Pengawasan

Dewan Komisaris melaksanakan fungsi pengawasannya di Perseroan dengan mengacu kepada Rencana Kerja dan Anggaran Perseroan (RKAP), Anggaran Dasar, prinsip GCG dan independen, serta peraturan perundangan-undangan yang berlaku, sehingga hal ini membawa keberlangsungan usaha Perseroan berjalan efektif yang mampu memenuhi harapan para pemegang saham maupun pemangku kepentingan.

Sementara itu, fungsi pemberian arahan dan nasihat terhadap Direksi sekaligus laporan pertanggung jawaban Direksi kepada Dewan Komisaris dilaksanakan dalam Rapat Gabungan Dewan Komisaris dan Direksi yaitu 1 (satu) kali dalam 2 (dua) bulan. Adapun saran, nasihat, maupun rekomendasi yang diberikan kepada Direksi adalah berdasarkan evaluasi informasi keuangan dan non-keuangan.

Penerapan Tata Kelola Perusahaan yang Baik (GCG)

Dewan Komisaris menilai bahwa Direksi telah mengimplementasi GCG tahun buku 2023 dengan efektif sesuai prinsip *best practice* Tata Kelola Perusahaan yang Baik. Adapun penerapan GCG merupakan tanggung jawab Direksi yang tercantum dalam Anggaran Dasar Perseroan serta peraturan perundang-undangan yang telah ditetapkan untuk lingkup penerapan tata kelola perusahaan di Perseroan. Dewan Komisaris berharap agar praktik penerapan GCG di tahun-tahun mendatang dapat terus dijalankan secara konsisten sekaligus ditingkatkan seiring dengan arah tujuan pertumbuhan Perseroan yang berkelanjutan.

Perubahan Komposisi Dewan Komisaris Tahun 2023

Perubahan komposisi Dewan Komisaris disusun berdasarkan Akta Berita Acara RUPS Tahunan Perseroan No. 39, tanggal 23 Agustus 2021, yang dibuat di hadapan Miki Tanumiharja, S.H. di Jakarta. Pada tahun 2023, terdapat perubahan pada komposisi keanggotaan Dewan Komisaris Perseroan, di mana Bapak Rahul Shah mengundurkan diri per tanggal 14 Juli 2023.

Company's Share Performance in 2023

During the course of 2023, the shares of the Company witnessed fluctuations in price. However, as of December 31, 2023, the Company's shares, bearing the code "ITMA," concluded trading at Rp690 per share. The total outstanding shares amounted to 999,053,167, thereby resulting in a total market capitalization of Rp689,346,685,230.

The Execution of Supervisory Functions

The Board of Commissioners fulfills its supervisory mandate within the Company by adhering to the Company's Work Plan and Budget (RKAP), Articles of Association, Good Corporate Governance (GCG) principles, and principles of independence, in conjunction with pertinent legal statutes and regulations. This framework ensures the ongoing efficacy of the Company's operations and its ability to fulfill the expectations of its shareholders and stakeholders.

The function of providing guidance and counsel to the Board of Directors, alongside reporting the Board of Directors' accountability to the Board of Commissioners, is executed during Joint Meetings convened by both entities, occurring once every two months. Recommendations, advice, and suggestions tendered to the Board of Directors stem from assessments encompassing financial and non-financial data.

Good Corporate Governance (GCG)

The Board of Commissioners evaluates the Board of Directors' adherence to Good Corporate Governance (GCG) principles effectively during the year of 2023, in accordance with established best practices. The execution of GCG falls within the purview of the Board of Directors, as described within the Company's Articles of Association and statutory regulations governing corporate governance implementation. The Board of Commissioners aspires for the sustained and refined implementation of GCG in subsequent years, aligning with the Company's objectives for sustainable growth.

Changes Within the Composition of the Board of Commissioner in 2023

The changes toward the Board of Commissioners' membership are arranged pursuant to the Minutes of the Company's Annual General Meeting of Shareholders (GMS) No. 39, dated August 23, 2021, formalized in the presence of Miki Tanumiharja, S.H., in Jakarta. In 2023, adjustments to the composition of the Company's Board of Commissioners are planned, with Mr. Rahul Shah's resignation effective by July 14, 2023.

LAPORAN DEWAN KOMISARIS
BOARD OF COMMISSIONERS' REPORT

Kepada Bapak Rahul Shah, kami selaku Dewan Komisaris mengucapkan terima kasih sekaligus apresiasi yang setinggi-tingginya atas kontribusi dan dedikasi yang telah diberikan selama mengemban tugas dan tanggung jawab sebagai Anggota Komisaris Perseroan.

We extend our gratitude and utmost appreciation to Mr. Rahul Shah for his dedicated contributions while fulfilling the duties and responsibilities as a Commissioner of the Company.

Dengan demikian, susunan keanggotaan Dewan Komisaris PT Sumber Energi Andalan Tbk per 31 Desember 2023 adalah sebagai berikut:

Henceforth, the membership configuration of the Board of Commissioners of PT Sumber Energi Andalan Tbk, as of December 31, 2023, is as follows:

Nama *Name*	Jabatan *Position*	Pengangkatan *Assignation*	Periode *Period*
Winston Jusuf	Presiden Komisaris President Commissioner	Akta No. 40 tanggal 23 Agustus 2021 Deed Number (No.) 40 dated August 23rd, 2021	2021-2024
Sargato	Komisaris Independen Independent Commissioner	Akta No. 40 tanggal 23 Agustus 2021 Deed Number (No.) 40 dated August 23rd, 2021	2021-2024

Penerapan Kinerja Keberlanjutan

Perseroan senantiasa menjaga komitmennya dalam menerapkan kinerja keberlanjutan melalui program Tanggung Jawab Sosial dan Lingkungan (TJSL) atau CSR yang juga selaras dengan prinsip *Environmental, Social, and Governance* (ESG). Dewan Komisaris memandang pelaksanaan TJSL Perseroan tahun 2023 telah berjalan dengan efektif dan tepat sasaran, di mana Perseroan menyelenggarakan kegiatan CSR berupa pemberian donasi kepada Rumah Pusat Rehabilitasi Kusta dan Cacat Santu Damian di daerah Binongko Nusa Tenggara Timur.

The Execution of Sustainability Performance

The Company consistently upholds its dedication to fostering sustainable performance via the Social and Environmental Responsibility or CSR (Corporate Social Responsibility) initiatives, which align with the Environmental, Social, and Governance (ESG) principles. The Board of Commissioners acknowledges the effective and targeted implementation of the Company's endeavors throughout 2023. Notably, the Company engaged in CSR initiatives, including the provision of donations to the Santu Damian Leprosy and Disability Rehabilitation Center in the Binongko district of East Nusa Tenggara.

Prospek Usaha Perseroan Tahun 2024

IMF (*International Monetary Fund*) memproyeksikan ekonomi global akan tumbuh 0,2 poin di tahun 2024 menjadi 3,1% dengan laju inflasi global yang turut menurun menjadi 5,8%. Meski pertumbuhan ini dinilai lambat, namun pelambatan ekonomi dunia ini tidak turut memengaruhi ekonomi Indonesia secara langsung, di mana menurut Menteri Keuangan Sri Mulyani, ekonomi Indonesia ditargetkan dapat tumbuh sebesar 5,2%. Penetapan target pertumbuhan ini disusun atas dasar kebijakan fiskal Amerika Serikat yang tidak menentu yang makin diperparah dengan tensi geopolitik global yang berlarut-larut.

Pada industri tambang batubara sendiri, di tahun 2024 ditargetkan akan bisa memproduksi sebanyak 710 juta ton untuk kebutuhan dalam negeri sebanyak 220 juta. Meski permintaan masih tinggi, namun dengan adanya tren transisi energi batubara menjadi energi bersih, sektor pertambangan perlu memberi perhatian penuh untuk mencegah terjadinya kondisi *oversupply* sehingga dapat menjaga stabilitas harga batubara.

Company Business' Prospects in 2024

The International Monetary Fund (IMF) anticipates a modest increase of 0.2 percentage points in global economic growth for the year 2024, reaching 3.1%, alongside a projected decrease in the global inflation rate to 5.8%. Despite this relatively sluggish growth projection, the deceleration of the global economy does not exert direct repercussions on the Indonesian economic landscape. As articulated by the Minister of Finance, Sri Mulyani, Indonesia aims for a 5.2% economic expansion. The formulation of this growth target was premised upon the uncertainty surrounding the fiscal policies of the United States, further compounded by prolonged global geopolitical tensions.

In the coal mining sector, a production target of 710 million tons is envisaged for 2024, with 220 million tons earmarked for domestic consumption. Despite sustained demand, the industry confronts the imperative of forestalling oversupply scenarios in order to uphold stability in coal prices, particularly amidst the ongoing transition from coal-based energy to renewable alternatives.

Apresiasi

Sebagai penutup, apresiasi kami berikan kepada jajaran Direksi yang telah mampu mempertahankan prestasi sekaligus meraih pencapain baru di tahun 2023 yang sesuai dengan target pertumbuhan yang telah ditetapkan terutama di tengah persaingan bisnis yang semakin kompetitif.

Atas berjalannya kegiatan usaha PT Sumber Energi Andalan Tbk di tahun 2023, Dewan Komisaris juga turut memberikan ucapan terima kasih sedalam-dalamnya kepada para pemegang saham, regulator, pemangku kepentingan atas kepercayaan yang senantiasa diberikan kepada Perseroan. Begitu pula dengan para karyawan yang telah mencurahkan seluruh tenaga, buah pikir, serta dedikasi kepada Perseroan dalam menjalankan rangkaian aktivitas usaha Perseroan hingga mencapai kinerja yang positif di tahun ini, sehingga Dewan Komisaris tidak lupa memberikan ucapan terima kasih yang sebesar-besarnya sekaligus rasa apresiasi kepada para karyawan.

Dewan Komisaris beroptimis bahwa kinerja positif yang ditorehkan di tahun 2023 mampu mendorong Perseroan untuk terus fokus menuju kemajuan pertumbuhan, baik secara berkelanjutan, aplikatif dalam memberikan nilai tambah kepada pemegang saham dan pemangku kepentingan, maupun berorientasi pada aspirasi visi dan misi Perseroan.

Appreciation

In conclusion, we extend our gratitude to the Board of Directors for their adept stewardship in sustaining and attaining new milestones throughout 2023, aligning with the established growth objectives, notably amidst escalating business competitiveness.

For the continuous operational endeavors of PT Sumber Energi Andalan Tbk throughout 2023, the Board of Commissioners extends its profound appreciation to shareholders, regulatory bodies, and stakeholders for their enduring trust in the Company. Similarly, heartfelt gratitude is extended to the employees whose unwavering dedication and tireless efforts have propelled the Company's diverse business initiatives towards achieving favorable outcomes during this fiscal period. Thus, the Board of Commissioners earnestly acknowledges and appreciates the invaluable contributions of the employees.

The Board of Commissioners maintains an optimistic outlook that the commendable performance attained in 2023 will uplift the Company to persistently prioritize growth, characterized by sustainability, and aimed at generating enhanced value for shareholders and stakeholders. This trajectory is envisioned to align closely with the overarching vision and mission of the Company.

Atas Nama Dewan Komisaris,
On behalf of the Board of Commissioners,



Winston Jusuf
Presiden Komisaris
President Commissioner



ROCKY OKTANSO SUGIH

Presiden Direktur
President Directors

LAPORAN DIREKSI
BOARD OF DIRECTORS' REPORT

Para Pemegang Saham dan Pemangku Kepentingan yang Terhormat,

Mari kita panjatkan puji dan syukur kepada Tuhan Yang Maha Esa atas segala karunia yang diberikan sehingga kita semua dapat menjalani tahun 2023 dengan penuh kebaikan. Sebagai bentuk pertanggungjawaban kepada para pemegang saham maupun pemangku kepentingan, maka izinkan kami selaku Direksi dan Manajemen PT Sumber Energi Andalan Tbk ("Perseroan") menyampaikan rangkaian Laporan Tahunan untuk periode 1 Januari hingga 31 Desember 2023.

Bagi kami, tahun 2023 menjadi tahun yang dinamis sekaligus menantang untuk dilalui di mana pertumbuhan ekonomi nasional maupun global mengalami tren fluktuatif sehingga memberikan dampak tersendiri khususnya kepada aspek, sektor, maupun pelaku usaha pada beberapa industri. Namun demikian, Perseroan tetap menunjukkan kinerjanya yang positif yang juga sejalan dengan target dan rencana yang telah disusun di awal tahun.

To the esteemed shareholders and stakeholders;

May we extend our gratitude to the Almigthy God for the manifold blessings bestowed upon us, enabling us to navigate through the year 2023 with prosperity. In a demonstration of accountability to both shareholders and stakeholders, we, in our capacity as the Directors and Management of PT Sumber Energi Andalan Tbk herby present the comprehensive series of Annual Reports describing the activities conducted during the period from January 1 to December 31, 2023.

In our assessment, the year 2023 unfolds as a dynamic period marked by multifaceted challenges, poised to navigate through a milieu of economic ebbs and flows, both domestically and internationally. Such fluctuations are anticipated to exert discernible effects, particularly on various sectors and enterprises across industries. Nevertheless, the Company persists in demonstrating resilience and buoyancy, aligning its performance with predetermined objectives and strategic initiatives outlined at the outset of the fiscal year.

LAPORAN DIREKSI
BOARD OF DIRECTORS' REPORT

Analisis Ekonomi Makro

Tahun 2023 menunjukkan bahwa dinamika perekonomian dunia berubah sangat cepat namun cenderung memburuk, yang beberapa di antaranya diakibatkan oleh isu-isu global seperti pangan, energi, suku bunga, konflik geopolitik, hingga ancaman resesi global hasil imbas pandemi Covid-19 selama 3 tahun terakhir.

Berdasarkan laporan International Monetary Fund (IMF), ekonomi global menunjukkan tren perlambatan sebesar 0,5% yaitu menjadi di level 3,0%, dari catatan pertumbuhan di tahun 2022 yaitu 3,5%. Meskipun demikian, melambatnya pertumbuhan ekonomi global tersebut masih jauh di bawah rata-rata catatan IMF sebesar 3,8% dalam kurun waktu 2000-2019.

Gubernur Bank Indonesia mengungkapkan alasan utama perlambatan ekonomi dunia tersebut disebabkan oleh meningkatnya ketegangan geopolitik yang terjadi di dua belahan dunia, yaitu Rusia-Ukraina dan Israel-Palestina. Selain itu, perlambatan juga disebabkan oleh peningkatan pengetatan moneter Amerika Serikat, masih tingginya angka inflasi global yaitu sebesar 5,1%, serta pelarian modal dari negara *emerging market* ke aset likuid negara maju.

Di tengah dinamika ekonomi yang cenderung bergerak melambat, namun ekonomi Indonesia justru mengalami pertumbuhan yang mengesankan yaitu sebesar 5,05% (ctc). Lebih rendah dari catatan di tahun 2022 yaitu 5,31%, capaian pertumbuhan ekonomi Indonesia hingga Triwulan IV-2023 mengalami kenaikan sebesar 0,45% (qtq) terhadap Triwulan IV-2022 yaitu sebesar 5,04% (yoy). Sedangkan terhadap Triwulan III-2023 yang hanya mencapai 4,94%, ekonomi Indonesia di Triwulan IV-2023 mengalami peningkatan sebesar 0,1%. Angka tersebut juga lebih tinggi dari *consensus forecast* yang memperkirakan bahwa pertumbuhan ekonomi Indonesia hanya akan berada di level 5,03%.

Pada Neraca Pembayaran Indonesia (NPI) tahun 2023 tercatat surplus sehingga mampu mendukung ketahanan eksternal. Pada Desember 2023, surplus neraca perdagangan tercatat sebanyak USD3,3 miliar yang dipengaruhi oleh kinerja komoditas utama Indonesia yang tetap kuat, seperti batubara, besi, dan baja. Sementara angka inflasi IHK Desember 2023 tercatat

Views on the Macroeconomic Conditions

The year 2023 underscores the rapid evolution and exacerbation of global economic dynamics, caused by a confluence of factors such as food and energy issues, fluctuations in interest rates, geopolitical tensions, and the looming specter of a global recession stemming from the protracted Covid-19 pandemic over the preceding three years.

According to the International Monetary Fund (IMF), the global economy exhibits a decelerating trajectory, experiencing a contraction of 0.5% to reach a level of 3.0% growth, compared to the recorded expansion of 3.5% in 2022. However, this deceleration in global economic growth remains considerably below the IMF's documented average of 3.8% during the period spanning 2000 to 2019.

The Governor of Bank Indonesia explained that the main reason behind the deceleration in global economic activity stemmed from escalating geopolitical tensions, notably observed in regions such as Russia-Ukraine and Israel-Palestine. Additionally, this downturn was compounded by heightened monetary stringency in the United States, persistent global inflation rates maintaining at 5.1%, and the phenomenon of capital flight from emerging market economies to the more liquid assets prevalent in developed nations.

Amidst the prevailing deceleration in economic momentum, Indonesian economy demonstrated noteworthy resilience, achieving a growth rate of 5.05% (ctc). Although this figure represents a decline from the previous year's record of 5.31%, Indonesian economy exhibited an upward trajectory in the fourth quarter of 2023, registering a 0.45% increase (qtq) compared to the same period in 2022, when it stood at 5.04% (yoy). Moreover, following a modest growth rate of 4.94% in the third quarter of 2023, Indonesian economy saw a marginal uptick of 0.1% in the fourth quarter of the same year. Notably, this performance exceeded the consensus forecast, which had projected Indonesia's economic growth to be at 5.03%.

In 2023, the Indonesian Balance of Payments exhibited a surplus, contributing to bolstering external resilience. December 2023 witnessed a trade balance surplus of USD3.3 billion, driven by the robust performance of Indonesia's primary commodities, including coal, iron, and steel. Additionally, the Consumer Price Index (CPI) for December 2023 stood at 2.61% (yoy), marking a

sebesar 2,61% (yoy) atau menurun dari tahun sebelumnya sebesar 5,51% (yoy) sehingga berada dalam kisaran 3,0±1%.

Adapun pada penutupan perdagangan rupiah di akhir tahun 2023 menunjukkan penguatan sebesar 19 poin atau 0,12% menjadi Rp15.399 per dolar AS. Posisi terkuat rupiah adalah pada 28 April 2023 yang mampu berdiri di posisi Rp 14.665/US$, sedangkan posisi terlemah tahun ini terjadi pada 27 Oktober 2023 yaitu di angka Rp15.935/US$. Sementara itu, stabilitas nilai tukar Rupiah juga terjaga dan relatif stabil hingga 16 Januari 2024, di mana nilai tukar hanya melemah 1,24% dari akhir Desember 2023. Hal tersebut didukung oleh kebijakan stabilisasi Bank Indonesia dan penguatan strategi operasi moneter *pro-market* melalui optimalisasi instrumen SRBI, SVBI, dan SUVBI.

Di sisi lain, catatan PDB Indonesia 2023 atas dasar harga berlaku mencapai Rp20.892,4 triliun dengan angka PDB per kapita mencapai Rp75 juta atau setara dengan USD4.919,7, di mana pertumbuhan PDB tahun 2023 menurut sektor usaha Pertambangan dan Penggalian mencapai angka 6,12%.

Di sisi industri, Subsektor Mineral dan Batubara mencatat sejumlah kinerja positif melalui capaian realisasi investasi subsektor Minerba, yang sampai dengan 31 Desember 2023 adalah sebesar USD7,46 miliar atau 96,8% dari target tahun 2023 sebesar USD7,7 miliar. Rencana PNBP tahun 2023 berdasarkan Perpres Nomor 75 tahun 2023 yang ditetapkan tanggal 10 November 2023 sebesar Rp146,97 triliun. Prognosa realisasi PNBP tahun 2023 mencapai Rp172,96 triliun atau sebesar 118,41% dari target yang telah ditetapkan.

Lebih lanjut, produksi batubara Indonesia mencapai angka 775 juta ton dengan realisasi ekspor sebesar 518 juta ton dan angka DMO (*Domestic Market Obligation*) yaitu sebesar 213 juta ton. Kendati demikian, nilai ekspor nonmigas Indonesia di tahun 2023 mengalami penurunan sebesar 11,96% dibandingkan tahun 2022, di mana hanya mencapai USD242,90 miliar. Penurunan tersebut disebabkan oleh menurunnya harga komoditas ekspor unggulan yang disertai dengan pelambatan ekonomi global dan terjadinya kontraksi ekspor.

Dari sisi konsumsi listrik per kapita, sepanjang tahun 2023 mengalami peningkatan yaitu 1.285 kWh per kapita,

decrease from the previous year's figure of 5.51% (yoy) and falling within the range of 3.0 ± 1%.

By the end of trading in 2023, Indonesian rupiah exhibited a strengthening trend, appreciating by 19 points or 0.12% to reach Rp15,399 per US dollar. Rupiah's peak performance was observed on April 28, 2023, reaching Rp14,665 per US dollar, while its weakest point occurred on October 27, 2023, at Rp15,935 per US dollar. Moreover, the exchange rate of the rupiah remained relatively stable until January 16, 2024, with a marginal depreciation of 1.24% compared to the end of December 2023. This stability was underpinned by the stabilization measures adopted by Bank Indonesia and the implementation of pro-market monetary operations strategies, including the optimization of SRBI, SVBI, and SUVBI instruments.

On the other hand, Indonesia's gross domestic product (GDP) for 2023, measured at current prices, amounted to Rp20,892.4 trillion, while the GDP per capita stood at Rp75 million, equivalent to USD4,919.7. Notably, the GDP growth in 2023 within the Mining and Quarrying sector attained a rate of 6.12%.

In the industrial domain, noteworthy advancements were observed within the Mineral and Coal Subsector, particularly within the realization of investment. As of December 31, 2023, investment realization in the Mineral and Coal subsector amounted to USD7.46 billion, constituting 96.8% of the targeted USD7.7 billion for the year. The projected Non-Tax State Revenue for 2023, based on Presidential Decree Number (No.) 75 of 2023 issued on November 10, 2023, stood at Rp146.97 trillion. It is anticipated that the actual realization of Non-Tax State Revenue for 2023 will amount to Rp172.96 trillion, representing 118.41% of the predetermined target.

Moreover, Indonesia's coal production attained a volume of 775 million tons, with exports amounting to 518 million tons and a Domestic Market Obligation (DMO) totaling 213 million tons. However, the value of Indonesia's non-oil and gas exports in 2023 experienced a reduction of 11.96% compared to the previous year, amounting to USD242.90 billion. This decline ensued from the decreased prices of principal export commodities, coupled with the global economic deceleration and contraction in exports.

Regarding electricity consumption per capita, there was a noticeable rise throughout 2023, reaching 1,285 kWh

LAPORAN DIREKSI
BOARD OF DIRECTORS' REPORT

naik 9,55% dari 1.173 kWh/kapita pada 2022. Capaian ini tidak terlepas dari realisasi rasio elektrifikasi tahun 2023 sebesar 99,78% dan rasio desa berlistrik mencapai 99,82%. Adapun di tahun 2023, Pemerintah Indonesia telah membangun 842 Stasiun Pengisian Kendaraan Listrik Umum dan 1.401 Stasiun Pengisian Kendaraan Listrik Umum.

Selain itu, beberapa komoditas seperti emas terealisasi sebesar 83 ton dari target tahun 2023 yaitu 106 ton. Sedangkan perak tercatat 348,6 ton dari target tahun 2023 sebesar 489 ton, timah sebesar 67,6 ribu ton dari target tahun 2023 yaitu 70 ribu ton, ferronikel tercatat 535,2 ribu ton dari target tahun 2023 sebesar 628,9 ribu ton dan, dan nikel matte tercapai 71,4 ribu ton dari target tahun 2023 yaitu 75 ribu ton. Adapun rognosa capaian realisasi produksi batubara dalam negeri tahun 2023 adalah sebesar 775,2 juta ton dengan prognosa capaian realisasi pemanfaatan batubara domestik sebesar 213 juta ton atau 120% dari target sebesar 177 juta ton.

Kinerja Keuangan Perseroan Tahun 2023

Dari sisi keuangan, pencapaian finansial Perseroan hingga 31 Desember 2023 adalah sebagai berikut:

a. **Pendapatan Bersih**
Pendapatan Neto yang berhasil dibukukan oleh Perseroan adalah sebesar USD245.643 atau mengalami kenaikan sebesar 23,92% atau setara dengan USD47.411 jika dibandingkan dengan pendapatan tahun 2022 yang tercatat USD198.232.

b. **Laba Neto Tahun Berjalan**
Adapun Laba Neto Tahun Berjalan tercatat sebesar USD2.087.099 atau menurun 93,17% atau sebesar USD28.462.695 dibandingkan capaian tahun 2022 yaitu sebesar USD30.549.794.

Kinerja Saham Perseroan Tahun 2023

Hingga berakhirnya tahun buku 2023, kinerja saham Perseroan berfluktuasi dengan posisi terendah yaitu pada Triwulan IV sebesar Rp376 per lembar saham, sementara posisi tertinggi berada pada Triwulan I yaitu sebesar Rp820 per lembar saham. Namun menutup akhir tahun 2023, pada posisi saham Rp 690 per lembar saham.

Kebijakan Strategis Perusahaan

Di tengah kondisi ekonomi yang tidak menentu, Perseroan telah menyusun beberapa kebijakan strategis,

per capita, marking a 9.55% increase from the 1,173 kWh/capita recorded in 2022. This advancement is closely linked to the realization of the electrification ratio in 2023, which stood at 99.78%, alongside a 99.82% coverage of villages with electricity. Furthermore, during 2023, the Indonesian Government facilitated the construction of 842 Public Electric Vehicle Charging Stations and 1,401 Public Electric Vehicle Charging Stations.

Moreover, various commodities, including gold, achieved 83 tonnes out of the 2023 target of 106 tonnes. Likewise, silver reached 348.6 tons compared to the target of 489 tons, tin amounted to 67.6 thousand tons in contrast to the 2023 target of 70 thousand tons, ferronickel attained 535.2 thousand tons compared to the projected 628.9 thousand tons, and matte nickel reached 71.4 thousand tons compared to the target of 75 thousand tons in 2023. The prognosis for domestic coal production in 2023 is anticipated to reach 775.2 million tonnes, with the projected utilization standing at 213 million tonnes, equivalent to 120% of the target of 177 million tonnes.

Company's Financial Performance in 2023

From a financial standpoint, the Company's fiscal accomplishments as of December 31, 2023, are outlined as follows:

a. **Net Income**
The Company's net income stood at USD245,643, denoting a 23.92% increase, or USD47,411 higher than the revenue recorded in 2022, which amounted to USD198,232.

b. **Net Profit for the Year**
On the other hand, the Net Profit for the Current Year reached USD2,087,099, indicating a decline of 93.17%, or USD28,462,695 less than the achievement in 2022, which amounted to USD30,549,794.

Company's Share Performance in 2023

By the conclusion of 2023, the performance trajectory of the Company's shares depicted fluctuations, reaching its lowest point in Quarter IV at Rp376 per share, while attaining its zenith in Quarter I at Rp820 per share.

Company Strategic Policy

Amidst a climate of economic uncertainty, the Company has formulated a series of strategic initiatives. These

seperti melakukan efisiensi kerja dengan memastikan operasional Perseroan berjalan sesuai dengan *Standard Operating Procedure* (SOP) yang ditetapkan oleh Perseroan, juga secara hati-hati melihat peluang untuk pengembangan usaha, sekaligus optimalisasi kinerja pada aset yang sudah ada.

Tantangan yang Dihadapi beserta Langkah Solutif

Dinamika pada perkembangan ekonomi secara makro dan mikro hingga ke dalam industri terkait tentu menimbulkan tantangan maupun kendala tersendiri yang dapat mengakibatkan risiko ketidakpastian. Salah satunya adalah kendala fluktuasi harga energi dan batubara yang berdampak kepada utilisasi asset. Di sektor kelistrikan, kelayakan ekonomis pada investasi proyek energi baru dan terbarukan yang belum dapat memberikan imbal hasil yang optimal, memperlambat konversi bauran energi domestik.

Untuk menangani kendala yang ada, Perseroan menerapkan sejumlah langkah solutif maupun upaya strategis seperti melakukan kajian jangka pendek dan menengah terkait rencana pengangkutan batubara yang diharapkan dapat berdampak pada efisiensi di operasional sebagai mitigasi harga energi yang cenderung naik. Di sektor kelistrikan, Manajemen tetap melihat potensi proyek energi baru dan terbarukan dengan melakukan *tender* dan diskusi dengan penyedia teknologi untuk memastikan kelayakan proyek dapat tercapai. Sementara untuk jangka pendek, Manajemen akan terus berusaha untuk mendapatkan proyek baru untuk mendukung kinerja Perseroan.

Implementasi Tata Kelola Perusahaan yang Baik (GCG)

Kegiatan usaha Perseroan tidak terlepas dari penerapan prinsip-prinsip Tata Kelola Perusahaan Yang Baik atau *Good Corporate Governance* (GCG). Untuk itu, Direksi senantiasa memastikan agar praktik terbaik (*best practice*) GCG dapat secara konsisten diterapkan oleh seluruh insan Perseroan. Direksi juga memastikan agar 5 (lima) prinsip dasar Tata Kelola Perusahaan (transparansi, akuntabilitas, pertanggungjawaban, kemandirian, serta kewajaran) dapat senantiasa dijalankan dengan baik di dalam proses kinerja Perseroan sehari-hari.

Secara keseluruhan, Perseroan telah menjalankan implementasi GCG di tahun 2023 dengan baik dan selaras dengan Anggaran Dasar dan Pedoman GCG Perseroan maupun peraturan perundang-undangan yang berlaku.

include the implementation of measures to enhance operational efficiency, ensuring adherence to the Company's established Standard Operating Procedures (SOP), and meticulous scrutiny of avenues for business expansion and the optimization of performance concerning extant assets.

Encountered Challenges and Remedial Measures

The evolving landscape of macroeconomic and microeconomic developments within associated industries inherently presents distinctive challenges and impediments, thereby causing uncertainties. Among these challenges is the volatility observed in energy and coal prices, which subsequently influences asset utilization. Within the electricity sector, the economic viability of venturing into new and renewable energy initiatives, while essential, has encountered limitations in yielding optimal returns, thereby impeding the transition toward an optimized domestic energy composition.

In order to overcome prevailing impediments, the Company is executing a series of remedial measures and strategic initiatives. These include conducting short- and medium-term analyses concerning coal transportation schemes envisaged to enhance operational efficiency, thus serving as a mitigation strategy against escalating energy costs. Within the electricity sector, Management remains committed to exploring the potential of new and renewable energy ventures through tender processes and dialogues with technology suppliers, with the aim of attaining project viability. Concurrently, in the near term, Management will persist in securing new projects to bolster the Company's performance.

The Execution of Good Corporate Governance (GCG)

The Company's operational endeavors are inherently intertwined with the adherence to the tenets of Good Corporate Governance (GCG). Consequently, the Board of Directors perpetually endeavors to foster a milieu wherein GCG precepts are uniformly upheld across all members of the organization. Moreover, the Board meticulously oversees the consistent implementation of the quintessential five principles of Corporate Governance—namely transparency, accountability, responsibility, independence, and equity—within the Company's routine operational paradigms.

In summary, the Company has effectively executed Good Corporate Governance (GCG) practices throughout 2023, aligning with the Company's Articles of Association, GCG Guidelines, and pertinent statutory provisions.

LAPORAN DIREKSI
BOARD OF DIRECTORS' REPORT

Adapun organ, komite, dan fungsi GCG Perseroan secara umum juga telah dijalankan sebagaimana mestinya melalui kualitas kinerja serta mekanisme pengawasan yang kuat. Sehingga tercapainya penerapan praktik GCG di Perseroan tidak hanya dapat memberikan nilai tambah terhadap kinerja Perseroan, namun juga mampu mendorong peningkatan kualitas pengelolaan Perseroan menjadi lebih profesional.

The various parts, committees, and GCG functions within the Company have demonstrated commendable performance and robust oversight mechanisms. Consequently, the implementation of GCG principles not only enhances the Company's operational efficacy but also fosters a culture conducive to heightened managerial professionalism and continuous improvement.

Pengembangan Sumber Daya Manusia (SDM)

Perseroan menganggap penting akan kehadiran Sumber Daya Manusia (SDM) di dalam keberlangsungan usaha Perseroan. Oleh karena itu, Perseroan terus berupaya untuk meningkatkan kualitas SDM dengan mengikutsertakan para karyawan ke dalam sejumlah program pengembangan kompetensi secara rutin dan berkala, baik secara daring maupun luring.

Direksi percaya bahwa partisipasi karyawan ke dalam pelatihan akan membawa dampak positif terhadap kinerja Perseroan, di mana tiap individu SDM dapat meningkatkan kualitas kompetensi individual ataupun kolegialnya dalam unit-unit kerja sehingga dapat menghasilkan *output* dalam berkontribusi untuk meraih pencapaian Perseroan di tahun 2023.

Adapun pendidikan maupun pelatihan yang diadakan bagi karyawan Perseroan adalah sebanyak 10 (sepuluh) kali dalam rentang periode 1 Januari hingga 31 Desember 2023.

The Development of Human Resources (HR)

The Company acknowledges the pivotal role of Human Resources (HR) in ensuring the continuity of its operations. Consequently, it remains committed to enhancing the caliber of its workforce through a variety of competency development initiatives, conducted regularly and systematically, both through online and offline modalities.

The Board of Directors believes that employee engagement in training endeavors holds promise for bolstering the Company's performance. Such endeavors afford individual employees the opportunity to refine their competencies, whether personally or through collaborative efforts within their respective work units, thereby fostering the generation of output conducive to the realization of the Company's objectives for 2023.

The Company hosted educational and training sessions for its employees on ten occasions throughout the period spanning from January 1 to December 31, 2023.

Penerapan Keberlanjutan *(Sustainability Performance)*

Dalam rangka mendukung target Tujuan Pembangunan Berkelanjutan atau *Sustainable Development Goals* (TPB/SDGs), Perseroan telah merumuskan sekaligus menerapkan strategi keberlanjutan yang diberlakukan di seluruh kegiatan operasional yang diharapkan dapat memudahkan Perseroan melaksanakan program keberlanjutan di dalam aktivitas bisnis sehari-hari.

Perseroan juga secara aktif berkontribusi dalam aspek-aspek seperti Ekonomi, Kelestarian Alam, Kesehatan dan Keselamatan Kerja (K3), Sumber Daya Manusia (SDM), dan Masyarakat atau Komunitas sebagai bagian dari penerapan prinsip ESG *(Environmental, Social, and Governance)*, salah satunya melalui realisasi program Tanggung Jawab Sosial dan Lingkungan (TJSL) atau CSR.

The Execution of Sustainability Performance

In alignment with the Sustainable Development Goals (SDGs), the Company has devised and enacted a sustainability strategy permeating all facets of its operational endeavors, thereby facilitating the seamless integration of sustainability initiatives into its routine business operations.

Moreover, the Company actively engages in supporting various spheres, including Economic, Environmental Sustainability, Occupational Health and Safety, Human Resources (HR), and Community Welfare, pursuant to the tenets of Environmental, Social, and Governance (ESG) principles. One pivotal avenue through which this commitment is manifested is the execution of the Social and Environmental Responsibility or Corporate Social Responsibility (CSR) program.

Adapun program CSR yang telah dilaksanakan di tahun 2023 adalah berupa kelanjutan Program Pengembangan dan Pemberdayaan Masyarakat (PPM) yang bertujuan untuk memberikan kontribusi pada peningkatan kesejahteraan masyarakat dengan mendukung partisipasi aktif masyarakat lokal dalam mendorong kemandirian dan terciptanya pembangunan masyarakat lokal yang berkelanjutan. Perseroan telah menyalurkan dana sebesar USD5.717 untuk realisasi Program PPM tahun 2023.

The CSR program enacted throughout 2023 represents a continuation of the Community Development and Empowerment Program, designed to contribute to societal well-being by fostering the active involvement of local communities, thereby promoting self-reliance and nurturing sustainable community development. In support of this endeavor, the Company allocated funds totaling USD5,717 for the implementation of said Program in 2023.

Komposisi Direksi Tahun 2023

Hingga 31 Desember 2023, komposisi Direksi PT Sumber Energi Andalan Tbk tidak mengalami perubahan, sehingga masih sama dengan susunan anggota Direksi di tahun sebelumnya.

The Composition of the Board of Directors in 2023

As of December 31, 2023, the composition of the Board of Directors of PT Sumber Energi Andalan Tbk remains the same, thereby preserving continuity with the preceding year's composition.

Prospek Usaha dan Strategi di Tahun 2024

IMF (*International Monetary Fund*) memproyeksikan ekonomi global akan tumbuh 0,2 poin di tahun 2024 menjadi 3,1% dengan laju inflasi global yang turut menurun menjadi 5,8%. Meski pertumbuhan ini dinilai lambat, namun pelambatan ekonomi dunia ini tidak turut memengaruhi ekonomi Indonesia secara langsung, di mana potensi pertumbuhan ekonomi Indonesia tahun 2024 mencapai 5,2%. Salah satu kunci tercapainya angka pertumbuhan tersebut yakni pada konsumsi masyarakat.

Lebih spesifik, konsumsi penyumbang proporsi yang tinggi berada dalam Produk Domestik Bruto Indonesia. Sementara itu, potensi konsumsi masih terlihat dari gerak ekonomi masyarakat dan gerak ekonomi rumah tangga, terlebih dengan adanya rangkaian kampanye Pemilu mendatang. Selain itu, penyelenggaran Pemilu diharapkan dapat memberikan keyakinan kepada investor sehingga mendorong angka investasi. Potensi berikutnya dari pertumbuhan ekonomi berasal dari terjaganya inflasi di mana masih relatif moderat di bawah 3% sehingga menjadi modal utama menjaga daya beli masyarakat dan stabilitas harga secara keseluruhan.

Dari sisi sektor pertambangan, meski harga batu bara diperkirakan turun hingga 23% pada 2024, namun harga tersebut masih jauh di atas rata-rata tahun 2015-2019, dan diharapkan permintaan akan tetap terjaga sehingga investasi perseroan di aset pendukung pertambangan batubara akan dapat dioperasikan secara optimal.

Business Prospects and Strategy in 2024

The International Monetary Fund (IMF) forecasts a modest 0.2-point expansion in the global economy for the year 2024, projecting a growth rate of 3.1%, alongside a decrease in the global inflation rate to 5.8%. Despite this gradual growth trajectory, the worldwide economic deceleration is not anticipated to exert direct repercussions toward Indonesian economy. Indonesia is poised to attain an economic growth rate of 5.2% in 2024, with public consumption emerging as a pivotal factor in realizing this growth.

Specifically, consumer spending constitutes a substantial segment of Indonesia's Gross Domestic Product. The potential for heightened consumption is discernible through the dynamics of community and household economies, particularly in light of impending electoral campaigns. Furthermore, the electoral processes are expected to instill confidence among investors, fostering an uptick in investment activities. Sustaining moderate inflation, below the 3% mark, is identified as imperative for upholding purchasing power and overall price stability.

In regards of the mining sector, while coal prices are projected to decline by 23% in 2024, they are anticipated to remain considerably above the average recorded during the 2015-2019 period. It is envisaged that sustained demand will optimize the operational efficiency of the company's investments in coal mining support infrastructure.

LAPORAN DIREKSI
BOARD OF DIRECTORS' REPORT

Dari sisi konsumsi listrik, Kementerian Energi dan Sumber Daya Mineral (ESDM) menyatakan bahwa masih terdapat 185.662 rumah tangga dan 140 desa yang belum berlistrik. Sehingga, Pemerintah menetapkan target 100% rasio elektrifikasi maupun rasio desa berlistrik pada tahun 2024. Hal tersebut untuk memenuhi target konsumsi listrik tahun 2024 sebesar 1.408 kWh per kapita. Pemerintah juga tengah berupaya untuk mengoptimalisasi transmisi listrik di dalam negeri guna menurunkan Biaya Pokok Penyediaan (BPP) pembangkit yang bertujuan untuk menurunkan nilai subsidi listrik.

Di sisi kelistrikan, Perseroan akan fokus untuk mendapatkan proyek baru yang diharapkan dapat memberikan kontribusi positif terhadap pendapatan perseroan.

Within the scope of electricity consumption, the Ministry of Energy and Mineral Resources reports that 185,662 households and 140 villages are yet to be electrified. Hence, the government has set ambitious targets of achieving a 100% electrification ratio and village electrification ratio by 2024, aligning with the goal of reaching a per capita electricity consumption target of 1,408 kWh. Additionally, efforts are underway to enhance domestic electricity transmission efficiency by lowering the Cost of Supply for Generator, aimed at reducing electricity subsidy expenditures.

On the domain of electricity, the Company is poised to concentrate on securing new projects that are envisioned to promote the company's revenue streams.

Apresiasi dan Penutup

Atas seluruh capaian di tahun 2023, kami selaku jajaran Direksi PT Sumber Energi Andalan Tbk mengucapkan terima kasih dan apresiasi sedalam-dalamnya kepada para pemegang saham maupun pemangku kepentingan atas kepercayaan dan dukungan yang telah diberikan. Direksi juga menyampaikan terima kasih yang besar kepada Dewan Komisaris atas seluruh arahan, masukan, dan rekomendasi yang telah diberikan demi kualitas kinerja serta keberlangsungan usaha Perseroan yang lebih baik.

Penghargaan dan apresiasi yang tinggi juga diberikan kepada seluruh karyawan yang telah bekerja keras mencurahkan seluruh tenaga serta buah pikirnya dalam mendorong pertumbuhan Perseroan sesuai yang ditargetkan. Ucapan terima kasih juga kami sampaikan kepada para entitas asosiasi, mitra usaha, pemangku kepentingan, serta para pelanggan atas kerjasama dan hubungan yang harmonis hingga saat ini. Perseroan berharap agar sinergi kuat yang telah terjalin antara satu elemen Perseroan dengan yang lainnya dapat terkonversi dengan baik menjadi semangat yang lebih kuat untuk terus bertumbuh menuju realisasi dari aspirasi yang telah dibangun bersama.

Appreciation and Closing

In acknowledgment of the accomplishments attained throughout 2023, the Board of Directors of PT Sumber Energi Andalan Tbk extends profound gratitude and recognition to the shareholders and stakeholders for their unwavering trust and support. Furthermore, the Board of Directors expresses sincere appreciation to the Board of Commissioners for their invaluable guidance, insights, and recommendations, which contribute toward the enhancement of the quality of performance and the preservation of business sustainability within the Company.

Significant recognition is also extended to all employees whose diligent efforts and dedication have been instrumental in advancing the Company toward its targeted growth. Additionally, appreciation is extended to affiliated entities, business partners, stakeholders, and customers for their collaborative engagement and fruitful relationships to date. It is the Company's aspiration that the robust synergy exhibited among various elements of the organization will be effectively channeled into a heightened spirit, propelling continued growth towards the realization of collectively nurtured aspirations.

Atas nama Direksi,
On behalf of the Board of Directors,



Rocky Oktanso Sugih
Presiden Direktur
President Directors

Pernyataan Pertanggungjawaban Laporan Tahunan 2023

Responsibility Statement of 2023 Annual Report

Kami yang bertanda tangan di bawah ini menyatakan bahwa seluruh informasi dalam Laporan Tahunan PT Sumber Energi Andalan Tbk tahun 2023 telah dimuat secara lengkap dan kami bertanggung jawab penuh atas kebenaran isi Laporan Tahunan ini.

Demikian pernyataan ini dibuat dengan sebenarnya.

Jakarta, 29 April 2024

We, the undersigned, hereby state that all information contained in the 2023 Annual Report of PT Sumber Energi Andalan Tbk has been presented in its entirety and that we assume full responsibility for the accuracy of the contents of this Annual Report.

This statement is written truthfully

Jakarta, 29 April 2024

Dewan Komisaris
The Board of Commissioners

Winston Jusuf
Presiden Komisaris
President Commissioner

Sargato
Komisaris Independen
Independent Commissioner

Direksi
The Board of Directors

Rocky Oktanso Sugih
Presiden Direktur
President Director

Ferdy Yustianto
Direktur
Director

Arun Viswanathan
Direktur
Director

PROFIL PERUSAHAAN

Company Profile



32 **Identitas Perusahaan**
Company Identity
33 **Sekilas Perusahaan**
Company at A Glance
34 **Jejak Langkah**
Milestones
36 **Visi dan Misi**
Vision and Mission
36 **Nilai dan Budaya Perusahaan**
Core Values and Corporate Culture
37 **Kegiatan Usaha**
Business Activities
38 **Struktur Organisasi**
Organizational Structure
39 **Profil Dewan Komisaris**
Board of Commissioners' Profile
41 **Profil Direksi**
Board of Directors' Profile
44 **Komposisi Pemegang Saham**
Shareholding Composition
45 **Kepemilikan Saham oleh Dewan Komisaris dan Direksi**
Share Ownership by The Board of Commissioners and Board of Directors
45 **Pemegang Saham Utama dan Pengendali**
Ultimate and Controlling Shareholders
46 **Struktur Grup Perusahaan**
Structure of the Company Group
47 **Entitas Anak dan Entitas Asosiasi**
Subsidiaries and Associated Entities
50 **Komposisi Karyawan**
Employee Composition
51 **Kronologi Pencatatan Saham**
Chronology of Stock Listing
52 **Kronologi Pencatatan Efek Lainnya**
Chronology of Other Trade Listing
52 **Lembaga Penunjang Pasar Modal**
Capital Market Supporting Institutions
53 **Informasi Kantor Cabang/Perwakilan**
Information of Branch/Representative Office
53 **Situs Web Resmi Perusahaan**
Company's Official Website



IDENTITAS PERUSAHAAN
COMPANY IDENTITY

Nama Perusahaan
Company Name

PT Sumber Energi Andalan Tbk

Kode Saham
Commercial Name

ITMA

Bidang Usaha
Commercial Name

Perdagangan, Ekspor Impor, Jasa Konsultasi dan Kontraktor di Bidang Pertambangan dan Energi

Trading, Import-Export, Consulting, and Project Services in the Mining and Energy Sector

Tanggal Pendirian
Commercial Name

20 November 1987

Tanggal Go Public
Commercial Name

10 Desember 1990

Nama Bursa
Company Name

Bursa Efek Indonesia (BEI)

Modal Ditempatkan dan Disetor Penuh
Commercial Name

Rp49.952.658.350,-

(empat puluh sembilan miliar sembilan ratus lima puluh dua juta enam ratus lima puluh delapan ribu tiga ratus lima puluh Rupiah)

(forty nine billion nine hundred fifty two million six hundred fifty eight thousand three hundred and fifty rupiah)

Dasar Hukum Pendirian
Commercial Name

Akta No. 68 tanggal 20 November 1987 yang dibuat di hadapan Notaris Zuraida Zein, S.H.

Deed No. 68 on November 20, 1987, by Zuraida Zein, S.H.

Kepemilikan
Commercial Name

- PT Astrindo Nusantara Infrastruktur Tbk (41,9%)
- PT Trust Energy Resources Pte Ltd (29,89%)
- Publik (28,21%)

Modal Dasar
Company Name

Rp136.000.000.000

(Seratus Tiga Puluh Enam Miliar Rupiah)
(One Hundred Thirty Six Billion Rupiah)

Jumlah Pegawai
Commercial Name

36 orang
people

Sekretaris Perusahaan
Commercial Name

Jerry Hotama

Alamat Kantor Pusat
Company Name

Sopo Del Office & Lifestyle,
Tower B, Lantai 21
Jalan Mega Kuningan Barat III, Lot.10 1-6, Kawasan Mega Kuningan, DKI
Jakarta Selatan 12950

Kontak
Commercial Name

Telp: (62-21) 5081 5254
Fax: (62-21) 5081 5253
Email: corporate.secretary@energi-andalan.co.id
Website: www.energi-andalan.co.id

SEKILAS PERUSAHAAN
COMPANY AT A GLANCE

Berdiri dengan nama PT Itamaraya Tbk, Perseroan memulai aktivitas bisnis di bidang pertambangan dan energi di tahun 1987 melalui Akta No. 68 tanggal 20 November 1987 yang dibuat di hadapan Zuraida Zein, S.H. (Notaris di Surabaya), disahkan oleh Menteri Kehakiman dan Hak Asasi Manusia Republik Indonesia melalui Surat Keputusan No. C2-2899.HT.01.01.TH.'89 tanggal 5 April 1989, serta diumumkan dalam Lembaran Berita Negara No. 49 Tambahan No. 1105 tanggal 20 Juni 1989.

Sebagai bagian dari strategi pertumbuhan usaha jangka panjang, Perseroan melakukan transformasi dengan mengubah nama dari PT Itamaraya Tbk menjadi PT Sumber Energi Andalan Tbk pada 28 Juni 2010. Implementasi tersebut merupakan Hasil Keputusan Rapat Umum Pemegang Saham Luar Biasa (RUPSLB) seiring dengan perubahan Anggaran Dasar Perseroan, salah satunya Akta No. 06 tanggal 21 September 2011 yang dibuat di hadapan Leolin Jayayanti, S.H. (Notaris di Jakarta) yang juga telah mendapatkan persetujuan dari Menteri Hukum dan Hak Asasi Manusia melalui Surat Keputusan No. AHU-0078686.AH.01.09 Tahun 2011 tanggal 29 September 2011. Selain perubahan nama, Perseroan juga melakukan perubahan logo serta domisili yang sebelumnya berlokasi di Prince Center Sudirman Jakarta kemudian berkantor pusat di Kawasan Mega Kuningan Jakarta. Perubahan tersebut berdasarkan hasil RUPSLB yang sejalan dengan strategi dan target usaha Perseroan sesuai dengan Pasal 3 Akta No. 6 tanggal 21 September 2011, di antaranya bidang perdagangan dan ekspor-impor sekaligus jasa konsultasi dalam bidang pertambangan dan energi.

Dalam upaya memperkuat posisi Perseroan di industri pertambangan dan energi, Perseroan melakukan penawaran umum saham perdana di pasar modal dengan mencatatkan sahamnya di Bursa Efek Indonesia. Perseroan secara resmi menjadi perusahaan terbuka pada tanggal 10 Desember 1990 dengan 28,21% saham dimiliki oleh publik.

Anggaran Dasar Perseroan tidak mengalami perubahan sejak 2020 di mana perubahan terakhir tercantum dalam Akta No 58. tanggal 27 Agustus 2020 yang dibuat dihadapan Miki Tanumiharja, S.H., Notaris di Jakarta, dan telah disetujui oleh Menteri Hukum dan Hak Asasi Manusia melalui Surat Keputusan No. AHU-0065770. AH.01.02 Tahun 2020 Tanggal 23 September 2020.

Established under the name of PT Itamaraya Tbk, the Company started its business activities in the mining and energy sector in 1987 through Deed No. 68 dated November 20, 1987 made before Zuraida Zein, S.H. (Notary in Surabaya), authorized by the Minister of Justice and Human Rights of the Republic of Indonesia through Decree No. C2-2899.HT.01.01.TH.'89 dated April 5, 1989, and announced in the State Gazette No. 49 Supplement No. 1105 dated June 20, 1989.

As part of its long-term business growth strategy, the Company transformed by changing its name from PT Itamaraya Tbk to PT Sumber Energi Andalan Tbk on June 28, 2010. The implementation was the result of the Extraordinary General Meeting of Shareholders (EGMS) along with the amendment of the Company's Articles of Association, one of which was Deed No. 06 dated September 21, 2011, made before Leolin Jayayanti, S.H. (Notary in Jakarta) that was also approved by the Minister of Law and Human Rights through Decree No. AHU-0078686. AH.01.09 Year 2011 dated September 29, 2011. In addition to the name change, the Company also changed its logo and domicile formerly located at Prince Center Sudirman Jakarta then headquartered in Mega Kuningan Jakarta. The changes were based on the results of the EGMS and were in conformity with the Company's business strategy and targets in accord with Article 3 of Deed No. 6 dated September 21, 2011, including trading and export-import as well as consulting services in the mining and energy sector.

To strengthen the Company's position in the mining and energy industry, the Company conducted an initial public offering in the capital market by listing its shares on the Indonesia Stock Exchange. The Company officially became a public company on December 10, 1990, with 28.21% of the shares owned by the public.

The Company's Articles of Association have not been amended since 2020 where the latest amendment is stated in Deed No. 58. dated August 27, 2020, made before Miki Tanumiharja, S.H., Notary in Jakarta, and has been approved by the Minister of Law and Human Rights through Decree No. AHU-0065770. AH.01.02 of 2020 dated September 23, 2020.

JEJAK LANGKAH
MILESTONES

1987

- **20 November 1987**
  Perseroan berdiri dengan nama PT Itamaraya Tbk
- **November 20, 1987**
  The Company was established under the former name PT Itamaraya Tbk

1990

- **10 Desember 1990**
  Perseroan menjual saham ke publik dan menjadi perusahaan terbuka (Tbk)
- **December 10, 1990**
  The Company was listed as a public company (Tbk)

2010

- **28 Juni 2010**
  Perubahan pada nama, logo, dan bidang usaha Perseroan
- Perseroan memperoleh persetujuan penjualan aset di Surabaya
- **June 28, 2010**
  Changes to the name, logo and line of business of the Company
- The Company obtains approval for the sale of assets in Surabaya

2009

- **30 Juni 2009**
  Perseroan melakukan ekspansi usaha ke sektor energi
- June 30, 2009
  The Company expanded its business into the energy sector
- **26 Agustus 2009**
  Perseroan diakuisisi oleh Trust Energy Resources Pte Ltd
- **August 26, 2009**
  The Company was acquired by Trust Energy Resources Pte Ltd
- **1 Oktober 2009**
  Trust Energy Resources Pte Ltd melakukan *tender offer*
- **October 1, 2009**
  Trust Energy Resources Pte Ltd made a tender offer
- **9 Oktober 2009**
  Perseroan melakukan perubahan komposisi manajemen
- **October 9, 2009**
  The Company made changes to the composition of management

2012

- **16 Agustus 2012**
  Perseroan mengakuisisi 30% saham PT Mitratama Perkasa
- **August 16, 2012**
  The Company acquired 30% shares of PT Mitratama Perkasa

2015

- **25 Februari 2015**
  Perseroan memperoleh persetujuan untuk perubahan nominal saham
- **February 25, 2015**
  The Company was approved to change the nominal share of its shares

2016

- **13 September 2016**
  Perseroan melakukan pemecahan rasio saham sebesar 1:20
- **September 13, 2016**
  The Company made a stock split with a ratio of 1:20

2017

- **11 Agustus 2017**
  Perseroan memperoleh persetujuan untuk menambah sektor bisnis baru
- **August 11, 2017**
  The Company was approved to add a new business segment

2022

- Perseroan mengkonversikan waran sebanyak 128.352.167 pada pelaksanaan Waran Seri I yang berakhir pada tanggal 12 Oktober 2022
- The Warrant Period ended on 12 October 2022, the Company converted a total of 128,352,167 Series I Warrants

2023

- Perseroan merilis hasil Public Expose tahun 2023 yang diadakan pada 15 November 2023 dengan pembahasan agenda antara lain potensi *greenfield project*, target *coal handling* anak usaha Perseroan di tahun 2024, rencana akuisisi proyek *existing* pembangkit listrik, serta perolehan pendapatan Perseroan per 30 September 2023.
- The Company released the results of the 2023 Public Expose which was held on November 15, 2023 with the discussions on the agenda comprising potential greenfield projects, coal handling targets for the Company's subsidiaries in 2024, plans to acquire existing power generation projects, as well as the Company's revenue generation as of September 30, 2023.

2021

- Perseroan memiliki kepemilikan saham secara langsung kepada entitas anak PT Andalan Group Power dengan persentase kepemilikan sebesar 99%, serta secara tidak langsung kepada PT Sumber Power Nusantara, PT Indopower Energi Andalan, dan PT Andalan Power Teknikatama dengan presentase masing-masing sebesar 80%
- The Company has direct share ownership in its subsidiary, PT Andalan Group Power, with a 99% ownership percentage and indirect ownership in PT Sumber Power Nusantara, PT Indopower Energi Andalan, and PT Andalan Power Teknikatama with all percentages of 80%

2020

- Pemindahan kantor pusat Perseroan ke Sopo Del Office & Lifestyle Tower B, Lantai 21 Jl. Mega Kuningan Barat III, Lot.10 1-6, Kawasan Mega Kuningan, Jakarta Selatan 12950
- Perseroan juga mengubah tahun buku Perseroan yang sebelumnya adalah akhir bulan Maret 2020 menjadi akhir bulan Desember 2020
- Relocated the Company's head office to Sopo Del Office & Lifestyle Tower B, 21st Floor Jl. Mega Kuningan Barat III, Lot.10 1-6, Mega Kuningan Area, South Jakarta 12950
- The Company also changed the Company's financial year from the previous end of March 2020 to the end of December 2020

2018

- **20 September 2018**
  PT Astrindo Nusantara Infrastruktur Tbk mengakuisisi 40,70% saham Perseroan
- **September 20, 2018**
  A total of 40.70% of the Company's shares were acquired by PT. Astrindo Nusantara Infrastructure Tbk

2019

- Pemegang saham pengendali Perseroan mengalami perubahan dari Trust Energy Resources Pte Ltd menjadi PT Astrindo Nusantara Infrastruktur Tbk
- The controlling shareholder of the Company underwent a change from Trust Energy Resources Pte Ltd. to PT Astrindo Nusantara Infrastruktur Tbk

VISI DAN MISI
VISION AND MISSION

VISION

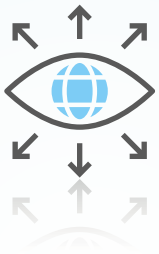

Menjadi sebuah organisasi yang menguntungkan yang memberikan nilai berkelanjutan bagi seluruh pemangku kepentingan

To be a profitable organisation delivering sustainable value to all stakeholders

MISSION



Berpartisipasi dalam peluang di sektor energi dan sumber daya alam di Indonesia

To participate in opportunities in energy and natural resources sector in Indonesia

NILAI DAN BUDAYA PERUSAHAAN
CORE VALUES AND CORPORATE CULTURE



Dalam menjalankan aktivitas bisnis yang terintegrasi, Perseroan melaksanakan nilai-nilai kejujuran dan profesionalisme dalam etika bekerja dan berperilaku. Perseroan juga memprioritaskan nilai kemanusiaan sebagai cerminan dari nilai keadilan serta kehati-hatian.

In performing integrated business activities, the Company implements the values of honesty and professionalism in work ethics and behavior. The Company also prioritizes human values as a reflection of the values of justice and prudence.

KEGIATAN USAHA
BUSINESS ACTIVITIES

Guna mencapai maksud dan tujuan yang tercantum pada Pasal 3 Anggaran Dasar Perseroan yaitu Akta No. 95 tanggal 31 Agustus 2017, Perseroan memiliki 2 jenis kegiatan usaha dengan menjalankan aktivitas bisnis di bidang perdagangan, ekspor-impor, serta jasa konsultasi dan kontraktor untuk sektor pertambangan dan energi. Adapun kegiatan usaha utama dan pendukung yang dijalankan Perseroan, meliputi:

Kegiatan Usaha Utama:

a. Dalam bidang perdagangan internasional dan lokal, baik atas tanggungan sendiri maupun atas tanggungan orang lain, secara komisi ataupun bersama-sama;
b. Ekspor dan impor dengan berbagai macam hasil tambang;
c. Bertindak sebagai leveransir, grosir, distributor, komisioner, perwakilan atau keagenan dari orang atau badan hukum lainnya;
d. Bertindak sebagai kontraktor di *Engineering Procurement Construction* (EPC);
e. Memberikan jasa konstruksi terpadu, di antaranya perencaaan, pengadaan dan pelaksaaan maupun konstruksi untuk pekerjaan di bidang pembangkit listrik dan di bidang yang terkait energi lainnya; dan
f. Bertindak sebagai kontraktor untuk *Operation & Maintenance* (O&M), serta memberikan jasa pengoperasian dan pemeliharaan pembangkit listrik.

Kegiatan Usaha Pendukung:

a. Memberikan jasa konsultasi untuk keperluan industri pertambangan, meliputi perencanaan pembangunan dan pengembangan untuk industri pertambangan umum, serta kegiatan usaha terkait termasuk untuk pemeliharaan dan perawatan peralatan pertambangan;
b. Memberikan jasa konsultasi untuk pertambangan minyak dan gas alam, panas bumi (geotermal) dan konservasi energi, batubara, *lignite* dan *anthracite*, serta kegiatan usaha terkait;
c. Memberikan jasa konsultasi atas kegiatan yang berkaitan dengan usaha di bidang pembangkit tenaga listrik, termasuk konsultasi untuk kegiatan operasional dan perawatan;
d. Bertindak sebagai investor di *Independent Power Producer* (IPP);
e. Melakukan kegiatan investasi di bidang pembangkit listrik swasta; dan
f. Melakukan perdagangan di sektor energi dan komoditas pertanian.

In order to reach the purposes and objectives stated in Article 3 of the Company's Articles of Association, the Deed No. 95 dated August 31, 2017, the Company has 2 types of business activities by carrying out business activities in the fields of trade, export-import, as well as consulting and contractor services for the mining and energy sector. The main and supporting business activities carried out by the Company comprise:

Main Business Activities:

a. In the field of international and local trade, either on its own account or on the account of others, by commission or jointly;
b. Export and import of various mining products;
c. Performing as a leveransir, wholesaler, distributor, commissioner, representative or agency of other persons or legal entities;
d. Performing as a contractor in Engineering Procurement Construction (EPC);
e. Providing integrated construction services, including planning, procurement and implementation as well as construction for works in the field of power generation and in other energy-related fields; and
f. Performing as a contractor for Operation & Maintenance (O&M) and provide operation and maintenance services for power plants.

Supporting Business Activities:

a. Providing consultancy services for the mining industry, including construction and development planning for the general mining industry, as well as related business activities including for the maintenance and care of mining equipment;
b. Providing consultancy services for oil and natural gas mining, geothermal and energy conservation, coal, lignite and anthracite, and related business activities;
c. Providing consultancy services for activities related to business in the field of power generation, including consultation for operational and maintenance activities;
d. Performing as an investor in Independent Power Producer (IPP);
e. Conducting investment activities in the field of private power generation; and
f. Trading in the energy sector and agricultural commodities.

STRUKTUR ORGANISASI
ORGANIZATIONAL STRUCTURE

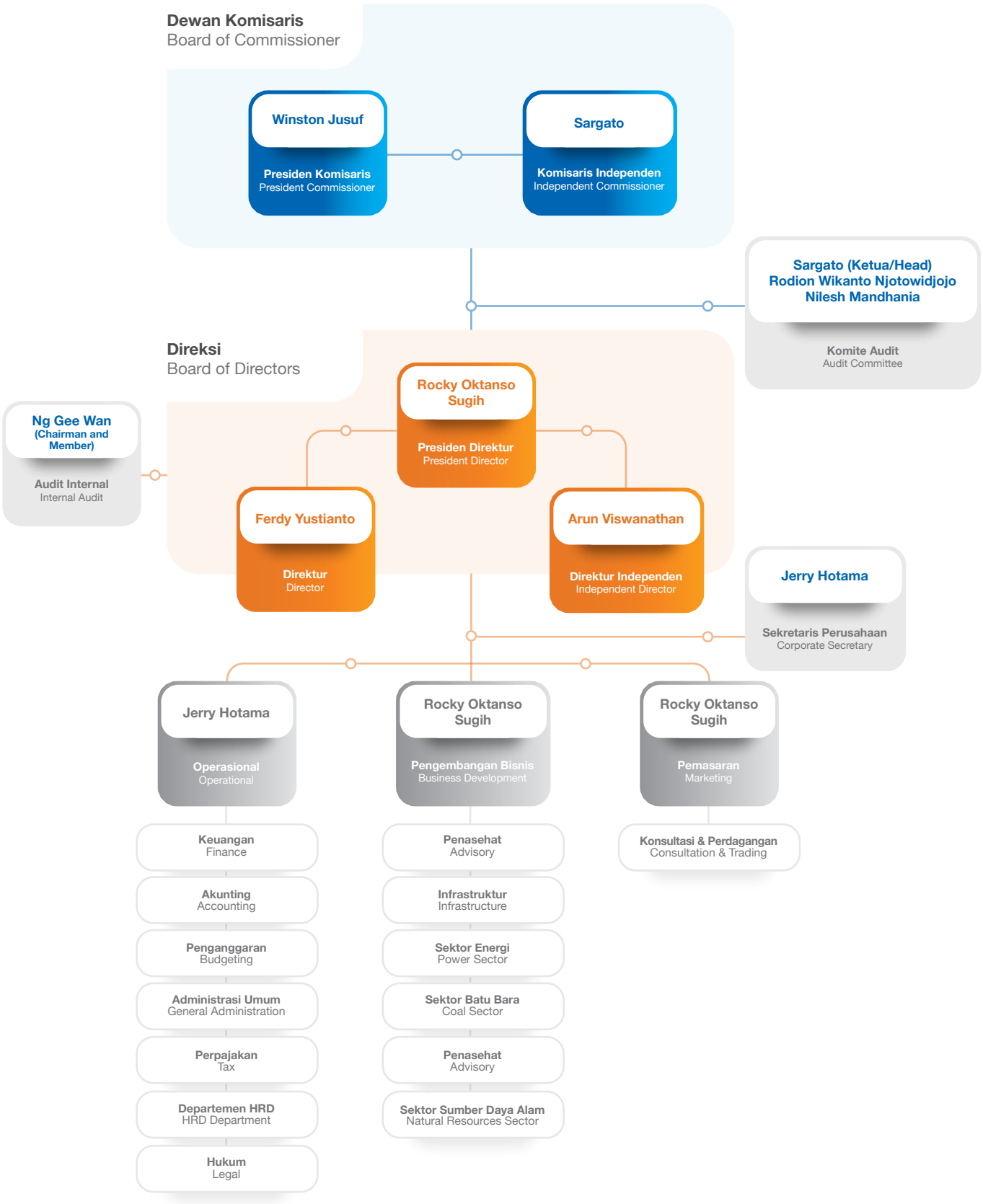

PROFIL DEWAN KOMISARIS
BOARD OF COMMISSIONERS' PROFILE



Winston Jusuf
Presiden Komisaris/President Commissioners

Kewarganegaraan Nationality	Indonesia Indonesia
Usia Age	51 tahun 51 years old
Domisili Domicile	Jakarta, Indonesia Jakarta, Indonesia
Dasar Hukum Pengangkatan Pertama Deed of First Appointment	Akta Pernyataan Keputusan Rapat No. 41 tanggal 24 Mei 2021 Deed of Meeting Resolution Statement No. 41 on Mei 24, 2021
Periode Menjabat & Masa Jabatan Period & Term of Office	• Pertama: Mei 2021 • Kedua: Agustus 2021 – sekarang • First: May 2021 • Second: August 2021 – present
Rangkap Jabatan Concurrent Position	Beliau merangkap jabatan sebagai Komisaris di PT Astrindo Nusantara Infrastruktur Tbk dan sebagai Managing Director di PT Eastland Development He serves concurrent positions at PT Astrindo Nusantara Infrastruktur Tbk and Managing Director at PT Eastland Developmen
Riwayat Pendidikan Educational Background	Sarjana di bidang Bisnis dari Edward College, Australia Bachelor's in business from Edward College, Australia
Riwayat Pekerjaan Career Milestonew	• Komisaris PT Astrindo Nusantara Infrastruktur Tbk (2017 – sekarang) • Managing Director PT Eastland Development (2010 – sekarang) • Direktur PT Graha Citra Boga (2012 – 2016) • CEO PT Black Tower Asia (2009 – 2010) • Direktur PT Masterfood Indonesia (2007 – 2009) • Commissioner of PT Astrindo Nusantara Infrastruktur Tbk (2017 – present) • Managing Director of PT Eastland Development (2010 – present) • Director of PT Graha Citra Boga (2012 – 2016) • CEO of PT Black Tower Asia (2009 – 2010) • Director of PT Masterfood Indonesia (2007 – 2009)
Pelatihan dan Pengembangan Kompetensi Tahun 2023 Training and Competency Development 2023	Tidak mengikuti Pelatihan dan Pengembangan Kompetensi selama tahun 2023 No Trainings nor Competency Enhancement throughout 2023
Kepemilikan Saham Share Ownership	Tidak Ada None
Hubungan Afiliasi Affiliate Relationship	Memiliki hubungan afiliasi baik dengan anggota Direksi, anggota Dewan Komisaris, maupun dengan Pemegang Saham Pengendali dan Utama Well affiliated with members of the Board of Directors, other members of the Board of Commissioners, as well as the Controlling and Major Shareholders

PROFIL DEWAN KOMISARIS
BOARD OF COMMISSIONERS' PROFILE



Sargato
Komisaris Independen/Independent Commissioner

Kewarganegaraan Nationality	Indonesia Indonesia
Usia Age	49 tahun 49 years old
Domisili Domicile	Jakarta Jakarta
Dasar Hukum Pengangkatan Pertama Deed of First Appointment	RUPS Tahunan tanggal 20 September 2018 sebagaimana tercantum dalam Akta No. 30 tanggal 10 Oktober 2018 Annual GMS on September 20, 2018 as stated in the Deed No. 30 dated October 10, 2018
Periode Menjabat & Masa Jabatan Period & Term of Office	• Pertama: 20 September 2018 • Kedua: Agustus 2021 – sekarang • First: September 20, 2018 • Second, August 2021-present
Rangkap Jabatan Concurrent Position	Beliau merangkap jabatan sebagai Direktur di PT Great Dyke He concurrently serves as Director at PT Great Dyke
Pernyataan Independensi	Belum menjabat lebih dari 2 (dua) periode sebagai Komisaris Independen He has not served more than 2 (two) periods as Independent Commissioner
Riwayat Pendidikan Educational Background	Diploma bidang Graphic Design dari Dilly Blue Graphic School Diploma in Graphic Design from Dilly Blue Graphic School
Riwayat Pekerjaan Career Milestone	• Direktur PT Great Dyke (2008 – sekarang) • Komisaris PT Penang Investment Group (2012 – 2013) • Komisaris PT Kartika Marga Sakti (2008 – 2011) • Director of PT Great Dyke (2008-present) • Commissioner of PT Penang Investment Group (2012-2013) • Commissioner of PT Kartika Marga Sakti (2008-2011)
Pelatihan dan Pengembangan Kompetensi Tahun 2023 Training and Competency Development 2023	Tidak mengikuti Pelatihan dan Pengembangan Kompetensi selama tahun 2023 No Trainings nor Competency Enhancement throughout 2023
Kepemilikan Saham Share Ownership	Tidak Ada None
Hubungan Afiliasi Affiliate Relationship	Beliau tidak memiliki hubungan afiliasi baik dengan anggota Direksi, anggota Dewan Komisaris, maupun Pemegang Saham Pengendali dan Utama He has no affiliation with members of the Board of Directors, members of the Board of Commissioners, nor Controlling and Major Shareholders

PROFIL DIREKSI
BOARD OF DIRECTORS' PROFILE



Rocky Oktanso Sugih
Presiden Direktur/President Director

Kewarganegaraan Nationality	Indonesia Indonesia
Usia Age	45 tahun 45 years old
Domisili Domicile	Jakarta, Indonesia Jakarta, Indonesia
Dasar Hukum Pengangkatan Pertama Deed of First Appointment	RUPS Tahunan tanggal 20 September 2018 yang tercantum dalam Akta No. 30 tanggal 10 Oktober 2018 Annual GMS on September 20, 2018, as stated in the Deed No. 30 October 10, 2018
Periode Menjabat & Masa Jabatan Period & Term of Office	• Pertama: 20 September 2018 • Kedua: Agustus 2021 – sekarang • First: September 20, 2018 • Second, August 2021-present
Rangkap Jabatan Concurrent Position	Tidak Ada None
Riwayat Pendidikan Educational Background	Bachelor of Arts dari California State University, Amerika Serikat Bachelor of Arts from California State University, United States of America
Riwayat Pekerjaan Career Milestone	• Operations Director Intikeramik Alamasari Industri (2012 – 2017) • Commercial Division Head Intikeramik Alamasari Industri (2007 – 2012) • Product Manager Intikeramik Alamasari Industri (2005 – 2007) • Marketing Manager Internusa Ceramic Inc (2003 – 2005) • Operations Director of Intikeramik Alamasari Industri (2012 – 2017) • Commercial Division Head of Intikeramik Alamasari Industri (2007 – 2012) • Product Manager of Intikeramik Alamasari Industri (2005 – 2007) • Marketing Manager Internusa Ceramic Inc. • (2003 – 2005)
Pelatihan dan Pengembangan Kompetensi Tahun 2023 Training and Competency Development 2023	Tidak mengikuti Pelatihan dan Pengembangan Kompetensi selama tahun 2023 No Trainings nor Competency Enhancement throughout 2023
Kepemilikan Saham Share Ownership	Tidak Ada None
Hubungan Afiliasi Affiliate Relationship	Beliau tidak memiliki hubungan afiliasi baik dengan anggota Direksi, anggota Dewan Komisaris, maupun Pemegang Saham Pengendali dan Utama He has no affiliation with members of the Board of Directors, members of the Board of Commissioners, nor Controlling and Major Shareholders

PROFIL DIREKSI
BOARD OF DIRECTORS' PROFILE



Ferdy Yustianto
Direktur/Director

Kewarganegaraan Nationality	Indonesia
Usia Age	50 tahun 50 years old
Domisili Domicile	Jakarta, Indonesia
Dasar Hukum Pengangkatan Pertama Deed of First Appointment	RUPS Luar Biasa I tanggal 24 Mei 2021 yang tercantum dalam Akta No. 41 2021 Extraordinary GMS I on May 24, 2021, as stated in Deed No. 41 2021
Periode Menjabat & Masa Jabatan Period & Term of Office	• Pertama: Mei 2021 • Kedua: Agustus 2021 – sekarang • First, May 2021 • Second, August 2021-present
Rangkap Jabatan Concurrent Position	Beliau merangkap jabatan sebagai Direktur di beberapa perusahaan, di antaranya PT Astrindo Nusantara Infrastruktur Tbk, PT Sejati Palma Sejahtera, Netzme, PT Cakrawala Sejahtera Sejati, dan PT Perdana Sawit Mas He concurrently serves as Director in several companies, including PT Astrindo Nusantara Infrastruktur Tbk, PT Sejati Palma Sejahtera, Netzme, PT Cakrawala Sejahtera Sejati, and PT Perdana Sawit Mas
Riwayat Pendidikan Educational Background	• Bachelor of Science di bidang Teknik Industri dari Universitas Trisaksti, Jakarta • Master di bidang Geologi dari Universitas Padjajaran, Bandung • Master of Business Administration di bidang Finance dari California State University, Fullerton • Bachelor of Science, majoring in Industrial Engineering at Universitas Trisaksti, Jakarta • Master of Geology from Universitas Padjajaran, Bandung • Master of Business Administration, majoring in Finance from California State University, Fullerton
Riwayat Pekerjaan Career Milestone	• Direktur PT Astrindo Nusantara Infrastruktur Tbk (2017 – sekarang) • Direktur Utama PT Sejati Palma Sejahtera (2016 – sekarang) • Direktur Utama Netzme (2016 – sekarang) • Direktur PT Cakrawala Sejahtera Sejati (2010 – sekarang) • Direktur Utama PT Perdana Sawit Mas (2010 – sekarang) • Direktur PT Benakat Petroleum Energi Tbk (2009 – 2011) • Head of Inspection Division PT Geoservices Ltd. (2002 – 2008) • Marketing Executive PT Bank Daichi Kangyo Indonesia (2000) • Assistant Development Director Mich Development, Pasadena, California (1999) • Director of PT Astrindo Nusantara Infrastruktur Tbk (2017 - present) • President Director of PT Sejati Palma Sejahtera (2016 - present) • President Director of Netzme (2016 - present) • Director of PT Cakrawala Sejahtera Sejati (2010 - present) • President Director of PT Perdana Sawit Mas (2010 - present) • Director of PT Benakat Petroleum Energi Tbk (2009 - 2011) • Head of Inspection Division of PT Geoservices Ltd. (2002 - 2008) • Marketing Executive PT Bank Daichi Kangyo Indonesia (2000) • Assistant Development Director Mich Development, Pasadena, California (1999)
Pelatihan dan Pengembangan Kompetensi Tahun 2023 Training and Competency Development 2023	Tidak mengikuti Pelatihan dan Pengembangan Kompetensi selama tahun 2023 No Trainings nor Competency Enhancement throughout 2023
Kepemilikan Saham Share Ownership	Tidak Ada None
Hubungan Afiliasi Affiliate Relationship	Beliau tidak memiliki hubungan afiliasi baik dengan anggota Direksi, anggota Dewan Komisaris, maupun Pemegang Saham Pengendali dan Utama He has no affiliation with members of the Board of Directors, members of the Board of Commissioners, nor Controlling and Major Shareholders

PROFIL DIREKSI
BOARD OF DIRECTORS' PROFILE



Arun Viswanthan
Direktur/Director

Kewarganegaraan Nationality	India
Usia Age	42 Tahun 42 years old
Domisili Domicile	Singapura Singapore
Dasar Hukum Pengangkatan Pertama Deed of First Appointment	Akta Pernyataan Keputusan Rapat No. 99 Tanggal 27 Juli 2022 Deed of Meeting Resolution Statement No. 99 on July 27, 2022
Periode Menjabat & Masa Jabatan Period & Term of Office	Periode 1: 2022 – sekarang Periode 1: 2022 – present
Rangkap Jabatan Concurrent Position	Beliau merangkap jabatan sebagai Chief Financial Officer (CFO) (Singapore Cluster) di Tata Power He is concurrently the Chief Financial Officer (CFO) (Singapore Cluster) of Tata Power
Riwayat Pendidikan Educational Background	• Sarjana di bidang Teknik Listrik & Elektronik dari Birla Institute of Technology and Science, Pilani (BITS Pilani), India • Master of Business Administration dari Management Development Institute, Gurgaon, India • Sekolah Hukum dari National Law School of India University, Bangalore, India • Bachelor of Science in Electrical & Electronic Engineering from Birla Institute of Technology and Science, Pilani (BITS Pilani), India • Master of Business Administration from Management Development Institute, Gurgaon, India • Law School from National Law School of India University, Bangalore, India
Riwayat Pekerjaan Career Milestone	• Reginal Director di Tata Power (2022 – sekarang) • Head of T&D Business Finance di Tata Power (2020 – 2022) • Group Head of Corp Treasury di Tata Power (2014 – 2020) • Manager Infastructure Group di SBI Capital Markets, Ltd. (2008 – 2014) • Director Reginal at Tata Power (2022 - present) • Head of Finance T&D Business at Tata Power (2020 - 2022) • Group Head of Corp Treasury at Tata Power (2014 - 2020) • Group Infrastructure Manager at SBI Capital Markets, Ltd. (2008 - 2014)
Pelatihan dan Pengembangan Kompetensi Tahun 2023 Training and Competency Development 2023	Tidak mengikuti Pelatihan dan Pengembangan Kompetensi selama tahun 2023 No Trainings nor Competency Enhancement throughout 2023
Kepemilikan Saham Share Ownership	Tidak Ada None
Hubungan Afiliasi Affiliate Relationship	Beliau tidak memiliki hubungan afiliasi baik dengan anggota Direksi, anggota Dewan Komisaris, maupun Pemegang Saham Pengendali dan Utama He has no affiliation with members of the Board of Directors, members of the Board of Commissioners, nor Controlling and Major Shareholders

KOMPOSISI PEMEGANG SAHAM
SHAREHOLDING INFORMATION

Sampai dengan 31 Desember 2023, Perseroan telah mencatatkan 999.053.167 lembar saham yang ditempatkan dan disetor penuh di Bursa Efek Indonesia dengan kode saham ITMA. Komposisi beserta klasifikasi Pemegang Saham Perseroan adalah sebagai berikut:

As of December 31, 2023, the Company has listed 999,053,167 issued and fully paid shares on the Indonesia Stock Exchange with ITMA stock code. The composition and classification of the Company's Shareholders are as follows:

Komposisi Pemegang Saham per 31 Desember 2023
Composition of Shareholders as of December 31, 2023

Nama Perusahaan Company Name	**Jumlah Saham** Number of Shares	**Presentasi Kepemilikan** Ownership Presentation
Lebih dari 5% / More than 5%		
PT Astrindo Nusantara Infrastruktur Tbk	418.560.000	41,90%
Trust Energy Resources Pte Ltd	298.598.000	29,89%
PT Danatama Makmur Sekuritas	63.798.000	6,38%
Kurang dari 5% / Less than 5%		
Publik Public	218.097.167	21,83%
Jumlah **Total**	**999.053.167**	**100,00%**

Klasifikasi Pemegang Saham per 31 Desember 2023
Classification of Shareholders as of December 31, 2023

No.	**Status**	**Investor**	**Saham** Shares	**Persentase** Percentage
1	Asuransi Insurance	1	5.750.000	0,58%
2	Broker	3	88.998.001	8,91%
3	Individual – Domestic	1.830	80.569.771	8,06%
4	Institution – Foreign	5	299.706.000	30,00%
5	Mutual Fund	1	10.000.000	1,00%
6	Pension Fund	1	18.500	0,00%
7	Perusahaan Terbatas Limited Liability Company	30	513.934.695	51,44%
8	Switzerland – Tax Treaty	1	21.600	0,00%
9	United Kingdom – Tax Treaty	1	54.600	0,01%
Jumlah **Total**		**1.873**	**999.053.167**	**100%**

KEPEMILIKAN SAHAM OLEH DEWAN KOMISARIS DAN DIREKSI

SHARE OWNERSHIP BY THE BOARD OF COMMISSIONERS AND BOARD OF DIRECTORS

Hingga berakhirnya tahun buku 2023, baik anggota Dewan Komisaris maupun anggota Direksi tidak memiliki saham atas Perseroan.

By the end of the financial year of 2023, neither members of the Board of Commissioners nor members of the Board of Directors have any shares in the Company.

PEMEGANG SAHAM UTAMA DAN PENGENDALI

ULTIMATE AND CONTROLLING SHAREHOLDERS

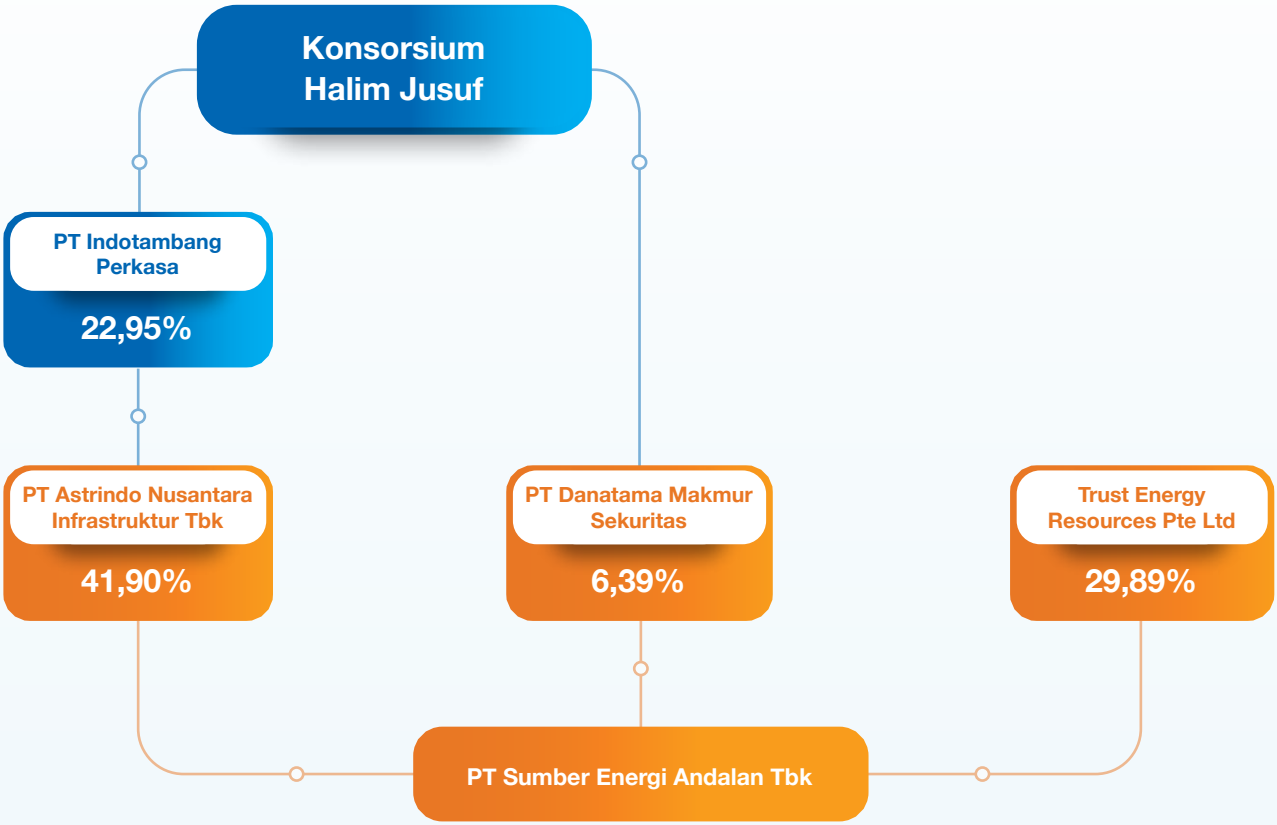

STRUKTUR GRUP PERUSAHAAN
STRUCTURE OF THE COMPANY GROUP

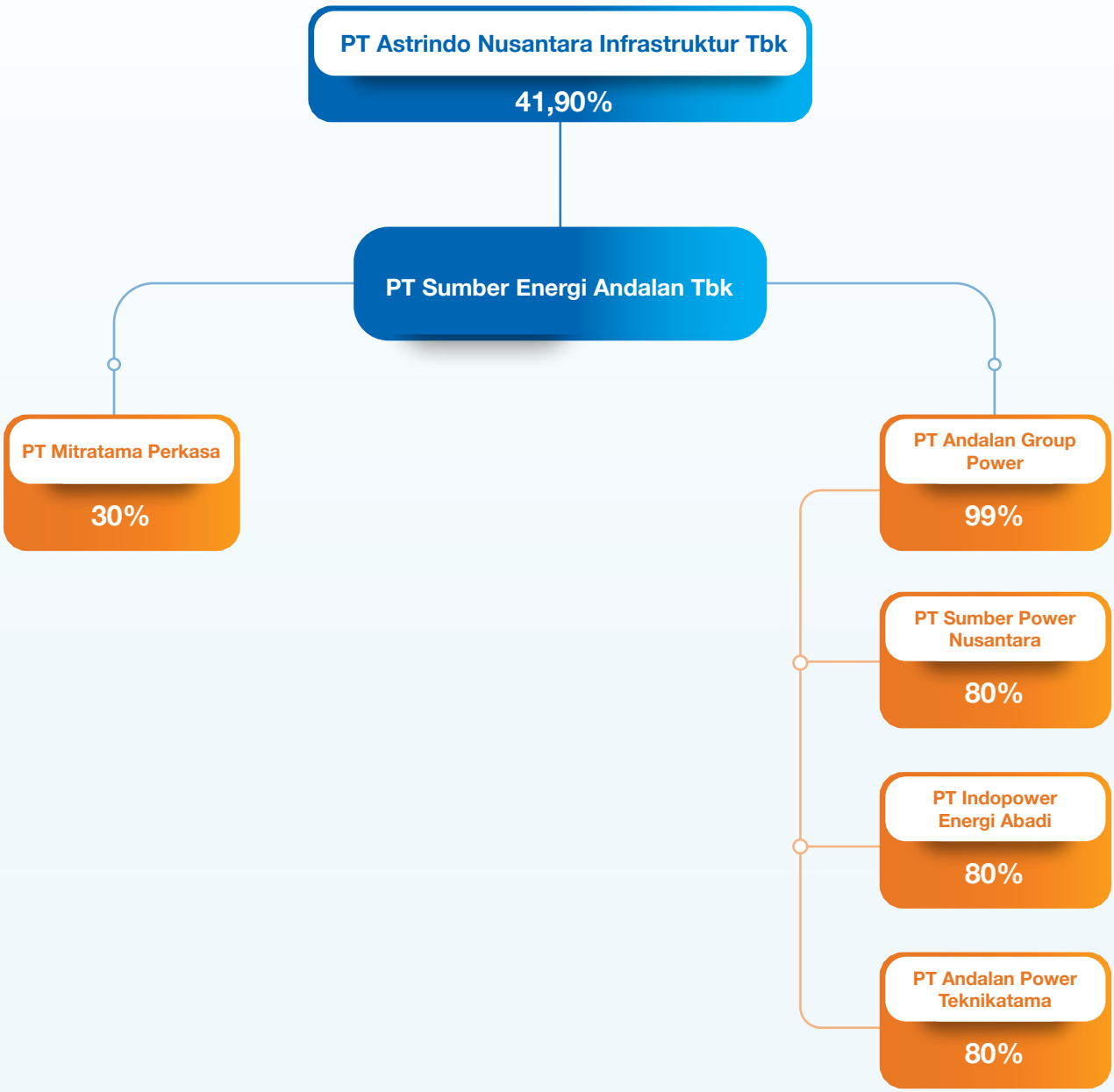

ENTITAS ANAK DAN ENTITAS ASOSIASI
SUBSIDIARIES AND ASSOCIATED ENTITIES

Daftar Entitas Anak dan Entitas Asosiasi
List of Subsidiaries and Associated Entities

per 31 Desember 2023
as of December 31, 2023

Nama Entitas Anak Name of Subsidiaries	Bidang Usaha Business Field	Status Operasional Operational Status	Persentase Kepemilikan Percentage of Ownership	Total Aset (USD) Total Assets (USD)	Domisil Domicile
PT Andalan Group Power	Investasi Investment	Belum Beroperasi Not Yet Operational	99%	40.200	Jakarta Selatan South Jakarta
*PT Sumber Power Nusantara	Transmisi Tenaga Listrik Electric Power Transmission	Belum Beroperasi Not Yet Operational	80%	16.216	Jakarta Selatan South Jakarta
*PT Indopower Energi Abadi	Transmisi Tenaga Listrik Electric Power Transmission	Beroperasi Operational	80%	14.123.429	Jakarta Selatan South Jakarta
*PT Andalan Power Teknikatama	Transmisi Tenaga Listrik Electric Power Transmission	Belum Beroperasi Not Yet Operational	80%	16.216	Jakarta Selatan South Jakarta

Nama Entitas Asosiasi Name of Associated Entities	Bidang Usaha Business Field	Status Operasional Operational Status	Persentase Kepemilikan Percentage of Ownership	Total Aset (USD) Total Assets (USD)	Domisil Domicile
PT Mitratama Perkasa	Jasa Infrastruktur Pertambangan Mining Infrastructure Service	Beroperasi Operational	30%	862.917.981	Jakarta Selatan South Jakarta

*) Kepemilikan tidak langsung melalui Andalan Group Power / Indirect ownership through Andalan Group Power

ENTITAS ASOSIASI
ASSOCIATED ENTITIES

PT. MITRATAMA PERKASA (MP)

Entitas asosiasi yang dimiliki Perseroan meliputi PT Mitratama Perkasa (PT MP) dengan pembagian kepemilikan saham adalah sebesar 70% oleh PT Astrindo Nusantara Infrastruktur Tbk, sedangkan Perseroan memiliki 30%.

Dengan total aset sebesar USD862.917.981, PT MP memiliki tujuan untuk mengembangkan fasilitas infrastuktur batubara seperti *coal processing and handling*, *coal barging at port terminal*, *coal storage* dan *coal loading* dengan menyediakan jaringan layanan batubara terintegrasi. Selain itu, PT MP tidak hanya memiliki pelabuhan batubara, namun sekaligus menyewakan pelabuhan tersebut beserta fasilitas *crusher* untuk para kliennya. Saat ini, PT MP memiliki 5 (lima) aset yang telah beroperasi sepenuhnya dan telah menghasilkan pendapatan, di antaranya Asam-Asam CPP-OLC, Asam-Asam Coal Port, West Mulia CPP-OLC, West Mulia Coal Port, dan Continuous Barge Unloader.

Associated entities owned by the Company include PT Mitratama Perkasa (PT MP) with 70% share ownership by PT Astrindo Nusantara Infrastruktur Tbk, while the Company owns 30%.

With total assets of USD862,917,981, PT MP aims to develop coal infrastructure facilities such as coal processing and handling, coal barging at port terminal, coal storage and coal loading by providing an integrated coal service network. In addition, PT MP not only owns the coal port, but also leases the port and crusher facilities to its clients. Currently, PT MP has 5 (five) assets that are fully operating and generating revenue, including Asam-Asam CPP-OLC, Asam-Asam Coal Port, West Mulia CPP-OLC, West Mulia Coal Port, and Continuous Barge Unloader.

ENTITAS ASOSIASI
ASSOCIATED ENTITIES

ASAM-ASAM COAL HANDLING PORT



Lokasi
Location

Asam-Asam, Tanah Laut, Kalimantan Selatan
Asam-Asam, Tanah Laut, South Kalimantan

Kapasitas Batubara
Coal Capacity

12 juta ton per tahun
12 million ton per year

Fasilitas
Facility

Coal loading port	Coal loading port
Jetty 1,2 km	Jetty 1,2 km
Berthing dolphin dan *mooring dolphin*	Berthing dolphin dan mooring dolphin
Conveyor belt	Conveyor belt
Dust suppression system	Dust suppression system
Reclaimed feeder	Reclaimed feeder
Chute	Chute
Metal detector	Metal detector
Magnetic separator	Magnetic separator
Automatic sampler	Automatic sampler
Stacking conveyor	Stacking conveyor
Stockpile dengan kapasitas 40.000 ton	Stockpile dengan kapasitas 40.000 ton
Generator house untuk genset 4x1 MW, Kantor pelabuhan	Generator house untuk genset 4x1 MW, Kantor pelabuhan
4 (empat) *setting pond*	4 (empat) setting pond

ASAM-ASAM CPP-OLC



Lokasi
Location

Desa Muara Sungai Baru & Pandan Sari, Kalimantan Selatan
Muara Sungai Baru & Pandan Sari Village, South Kalimantan

Fasilitas
Facility

Coal crushing facility	Coal crushing facility
Stockpiling facility	Stockpiling facility
Overland conveyor	Overland conveyor

WEST MULIA COAL HANDLING PORT



Lokasi
Location

Desa Mekar Sari, Kintap, Tanah Laut, Kalimantan Tengah
Mekar Sari Village, Kintap, Tanah Laut, Central Kalimantan

Kapasitas Batubara
Coal Capacity

12 juta ton per tahun
12 million ton per year

Fasilitas
Facility

- Fasilitas laut terdiri dari fasilitas *berthing* dan *mooring*, *truss bridge*, *offshore platform* dan *shore protection*
- Fasilitas *coal handling* memiliki kapasitas 2.000 ton per jam dan digunakan untuk *stacking*, *stockpiling* dan *reclaiming* batubara serta memuat batubara ke tongkang

- Fasilitas laut terdiri dari fasilitas berthing dan mooring, truss bridge, offshore platform dan shore protection
- Fasilitas coal handling memiliki kapasitas 2.000 ton per jam dan digunakan untuk stacking, stockpiling dan reclaiming batubara serta memuat batubara ke tongkang

WEST MULIA CPP-OLC



Lokasi
Location

Desa Mekarsari, Sumber Jaya & Sungai Cuka, Kalimantan Selatan
Mekarsari, Sumber Jaya & Sungai Cuka Village, South Kalimantan

Fasilitas
Facility

Coal crushing facility
Stockpiling facility
Overland conveyor

Coal crushing facility
Stockpiling facility
Overland conveyor

CONTINUOUS BARGE UNLOADER



Lokasi
Location

Tanjung Pemancingan, Kotabaru, Kalimantan Selatan
Tanjung Pemancingan, Kotabaru, South Kalimantan

Fasilitas
Facility

CBU
Conveyor
Marine facilities

CBU
Conveyor
Marine facilities

KOMPOSISI KARYAWAN
EMPLOYEE COMPOSITION

Hingga 31 Desember 2023, total karyawan Perseroan adalah 36 orang dengan rincian komposisi sebagai berikut:

As of December 31, 2023, the Company has a total of 36 employees with the following composition:

Komposisi Karyawan Berdasarkan Usia
Employee Composition by Age

Tingkat Usia Age Level	2023	2022	2021
>50 tahun 50 years and more	15	15	14
40-49 tahun 40-49 years old	8	9	6
30-39 tahun 30-39 years old	10	11	15
20-29 tahun 20-29 years old	3	3	1
Jumlah **Total**	**36**	**38**	**36**

Komposisi Karyawan Berdasarkan Tingkat Pendidikan
Employee Composition Based on Educational Level

Tingkat Pendidikan Education Level	2023	2022	2021
Sarjana Bachelor	28	30	27
Diploma Diploma	1	1	1
Sekolah Lanjutan Graduate School	7	7	8
Jumlah **Total**	**36**	**38**	**36**

Komposisi Karyawan Berdasarkan Tingkat Jabatan
Employee Composition Based on Position

Tingkat Jabatan Position Level	2023	2022	2021
Manajemen Puncak Top Management	6	6	6
Manajemen Madya Middle Management	3	2	1
Manajemen Lini Pertama First-line Management	7	6	7
Staf Staff	15	19	17
Non Staf Non Staff	5	5	5
Jumlah **Total**	**36**	**38**	**36**

Komposisi Karyawan Berdasarkan Jenis Kelamin
Employee Composition Based on Gender

Jenis Kelamin Gender	2023	2022	2021
Laki-laki Male	27	28	26
Perempuan Female	9	10	10
Jumlah **Total**	**36**	**38**	**36**

KRONOLOGI PENCATATAN SAHAM
CHRONOLOGY OF STOCK LISTING

Berikut pencatatan saham Perseroan di Bursa Efek Indonesia hingga 31 Desember 2023:

The following is the listing of the Company's shares on the Indonesia Stock Exchange up to December 31, 2023:

Tahun Year	Aksi Korporasi Terkait Saham Corporate Action Related to Shares	Modal Dasar (Rp) Corporate Action Related to Shares	Modal Ditempatkan dan Disetor Penuh (Rp) Issued and Fully Paid-up Capital (Rp)	Nilai Nominal Per Lembar Saham (Rp) Nominal Value Per Share (Rp)	Jumlah Penambahan Saham yang Beredar Total Additional Oustanding Shares	Akumulasi Jumlah Saham yang Beredar Accumulation of Outstanding Shares
1990	Modal Ditempatkan dan Disetor Penuh (Rp) Issued and Fully Paid-Up Capital (Rp)	40.000.000.000	13.000.000.000	1.000	13.000.000	13.000.000
	Penawaran Umum Perdana Initial Public Offering	-	4.000.000.000	1.000	4.000.000	17.000.000
1991	Penerbitan 17.000.000 saham bonus, setiap pemegang 1 (satu) saham lama menerima 1 (satu) saham bonus Issuance of 17,000,000 bonus shares, each holder of 1 (one) old share receives 1 (one) bonus share	40.000.000.000	34.000.000.000	1.000	17.000.000	34.000.000
2016	Pemecahan satuan unit saham dari Rp1.000 menjadi Rp50 dengan rasio perbandingan pemecahan 1:20 kali Splitting of share units from Rp1,000 to Rp50 with a split ratio of 1:20 times	136.000.000.000	34.000.000.000	50	646.000.000	680.000.000
2019	Penambahan Modal Dengan Memberikan Hak Memesan Efek Terlebih Dahulu I (PMHETD I) Increase in Capital by Granting Pre-emptive Rights I (PMHETD I)	136.000.000.000	43.535.050.000	50	190.701.000	870.701.000

2020	Perseroan menerbitkan waran sebanyak 133.490.699 lembar dengan harga Rp50 per lembar saham dari periode 13 April 2020 hingga 12 Oktober 2022 The Company Issued warrants amounted to 133,490,699 shared with price of IDR50 per share, from April 13, 2020 to October 12, 2022	-	-	-	-	-
2022	Perseroan mengkonversikan Waran Seri I sebesar 128.352.167 menjadi saham The company converted the series I warrants, amounting to 128,352,167 into shares	-	49.952.658.350	50	128.352.167	999.053.167
2023	Tidak melakukan pencatatan saham No listing of shares					

KRONOLOGI PENCATATAN EFEK LAINNYA
CHRONOLOGY OF OTHER TRADE LISTING

Tidak terdapat informasi terkait kronologi pencatatan efek lainnya. Hal ini dikarenakan hingga 31 Desember 2023, Perseroan tidak memiliki efek atau instrumen keuangan lainnya selain saham yang beredar di pasar modal.

There is no information regarding the chronology of listing of other securities. Therefore, as of December 31, 2023, the Company does not have any securities or other financial instruments other than shares outstanding in the capital market.

LEMBAGA PROFESI PENUNJANG PERUSAHAAN
CAPITAL MARKET SUPPORTING INSTITUTIONS

Kantor Akuntan Publik
Public Accountant Firm

Amir Abadi Jusuf, Aryanto, Mawar dan Rekan

Izin Akuntan Publik
No. STTD.KAP-00012/PM.22/2017

Plaza ASIA, level 10.
Jl Jend. Sudirman Kav.59,
Jakarta 12190, Indonesia
T: +62 21 5140 1340
F: +62 21 5140 1350

Biro Administrasi Efek
Securities Administration Bureau

PT Edi Indonesia

Divisi Biro Administrasi Efek
Wisma SMR, Lantai 10
Jl. Yos Sudarso Kav. 89
Jakarta 14350, Indonesia
T: +62 21) 6515130
F: +62 21) 6515131

Informasi Perdagangan dan Pencatatan Saham
Trade Information and Share Listing

PT Bursa Efek Indonesia
Building Tower I
Jl. Jend. Sudirman Kav. 52-53
Jakarta 12190, Indonesia
T: (021) 5150 515

Notaris
Public Notary

Elizabeth Karina Leonita, S.H., M.Kn
Kompleks Kahfi One Unit 9J,
Jl. Moh. Kahfi 1 No. 41
Jakarta Selatan 12630, Indonesia

INFORMASI KANTOR CABANG/PERWAKILAN
INFORMATION OF BRANCH/REPRESENTATIVE OFFICE

Sampai dengan 31 Desember 2023, Perseroan tidak memiliki kantor cabang maupun kantor perwakilan.

As of December 31, 2023, the Company does not have any branch offices or representative offices.

SITUS WEB RESMI PERUSAHAAN
COMPANY'S OFFICIAL WEBSITE

Berdasarkan Peraturan Otoritas Jasa Keuangan (POJK) No. 8/POJK.04/2015 tentang Situs Web Emiten atau Perusahaan Publik, Perseroan memiliki situs web resmi yang dapat diakses oleh masyarakat maupun investor melalui laman http://energi-andalan.co.id/.

Laman web Perseroan berisikan informasi seperti profil perusahaan, aktivitas bisnis, kebijakan tata kelola perusahaan (*corporate governance*), kegiatan tanggung jawab sosial perusahaan (CSR), serta informasi untuk investor yang disertai dengan *press release* untuk publik.

Based on the Financial Services Authority Regulation (POJK) No. 8/POJK.04/2015 on the Website of Issuers or Public Companies, the Company has an official website that can be accessed by the public and investors through the page http://energi-andalan.co.id/.

The Company's website contains information such as company profile, business activities, corporate governance policies, corporate social responsibility (CSR) activities, as well as information for investors accompanied by press releases for the public.

FUNGSI PENUNJANG BISNIS

Supporting Business Function



56 Sumber Daya Manusia
Human Resources



SUMBER DAYA MANUSIA

HUMAN RESOURCES

Perseroan percaya bahwa Sumber Daya Manusia (SDM) memiliki peran penting sekaligus menjadi aset yang bernilai tinggi bagi keberlangsungan bisnis Perseroan, mulai dari proses aktivitas bisnis sehari-hari maupun pada tercapainya target sekaligus visi, misi, serta tujuan Perseroan.

Oleh karena itu, untuk mendapatkan kualitas dan kualifikasi SDM yang dapat mendukung proses serta pencapaian tersebut, Perseroan mengutamakan SDM yang profesional, berdedikasi, adaptif, disiplin, tangguh, serta berintegritas. Dengan demikian, Perseroan senantiasa bertumbuh secara lebih signifikan dan juga berkelanjutan.

Komposisi Karyawan

Total karyawan Peseroan beserta Entitas Asosiasinya hingga akhir Desember 2023 adalah 36 orang. Rincian mengenai karyawan Peseroan dan Entitas Asosiasi dapat dilihat pada bab Profil Perusahaan di dalam Laporan Tahunan ini dan/atau pada Laporan Keberlanjutan.

Tenaga Kerja Asing

Hingga berakhirnya periode tahun buku 2023, seluruh karyawan Perseroan dan Entitas Asosiasi merupakan Warga Negara Indonesia (WNI). Selain itu, Perseroan maupun Entitas Asosiasi tidak mempekerjakan Tenaga Kerja Asing (TKA).

Keselamatan dan Kesehatan Kerja

Komitmen terhadap pelaksanaan keselamatan dan kesehatan kerja terutama di wilayah operasional secara konsisten dipertahankan dengan memberikan program pelatihan, peraturan, serta prosedur keselamatan dan kesehatan kerja secara berkala, yang bertujuan untuk melindungi dan menjamin keselamatan setiap karyawan.

Perseroan memiliki kebijakan yaitu prosedur-prosedur keselamatan kerja yang wajib dipatuhi oleh seluruh tenaga kerja. Apabila ditemukan karyawan yang mengabaikan kepatuhan kebijakan tersebut, Perseroan dengan tegas memberlakukan disiplin termasuk kemungkinan pemutusan hubungan kerja (PHK).

Perjanjian Kerja Bersama

Hingga 31 Desember 2023, Perseroan maupun Entitas Asosiasi tidak memiliki Serikat Pekerja (SP), sehingga tidak memiliki Perjanjian Kerja Bersama (PKB).

The Company believes that Human Resources (HR) has an essential role as well as being a high-value asset for the sustainability of the Company's business, starting from the process of daily business activities as well as the achievement of targets and the vision, mission and goals of the Company.

Therefore, to obtain the quality and qualifications of human resources that support the process and achievement, the Company prioritizes the human resources who are professional, dedicated, adaptive, disciplined, resilient, and possess integrity. Thus, the Company enables to continuously grow more significantly and sustainably.

Employee Composition

The total number of employees of the Company and its Associated Entities by the end of December 2023 is 36 people. Details regarding the employees of the Company and its Associated Entities are available in the Company Profile chapter in this Annual Report and/or within the Sustainability Report.

Foreign Workers

By the end of the 2023 fiscal year period, all employees of the Company and its Associated Entities are Indonesian Citizens (WNI). In addition, the Company and its Associated Entities do not employ foreign workers.

Occupational Health and Safety

Commitment to the implementation of occupational safety and health, particularly in operational areas, is consistently maintained by providing training programs, regulations, and regular occupational safety and health procedures, which aim to protect and ensure the safety of every employee.

The Company establishes policies, that comprise occupational safety procedures that shall be adhered to by the entire workforce. If an employee is found neglecting the compliance of the policy, the Company strictly enforces discipline including the possibility of termination of employment (PHK).

Collective Labor Agreement

As of December 31, 2023, neither the Company nor the Associated Entity has a Labor Union (SP), therefore there is no Collective Labor Agreement (CLA).

Pelatihan dan Pengembangan Kompetensi

Perseroan dan Entitas Asosiasi secara rutin mengikutsertakan karyawan ke dalam sejumlah program pengembangan kompetensi berupa pelatihan, seminar, lokakarya, atau *training* sesuai dengan fungsi, bidang tugas, maupun tanggung jawabnya di Perseroan.

Perseroan dan Entitas Asosiasi menggunakan anggaran dengan total sebesar USD 3.341 untuk pelaksanaan program pengembangan kompetensi karyawan selama tahun 2023.

Adapun rincian program pengembangan kompetensi karyawan Perseroan dan Entitas Asosiasi selama tahun 2023 adalah sebagai berikut:

Training and Competency Development

The Company and its Associated Entities regularly engage employees in a number of competency development programs in the form of training, seminars, workshops, or trainings in accord with their functions, fields of duties, and responsibilities in the Company.

The Company and its Associated Entities used a total budget of USD 3.341 for the implementation of employee competency development programs throughout 2023.

The details of employee competency development programs of the Company and its Associated Entities throughout 2023 are as follows:

No.	Departemen Department	Judul Training Title of Training	Penyelenggara Organizer	Lokasi Location	Tanggal Pelaksanaan Training Date
1	Operation	Implementasi SMKP SMKP Implementation	KPC	Sangatta	15 – 21 Mei 2023 May 15 – 21, 2023
2	Operation	Training Pengoperasian Genset Sertfikasi BNSP BNSP Certification Genset Operation Training	APEI	Jakarta	23 – 30 Januari 2023 January 23 – 30, 2023
3	Legal	Kelas Khusus Hukum Perusahaan Corporate Law Specialty Class	ET Asia	Online	19 Juni 2023 – 3 Juli 2023 June 19 – July 3, 2023
4	Operation	Diklat POM POM Education and Training	PPSDM Geominerba	Online	16 – 21 Oktober 2023 October 16 – 21, 2023
5	Operation	Training dan sosialisasi Inaportnet Inaportnet training and socialization	KUPP Kintap	Banjarmasin	2 – 6 Mei 2023 May 2 – 6, 2023
6	Operation	Training dan sosialisasi Inaportnet Inaportnet training and socialization	KUPP Kintap	Banjarmasin	2 – 6 Mei 2023 May 2 – 6, 2023

ANALISIS DAN PEMBAHASAN MANAJEMEN

Management Discussion and Analysis



60 **Tinjauan Makro Ekonomi**
Macroeconomics Overview

62 **Tinjauan Operasi per Segmen Usaha**
Operational per Business Segment Review

63 **Tinjauan Pemasaran**
Marketing Overview

63 **Tinjauan Keuangan**
Financial Review

69 **Rasio-Rasio Keuangan**
Financial Ratios

71 **Struktur Modal**
Capital Structure

71 **Ikatan Material untuk Investasi Barang Modal**
Material Agreement for Capital Investment

71 **Investasi Barang Modal yang Direalisasikan pada Tahun Buku Terakhir**
Investment of Capital Goods in the Current Fiscal Year

72 **Informasi Investasi, Divestasi, Ekspansi, Akuisisi/Merger, Restrukturisasi Utang/Modal, Transaksi Afiliasi dan Benturan Kepentingan**
Information of Investment, Divestment, Expansion, Acquisition/Merger, Debt/ Capital Restructuring, Affiliated Transactions, and Conflicts of Interest

72 **Transaksi Material yang Mengandung Benturan Kepentingan dan/atau Transaksi dengan Pihak Afiliasi**
Material Transaction Containing Conflict of Interest/Transaction with Affiliated Parties

73 **Perbandingan Target Awal Tahun 2023 dan Realisasi Tahun 2023**
Comparison of Initial Year Target and 2023 Realization

73 **Program Kepemilikan Saham oleh Karyawan dan/Manajemen yang Dilaksanakan Perusahaan (ESOP/MSOP)**
Employee and/Management Stock Option Program (ESOP/MSOP)

74 **Realisasi Penggunaan Dana Hasil Penawaran Umum**
Use of Public Offering Proceeds

76 **Keunggulan Kompetitif**
Competitive Advantages

76 **Persaingan Usaha**
Business Competition

77 **Aspek Pemasaran**
Marketing Aspect

77 **Strategi Usaha**
Business Strategy

78 **Prospek Usaha Tahun 2024**
Business Outlook 2024

79 **Kebijakan Dividen**
Dividend Policy

80 **Informasi dan Fakta Material yang Terjadi Setelah Tanggal Laporan Akuntan**
Information of Material Facts After the Accounting Reporting Date

80 **Perubahan Peraturan Perundang-Undangan yang Berpengaruh Signifikan Terhadap Perseroan**
Amendments to Law Regulations that Significantly Affect the Company

81 **Perubahan Kebijakan Akuntansi yang Diterapkan Perseroan pada Tahun Buku**
Amendments to Accounting Policy Applied by The Company in the Fiscal Year



TINJAUAN MAKRO EKONOMI

MACROECONOMICS OVERVIEW



Tinjauan ekonomi dunia tahun 2023 menunjukkan bahwa dinamika perekonomian global berubah sangat cepat dan cenderung memburuk, yang diakibatkan oleh isu pangan, energi, suku bunga, konflik geopolitik, hingga ancaman resesi global sebagai imbas dari pandemi Covid-19 selama 3 tahun terakhir.

Berdasarkan laporan International Monetary Fund (IMF), ekonomi global menunjukkan tren perlambatan sebesar 0,5% menjadi 3,0%, dari catatan pertumbuhan di tahun 2022 yaitu di level 3,5%. Meskipun demikian, melambatnya pertumbuhan ekonomi global ini masih jauh di bawah rata-rata catatan IMF dalam kurun waktu 2000-2019 yaitu sebesar 3,8%.

Adapun Gubernur Bank Indonesia, Perry Warjiyo, mengungkapkan alasan utama perlambatan ekonomi dunia ini disebabkan oleh meningkatnya ketegangan geopolitik yang terjadi di dua belahan dunia, yaitu Rusia-Ukraina dan Timur Tengah. Selain itu, juga disebabkan oleh peningkatan pengetatan moneter Amerika Serikat, masih tingginya angka inflasi global (5,1%), serta pelarian modal dari negara *emerging market* ke aset likuid negara maju.

Meskipun demikian, ekonomi Indonesia justru mengalami pertumbuhan yang mengesankan sebesar 5,05% (ctc). Walaupun lebih rendah dari pertumbuhan ekonomi di tahun 2022 yang mencapai 5,31%, namun capaian

The world economic outlook for 2023 shows that the dynamics of the global economy are changing very rapidly yet proned to aggravate, which is caused by food issue, energy issue, interest rates, geopolitical conflicts, and the threat of a global recession as a result of the Covid-19 pandemic over the past 3 years.

According to the International Monetary Fund (IMF) report, the global economy indicates a slowing trend of 0.5% to 3.0%, from recorded growth in 2022, which was at the level of 3.5%. However, the slowdown in global economic growth remains to be far below the average recorded by the IMF in the 2000-2019 period, which was at 3.8%.

Governor of Bank Indonesia, Perry Warjiyo, disclosed that the main reason for the slowdown in the world economy is due to rising geopolitical tensions in two parts of the world, which is the Russia-Ukraine and the Middle East. Furthermore, it is also affected by the increase in monetary tightening in the United States, the high global inflation rate (5.1%), and capital flight from emerging market countries to liquid assets in developed countries.

Nevertheless, Indonesia's economy experienced an impressive growth of 5.05% (ctc). Although lower than economic growth in 2022 that reached 5.31%, Indonesia's economic growth in the fourth quarter of 2023 grew by

pertumbuhan ekonomi Indonesia di triwulan IV-2023 mengalami pertumbuhan sebesar 0,45% (qtq) terhadap triwulan IV-2022, yaitu sebesar 5,04% (yoy). Sedangkan terhadap triwulan III-2023 yang hanya mencapai 4,94%, ekonomi Indonesia di triwulan IV-2023 mengalami peningkatan sebesar 0,1%. Angka ini juga lebih tinggi dari *consensus forecast* yang memperkirakan bahwa pertumbuhan ekonomi Indonesia hanya akan berada di angka 5,03%.

0.45% (qtq) against the fourth quarter of 2022, amounted to 5.04% (yoy). While against the third quarter of 2023 which only reached 4.94%, Indonesia's economy in the fourth quarter of 2023 experienced an increase of 0.1%. This figure was also higher than the consensus forecast which estimated that Indonesia's economic growth would only be at 5.03%.

Selain itu, Neraca Pembayaran Indonesia (NPI) tahun 2023 tercatat surplus sehingga mampu mendukung ketahanan eksternal. Di Desember 2023, surplus neraca perdagangan tercatat sebanyak USD3,3 miliar, yang dipengaruhi oleh kinerja komoditas utama Indonesia yang tetap kuat, seperti batubara, besi, dan baja. Stabilitas nilai tukar Rupiah juga terjaga dan relatif stabil hingga 16 Januari 2024, di mana nilai tukar hanya melemah 1,24% dari akhir Desember 2023. Hal ini didukung oleh kebijakan stabilisasi Bank Indonesia dan penguatan strategi operasi moneter *pro-market* melalui optimalisasi instrumen SRBI, SVBI, dan SUVBI. Adapun angka inflasi IHK Desember 2023 tercatat sebesar 2,61% (yoy) menurun dari tahun sebelumnya sebesar 5,51% (yoy) sehingga berada dalam kisaran 3,0±1%.

Additionally, Indonesia's Balance of Payments (BOP) in 2023 recorded a surplus so as to support external resilience. In December 2023, the trade balance surplus was recorded at USD3.3 billion, which was influenced by the strong performance of Indonesia's main commodities, such as coal, iron, and steel. Rupiah exchange rate stability was also maintained and relatively stable as of January 16, 2024, where the exchange rate only weakened by 1.24% from the end of December 2023. This is supported by Bank Indonesia's stabilization policy and the strengthening of pro-market monetary operation strategy through the optimization of SRBI, SVBI, and SUVBI instruments. The CPI inflation rate in December 2023 was recorded at 2.61% (yoy), a decrease from the previous year of 5.51% (yoy) so as to remain within the range of 3.0±1%.

Lebih lanjut tentang kinerja Rupiah tahun 2023, pada penutupan perdagangan di hari Jumat, 29 Desember 2023, nilai Rupiah mampu menguat sebesar 19 poin atau 0,12% menjadi Rp15.399 per dolar AS. Adapun posisi terkuat rupiah adalah pada 28 April 2023 yang mampu berdiri di posisi Rp14.665 per dolar AS. Sedangkan posisi terlemah rupiah tahun ini terjadi pada 27 Oktober 2023 yaitu di angka Rp15.935/US$ yang juga merupakan posisi terparah sejak 3,5 tahun terakhir.

In light of the rupiah's performance in 2023, at the close of trading on Friday, December 29 2023, the value of the Rupiah was able to strengthen by 19 points or 0.12% to Rp15,399 per US dollar. The rupiah's strongest position was occurred on April 28 2023, which was at Rp14,665 per US dollar. Meanwhile, rupiah's weakest position this year occurred on October 27 2023, which occurred Rp15,935/US$, which is also the worst position since the last 3.5 years.

Adapun PDB Indonesia 2023 atas dasar harga berlaku mencapai Rp20.892,4 triliun dengan angka PDB per kapita mencapai Rp75 juta atau setara dengan USD4.919,7, di mana pertumbuhan PDB tahun 2023 menurut sektor usaha Pertambangan dan Penggalian mencapai angka 6,12%.

Indonesia's GDP in 2023 at current prices reached Rp20,892.4 trillion with GDP per capita reaching Rp75 million or equivalent to USD4,919.7, where GDP growth in 2023 according to the Mining and Quarrying business sector reached 6.12%.

Subsektor Mineral dan Batubara mencatat sejumlah toheran positif, di mana capaian realisasi investasi subsektor Minerba sampai dengan 31 Desember 2023, adalah sebesar USD7,46 miliar atau 96,8% dari target tahun 2023 sebesar USD7,7 miliar. Rencana PNBP tahun 2023 berdasarkan Perpres Nomor 75 tahun 2023 yang ditetapkan tanggal 10 November 2023 sebesar Rp146,97 triliun. Prognosa realisasi PNBP tahun 2023 mencapai Rp172,96 triliun atau sebesar 118,41% dari target yang telah ditetapkan.

The Mineral and Coal subsector recorded several positive results, where the achievement of investment realization in the Mining and Coal subsector as of December 31, 2023, was USD7.46 billion or 96.8% of the 2023 target of USD7.7 billion. The PNBP plan for 2023 based on Presidential Regulation Number 75 of 2023 stipulated on November 10, 2023 amounted to Rp146.97 trillion. The prognosis of PNBP realization in 2023 reached Rp172.96 trillion or 118.41% of the predetermined target.

TINJAUAN MAKRO EKONOMI
MACROECONOMICS OVERVIEW

Sementara itu, komoditas emas terealisasi sebesar 83 ton dari target tahun 2023 sebesar 106 ton, perak sebesar 348,6 ton dari target tahun 2023 sebesar 489 ton, timah sebesar 67,6 ribu ton dari target tahun 2023 sebesar 70 ribu ton, *ferronickel* sebesar 535,2 ribu ton dari target tahun 2023 sebesar 628,9 ribu ton dan, *nickel matte* sebesar 71,4 ribu ton dari target tahun 2023 sebesar 75 ribu ton. Adapun prognosa capaian realisasi produksi batubara dalam negeri tahun 2023 sebesar 775,2 juta ton dengan prognosa capaian realisasi pemanfaatan batubara domestik sebesar 213 juta ton atau 120% dari target 177 juta ton.

In the meantime, gold commodities were realized at 83 tons from the 2023 target of 106 tons, silver at 348.6 tons from the 2023 target of 489 tons, tin at 67.6 thousand tons from the 2023 target of 70 thousand tons, ferronickel at 535.2 thousand tons from the 2023 target of 628.9 thousand tons and, nickel matte at 71.4 thousand tons from the 2023 target of 75 thousand tons. The prognosis of the achievement of the realization of domestic coal production in 2023 is 775.2 million tons with a prognosis of the achievement of the realization of domestic coal utilization of 213 million tons or 120% of the target of 177 million tons.

TINJAUAN OPERASI PER SEGMEN USAHA
OVERVIEW OF OPERATIONS PER BUSINESS SEGMENT

Profitabilitas Per Segmen Usaha
Profitability per Business Segment
Disajikan dalam USD, kecuali dinyatakan lain | Expressed in USD, unless otherwise stated

Keterangan *Description*	2023	2022
Pendapatan Revenue	245.643	198.232
Laba Neto Tahun Berjalan Net Profit for the Current Year	2.087.099	30.549.794

Pendapatan yang tercatat pada tahun buku 2023 yang dicapai oleh Perseroan dan Entitas Asosiasi (atau setelah ini disebut juga sebagai “Grup”) adalah sebesar USD 245.643 di mana mengalami pertumbuhan hingga 23,91% atau sebesar USD 47.411 dibandingkan dengan catatan pendapatan tahun buku 2022 yaitu sebesar USD 198.232.

Di sisi lain, laba neto tahun berjalan berhasil tercatat USD 2.087.099, atau turun 93,17% atau sebesar USD 28.462.695 dibandingkan perolehan laba bersih tahun buku 2022 yaitu sebesar USD 30.549.794.

The recorded revenue for the fiscal year of 2023 achieved by the Company and its Associates (or hereinafter referred to as the “Group”) amounted to USD 245,643, which experienced a growth of up to 23.91% or by USD 47,411compared to the recorded revenue for the fiscal year of 2022 amounted to USD198,232.

On the other hand, net profit for the current year was recorded at USD 2,087,099, a growth/decline of 93.17% or by USD28,462,695 compared to the net profit for the fiscal year of 2022 in the amount of USD30,549,794.

TINJAUAN PEMASARAN
MARKETING OVERVIEW

Tabel berikut menampilkan Data Pendapatan Perseroan selama 3 (tiga) tahun terakhir:

The following table displays the Company's Revenue Data for the last 3 (three) years:

Data Pendapatan Perseroan selama 3 (tiga) tahun terakhir
Company's Revenue Data for the last 3 (three) years
Disajikan dalam USD, kecuali dinyatakan lain | Expressed in USD, unless otherwise stated

Keterangan Description	2023	2022	2021
Pendapatan Revenue			
Pendapatan Dalam Negeri Domestic Income	221.643	174.232	180.458
Pendapatan Luar Negeri Foreign Income	24.000	24.000	24.000
Total Pendapatan Total Revenue	245.643	198.232	204.458

Lebih rinci, catatan pada pendapatan Grup tahun 2023 terjadi peningkatan pada pendapatan dalam negeri tumbuh 27,21% atau sebesar USD 47.411 menjadi USD 221.643, sedangkan pendapatan luar negeri juga tidak mengalami perubahan antara tahun 2023 dengan 2022 masing-masing sebesar USD 24.000.

In detailed manner, it was noted that the Group's revenue in 2023 increased in domestic revenue grew by 27.21% or by USD 47,411 to USD 221,643, while overseas revenue same as last year between 2023 and 2022 is USD 24,000.

TINJAUAN KEUANGAN
FINANCIAL OVERVIEW

Laporan Posisi Keuangan
Statement of Financial Position
Disajikan dalam USD, kecuali dinyatakan lain | Expressed in USD, unless otherwise stated

Keterangan *Description*	2023	2022	Persentase (%)
Aset Lancar Current Asset	497.265	326.286	52,4%
Aset Tidak Lancar Non-Current Asset	226.198.656	218.853.691	3,36%
Jumlah Aset Total Assets	226.695.921	219.179.977	3,43%

TINJAUAN KEUANGAN
FINANCIAL OVERVIEW

Total Aset

Total aset Grup yang berakhir tanggal 31 Desember 2023 tercatat mengalami pertumbuhan hingga 3,43% atau sebesar USD 7.515.944 menjadi USD 226.695.921 dari perolehan total aset tahun sebelumnya yaitu USD 219.179.977. Adapun komposisi total aset terdiri dari aset lancar yaitu sebesar 0,2% dan aset tidak lancar sebesar 99,8%.

Aset Lancar

Secara lebih spesifik, aset lancar tahun 2023 tercatat meningkat sebesar USD 170.979 atau 52,4% menjadi USD 497.265 jika dibandingkan dengan aset lancar yang tercatat di periode tahun 2022 yaitu USD 326.286. Peningkatan pada aset lancar terjadi karena adanya kenaikan penempatan pada kas dan setara kas.

Aset Tidak Lancar (Bersih)

Sementara itu, aset tidak lancar tahun 2023 tercatat mencapai USD 226.198.656 atau mengalami kenaikan 3,36% atau sebesar USD 7.344.965 jika dibandingkan aset tidak lancar tahun 2022 yaitu sebesar USD 218.853.691. Kenaikan tersebut terutama ditopang dari investasi pada entitas asosiasi dan piutang non-usaha pihak ketiga yang masing-masing tercatat sebesar USD 2.540.959 (atau 1,3%) dan USD 4.824.717 (atau 53,8%).

Liabilitas

Total Assets

The total assets of the Group ended December 31, 2023 recorded a growth of up to 3.43% or by USD 7,515,944 to USD 226,695,921 from the previous year's total assets of USD 219,179,977. The composition of total assets consists of current assets of 0.2% and non-current assets of 99.8%.

Current Asset

Specifically, the current assets in 2023 recorded an increase of USD 170,979 or 52.4% to USD 497,265, in comparison to the current assets recorded in 2022 which was USD 326,286. The increase/decrease in current assets occurred due to the Increment of cash and cash equivalents.

Non-Current Asset (Net)

Meanwhile, non-current assets in 2023 were recorded at USD 226,198,656 or an increase of 3,36% or USD 7,344,965 in comparison to non-current assets in 2022 which amounted to USD 218,853,691. The increase was mainly supported by investment in associates and advance investment which were recorded at USD 2,540,959 (or 1.3%) and USD 4,824,717 (or 53.8%), respectively.

Liabilities

Disajikan dalam USD, kecuali dinyatakan lain | Expressed in USD, unless otherwise stated

Keterangan *Description*	2023	2022	Persentase (%) *Percentage*
Liabilitas Jangka Pendek Short-term Liabilities	1.167.535	1.601.434	27,1%
Liabilitas Jangka Panjang Long-term Liabilities	13.923.854	8.054.262	72,9%
Jumlah Liabilitas Total Liabilities	15.091.389	9.655.696	56,3%

Total Liabilitas

Hingga 31 Desember 2023, Grup berhasil memperoleh total liabilitas sebesar USD 15.091.389 Jika dibandingkan dengan catatan yang berakhir tanggal 31 Desember 2022 yaitu sebesar USD 9.655.696, maka terjadi pertumbuhan sebesar 56,3% atau selisih sebanyak USD 5.435.693 Adanya kenaikan utang non-usaha pihak ketiga menjadi faktor utama bertumbuhnya perolehan total liabilitas di tahun ini.

Total Liabilities

As of December 31, 2023, the Group managed to obtain total liabilities of USD15,091,389 In comparison with the record ended December 31, 2022, which amounted to USD 9,655,696, there was a growth of 56.3% or a difference of USD 5,435,693. The existence of non trade payable third party is the main factor in the growth in the acquisition of total liabilities this year.

Liabilitas Jangka Pendek

Liabilitas jangka pendek hingga 31 Desember 2023 tercatat mencapai USD 1.167.535 atau melandai sebesar 27,1% atau USD 433.899 jika dibandingkan dengan periode 31 Desember 2022 yaitu sebesar USD 1.601.434. Penurunan tersebut terjadi karena adanya pembayaran utang non-usaha pihak berelasi.

Short-term Liabilities

Short-term liabilities as of December 31, 2023 were recorded at USD 1,167,535 or declined by 27.1% or USD 433,899 in comparison with the period December 31, 2022 which amounted to USD 1,601,434. The decline occurred due to the payment non-trade payable related party.

Liabilitas Jangka Panjang

Sementara liabilitas jangka panjang tahun ini tercatat mencapai USD 13.923.854 atau tumbuh hingga 72,88% atau USD 5.869.592 jika dibandingkan dengan catatan tahun sebelumnya yaitu sebesar USD 8.054.262. Pertumbuhan tersebut terutama disebabkan oleh penerimaan utang non-usaha pihak ketiga.

Long-term Liabilities

Meanwhile, long-term liabilities this year were recorded at USD 13,923,854 or grew by 72.88% or USD 5,869,592 in comparison to the previous year's record of USD 8,054,262. The growth was mainly due to received non-trade payable third party.

Ekuitas

Equity

Disajikan dalam USD, kecuali dinyatakan lain | *Expressed in USD, unless otherwise stated*

Keterangan *Description*	2023	2022	Persentase (%) *Percentage*
Ekuitas Equity	211.604.532	209.524.281	0.99%
Jumlah Liabilitas dan Ekuitas Total Liabilities and Equity	226.695.921	219.179.977	3.4%

Total ekuitas yang tercatat hingga 31 Desember 2023 mengalami kenaikan 0,99% atau sebesar USD 2.080.251 menjadi USD 211.604.532 dibandingkan dengan catatan tahun 2022 yaitu sebesar USD 209.524.281. Saldo laba yang belum ditentukan penggunaannya memengaruhi kenaikan pada total ekuitas Grup tahun ini.

Total equity recorded as of December 31, 2023 has increased by 0.99% or by USD 2,080,251 to USD 211,604,532 compared to the 2022 record of USD 209,524,281. Retained earnings unappropriated affected the increase in the Group's total equity this year.

Laporan Laba Rugi dan Penghasilan Komprehensif Lain

Statement of Profit/Loss and Other Comprehensive Income

Disajikan dalam USD, kecuali dinyatakan lain | *Expressed in USD, unless otherwise stated*

Keterangan *Description*	2023	2022	Persentase (%) *Percentage*
Pendapatan Revenue	245.643	198.232	23,92%
Laba Bersih Net Profit	2.087.099	30.549.794	(93,17)%
Penghasilan Komprehensif Lain Other Comprehensive Profit	366	861	(57,49)%
Laba Komprehensif Tahun Berjalan Comprehensive Profit for Current Year	2.087.465	30.550.655	(93,17)%

TINJAUAN KEUANGAN
FINANCIAL OVERVIEW

Keterangan *Description*	2023	2022	Persentase (%) *Percentage*
Laba per Lembar Saham Profit Per Share	0,0022	0,0341	(93,55)%
Jumlah Saham Beredar (lembar penuh) Total Outstanding Shares (full shares)	999.053.167	999.053.167	-

Pendapatan

Total pendapatan Grup secara keseluruhan untuk tahun buku 2023 adalah sebesar USD 245.643 atau tumbuh hingga 23,92% atau sebesar USD 47.411 jika dibandingkan dengan perolehan pendapatan tahun 2022 yaitu sebesar USD 198.232. Adanya pendapatan dari pihak ketiga menjadi pendukung terjadinya pertumbuhan pendapatan di tahun ini.

Penghasilan Komprehensif Lain

Adapun penghasilan komprehensif lain yang diperoleh hingga 31 Desember 2023 melandai mencapai 57,49% atau sebesar USD 495 menjadi USD 366 dari perolehan tahun 2022 yaitu sebesar USD 861. Bagian atas penghasilan komprehensif lain dari entitas asosiasi menjadi faktor utama melandainya perolehan pada penghasilan komprehensif lain di tahun 2023.

Laba Neto Tahun Berjalan

Laba neto atau laba bersih yang diperoleh Grup pada tahun 2023 mengalami penurunan 93,17%% atau sebesar USD 28.462.695 menjadi USD 2.087.099 dari catatan laba bersih tahun 2022 yaitu sebesar USD 30.549.794. Faktor menurunnya tersebut terutama berasal dari bagian atas laba neto entitas asosiasi.

Laba Komprehensif Tahun Berjalan

Sementara laba komprehensif tahun berjalan 2023 juga mengalami penurunan 93,17% atau sebesar USD 28.463.190 menjadi USD 2.087.465 dari perolehan tahun sebelumnya yaitu sebesar USD 30.550.655. Penurunan yang terjadi salah satunya disebabkan oleh bagian atas laba neto entitas asosiasi.

Revenue

The total revenue of the Group as a whole for the fiscal year 2023 amounted to USD 245,643 or grew by 23.92% or USD 47,411 in comparison with the revenue of 2022 which amounted to USD 198,232. The existence of revenue from third party supports the growth in revenue this year.

Other Comprehensive Income

The other comprehensive income earned as of December 31, 2023 declined by 57.49% or by USD 495 to USD 366 from the 2022 income of USD 861. Share of other comprehensive income of associate was the main factor in the decline of the income in other comprehensive income in 2023.

Net Profit for the Current Period/Year

The net profit or net income earned by the Group in 2023 decreased by 93.17% or by USD 28,462,695 to USD 2,087,099 from the record net profit in 2022 of USD 30,549,794. The decrease factor mainly comes from the shares of net income associates.

Comprehensive Profit for Current Year

Meanwhile, comprehensive profit for the current year 2023 also experienced a decrease of 93.17% or by USD 28,463,190 to USD 2,087,465 from the previous year's achievement of USD 30,550,655. The decrease that occurred was due to shares of net income associates.

Laporan Arus Kas

Cash Flow Statement

Disajikan dalam USD, kecuali dinyatakan lain | Expressed in USD, unless otherwise stated

Keterangan *Description*	2023	2022	Persentase (%) *Percentage*
ARUS KAS DARI AKTIVITAS OPERASI CASH FLOWS FROM OPERATING ACTIVITIES			
Penerimaan kas dari pelanggan Cash receipts from customers	245.643	168.097	46,13%
Pembayaran aktivitas operasional lainnya Payment of other operating activities	(217.291)	(221.398)	(1,8%)
Penerimaan dari penghasilan bunga Received from interest income	5.014	2.809	78,5%
Pembayaran beban keuangan Payment for financial charges	(453.169)	(442.597)	2,39%
Kas neto yang digunakan untuk aktivitas operasi Net cash used in provided by Operating Activities	(419.803)	(493.089)	(14,86%)
ARUS KAS DARI AKTIVITAS INVESTASI CASH FLOWS FROM INVESTING ACTIVITIES			
Uang muka investasi Advance payment for investment	-	(6.550.000)	(100%)
Kas neto yang digunakan untuk aktivitas investasi Net cash used in Investing Activities	-	(6.550.000)	(100%)
ARUS KAS DARI AKTIVITAS PENDANAAN CASH FLOWS FROM FINANCING ACTIVITIES			
Penerimaan piutang non-usaha pihak ketiga Cash received non-trade receivables of third parties	-	423.846	(100%)
Modal disetor dari pelaksanaan waran seri I Paid-in capital from the exercise of series I warrants	-	418.135	(100%)
Tambahan modal disetor dari pelaksanaan waran seri I Additional paid-in capital from the exercise of series I warrants	-	6.272.036	(100%)
Penerimaan utang non-usaha pihak berelasi Acceptance of related party non-trade debt	6.875.483	351.374	
Kas yang dibatasi penggunaannya Restricted cash	-	8.361	(100%)
Pembayaran utang bank Payment of bank debt	(984.129)	(406.917)	
Penempatan kas yang dibatasi penggunaannya Placement of restricted cash	(117.186)	-	100%
Pembayaran piutang non-usaha pihak ketiga Cash-Payment of non-trade receivables of third parties	(4.678.324)	-	100%
Pembayaran utang non-usaha pihak berelasi Cash-Disbursement of non-trade payable of third parties	(658.253)	-	100%

TINJAUAN KEUANGAN
FINANCIAL OVERVIEW

Keterangan *Description*	2023	2022	Persentase (%) *Percentage*
Pembayaran liabilitas sewa Cash payment of lease liabilities	-	(26.379)	(100%)
Kas neto digunakan untuk aktivitas pendanaan Net cash used in Financing Activities	437.591	7.040.456	(93,8%)
Pengaruh perubahan kurs mata uang pada kas dan setara kas Effect of changes in currency rates on cash and cash equivalents	34.940	44.663	(21,77%)
Kenaikan Penurunan Neto Kas dan Setara Kas Net Increase Decrease in Cash and Cash Equivalents	52.728	42.030	(25,45%)
Kas dan Setara Kas Pada Awal Tahun Cash and Cash Equivalents at the Beginning of Year	217.902	175.872	(23,99%)
Kas dan Setara Kas Pada Akhir Tahun Cash and Cash Equivalents at the End of Year	270.630	217.902	24,19%

Arus Kas Neto Digunakan Untuk Aktivitas Operasi

Hingga 31 Desember 2023, Grup membukukan catatan arus kas neto yang digunakan untuk aktivitas operasi sebesar USD 419.803, menurun 14,86% atau selisih USD 73.206 dibandingkan periode yang berakhir pada tanggal 31 Desember 2022 yang mencapai USD 493.089. Penurunan tersebut terutama dipengaruhi oleh penerimaan kas dari pelanggan.

Arus Kas Neto Digunakan Untuk Aktivitas Investasi

Sedangkan arus kas neto digunakan untuk aktivitas investasi yang dibukukan oleh Grup di tahun 2023 adalah sebesar USD 0. Angka tersebut mengalami penurunan sebesar 100% atau selisih USD 6.550.000 jika dibandingkan dengan arus kas neto yang digunakan untuk aktivitas investasi pada tahun 2022 yaitu sebesar USD 6.550.000. Penurunan tersebut terutama disebabkan oleh uang muka investasi.

Arus Kas Neto Diperoleh Dari Aktivitas Pendanaan

Sementara itu, arus kas neto yang diperoleh dari aktivitas pendanaan melandai hingga 93,8% atau selisih USD 6.602.865 menjadi USD 437.591 di tahun buku 2023 dari catatan tahun sebelumnya yaitu sebesar USD 7.040.456. Penurunan tersebut terutama disebabkan oleh tambahan modal disetor dari pelaksanaan waran seri I.

Net Cash Flow Used in Provided by Operating Activities

As of December 31, 2023, the Group recorded a net cash flow used in operating activities of USD 419,803, a decrease of 14.86% or difference of USD 73,206 compared to the period ended December 31, 2022 which amounted to USD 493,089. The decrease was mainly influenced by cash received from customer.

Net Cash Flow Used for Investing Activities

Meanwhile, the net cash flow used in investing activities recorded by the Group in 2023 amounted to USD0. This figure has decreased by 100% or a difference of USD 6,550,000 compared to the net cash flow used in investing activities in 2022 which amounted to USD 6,550,000. The decrease was mainly due to advance payment for investment.

Net Cash Flow Provided by Financing Activities

Meanwhile, net cash flows generated from financing activities decreased by 93.8% or a difference of USD 6.602.865 to USD 437.591 in fiscal year 2023 from the previous year's record of USD 7,040,456. The decrease was mainly due to additional paid-in capital from the exercise of warrants series I.

RASIO-RASIO KEUANGAN
FINANCIAL RATIOS

Keterangan *Description*	2023	2022
Rasio Profitabilitas (%) Profitability Ratio		
Laba Bruto/Penjualan Gross Profit/Sales	100%	100%
Laba Tahun Periode/Penjualan Profit Year Period/Sales	849,65%	15.411,13%
Laba Tahun Periode/Total Ekuitas Profit Year Period/Total Equity	0,99%	14,58%
Laba Tahun Periode/Total Aset Profit Year Period/Total Assets	0,92%	13,93%
Rasio Likuiditas (X) Liquidity Ratio		
Aset Lancar/Liabilitas Lancar Current Assets/Current Liabilities	0,42x	0,20x
Rasio Solvabilitas (%) Solvability Ratio		
Total Liabilitas/Total Aset Total Liabilities/Total Assets	6,66%	4,40%
Total Liabilitas/Total Ekuitas Total Liabilities/Total Equity	7,13%	4,60%
Total Aset/Total Liabilitas Total Assets/Total Liabilities	1.502,15%	2.269,99%

Rasio Profitabilitas

Rasio profitabilitas menunjukkan kemampuan Grup dalam membukukan keuntungan dari penggunaan sumber daya berupa liabilitas dan ekuitas. Sebagaimana yang ditampilkan pada tabel di atas, maka terjadi peningkatan pada catatan pendapatan namun tidak berdampak pada laba yang diperoleh, sehingga rasio profitabilitas untuk tahun buku 2023 mengalami penurunan.

Rasio Likuiditas

Adapun rasio likuiditas menggambarkan kemampuan Grup dalam memenuhi kewajiban jangka pendek secara umum dan diukur dengan menggunakan *current ratio* (rasio lancar), yaitu perbandingan antara aset lancar dengan liabilitas lancar. Berdasarkan tabel di atas, rasio likuiditas yang tercatat hingga 31 Desember 2023 kenaikan yaitu 0,42x. Hal ini berkaitan dengan menurunnya nilai liabilitas jangka pendek yang berasal dari utang jangka panjang yang jatuh tempo dalam satu tahun.

Profitability Ratio

Profitability ratio demonstrates the Group's ability to generate profit from the use of resources such as liabilities and equity. As shown in the table above, there is a increase in the revenue record however there is no impact on the profit earned, hence the profitability ratio for the fiscal year 2023 has decreased.

Liquidity Ratio

The liquidity ratio describes the Group's ability to meet short-term obligations in general and is measured using current ratio, which is the ratio between current assets and current liabilities. Based on the table above, the liquidity ratio recorded as of December 31, 2023 increased by 0.42x. This relates to the decrease in the value of current liabilities derived from long-term debt that is due within one year.

RASIO-RASIO KEUANGAN
FINANCIAL RATIOS

Rasio Solvabilitas

Sementara itu, rasio solvabilitas merupakan kemampuan Grup dalam memenuhi kewajiban jangka panjang secara umum, kemudian diukur dengan menggunakan perbandingan total liabilitas dengan total aset, perbandingan total liabilitas dengan total ekuitas, serta perbandingan total aset dengan total liabilitas.

Rasio liabilitas terhadap ekuitas tahun buku 2023 adalah sebesar 7,13%. Angka rasio tersebut mengalami kenaikan dibandingkan dengan tahun sebelumnya yaitu sebesar 4,60%. Sedangkan rasio liabilitas terhadap aset naik dari catatan rasio liabilitas tahun sebelumnya yaitu 4,40% menjadi 6,66% di tahun 2023. Peningkatan pada rasio liabilitas masing-masing terhadap ekuitas dan aset tahun 2023 terhadap 2022 terjadi terutama disebabkan oleh kenaikan utang non-usaha pihak ketiga.

Tingkat Kolektibilitas Piutang Usaha

Hingga 31 Desember 2023, perputaran piutang usaha rata-rata adalah 0 hari, atau sama dengan tahun 2022 yang juga tercatat 0 hari. Grup meyakini bahwa piutang dapat ditagih, sehingga tidak memiliki penyisihan piutang ragu-ragu. Hingga akhir tahun 2023, Grup juga tidak memiliki piutang usaha kepada pihak yang memiliki hubungan istimewa.

Solvability Ratio

In the meantime, the solvency ratio represents the Group's ability to meet its general long-term obligations, which is measured using the ratio of total liabilities to total assets, the ratio of total liabilities to total equity, and the ratio of total assets to total liabilities.

The ratio of liabilities to equity for the fiscal year 2023 was 7.13%. The ratio has increased compared to the previous year, which amounted to 4.60%. Meanwhile, the ratio of liabilities to assets increased from the previous year's record of 4.40% to 6.66% in 2023. The increase in the ratio of liabilities to equity and assets in 2023 to 2022, respectively, was mainly due to an increase non-trade payable third party

Accounts Receivable Collectibility Level

As of December 31, 2023, the average trade receivables turnover was 0 days, or the same as in 2022 which also recorded 0 days. The Group believes that its accounts receivable is collectible, hence it has no allowance for doubtful accounts. By the end of 2023, the Group also has no trade receivables from related parties.

Disajikan dalam USD, kecuali dinyatakan lain | Expressed in USD, unless otherwise stated

Keterangan *Description*	2023	2022	Persentase (%) *Percentage*
Liabilitas Liabilities	15.091.389	9.655.696	56,29
Ekuitas Equity	211.604.532	209.524.281	0,99
Total Liabilitas dan Ekuitas Total of Liabilities and Equities	226.695.921	219.179.977	3,43

STRUKTUR MODAL
CAPITAL STRUCTURE

Melalui struktur modal, Grup dapat menentukan perbandingan utang jangka panjang dengan modal yang dimiliki sehingga Grup mampu mencapai stabilitas finansial maupun untuk menjamin keberlangsungan bisnis Grup. Struktur modal Grup hingga 31 Desember 2023 terdiri dari saldo laba ditentukan penggunaannya yaitu sebesar USD 55,000, serta saldo laba belum ditentukan penggunaannya yaitu sebesar USD 190.846.483.

Through capital structure, the Group is able to stipulate the ratio of long-term debt to the capital owned in order for the Group to achieve financial stability as well as to ensure the continuity of the Group's business. The Group's capital structure as of December 31, 2023 consists of retained earnings of USD 55,000, and indefinited retained earnings of USD 190,846,483.

IKATAN MATERIAL UNTUK INVESTASI BARANG MODAL
MATERIAL BOND FOR CAPITAL GOODS INVESTMENT

Selama tahun buku 2023, Grup tidak melakukan ikatan yang material untuk investasi barang modal.

During the fiscal year of 2023, the Group did not make any material commitments for investment in capital goods.

INVESTASI BARANG MODAL YANG DIREALISASIKAN PADA TAHUN BUKU TERAKHIR
CAPITAL GOODS INVESTMENT IN THE LAST FISCAL YEAR

Selama tahun buku 2023, Grup belum memiliki investasi barang modal yang direalisasikan pada tahun buku terakhir.

Throughout the 2023 fiscal year, the Group has not had any investment in capital goods realized in the last fiscal year.

INFORMASI INVESTASI, DIVESTASI, EKSPANSI, AKUISISI/*MERGER*, RESTRUKTURISASI UTANG/MODAL, TRANSAKSI AFILIASI DAN BENTURAN KEPENTINGAN

DESCRIPTION OF INVESTMENT, DIVESTMENT, EXPANSION, ACQUISITION/MERGER, DEBT/CAPITAL RESTRUCTURING, AFFILIATED TRANSACTIONS, AND CONFLICTS OF INTEREST

Selama tahun buku 2023, Perseroan tidak melakukan investasi, divestasi, ekspansi, akuisisi/*merger*, restrukturisasi utang/modal, maupun transaksi afiliasi yang mengandung benturan kepentingan.

All through the 2023 fiscal year, the Company did not make any investments, divestments, expansions, acquisitions/mergers, debt/capital restructurings, or affiliated transactions that contain conflicts of interest.

TRANSAKSI MATERIAL YANG MENGANDUNG BENTURAN KEPENTINGAN DAN/ATAU TRANSAKSI DENGAN PIHAK AFILIASI

MATERIAL TRANSACTION CONTAINING CONFLICT OF INTEREST/ TRANSACTION WITH AFFILIATED PARTIES

Hingga 31 Desember 2023, Grup tidak melakukan transaksi material yang mengandung benturan kepentingan dan/atau transaksi dengan pihak afiliasi.

As of December 31, 2023, the Group did not conduct any material transactions that contain conflicts of interest and/or transactions with affiliated parties.

PERBANDINGAN TARGET AWAL TAHUN 2023 DAN REALISASI TAHUN 2023

COMPARISON OF INITIAL YEAR TARGET AND 2023 REALIZATION

Dalam Rencana Kerja Anggaran Perusahaan ("RKA") tahun 2023, Grup menargetkan adanya kenaikan pendapatan pada pihak ketiga yang mencapai 217% Jika ditinjau dari pembukuan tahun 2023, realisasi kinerja Grup selama tahun buku berjalan telah tercapai. Hal ini ditunjukkan oleh pencapaian pada kenaikan pendapatan, aset dan ekuitas yaitu sebesar 23,92%, 3,43%, dan 0,99%.

In the Company's Budget Work Plan ("RKA") for 2023, the Group targets an increase in revenue from third parties reaching 217%. When it is viewed from the 2023 books, the realization of the Group's performance during the current financial year has been achieved. This is demonstrated by the achievement of increases in income, assets and equity, which are 23.92%, 3.43%, and 0.99%.

PROGRAM KEPEMILIKAN SAHAM OLEH KARYAWAN DAN/ATAU MANAJEMEN YANG DILAKSANAKAN PERUSAHAAN (ESOP/MSOP)

COMPANY'S EMPLOYEE AND/OR MANAGEMENT STOCK OPTION PROGRAM (ESOP/MSOP)

Hingga 31 Desember 2023, Grup tidak memiliki program kepemilikan saham bagi karyawan dan/atau manajemen, baik dalam bentuk *Employee Stock Option Program* (ESOP) maupun *Management Stock Option Program* (MSOP).

As of 31 December 2023, the Group does not have any share ownership program for employees and/or management, either in the form of Employee Stock Option Program (ESOP) or Management Stock Option Program (MSOP).

REALISASI PENGGUNAAN DANA HASIL PENAWARAN UMUM

USE OF PUBLIC OFFERING PROCEEDS

Grup melalui Perseroan telah melakukan *Initial Public Offering* (IPO) sejak 10 Desember 1990. Total dana yang diperoleh Perseroan yaitu sebesar Rp143.025.750.000, kemudian setelah dikurangi biaya IPO menjadi sebesar Rp751.164.834, dan yaitu sebesar Rp142.274.585.166 telah digunakan seluruhnya

Uraian informasi mengenai realisasi penggunaan dana hasil penawaran umum Perseroan dalam periode 1 Januari hingga 31 Desember 2023 ditampilkan pada tabel di bawah ini:

The Group through the Company has conducted an Initial Public Offering (IPO) since December 10, 1990. The total proceeds obtained by the Company amounted to Rp143,025,750,000 then after deducting IPO costs amounted to Rp751,164,834 and Rp142,274,585,166 has been fully utilized.

Information Description regarding the realization of the use of proceeds from the Company's public offering in the period of January 1 to December 31, 2023 is presented in the table below:

Surat Realisasi Dana Hasil PU Nomor Ref: 05/BOD/VII/2022
Public Works Proceeds Realization Letter Ref Number: 05/BOD/VII/2022

Jenis Penawaran Umum Public Offering Type	**Penawaran Umum dengan Hak Memesan Efek Terlebih Dahulu** Public Offering with Pre-emptive Rights
Tanggal Efektif Effective date	27 September 2023 September 27, 2023
Nilai Investasi Hasil Penawaran Umum: Investment Value from Public Offering:	
Jumlah Hasil Penawaran Umum Total Proceeds of Public Offering	143.025.750.000
Biaya Penawaran Umum Public Offering Fee	751.164.834
Hasil Bersih Net Result	142.274.585.166
Rencana Penggunaan Dana Menurut Prospektus: Plan for Use of Funds based on the Prospectus:	
Ekspansi Usaha/Belanja Modal 98% Business Expansion/Capital Expenditure 98%	139.429.093.463
Modal Kerja (2%) Working Capital (2%)	2.845.491.703
Total Total	142.274.585.166
Realisasi Penggunaan Dana Menurut Prospektus: Actual Use of Funds based on the Prospectus	
Ekspansi Usaha/Belanja Modal 98% Business Expansion/Capital Expenditure 98%	139.429.093.463
Modal Kerja (2%) Working Capital (2%)	2.845.491.703
Total Total	142.274.585.166
Sisa Dana Hasil Penawaran Umum Remaining of Public Offering Proceeds	-

Dengan berakhirnya periode pelaksanaan (*exercise*) Waran Seri I Perseroan (ITMA-W1) yang jatuh pada tanggal 12 Oktober 2022, Perseroan memperoleh informasi mengenai realisasi penggunaan dana hasil penawaran umum dalam periode 1 Januari hingga 31 Desember 2022, adalah sebagai berikut:

1. Jumlah Waran Seri I yang ditawarkan: 133.490.699 unit
2. Jumlah Waran Seri I yang di-*exercise*: 128.352.167 unit
3. Sisa Waran Seri I yang tidak di-*exercise*: 5.138.532 unit
4. Jumlah Saham sebelum *exercise*: 870.701.000 saham
5. Jumlah Saham setelah *exercise*: 999.053.167 saham

With the end of the exercise period for the Company's Series I Warrants (ITMA-W1), which falls on October 12, 2022, the Company obtained information regarding the actual use of proceeds from the public offering in the period 1 January to December 31, 2022, as follows:

1. Number of Series I Warrants offered: 133,490,699 units
2. Number of Series I Warrants exercised: 128,352,167 units
3. Remaining Series I Warrants that have not been exercised: 5,138,532 units
4. Number of shares before exercise: 870,701,000 shares
5. Number of Shares after exercise: 999,053,167 shares

Surat Realisasi Dana Hasil PU Nomor Ref: 02/BOD/ITMA/I/2024

Public Works Proceeds Realization Letter Ref Number: 02/BOD/ITMA/I/2024

Jenis Penawaran Umum Public Offering Type	**Penawaran Umum dengan Hak Memesan Efek Terlebih Dahulu** Public Offering with Pre-emptive Rights
Tanggal Efektif Effective date	13 April 2020 - 12 Oktober 2022 *April 13, 2020 - October 12, 2022*
Nilai Investasi Hasil Penawaran Umum: Investment Value from Public Offering:	
Total Efek yang diterbitkan Total Securities issued	133.490.699
Efek yang telah dikonversi Converted securities	128.352.167
Jumlah Total	261.842.866
Nilai Value	
Jumlah Efek yang tidak dikonversikan Total uncoverted securities	5.138.532
Hasil Bersih Net Result	102.681.733.600
Rencana Penggunaan Dana Menurut Hasil RUPSLB tanggal 25 November 2022: Plans for Use of Funds based on the Results of EGMS dated November 25, 2022	
Ekspansi Usaha/Belanja Modal 98% Business Expansion/Capital Expenditure 98%	100.628.098.928
Modal Kerja (2%) Working Capital (2%)	2.053.634.672
Jumlah Total	102.681.733.600
Rencana Penggunaan Dana Menurut Hasil RUPSLB tanggal 25 November 2022: Plans for Use of Funds based on the Results of EGMS dated November 25, 2022	
Ekspansi Usaha/Belanja Modal 98% Business Expansion/Capital Expenditure 98%	100.628.098.928
Modal Kerja (2%) Working Capital (2%)	1.421.979.017
Jumlah Total	102.050.077.945
Sisa Dana Hasil Penawaran Umum Remaining of Public Offering Proceeds	631.655.655

KEUNGGULAN KOMPETITIF

COMPETITIVE ADVANTAGES

Di tengah kompetisi bisnis yang semakin ketat, Perseroan menerapkan strategi-strategi antara lain bersinergi dengan jajaran Pemegang Saham Pengendali yang berpengalaman khususnya di sektor pertambangan. Selain itu, perusahaan listrik terintegrasi terbesar di India yaitu TATA Power Company Limited melalui Trust Energy Resources Pte Ltd sebagai Perusahaan Induk yang menjadi bagian dari Pemegang Saham lainnya juga berperan penting dalam keberlangsungan bisnis Perseroan. Strategi ini dilakukan dalam rangka meningkatkan kekuatan dan daya saing di industri sumber daya alam sektor pertambangan di Indonesia.

In the midst of increasingly fierce business competition, the Company implements strategies such as synergizing with the ranks of Controlling Shareholders who are experienced, particularly in the mining sector. Furthermore, the largest integrated power company in India, TATA Power Company Limited through Trust Energy Resources Pte Ltd as the Parent Company which is part of the other Shareholders also plays an important role in the sustainability of the Company's business. This strategy is carried out in order to increase strength and competitiveness in the natural resources industry in the mining sector in Indonesia.

PERSAINGAN USAHA

BUSINESS COMPETITION

Untuk menjawab persaingan bisnis yang semakin dinamis, Perseroan mendirikan anak perusahaan bernama PT Andalan Group Power (AGP) untuk mendukung kegiatan usaha Perseroan mencapai kinerja yang lebih optimal. PT AGP memiliki tujuan usaha yaitu dalam bidang aktivitas kantor pusat dan aktivitas konsultasi manajemen. Perseroan juga mengembangkan bisnis dengan melakukan akuisisi terhadap perusahaan di sektor ketenagalistrikan serta berencana mengerjakan beberapa proyek pembangkit listrik tenaga batubara, tenaga gas, dan tenaga biomassa ("Proyek") di Pulau Sumatera dan Kalimantan dengan total investasi sebesar USD 16.600.000.

In response to the increasingly dynamic business competition, the Company established a subsidiary named PT Andalan Group Power (AGP) to support the Company's business activities to achieve more optimal performance. PT AGP has business objectives in the field of head office activities and management consulting activities. The Company is also expanding its business by making acquisitions of companies in the power sector and plans to work on several coal-fired, gas-fired, and biomass power plant projects ("Projects") on the islands of Sumatra and Kalimantan with a total investment of USD 16,600,000.

ASPEK PEMASARAN
MARKETING ASPECT

Salah satu faktor tercapainya pertumbuhan bisnis yang berkelanjutan adalah melalui penyusunan sekaligus pelaksanaan strategi pemasaran yang tepat sasaran sehingga mampu meningkatkan kinerja Perseroan secara positif, efektif, dan progresif. Selain itu, penerapan strategi pemasaran yang matang juga mampu mendorong Perseroan ke tingkat *positioning* yang lebih kuat, dan mampu menjadikan Perseroan menjadi perusahaan pertambangan yang senantiasa dapat berinovasi dari waktu ke waktu serta mampu beradaptasi dengan dinamika kompetisi bisnis yang ada.

Penyusunan rencana strategi pemasaran dilakukan dengan mencermati perkembangan dunia usaha, pertumbuhan sektor pertambangan, serta peluang-peluang bisnis terutama yang berpotensi meningkatkan profitabilitas usaha Perseroan. Perseroan kemudian secara spesifik mengidentifikasi kebutuhan pelanggan sehingga Perseroan mampu meningkatkan kualitas produk dan layanan yang diberikan kepada para pelanggan. Selain itu, Perseroan juga menjalin hubungan yang positif dengan pelanggan, para mitra usaha, maupun pihak-pihak terkait lainnya.

One of the factors in achieving sustainable business growth is through the preparation and implementation of targeted marketing strategies that are able to improve the Company's performance positively, effectively and progressively. Furthermore, the implementation of a solid marketing strategy is also able to push the Company to a stronger positioning level, and is able to make the Company a mining company that is able to innovate from time to time and is able to adapt to the dynamics of existing business competition.

The preparation of the marketing strategy plan is carried out by observing the development of the business world, the growth of the mining sector, and business opportunities, especially those that have the potential to increase the profitability of the Company's business. The Company then specifically identifies customer needs so as to improve the quality of products and services provided to customers. Furthermore, the Company also establishes positive relationships with customers, business partners, and other related parties.

STRATEGI USAHA
BUSINESS STRATEGY

Adapun strategi usaha yang dilakukan Perseroan adalah dengan mengikuti sejumlah tender dan akuisisi perusahaan yang bergerak di sektor energi listrik sesuai dengan fokus ekspansi bisnis Perseroan yang telah dilakukan sejak tahun 2022 di antaranya melakukan efisiensi kerja dengan memastikan operasional Perseroan berjalan sesuai dengan *Standard Operating Procedure* (SOP) yang ditetapkan oleh Perseroan, juga secara hati-hati melihat peluang untuk pengembangan usaha, sekaligus optimalisasi kinerja pada aset yang sudah ada. Strategi usaha tersebut dilakukan dengan harapan dapat meningkatkan kinerja Perseroan khususnya di industri energi dan pertambangan.

The business strategy carried out by the Company is to participate in a number of tenders and acquisitions of companies engaged in the electrical energy sector in accord with the focus of the Company's business expansion which has been carried out since 2022 encompassing executing work efficiency by ensuring that the Company's operations run in accordance with the Standard Operating Procedure (SOP) set by the Company, also paying attention to looking at opportunities for business development, as well as optimizing the performance of existing assets. The business strategy is carried out with the optimism of improving the Company's performance, especially in the energy and mining industry.

PROSPEK USAHA TAHUN 2024

BUSINESS OUTLOOK 2024



Potensi pertumbuhan ekonomi Indonesia tahun 2024 mencapai 5,2%. Salah satu kunci tercapainya angka pertumbuhan tersebut yakni pada konsumsi masyarakat. Konsumsi penyumbang proporsi yang tinggi berada dalam produk domestik bruto Indonesia. Sementara itu, potensi konsumsi masih terlihat dari gerak ekonomi masyarakat dan gerak ekonomi rumah tangga, terlebih dengan adanya rangkaian kampanye Pemilu mendatang. Selain itu, penyelenggaran Pemilu diharapkan dapat memberikan keyakinan kepada investor sehingga mendorong angka investasi. Potensi berikutnya dari pertumbuhan ekonomi berasal dari terjaganya inflasi di mana masih relatif moderat di bawah 3% sehingga menjadi modal utama menjaga daya beli masyarakat dan stabilitas harga secara keseluruhan.

Dari sisi sektor pertambangan, meski harga batubara diperkirakan turun hingga 23% pada 2024, namun harga tersebut masih jauh di atas rata-rata tahun 2015-2019, dan diharapkan permintaan akan tetap terjaga sehingga investasi Perseroan di aset pendukung pertambangan batubara akan dapat dioperasikan secara optimal.

Di sisi kelistrikan, Perseroan akan fokus untuk mendapatkan proyek baru yang diharapkan dapat memberikan kontribusi positif terhadap pendapatan Perseroan.

Indonesia's potential economic growth in 2024 reaches 5.2%. One of the keys to achieve this growth rate is public consumption. Consumption accounts for a high proportion of Indonesia's gross domestic product. Whilts the potential for consumption is still evident from the economic movements of the community and the household economy, especially with the upcoming series of election campaigns. Furthermore, the holding of elections is expected to provide confidence to investors so as to encourage investment figures. The next potential for economic growth comes from the maintenance of inflation, where it remains to be relatively moderate at below 3%, thus becoming the main capital to maintain people's purchasing power and overall price stability.

In terms of the mining sector, despite of the coal prices are expected to fall by 23% in 2024, this price remains to be far above the 2015-2019 average, and it is hoped that demand will remain maintained so as to the Company's investment in coal mining supporting assets may be operated optimally.

On the electricity side, the Company will focus on obtaining new projects which are expected to make a positive contribution to the Company's income.

KEBIJAKAN DIVIDEN
DIVIDEND POLICY

Sebagaimana tercantum dalam UU No. 40 Tahun 2007 tentang Perseroan Terbatas, Perseroan melakukan kebijakan pembagian dividen yang diterapkan berdasarkan Keputusan RUPS Tahunan dan/atau RUPS Luar Biasa dengan tidak mengabaikan tingkat kesehatan Perseroan, sekaligus tetap memperhatikan pemenuhan kewajiban-kewajiban Perseroan berdasarkan perjanjian-perjanjian dengan pihak ketiga.

Dividen yang dinyatakan juga akan didasarkan atas keuntungan tunai Perseroan pada tahun berjalan, tanpa memengaruhi hak-hak Pemegang Saham dalam RUPS Tahunan untuk menyetujui dividen yang dibayarkan.

Pembayaran dividen sedikitnya satu kali dalam setahun dengan persyaratan sebagai berikut:

As stated in Law No. 40 of 2007 regarding Limited Liability Companies, the Company conducts a dividend distribution policy that is applied based on the Resolution of the Annual GMS and/or Extraordinary GMS without ignoring the health level of the Company, whilts we remain to pay attention to the fulfillment of the Company's obligations based on agreements with third parties.

Dividends declared will also be based on the Company's cash profits in the current year, without affecting the rights of Shareholders in the Annual GMS to approve dividends paid.

Dividend payments will be made at least once a year under the following conditions:

Laba Bersih Sesudah Pajak Net Profit After Tax	**Rasio** *Ratio*
Sampai dengan Rp10.000.000.000 Up to Rp10.000.000.000	30%-35%
Lebih dari Rp10.000.000.000.000 Above than Rp10.000.000.000	36%-40%

Sementara itu, catatan pembagian dividen Perseroan dalam kurun waktu 6 (enam) tahun terakhir antara tahun 2018 hingga 2022 adalah sebagai berikut:

Meanwhile, the Company's dividend distribution record in the last 6 (six) years between 2018 and 2022 is as follows:

Tahun Buku *Fiscal Year*	**Dividen Kas/Saham** *Cash/Share Dividend*	**Laba (Rugi) Bersih Sesudah Pajak** *Net Profit (Loss) After Tax*	**Jumlah Dividen** *Total Dividend*	**Tanggal Pembayaran Dividen** *Dividend Payout Date*
31 Maret 2018 March 31, 2018	Nihil None	USD 13.397.022	Nihil None	-
31 Maret 2019 March 31, 2019	Nihil None	USD 10.902.046	Nihil None	-
31 Maret 2020 March 31, 2020	Nihil None	USD 11.810.316	Nihil None	-
31 Desember 2020 December 31, 2020	Nihil None	USD 12.336.918	Nihil None	-
31 Desember 2021 December 31, 2021	Nihil None	USD 12.256.008	Nihil None	-
31 Desember 2022 December 31, 2022	Nihil None	USD 30.549.749	Nihil None	-

Berdasarkan keputusan RUPS Tahunan pada 28 Juni 2023, Perseroan tidak melakukan pembagian dividen kepada para Pemegang Saham, dikarenakan penggunaan laba bersih komprehensif untuk tahun buku yang berakhir pada 31 Desember 2023 (dikurangi dana cadangan) akan digunakan sebagai pengembangan usaha Perseroan dan memperkuat struktur permodalan. Perseroan mengalokasikan USD 10.000 sebagai dana cadangan.

Based on the resolution of the Annual General Meeting of Shareholders on June 28, 2023, the Company did not pay dividend to the Shareholders, as the use of comprehensive net profit for the fiscal year ended December 31, 2023 (less reserve fund) will be used as the Company's business development and strengthen the capital structure. The Company allocated USD 10,000 as reserve fund.

INFORMASI DAN FAKTA MATERIAL YANG TERJADI SETELAH TANGGAL LAPORAN AKUNTAN

INFORMATION OF MATERIAL FACTS AFTER THE ACCOUNTING REPORTING DATE

Hingga 31 Desember 2023, tidak terdapat informasi maupun fakta material yang terjadi setelah tanggal laporan akuntan. Dengan demikian, informasi tersebut tidak tersedia di dalam Laporan Tahunan ini.

As of December 31, 2023, there is no material information or facts that occurred after the date of the accountant's report. Therefore, the information requested is not available within this Annual Report.

PERUBAHAN PERATURAN PERUNDANG-UNDANGAN YANG BERPENGARUH SIGNIFIKAN TERHADAP PERSEROAN

AMENDMENTS TO LAW REGULATIONS THAT SIGNIFICANTLY AFFECT THE COMPANY

Selama tahun 2023, tidak terdapat perubahan peraturan perundang-undangan yang berpengaruh signifikan terhadap kinerja Perseroan.

During 2023, there were no changes to the statutory regulations that have a significant impact on the Company's performance.

PERUBAHAN KEBIJAKAN AKUNTANSI YANG DITERAPKAN PERSEROAN PADA TAHUN BUKU

AMENDMENTS TO ACCOUNTING POLICY APPLIED BY THE COMPANY IN THE FISCAL YEAR

Hingga 31 Desember 2023, tidak terdapat perubahan pada pernyataan standar akutansi keuangan (“PSAK”) dan interpretasi pernyataan standar akutansi keuangan (“ISAK”). Namun demikian amendemen dan revisi atas standar yang berlaku efektif adalah untuk periode yang dimulai pada atau setelah 1 Januari 2024 mendatang.

By December 31, 2023, there are no amendments to the statement of financial accounting standards (“PSAK”) and interpretation of statement of financial accounting standards (“ISAK”). However, amendment and revised to standards are effective for the periods beginning on or after January 1, 2024.

TATA KELOLA PERUSAHAAN

Good Corporate Governance (GCG)



84 **Komitmen *Best Practice* GCG**
GCG Commitment

84 **Dasar Hukum Penerapan GCG**
Legal Basis of GCG Practices

84 **Prinsip GCG**
GCG principles

86 **Struktur GCG**
GCG Structure

86 **Rapat Umum Pemegang Saham (RUPS)**
General Meeting of Shareholders (GMS)

87 **Mata Acara, Keputusan, dan Realisasi RUPS Tahun 2023**
Agenda, Resolutions, and Realization of the 2023 GMS

92 **Mata Acara, Keputusan, dan Realisasi RUPS Tahun 2022**
Agenda, Resolutions, and Realization of the 2022 GMS

100 **Dewan Komisaris**
Board of Commissioners

106 **Direksi**
Board of Directors

110 **Penilaian Kinerja Dewan Komisaris dan Direksi**
Performance Assessment of the Board of Commissioners and the Board of Directors

112 **Komite Audit**
Audit Committee

118 **Sekretaris Perusahaan**
Corporate Secretary

121 **Unit Audit Internal**
Internal Audit Unit

125 **Sistem Pengendalian Internal**
Internal Control System

127 **Manajemen Risiko**
Risk Management

130 **Perkara Penting yang Dihadapi**
Significant Cases

130 **Informasi Sanksi Administrasi dan Finansial**
Information on Administrative and Financial Sanctions

130 **Kode Etik Perusahaan**
Company's Code of Conducts

131 **Sistem Pelaporan Pelanggaran (SPP)**
Whistleblowing System (WBS)

132 **Penerapan Pedoman Tata Kelola Perusahaan Usaha Terbuka**
Implementation of Corporate Governance Guidelines for Public Companies

133 **Kesesuaian Penerapan GCG di Lingkup PT Sumber Energi Andalan Tbk dengan Surat Edaran OJK No. 32/SEOJK.04/2015 tentang Pedoman Tata Kelola Perusahaan Terbuka**
Legal Compliance in GCG Practices by PT Sumber Energi Andalan Tbk with FSA Circular No. 32/SEOJK.04/2015 concerning Corporate Governance Guidelines for Public Company

139 **Akses Informasi dan Data Perusahaan**
Access to Company Information and Data



KOMITMEN *BEST PRACTICE* GCG

GCG COMMITMENT

Seiring dengan bertumbuhnya bisnis Perseroan, komitmen dalam implementasi *best practice* Tata Kelola Perusahaan yang Baik atau *Good Corporate Governance* (GCG) terus dijaga sekaligus dipantau sehingga Perseroan dapat senantiasa menjalankan kegiatan usaha berlandaskan kepatuhan terhadap kebijakan dan peraturan perundang-undangan yang berlaku. Hal ini bertujuan untuk memelihara kepercayaan pelanggan, pemegang saham, serta pemangku kepentingan sekaligus mempertahankan performa bisnis yang progresif dan berkelanjutan.

Along with the growth of the Company's business, commitment to the implementation of Good Corporate Governance (GCG) best practices continues to be maintained and monitored to ensure that the Company can always carry out business activities based on compliance with applicable policies and laws and regulations. This aims to maintain the trust of customers, shareholders, and stakeholders while maintaining progressive and sustainable business performance.

DASAR HUKUM PENERAPAN GCG

LEGAL BASIS OF GCG PRACTICES

Penerapan *best practice* GCG di Perseroan berlandaskan pada UU 40/2007 tentang Perseroan Terbatas; UU 8/1995 tentang Pasar Modal, Anggaran Dasar Perseroan; Peraturan Otoritas Jasa Keuangan (POJK) Nomor 21/POJK.04/2015 tentang Penerapan Pedoman Tata Kelola Perusahaan Terbuka; Peraturan Bursa Efek Indonesia (BEI), maupun peraturan perundang-undangan yang berlaku lainnya.

The implementation of GCG best practices in the Company is based on Law 40/2007 on Limited Liability Companies; Law 8/1995 on Capital Markets, the Company's Articles of Association; Financial Services Authority Regulation (POJK) Number 21/POJK.04/2015 on the Implementation of Public Company Governance Guidelines; Indonesia Stock Exchange (IDX) regulations, as well as other prevailing laws and regulations.

PRINSIP GCG

GCG PRINCIPLES

Dalam menjalankan implementasi praktik terbaik GCG, Perseroan tidak hanya berlandaskan pada peraturan perundang-undangan yang berlaku, namun juga mengacu pada prinsip-prinsip dasar praktik tata kelola perusahaan, yaitu transparansi (*transparency*), akuntabilitas (*accountability*), tanggung jawab (*responsibility*), independensi (*independency*), serta kewajaran dan kesetaraan (*fairness*).

In carrying out the implementation of GCG best practices, the Company is not only based on prevailing laws and regulations, but also refers to the basic principles of corporate governance practices, which include transparency, accountability, responsibility, independence, and fairness.

Prinsip-Prinsip GCG GCG Principles	Deskripsi Description
Transparansi Transparency	Penerapannya adalah melalui penyampaian, publikasi, serta keterbukaan informasi bersifat material yang layak diketahui oleh publik. Keterbukaan informasi dilakukan secara akurat dan tepat waktu yang dapat diakses melalui situs web resmi Perseroan, penerbitan Laporan Tahunan, maupun Laporan Keuangan. The implementation is through the submission, publication, and disclosure of material information that deserves to be known by the public. Information disclosure is carried out accurately and in a timely manner which can be accessed through the Company's official website, the publication of the Annual Report, and Financial Statements.
Akuntabilitas Accountability	Memastikan kejelasan fungsi dan tanggung jawab seluruh organ tata kelola. Perseroan berkomitmen untuk mengelola kegiatan usaha dengan profesional, transparan, wajar, dan penuh integritas. Ensure clarity of functions and responsibilities of all governance units. The Company is committed to manage its business activities with professionalism, transparency, fairness, and integrity.
Tanggung Jawab Responsibility	Diwujudkan melalui berkomitmen untuk senantiasa memenuhi kewajiban dan tanggung jawab kepada seluruh pemegang saham serta pemangku kepentingan. Pertanggungjawaban juga diterapkan melalui kepatuhan terhadap peraturan perundang-undangan yang berlaku. This is realized through a commitment to always fulfill obligations and responsibilities to all shareholders and stakeholders. Accountability is also implemented through compliance with prevailing laws and regulations.
Independensi Independence	Seluruh kegiatan operasional dikelola dengan independen dan mandiri, sekaligus berupaya agar terhindar dari segala bentuk benturan kepentingan atau pengaruh yang mampu mengintervensi kepentingan dan pertumbuhan Perseroan. All operational activities are managed independently and self-sustained, while striving to avoid any form of conflict of interest or influence that could interfere with the interests and growth of the Company.
Kewajaran dan Kesetaraan Fairness	Memastikan seluruh sistem kerja dan praktik tata kelola di lingkungan Perseroan dilaksanakan dengan wajar sehingga seluruh hak pemegang saham dan para pemangku kepentingan dapat terpenuhi dengan baik, serta memperlakukan setiap individu dengan adil dan setara. Ensure that all business systems and governance practices within the Company are implemented reasonably in order to fulfill the rights of shareholders and stakeholders, and treat every individual fairly and equally.

STRUKTUR GCG

GCG STRUCTURE

Mengacu pada Anggaran Dasar Perseroan serta UU No. 40 tahun 2007 tentang Perseroan Terbatas pada Bab I Mengenai Ketentuan Umum Pasal 1, Perseroan terdiri dari tiga organ utama yang berdiri sendiri yakni Rapat Umum Pemegang Saham (RUPS), Dewan Komisaris dan Direksi. Sementara itu, Dewan Komisaris dan Direksi bertanggung jawab kepada RUPS.

As referred to the Company's Articles of Association and Law No. 40 of 2007 on Limited Liability Companies in Chapter I Regarding General Provisions Article 1, the Company consists of three main independent organs, such as General Meeting of Shareholders (GMS), Board of Commissioners and Board of Directors. Meanwhile, the Board of Commissioners and the Board of Directors are responsible to the GMS.

RAPAT UMUM PEMEGANG SAHAM (RUPS)

GENERAL MEETING OF SHAREHOLDERS (GMS)

Rapat Umum Pemegang Saham (RUPS) merupakan pemegang kekuasan tertinggi dalam struktur GCG di mana memiliki segala wewenang yang tidak dimiliki oleh Direksi atau Dewan Komisaris. RUPS menjadi instrumen terkait pengambilan keputusan khususnya oleh para pemegang saham perihal keberlangsungan usaha perusahaan untuk jangka panjang yang didasari pada kepentingan perusahaan serta memperhatikan ketentuan Anggaran Dasar dan peraturan perundang-undangan yang berlaku.

The General Meeting of Shareholders (GMS) is the highest power holder in the GCG structure where it has all the authority that is not owned by the Board of Directors or the Board of Commissioners. The GMS is an instrument related to decision making, especially by shareholders regarding the sustainability of the Company's business for the long term based on the interests of the Company and taking into account the provisions of the Articles of Association and prevailing laws and regulations.

Adapun 2 (dua) jenis RUPS yaitu RUPS Tahunan (RUPST) dan RUPS Luar Biasa (RUPSLB). RUPST dilaksanakan setiap tahun dengan agenda utama pertanggungjawaban tugas dan fungsi Direksi dan Dewan Komisaris Perseroan selama 1 (satu) tahun, sedangkan RUPSLB dilaksanakan sesuai dengan kebutuhan dan kepentingan Perseroan. Pelaksanaan RUPS tersebut diselenggarakan dengan terlebih dahulu mengirimkan pemberitahuan dan undangan kepada pemegang saham sesuai dengan ketentuan yang berlaku.

There are 2 (two) types of GMS, namely Annual GMS (AGMS) and Extraordinary GMS (EGMS). The AGMS is held annually with the main agenda of the accountability of the duties and functions of the Board of Directors and Board of Commissioners of the Company for 1 (one) year, while the EGMS is held in accord with the needs and interests of the Company. The GMS is held by sending notifications and invitations to shareholders in accordance with prevailing regulations.

Sepanjang tahun 2023, Perseroan menyelenggarakan 1 (satu) kali RUPST dan 2 (dua) kali RUPSLB yang dijabarkan sebagai berikut:

Throughout 2023, the Company held 1 (one) AGMS and 2 (two) EGMS which are described as follows:

MATA ACARA, KEPUTUSAN, DAN REALISASI RUPS TAHUN 2023

AGENDA, RESOLUTIONS, AND REALIZATION OF THE 2023 GMS

RUPST Tahun 2023 diselenggarakan pada Rabu, 28 Juni 2023, di Sopo Del Office Towers and Lifestyle Center Tower B, Lantai 21 dan 22 Jalan Mega Kuningan Barat III Lot. 10. 1-6 Jakarta Selatan, mulai Pukul 10.37 WIB hingga Pukul 11.15 WIB.

RUPST Tahun 2023 membahas 5 (lima) mata acara dengan daftar hadir yaitu para pemegang saham Rapat yang tercatat jumlah saham yang hadir atau diwakili dalam Rapat adalah sebanyak 842.681.100 saham, di mana merupakan 84,35% dari sebanyak 999.053.167 saham yang telah dikeluarkan oleh Perseroan sampai dengan penyelenggaraan Rapat, serta memiliki hak suara yang sah sebagaimana dipersyaratkan Anggaran Dasar Perseroan dan POJK 15.

Sementara itu, RUPSLB I Tahun 2023 diselenggarakan pada Rabu, 28 Juni 2023, di Sopo Del Office Towers and Lifestyle Center Tower B, Lantai 21 dan 22 Jalan Mega Kuningan Barat III Lot. 10. 1-6 Jakarta Selatan, mulai Pukul 11.23 WIB hingga Pukul 11.35 WIB. Jumlah saham yang hadir atau diwakili dalam RUPSLB I Tahun 2023 adalah sebanyak 848.689.723 saham, yang merupakan 84,95% dari jumlah 999.053.167 saham yang dikeluarkan Perseroan sampai dengan penyelenggaraan Rapat yang memiliki hak suara yang sah sebagaimana disyaratkan Anggaran Dasar Perseroan dan POJK 15.

Sedangkan RUPSLB II Tahun 2023 diselenggarakan pada Jumat, 25 November 2022 Sopo Del Office Towers and Lifestyle Center Tower B, Lantai 21 dan 22 Jalan Mega Kuningan Barat III Lot. 10. 1-6 Jakarta Selatan, mulai Pukul 10.17 WIB hingga Pukul 10.26 WIB. Rapat ini dihadiri jumlah saham atau yang diwakili oleh 875.640.405 saham yang merupakan 87,65% dari jumlah seluruh saham yang telah dikeluarkan Perseroan sampai dengan penyelenggaraan Rapat yang memiliki hak suara yang sah sebagaimana disyaratkan Anggaran Dasar Perseroan dan POJK 15.

Pelaksanaan RUPST dan RUPSLB tersebut menghasilkan keputusan sebagai berikut:

The 2023 AGMS was held on Wednesday, June 28, 2023, at Sopo Del Office Towers and Lifestyle Center Tower B, 21st and 22nd Floor Jalan Mega Kuningan Barat III Lot. 10. 1-6 South Jakarta, starting at 10.37 WIB to 11.15 WIB.

The 2023 AGMS discussed 5 (five) agenda items with a list of attendees, namely the shareholders of the Meeting whose recorded number of shares present or represented at the Meeting was 842,681,100 shares, which represented 84.35% of the 999,053,167 shares issued by the Company by the time of the Meeting, and had valid voting rights as required by the Company's Articles of Association and POJK 15.

Meanwhile, the EGMS I Year 2023 was held on Wednesday, June 28, 2023, at Sopo Del Office Towers and Lifestyle Center Tower B, 21st and 22nd Floor Jalan Mega Kuningan Barat III Lot. 10. 1-6 South Jakarta, starting at 11:23 am to 11:35 am. The number of shares present or represented at the EGMS I Year 2023 was 848,689,723 shares, representing 84.95% of the total 999,053,167 shares issued by the Company up to the holding of the Meeting which have valid voting rights as required by the Company's Articles of Association and POJK 15.

While the EGMS II Year 2023 was held on Friday, November 25, 2023, Sopo Del Office Towers and Lifestyle Center Tower B, 21st and 22nd Floor Jalan Mega Kuningan Barat III Lot. 10. 1-6 South Jakarta, starting at 10.17 am to 10.26 am. The Meeting was attended by a total of 875,640,405 shares, representing 87.65% of the total shares issued by the Company up to the date of the Meeting, which have valid voting rights as required by the Company's Articles of Association and POJK 15.

The realization of the AGMS and EGMS resulted in the following resolutions:

MATA ACARA, KEPUTUSAN, DAN REALISASI RUPS TAHUN 2023

AGENDA, RESOLUTIONS, AND REALIZATION OF THE 2023 GMS

PELAKSANAAN RUPST, RUPSLB I, dan RUPSLB II TAHUN 2023

REALIZATION OF AGMS, EGMS I, and EGMS II YEAR 2023

Hasil dan Keputusan RUPST TAHUN 2023, yang Risalahnya Termaktub dalam Akta No. 139/2023
Results and Resolutions of the AGMS YEAR 2023, the Minutes of which are Contained in Deed No. 139/2023

No.	Mata Acara Agenda	Hasil dan Keputusan RUPST 28 Juni 2023 Resolutions of the AGMS June 28, 2023	Status
1.	Persetujuan dan pengesahan Laporan Tahunan untuk tahun buku yang berakhir pada tanggal 31 Desember 2022, yang didalamnya terdiri dari: a. Laporan jalannya pengurusan Perseroan oleh Direksi dan Laporan jalannya pengawasan Perseroan oleh Dewan Komisaris untuk tahun buku yang berakhir pada tanggal 31 Desember 2022; b. Laporan Keuangan dan pengesahan neraca serta perhitungan laba rugi untuk tahun buku yang berakhir pada tanggal 31 Desember 2022 serta pemberian dan pembebasan serta pelunasan (*acquit et de charge*) sepenuhnya kepada anggota Direksi dan anggota Dewan Komisaris Perseroan atas tindakan pengurusan dan pengawasan yang telah mereka lakukan untuk tahun buku yang berakhir pada tanggal 31 Desember 2022.	a. Menyetujui dan mengesahkan Laporan Tahunan Perseroan termasuk Laporan Dewan Komisaris Perseroan untuk periode yang berakhir pada tanggal 31 Desember 2022; b. Menyetujui dan mengesahkan Laporan Keuangan dan Neraca serta perhitungan laba rugi untuk tahun buku yang berakhir pada tanggal 31 Desember 2022; c. Menyetujui untuk memberikan pembebasan dan pelepasan kepada anggota Direksi dari tanggung jawab atas tindakan pengurusan Perseroan dan kepada anggota Dewan Komisaris atas tindakan pengawasan Perseroan, sepanjang seluruh tindakan tersebut terdapat pada Laporan Keuangan Perseroan untuk tahun buku yang berakhir pada tanggal 31 Desember 2022 *(acquit et de charge)* dan tidak bertentangan dengan peraturan perundang-undangan yang berlaku serta bukan merupakan tindakan pidana.	Telah Dilaksanakan Already implemented
	Approval and ratification of the Annual Report for the financial year that ended on December 31, 2022, consisting of: a. Report on the management of the Company by the Board of Directors and Report on the supervision of the Company by the Board of Commissioners for the financial year ended on December 31, 2022; b. Financial Statements and ratification of the balance sheet and profit and loss account for the financial year ended December 31, 2022 as well as granting and fully releasing and discharging (acquit et de charge) the members of the Board of Directors and members of the Board of Commissioners of the Company for the management and supervision they have done for the financial year ended December 31, 2022.	a. Approved and ratified the Company's Annual Report including the Board of Commissioners' Report for the period ended on December 31, 2022; b. Approved and ratified the Financial Statements and the Balance Sheet and profit and loss account for the financial year ended on December 31, 2022; c. Approved to grant a release and discharge to the members of the Board of Directors from their responsibilities for the management of the Company and to the members of the Board of Commissioners for the supervisory actions of the Company, as long as all such actions are reflected in the Company's Financial Statements for the financial year ending December 31, 2022 (acquit et de charge) and did not conflict with the prevailing laws and regulations and did not constitute criminal acts.	

No.	Mata Acara Agenda	Hasil dan Keputusan RUPST 28 Juni 2023 Resolutions of the AGMS June 28, 2023	Status
2.	Penetapan laba rugi Perseroan untuk tahun buku yang berakhir pada tanggal 31 Desember 2022. Stipulation of the Company's profit or loss for the financial year ending on December 31, 2022.	Menetapkan penggunaan laba bersih komprehensif untuk tahun buku yang berakhir pada tanggal 31 Desember 2022, yaitu sebesar USD 30.550.655.- untuk dipergunakan sebagai dana cadangan sebesar USD 10.000,- atau setara dengan kurs tengah Rupiah yang ditetapkan oleh Bank Indonesia pada saat ditutupnya Rapat ini dan sisanya sebesar USD 30.540.655.- dipergunakan untuk pengembangan usaha Perseroan dan memperkuat struktur permodalan, sehingga dengan demikian tidak ada dividen yang dibagikan kepada para pemegang saham. Stipulate the use of comprehensive net income for the financial year ending on December 31, 2022, in the amount of USD 30,550,655 as a reserve fund with a total value of USD 10,000, or equivalent to the middle rate of Rupiah determined by the Central Bank of Indonesia at the time of the closing of this Meeting and the remaining USD 30,540,655 to be used for the Company's business development and to strengthen the capital structure, thus no dividends were distributed to shareholders.	Telah Dilaksanakan Already implemented
3.	Penetapan besarnya gaji dan tunjangan lainnya bagi anggota Direksi dan anggota Dewan Komisaris Perseroan. Stipulation of the salary amount and other benefits for Board of Directors and Board of Commissioners of the Company.	Memberikan wewenang dan kuasa kepada Dewan Komisaris Perseroan untuk menetapkan gaji dan/atau honorarium dan/atau tunjangan lainnya bagi anggota Direksi dan anggota Dewan Komisaris Perseroan untuk tahun buku 2023, yang pelaksanaannya akan disesuaikan dengan ketentuan yang berlaku. Authorize the Board of Commissioners of the Company to stipulate the salary and/or honorarium and/or other benefits for members of the Board of Directors and members of the Board of Commissioners of the Company for the financial year 2023, the implementation of which will be adjusted to the prevailing regulations.	Telah Dilaksanakan Already implemented
4.	Penunjukan Akuntan Publik yang akan mengaudit laporan keuangan Perseroan untuk tahun buku yang berakhir pada tanggal 31 Desember 2022. Appointment of a Public Accountant to audit the Company's financial statements for the year ending on December 31, 2022.	1. Mendelegasikan wewenang penunjukan Akuntan Publik yang akan mengaudit laporan keuangan Perseroan untuk tahun buku 2023, kepada Dewan Komisaris Perseroan dalam rangka memenuhi ketentuan yang berlaku dan memperoleh Akuntan Publik yang sesuai, dengan ketentuan kriteria Akuntan Publik yang dapat ditunjuk adalah Akuntan Publik yang memiliki pengalaman audit di bidang kegiatan usaha Perseroan, memiliki Sumber Daya Manusia yang memadai dan memiliki independensi. 2. Menyetujui pemberian wewenang kepada Dewan Komisaris untuk menetapkan honorarium dan persyaratan lainnya yang wajar bagi Akuntan Publik tersebut. 1. Delegate the authority to appoint a Public Accountant who will audit the Company's financial statements for the financial year 2023, to the Board of Commissioners of the Company in order to comply with prevailing regulations and obtain a suitable Public Accountant, under the terms of the Public Accountant criteria that can be appointed are Public Accountants who have audit experience in the field of business activities of the Company, have adequate Human Resources and have independence. 2. Approved the authorization to the Board of Commissioners to set a reasonable honorarium and other requirements for the Public Accountant.	Telah Dilaksanakan Already implemented
5.	Pertanggungjawaban realisasi penggunaan dana hasil Waran Seri I. *Accountability for the realization of the use of proceeds from the Series I Warrant.*	Menerima pertanggungjawaban realisasi penggunaan dana hasil Waran Seri I Perseroan, sehingga dengan demikian memberikan pembebasan dan pelunasan (*acquit et de charge*) sepenuhnya kepada anggota Direksi dan anggota Dewan Komisaris Perseroan atas Tindakan pengurusan dan pengawasan yang telah mereka lakukan terkait dengan penggunaan dana hasil Waran Seri I Perseroan sepanjang tindakan-tindakan tersebut tercermin dalam Laporan Tahunan dan Laporan Keuangan Perseroan. *Approve the accountability of the utilization of proceeds from the Company's Series I Warrants, hence providing full release and discharge (acquit et de charge) to the members of the Board of Directors and members of the Board of Commissioners of the Company for their management and supervisory actions related to the utilization of proceeds from the Company's Series I Warrants to the extent that such actions are reflected in the Company's Annual Report and Financial Statements.*	Telah Dilaksanakan Already implemented

MATA ACARA, KEPUTUSAN, DAN REALISASI RUPS TAHUN 2023

AGENDA, RESOLUTIONS, AND REALIZATION OF THE 2023 GMS

Hasil dan Keputusan RUPSLB I TAHUN 2023, yang Risalahnya Termaktub dalam Akta No. 140/2023
Hasil dan Keputusan RUPSLB I TAHUN 2023, yang Risalahnya Termaktub dalam Akta No. 140/2023

No.	Mata Acara Agenda	Hasil dan Keputusan RUPSLB I 28 Juni 2023 Resolutions of EGMS I June 28, 2023	Status
1.	Persetujuan kepada Direksi Perseroan untuk mengalihkan, melepaskan, atau menjamin seluruh atau sebagian besar harta kekayaan Perseroan dalam satu transaksi atau beberapa transaksi yang berdiri sendiri atau berkaitan satu sama lain dan/atau bertindak sebagai Penjamin melalui pemberian Badan Hukum Jaminan sehubungan dengan kegiatan usaha Perseroan dan/atau anak perusahaan Perseroan dalam rangka fasilitas keuangan yang akan diperoleh Perseroan dan/atau anak perusahaan Perseroan dari pihak ketiga termasuk perpanjangan atau pembiayaan kembali (dan semua penambahan dan atau perubahannya), sampai dengan jangka waktu yang dianggap baik oleh Direksi Perseroan, dengan memenuhi ketentuan POJK nomor 42/POJK.04/2020 tentang Transaksi Afiliasi dan Benturan Kepentingan Transaksi ("POJK No. 42 /2020") dan POJK nomor 17/POJK.04/2020 tentang Transaksi Material dan Perubahan Kegiatan Usaha ("POJK No. 17/2020"). Approval to the Board of Directors of the Company to transfer, release, or guarantee all or most of the Company's assets in one transaction or several transactions that stand alone or are related to each other and/or act as a Guarantor through the provision of Legal Entity Guarantees in connection with the business activities of the Company and/or subsidiaries of the Company in the context of financial facilities to be obtained by the Company and/or subsidiaries of the Company from third parties including extensions or refinancing (and all additions and or changes), up to a period deemed favorable by the Board of Directors of the Company, by fulfilling the provisions of POJK number 42/POJK.04 /2020 regarding Affiliated Transactions and Conflict of Interest Transactions ("POJK No. 42 /2020") and POJK number 17/POJK.04/2020 regarding Material Transactions and Changes in Business Activities ("POJK No. 17/2020").	Memberikan persetujuan kepada Direksi Perseroan untuk mengalihkan, melepaskan, atau menjaminkan seluruh atau sebagian besar kekayaan Perseroan dalam satu transaksi atau beberapa transaksi yang berdiri sendiri atau berkaitan satu sama lain dan/atau bertindak sebagai Penjamin melalui pemberian Jaminan Perusahaan, sehubungan dengan kegiatan usaha Perseroan dan/atau anak perusahaan Perseroan, dalam rangka fasilitas keuangan yang akan diperoleh Perseroan dan/atau anak perusahaan Perseroan dari pihak ketiga termasuk perpanjangan atau pembiayaan kembali (dan semua penambahan dan/atau perubahannya), sampai dengan jangka waktu yang dianggap baik oleh Direksi Perseroan, dengan memenuhi ketentuan POJK nomor 42/POJK.04/2020 tentang Transaksi Afiliasi dan Benturan Kepentingan Transaksi ("POJK No. 42 /2020") dan POJK nomor 17/POJK.04/2020 tentang Transaksi Material dan Perubahan Kegiatan Usaha ("POJK No. 17/2020"). Approve the Board of Directors of the Company to transfer, release, or pledge all or most of the Company's assets in one transaction or several transactions that stand alone or are related to each other and/or act as a Guarantor through the provision of Corporate Guarantees, in connection with the business activities of the Company and/or subsidiaries of the Company, in the context of financial facilities to be obtained by the Company and/or subsidiaries of the Company from third parties including extensions or refinancing (and all additions and/or changes), up to a period deemed favorable by the Board of Directors of the Company, by fulfilling the provisions of POJK number 42/POJK.04 /2020 regarding Affiliated Transactions and Conflict of Interest Transactions ("POJK No. 42 /2020") and POJK number 17/POJK.04/2020 regarding Material Transactions and Changes in Business Activities ("POJK No. 17/2020").	Telah Dilaksanakan Already implemented

Hasil dan Keputusan RUPSLB II TAHUN 2023, yang Risalahnya Termaktub dalam Akta No. 43/2023

Hasil dan Keputusan RUPSLB II TAHUN 2023, yang Risalahnya Termaktub dalam Akta No. 43/2023

No.	Mata Acara Agenda	Hasil dan Keputusan RUPSLB I 15 November 2023 Resolutions of EGMS I November 15, 2023	Status
1.	Perubahan susunan Direksi dan/atau Dewan Komisaris Perseroan.	1. Menyetujui pengunduran diri Bapak RAHUL SHAH terhitung sejak ditutupnya Rapat ini, dengan memberikan pembebasan, pemberesan dan pelepasan tanggung jawab sepenuhnya (*acquit et de charge*) atas tindakan pengawasan dan pengurusan yang telah dilakukan selama masa jabatannya. Selanjutnya susunan Dewan Komisaris dan Direksi Perseroan terhitung sejak ditutupnya Rapat ini, untuk masa jabatan sampai dengan sisa masa jabatan Direksi dan Dewan Komisaris Perseroan, yaitu sampai dengan ditutupnya Rapat Umum Pemegang Saham Tahunan yang akan diselenggarakan pada tahun 2024, tanpa mengurangi hak Rapat Umum Pemegang Saham untuk memberhentikan sewaktu-waktu, adalah sebagai berikut: **DEWAN KOMISARIS:** Presiden Komisaris : Bapak WINSTON JUSUF; Komisaris Independen : Bapak SARGATO. **DIREKSI:** Presiden Direktur : Bapak ROCKY OKTANSO SUGIH; Direktur : Bapak FERDY YUSTIANTO; Direktur : Bapak ARUN VISWANATHAN. 2. Memberikan kuasa kepada Direksi Perseroan dan/atau pihak lain yang ditunjuk, baik bersama-sama maupun sendiri-sendiri dengan hak substitusi, untuk menyatakan keputusan Rapat mengenai perubahan susunan Dewan Komisaris Perseroan tersebut dalam suatu akta tersendiri di hadapan Notaris, termasuk untuk menyatakan dan menegaskan kembali keputusan Rapat ini apabila menjadi daluarsa atau lewat waktu berdasarkan peraturan perundang-undangan yang berlaku, memberitahukan, membuat perubahan dan/atau tambahan dalam bentuk apapun juga yang diperlukan untuk diterimanya pemberitahuan perubahan susunan Dewan Komisaris Perseroan tersebut pada Kementerian Hukum dan Hak Asasi Manusia Republik Indonesia dan instansi yang berwenang lainnya, mengajukan, menandatangani semua permohonan dan dokumen lainnya, memilih tempat kedudukan dan melaksanakan tindakan lain yang diperlukan sehubungan dengan pemberitahuan perubahan susunan anggota Dewan Komisaris Perseroan tersebut.	Telah Dilaksanakan Already implemented
	Changes in the composition of the Company's Board of Directors and/or Board of Commissioners.	1. Approve the resignation of Mr. RAHUL SHAH as of the closing of this Meeting, by releasing, clearing and fully discharging his responsibilities (acquit et de charge) for the supervision and management actions that have been carried out during his term of office. Furthermore, the composition of the Board of Commissioners and Board of Directors of the Company as of the closing of this Meeting, for the term of office until the remaining term of office of the Board of Directors and Board of Commissioners of the Company, which is up to the closing of the Annual General Meeting of Shareholders to be held in 2024, without prejudice to the right of the General Meeting of Shareholders to dismiss at any time, is as follows: BOARD OF COMMISSIONERS: President Commissioner : Mr. WINSTON JUSUF; Independent Commissioner : Mr. SARGATO. DIRECTORS: President Director : Mr. ROCKY OKTANSO SUGIH; Director : Mr. FERDY YUSTIANTO; Director : Mr. ARUN VISWANATHAN. 2. Authorize the Board of Directors of the Company and/or other parties appointed, jointly or individually with the right of substitution, to state the Meeting's decision regarding the changes in the composition of the Board of Commissioners of the Company in a separate deed before a Notary, including to state and reaffirm the Meeting's decision if it becomes expired or overdue based on the prevailing laws and regulations, notify, make changes and/or additions in any form necessary for the receipt of notification of the changes in the composition of the Board of Commissioners of the Company to the Ministry of Law and Human Rights of the Republic of Indonesia and other authorized agencies, file, sign all applications and other documents, choose a domicile and carry out other necessary actions in connection with the notification of changes in the composition of the Board of Commissioners of the Company.	

MATA ACARA, KEPUTUSAN, DAN REALISASI RUPS TAHUN 2022

AGENDA, RESOLUTIONS, AND REALIZATION OF THE 2022 GMS

PELAKSANAAN RUPST, RUPSLB I, dan RUPSLB II TAHUN 2022

RUPST Tahun 2022 diselenggarakan pada Rabu, 27 Juli 2022, di Sopo Del Office Towers and Lifestyle Center Tower B, Lantai 21 dan 22 Jalan Mega Kuningan Barat III Lot. 10. 1-6 Jakarta Selatan, mulai Pukul 10.56 WIB hingga Pukul 11.43 WIB.

RUPST Tahun 2022 membahas 6 (enam) mata acara dengan daftar hadir yaitu para pemegang saham Rapat yang tercatat jumlah saham yang hadir atau diwakili dalam Rapat adalah sebanyak 810.841.995 saham, di mana merupakan 93,13% dari sebanyak 870.701.000 saham yang telah dikeluarkan oleh Perseroan sampai dengan penyelenggaraan Rapat, serta memiliki hak suara yang sah sebagaimana dipersyaratkan Anggaran Dasar Perseroan dan POJK 15.

Sementara itu, RUPSLB I Tahun 2022 diselenggarakan pada Rabu, 27 Juli 2022, di Sopo Del Office Towers and Lifestyle Center Tower B, Lantai 21 dan 22 Jalan Mega Kuningan Barat III Lot. 10. 1-6 Jakarta Selatan, mulai Pukul 11.52 WIB hingga Pukul 12.00 WIB. Jumlah saham yang hadir atau diwakili dalam RUPSLB I Tahun 2022 adalah sebanyak 810.851.698 saham, yang merupakan 93,13% dari jumlah 870.701.000 saham yang dikeluarkan Perseroan sampai dengan penyelenggaraan Rapat yang memiliki hak suara yang sah sebagaimana disyaratkan Anggaran Dasar Perseroan dan POJK 15.

Sedangkan RUPSLB II Tahun 2022 diselenggarakan pada Jumat, 25 November 2022, Ruang Arch Duke, Menara Cyber 2 Lantai 17, Jl. H.R. Rasuna Said No.13, Jakarta Selatan, mulai Pukul 10.22 WIB hingga Pukul 10.30 WIB. Rapat ini dihadiri jumlah saham atau yang diwakili oleh 778.671.500 saham yang merupakan 77,94% dari jumlah seluruh saham yang telah dikeluarkan Perseroan sampai dengan penyelenggaraan Rapat yang memiliki hak suara yang sah sebagaimana disyaratkan Anggaran Dasar Perseroan dan POJK 15.

Pelaksanaan RUPST dan RUPSLB tersebut menghasilkan keputusan sebagai berikut:

REALIZATION OF AGMS, EGMS I, AND EGMS II OF THE 2022

AGMS of 2022 was held on Wednesday, July 27, 2022, at Sopo Del Office Towers and Lifestyle Center Tower B, 21st and 22nd Floors, Jalan Mega Kuningan Barat III Lot. 10. 1-6, South Jakarta, starting at 10.56 WIB until 11.43 WIB.

The 2022 AGMS discussed 6 (six) agenda with a list of attendees, namely the shareholders of the Meeting whose recorded number of shares attended or represented at the Meeting was 810,841,995 shares, which is 93.13% of the 870,701,000 shares that have been issued by the Company until the holding of the Meeting, and has valid voting rights as required by the Company's Articles of Association and POJK 15.

Meanwhile, the EGMS I Year 2022 was held on Wednesday, July 27, 2022, at Sopo Del Office Towers and Lifestyle Center Tower B, 21st and 22nd Floor Jalan Mega Kuningan Barat III Lot. 10. 1-6 South Jakarta, starting at 11.52 WIB until 12.00 WIB. The number of shares present or represented in the EGMS I Year 2022 was 810,851,698 shares, which represents 93.13% of the total 870,701,000 shares issued by the Company up to the holding of the Meeting which have valid voting rights as required by the Company's Articles of Association and POJK 15.

Meanwhile, the EGMS II Year 2022 was held on Friday, November 25, 2022, Arch Duke Room, Cyber Tower 2 17th Floor, Jl. H.R. Rasuna Said No.13, South Jakarta, starting at 10.22 WIB until 10.30 WIB. The Meeting was attended by the total number of shares or represented by 778,671,500 shares, representing 77.94% of the total number of shares issued by the Company up to the holding of the Meeting which have valid voting rights as required by the Company's Articles of Association and POJK 15.

The realization of the AGMS and EGMS resulted in the following decisions:

Hasil dan Keputusan RUPST 27 Juli 2022, yang Risalahnya Termaktub dalam Akta No. 97/2022

EGMS I Resolutions on July 27, 2022, stated in Deed No. 97/2022

No.	Mata Acara Agenda	Hasil dan Keputusan RUPST 27 Juli 2022 Resolutions of EGMS I July 27, 2022	Status
1.	Persetujuan dan pengesahan Laporan Tahunan untuk tahun buku yang berakhir pada tanggal 31 Desember 2021, yang didalamnya terdiri dari: a. Laporan jalannya pengurusan Perseroan oleh Direksi dan Laporan jalannya pengawasan Perseroan oleh Dewan Komisaris untuk tahun buku yang berakhir pada tanggal 31 Desember 2021; b. Laporan Keuangan dan pengesahan neraca serta perhitungan laba rugi untuk tahun buku yang berakhir pada tanggal 31 Desember 2021 serta pemberian dan pembebasan serta pelunasan (*acquit et de charge*) sepenuhnya kepada anggota Direksi dan anggota Dewan Komisaris Perseroan atas tindakan pengurusan dan pengawasan yang telah mereka lakukan untuk tahun buku yang berakhir pada tanggal 31 Desember 2021.	1. Menyetujui dan mengesahkan Laporan Tahunan Perseroan termasuk Laporan Dewan Komisaris Perseroan untuk periode yang berakhir pada tanggal 31 Desember 2021; 2. Menyetujui dan mengesahkan Laporan Keuangan dan Neraca serta perhitungan laba rugi untuk tahun buku yang berakhir pada tanggal 31 Desember 2021; dan 3. Menyetujui untuk memberikan pembebasan dan pelepasan kepada anggota Direksi dari tanggung jawab atas tindakan pengurusan Perseroan dan kepada anggota Dewan Komisaris atas tindakan pengawasan Perseroan, sepanjang seluruh tindakan tersebut terdapat pada Laporan Keuangan Perseroan untuk tahun buku yang berakhir pada tanggal 31 Desember 2021 (*acquit et de charge*) dan tidak bertentangan dengan peraturan perundang-undangan yang berlaku serta bukan merupakan tindakan pidana.	Telah Dilaksanakan Already implemented
	Approval and ratification of the Annual Report for the financial year ended December 31, 2021, which consists of: a. Report on the management of the Company by the Board of Directors and Report on the supervision of the Company by the Board of Commissioners for the financial year ended on December 31, 2021; b. Financial Statements and ratification of the balance sheet and profit and loss account for the financial year ended December 31, 2021 as well as providing and fully release and discharge (acquit et de charge) to the members of the Board of Directors and members of the Board of Commissioners of the Company for the management and supervision they have carried out for the financial year ended December 31, 2021.	1. Approved and ratified the Company's Annual Report including the Board of Commissioners' Report for the period ended December 31, 2021; 2. Approved and ratified the Financial Statements and the Balance Sheet and profit and loss account for the financial year ended on December 31, 2021; and 3. Approved to release and discharge the members of the Board of Directors from their responsibilities for the management of the Company and the members of the Board of Commissioners for the supervision of the Company, as long as all such actions are reflected in the Company's Financial Statements for the financial year ended December 31, 2021 (acquit et de charge) and are not contrary to the prevailing laws and regulations and did not constitute criminal acts.	

MATA ACARA, KEPUTUSAN, DAN REALISASI RUPS TAHUN 2022

AGENDA, RESOLUTIONS, AND REALIZATION OF THE 2022 GMS

No.	Mata Acara Agenda	Hasil dan Keputusan RUPST 27 Juli 2022 Resolutions of EGMS I July 27, 2022	Status
2.	Penetapan laba rugi Perseroan untuk tahun buku yang berakhir pada tanggal 31 Desember 2021. Determination of the Company's profit or loss for the financial year ending on December 31, 2021.	Menetapkan penggunaan laba bersih komprehensif untuk tahun buku yang berakhir pada tanggal 31 Desember 2021, yaitu sebesar USD12.273.360.- untuk dipergunakan sebagai dana cadangan sebesar USD10,000,- atau setara dengan kurs tengah Rupiah yang ditetapkan oleh Bank Indonesia pada saat ditutupnya Rapat ini dan sisanya sebesar USD12.263.360.- dipergunakan untuk pengembangan usaha Perseroan dan memperkuat struktur permodalan, sehingga dengan demikian tidak ada dividen yang dibagikan kepada para pemegang saham. Stipulate the use of comprehensive net income for the financial year ended December 31, 2021, amounting to USD12,273,360 to be used as a reserve fund of USD10,000, or equivalent to the middle rate of Rupiah determined by the Central Bank of Indonesia at the time of the closing of this Meeting and the remaining USD12,263,360 to be used for the Company's business development and strengthening the capital structure, hence no dividends were distributed to shareholders.	Telah Dilaksanakan Already implemented
3.	Penetapan besarnya gaji dan tunjangan lainnya bagi anggota Direksi dan anggota Dewan Komisaris Perseroan. Stipulation of the salary amount and other benefits for Board of Directors and Board of Commissioners. of the Company.	Memberikan wewenang dan kuasa kepada Dewan Komisaris Perseroan untuk menetapkan gaji dan/atau honorarium dan/atau tunjangan lainnya bagi anggota Direksi dan anggota Dewan Komisaris Perseroan untuk tahun buku 2022, yang pelaksanaannya akan disesuaikan dengan ketentuan yang berlaku. Authorized the Board of Commissioners of the Company to stipulate the salary and/or honorarium and/or other benefits for members of the Board of Directors and members of the Board of Commissioners of the Company for the financial year 2022, the implementation of of which shall be in accord with prevailing regulations.	Telah Dilaksanakan Already implemented

No.	Mata Acara Agenda	Hasil dan Keputusan RUPST 27 Juli 2022 Resolutions of EGMS I July 27, 2022	Status
4.	Penunjukan Akuntan Publik yang akan mengaudit laporan keuangan Perseroan untuk tahun buku yang berakhir pada tanggal 31 Desember 2022. Appointment of a Public Accountant to audit the Company's financial statements for the year ending December 31, 2022.	1. Mendelegasikan wewenang penunjukan Akuntan Publik yang akan mengaudit laporan keuangan Perseroan untuk tahun buku 2022, kepada Dewan Komisaris Perseroan dalam rangka memenuhi ketentuan yang berlaku dan memperoleh Akuntan Publik yang sesuai, dengan ketentuan kriteria Akuntan Publik yang dapat ditunjuk adalah Akuntan Publik yang memiliki pengalaman audit di bidang kegiatan usaha Perseroan, memiliki Sumber Daya Manusia yang memadai dan memiliki independensi; dan 2. Menyetujui pemberian wewenang kepada Dewan Komisaris untuk menetapkan honorarium dan persyaratan lainnya yang wajar bagi Akuntan Publik tersebut. 1. Delegate the authority to appoint a Public Accountant who will audit the Company's financial statements for the financial year 2022, to the Company's Board of Commissioners in order to comply with prevailing regulations and obtain a suitable Public Accountant, with the terms of the Public Accountant criteria that can be appointed are Public Accountants who have audit experience in the field of the Company's business activities, have adequate Human Resources and have independence; and 2. Approved the authorization to the Board of Commissioners to determine the honorarium and other reasonable requirements for the Public Accountant.	Telah Dilaksanakan Already implemented
5.	Pertanggungjawaban realisasi penggunaan dana hasil Penawaran Umum Terbatas I. Accountability for the realization of the use of proceeds from the Limited Public Offering I.	Menerima pertanggungjawaban realisasi penggunaan dana hasil Penawaran Umum Perseroan, sehingga dengan demikian memberikan pembebasan dan pelunasan (*acquit et de charge*) sepenuhnya kepada anggota Direksi dan anggota Dewan Komisaris Perseroan atas tindakan pengurusan dan pengawasan yang telah mereka lakukan terkait dengan penggunaan dana hasil Penawaran Umum Perseroan sepanjang tindakan tindakan tersebut tercermin dalam Laporan Tahunan dan Laporan Keuangan Perseroan. Received the accountability of the realization of the use of proceeds from the Company's Public Offering, thereby providing full release and discharge (acquit et de charge) to the members of the Board of Directors and members of the Board of Commissioners of the Company for their management and supervisory actions related to the use of proceeds from the Company's Public Offering to the extent that such actions are reflected in the Company's Annual Report and Financial Statements.	Telah Dilaksanakan Already implemented

MATA ACARA, KEPUTUSAN, DAN REALISASI RUPS TAHUN 2022

AGENDA, RESOLUTIONS, AND REALIZATION OF THE 2022 GMS

No.	Mata Acara Agenda	Hasil dan Keputusan RUPST 27 Juli 2022 Resolutions of EGMS I July 27, 2022	Status
6.	Perubahan susunan Direksi dan Dewan Komisaris Perseroan.	1. Menyetujui pengunduran diri Ibu SHWETA MATHUR dan Bapak ABHISHEK SINGH YADAV terhitung sejak ditutupnya Rapat Umum Pemegang Saham Tahunan ini, dengan memberikan pembebasan, pemberesan dan pelepasan tanggung jawab sepenuhnya (*acquit et de charge*) atas tindakan pengawasan dan pengurusan yang telah dilakukan selama masa jabatan mereka masing-masing; 2. Menyetujui mengangkat Bapak RAHUL SHAH untuk menggantikan Ibu SHWETA MATHUR, selaku Komisaris Perseroan terhitung sejak ditutupnya Rapat Umum Pemegang Saham Tahunan ini, sampai dengan sisa masa jabatan Dewan Komisaris Perseroan, yaitu sampai dengan ditutupnya Rapat Umum Pemegang Saham Tahunan yang akan diselenggarakan pada tahun 2024, tanpa mengurangi hak Rapat Umum Pemegang Saham untuk memberhentikan sewaktu-waktu; 3. Menyetujui mengangkat Bapak ARUN VISWANATHAN untuk menggantikan Bapak ABHISHEK SINGH YADAV, selaku Direktur Perseroan terhitung sejak ditutupnya Rapat Umum Pemegang Saham Tahunan ini, sampai dengan sisa masa jabatan Direksi Perseroan, yaitu sampai dengan ditutupnya Rapat Umum Pemegang Saham Tahunan yang akan diselenggarakan pada tahun 2024, tanpa mengurangi hak Rapat Umum Pemegang Saham untuk memberhentikan sewaktu-waktu; Selanjutnya susunan Dewan Komisaris dan Direksi Perseroan terhitung sejak ditutupnya Rapat Umum Pemegang Saham Tahunan ini, untuk masa jabatan sampai dengan sisa masa jabatan Direksi dan Dewan Komisaris Perseroan, yaitu sampai dengan ditutupnya Rapat Umum Pemegang Saham Tahunan yang akan diselenggarakan pada tahun 2024, tanpa mengurangi hak Rapat Umum Pemegang Saham untuk memberhentikan sewaktu-waktu, adalah sebagai berikut: DEWAN KOMISARIS: Presiden Komisaris: Bapak WINSTON JUSUF; Komisaris: Bapak RAHUL SHAH; Komisaris Independen: Bapak SARGATO. DIREKSI: Presiden Direktur: Bapak ROCKY OKTANSO SUGIH; Direktur: Bapak FERDY YUSTIANTO; Direktur: Bapak ARUN VISWANATHAN. 4. Memberikan kuasa kepada Direksi Perseroan dan/atau pihak lain yang ditunjuk, baik bersama-sama maupun sendiri-sendiri dengan hak substitusi, untuk menyatakan keputusan Rapat mengenai perubahan susunan Dewan Komisaris dan Direksi Perseroan tersebut dalam suatu akta tersendiri di hadapan Notaris, termasuk untuk menyatakan dan menegaskan kembali keputusan mata acara keenam Rapat Umum Pemegang Saham Tahunan ini apabila menjadi daluarsa atau lewat waktu berdasarkan peraturan perundang-undangan yang berlaku, memberitahukan, membuat perubahan dan/atau tambahan dalam bentuk apapun juga yang diperlukan untuk diterimanya pemberitahuan perubahan susunan Dewan Komisaris dan Direksi Perseroan tersebut pada Kementerian Hukum dan Hak Asasi Manusia Republik Indonesia dan instansi yang berwenang lainnya, mengajukan, menandatangani semua permohonan dan dokumen lainnya, memilih tempat kedudukan dan melaksanakan tindakan lain yang diperlukan sehubungan dengan pemberitahuan perubahan susunan anggota Dewan Komisaris dan Direksi Perseroan tersebut.	Telah Dilaksanakan Already implemented

No.	Mata Acara Agenda	Hasil dan Keputusan RUPST 27 Juli 2022 Resolutions of EGMS I July 27, 2022	Status
	Changes in the composition of the Company's Board of Directors and Board of Commissioners.	1. Approved the resignation of Ms. SHWETA MATHUR and Mr. ABHISHEK SINGH YADAV as of the closing of this Annual General Meeting of Shareholders, by releasing, clearing and fully discharging their responsibilities (acquit et de charge) for supervision and management actions that have been carried out during their respective terms of office; 2. Approved the appointment of Mr. RAHUL SHAH to replace Ms. SHWETA MATHUR, as Commissioner of the Company as of the closing of this Annual General Meeting of Shareholders, up to the remaining term of office of the Board of Commissioners of the Company, that is up to the closing of the Annual General Meeting of Shareholders to be held in 2024, without prejudice to the right of the General Meeting of Shareholders to dismiss at any time; 3. Approved to appoint Mr. ARUN VISWANATHAN to replace Mr. ABHISHEK SINGH YADAV, as Director of the Company as of the closing of this Annual General Meeting of Shareholders, up to the remaining term of office of the Board of Directors of the Company, that is up to the closing of the Annual General Meeting of Shareholders to be held in 2024, without prejudice to the right of the General Meeting of Shareholders to dismiss at any time; Furthermore, the composition of the Board of Commissioners and Board of Directors of the Company as of the closing of this Annual General Meeting of Shareholders, for the term of office up to the remaining term of office of the Board of Directors and Board of Commissioners of the Company, that is up to the closing of the Annual General Meeting of Shareholders to be held in 2024, without prejudice to the right of the General Meeting of Shareholders to dismiss at any time, is as follows: BOARD OF COMMISSIONERS: President Commissioner: Mr. WINSTON JUSUF; Commissioner: Mr. RAHUL SHAH; Independent Commissioner: Mr. SARGATO. DIRECTORS: President Director: Mr. ROCKY OKTANSO SUGIH; Director: Mr. FERDY YUSTIANTO; Director: Mr. ARUN VISWANATHAN. 4. Authorize the Board of Directors of the Company and/or other parties appointed, jointly or individually with the right of substitution, to state the Meeting's decision regarding the changes in the composition of the Board of Commissioners and the Board of Directors of the Company in a separate deed before a Notary, including to state and reaffirm the decision of the sixth agenda item of this Annual General Meeting of Shareholders if it becomes expired or overdue based on prevailing laws and regulations, notify, make changes and/or additions in any form whatsoever necessary for the receipt of the notification of the changes in the composition of the Board of Commissioners and the Board of Directors of the Company to the Ministry of Law and Human Rights of the Republic of Indonesia and other authorized agencies, file, sign all applications and other documents, choose a domicile and carry out other necessary actions in connection with the notification of changes in the composition of the Board of Commissioners and the Board of Directors of the Company.	

MATA ACARA, KEPUTUSAN, DAN REALISASI RUPS TAHUN 2022

AGENDA, RESOLUTIONS, AND REALIZATION OF THE 2022 GMS

Hasil dan Keputusan RUPSLB I 27 Juli 2022, yang Risalahnya Termaktub dalam Akta No. 98/2022
EGMS I Resolutions on July 27, 2022, stated in Deed No. 98/2022

No.	Mata Acara Agenda	Hasil dan Keputusan RUPSLB I Resolutions of EGMS I	Status
1.	Persetujuan kepada Direksi Perseroan untuk mengalihkan, melepaskan, atau menjamin seluruh atau sebagian besar harta kekayaan Perseroan dalam satu transaksi atau beberapa transaksi yang berdiri sendiri atau berkaitan satu sama lain dan/atau bertindak sebagai Penjamin melalui pemberian Badan Hukum Jaminan sehubungan dengan kegiatan usaha Perseroan dan/atau anak perusahaan Perseroan dalam rangka fasilitas keuangan yang akan diperoleh Perseroan dan/atau anak perusahaan Perseroan dari pihak ketiga termasuk perpanjangan atau pembiayaan kembali (dan semua penambahan dan atau perubahannya), sampai dengan jangka waktu yang dianggap baik oleh Direksi Perseroan, dengan memenuhi ketentuan POJK nomor 42/POJK.04/2020 tentang Transaksi Afiliasi dan Benturan Kepentingan Transaksi ("POJK No. 42 /2020") dan POJK nomor 17/POJK.04/2020 tentang Transaksi Material dan Perubahan Kegiatan Usaha ("POJK No. 17/2020"). Approval to the Board of Directors of the Company to transfer, release, or guarantee all or most of the Company's assets in one transaction or several transactions that stand alone or are related to each other and/or act as a Guarantor through the provision of Legal Entity Guarantees in connection with the business activities of the Company and/or subsidiaries of the Company in the context of financial facilities to be obtained by the Company and/or subsidiaries of the Company from third parties including extensions or refinancing (and all additions and or changes), up to a period deemed favorable by the Board of Directors of the Company, by fulfilling the provisions of POJK number 42/POJK.04 /2020 regarding Affiliated Transactions and Conflict of Interest Transactions ("POJK No. 42 /2020") and POJK number 17/ POJK.04/2020 regarding Material Transactions and Changes in Business Activities ("POJK No. 17/2020").	Memberikan persetujuan kepada Direksi Perseroan untuk mengalihkan, melepaskan, atau menjaminkan seluruh atau sebagian besar kekayaan Perseroan dalam satu transaksi atau beberapa transaksi yang berdiri sendiri atau berkaitan satu sama lain dan/atau bertindak sebagai Penjamin melalui pemberian Jaminan Perusahaan, sehubungan dengan kegiatan usaha Perseroan dan/atau anak perusahaan Perseroan, dalam rangka fasilitas keuangan yang akan diperoleh Perseroan dan/atau anak perusahaan Perseroan dari pihak ketiga termasuk perpanjangan atau pembiayaan kembali (dan semua penambahan dan/atau perubahannya), sampai dengan jangka waktu yang dianggap baik oleh Direksi Perseroan, dengan memenuhi ketentuan POJK nomor 42/POJK.04/2020 tentang Transaksi Afiliasi dan Benturan Kepentingan Transaksi ("POJK No. 42 /2020") dan POJK nomor 17/POJK.04/2020 tentang Transaksi Material dan Perubahan Kegiatan Usaha ("POJK No. 17/2020"). Approved the Board of Directors of the Company to transfer, release, or pledge all or most of the Company's assets in one transaction or several transactions that stand alone or are related to each other and/or act as a Guarantor through the provision of Corporate Guarantees, in connection with the business activities of the Company and/or subsidiaries of the Company, in the context of financial facilities to be obtained by the Company and/or subsidiaries of the Company from third parties including extension or refinancing (and all additions and/or changes thereof), up to a period deemed favorable by the Board of Directors of the Company, by fulfilling the provisions of POJK number 42/POJK.04 /2020 regarding Affiliated Transactions and Conflict of Interest Transactions ("POJK No. 42 /2020") and POJK number 17/POJK.04/2020 regarding Material Transactions and Changes in Business Activities ("POJK No. 17/2020").	Telah Dilaksanakan Already implemented

Hasil dan Keputusan RUPSLB II 25 November 2022, yang Risalahnya Termaktub dalam Akta No. 85/2022
EGMS II Resolutions on November 25, 2022, stated in Deed No. 85/2022

No.	Mata Acara Agenda	Hasil dan Keputusan RUPSLB II 25 November 2022 Resolutions of EGMS II on November 25, 2022	Status
1.	Persetujuan Perubahan Penggunaan Dana Hasil Penawaran Umum Terbatas (PUT) melalui Hak Memesan Efek Terlebih Dahulu (HMETD) atau *Rights Issue*. Approval of Changes in the Use of Proceeds from Limited Public Offering (LPO) through Pre-emptive Rights or Rights Issue.	1. Sisa konversi Waran Seri 1 hasil Penawaran Umum HMETD 1 sebesar Rp2.053.634.672,- (dua miliar lima puluh tiga juta enam ratus tiga puluh empat ribu enam ratus tujuh puluh dua Rupiah) atau setara dengan 2% (dua persen) digunakan oleh Perseroan sebagai modal kerja; 2. Sisa konversi Waran Seri 1 hasil Penawaran Umum HMETD 1 sebesar Rp 100.628.098.928,- (seratus miliar enam ratus dua puluh delapan juta sembilan puluh delapan ribu sembilan ratus dua puluh delapan Rupiah) atau setara dengan 98% (sembilan puluh delapan persen) yang akan digunakan Perseroan untuk ekspansi usaha/pembelanjaan modal. 1. The remaining conversion of Warrant Series 1 from the Rights Issue 1 in amount of Rp2,053,634,672,- (two billion fifty-three million six hundred thirty-four thousand six hundred seventy-two Rupiah) or equivalent to 2% (two percent) shall be used by the Company as working capital; 2. The remaining conversion of Warrant Series 1 from the Rights Issue 1 in amount of Rp 100,628,098,928,- (one hundred billion six hundred twenty eight million ninety eight thousand nine hundred twenty eight Rupiah) or equivalent to 98% (ninety eight percent) shall be used by the Company for business expansion/capital expenditure.	Telah Dilaksanakan Already implemented

DEWAN KOMISARIS
BOARD OF COMMISSIONERS

Dewan Komisaris adalah organ tata kelola Perseroan yang bertanggung jawab dalam pelaksanaan pengawasan Perseroan, baik secara umum maupun khusus, yang disesuaikan dengan Anggaran Dasar, *Board Manual*, dan ketentuan lainnya yang berlaku. Pengangkatan dan pemberhentian serta pengangkatan kembali Dewan Komisaris dilakukan melalui RUPS.

Kendati tidak terlibat secara teknis dalam kegiatan operasional Perseroan, namun Dewan Komisaris bertanggung jawab atas pengawasan baik terhadap proses kinerja maupun langkah strategis yang diambil Direksi dalam kepentingan jalannya aktivitas usaha Perseroan. Selain tugas pengawasan, Dewan Komisaris juga berperan sebagai pemberi nasihat dan rekomendasi kepada Direksi. Dalam menjalankan tugas dan fungsinya, Dewan Komisaris didukung oleh dua komite, yaitu Komite Audit serta Komite Nominasi dan Remunerasi.

The Board of Commissioners is the Company's managerial unit that is responsible for the implementation of the Company's supervision, both generally and specifically, in accord with the Articles of Association, Board Manual, and other applicable provisions. The appointment and dismissal and reappointment of the Board of Commissioners is carried out through the GMS.

Although not technically involved in the Company's operational activities, the Board of Commissioners is responsible for supervising both the performance process and strategic steps taken by the Board of Directors in the interests of the Company's business activities. In addition to its supervisory duties, the Board of Commissioners also acts as a provider of advice and recommendations to the Board of Directors. In carrying out its duties and functions, the Board of Commissioners is supported by two committees, that are the Audit Committee and the Nomination and Remuneration Committee.

Board Manual Dewan Komisaris

Pedoman Kerja atau *Board Manual* menjadi Petunjuk Tata Laksana Kerja Dewan Komisaris dan Direksi. *Board Manual* Dewan Komisaris digunakan sebagai panduan dalam pelaksanaan tugas dan tanggung jawab serta wewenang Dewan Komisaris di Perseroan, serta memberikan arahan kepada Dewan Komisaris dalam melaksanakan fungsi pengawasannya menurut Anggaran Dasar dan peraturan yang berlaku. Sementara itu, pelaksanaan tugas dan kewajiban Dewan Komisaris juga mengacu pada Peraturan Otoritas Jasa Keuangan No.33/POJK.04/2014 tentang Direksi dan Dewan Komisaris Emiten atau Perusahaan Publik ("POJK No. 33/2014").

Board Manual of the Board of Commissioners

The Board Manual serves as a guideline for the work procedures of the Board of Commissioners and the Board of Directors. The Board Manual of the Board of Commissioners is used as a guide in the implementation of the duties and responsibilities and authority of the Board of Commissioners in the Company, as well as providing direction to the Board of Commissioners in carrying out its supervisory functions according to the Articles of Association and prevailing regulations. Meanwhile, the implementation of the duties and obligations of the Board of Commissioners also refers to the Financial Services Authority Regulation No.33/POJK.04/2014 on the Board of Directors and Board of Commissioners of Issuers or Public Companies ("POJK No. 33/2014").

Tugas dan Tanggung Jawab Dewan Komisaris

Cakupan tugas dan tanggung jawab Dewan Komisaris sesuai dengan Anggaran Dasar Perusahaan dan Keputusan RUPS adalah sebagai berikut:

1. Mengawasi keputusan strategis dan operasional Direksi, serta efektivitas manajemen Perseroan;

2. Melakukan pengawasan atas jalannya pengurusan Perseroan oleh Direksi, dan memberikan persetujuan atas rencana kerja tahunan Perseroan untuk tahun buku yang akan datang;

Duties and Responsibilities of the Board of Commissioners

The scope of duties and responsibilities of the Board of Commissioners in accord with the Company's Articles of Association and GMS Resolution are as follows:

1. Supervise the strategic and operational decisions of the Board of Directors, as well as the effectiveness of the Company's management;
2. Supervise the management of the Company by the Board of Directors, and approve the Company's annual work plan for the upcoming financial year;

3. Melaksanakan tugas yang secara khusus diberikan kepadanya menurut anggaran dasar, peraturan perundang-undangan yang berlaku, dan/atau berdasarkan keputusan RUPS;
4. Melakukan tugas, wewenang dan tanggung jawab sesuai dengan ketentuan anggaran dasar Perseroan dan keputusan RUPS;
5. Meneliti, menelaah, sekaligus menandatangani laporan tahunan yang disiapkan oleh Direksi; dan
6. Mematuhi anggaran dasar dan peraturan perundang-undangan, serta wajib melaksanakan prinsip-prinsip profesionalisme, efisiensi, transparansi, kemandirian, akuntabilitas, pertanggungjawaban, dan kewajaran.

3. Carry out duties specifically assigned to him/her by the articles of association, prevailing laws and regulations, and/or by resolution of the GMS;
4. Perform duties, authorities and responsibilities in accord with the provisions of the Company's articles of association and resolutions of the GMS;
5. Examining, reviewing, as well as signing the annual report prepared by the Board of Directors; and
6. Comply with the articles of association and laws and regulations, and obligated to implement the principles of professionalism, efficiency, transparency, independence, accountability, responsibility, and fairness.

Piagam Dewan Komisaris

Piagam (*Charter*) Dewan Komisaris merupakan Pedoman untuk Dewan Komisaris yang disusun dan diterbitkan oleh Perseroan sejak Juli 2019. Dewan Komisaris berpegang teguh pada Piagam Dewan Komisaris dalam komitmen pelaksanakan setiap tugas dan tanggung jawab yang dijalankan serta dalam mengimplementasikan Kode Etik Perusahaan.

Piagam Dewan Komisaris berisikan poin-poin berikut ini:
1. Tugas, Tanggung Jawab dan Wewenang;
2. Nilai-Nilai;
3. Waktu Kerja;
4. Kebijakan Rapat dan Risalah Rapat; dan
5. Pelaporan dan Pertanggungjawaban.

Board of Commissioners Charter

The Board of Commissioners Charter is a guideline for the Board of Commissioners that was arranged and issued by the Company since July 2019. The BOC adheres to the BOC Charter in its commitment to carry out each of its duties and responsibilities and in implementing the Company's Code of Conducts.

The BOC Charter contains the following points:

1. Duties, Responsibilities and Authorities;
2. Values;
3. Working Time;
4. Meeting Policy and Meeting Minutes; and
5. Reporting and Accountability.

Komposisi Dewan Komisaris

Dewan Komisaris terdiri dari 2 (dua) orang yang secara teknis dipimpin oleh seorang Komisaris Utama.

Sementara itu, pembagian tugas dan pengawasan Dewan Komisaris diputuskan secara internal oleh Dewan Komisaris. Komposisi anggota Dewan Komisaris PT Sumber Energi Andalan Tbk hingga 31 Desember 31 Desember 2023 berdasarkan Akta No. 43 Tahun 2023 adalah sebagai berikut:

The Board of Commissioners Composition

The Board of Commissioners consists of 2 (two) people who are technically led by a President Commissioner.

Meanwhile, the division of duties and supervision of the Board of Commissioners is decided internally by the Board of Commissioners. The composition of the Board of Commissioners of PT Sumber Energi Andalan Tbk as of December 31, 2023 based on Deed No. 43 of 2023 is as follows:

Nama Name	Jabatan Position	Dasar Pengangkatan Appointment Deed	Masa Kerja Term of Office
Winston Jusuf	Komisaris Utama President Commissioner	Akta No. 40 tanggal 23 Agustus 2021 Deed No. 40 of August 23, 2021	2021-2024
Sargato	Komisaris Independen Independent Commissioner	Akta No. 40 tanggal 23 Agustus 2021 Deed No. 40 of August 23, 2021	2021-2024

DEWAN KOMISARIS
BOARD OF COMMISSIONERS

Rangkap Jabatan

Rangkap jabatan yang apabila dimiliki oleh masing-masing anggota Dewan Komisaris maka berlandaskan pada Peraturan Pasal 24 POJK Nomor 33/POJK.04/2014 tentang Direksi dan Dewan Komisaris Emiten atau Perusahaan Publik. Kendati demikian, informasi rangkap jabatan pada Dewan Komisaris Perseroan dijabarkan pada tabel di bawah ini:

Concurrent Position

The concurrent positions held by each member of the Board of Commissioners are based on the Regulation of Article 24 POJK Number 33/POJK.04/2014 concerning the Board of Directors and Board of Commissioners of Issuers or Public Companies. Nevertheless, information on concurrent positions in the Company's Board of Commissioners is described in the table below:

Nama *Name*	**Anggota Direksi pada Emiten lain/ Perusahaan Publik lain di Indonesia** *Member of the Board of Directors at other Issuers/ Public Companies in Indonesia*	**Anggota Dewan Komisaris pada Emiten lain/Perusahaan Publik lain di Indonesia** *Member of the Board of Commissioners at other Issuers/Public Companies in Indonesia*	**Anggota Komite serta Jabatan lainnya (jika ada)** *Committee members and other positions (if any)*
Winston Jusuf	Tidak Ada None	PT Astrindo Nusantara Infarstruktur Tbk	Tidak Ada None
Sargato	Tidak Ada None	Tidak Ada None	Tidak Ada None

Komisaris Independen

Dewan Komisaris Perseroan memiliki 1 (satu) orang Komisaris Independen, atau sebesar 33,33% dari jumlah komposisi Dewan Komisaris yang ada. Hal ini sesuai dengan ketentuan Peraturan OJK No. 33/POJK.04/2014 tentang Direksi dan Dewan Komisaris Emiten atau Perusahaan Publik, di mana Perseroan wajib memiliki Komisaris Independen yang jumlahnya paling kurang 30% dari jumlah seluruh anggota Dewan Komisaris.

Independent Commissioner

The Company's Board of Commissioners has 1 (one) Independent Commissioner, or 33.33% of the total composition of the Board of Commissioners. This is in accord with the provisions of OJK Regulation No. 33/POJK.04/2014 regarding the Board of Directors and Board of Commissioners of Issuers or Public Companies, where the Company is required to have an Independent Commissioner who is at least 30% of the total number of members of the Board of Commissioners.

Independensi Dewan Komisaris

Selama melaksanakan tugas, fungsi, dan tanggung jawabnya, Dewan Komisaris wajib bersikap independen, tidak dipengaruhi oleh pihak manapun, tidak memiliki konflik kepentingan tertentu di luar kepentingan Perseroan, sekaligus bekerja dengan itikad baik, *prudent*, serta bertanggung jawab sesuai dengan kebijakan maupun peraturan perundang-undangan yang berlaku.

Independence of the Board of Commissioners

In carrying out its duties, functions and responsibilities, the Board of Commissioners is required to be independent, not influenced by any party, not having a certain conflict of interest outside the interests of the Company, while working in good faith, prudent, and responsible in accordance with applicable policies and laws and regulations.

Program Pendidikan dan Pelatihan Dewan Komisaris

Dewan Komisaris Perseroan tidak mengikuti kegiatan program pelatihan di sepanjang tahun 2023.

Board of Commissioners Education and Training Program

The Company's Board of Commissioners did not participate in any training programs throughout 2023.

Pemberian Nasehat dan Pengawasan Kepada Direksi

Pemberian saran, masukan, dan nasihat kepada Direksi juga menjadi bagian dari fungsi Dewan Komisaris di Perseroan. Arahan dan pendapat yang diberikan Dewan

Advisory and Supervisory Functions of the Board of Directors

Providing advice, input and counsel to the Board of Directors is also part of the Board of Commissioners' function in the Company. The directions and opinions

Komisaris tidak lain mengenai kinerja bisnis Perseroan yang mencakup rencana pengembangan usaha, anggaran tahunan maupun laporan keuangan tahunan, penunjukkan kantor akuntan publik sebagai auditor eksternal, serta langkah-langkah strategis Direksi yang berkaitan dengan risiko usaha yang kemungkinan dihadapi oleh Perseroan.

Prosedur dalam pemberian saran dan arahan dilakukan dalam pelaksanaan Rapat Gabungan antara Dewan Komisaris dengan Direksi atau rapat-rapat lain yang dihadiri oleh Dewan Komisaris.

Sedangkan fungsi pengawasan kepada Direksi berupa pengamatan atas kebijakan Direksi sekaligus pemantauan efektivitas penerapan praktik GCG di Perseroan.

Rapat Dewan Komisaris

Berdasarkan POJK No. 33/2014 tentang kebijakan penyelenggaraan Rapat Dewan Komisaris, di mana secara rutin Dewan Komisaris Perseroan melaksanakan pertemuan internal anggota Dewan Komisaris sebanyak 1 (satu) kali setiap dua bulan.

Sepanjang tahun 2023, Dewan Komisaris menyelenggarakan rapat formal sebanyak 6 (enam) kali dengan kehadiran penuh dari setiap anggotanya. Rapat tersebut juga diiringi dengan pertemuan evaluasi untuk membahas laporan operasional secara berlaka dengan komite terkait, serta sejumlah pertemuan informal yang bertujuan untuk membahas hasil laporan kinerja Direksi.

Tabel di bawah ini menunjukkan tingkat kehadiran pelaksanaan Rapat Dewan Komisaris selama tahun 2023:

provided by the Board of Commissioners include the Company's business performance such as the business development plan, the annual budget and annual financial statements, the appointment of a public accounting firm as external auditor, as well as the Board of Directors' strategic steps related to business risks that may be faced by the Company.

The procedure in providing advice and direction is carried out in the implementation of Joint Meetings between the Board of Commissioners and the Board of Directors or other meetings attended by the Board of Commissioners.

Meanwhile, the supervisory function to the Board of Directors is in the form of observing the policies of the Board of Directors as well as monitoring the effectiveness of the implementation of GCG practices in the Company.

Board of Commissioners Meeting

Based on POJK No. 33/2014 on the policy of organizing Board of Commissioners Meetings, the Company's Board of Commissioners regularly conducts internal meetings of the Board of Commissioners members 1 (one) time every two months.

Throughout 2023, the Board of Commissioners held formal meetings 6 (six) times with full attendance of each member. The meetings were also accompanied by evaluation meetings to discuss operational reports on an ongoing basis with the relevant committees, as well as a few informal meetings aimed at discussing the results of the Directors' performance reports.

The table below shows the attendance rate of the Board of Commissioners' meetings during 2023:

Tabel Frekuensi dan Kehadiran Rapat Dewan Komisaris Tahun 2023
Table of Frequency and Attendance of the Board of Commissioners Meetings in 2023

Nama Name	Jabatan Position	Jumlah Rapat Number of Meetings	Jumlah Kehadiran Number of Attendance	Persentase Kehadiran Attendance Rate
Winston Jusuf	Komisaris Utama President Commissioner	6	6	100%
Rahul Shah*	Komisaris Commissioner	5	5	100%
Sargato	Komisaris Independen Independent Commissioner	6	6	100%

**menggundurkan diri efektif per tanggal 15 November 2023*
**resigned effective as of November 15, 2023*

DEWAN KOMISARIS
BOARD OF COMMISSIONERS

Rapat Gabungan

Dewan Komisaris juga melakukan rapat secara berkala dengan seluruh anggota Direksi melalui Rapat Gabungan Dewan Komisaris dan Direksi di mana merupakan sarana komunikasi dan koordinasi untuk pengambilan keputusan sekaligus penilaian kinerja Perseroan, sekaligus perihal peninjauan realisasi keputusan RUPS pada tahun 2023.

Adapun frekuensi kehadiran Rapat Gabungan Dewan Komisaris dan Direksi sepanjang tahun buku 2023 adalah sebagai berikut:

Joint Meeting

The Board of Commissioners also meets regularly with all members of the Board of Directors through the Joint Meeting of the Board of Commissioners and the Board of Directors. Joint Meeting of the Board of Commissioners and the Board of Directors, as a means of communication and coordination for decision-making as well as assessment of the Company's performance and reviewing the realization of the GMS resolutions in 2023.

The frequency of attendance of the Joint Meeting of the Board of Commissioners and the Board of Directors throughout the financial year 2023 is as follows:

Tabel Frekuensi dan Kehadiran Rapat Gabungan Dewan Komisaris dan Direksi Tahun 2023
Table of Frequency and Attendance of the Board of Commissioners Meetings in 2023

Nama Name	Jabatan Position	Jumlah Rapat Number of Meetings	Jumlah Kehadiran Number of Attendance	Persentase Kehadiran Attendance Rate
Winston Jusuf	Komisaris Utama President Commissioner	6	6	100 %
Rahul Shah*	Komisaris Commissioner	5	5	100 %
Sargato	Komisaris Independen Independent Commissioner	6	6	100 %
Rocky Oktanso Sugih	Presiden Direktur President Director	6	6	100 %
Ferdy Yustianto	Direktur Director	6	6	100 %
Arun Viswanathan	Direktur Director	6	6	100 %

**menggundurkan diri efektif per tanggal 15 November 2023*
**resigned effective as of November 15, 2023*

Remunerasi Dewan Komisaris

Untuk tahun buku 2023, Perseroan tidak memberikan remunerasi kepada Dewan Komisaris baik dalam bentuk bonus, tantiem, maupun insentif, dan/atau berupa tunai, saham, ataupun instrumen yang berbasis saham yang diterbitkan oleh Perseroan.

Hubungan Afiliasi Dewan Komisaris, Direksi, dan Pemegang Saham Pengendali

Hingga 31 Desember 2023, hubungan afiliasi antara Anggota Dewan Komisaris dengan sesama Anggota Dewan Komisaris, Anggota Direksi maupun Pemegang Saham Pengendali adalah sebagai berikut:

Remuneration for the Board of Commissioners

For the financial year of 2023, the Company did not provide remuneration to the Board of Commissioners in the form of bonuses, tantiem, or incentives, and/or in the form of cash, shares, or share-based instruments issued by the Company.

Affiliations of the Board of Commissioners, the Board of Directors, and the Controlling Shareholders

As of December 31, 2023, affiliations between Members of the Board of Commissioners with fellow Members of the Board of Commissioners, Members of the Board of Directors and Controlling Shareholders are as follows:

Hubungan Afiliasi Affiliation	Hubungan Keluarga dengan Family Relations with						Hubungan Keuangan di Perusahaan Lain Financial Relations in Other Companies					
	Direksi Board of Directors		Dewan Komisaris Board of Commissioner		Pemegang Saham Pengendali Controlling Shareholders		Direksi Board of Directors		Dewan Komisaris Board of Commissioner		Pemegang Saham Pengendali Controlling Shareholders	
	Ya Yes	Tidak No	Ya Yes	Tidak No	Ya Yes	Tidak No	Ya Yes	Tidak No	Ya Yes	Tidak No	Ya Yes	Tidak No
Winston Jusuf		V		V	V			V		V		V
Sargato		V		V		V		V		V		V
Rocky Oktanso Sugih		V		V		V		V		V		V
Ferdy Yustianto		V		V		V		V		V		V
Arun Viswanathan		V		V		V		V		V		V

Kebijakan Keberagaman Komposisi Dewan Komisaris dan Direksi

Dalam menjalankan tugas dan fungsinya, keberagaman latar belakang yang berkaitan dengan kompetensi dan keahlian sangat diperlukan bagi masing-masing anggota Dewan Komisaris dan Direksi Perseroan. Keberagaman ini dapat membantu Dewan Komisaris dan Direksi dalam menjawab tantangan bisnis terutama pada industri pertambangan dan energi agar mampu menjadikan prinsip praktik terbaik GCG maupun peraturan perundang-undangan yang berlaku sebagai landasan dalam pengambilan keputusan maupun dalam hal penyusunan kebijakan strategis.

Informasi mengenai variasi keberagaman latar belakang Dewan Komisaris dan Direksi dapat dilihat pada masing-masing profil anggota Dewan Komisaris dan Direksi dalam bab Profil Perusahaan.

Penilaian atas Kinerja Komite di Bawah Dewan Komisaris

Komite-komite di bawah Dewan Komisaris di antaranya Komite Audit, dan atas kinerjanya maka dilakukan penilaian oleh Dewan Komisaris berupa evaluasi efektivitas peran, tugas, fungsi dan tanggung jawab dalam mendukung pelaksanaan tugas Dewan Komisaris.

Berdasarkan penilaian yang diberikan Dewan Komisaris, sepanjang tahun 2023, Komite Audit telah melaksanakan tugas dan tanggung jawabnya dengan baik, khususnya dalam melakukan evaluasi Laporan Keuangan secara berkala (triwulan, semester, tahunan) maupun perihal pengawasan laporan penggunaan dana hasil penawaran umum di Perseroan.

Policy on Diversity in Composition of the Board of Commissioners and Board of Directors

In carrying out their duties and functions, diverse backgrounds related to competence and expertise are needed for each member of the Company's Board of Commissioners and Board of Directors. This diversity enables the Board of Commissioners and the Board of Directors to respond to business challenges, especially in the mining and energy industry, in order to use GCG best practice principles and prevailing laws and regulations as the basis for decision-making and strategic policymaking.

Information on the diversity of the background of the Board of Commissioners and Board of Directors can be seen in the respective profiles of members of the Board of Commissioners and Board of Directors in the Company Profile chapter.

Assessment on Performance Assessment of Committees Under the Board of Commissioners

Committees under the Board of Commissioners include the Audit Committee, and for its performance, an assessment is made by the Board of Commissioners in the form of an evaluation of the effectiveness of roles, duties, functions, and responsibilities in supporting the implementation of the duties of the Board of Commissioners.

Based on the assessment given by the Board of Commissioners, throughout 2023, the Audit Committee has carried out its duties and responsibilities well, especially in evaluating periodic Financial Reports (quarterly, semester, annual) as well as supervising reports on the use of proceeds from public offerings in the Company.

DIREKSI
BOARD OF DIRECTORS

Direksi menjadi organ tata kelola Perseroan yang memiliki tugas dan tanggung jawab dalam mengelola jalannya iklim usaha di Perusahaan, baik dari segi operasional maupun finansial, sekaligus dalam mengambil keputusan serta melaksanakan berbagai kebijakan strategis selama proses bisnis perusahaan berlangsung. Tugas dan tanggung jawab tersebut menjadi kepentingan serta tujuan perusahaan di mana tertuang dalam ketentuan kebijakan POJK No. 33/2014.

Direksi Perseroan terdiri dari tiga orang anggota Direksi, meliputi 1 (satu) orang Presiden Direktur serta 2 (dua) orang Direktur. Anggota Direksi ditunjuk dan diangkat dengan menyesuaikan kebutuhan Perseroan, serta pembagian divisi yang masing-masing dipimpin juga mengacu pada kualifikasi dan pengalaman kerja yang dimiliki masing-masing.

Adapun pelaksanaan RUPS yang menjadi sarana untuk Direksi dalam melaporkan serta mempertanggungjawabkan kinerjanya, sekaligus menjadi lembaga tertinggi dalam hal pengangkatan maupun pemberhentian anggota Direksi Perseroan yang mengacu pada UU No. 40 Tahun 2007 tentang Perseroan Terbatas.

Tugas dan Tanggung Jawab Direksi

Selain memastikan pengelolaan Perseroan berjalan dengan baik, Direksi juga memiliki tugas dan tanggung jawab yang secara kolegial dijalankan untuk mencapai visi dan misi Perseroan. Adapun tugas dan tanggung jawab kolegial Direksi Perseroan adalah sebagai berikut:

a. Bertanggungjawab atas pengelolaan Perseroan melalui pengelolaan risiko dan pelaksanaan GCG di Perseroan di seluruh jenjang organisasi;
b. Menjalankan dan bertanggung jawab atas pengurusan Perseroan atau Perusahaan Publik untuk kepentingan Perseroan atau Perusahaan Publik sesuai dengan maksud dan tujuan Perseroan atau Perusahaan Publik yang ditetapkan dalam anggaran dasar;
c. Menyelenggarakan RUPS tahunan dan RUPS lainnya sebagaimana diatur dalam peraturan perundang-undangan dan anggaran dasar; dan
d. Bertanggungjawab atas penerapan struktur pengendalian internal, pelaksanaan fungsi audit internal, serta pengambilan tindakan berdasarkan temuan-temuan Unit Audit Internal sesuai dengan arahan Dewan Komisaris.

The Board of Directors is the Company's management unit with duties and responsibilities in managing the Company's business climate, both from an operational and financial perspective, as well as in making decisions and implementing various strategic policies during the Company's business process. These duties and responsibilities become the interests and objectives of the company as stipulated in the policy provisions of POJK No. 33/2014.

The Company's Board of Directors consists of three members, including 1 (one) President Director and 2 (two) Directors. Members of the Board of Directors are appointed by adjusting to the needs of the Company, and the distribution of divisions that each of them leads also refers to the qualifications and work experience of each of them.

The implementation of the GMS is a means for the Board of Directors to report and account for its performance, as well as being the highest institution in terms of appointment and dismissal of members of the Board of Directors of the Company which refers to Law No. 40 of 2007 concerning Limited Liability Companies.

Duties and Responsibilities of the Board of Directors

In addition to ensure the Company's management is running well, the Board of Directors also has duties and responsibilities that are carried out collegially to achieve the Company's vision and mission. The collegial duties and responsibilities of the Board of Directors are as follows:

a. Responsible for the management of the Company through risk management and implementation of GCG in the Company at all levels of the organization;
b. Carry out and be responsible for the management of the Company or Public Company for the interests of the Company or Public Company in accord with the purposes and objectives of the Company or Public Company as stipulated in the articles of association;
c. Organize the annual GMS and other GMS as stipulated in the laws and regulations and the articles of association; and
d. Responsible for the implementation of the internal control structure, the implementation of the internal audit function, and taking action based on the findings of the Internal Audit Unit in accord with the direction of the Board of Commissioners.

Pembagian Tugas dan Wewenang Direksi

Sementara itu, tugas dan tanggung jawab secara individual berdasarkan masing-masing divisi yang dipimpin tercantum dalam *Board Manual* Direksi. Di luar tugas dan tanggung jawab kolegial, pembagian tugas dan wewenang Direksi bertujuan untuk mempermudah koordinasi antar anggota Direksi maupun seluruh elemen organisasi di Perseroan selama proses bisnis berlangsung.

Di bawah ini terdapat tabel yang menguraikan pembagian tugas dan tanggung jawab serta wewenang Direksi di Perseroan:

Duties and Authorities Division of the Board of Directors

Meanwhile, individual duties and responsibilities based on each division led are listed in the Board Manual of the Board of Directors. Beyond collegial duties and responsibilities, the division of duties and authorities of the Board of Directors aims to facilitate coordination between members of the Board of Directors and all organizational elements in the Company during the business process.

Below is a table outlining the division of duties and responsibilities and authority of the Board of Directors in the Company:

Nama dan Jabatan *Name and Position*	Fungsi dan Tugas	Functions and Tasks
Rocky Oktanso Sugih Presiden Direktur President Director	Fungsi dan tugas Presiden Direktur meliputi: 1. Memimpin dan mengurus Perseroan yang sejalan dengan proses bisnis untuk mencapai rencana dan tujuan Perseroan; 2. Melakukan koordinasi terhadap semua fungsi-fungsi dalam organisasi Perseroan untuk pencapaian rencana dan tujuan Perseroan; 3. Merancang strategi sesuai dengan visi dan misi Perseroan; 4. Mengarahkan dan mengendalikan operasi Perseroan agar sejalan dengan kebijakan yang ada untuk mencapai tujuan pertumbuhan dan profitabilitas; dan 5. Menjamin tersusunnya program GCG.	The functions and duties of the President Director include: 1. Leading and managing the Company in line with business processes to achieve the Company's plans and objectives; 2. Coordinating all functions within the Company's organization for the achievement of the Company's plans and objectives; 3. Designing the Company's strategy according to its vision and mission; 4. Directing and controlling the Company operations in line with the existing policies to achieve growth and profitability goals; and 5. Ensuring that the GCG program is well structured.
Ferdy Yustianto Direktur Keuangan Director of Finance	Fungsi Direktur Keuangan meliputi: 1. Penyusunan rencana strategis bisnis dan anggaran tahunan; 2. Pemantauan analisis biaya manajemen dan Departemen Hubungan Investor; 3. Pemantauan pelaksanaan penagihan angsuran; 4. Bertanggung jawab atas pelaporan keuangan eksternal dan seluruh kegiatan pembiayaan untuk Perseroan dan Entitas Asosiasi; dan 5. Pelaksanaan pembukuan sesuai dengan prinsip-prinsip akuntansi yang berlaku.	Functions of the Finance Director include: 1. Preparation of business strategic plans and annual budgets; 2. Monitoring of management cost analysis and Investor Relations Department; 3. Monitoring the implementation of installment billing; 4. Responsible for external financial reporting and all financing activities for the Company and its Associates; and 5. Implementation of bookkeeping in accordance with the applicable accounting principles.
Arun Viswanathan Direktur Director	Fungsi Direktur lainnya meliputi: 1. Memastikan tercapainya target kinerja bisnis dan operasional bisnis pertambangan dan energi; 2. Menjamin terlaksananya aktivitas pemasaran pertambangan dalam kaitannya dengan proses perencanaan, penyelenggaraan dan evaluasi hubungan pelanggan; dan 3. Menyelenggarakan fungsi pengembangan bisnis dan produk Perusahaan dari proses perancangan, distribusi, hingga evaluasi.	Functions of other Director include: 1. Ensuring the achievement of business performance targets as well as mining and energy business operations; 2. Ensuring the implementation of mining marketing activities related to process of planning, implementing, and evaluating customer relations; and 3. Organizing the Company's business and product development functions from the design, distribution, to evaluation processes.

DIREKSI
BOARD OF DIRECTORS

Tata Tertib Direksi

Dalam Pedoman dan Tata Tertib Direksi yang tertuang dalam *Board Manual*, tercantum petunjuk tata laksana kerja untuk Direksi. Kendati demikian, Direksi berpedoman pada tugas dan kewajiban yang telah tertuang dalam POJK No. 33/2014 sebagaimana menjalankan kegiatannya di Perseroan. Baik *Board Manual* maupun kebijakan POJK tetap memposisikan Direksi sebagai organ yang memimpin jalannya kinerja bisnis di Perseroan agar dapat menuju arah pertumbuhan yang diinginkan, serta mencapai standar kerja yang selaras dengan prinsip-prinsip GCG.

Board of Directors Code of Conduct

In the Board Manual, there are guidelines for the conduct of work for the Board of Directors. Nevertheless, the Board of Directors is guided by the duties and obligations set out in POJK No. 33/2014 as it carries out its activities in the Company. Both the Board Manual and POJK policies continue to position the Board of Directors as the unit that leads the course of business performance in the Company in order to move towards the desired growth direction, and achieve work standards that are in conformity with GCG principles.

Komposisi Direksi

Hingga 31 Desember 2023, tidak terdapat perubahan komposisi anggota Direksi Perseroan, sehingga susunan komposisi Direksi masih sama seperti tahun buku sebelumnya:

The Board of Directors Composition

As of December 31, 2023, there is no change in the composition of the Company's Board of Directors, making the composition of the Board of Directors the same as in the previous fiscal year:

Nama Name	Jabatan Position	Dasar Pengangkatan Appointment Deed	Masa Kerja Term of Office
Rocky Oktanso Sugih	Presiden Direktur President Director	Akta No. 40 tanggal 23 Agustus 2021 Deed No. 40 of August 23, 2021	2021-2024
Ferdy Yustianto	Direktur Director	Akta No. 40 tanggal 23 Agustus 2021 Deed No. 40 of August 23, 2021	2021-2024
Arun Viswanathan	Direktur Director	Akta Pernyataan Keputusan Rapat No. 99 Tanggal 27 Juli 2022 Deed of Meeting Resolution Statement No. 99 on July 27, 2022	2022-2024

Rangkap Jabatan

Rangkap jabatan Direksi telah diatur dalam Pasal 24 POJK Nomor 33/POJK.04/2014 tentang Direksi dan Dewan Komisaris Emiten atau Perusahaan Publik. Berikut penjabaran tentang rangkap jabatan yang dimiliki Direksi Perseroan:

Concurrent Position

The concurrent positions of the Board of Directors are regulated in Article 24 of POJK Number 33/POJK.04/2014 regarding the Board of Directors and Board of Commissioners of Issuers or Public Companies. The following is a description of the concurrent positions held by the Company's Directors:

Nama Name	**Anggota Direksi pada Emiten lain/ Perusahaan Publik lain diIndonesia** Member of the Board of Directors at other Issuers/Public Companies in Indonesia	**Anggota Dewan Komisaris pada Emiten lain/Perusahaan Publik lain di Indonesia** Member of the Board of Commissioners at other Issuers/ Public Companies in Indonesia	**Anggota Komite serta Jabatan lainnya (jika ada)** Committee members and other positions (if any)
Rocky Oktanso Sugih	Tidak Ada None	Tidak Ada None	Tidak Ada None
Ferdy Yustianto	PT Astrindo Nusantara Infrastruktur Tbk	Tidak Ada None	Tidak Ada None
Arun Viswanathan	Tidak Ada None	Tidak Ada None	Tidak Ada None

Rapat Direksi

Kebijakan pelaksanaan Rapat Direksi Perseroan disusun berdasarkan POJK No. 33/2014 tentang Direksi dan Dewan Komisaris Emiten atau Perusahaan Publik. Rapat Direksi secara rutin dilaksanakan setiap 1 (satu) bulan sekali yang dihadiri oleh para anggotanya.

Sepanjang tahun 2023, penyelenggaraan Rapat Direksi adalah sebanyak 12 (dua belas) kali, baik dalam bentuk pertemuan formal maupun informal dengan jumlah kehadiran para anggota secara penuh. Pertemuan-pertemuan tersebut salah satunya menghasilkan pembahasan seputar hasil laporan dari masing-masing divisi selama berlangsungnya bisnis Perseroan. Seluruh keputusan rapat telah melalui mekanisme musyawarah dan mufakat sesuai dengan kebijakan Perseroan serta peraturan yang berlaku. Adapun tingkat kehadiran anggota Direksi dalam rapat tersebut dijabarkan pada tabel di bawah ini:

Board of Directors Meeting

The policy for the implementation of the Company's Board of Directors Meeting is based on POJK No. 33/2014 regarding the Board of Directors and Board of Commissioners of Issuers or Public Companies. The Board of Directors Meeting is regularly held once every 1 (one) month attended by its members.

Throughout 2023, the Board of Directors held 12 (twelve) meetings, both in the form of formal and informal meetings with full attendance of the members. These meetings resulted in discussions on the results of reports from each division during the course of the Company's business. All meeting decisions have been made through deliberation and consensus mechanisms in accord with the Company's policies and applicable regulations. The attendance rate of the members of the Board of Directors in the meeting is described in the table below:

Tabel Frekuensi dan Kehadiran Rapat Direksi Tahun 2023
Table of Frequency and Attendance of Board of Directors Meetings in 2023

Nama Name	Jabatan Position	Jumlah Rapat Number of Meetings	Jumlah Kehadiran Number of Attendance	Persentase Kehadiran Attendance Rate
Rocky Oktanso Sugih	Presiden Direktur President Director	12	12	100 %
Ferdy Yustianto	Direktur Director	12	12	100 %
Arun Viswanathan	Direktur Director	12	12	100 %

Piagam Direksi

Perseroan juga menyusun Pedoman atau Piagam (*Charter*) Direksi yang dirilis pada Juli 2019 guna menjadi acuan dalam merancang strategi dalam pengelolaan bisnis Perseroan. Poin-poin yang tercantum dalam Piagam Direksi, di antaranya:

1. Landasan Hukum;
2. Fungsi;
3. Tugas, Tanggung Jawab, dan Wewenang;
4. Nilai-Nilai Kerja;
5. Keanggotaan;
6. Pengangkatan, Pengunduran Diri, Pemberhentian, dan/atau Penggantian Anggota;
7. Masa Jabatan;
8. Rapat dan Pelaporan;
9. Waktu Kerja;
10. Gaji dan Fasilitas Lainnya;
11. Masa Berlaku; dan
12. Kepatuhan

Board of Directors Charter

The Company also developed a Charter for the Board of Directors released in July 2019 to serve as a reference in designing strategies in managing the Company's business. The points listed in the Board of Directors Charter include:

1. Legal Foundation;
2. Function;
3. Duties, Responsibilities, and Authorities;
4. Work Values;
5. Membership;
6. Appointment, Resignation, Dismissal, and/or Replacement of Members;
7. Term of Office;
8. Meeting and Reporting;
9. Working Time;
10. Salary and Other Facilities;
11. Validity Period; and
12. Compliance

DIREKSI
BOARD OF DIRECTORS

Program Pendidikan dan Pelatihan Direksi

Serupa dengan Dewan Komisaris, Perseroan juga berupaya untuk mengikutsertakan Direksi dalam berbagai program pendidikan dan pelatihan untuk meningkatkan kompetensi para anggota Direksi selama menjalankan tugas dan fungsinya di Perseroan. Program-program yang diikuti berupa pelatihan eksekutif, seminar, maupun konferensi.

Kendati demikian, Direksi Perseroan belum berpartisipasi dalam program pendidikan maupun pelatihan di tahun buku 2023. Namun, hal ini mendorong Perseroan untuk mengikutsertakan Direksi dalam pendidikan maupun pelatihan di tahun-tahun berikutnya agar dapat secara maksimal melakukan *upgrade* pada masing-masing kompetensi dalam menjalankan peran dan fungsinya di Perseroan.

Remunerasi Direksi

Selama tahun 2023, Perseroan tidak memberikan remunerasi kepada Direksi, baik dalam bentuk bonus, tantiem, maupun insentif, dan/atau berupa tunai, saham, ataupun instrumen yang berbasis saham yang diterbitkan oleh Perseroan.

Board of Directors Education and Training Program

Similar to the Board of Commissioners, the Company also strives to include the Board of Directors in various education and training programs to improve the competence of the members of the Board of Directors while carrying out their duties and functions in the Company. The programs are in the form of executive training, seminars and conferences.

Nevertheless, the Board of Directors of the Company did not participate in any education or training programs in the financial year 2023. However, this encourages the Company to include the Board of Directors in education and training in the following years in order to maximally upgrade each competency in carrying out their roles and functions in the Company.

Remuneration for the Board of Directors

Throughout 2023, the Company did not provide remuneration to the Board of Directors, either in the form of bonuses, tantiem, or incentives, and/or in the form of cash, shares, or share-based instruments issued by the Company.

PENILAIAN KINERJA DEWAN KOMISARIS DAN DIREKSI
PERFORMANCE ASSESSMENT OF THE BOARD OF COMMISSIONERS AND THE BOARD OF DIRECTORS

Melalui RUPST dan RUPSLB, Pemegang Saham memberikan penilaian atas pencapaian pelaksanaan tugas dan tanggung jawab Dewan Komisaris dan Direksi. Sementara itu, pertanggungjawaban pelaksanaan tugas serta pencapaian kinerja Dewan Komisaris maupun Direksi untuk tahun buku 2023 dilakukan dalam pelaksanaan RUPST selanjutnya.

DEWAN KOMISARIS

Prosedur Pelaksanaan Penilaian Kinerja Dewan Komisaris

Penilaian kinerja Dewan Komisaris secara rutin dilakukan dengan metode *self-assessment* yang mencakup berbagai aspek kinerja, di antaranya:

Through the AGMS and EGMS, Shareholders provide an assessment of the achievement of the duties and responsibilities of the Board of Commissioners and the Board of Directors. Meanwhile, accountability for the implementation of duties and achievement of the performance of the Board of Commissioners and the Board of Directors for the financial year 2023 will be carried out at the next AGMS.

BOARD OF COMMISSIONERS

Mechanism of the Board of Commissioners' Performance Assessment

The performance assessment of the Board of Commissioners is regularly carried out using the self-assessment method which covers various aspects of performance, including:

1. Kompetensi, keahlian, dan pengalaman Dewan Komisaris;
2. Kinerja Komite di bawah Dewan Komisaris;
3. Pelaksanaan tugas dan tanggung jawab Dewan Komisaris di tahun buku berjalan; dan
4. Fungsi pengawasan Dewan Komisaris terhadap Direksi;

Kriteria Penilaian Kinerja Dewan Komisaris

Dalam melakukan penilaian kinerja Dewan Komisaris, Perseroan menyusun sekaligus menerapkan *Key Performance Indicators* (KPI) yang memuat sejumlah aspek dan kriteria untuk mengevaluasi kualitas performa Dewan Komisaris di sepanjang satu tahun buku berjalan.

Pihak yang Melakukan Penilaian

Pihak yang melakukan penilaian atas kinerja Dewan Komisaris adalah Direksi Perseroan.

DIREKSI

Prosedur Pelaksanaan Penilaian Kinerja Direksi

Serupa dengan Dewan Komisaris, metode *self-assessment* juga dilakukan untuk menilai kinerja Direksi yang secara rutin dilaksanakan oleh Perseroan. Adapun cakupan aspek penilaian kinerja Direksi, di antaranya:

1. Kompetensi, keahlian, dan pengalaman Direksi;
2. Kinerja Komite di bawah Direksi;
3. Pelaksanaan tugas dan tanggung jawab Direksi di tahun buku berjalan; dan
4. Fungsi pengelolaan Perseroan oleh Direksi.

Kriteria Penilaian Kinerja Direksi

Penilaian terhadap kinerja Direksi selama tahun buku berjalan dilakukan dengan berlandaskan pada aspek dan kriteria di dalam *Key Performance Indicators* (KPI) yang diterapkan oleh Perseroan.

Pihak yang Melakukan Penilaian

Sebaliknya, penilaian atas kinerja Direksi dilakukan oleh Dewan Komisaris Perseroan.

1. Competence, expertise, and experience of the Board of Commissioners;
2. Performance of the Committee under the Board of Commissioners;
3. Implementation of duties and responsibilities of the Board of Commissioners in the current fiscal year; and
4. The supervisory function of the Board of Commissioners towards the Board of Directors;

Board of Commissioners Performance Assessment Criteria

In assessing the performance of the Board of Commissioners, the Company arranges and implements Key Performance Indicators (KPI) that contain a number of aspects and criteria to evaluate the quality of the performance of the Board of Commissioners throughout the current financial year.

Assessor

The party that assesses the performance of the Board of Commissioners is the Board of Directors of the Company.

BOARD OF DIRECTORS

Procedure for Performance Assessment Implementation of the Board of Directors

Similar to the Board of Commissioners, the self-assessment method is also conducted to assess the performance of the Board of Directors which is regularly carried out by the Company. The scope of aspects of the performance assessment of the Board of Directors includes:

1. Competence, expertise, and experience of the Board of Directors;
2. Performance of the Committee under the Board of Directors;
3. The implementation of duties and responsibilities of the Board of Directors in the current financial year; and
4. The management function of the Company by the Board of Directors.

Board of Directors Performance Assessment Criteria

Assessment of the performance of the Board of Directors during the current financial year is carried out based on the aspects and criteria in the Key Performance Indicators (KPI) implemented by the Company.

Assessor

In contrast, the assessment of the performance of the Board of Directors is conducted by the Company's Board of Commissioners.

KOMITE AUDIT
AUDIT COMMITTEE

Dasar Hukum Komite Audit

Dalam melaksanakan tugasnya, Dewan Komisaris dibantu oleh Komite Audit. Fungsi utama Komite Audit adalah mendukung Dewan Komisaris dalam memberikan pemikiran serta masukan terhadap laporan atau hal-hal yang disampaikan oleh Direksi kepada Dewan Komisaris. Komite Audit juga membantu Dewan Komisaris dalam mengidentifikasi hal-hal yang memerlukan perhatian Dewan Komisaris, sekaligus melaksanakan tugas-tugas lain atas arahan Dewan Komisaris.

Pembentukan Komite Audit Perseroan mengacu pada landasan hukum berikut ini:
1. Surat Keputusan Ketua Badan Pengawas Pasar Modal dan Lembaga Keuangan No. Kep-643/BL/2012;
2. Keputusan Direksi PT Bursa Efek Indonesia No. Kep.00001/BEI/01-2014, tanggal 20 Januari 2014;
3. Peraturan OJK No. 55/POJK.04/2015 tentang Pembentukan dan Pedoman Pelaksanaan Kerja Komite Audit ("POJK No. 55/2015"); dan
4. Surat Keputusan Dewan Komisaris PT Sumber Energi Andalan Tbk tanggal 20 Augustu 2010 tentang Perubahan Susunan Komite Audit.

Tugas dan Tanggung Jawab Komite Audit

Adapun sejumlah tugas dan tanggung jawab Komite Audit Perseroan, meliputi:
1. Menyampaikan laporan tertulis kepada Dewan Komisaris paling sedikit sekali dalam satu kuartal, yang menyajikan aktivitas dan masalah-masalah signifikan yang membutuhkan perhatian Dewan Komisaris serta rekomendasi Komite Audit (jika ada);
2. Memberikan pendapat independen dalam hal terjadinya perbedaan pendapat antara manajemen dan auditor eksternal;
3. Memberikan rekomendasi setelah mendengar pendapat manajemen kepada Dewan Komisaris mengenai penunjukan auditor eksternal;
4. Mengevaluasi pengaduan yang terkait dengan laporan keuangan Perseroan;
5. Menyiapkan laporan yang akan dimasukkan ke dalam laporan tahunan yang antara lain merinci aktivitas-aktivitas Komite Audit;
6. Membuat laporan khusus kepada Dewan Komisaris (jika diminta); dan
7. Komite Audit wajib menjaga kerahasiaan dokumen, data, dan informasi Perseroan yang diperoleh selama melaksanakan peran dan fungsinya.

Deed of Audit Committee

In carrying out its duties, the Board of Commissioners is assisted by the Audit Committee. The main function of the Audit Committee is to support the Board of Commissioners in providing thoughts and input on reports or matters submitted by the Board of Directors to the Board of Commissioners. The Audit Committee also assists the Board of Commissioners in identifying matters that require the attention of the Board of Commissioners, as well as carrying out other tasks at the direction of the Board of Commissioners.

The establishment of the Company's Audit Committee refers to the following legal basis:
1. Decree of the Chairman of the Capital Market Supervisory Agency and Financial Institutions No. Kep-643/BL/2012;
2. Decree of the Board of Directors of PT Bursa Efek Indonesia No. Kep.00001/BEI/01-2014, dated January 20, 2014;
3. OJK Regulation No. 55/POJK.04/2015 regarding the Establishment and Implementation Guidelines for the Audit Committee ("POJK No. 55/2015"); and
4. Decree of the Board of Commissioners of PT Sumber Energi Andalan Tbk dated August 20, 2010 regarding Changes in the Composition of the Audit Committee.

Duties and Responsibilities of Audit Committee

The duties and responsibilities of the Company's Audit Committee include:
1. Submitting a written report to the Board of Commissioners at least once a quarter, which presents activities and significant issues that require the attention of the Board of Commissioners as well as the Audit Committee's recommendations (if any);
2. Provide an independent opinion in the event of a difference of opinion between management and the external auditor;
3. Provide recommendations after hearing management's opinion to the Board of Commissioners regarding the appointment of external auditors;
4. Evaluate complaints related to the Company's financial statements;
5. Prepare a report to be included in the annual report detailing the activities of the Audit Committee;
6. Make special reports to the Board of Commissioners (if requested); and
7. The Audit Committee shall maintain the confidentiality of the Company's documents, data and information obtained during the performance of its roles and functions.

Piagam Komite Audit

Perseroan menyusun Piagam (*Charter*) Komite Audit sebagai acuan bagi Komite Audit dalam melaksanakan tugas, fungsi, serta tanggung jawabnya agar selaras dengan lima prinsip *best practice* GCG, yaitu Transparansi, Akuntabilitas, Tanggung Jawab, Independensi, dan Kewajaran.

Audit Committee Charter

The Company has arranged the Audit Committee Charter as a reference for the Audit Committee in carrying out its duties, functions, and responsibilities in conformity with the five principles of GCG best practice, which are Transparency, Accountability, Responsibility, Independence, and Fairness.

Pengangkatan Komite Audit

Pengangkatan Komite Audit mengacu pada Surat Keputusan Sirkuler Dewan Komisaris PT Sumber Energi Andalan Tbk No. 01/CR/BOC/XI/2022 tanggal 25 November 2022 tentang Perubahan Susunan Komite Audit.

Audit Committee Appointment

The appointment of the Audit Committee refers to the Circular Decree of the Board of Commissioners of PT Sumber Energi Andalan Tbk No. 01/CR/BOC/XI/2022 dated November 25, 2022 regarding Changes in the Composition of the Audit Committee.

Susunan Anggota Komite Audit

Hingga 31 Desember 2023, susunan anggota Komite Audit adalah sebagai berikut:

Audit Committee Composition

As of December 31, 2023, the composition of the Audit Committee is as follows:

Nama *Name*	Jabatan *Position*
Sargato	Ketua Head
Rodion Wikanto Njotowidjojo	Anggota Member
Nilesh Mandhania	Anggota Member

KOMITE AUDIT
AUDIT COMMITTEE

Profil Ketua dan Anggota Komite Audit
Profile of the Head and Members of the Audit Committee



Sargato
Ketua Komite Audit
Head of Audit Committee

Beliau menjabat sebagai Ketua Komite Audit sejak Surat Keputusan Sirkuler Dewan Komisaris PT Sumber Energi Andalan Tbk No. 01/CR/BOC/XI/2022 tanggal 25 November 2022.

Profil lengkap beliau dapat dilihat pada bagian Profil Dewan Komisaris dalam Laporan Tahunan ini.

Circular Decree of the Board of Commissioners of PT Sumber Energi Andalan Tbk No. 01/CR/BOC/XI/2022 dated November 25, 2022.

His full profile can be seen in the Board of Commissioners Profile section of this Annual Report.



Rodion Wikanto Njotowidjojo
Anggota Komite Audit
Member of Audit Committee

Warga Negara Indonesia, 62 tahun. Mendapatkan gelar Sarjana di bidang Teknik Mesin dari ATMI Solo dan gelar MBA dari IPWI Jakarta, beliau menjabat sebagai Ketua Komite Audit sejak 20 September 2018 berdasarkan Keputusan Sirkuler Dewan Komisaris tanggal 19 Desember 2018.

Sebelum menjabat menjadi Ketua Komite Audit di Perseroan, beliau pernah menjabat beberapa posisi eksekutif seperti Anggota Komite Audit PT Astrindo Nusantara Infrastruktur Tbk, PT Multi Bintang Indonesia Tbk, PT Sierad Produce Tbk, PT Mandiri Tunas Finance, dan PT Indo Kordsa Tbk. Selain itu, beliau juga pernah menjabat sebagai Direktur Independen PT Berlian Laju Tanker Tbk dan Komisaris PT BD Agriculture Indonesia. Saat ini, beliau juga menjabat sebagai Komisaris Independen PT MNC Finance.

Beliau terdaftar sebagai anggota profesional Ikatan Komisaris dan Direksi Indonesia serta Ikatan Komite Audit Indonesia. Beliau tidak memiliki hubungan afiliasi dengan anggota Dewan Komisaris, anggota Direksi maupun Pemegang Saham Utama.

Indonesian citizen, 62 years old. He holds a Bachelor's degree in Mechanical Engineering from ATMI Solo and an MBA degree from IPWI Jakarta, he has served as Head of the Audit Committee since September 20, 2018 based on the Circular Resolution of the Board of Commissioners dated December 19, 2018.

Prior to serving as Head of the Audit Committee in the Company, he has held several executive positions such as Member of the Audit Committee of PT Astrindo Nusantara Infrastruktur Tbk, PT Multi Bintang Indonesia Tbk, PT Sierad Produce Tbk, PT Mandiri Tunas Finance, and PT Indo Kordsa Tbk. In addition, he also served as Independent Director of PT Berlian Laju Tanker Tbk and Commissioner of PT BD Agriculture Indonesia. Currently, he also serves as Independent Commissioner of PT MNC Finance.

He is registered as a professional member of the Indonesian Commissioners and Directors Association and the Indonesian Audit Committee Association. He has no affiliation with members of the Board of Commissioners, members of the Board of Directors or Major Shareholders.



Nilesh Mandhania
Anggota Komite Audit
Member of Audit Committee

Warga Negara India, 43 tahun. Meraih gelar *Bachelor of Commerce* dari Mumbai University dan *Executive MBA* dari NMIMS, Mumbai, India, beliau telah mengantungi 20 tahun pengalaman di bidang Keuangan Korporasi khususnya *Chartered Accountant*. Beliau telah bergabung bersama Tata Power sejak September 2016.

Indian Citizen, 43 years old. Holding a Bachelor of Commerce from Mumbai University and an Executive MBA from NMIMS, Mumbai, India, he has 20 years of experience in Corporate Finance, especially Chartered Accountant. He has been joining Tata Power since September 2016.

Rapat Komite Audit

Rapat Komite Audit dilaksanakan secara berkala paling kurang 1 (satu) kali dalam 3 (tiga bulan) dan dihadiri oleh lebih dari 50% (lima puluh persen) jumlah anggota. Tidak hanya rapat internal, Rapat Komite Audit juga diselenggarakan dengan mengadakan rapat gabungan bersama Dewan Komisaris. Ketentuan tersebut mengacu pada kebijakan POJK No. 55/2015.

Hingga 31 Desember 2023, Komite Audit telah melaksanakan rapat internal maupun bersama Direksi sebanyak 4 (empat) kali. Adapun frekuensi dan kehadiran Rapat Komite Audit tahun 2023 adalah sebagai berikut:

Audit Committee Meeting

Audit Committee meetings are held regularly at least 1 (one) time in 3 (three months) and attended by more than 50% (fifty percent) of the members. Not only internal meetings, Audit Committee Meetings are also held joint meetings with the Board of Commissioners. The provision refers to the policy of POJK No. 55/2015.

As of December 31, 2023, the Audit Committee has conducted 4 (four) internal and joint meetings with the Board of Directors. The frequency and attendance of the Audit Committee Meeting in 2023 are as follows:

Tabel Frekuensi dan Kehadiran Rapat Komite Audit Tahun 2023
Table of Meeting Frequency and Attendance Rate of Audit Committee in 2023

Nama Name	Jabatan Position	Jumlah Rapat Number of Meeting	Jumlah Kehadiran Number of Attendance	Persentase Kehadiran Attendance Rate
Sargato	Ketua Head	4	4	100%
Radion Wikanto Njotowidjojo	Anggota Member	4	4	100%
Nilesh Mandhania	Anggota Member	4	4	100%

KOMITE AUDIT
AUDIT COMMITTEE

Program Pendidikan dan Pelatihan Komite Audit

Sepanjang tahun 2023, anggota Komite Audit yang mengikuti program pendidikan dan pelatihan dengan total pelatihan sebanyak 5 (lima) kali, antara lain:
1. *Market Outlook* Tahun 2023 dan *Update* Produk Pembiayaan KMG Perumahan (Jaminan Aset Bergerak) – Otoritas Jasa Keuangan ("OJK"), pada tanggal 1 Februari 2023
2. Implementasi *Artificial Intelligence* di Industri Jasa Keuangan – Otoritas Jasa Keuangan ("OJK"), 2 Februari 2023
3. *Fundamental of Wealth Management* – Otoritas Jasa Keuangan ("OJK"), 16 Mei 2023
4. Waspada Modus Penipuan Gaya Baru – Otoritas Jasa Keuangan ("OJK"), 3 Agustus 2023
5. Peluang dan Tantangan *Fintech P2P Lending* di Era UU P2SK – OJK, 21 September 2023

Pelaksanaan Kegiatan Komite Audit

Sepanjang tahun 2023, Komite Audit mengadakan evaluasi hasil kerja Satuan Audit Internal dan berkoordinasi dalam pelaksanaan audit dan perencanaan kegiatan audit internal untuk tahun mendatang.

Komite Audit juga melakukan evaluasi hasil kerja Auditor Eksternal untuk tahun buku 2022 dengan hasil yang baik. Untuk itu, hasil evaluasi tersebut dapat diteruskan kepada Dewan Komisaris menjadi rekomendasi untuk pelaksanaan audit eksternal dalam tahun buku yang berakhir pada tanggal 31 Desember 2023.

Selain itu, Komite Audit juga telah melakukan peninjauan kembali mengenai kepatuhan terhadap hukum dan peraturan terkait isu strategis perusahaan yang juga menjadi pengamatan terhadap manajemen risiko.

Hasil Rekomendasi dan Temuan

Hingga berakhirnya tahun buku 2023, hasil temuan maupun rekomendasi yang telah disampaikan kepada Dewan Komisaris meliputi:
1. Pada tanggal 19 Juni 2023, kesimpulan laporan evaluasi oleh Komite Audit terhadap penyediaan layanan audit oleh Kantor Akuntan Publik KAP Tjahjadi & Tamara untuk tahun yang berakhir pada tanggal 31 Desember 2022; dan
2. Pada tanggal 20 November 2023, Komite Audit merekomendasikan KAP Amir Abadi Jusuf, Aryanto, Mawar & Rekan (RSM Indonesia) untuk mengaudit Laporan keuangan Perseroan yang berakhir pada tanggal 31 Desember 2023

Audit Committee Education and Training Program

Throughout 2023, Audit Committee members participated in education and training programs with a total of 5 (five) trainings, among others:
1. Market Outlook 2023 and Update on Housing MFIG Financing Products (Movable Asset Guarantee) - Financial Services Authority ("OJK"), on February 1, 2023\
2. Implementation of Artificial Intelligence in the Financial Services Industry - Financial Services Authority ("OJK"), on February 2, 2023
3. Fundamentals of Wealth Management - Financial Services Authority ("OJK"), May 16, 2023
4. Beware of New Style Fraud Modes - Financial Services Authority ("OJK"), August 3, 2023
5. Opportunities and Challenges of Fintech P2P Lending in the Era of P2SK Law - OJK, September 21, 2023

Implementation of Audit Committee Activities

Throughout 2023, the Audit Committee evaluated the work of the Internal Audit Unit and coordinated the implementation of audits and planning of internal audit activities for the upcoming year.

The Audit Committee also evaluated the work of the External Auditor for the financial year 2022 with good results. Therefore, the evaluation results can be forwarded to the Board of Commissioners as recommendations for the implementation of external audits in the financial year ending on December 31, 2023.

In addition, the Audit Committee has also reviewed compliance with laws and regulations related to the company's strategic issues which also an observation of risk management.

Recommendations and Findings

By the end of financial year 2023, the findings and recommendations that have been submitted to the Board of Commissioners include:
1. On June 19, 2023, the conclusion of the evaluation report by the Audit Committee on the provision of audit services by the Public Accounting Firm KAP Tjahjadi & Tamara for the year ended December 31, 2022; and
2. On November 20, 2023, the Audit Committee recommended KAP Amir Abadi Jusuf, Aryanto, Mawar & Rekan (RSM Indonesia) to audit the Company's financial statements for the year ending on December 31, 2023.

Komite Nominasi dan Remunerasi

Hingga 31 Desember 2023, Perseroan belum membentuk Komite Nominasi dan Remunerasi. Hal ini dikarenakan tidak adanya pemberian remunerasi kepada Dewan Komisaris maupun Direksi. Adapun tugas dan tanggung jawab terkait nominasi dan remunerasi Dewan Komisaris dan Direksi dijalankan oleh Dewan Komisaris.

Sementara itu, fungsi remunerasi dilakukan oleh Dewan Komisaris dengan mengusulkan besaran remunerasi atas persetujuan pemegang saham pengendali dan disahkan oleh Rapat Umum Pemegang Saham dengan dasar pertimbangan yang mencakup besaran yang umum berlaku pada industri sejenis dengan skala yang sekiranya setara. Kendati demikian, hingga berakhirnya tahun buku 2023, Perseroan tidak memberikan remunerasi berupa bonus, tantiem, atau insentif, dan/atau berupa tunai, saham, maupun instrumen yang berbasis saham yang diterbitkan oleh Perseroan kepada Dewan Komisaris dan Direksi.

Nomination and Remuneration Committee

By December 31, 2023, the Company has not established a Nomination and Remuneration Committee. This is due to the absence of remuneration for the Board of Commissioners and the Board of Directors. The duties and responsibilities related to the nomination and remuneration of the Board of Commissioners and the Board of Directors are carried out by the Board of Commissioners.

Meanwhile, the remuneration function is carried out by the Board of Commissioners by proposing the amount of remuneration for the approval of the controlling shareholders and authorized by the General Meeting of Shareholders on the basis of considerations that include the amount that is generally applicable in similar industries with a scale that is approximately equivalent. Nevertheless, by the end of the 2023 financial year, the Company did not provide remuneration in the form of bonuses, tantiem, or incentives, and/or in the form of cash, shares, or share-based instruments issued by the Company to the Board of Commissioners and the Board of Directors.

SEKRETARIS PERUSAHAAN
CORPORATE SECRETARY

Sekretaris Perusahaan merupakan organ GCG yang diangkat oleh Perseroan yang bertanggung jawab langsung kepada Direksi, dan memiliki fungsi sebagai penghubung antara Perseroan dengan pihak regulator, investor, maupun seluruh pemangku kepentingan. Sekretaris Perusahaan juga berperan dalam melakukan berbagai fungsi kesekretariatan, di antaranya fungsi manajemen di bidang kesekretariatan, hubungan dengan investor, aspek komunikasi Perseroan, hubungan masyarakat, sekaligus pemberian saran perbaikan kebijakan dalam rangka meningkatkan efisiensi, efektivitas, serta produktivitas dalam rangka tata kelola perusahaan yang baik.

The Corporate Secretary is a GCG unit appointed by the Company that is directly responsible to the Board of Directors, and has a function as a liaison between the Company and regulators, investors, and all stakeholders. The Corporate Secretary also plays a role in carrying out various secretarial functions, including management functions in the secretarial field, investor relations, aspects of the Company's communication, public relations, as well as providing suggestions for policy improvements in order to improve efficiency, effectiveness, and productivity in the context of good corporate governance.

Pengangkatan Sekretaris Perusahaan diatur dalam Peraturan OJK No. 35/POJK.04/2014 tentang Sekretaris Perusahaan Perseroan atau Perusahaan Publik. Berdasarkan Berita Acara Rapat Pertama Direksi Tanggal 26 Juli 2019 No. CR/001/VIII/2019, Perseroan menunjuk Jerry Hotama untuk bertindak selaku Sekretaris Perusahaan Perseroan efektif per tanggal 1 Agustus 2019.

The appointment of the Corporate Secretary is regulated in OJK Regulation No. 35/POJK.04/2014 regarding the Corporate Secretary of a Company or Public Company. Based on the Minutes of the First Meeting of the Board of Directors dated July 26, 2019 No. CR/001/VIII/2019, the Company appointed Jerry Hotama to act as Corporate Secretary of the Company effective August 1, 2019.

Profil Sekretaris Perusahaan
Corporate Secretary Profile



Jerry Hotama
Sekretaris Perusahaan
Corporate Secretary

Warga Negara Indonesia, berusia 38 tahun, berdomisili di Jakarta. Menyandang gelar Sarjana di bidang akuntansi dari STIE SUPRA dan Magister Manajemen dari Universitas Tarumanagara pada tahun 2011, beliau bergabung dengan Perseroan sejak tahun 2013 sebagai Kepala Divisi Akuntansi dan Pajak. Sebelumnya, beliau berkarir di perusahaan konsultasi serta terlibat dalam hal akusisi, studi kelayakan dan lainnya.

Indonesian citizen, 38 years old, domiciled in Jakarta. Holding a Bachelor's degree in accounting from STIE SUPRA and Master of Management from Universitas Tarumanagara in 2011, he joined the Company in 2013 as Head of Accounting and Tax Division. Previously, he worked in a consulting company and was involved in acquisitions, feasibility studies and others.

Tugas dan Tanggung Jawab Sekretaris Perusahaan

Tugas dan tanggung jawab Sekretaris Perusahaan yang mengacu pada Peraturan OJK No. 35/POJK.04/2014, mencakup:

1. Mengikuti perkembangan pasar modal, khususnya peraturan perundang-undangan yang berlaku di bidang pasar modal;

Duties and Responsibilities of Corporate Secretary

The duties and responsibilities of the Corporate Secretary referring to OJK Regulation No. 35/POJK.04/2014, include:

1. Keeping abreast of capital market developments, particularly the prevailing laws and regulations in the capital market;

2. Memberikan masukan kepada Direksi dan Dewan Komisaris untuk mematuhi ketentuan peraturan perundang-undangan di bidang pasar modal; dan
3. Membantu Direksi dan Dewan Komisaris dalam pelaksanaan tata kelola perusahaan yang meliputi:
   a. Keterbukaan informasi kepada masyarakat, termasuk ketersediaan informasi pada situs Perusahaan;
   b. Penyampaian laporan kepada OJK tepat waktu;
   c. Penyelenggaraan dan dokumentasi rapat Direksi dan/atau Dewan Komisaris;
   d. Pelaksanaan program orientasi terhadap Perseroan bagi Direksi dan/atau Dewan Komisaris;
   e. Pelaksanaan *Public Expose*;
   f. Sebagai penghubung antara emiten atau perusahaan publik dengan pemegang saham emiten atau perusahaan publik, regulator seperti Otoritas Jasa Keuangan maupun pemangku kepentingan lainnya; dan
   g. Wajib menjaga kerahasiaan dokumen, data, dan informasi yang bersifat rahasia kecuali dalam rangka memenuhi kewajiban sesuai dengan perundang-undangan atau ditentukan lain dalam perundang-undangan.

2. Providing input to the Board of Directors and Board of Commissioners to comply with the provisions of laws and regulations in the capital market; and
3. Assisting the Board of Directors and Board of Commissioners in the implementation of corporate governance which includes:
   a. Information disclosure to the public, including the availability of information on the Company's website;
   b. Submission of reports to OJK in a timely manner;
   c. Organization and documentation of meetings of the Board of Directors and/or Board of Commissioners;
   d. Implementation of orientation program on the Company for the Board of Directors and/or Board of Commissioners;
   e. Implementation of public expose;
   f. Serving as a liaison between issuers or public companies and shareholders of issuers or public companies, regulators such as the Financial Services Authority and other stakeholders; and
   g. Obligate to maintain the confidentiality of documents, data, and information that is confidential except in the context of fulfilling obligations in accordance with the legislation or otherwise specified in the legislation.

Program Pendidikan dan Pelatihan Sekretaris Perusahaan

Dalam rangka meningkatkan kemampuan dan kompetensi maupun mendukung pelaksanaan tugas dan fungsinya, Sekertaris Perusahaan berpartisipasi di sejumlah program pendidikan dan pelatihan seperti seminar, lokakarya, dan lain sejenisnya. Adapun kegiatan pendidikan dan pelatihan yang diikuti Sekretaris Perusahaan di tahun 2023 adalah sebagai berikut:

Corporate Secretary Education and Training Program

In order to improve the ability and competence as well as to support the implementation of its duties and functions, the Corporate Secretary participates in a number of education and training programs such as seminars, workshops, and others. The education and training activities attended by the Corporate Secretary in 2023 are as follows:

No.	Nama Pelatihan/Workshop/Konferensi/Seminar Names of Training/Workshops/Conference/Seminar	Lembaga Penyelenggara Organizing Institutions	Waktu dan Tempat Date and Place
1.	Musyawarah Anggota AEI 2023 AEI 2023 Member Conference	Asosiasi Emiten Indonesia Indonesian Issuers Association	Kamis, tanggal 14 September 2023 di Bali Room, Hotel Indonesia Kempinski – Jakarta Thursday, September 14, 2023 at Bali Room, Hotel Indonesia Kempinski – Jakarta
2.	Zoom Meeting Webinar "Sosialisasi Perdagangan Karbon Melalui Bursa Karbon Indonesia (IDXCarbon)" Zoom Meeting Webinar: "Socialization of Carbon Trading through the Indonesia Carbon Exchange (IDXCarbon)"	Indonesia Stock Exchange (IDX)	Kamis, tanggal 5 Oktober 2023 Thursday, October 5, 2023
3.	Zoom Meeting Webinar *Free Float* dan Penggunaan *Form E009* pada Sistem Pelaporan SPE IDXnet Zoom Meeting Webinar Free Float and Use of Form E009 on IDXnet SPE Reporting System	Indonesia Stock Exchange (IDX)	Jumat, tanggal 6 Oktober 2023 Friday, October 6, 2023
4.	Zoom Meeting Sosialisasi Kriteria dan Penilaian *ASEAN Corporate Governance Scorecard* (ACGS) Zoom Meeting Socialization of ASEAN Corporate Governance Scorecard (ACGS) Criteria and Assessment	Otoritas Jasa Keuangan (OJK) Financial Services Authority (OJK)	Rabu, tanggal 20 Desember 2023 Wednesday, December 20, 2023

SEKRETARIS PERUSAHAAN
CORPORATE SECRETARY

Pelaksanaan Tugas Sekretaris Perusahaan

Sementara itu, pelaksanaan tugas Sekretaris Perusahaan selama tahun buku 2023 meliputi:
1. Menyiapkan penyelenggaraan RUPS Tahunan dan Luar Biasa Perseroan, yaitu RUPST dan RUPSB pada tanggal 28 Juni 2023 serta RUPSLB pada tanggal, 15 November 2023
2. Membantu Direksi dan Dewan Komisaris dalam pelaksanaan GCG yang mencakup:
    a. Keterbukaan informasi kepada masyarakat, termasuk ketersediaan informasi pada situs web Perseroan;
    b. Penyampaian laporan kepada Otoritas Jasa Keuangan tepat waktu;
    c. Penyelenggaraan dan dokumentasi RUPS;
    d. Penyelenggaraan dan dokumentasi rapat Direksi dan/atau Dewan Komisaris (serta Komite di bawah Dewan Komisaris); dan
    e. Pelaksanaan program orientasi terhadap perusahaan bagi Direksi dan/atau Dewan Komisaris;
3. Sebagai penghubung Perseroan dengan Pemegang Saham Emiten atau Perusahaan Publik, Otoritas Jasa Keuangan, PT Bursa Efek Indonesia, PT Kustodian Sentral Efek Indonesia, Biro Administrasi Efek, dan pemangku kepentingan umum lainnya;
4. Memberikan pelayanan kepada masyarakat atau pemegang saham atas informasi yang dibutuhkan pemodal yang berkaitan dengan kondisi perusahaan:
    a. Laporan Keuangan Tahunan *(Audited);*
    b. Laporan Kinerja Perusahaan Tahunan *(Annual Report);*
    c. Informasi Fakta Materi;
    d. Pelaksanaan *Public Expose* pada tanggal 15 November 2023;
    e. Produk atau penemuan yang berarti (penghargaan, proyek unggulan, penemuan metode khusus, dan lain-lain); dan
    f. Perubahan dalam sistem pengendalian atau perubahan penting dalam manajemen.
5. Membantu Direksi dalam menyelesaikan permasalahan Perseroan; serta
6. Melakukan koordinasi berbagai kegiatan terkait distribusi informasi tentang Perseroan kepada publik, baik melalui situs web resmi Perseroan, *Press Release* dan sebagainya.

Kontak Sekretaris Perusahaan Perseroan

Alamat Sekretaris Perusahaan:
PT Sumber Energi Andalan Tbk
Sopo Del Office & Lifestyle Tower B, Lantai 21
Jl. Mega Kuningan Barat III, Lot.10 1-6,
Kawasan Mega Kuningan, Jakarta Selatan 12950
Telpon: (+62 21) 50815254 dan (+62 21) 50815253
E-mail: corporate.secretary@energi-andalan.co.id

Implementation of Corporate Secretary Duties

Meanwhile, the duties of the Corporate Secretary throughout the 2023 financial year include:
1. Preparing the organization of the Company's Annual and Extraordinary GMS, which are the AGMS and EGMS on June 28, 2023 and EGMS on November 15, 2023.
2. Assisting the Board of Directors and Board of Commissioners in the implementation of GCG which includes:
    a. Information disclosure to the public, including the availability of information on the Company's website;
    b. Submission of reports to the Financial Services Authority in a timely manner;
    c. Organization and documentation of the GMS;
    d. Organization and documentation of meetings of the Board of Directors and/or Board of Commissioners (as well as Committees under the Board of Commissioners); and
    e. Implementation of company orientation program for the Board of Directors and/or Board of Commissioners;
3. Serving as the Company's liaison with Shareholders of Issuers or Public Companies, Financial Services Authority, PT Bursa Efek Indonesia, PT Kustodian Sentral Efek Indonesia, Securities Administration Bureau, and other public stakeholders;
4. Provide services to the public or shareholders for information needed by investors related to the condition of the company:
    a. Annual Financial Statements (Audited);
    b. Annual Company Performance Report (Annual Report);
    c. Information on Material Facts;
    d. Implementation of Public Expose on November 15, 2023;
    e. Meaningful products or inventions (awards, flagship projects, special method inventions, etc.); and
    f. Changes in the control system or important changes in management.
5. Assist the Board of Directors in resolving the Company's problems; and
6. Coordinating various activities related to the distribution of information about the Company to the public, either through the Company's official website, Press Release and so on.

Corporate Secretary Contact

Corporate Secretary Address:
PT Sumber Energi Andalan Tbk
Sopo Del Office & Lifestyle Tower B, 21st Floor
Jl. Mega Kuningan Barat III, Lot.10 1-6,
Kawasan Mega Kuningan, South Jakarta 12950
Phone: (+62 21) 50815254 and (+62 21) 50815253
E-mail: corporate.secretary@energi-andalan.co.id

UNIT AUDIT INTERNAL

INTERNAL AUDIT UNIT

Unit Audit Internal merupakan organ tata kelola yang berfungsi sebagai pelaksana fungsi audit sekaligus memberikan konsultasi secara independen, objektif, wajar dan profesional. Unit Internal Audit juga bertugas melakukan audit kegiatan operasional Perseroan dan secara struktural bertanggungjawab langsung kepada Presiden Direktur. Pembentukan Unit Audit Internal di Perseroan mengacu pada Peraturan OJK No. 56/POJK.04/2015 tentang Pembentukan dan Pedoman Penyusunan Piagam Unit Audit Internal. Sementara itu, Piagam (*Charter*) Unit Audit Internal dibentuk pada tanggal 25 November 2013 dan ditetapkan oleh Direksi Perseroan.

The Internal Audit Unit is an instrument of governance that serves as the executor of the audit function as well as providing consultation independently, objectively, fairly and professionally. The Internal Audit Unit is also tasked with auditing the Company's operational activities and is structurally responsible directly to the President Director. The establishment of the Internal Audit Unit in the Company refers to OJK Regulation No. 56/POJK.04/2015 on the Establishment and Guidelines for the Preparation of Internal Audit Unit Charter. Meanwhile, the Charter of the Internal Audit Unit was established on November 25, 2013 and stipulated by the Board of Directors of the Company.

Profil Unit Audit Internal
Profile of the Unit Audit Internal



Ng Gee Wan
Ketua dan Anggota Unit Audit Internal
Head and Member of Internal Audit Unit

Warga Negara Malaysia, berusia 46 tahun, dan berdomisili di Singapura. Beliau diangkat sebagai Ketua dan Anggota Unit Audit Internal berdasarkan Surat Keputusan Direksi No. 07/BOD/XI/2013 pada 25 November 2013. Beliau menyelesaikan pendidikan Sarjana dari Universitas Portsmouth, Inggris dan memiliki pengalaman selama 15 tahun di bidang akunting, konsolidasi, dan sistem informasi manajemen. Saat ini, beliau menjabat sebagai Manajer Akunting dari Trust Energy Resources Pte. Ltd.

Malaysian Citizen, 46 years old, and domiciled in Singapore. He was appointed as Head and Member of the Internal Audit Unit based on Directors Decree No. 07/BOD/XI/2013 on November 25, 2013. He completed his Bachelor's degree from the University of Portsmouth, UK and has approximately 15 years of experience in the fields of accounting, consolidation, and management information systems. Currently, he serves as Accounting Manager of Trust Energy Resources Pte. Ltd.

Ruang Lingkup Kerja Unit Audit Internal

Ruang lingkup kerja Unit Audit Internal mencakup pengujian dan evaluasi kecukupan serta efektivitas dari tata kelola, proses pengelolaan risiko, dan struktur pengendalian internal yang diimplementasikan oleh Perseroan. Pengujian dan evaluasi dimaksud adalah sebagai berikut:

1. Pengujian atas sistem yang dapat menjamin ketaatan terhadap kebijakan, rencana, prosedur, hukum dan perundang-undangan yang memiliki dampak signifikan terhadap operasional Perseroan;
2. Pengujian atas sarana untuk menjaga harta Perseroan dan memverifikasi keberadaan harta tersebut;
3. Pengujian dan penilaian ekonomi atas efisiensi dari penggunaan sumber daya Perseroan;

Duties Scope of Internal Audit Unit

The scope of work of the Internal Audit Unit includes testing and evaluating the adequacy and effectiveness of the governance, risk management processes, and internal control structures implemented by the Company. The tests and evaluations are as follows:

1. Testing of systems that can ensure compliance with policies, plans, procedures, laws and regulations that have a significant impact on the Company's operations;
2. Testing of the means to safeguard the Company's assets and verify the existence of such assets;
3. Testing and economic assessment of the efficiency of the use of the Company's resources;

UNIT AUDIT INTERNAL

INTERNAL AUDIT UNIT

4. Pengujian operasi, program, proyek dan kegiatan lainnya yang telah dilaksanakan sesuai tujuan serta rencana yang telah ditetapkan;
5. Pengujian dan penilaian efektivitas manajemen;
6. Pengujian bahwa interaksi dengan berbagai kelompok *governance* telah dilakukan; dan
7. Pengujian bahwa perbaikan kualitas berkelanjutan telah dilakukan untuk proses kontrol dalam Perseroan.

Dalam melaksanakan tugasnya, Unit Audit Internal berpegang erat pada Rencana Kerja Audit yang sesuai dengan Piagam (*Charter*) Audit Internal yang telah ditetapkan. Rencana Kerja disusun untuk mewakili bagian yang penting dari audit atas berbagai risiko yang mempengaruhi operasional Perseroan.

Wewenang Unit Audit Internal

Selain tugas dan fungsi yang dimiliki, Unit Audit Internal juga diberikan wewenang penuh perihal:
1. Mengakses seluruh informasi yang relevan tentang Perseroan terkait dengan tugas dan tanggung jawabnya;
2. Melakukan komunikasi secara langsung dengan Direksi, Dewan Komisaris dan/atau Komite Audit;
3. Mengadakan pertemuan secara berkala dengan Direksi, Dewan Komisaris, dan/atau Komite Audit;
4. Menetapkan metode, cara, teknik, dan pendekatan audit yang akan dilakukan;
5. Melakukan kordinasi kegiatan dengan kegiatan auditor eksternal; dan
6. Meminta serta mendapatkan bantuan dari karyawan Perseroan serta pihak luar Perseroan (jika diperlukan) dalam rangka pelaksanaan tugasnya.

Piagam (*Charter*) Unit Audit Internal

Piagam (*Charter*) Unit Audit Internal disusun dengan mengacu pada Peraturan OJK No. IX.I.7 yang dituangkan dalam keputusan No. 496/BL/2008 tanggal 28 November 2008 tentang Format dan Petunjuk untuk membuat Piagam Internal Audit. Piagam ini menekankan pada kekuatan, wewenang dan tanggung jawab dari Unit Audit Internal.

Piagam Unit Audit Internal menjadi dasar atas pelaksanaan proses audit Perseroan. Piagam ini telah disosialisasikan kepada pihak-pihak yang akan diaudit. Salah satu isi Piagam Unit Audit Internal adalah di mana Unit Audit Internal memiliki wewenang penuh untuk masuk ke semua fungsi, catatan, aset maupun data personal, dan tidak ada area operasional atau tingkatan manajemen yang dikecualikan dari evaluasi Unit Audit Internal. Hal ini mencerminkan wujud penerapan prinsip independensi yang dilakukan oleh Perseroan terhadap fungsi Unit Audit Internal di perusahaan.

4. Testing of operations, programs, projects and other activities that have been carried out in accord with the objectives and plans that have been set;
5. Testing and assessment of management effectiveness;
6. Testing that interactions with various governance groups have been carried out; and
7. Testing that continuous quality improvements have been made to control processes within the Company.

In performing its duties, the Internal Audit Unit adheres closely to the Audit Work Plan in accord with the established Internal Audit Charter. The Work Plan is designed to represent an important part of the audit of various risks affecting the Company's operations.

Authority of Internal Audit Unit

In addition to its duties and functions, the Internal Audit Unit is also given full authority regarding:
1. Accessing all relevant information about the Company related to its duties and responsibilities;
2. Communicate directly with the Board of Directors, Board of Commissioners and/or Audit Committee;
3. Hold regular meetings with the Board of Directors, Board of Commissioners, and/or Audit Committee;
4. Determine the methods, means, techniques, and approaches of the audit to be carried out;
5. Coordinate activities with those of the external auditor; and
6. Requesting and obtaining assistance from the Company's employees and outside parties (if needed) in order to carry out its duties.

Internal Audit Unit Charter

The Charter of the Internal Audit Unit was arranged with reference to OJK Regulation No. IX.I.7 as outlined in decision No. 496/BL/2008 dated November 28, 2008 on the Format and Guidelines for making an Internal Audit Charter. This charter emphasizes the power, authority, and responsibility of the Internal Audit Unit.

The Internal Audit Unit Charter is the basis for the implementation of the Company's audit process. This charter has been socialized to the parties to be audited. One of the contents of the Internal Audit Unit Charter is where the Internal Audit Unit has full authority to enter all functions, records, assets and personal data, and no operational area or management level is excluded from the evaluation of the Internal Audit Unit. This reflects the implementation of the principle of independence carried out by the Company towards the function of the Internal Audit Unit in the company.

Independensi Unit Audit Internal

Dalam menjalankan tugas, fungsi, maupun aktivitasnya, Unit Audit Internal harus bebas dari pengaruh elemen-elemen organisasi, termasuk dalam hal melakukan pemilihan objek, metodologi, teknik, pendekatan dan cara, lingkup, prosedur, strategi, frekuensi, waktu, dan isi laporan audit.

Demi menjaga independensi dan objektivitas dalam melaksanakan tugasnya, Unit Audit Internal tidak diperkenankan untuk:
1. Memiliki tugas dan jabatan rangkap dalam pelaksanaan kegiatan operasional;
2. Menjalankan tugas operasional untuk Perseroan termasuk melakukan implementasi saran perbaikan yang diajukan atas temuan audit;
3. Melakukan inisiatif dan menyetujui transaksi; dan
4. Memberikan perintah secara langsung kepada karyawan perusahaan, kecuali kepada karyawan yang ditugaskan sebagai anggota tim audit atau yang ditugaskan membantu anggota tim audit.

Program Pendidikan dan Pelatihan Unit Audit Internal

Dalam rangka mengoptimalkan peran dan fungsinya, Perseroan mengikutsertakan Unit Audit Internal ke dalam berbagai program pendidikan dan pelatihan dengan tujuan agar kompetensi yang dimiliki dapat terus dikembangkan sekaligus dapat menunjang tugas-tugasnya di Perseroan. Namun demikian, Unit Audit Internal tidak mengikuti pendidikan maupun pelatihan selama tahun 2023.

Pelaksanaan Tugas Unit Audit Internal

Unit Audit Internal secara konstan melakukan pemeriksaan, penelaahan, dan evaluasi atas kebijakan dan risiko usaha Perseroan dari waktu ke waktu. Pemeriksaan ini dikategorikan sebagai temuan berisiko tinggi, menengah, dan rendah sesuai pedoman risiko usaha Perseroan.

Sepanjang tahun 2023, Unit Audit Internal melakukan audit sesuai dengan Standar Profesional Audit Intern dan berbasis risiko yang seluruh proses audit telah terlaksana dengan baik sekaligus dilaporkan kepada Presiden Direktur serta tembusan kepada Dewan Komisaris dan Komite Audit. Sementara hasil temuan-temuan ditindaklanjuti dengan melakukan koreksi atau perbaikan yang diperlukan.

Independence of Internal Audit Unit

In carrying out its duties, functions, and activities, the Internal Audit Unit shall be free from the influence of organizational elements, including the selection of objects, methodologies, techniques, approaches and methods, scope, procedures, strategies, frequency, timing, and content of audit reports.

In order to maintain independence and objectivity in carrying out its duties, the Internal Audit Unit is not allowed to:
1. Have concurrent duties and positions in the implementation of operational activities;
2. Carry out operational duties for the Company including the implementation of improvement suggestions submitted on audit findings;
3. Initiating and approving transactions; and
4. Give orders directly to employees of the company, except to employees assigned as audit team members or those assigned to assist audit team members.

Internal Audit Unit Education and Training Program

In order to optimize its role and function, the Company involves the Internal Audit Unit in various education and training programs with the aim that its competencies can be continuously developed while supporting its duties in the Company. However, the Internal Audit Unit did not participate in any education or training throughout 2023.

Tasks Execution by Internal Audit Unit

The Internal Audit Unit constantly checks, reviews, and evaluates the Company's business policies and risks from time to time. These checks are categorized as high, medium, and low risk findings according to the Company's business risk guidelines.

Throughout 2023, the Internal Audit Unit conducted audits in accord with the Internal Audit Professional Standards and risk-based, which all audit processes have been carried out properly and reported to the President Director and copies to the Board of Commissioners and the Audit Committee. While the findings are followed up by making the necessary corrections or improvements.

UNIT AUDIT INTERNAL

INTERNAL AUDIT UNIT

Auditor Eksternal

Pelaksanaan audit pada Laporan Keuangan Perseroan dilakukan secara independen oleh seorang Akuntan Publik (AP) melalui Kantor Akuntan Publik (KAP), dengan tujuan meningkatkan integritas dan independensi laporan keuangan kepada pemegang saham dan seluruh pemangku kepentingan. Pelaksanaan audit oleh AP dilakukan dengan tanggung jawab penuh untuk menyampaikan opini atas ketaatan Laporan Keuangan Perseroan terhadap Standar Akuntansi Keuangan yang berlaku secara umum.

Penunjukkan AP dan KAP ditetapkan dalam RUPS Tahunan berdasarkan rekomendasi dari Dewan Komisaris serta Komite Audit. Untuk Laporan Keuangan tahun buku 2023, Perseroan menunjuk KAP Amir Abadi Jusuf, Aryanto, Mawar & Rekan (Nomor Registrasi KAP: STTD. KAP-00012/PM.22/2017) serta AP Rudi Hartono Purba (Nomor Registrasi AP: AP.0501; Nomor Registrasi: STTD. AP-239/PM.22/2018). Menurut opini KAP Amir Abadi Jusuf, Aryanto, Mawar & Rekan, laporan keuangan Perseroan disajikan secara wajar, dalam semua hal yang material, posisi keuangan PT Sumber Energi Andalan Tbk tanggal 31 Desember 2023, serta kinerja keuangan dan arus kasnya untuk periode yang berakhir pada tanggal tersebut, sesuai dengan Standar Akuntansi Keuangan di Indonesia.

Penjabaran mengenai nama KAP dengan jasa yang diberikan beserta biaya jasa yang dikeluarkan untuk pengauditan Laporan Keuangan Perseroan selama 3 (tiga) tahun terakhir, adalah sebagai berikut:

External Auditor

The audit of the Company's Financial Statements is conducted independently by a Public Accountant (AP) through a Public Accounting Firm (KAP), with the aim of improving the integrity and independence of financial statements to shareholders and all stakeholders. The audit by the AP is carried out with full responsibility to express an opinion on the compliance of the Company's Financial Statements with generally accepted Financial Accounting Standards.

The appointment of AP and KAP is determined at the Annual GMS based on recommendations from the Board of Commissioners and the Audit Committee. For the 2023 Financial Statements, the Company appointed KAP Amir Abadi Jusuf, Aryanto, Mawar & Rekan (KAP Registration Number: STTD.KAP-00012/PM.22/2017) and AP Rudi Hartono Purba (AP Registration Number: AP.0501; Registration Number: STTD.AP-239/PM.22/2018). In the opinion of KAP Tjahjadi & Tamara, the Company's financial statements are fairly presented, in all material respects, the financial position of PT Sumber Energi Andalan Tbk as of December 31, 2023, and its financial performance and cash flows for the period then ended, in accord with Indonesian Financial Accounting Standards.

The description of the name of the KAP with the services provided and the service fees incurred for auditing the Company's Financial Statements for the last 3 (three) years, is as follows:

Nama KAP / AP Name of PAF and PA	Izin Usaha Business License	Jasa yang Diberikan Services	Biaya Fee
Amir Abadi Jusuf, Aryanto, Mawar & Rekan	STTD.KAP-00012/PM.22/2017	Audit Laporan Keuangan Tahunan Tahun Buku yang berakhir pada 31 Desember 2023 Audit of Annual Financial Reports for the Financial Year ended December 31,2023	USD 11.060
Tjahjadi & Tamara	STTD.KAP-67/PM.22/2018	Audit Laporan Keuangan Tahunan Tahun Buku yang berakhir pada 31 Desember 2022 Audit of Annual Financial Statements for the Fiscal Year ended December 31, 2022	USD 13.392
Tjahjadi & Tamara	STTD.KAP-67/PM.22/2018	Audit Laporan Keuangan Tahunan Tahun Buku yang berakhir pada 31 Desember 2021 Audit of Annual Financial Statements for the Fiscal Year ended December 31, 2021	USD 14.024

SISTEM PENGENDALIAN INTERNAL

INTERNAL CONTROL SYSTEM

Sistem Pengendalian Internal (SPI) merupakan prosedur dalam proses pengawasan dan pengendalian internal yang bertujuan untuk menjaga keamanan aset Perseroan. Di bawah pengawasan Direksi, SPI menjamin tersedianya laporan yang akurat dan dapat dipercaya, sekaligus meningkatkan kepatuhan terhadap ketentuan dan peraturan perundang-undangan yang berlaku, mengurangi dampak keuangan/kerugian, penyimpangan termasuk kecurangan (*fraud*) dan pelanggaran, termasuk dalam meningkatkan efektivitas organisasi dan meningkatkan efisiensi biaya, serta berfungsi untuk meningkatkan kepatuhan atas peraturan perundangan yang berlaku dan relevan bagi Perseroan.

Perseroan mengembangkan SPI yang mencakup hal-hal berikut ini:

1. Lingkungan pengendalian internal yang disiplin dan terstruktur dalam Perseroan;
2. Pengkajian dan pengelolaan risiko usaha sebagai proses untuk mengidentifikasi, menganalisis, menilai dan mengelola risiko usaha yang relevan;
3. Sistem informasi dan komunikasi sebagai proses penyajian laporan mengenai kegiatan operasional, finansial, dan ketaatan atas ketentuan dan peraturan yang berlaku pada Perseroan;
4. Pemantauan sebagai proses penilaian terhadap kualitas sistem pengendalian internal termasuk fungsi internal audit pada setiap tingkat dan unit struktur organisasi Perusahaan;
5. Pengembangan Sistem Pengendalian Internal yang mencakup butir-butir di atas perlu dilengkapi dengan *Standard Operating Procedure* (SOP) dari masing-masing butir tersebut. SOP ditujukan untuk menyusun rencana kerja, prosedur kerja, pencatatan, pelaporan, pembinaan personil serta reviu internal baik dari aspek-aspek produksi, pemasaran, keuangan serta pengembangan usaha maupun aspek lainnya.

Sebagai pelengkap implementasi SPI, seluruh anggota Perseroan diharapkan secara konsisten menerapkan prinsip preventif (pencegahan kondisi yang tidak diinginkan), detektif (pendeteksian dan perbaikan kelemahan), dan direktif (pengupayaan hal yang diinginkan). Dalam meningkatkan efektivitas pengendalian internal, Dewan Komisaris dan Direksi maupun organ tata kelola lainnya menyelenggarakan rapat koordinasi dengan agenda pelaporan perkembangan aktivitas Perseroan serta melakukan Audit Operasional, Audit Sistem Manajemen Lingkungan, Audit Sistem Keselamatan dan Kesehatan Kerja dan Lingkungan (K3L) serta *Occupational Health & Safety Advisory Service* (OHSAS).

The Internal Control System (ICS) is a procedure in the process of supervision and internal control that aims to maintain the security of the Company's assets. Under the supervision of the Board of Directors, ICC ensures the availability of accurate and reliable reports, while improving compliance with applicable laws and regulations, reducing financial impact/loss, irregularities including fraud and violations, including in improving organizational effectiveness and increasing cost efficiency, and serves to improve compliance with applicable laws and regulations relevant to the Company.

The Company develops ICS which includes the following:

1. A disciplined and structured internal control environment within the Company;
2. Business risk assessment and management as a process to identify, analyze, assess and manage relevant business risks;
3. Information and communication system as a process of presenting reports on operational, financial, and compliance with the provisions and regulations applicable to the Company;
4. Monitoring as a process of assessing the quality of the internal control system including the internal audit function at every level and unit of the Company's organizational structure;
5. The development of an Internal Control System that includes the items above needs to be equipped with a Standard Operating Procedure (SOP) for each of these items. The SOP is intended to develop work plans, work procedures, recording, reporting, personnel development and internal reviews of both aspects of production, marketing, finance and business development as well as other aspects.

As a complement to the implementation of ICS, all members of the Company are expected to consistently apply the principles of preventive (prevention of undesirable conditions), detective (detection and improvement of weaknesses), and directive (pursuit of desired things). In improving the effectiveness of internal control, the Board of Commissioners and Directors as well as other governance units organize coordination meetings with the agenda of reporting the progress of the Company's activities as well as conducting Operational Audits, Environmental Management System Audits, Occupational and Environmental Health and Safety System Audits and Occupational Health & Safety Advisory Service (OHSAS).

SISTEM PENGENDALIAN INTERNAL
INTERNAL CONTROL SYSTEM

Tugas Sistem Pengendalian Internal

Fungsi Sistem Pengendalian Internal dijalankan khususnya oleh Audit Internal dengan menggunakan pedoman dari *International Professional Practice Framework* (IPPF) yang dikembangkan oleh *Institute of Internal Auditors* (IIA).

Tugas-tugas utama SPI mencakup:
1. Membantu Presiden Direktur dalam melaksanakan pemeriksaan operasional dan keuangan Perseroan, termasuk di dalamnya menilai pengendalian, pengelolaan, dan pelaksanaan, sekaligus memberikan saran perbaikannya;
2. Memberikan keterangan tentang hasil pemeriksaan atau hasil pelaksanaan tugas SPI kepada Presiden Direktur;
3. Memonitor tindak lanjut atas hasil pemeriksaan yang telah dilaporkan; dan
4. Presiden Direktur menyampaikan hasil pemeriksaan SPI kepada seluruh anggota Direksi, untuk ditindaklanjuti oleh para Direktur terkait. Atas permintaan tertulis Dewan Komisaris, Direksi memberikan keterangan hasil pemeriksaan atau hasil pelaksanaan tugas SPI.

Duties of Internal Control System

The Internal Control System function is carried out primarily by Internal Audit using the guidelines from the International Professional Practice Framework (IPPF) developed by the Institute of Internal Auditors (IIA).

The main tasks of ICS include:
1. Assisting the President Director in conducting operational and financial examinations of the Company, including assessing control, management, and implementation, as well as providing suggestions for improvement;
2. Provide information about the results of the examination or the results of the implementation of SPI's duties to the President Director;
3. Monitor the follow-up on the results of the audit that has been reported; and
4. The President Director submits the results of the SPI audit to all members of the Board of Directors, to be followed up by the relevant Directors. Upon written request of the Board of Commissioners, the Board of Directors provides information on the results of the examination or the results of the implementation of ICS's duties.

MANAJEMEN RISIKO
RISK MANAGEMENT

Sistem manajemen risiko diimplementasikan secara terstruktur, terencana, dan komprehensif sehingga Perseroan dapat melakukan pencegahan, maupun mendeteksi, meminimalisir hingga memitigasi berbagai jenis risiko usaha yang berpotensi timbul dan berdampak pada keberlangsungan bisnis Perseroan.

Dalam penerapannya di Perseroan, sistem manajemen risiko juga menjadi elemen penting dalam memantau perkembangan iklim usaha yang dapat mendukung Direksi dan Manajemen dalam melakukan kajian mendalam atas risiko-risiko yang relevan dengan bisnis Perseroan sekaligus membangun budaya sadar risiko (*risk culture*) dalam seluruh unit kerja.

Risiko-risiko yang dihadapi Perseroan tercantum dalam tabel profil risiko berikut:

The risk management system is implemented in a structured, planned and comprehensive manner to enable the Company to prevent, detect, minimize and mitigate various types of business risks that may potentially arise and impact the Company's business sustainability.

In its implementation in the Company, the risk management system is also an important element in monitoring the development of the business climate that can support the Board of Directors and Management in conducting an in-depth study of the risks relevant to the Company's business as well as building a risk culture in all work units.

The risks faced by the Company are listed in the following risk profile table:

Kategori Risiko *Risk Category*	**Deskripsi** *Description*	
Risiko Utama Main Risk	Risiko Ketergantungan Terhadap Penghasilan dari Entitas Asosiasi	Pendapatan Perseroan hampir seluruhnya bersumber dari pihak berelasi. Jika perusahaan asosiasi mengalami kerugian atau penurunan kinerja, maka hal ini akan berdampak signifikan terhadap pendapatan Perseroan.
	Risk of Dependence on Income from Associates	The Company's revenue is almost entirely sourced from related parties. In case the associated company suffers a loss or decline in performance, this will have a significant impact on the Company's revenue.
Risiko Usaha Business Risk	Risiko Persaingan Usaha	Risiko ini muncul jika Perseroan tidak mengikuti perkembangan dunia usaha dan memberikan pelayanan yang sesuai dengan praktik industri nasional dan internasional. Potensi risiko adalah Perseroan dapat ditinggalkan oleh klien dan beralih ke pesaing.
	Business Competition Risk	This risk arises related to the Company's acquisition plan which may result in losses if the asset value is below management's calculation, or the productivity of the acquired company is below the Company's expectations.
	Risiko Investasi	Risiko ini muncul terkait rencana akuisisi Perseroan yang dapat menimbulkan kerugian jika nilai aset di bawah perhitungan manajemen atau produktivitas perusahaan yang diakuisisi di bawah ekspektasi Perseroan.
	Investment Risk	This risk arises related to the Company's acquisition plan which may result in losses if the asset value is below management's calculation, or the productivity of the acquired company is below the Company's expectations.
	Risiko Kegagalan Memenuhi Peraturan Perundangan yang Berlaku	Risiko ini bisa terjadi dari ketidakpastian perolehan izin baru sehubungan dengan perubahan peraturan perundangan atau perpanjangan atas izin-izin yang diperlukan di masa mendatang.
	Risk of Failure to Comply with Applicable Legislation	This risk may arise from the uncertainty of obtaining new permits in connection with changes in laws and regulations or the extension of required permits in the future.
	Risiko Tuntutan atau Gugatan Hukum	Risiko ini muncul atas terjadinya gugatan hukuman ataupun peringatan lainnya akibat kelalaian dalam memenuhi aturan hukum dan perundangan.
	Risk of Lawsuit	This risk arises from the occurrence of lawsuits or other warnings due to negligence in complying with laws and regulations.
	Risiko Penagihan	Risiko ini terkait dengan piutang Perseroan yang tidak dibayarkan oleh pihak terkait.
	Billing Risk	This risk is related to the Company's receivables that are not paid by related parties.

MANAJEMEN RISIKO
RISK MANAGEMENT

Kategori Risiko *Risk Category*	Deskripsi *Description*	
	Risiko Likuiditas	Risiko ini bisa terjadi apabila posisi arus kas menunjukkan aset lancar yang dimiliki tidak cukup untuk menutupi liabilitas jangka pendek.
	Liquidity Risk	The risk can occur when the cash flow position shows that the current assets owned are not sufficient to cover short-term liabilities.
	Risiko Permodalan	Risiko ini dapat timbul dari kemungkinan Perseroan mendapatkan permodalannya dengan biaya yang tinggi, seperti suku bunga yang tinggi maupun tingkat *return* tinggi yang diharapkan oleh investor.
	Capital Risk	This risk may arise from the possibility of the Company obtaining capital at high costs, such as high interest rates and high returns expected by investors.
	Risiko Sumber Daya Manusia	Risiko ini dapat timbul bila Perseroan kehilangan sumber daya manusia yang kompeten untuk dapat memberikan layanan yang sesuai dengan standar Perseroan kepada klien.
	Human Resources Risk	This risk may arise if the Company loses competent human resources to be able to provide services that are based on the Company's standards to clients.
	Risiko Ketergantungan Hanya Kepada Satu Pelanggan	Pendapatan inti Perseroan saat ini hanya bersumber dari satu pelanggan. Akan tetapi, pendapatan tersebut tidak signifikan secara persentase terhadap total pendapatan dan laba Perseroan.
	Risk of Dependence on Only One Customer	The Company's core revenue currently only comes from one customer. However, the revenue is not significant as a percentage of the Company's total revenue and profit
Risiko Keuangan Financial Risk	Risiko Suku Bunga	Perseroan dan Entitas Asosiasi memiliki pinjaman jangka panjang, sehingga risiko perubahan suku bunga pasar mungkin dihadapi. Grup mempunyai kebijakan untuk mendapatkan suku bunga yang paling menguntungkan yang mengurangi beban bunga.
	Interest Rate Risk	The Company and the Associate Companies have long-term loans. Therefore, it faces the market risk for changes in interest rates. The Group has a policy to obtain the most favorable interest rates that reduce the burden of interest charges.
	Risiko Kredit	Risiko yang bersumber dari piutang usaha dan piutang lain-lain. Untuk meminimalisir risiko tersebut dibutuhkan penagihan secara berkesinambungan.
	Credit Risk	Risk originating from trade receivables and other receivables. Then to minimize this risk, continuous billing is needed.
	Risiko Permodalan	Risiko ini muncul dari ketidakstabilan permodalan Perseroan. Tujuan Perseroan mengelola permodalan adalah untuk melindungi kemampuan Perseroan dalam mempertahankan kelangsungan usaha, sehingga Perseroan dapat tetap memberikan imbal hasil bagi pemegang saham dan manfaat bagi pemangku kepentingan lainnya serta mempertahankan struktur permodalan yang optimal untuk mengurangi biaya modal.
	Capital Risk	This risk arises from the stability of the Company's capital. The Company's objective in managing capital is to protect the Company's ability to maintain business continuity so that the Company can continue to provide returns for shareholders and benefits for other stakeholders and maintain an optimal capital structure to reduce the cost of capital.

Kategori Risiko *Risk Category*	Deskripsi *Description*	
Risiko Umum General Risk	Risiko Perubahan Kebijakan Pemerintah, Kondisi Ekonomi, dan Sosial Politik	Risiko ini lahir dari terbitnya kebijakan pemerintah baik yang menyangkut ekonomi dan moneter, maupun kondisi sosial dan politik yang kurang kondusif. Risiko ini dapat berakibat pada menurunnya daya beli masyarakat dan mungkin juga mengurangi peran Perseroan dalam usahanya.
	Risk of Changes in Government Policy, Economic Conditions, and Socio-Political	This risk arises from the issuance of government policies both related to the economy and monetary, as well as social and political conditions that were not conducive. This risk can result in a decrease in people's purchasing power and may also reduce the Company's role in its business.
	Risiko Kondisi Makro Ekonomi dan Global	Risiko ini timbul dari kondisi perekonomian secara makro yang dapat memberikan dampak bagi Perseroan, baik secara langsung maupun tidak langsung.
	Macroeconomic and Global Conditions Risk	This risk arises from macroeconomic conditions that can have an impact on the Company, both directly and indirectly.

Upaya Mitigasi Risiko

Upaya pencegahan risiko-risiko usaha Perseroan merupakan hasil peninjauan serta evaluasi yang secara berkala dilakukan dari berbagai tantangan usaha yang dialami. Atas risiko usaha yang dapat muncul, maka Perseroan melakukan langkah-langkah mitigasi yang meliputi:

1. Berfokus pada bidang usaha ketenagalistrikan dan memberikan layanaan terbaik kepada para pelanggan;
2. Bekerjasama dengan pihak independen dan kredibel dalam melakukan pengkajian atau penilaian;
3. Mengikuti dan mematuhi peraturan maupun izin terkait yang dikeluarkan pemerintah dan regulator;
4. Mempertahankan kestabilan kinerja dengan menjaga arus kas perusahaan; dan
5. Memberlakukan sistem kerja yang terstruktur dan jelas.

Tinjauan Efektivitas Sistem Manajemen Risiko

Evaluasi secara berkala atas penerapan sistem manajemen risiko, baik setiap unit maupun secara keseluruhan, memiliki tujuan dalam mengindentifikasi dan mengelola potensi-potensi risiko yang dilengkapi dengan penyusunan mitigasi risiko serta peninjauan risiko dari waktu ke waktu dengan perkembangan bisnis dan kondisi perekonomian yang terjadi. Dengan demikian, cara tersebut dapat menghasilkan perbaikan dari proses-proses internal yang dilakukan oleh setiap fungsi yang mengacu pada temuan audit, baik internal maupun eksternal, serta temuan oleh setiap fungsi baik secara mandiri maupun fungsi terkait lainnya di Perseroan.

Risk Mitigation

Preventive actions to mitigate the Company's business risks are the result of regular reviews and evaluations of the various business challenges experienced. For business risks that may arise, the Company takes mitigation measures which include:

1. Focusing on the electricity business and providing the best service to customers;
2. Cooperating with independent and credible parties in conducting assessments;
3. Following and comply with relevant regulations and licenses issued by the government and regulators;
4. Maintaining performance stability by maintaining the company's cash flow; and
5. Implementing a structured and clear work system.

Review on Risk Management System Effectiveness

Periodic evaluation of the implementation of the risk management system, both in each unit and as a whole, has the objective of identifying and managing potential risks complemented by the preparation of risk mitigation and reviewing risks from time to time with business developments and economic conditions that occur. Thus, this method can result in the improvement of internal processes carried out by each function referring to audit findings, both internal and external, as well as findings by each function both independently and other related functions in the Company.

PERKARA PENTING YANG DIHADAPI

SIGNIFICANT CASES

Sepanjang tahun 2023, baik Dewan Komisaris, Direksi maupun seluruh elemen di Perseroan tidak menghadapi gugatan ataupun perkara hukum apapun, baik yang sedang berjalan maupun yang telah diputuskan oleh Lembaga Peradilan dan/atau badan Arbitrase. Dengan demikian, tidak terdapat pengaruh secara material terhadap kelangsungan usaha dan harta kekayaan Perseroan, baik perkara pidana, perdata, perpajakan, arbitrase, hubungan industrial, tata usaha negara, maupun kepailitan, dimuka badan peradilan di Indonesia.

Throughout 2023, neither the Board of Commissioners, Board of Directors nor all elements in the Company faced any lawsuits or legal cases, either ongoing or decided by the Judiciary and/or Arbitration bodies. Thus, there is no material influence on the continuity of the Company's business and assets, whether criminal, civil, taxation, arbitration, industrial relations, state administration, or bankruptcy cases, before the judicial bodies in Indonesia.

INFORMASI SANKSI ADMINISTRASI DAN FINANSIAL

INFORMATION ON ADMINISTRATIVE AND FINANCIAL SANCTIONS

Baik Perseroan, Dewan Komisaris, maupun Direksi tidak mendapat sanksi administrasi ataupun finansial yang dihadapi di sepanjang tahun 2023.

Neither the Company, the Board of Commissioners, nor the Board of Directors faced any administrative or financial sanctions throughout 2023.

KODE ETIK PERUSAHAAN

COMPANY'S CODE OF CONDUCTS

Kode Etik Perseroan merupakan pedoman bagi seluruh insan perusahaan dalam bekerja dan bertingkah laku di mana menjadi bagian dari perwujudan nilai dan budaya Perseroan. Fungsi Kode Etik Perseroan juga sebagai panduan dan landasan bagi para anggota Perseroan untuk mampu bekerja serta berperilaku secara profesional dan berintegritas, sehingga turut meningkatkan dan mempertahankan reputasi positif Perseroan baik di industri energi dan pertambangan maupun di mata pelanggan hingga pemangku kepentingan.

Pokok-pokok Kode Etik Perseroan secara rutin disosialisasikan melalui:
1. Rapat-rapat umum yang diselenggarakan secara rutin;
2. Forum diskusi dan *knowledge sharing*;
3. Situs web perusahaan; dan
4. Grup media sosial maupun akun media sosial Perseroan.

Kode Etik Perseroan secara tegas diterapkan kepada seluruh insan Perseroan tanpa terkecuali. Terdapat sanksi atas pelanggaran Kode Etik Perseroan yang disesuaikan dengan peraturan perundangan yang berlaku. Sepanjang tahun 2023, tidak terdapat pengaduan terkait pelanggaran Kode Etik Perseroan.

The Company's Code of Conducts is a guideline for all company personnel in working and behaving which is part of the embodiment of the Company's values and culture. The function of the Company's Code of Conducts is also as a guide and foundation for members of the Company to be able to work and behave professionally and with integrity, thus helping to improve and maintain the Company's positive reputation both in the energy and mining industry and in the eyes of customers and stakeholders.

The principles of the Company's Code of Conducts are regularly socialized through:
1. Regularly organized general meetings;
2. Discussion forums and knowledge sharing;
3. Company website; and
4. The Company's social media groups and social media accounts.

The Company's Code of Conducts is strictly applied to all employees of the Company without exception. There are sanctions for violations of the Company's Code of Conducts in accord with applicable laws and regulations. Throughout 2023, there were no complaints related to violations of the Company's Code of Conducts.

SISTEM PELAPORAN PELANGGARAN

WHISTLEBLOWING SYSTEM

Sistem Pelaporan Pelanggaran atau *Whistleblowing System* (WBS) merupakan mekanisme penerapan praktik GCG yang transparan dan profesional sebagai bentuk pertanggungjawaban Perseroan kepada para pemegang saham dan seluruh pemangku kepentingan. WBS berfungsi untuk meningkatkan efektivitas sistem pengendalian internal dalam menciptakan kegiatan usaha yang jujur, adil, dan transparan. Penerapan WBS yang efektif juga dapat membantu Perseroan dalam mencegah timbulnya kerugian finansial dan imaterial. Melalui WBS, seluruh elemen di Perseroan dapat menyampaikan maupun melaporkan informasi atau dugaan atas tindakan pelanggaran yang terindikasi timbul di lingkungan Perseroan.

Jenis Dan Mekanisme Pengaduan

Whistleblowing System memiliki mekanisme untuk menampung segala jenis pengaduan atau pelaporan atas pelanggaran yang bersifat material maupun yang bertentangan dengan nilai ekonomis Perseroan, serta perilaku tidak etis yang dapat menimbulkan citra negatif Perseroan. Segala perilaku yang melanggar Peraturan dan Kode Etik Perseroan serta peraturan berlaku lainnya juga merupakan bentuk pelanggaran yang dapat dilaporkan kepada Perseroan. Atas dugaan pelanggaran yang dilakukan oleh insan perusahaan, maka Perseroan menyediakan media untuk menyampaikan pelaporan melalui *Whistleblower System Center* berikut ini:

1. Telepon: (+62 21) 5081 5254
2. Situs web Perseroan: www.energi-andalan.co.id
3. Surel: whistleblowing@energi-andalan.co.id

Apabila terdapat pelaporan yang dinyatakan valid dan terbukti kebenarannya, maka Perseroan akan menindaklanjuti dan memberikan sanksi terhadap pelanggaran yang dilakukan tersebut sesuai dengan Peraturan Perseroan maupun peraturan perundangan lainnya yang berlaku.

Hingga 31 Desember 2023, Perseroan tidak menerima adanya laporan atas dugaan tindakan pelanggaran di lingkungan Perseroan.

The Whistleblowing System (WBS) is a mechanism for implementing transparent and professional GCG practices as a form of the Company's accountability to shareholders and all stakeholders. WBS serves to increase the effectiveness of the internal control system in creating honest, fair and transparent business activities. Effective implementation of WBS can also assist the Company in preventing financial and immaterial losses. Through the WBS, all members of the Company can submit or report information or allegations of violations that are indicated to have occurred within the Company.

Reporting Mechanism

The Whistleblowing System has a mechanism to accommodate all types of complaints or reports on violations that are material or against the economic value of the Company, as well as unethical behavior that may cause a negative image of the Company. Any behavior that violates the Company's Rules and Code of Conducts and other applicable regulations is also a form of violation that can be reported to the Company. For alleged violations committed by company personnel, the Company provides media to submit reports through the following Whistleblower System Center:

1. Phone: (+62 21) 5081 5254
2. Company website: www.energi-andalan.co.id
3. Email: whistleblowing@energi-andalan.co.id

If there are reports that are declared valid and proven to be true, the Company will follow up and impose sanctions on the violations committed in accordance with the Company's Regulations and other applicable laws and regulations.

As of December 31, 2023, the Company did not receive any reports of alleged violations within the Company.

PENERAPAN PEDOMAN TATA KELOLA PERUSAHAAN TERBUKA

IMPLEMENTATION OF CORPORATE GOVERNANCE GUIDELINES FOR PUBLIC COMPANIES

Perseroan turut mematuhi penerapan Pedoman Tata Kelola Perusahaan Terbuka yang diatur dalam Peraturan OJK No. 21/POJK.04/2015 tanggal 16 November 2015 tentang Penerapan Pedoman Tata Kelola Perusahaan Terbuka, dan dijabarkan dalam Surat Edaran OJK No. 32/SEOJK.04/2015 tanggal 17 November 2015 tentang Pedoman Tata Kelola Perusahaan Terbuka.

The Company also complies with the implementation of the Public Company Governance Guidelines stipulated in OJK Regulation No. 21/POJK.04/2015 dated November 16, 2015 regarding the Implementation of Public Company Governance Guidelines, and elaborated in OJK Circular Letter No. 32/SEOJK.04/2015 dated November 17, 2015 on Public Company Governance Guidelines.

KESESUAIAN PENERAPAN GCG DI LINGKUP PT SUMBER ENERGI ANDALAN TBK DENGAN SURAT EDARAN OJK NO. 32/SEOJK.04/2015 TENTANG PEDOMAN TATA KELOLA PERUSAHAAN TERBUKA

LEGAL COMPLIANCE IN GCG PRACTICES BY PT SUMBER ENERGI ANDALAN TBK WITH FSA CIRCULAR NO. 32/SEOJK.04/2015 CONCERNING CORPORATE GOVERNANCE GUIDELINES FOR PUBLIC COMPANY

No.	Prinsip Principle	Rekomendasi Recommendation	Implementasi Implementation
1.	**Aspek 1: Hubungan Perusahaan Terbuka dengan Pemegang Saham dalam Menjamin Hak-Hak Pemegang Saham** Aspect 1: Public Company Relations with Shareholders in Ensuring Shareholders' Rights		
	Prinsip 1 Meningkatkan Nilai Penyelenggaraan RUPS **Principle 1** Increasing the Value of the GMS	1. Perusahaan Terbuka memiliki cara atau prosedur teknis pengumpulan suara (*voting*) baik secara terbuka maupun tertutup yang mengedepankan independensi, dan kepentingan pemegang saham. A Public Company has a technical method or procedure for voting (voting) both openly and privately that prioritizes independence and the interests of shareholders.	Perseroan memiliki cara atau prosedur teknis pengumpulan suara (*voting*) baik secara terbuka maupun tertutup yang mengedepankan independensi dan kepentingan pemegang saham dan diatur di dalam Tata Tertib RUPS. Keterangan: Telah Dilaksanakan. The Company has a technical method or procedure for voting (voting) both openly and privately that prioritizes the independence and interests of shareholders and is regulated in the GMS Rules of Procedure. Description: Implemented.
		2. Seluruh anggota Direksi dan anggota Dewan Komisaris Perusahaan Terbuka hadir dalam RUPS Tahunan. The entire members of the Board of Directors and members of the Board of Commissioners of a Public Company attend the Annual GMS.	Izin ketidakhadiran telah diberikan kepada Dewan Komisaris dan Direksi yang berhalangan hadir. Keterangan: Telah Dilaksanakan. Absence permission has been granted to the Board of Commissioners and Directors who are unable to attend. Description: Implemented.
		3. Ringkasan risalah RUPS tersedia dalam Situs Web Perusahaan Terbuka paling sedikit selama 1 (satu) tahun. A summary of GMS minutes must be available on the Public Company Website for at least 1 (one) year.	Ringkasan Risalah RUPS tersedia dalam situs web Perseroan paling sedikit selama 1 (satu) tahun dalam Rubrik *"News"* situs web resmi Perusahaan. Keterangan: Telah Dilaksanakan. The Summary of GMS Minutes is available on the Company's website for at least 1 (one) year in the 'News' Rubric of the Company's Official Website. *Description: Implemented.*

KESESUAIAN PENERAPAN GCG DI LINGKUP PT SUMBER ENERGI ANDALAN TBK DENGAN SURAT EDARAN OJK NO. 32/SEOJK.04/2015 TENTANG PEDOMAN TATA KELOLA PERUSAHAAN TERBUKA

LEGAL COMPLIANCE IN GCG PRACTICES BY PT SUMBER ENERGI ANDALAN TBK WITH FSA CIRCULAR NO. 32/SEOJK.04/2015 CONCERNING CORPORATE GOVERNANCE GUIDELINES FOR PUBLIC COMPANY

No.	Prinsip Principle	Rekomendasi Recommendation	Implementasi Implementation
	Prinsip 2 Meningkatkan Kualitas Komunikasi Perusahaan Terbuka dengan Pemegang Saham atau Investor. **Principle 2** Improving the Quality of Public Company Communication with Shareholders or Investors.	4. Perusahaan Terbuka memiliki suatu kebijakan komunikasi dengan pemegang saham atau investor. A Public Company has a communication policy with shareholders or investors.	Perseroan mempunyai kebijakan sarana komunikasi dengan pihak pemegang saham Investor melalui kegiatan *Public Expose*, rilis ke media nasional, *Executive Meeting*, situs web resmi Perusahaan, maupun penyampaikan via *email* Sekretaris Perusahaan. Keterangan: Telah Dilaksanakan. The Company has a policy of communication facilities with the shareholders, Investors through Public Expose, Release to National Media, Executive Meetings, Company's Official Website, as well as submissions via email to Corporate Secretary. Description: Implemented.
		5. Perusahaan Terbuka mengungkapkan kebijakan komunikasi Perusahaan Terbuka dengan pemegang saham atau investor dalam Situs Web. A Public Company discloses the Public Company's communication policy with shareholders or investors on the Website.	Perseroan memiliki kebijakan komunikasi dengan pemegang saham dan/atau investor melalui situs web resmi Perseroan yaitu https://energi-andalan.co.id/ Keterangan: Telah Dilaksanakan. The Company has a communication policy with shareholders and/or investors through the Company's Official Website, namely https://energi-andalan.co.id/. Description: Implemented.
2	**Aspek 2: Fungsi dan Peran Dewan Komisaris** Aspect 2: Functions and Roles of the Board of Commissioners		
	Prinsip 3 Memperkuat Keanggotaan dan Komposisi Dewan Komisaris. **Principle 3** Strengthening the Membership and Composition of the Board of Commissioners.	6. Penentuan jumlah anggota Dewan Komisaris mempertimbangkan kondisi Perusahaan Terbuka. The determination of the number of members of the Board of Commissioners considers the conditions of the Public Company.	Perseroan memenuhi ketentuan yang berlaku bagi Perseroan sebagaimana diatur dalam Pasal 20 POJK No. 33/POJK.04/2014 yaitu jumlah anggota Dewan Komisaris Perusahaan Terbuka di Perseroan adalah lebih dari 2 (dua) orang. Berdasarkan Akta No. 97/2022, susunan anggota Dewan Komisaris Perseroan per tanggal 31 Desember 2022 adalah sebagai berikut: Keterangan: Telah Dilaksanakan. The Company complies with the provisions applicable to the Company as regulated in Article 20 of FSA Regulation No. 33/ POJK.04/2014, namely the number of members of the Board of Commissioners of a Public Company in the Company is more than 2 (two) people. Based on Deed No. 97/2022, members' composition of the Company's Board of Commissioners as of December 31, 2022, is as follows: Description: Implemented.

No.	Prinsip Principle	Rekomendasi Recommendation	Implementasi Implementation
		7. Penentuan komposisi anggota Dewan Komisaris memperhatikan keberagaman keahlian, pengetahuan, dan pengalaman yang dibutuhkan. Determination of members' composition of the Board of Commissioners considers the diversity of expertise, knowledge, and experience required.	Perseroan telah memenuhi ketentuan yang berlaku bagi Perseroan berdasarkan Peraturan OJK No. 33/POJK.04/2014. Keterangan: Telah Dilaksanakan. The Company has complied with the provisions applicable to the Company based on FSA Regulation No. 33/POJK.04/2014. Description: Implemented.
	Prinsip 4 Meningkatkan Kualitas Pelaksanaan Tugas dan Tanggung Jawab Dewan Komisaris. **Principle 4** Improving the Quality of Duties and Responsibilities of the Board of Commissioners.	8. Dewan Komisaris mempunyai kebijakan penilaian sendiri (*self-assessment*) untuk menilai kinerja Dewan Komisaris. The Board of Commissioner has a self-assessment policy to assess the performance of the Board of Commissioner	Perseroan mempunyai kebijakan penilaian sendiri (*self-aassessment*) untuk menilai kinerja Dewan Komisaris. Keterangan: Telah Dilaksanakan. The Company has a self-assessment policy to assess the performance of the Board of Commissioners. Description: Implemented.
		9. Kebijakan penilaian sendiri (*self-assessment*) untuk menilai kinerja Dewan Komisaris, diungkapkan melalui Laporan Tahunan Perusahaan Terbuka. Self-assessment policy to assess the performance of the Board of Commissioners, is disclosed through the Public Company's Annual Report.	Perseroan telah memiliki kebijakan penilaian sendiri (*self-assessment*) yang diungkapkan pada Laporan Tahunan. Keterangan: Telah Dilaksanakan. The Company has a self-assessment policy which is disclosed in the Annual Report. Description: Implemented.
		10. Direksi mempunyai kebijakan terkait pengunduran diri anggota Dewan Komisaris apabila terlibat dalam kejahatan keuangan. *The Board of Directors has a policy regarding the resignation of members of the Board of Commissioners if they are involved in financial crimes.*	Setiap anggota Direksi yang diangkat wajib memenuhi setiap persyaratan dalam Anggaran Dasar dan menandatangani surat pernyataan, dan apabila melakukan pelanggaran, RUPS berhak memberhentikan anggota Direksi sewaktu-waktu. Keterangan: Telah Dilaksanakan. Each appointed member of the Board of Directors is obliged to fulfill every requirement in the Articles of Association and sign a statement letter, and if he/she commits a violation, the GMS has the right to dismiss members of the Board of Directors at any time. Description: Implemented.
		11. Dewan Komisaris atau Komite yang menjalankan fungsi Nominasi dan Remunerasi menyusun kebijakan suksesi dalam proses Nominasi anggota Direksi. *The Board of Commissioners or the Committee that carries out the Nomination and Remuneration function shall formulate a succession policy in the process of nominating members of the Board of Directors*	Perseroan tidak memiliki kebijakan suksesi dalam proses nominasi dan remunerasi Anggota Direksi mengingat tidak ada remunerasi untuk Dewan Komisaris dan Direksi. Keterangan: Belum dilaksanakan. The Company does not have a succession policy in the nomination and remuneration process for members of the Board of Directors, considering that there is no remuneration for the Board of Commissioners and the Board of Directors. Description: Not yet implemented.

KESESUAIAN PENERAPAN GCG DI LINGKUP PT SUMBER ENERGI ANDALAN TBK DENGAN SURAT EDARAN OJK NO. 32/SEOJK.04/2015 TENTANG PEDOMAN TATA KELOLA PERUSAHAAN TERBUKA

LEGAL COMPLIANCE IN GCG PRACTICES BY PT SUMBER ENERGI ANDALAN TBK WITH FSA CIRCULAR NO. 32/SEOJK.04/2015 CONCERNING CORPORATE GOVERNANCE GUIDELINES FOR PUBLIC COMPANY

No.	Prinsip Principle	Rekomendasi Recommendation	Implementasi Implementation
3.	**Aspek 3: Fungsi dan Peran Direksi** Aspect 3: Functions and Roles of the Board of Directors		
	Prinsip 5 Memperkuat Keanggotaan dan Komposisi Dewan Komisaris dan Direksi **Principle 5** Strengthening the Membership and Composition of the Board of Commissioners	12. Penentuan jumlah anggota Direksi mempertimbangkan kondisi Perusahaan Terbuka serta efektivitas dalam pengambilan keputusan. *The stipulation of number of Directors is determined the condition of the Public Company as well as the effectiveness in decision-making.*	Perseroan telah memenuhi ketentuan yang berlaku bagi Perseroan berdasarkan Peraturan OJK No. 33/POJK.04/2014. Keterangan: Telah Dilaksanakan. The Company has complied with the prevailing laws and regulations related to the Company based on FSA Regulation No. 33/POJK.04/2014. Description: Implemented.
		13. Penentuan komposisi anggota Dewan Komisaris memperhatikan keberagaman keahlian, pengetahuan, dan pengalaman yang dibutuhkan. The composition stipulation of the Board of Commissioners pays attention to the diversity of required skills, knowledge, and experiences.	Perseroan telah memenuhi ketentuan yang berlaku bagi Perseroan berdasarkan Peraturan OJK No. 33/POJK.04/2014. Keterangan: Telah Dilaksanakan. The Company has complied with the prevailing laws and regulations related to the Company based on FSA Regulation No. 33/POJK.04/2014. Description: Implemented
		14. Anggota Direksi yang membawahi bidang akuntansi atau keuangan memiliki keahlian dan/atau pengetahuan di bidang akuntansi. The Director who oversees accounting or finance has the skills and/or knowledge in accounting.	Perseroan sudah memiliki seorang anggota Direksi yang menjabat sebagai Direktur Keuangan. Keterangan: Telah Dilaksanakan. The Company already has Board of Directors member serving as Director of Finance. Description: Implemented.
	Prinsip 6 Meningkatkan Kualitas Pelaksanaan Tugas dan Tanggung Jawab Dewan Komisaris dan Direksi. **Principle 6** Improving the Quality of Performing Duties and Responsibilities of Board of Commissioners and Board of Directors.	15. Direksi mempunyai kebijakan penilaian sendiri (*self-assessment*) untuk menilai kinerja Direksi. The Board of Directors has a self-assessment policy to evaluate the performance of the Board of Directors.	Perseroan telah memiliki kebijakan penilaian sendiri (*self-assessment*) untuk Direksi. Keterangan: Telah Dilaksanakan. The Company has had a self-assessment policy for the Board of Directors. Description: Implemented.
		16. Kebijakan penilaian sendiri (*self-assessment*) untuk menilai kinerja Direksi diungkapkan melalui Laporan Tahunan Perusahaan Terbuka. The self-assessment policy that evaluates the performance of the Board of Directors is disclosed in the Annual Report of the Public Company.	Perseroan telah memiliki kebijakan penilaian sendiri (*self-assessment*) yang diungkapkan dalam Laporan Tahunan. Keterangan: Telah Dilaksanakan. The Company has had a self-assessment policy, which has been disclosed in the Annual Report. Description: Implemented.

No.	Prinsip Principle	Rekomendasi Recommendation	Implementasi Implementation
		17. Direksi mempunyai kebijakan terkait pengunduran diri anggota Direksi apabila terlibat dalam kejahatan keuangan. The Board of Directors has a resignation policy if a Director is committed to a financial crime.	Setiap anggota Direksi yang diangkat wajib memenuhi setiap persyaratan dalam Anggaran Dasar dan menandatangani surat pernyataan, dan apabila melakukan pelanggaran, RUPS berhak memberhentikan anggota Direksi sewaktu-waktu. Keterangan: Telah Dilaksanakan. Every member of the appointed Board of Directors shall fulfill each requirement in the Article of Association and sign a statement letter, and if any violation is done, the GMS has the rights to dismiss the member of the Board of Directors anytime. Description: Implemented.
4.	**Aspek 4: Partisipasi Pemangku Kepentingan** Aspect 4: Stakeholder Participation		
	Prinsip 7 Meningkatkan Aspek Tata Kelola Perusahaan melalui Partisipasi Pemangku Kepentingan. **Principle 7** Improving Corporate Governance Aspects through Stakeholder Participation.	18. Perusahaan Terbuka memiliki kebijakan untuk mencegah terjadinya *insider trading*. A Public Company has the policy to prevent insider trading.	Perseroan memiliki kebijakan untuk mencegah terjadinya *Insider Trading* sebagaimana diatur dalam perjanjian kerahasiaan yang ditandatangani setiap karyawan. Keterangan: Telah Dilaksanakan. The Company has the policy to prevent Insider Trading from occurring as regulated in a confidentiality agreement signed by each employee. Description: Implemented.
		19. Perusahaan Terbuka memiliki kebijakan anti korupsi dan *anti fraud*. A Public Company has an anti-corruption and anti-fraud policy.	Perseroan memiliki kebijakan untuk mencegah terjadinya korupsi dan *fraud*. Perseroan berkomitmen untuk mencegah terjadinya korupsi dan *fraud* di lingkungan Perseroan. Keterangan: Telah Dilaksanakan. The Company has the policy to prevent corruption and fraud. The Company is committed to preventing corruption and fraud within the Company. Description: Implemented.
		20. Perusahaan Terbuka memiliki kebijakan tentang seleksi dan peningkatan kemampuan pemasok atau *vendor*. A Public Company has a policy regarding the selection and capacity building of suppliers or vendors.	Perseroan melalui Divisi General Affairs memiliki kebijakan terkait hal ini. Keterangan: Telah Dilaksanakan. The Company through the General Affairs Division has a policy regarding this matter. Description: Implemented

KESESUAIAN PENERAPAN GCG DI LINGKUP PT SUMBER ENERGI ANDALAN TBK DENGAN SURAT EDARAN OJK NO. 32/SEOJK.04/2015 TENTANG PEDOMAN TATA KELOLA PERUSAHAAN TERBUKA

LEGAL COMPLIANCE IN GCG PRACTICES BY PT SUMBER ENERGI ANDALAN TBK WITH FSA CIRCULAR NO. 32/SEOJK.04/2015 CONCERNING CORPORATE GOVERNANCE GUIDELINES FOR PUBLIC COMPANY

No.	Prinsip Principle	Rekomendasi Recommendation	Implementasi Implementation
		21. Perusahaan Terbuka memiliki kebijakan tentang pemenuhan hak-hak kreditur. A Public Company has a policy regarding the fulfillment of creditors' rights.	Perseroan memiliki kebijakan untuk memenuhi hak-hak dari kreditur melalui Departemen Finance dan Accounting yang mengatur dan mengelola pembayaran. Keterangan: Telah Dilaksanakan. The Company has the policy to fulfill the rights of creditors through the Department of Finance and Accounting which regulates and manages payments. Description: Implemented.
		22. Perusahaan Terbuka memiliki kebijakan sistem *whistleblowing*. A Public Company has a whistleblowing system policy.	Perseroan memiliki kebijakan Sistem Pelaporan Pelanggaran sebagaimana diungkapkan dalam Laporan Tahunan ini. Keterangan: Telah Dilaksanakan. The Company has a Violation Reporting System policy as disclosed in this Annual Report. Description: Implemented.
		23. Perusahaan Terbuka memiliki kebijakan pemberian insentif jangka panjang kepada Direksi dan karyawan. A Public Company has a policy of providing long-term incentives to the Board of Directors and employees.	Perseroan memiliki kebijakan pemberian insentif jangka Panjang. Perseroan memberikan tunjangan dan manfaat bagi yang berhak atas hal tersebut. Sesuai pedoman Pemegang Saham Pengendali Perseroan Keterangan: Telah Dilaksanakan. The Company has a policy of providing long-term incentives. The Company provides allowances and benefits for those who are entitled to it--based on the guidelines of the Company's Controlling Shareholders. Description: Implemented.
5.	**Aspek 5: Keterbukaan Informasi** Aspect 5: Disclosure of Information		
	Prinsip 8 Meningkatkan Pelaksanaan Keterbukaan Informasi. **Principle 8** Improving the Implementation of Information Disclosure	24. Perusahaan Terbuka memanfaatkan penggunaan teknologi informasi secara lebih luas selain Situs Web sebagai media keterbukaan informasi. Public Companies utilize the use of information technology more broadly than the Website as a medium for information disclosure.	Perseroan menggunakan situs *Website Official* Perusahaan dan situs BEI sebagai pemenuhan Aspek Keterbukaan Informasi. Keterangan: Telah Dilaksanakan. The Company uses the Company's Official Website and the IDX website to fulfill the Information Disclosure Aspect. Description: Implemented

No.	Prinsip Principle	Rekomendasi Recommendation	Implementasi Implementation
		25. Laporan Tahunan Perusahaan Terbuka mengungkapkan pemilik manfaat akhir dalam kepemilikan saham Perusahaan Terbuka paling sedikit 5% (lima persen), selain pengungkapan pemilik manfaat akhir dalam kepemilikan saham Perusahaan Terbuka melalui pemegang saham utama dan pengendali. A Public Company's Annual Report discloses the ultimate beneficial owner in the ownership of the Public Company's shares at least 5% (five percent), in addition to the disclosure of the final beneficial owner in the Public Company's share ownership through the ultimate and controlling shareholders.	Perseroan mengungkapkan pemilik manfaat akhir dalam kepemilikan saham Perseroan sebagaimana tercantum dalam Laporan Tahunan ini. Keterangan: Telah Dilaksanakan. The Company discloses the ultimate beneficial owner in the Company's share ownership as stated in this Annual Report. Description: Implemented.

AKSES INFORMASI DAN DATA PERUSAHAAN

ACCESS TO COMPANY INFORMATION AND DATA

Perseroan secara rutin melapor dan mengumumkan kepada otoritas pasar modal, bursa, investor serta masyarakat setiap informasi atau fakta material yang dapat mempengaruhi nilai efek perseroan atau keputusan investasi dari para investor. Hal ini telah mengacu pada peraturan dan regulasi yang berlaku dan diterapkan di Pasar Modal. Adapun *platform* untuk mengakses segala informasi tentang Perseroan adalah sebagai berikut:

Situs Web:
www.energi-andalan.co.id

Telepon:
(+6221) 5081 5254
(+6221) 5081 5253

Surel:
corporate.secretary@energi-andalan.co.id

The Company regularly reports and announces to the capital market authorities, stock exchanges, investors and the public any information or material facts that may affect the value of the Company's securities or the investment decisions of investors. This refers to the rules and regulations applicable and implemented in the Capital Market. The platforms to access all information about the Company are as follows:

Website:
www.energi-andalan.co.id

Telephone:
(+6221) 5081 5254
(+6221) 5081 5253

Email:
corporate.secretary@energi-andalan.co.id

LAPORAN KEBERLANJUTAN

Sustainability Report



142 **Ikhtisar Keberlanjutan**
Sustainability Overview

145 **Strategi Keberlanjutan**
Sustainability Strategy

145 **Keanggotaan Asosiasi/Organisasi**
Association/Organization Membership

146 **Sambutan Presiden Direktur**
President Director's Message

150 **Tata Kelola Keberlanjutan**
Sustainability Governance

156 **Pencapaian Keberlanjutan Tahun 2023**
Sustainability Achievements in 2023

156 **Kinerja Aspek Ekonomi**
Performance of Economic Aspects

159 **Kinerja Aspek Lingkungan**
Performance of Environmental Aspects

170 **Kinerja Aspek Sosial**
Performance of Social Aspects

172 **Pengelolaan Kemasyarakatan**
Community Management

173 **Kinerja Sumber Daya Manusia**
Human Resources Performance

180 **Tentang Laporan Keberlanjutan**
About the Sustainability Report

182 **Kontribusi Terhadap Pencapaian Tujuan Pembangunan Berkelanjutan**
Contribution to the Achievement of Sustainable Development Goals

183 **Verifikasi Tertulis dari Pihak Independen**
Inscribed Verification from the Independent Party

184 **Lembar Umpan Balik**
Feedback Sheet



IKHTISAR KEBERLANJUTAN

SUSTAINABILITY OVERVIEW

PENCAPAIAN KINERJA ASPEK EKONOMI

PERFORMANCE ACHIEVEMENT IN ECONOMIC ASPECTS

1. **Menjunjung tinggi etika melalui penerapan praktik bisnis yang etis dan transparan.**

   Upholding ethics through implementing ethical and transparent business practices.

2. **Meningkatkan kualitas SDM melalui kontribusi positif kepada pekerja, komunitas, dan masyarakat.**

   Improving the quality of human resources through positive contributions to workers, communities and society.

3. **Melestarikan lingkungan melalui pengelolaan dampak operasional dan konservasi keanekaragaman hayati dan ekosistem.**

   Preserving the environment through managing operational impacts and conserving biodiversity and ecosystems.

4. **Mengelola Sumber Daya Alam (SDA) melalui penggunaan sumber daya yang efisien di seluruh aspek operasional.**

   Managing Natural Resources (SDA) through efficient use of resources in all operational aspects.

PENCAPAIAN KINERJA ASPEK LINGKUNGAN

PERFORMANCE ACHIEVEMENT IN ENVIRONMENTAL ASPECTS

Penggunaan BioDiesel
Use of BioDiesel

20.843
Liter | Liters

(*Ton Equivalent* CO_2: 33 Liter | Liters)

Program Penghematan Energi
Energy Savings Program

125.362
Liter | Liters

(*Ton Equivalent* CO_2: 333 Liter | Liters)

PENCAPAIAN KINERJA ASPEK SOSIAL

1. **Pemberian donasi kepada Rumah Pusat Rehabilitasi Kusta dan Cacat Santu Damian di daerah Binongko Nusa Tenggara Timur**
   Providing donations to Santu Damian Center for Leprosy and Disability Rehabilitation in the Binongko area, East Nusa Tenggara
2. **Kontribusi dalam pembuatan ruang taman hijau di area *port* MP Asam-Asam sebagai kegiatan Hari Lingkungan Hidup 2023**
   Contribution in creating a green park space in the Mp Asam-Asam port area as an activity for Environment Day 2023
3. **Qurban Sapi Idul Adha 2023 di *Site* Asam-Asam *port***
   Eid al-Adha Animal Sacrifice 2023 at the Asam-Asam Port Site
4. ***Sponsorship* Acara Pengembangan Masyarakat Asam-Asam**
   Sponsorship for the Asam-Asam Community Development Event

PERFORMANCE ACHIEVEMENT IN SOCIAL ASPECTS

5. ***Sponsorship* Hari Lingkungan Hidup 2023 di Asam-Asam Port**
   Sponsorship for Environment Day 2023 at Asam-Asam Port
6. **Qurban Sapi Idul Adha 2023 BPN Tanah laut**
   Eid al-Adha Animal Sacrifice 2023 BPN Tanah Laut
7. **Himpunan Pemberdayaan Masyarakat Tambang Qurban Sapi Idul Adha 2023 di *Site* Asam-Asam port**
   Eid al-Adha Animal Sacrifice Mining Community Empowerment Association 2023 at the Asam-Asam Port Site
8. **Koperasi Mandiri Sejahtera Qurban Sapi Idul Adha 2023 di *Site* Kintap *port***
   Mandiri Sejahtera Cooperative for Eid al-Adha Animal Sacrifice 2023 at the Kintap port Site
9. **Sponsorship Hari Lingkungan Hidup Tahun 2023 Kintap port**
   Sponsorship for Environment Day 2023 Kintap port

PENCAPAIAN KINERJA SUMBER DAYA MANUSIA



***Turnover Level* Karyawan Rendah**
Low Employee Turnover Level

PERFORMANCE ACHIEVEMENT RELATED TO THE HUMAN RESOURCES



Kinerja K3 tercapai dengan *Zero Accident*
OHS (K3) performance is achieved with Zero Accident

IKHTISAR KEBERLANJUTAN

SUSTAINABILITY OVERVIEW

PENCAPAIAN KINERJA TATA KELOLA BERKELANJUTAN

Strategi keberlanjutan yang diterapkan Perseroan dan Entitas Asosiasi mengarah pada Tujuan Pembangunan Berkelanjutan (TPB) atau *Sustainability Development Goals* (SDGs), yaitu di antaranya:



Kehidupan Sehat dan Sejahtera
Good Health and Well-Being



Energi Bersih dan Terjangkau
Affordable and Clean Energy



Konsumsi dan Produksi yang Bertanggung Jawab
Responsible Consumption and Production

PERFORMANCE ACHIEVEMENT OF SUSTAINABLE GOVERNANCE

The sustainability strategy implemented by the Company and Associated Entities leads to the Sustainable Development Goals (SDGs), namely:



Akses Air Bersih dan Sanitasi
Clean Water and Sanitation



Pekerjaan Layak dan Pertumbuhan Ekonomi
Decent Work and Economic Growth



Penanganan Perubahan Iklim
Climate Action

STRATEGI KEBERLANJUTAN

SUSTAINABILITY STRATEGY

Perseroan dan Entitas Asosiasi memastikan bahwa komitmen dalam mencapai pertumbuhan berkelanjutan senantiasa berorientasi pada perencanaan jangka panjang yang seirama dengan proses pembangunan berkelanjutan serta tanggung jawab sosial dan lingkungan. Tujuan komitmen pertumbuhan keberlanjutan juga merupakan bagian dari dukungan terhadap Agenda "*The 17 Sustainable Development Goals*" dari PBB dengan menjamin bahwa setiap susunan strategi keberlanjutan untuk setiap aktivitas bisnis yang dilakukan diawasi secara ketat, baik dalam lingkup internal maupun eksternal Perseroan.

The Company and Associated Entities ensure that their commitment to achieving sustainable growth is continuously oriented towards long-term planning in conformity with sustainable development processes as well as social and environmental responsibility. The aim of the commitment to sustainable growth is also part of the support for the UN's "The 17 Sustainable Development Goals" Agenda by guaranteeing that every sustainability strategy for every business activity carried out is strictly monitored, both within the Company's internal and external scope.

Selain itu, sebagai bentuk kepatuhan terhadap peraturan perundang-undangan yang berlaku sekaligus komitmen dalam menangani isu keberlanjutan, aktivitas bisnis yang dijalankan oleh Perseroan maupun melalui Entitas Asosiasi mengacu pada pilar keberlanjutan melalui pelaksanaan tanggung jawab sosial perusahaan atau *Corporate Social Responsibility* (CSR) yang diharapkan secara konsisten memberikan dampak nyata terhadap kualitas kehidupan sosial dan lingkungan yang berkelanjutan.

In addition, as its compliance with prevailing laws and regulations as well as a commitment to dealing with sustainability issues, business activities carried out by the Company and through its Associated Entities refer to the pillars of sustainability through the implementation of corporate social responsibility (CSR) which is projected as consistent method to provide a real impact on the quality of social life and a sustainable environment.

Kegiatan CSR yang dilaksanakan Perseroan dan/atau Entitas Asosiasi merupakan bentuk upaya dalam menjawab isu keberlanjutan serta menjadi bentuk kepedulian kepada lingkungan sekitar. Dalam proses penyusunannya, strategi keberlanjutan pada kegiatan CSR menggunakan pendekatan strategis yang terintegrasi dengan *core strategy* Perseroan terutama mengacu pada nilai-nilai bisnis perusahaan namun tetap akan menghasilkan solusi untuk setiap isu-isu sosial, lingkungan, dan kemanusiaan yang muncul di masyarakat.

CSR activities carried out by the Company and/or Associated Entities are a form of movement to address sustainability issues as well as a concern for the surrounding environment. In the preparation process, the sustainability strategy for CSR activities uses a strategic approach that is integrated with the Company's core strategy, especially referring to the company's business values but will remain be producing solutions for every social, environmental and humanitarian issue that occurs in the society.

KEANGGOTAAN ASOSIASI/ORGANISASI

ASSOCIATION/ORGANIZATION MEMBERSHIP

Dalam pemenuhan kepatuhan terhadap undang-undang dan ketentuan yang berlaku, khususnya Perseroan berpartisipasi dalam asosiasi atau institusi eksternal yang berkaitan dengan sektor Perdagangan, Ekspor Impor, Jasa Konsultasi dan Kontraktor pada Industri Pertambangan dan Energi. Saat ini, Perseroan tergabung sebagai anggota dalam Asosiasi Emiten Indonesia.

In obeying compliance with prevailing laws and regulations, the Company specifically participates in external associations or institutions related to the Trade, Export Import, Consulting Services and Contractor sectors in the Mining and Energy Industries. Currently, the Company is a member of the Indonesian Issuers Association.

SAMBUTAN PRESIDEN DIREKTUR

PRESIDENT DIRECTOR'S MESSAGE



ROCKY OKTANSO SUGIH
Presiden Direktur
President Directors

Para Pemegang Saham dan Pemangku Kepentingan yang Terhormat,

Sebuah kehormatan bagi kami selaku Direksi PT Sumber Energi Andalan Tbk ("Perseroan") untuk menyampaikan Laporan Keberlanjutan Tahun Buku 2023 yang mencakup informasi mengenai kinerja keberlanjutan Perseroan beserta Entitas Asosiasinya. Laporan Keberlanjutan ini disampaikan secara terpisah dengan Laporan Tahunan 2023 yang tidak hanya sebagai perwujudan pertanggungjawaban kami kepada pihak otoritas dan seluruh pemangku kepentingan, namun juga bertujuan untuk memberikan informasi yang lebih komprehensif. Dalam proses penyusunan Laporan Keberlanjutan ini, Perseroan dan Entitas Asosiasi berlandaskan pada Peraturan Otoritas Jasa Keuangan Nomor 51/POJK.03/2017 (POJK Nomor 51/2017) tentang Penerapan Keuangan Berkelanjutan Bagi Lembaga Jasa Keuangan,

Dear Esteemed Shareholders and Stakeholders,

It is an honor for us as the Board of Directors of PT Sumber Energi Andalan Tbk ("the Company") to convey the 2023 Financial Year Sustainability Report which contains information regarding the sustainability performance of the Company and its Associated Entities. This Sustainability Report is submitted separately from the 2023 Annual Report which is not merely a manifestation of our accountability to the authorities and all stakeholders, but also aims to provide more comprehensive information. In the process of preparing this Sustainability Report, the Company and Associated Entities are based on the Financial Services Authority Regulation Number 51/POJK.03/2017 (POJK Number 51/2017) concerning the Implementation of Sustainable Finance for Financial Services Institutions, Issuers and

Emiten, dan Perusahaan Publik serta Surat Edaran Otoritas Jasa Keuangan Nomor 16/SEOJK.04/2021 (SEOJK Nomor 16/2021) tentang Bentuk dan Isi Laporan Tahunan Emiten atau Perusahaan Publik.

Komitmen Penerapan Strategi Keberlanjutan

Dalam mewujudkan komitmen keberlanjutan, Perseroan dan Entitas Asosiasi telah merumuskan sekaligus menerapkan strategi keberlanjutan yang diberlakukan di seluruh kegiatan operasional. Hal ini diharapkan dapat memudahkan Perseroan dan Entitas Asosiasi dalam melaksanakan program keberlanjutan yang diterapkan di berbagai bidang yang juga diintegrasikan ke beberapa aspek di seluruh kegiatan operasional bisnisnya. Adapun aspek-aspek tersebut antara lain Ekonomi, Kelestarian Alam, Kesehatan dan Keselamatan Kerja (K3), Sumber Daya Manusia (SDM), Masyarakat atau Komunitas.

Selain itu, Perseroan dan Entitas Asosiasi menetapkan target, mengevaluasi kinerja, serta menyusun rencana kerja yang merujuk pada cita-cita pencapaian tujuan keberlanjutan sekaligus mengacu pada Kode Etik (*Code of Conduct*/CoC) dengan 12 prinsip yang dibagi menjadi 3 kategori, yaitu Bisnis, Tempat kerja, dan Komunitas.

Respon Terhadap Tantangan Strategi Keberlanjutan yang Dihadapi

Kendati telah mencapai kinerja yang positif di tahun 2023, Perseroan maupun Entitas Asosiasi menghadapi tantangan atau kendala khususnya dalam menjalankan kinerja keberlanjutan. Sejumlah tantangan atau kendala yang dihadapi meliputi dinamika bisnis yang semakin kompetitif di industri terkait, fluktuasi pada pertumbuhan ekonomi nasional dan global yang menyebabkan ketidakpastian bagi banyak pelaku bisnis, termasuk kesadaran tentang praktik dan prinsip keberlanjutan yang belum memadai pada Sumber Daya Manusia (SDM) Perseroan dan Entitas Asosiasi maupun para pemangku kepentingan.

Untuk merespon tantangan sekaligus menanggulagi kendala yang dihadapi tersebut, Perseroan beserta Entitas Asosiasi menjalankan sejumlah langkah strategis terhadap isu-isu keberlanjutan, antara lain meningkatkan investasi infrastruktur yang berkelanjutan yang akan mempertimbangkan situasi pendanaan Perseroan dan Entitas Asosiasi, dan juga menambahkan investasi dari sumber lain dalam hal ketenagalistrikan.

Public Companies as well as the Authority's Circular Letter Financial Services Number 16/SEOJK.04/2021 (SEOJK Number 16/2021) concerning the Form and Content of Annual Reports of Issuers or Public Companies.

Commitment to Implementing Sustainability Strategy

In realizing its sustainability commitment, the Company and Associated Entities have formulated as well as implemented a sustainability strategy that is executed in all operational activities. It is expected to make easier manner for the Company and Associated Entities to carry out sustainability programs applied in various fields which are also integrated into several aspects of all business operational activities. These aspects consist of Economy, Natural Sustainability, Occupational Health and Safety (K3), Human Resources (HR), Society or Community.

In addition, the Company and Associated Entities set targets, evaluate performance, and prepare work plans that refer to the ideals of achieving sustainability goals while also referring to the Code of Conduct (CoC) with 12 principles divided into 3 categories, namely Business, Workplace, and Community.

Response to Sustainability Strategy Challenges Encountered

Despite of achieving a positive performance in 2023, the Company and its Associated Entities encountered challenges or obstacles, particularly in carrying out sustainability performance. A number of challenges or obstacles faced encompasses increasingly competitive business dynamics in the related industries, fluctuations in the national and global economic growth which cause uncertainty for many business players, including inadequate awareness of sustainability practices and principles in the Company's Human Resources (HR) and Associated Entities and stakeholders.

To respond to the challenges and overcome the obstacles encountered, the Company and its Associated Entities are carrying out a number of strategic steps towards sustainability issues, counting to the increasing sustainable infrastructure investment which will deliberate the capital situation of the Company and its Associated Entities, and also adding investment from other sources in terms of electricity.

SAMBUTAN PRESIDEN DIREKTUR

PRESIDENT DIRECTOR'S MESSAGE

Sedangkan dalam menanggapi tantangan berupa kesadaran keberlanjutan baik untuk SDM maupun pemangku kepentingan, Perseroan dan Entitas Asosiasi mengikutsertakan karyawan ke dalam berbagai pelatihan keberlanjutan sekaligus menerapkan praktik keberlanjutan di seluruh kegiatan operasional guna meningkatkan budaya keberlanjutan pada setiap karyawan. Adapun dalam memperluas jangkauan kinerja keberlanjutan serta meningkatkan kesadaran masyarakat maupun pemangku kepentingan, Perseroan dan Entitas Asosiasi mengadakan kegiatan Tanggung Jawab Sosial dan Lingkungan (TJSL) atau *Corporate Social Responsibility* (CSR) di area sekitar operasional Perseroan dan Entitas Asosiasi.

In the meantime, in responding to challenges in the form of sustainability awareness for both human resources and stakeholders, the Company and Associated Entities involve employees in various sustainability training as well as implementing sustainability practices in all operational activities to improve the culture of sustainability for each employee. Meanwhile, to expand the reach of sustainability performance and increase public and stakeholder awareness, the Company and Associated Entities execute Social and Environmental Responsibility (TJSL) or Corporate Social Responsibility (CSR) activities in areas neighboring to the operations of the Company and Associated Entities.

Pencapaian Kinerja Strategi Keberlanjutan

Seiring dengan pertumbuhan bisnisnya yang signifikan, Perseroan dan Entitas Asosiasi juga telah berhasil meraih pencapaian positif pada kinerja keberlanjutan yang di bagi dalam 3 (tiga) kategori yaitu bidang Ekonomi, Lingkungan, dan Sosial, yang meliputi:

1. **Kinerja Ekonomi**
   Diterapkan sejumlah langkah operasional guna meningkatkan pengawasan terhadap kegiatan ekonomi di lokasi kantor pusat maupun wilayah operasional Perseroan dan Entitas Asosiasi. Meski masih terdapat tekanan negatif iklim usaha yang terjadi di tiga tahun terakhir, Perseroan tetap memastikan produktivitas tetap berjalan dengan optimal dan menjadi prioritas utama.

2. **Kinerja Lingkungan**
   Perseroan dan Entitas Asosiasi mengedepankan prinsip *Environmental, Social, and Good Governance* (ESG) dalam kegiatan bisnis sehari-hari yang menjadi wujud komitmen kami dalam berinvestasi sekaligus bertanggung jawab pada lingkungan demi menekan dampak negatif tidak langsung, serta turut menjaga harmonisasi maupun keseimbangan lingkungan di wilayah operasional Perseroan dan Entitas Asosiasi.

3. **Kinerja Sosial**
   Perseroan melanjutkan Program Pengembangan dan Pemberdayaan Masyarakat (PPM) di tahun buku 2023 yang bertujuan untuk memberikan kontribusi pada peningkatan kesejahteraan masyarakat dengan mendukung partisipasi aktif masyarakat lokal dalam mendorong kemandirian dan terciptanya pembangunan masyarakat lokal yang berkelanjutan. Atas penyelenggaraan program PPM di tahun 2023, Perseroan melalui Entitas Asosiasi telah menyalurkan dana sebesar USD960.

Performance Achievement of the Sustainability Strategy

Along with significant business growth, the Company and Associated Entities have also succeeded in achieving positive achievements in sustainability performance which is divided into 3 (three) categories, namely Economic, Environmental and Social, which comprise:

1. **Economic Performance**
   A number of operational steps have been implemented to improve supervision of economic activities at the head office location and operational areas of the Company and Associated Entities. Even though the negative business climate pressure that remains to be occurred in the last three years, the Company continues to ensure that productivity continues to run optimally and becomes a top priority.

2. **Environmental Performance**
   The Company and Associated Entities prioritize Environmental, Social and Good Governance (ESG) principles in daily business activities which is a form of our commitment to investing while being responsible for the environment in order to reduce indirect negative impacts, as well as helping to maintain environmental harmonization and balance in the operation areas of the Company and Associated Entities.

3. **Social Performance**
   The Company continues the Community Development and Empowerment Program (PPM) in the 2023 financial year which aims to contribute to improving community welfare by supporting the active participation of local communities in encouraging independence and creating sustainable local community development. For the implementation of the PPM program in 2023, the Company through its Associated Entities has distributed funds amounting to USD960.

Konsistensi Program Keberlanjutan

Untuk mempertahankan kinerja operasional dan finansial yang optimal, Perseroan dan Entitas Asosiasi memastikan penyelenggaraan aktivitas keberlanjutan dilaksanakan secara konsisten di area kantor pusat maupun kantor produksi. Selain itu, Perseroan dan Entitas Asosiasi juga mengutamakan kegiatan operasional yang dapat meminimalisir dampak terhadap kelestarian lingkungan hidup termasuk mendukung mitigasi dampak perubahan iklim.

Pemantauan dan evaluasi terhadap kegiatan operasional yang mengacu pada *best practice* tata kelola keberlanjutan juga dilakukan sebagai landasan bagi Perseroan dan Entitas Asosiasi untuk memperluas jangkauan sekaligus meningkatkan kualitas praktik terbaik pada proses kinerja keberlanjutan.

Dengan demikian, penerapan aspek lingkungan, ekonomi dan sosial dalam kinerja keberlanjutan tidak hanya ditujukan bagi kepentingan bisnis semata, namun juga diharapkan mampu mewujudkan kebaikan dan keseimbangan bagi kehidupan alam, lingkungan, sosial maupun kemasyarakatan, serta menciptakan dampak positif yang berkesinambungan untuk generasi kini dan mendatang.

Penutup

Jajaran Direksi dan Manajemen menyampaikan apresiasi yang setinggi-tingginya kepada seluruh karyawan Perseroan maupun Entitas Asosiasi yang telah menempatkan komitmennya terhadap aktivitas bisnis Perseroan dan Entitas Asosiasi yang berkelanjutan. Ucapan terima kasih yang sebesar-besarnya juga kami sampaikan kepada pemerintah, regulator, mitra bisnis, serta pemangku kepentingan maupun masyarakat atas dukungan dan partisipasinya sehingga memudahkan kami untuk terus bergerak dalam keberlanjutan. Kami percaya bahwa sinkronisasi antara komitmen keberlanjutan (*people, planet, profit*) dengan dukungan dari berbagai pihak niscaya dapat menumbuhkan sinergi yang besar untuk mencapai pertumbuhan yang lebih matang sekaligus berkesinambungan.

Sustainability Program Consistency

To maintain optimal operational and financial performance, the Company and Associated Entities ensure that sustainability activities are carried out consistently both in the head office and also in the production office. Apart from that, the Company and Associated Entities also prioritize operational activities that can minimize the impact on environmental sustainability, including supporting mitigation of the impacts of climate change.

Monitoring and evaluation of operational activities that refer to best practices in sustainability governance is also carried out as a basis for the Company and Associated Entities to expand their reach while improving the quality of best practices in the sustainability performance process.

Therefore, the implementation in the environmental, economic and social aspects in sustainability performance is not only aimed at business interests alone, but is also expected to be able to create goodness and balance for natural, environmental, social and community life, as well as creating a sustainable positive impact for current and future generations.

Closing

The Board of Directors and Management express their highest appreciation to all employees of the Company and Associated Entities who have put their commitment to the sustainable business activities of the Company and Associated Entities. We also express our deepest gratitude to the government, regulators, business partners, stakeholders and the community for their support and participation, to make our movement easier to continue running towards sustainability. We believe that synchronization between sustainability commitments (people, planet, profit) along with support from numerous parties, it may undoubtedly foster great synergy to attain more developed as well as sustainable growth.

Atas nama Direksi,
On behalf of the Board of Directors,

Rocky Oktanso Sugih
Presiden Direktur
President Directors

TATA KELOLA KEBERLANJUTAN

SUSTAINABILITY GOVERNANCE

Komitmen Tata Kelola

Strategi keberlanjutan juga diterapkan pada implementasi praktik terbaik Tata Kelola Perusahaan yang Baik (*Good Corporate Governance/GCG*) secara menyeluruh di mana menjadi fokus utamaPerseroan dan Entitas Asosiasi dalam menjalankan kegiatan bisnis yang sehat, optimal, dan bertanggung jawab, terutama kepada pemegang saham dan pemangku kepentingan, serta sejalan dengan regulasi dan peraturan yang berlaku.

Selain mempertahankan kualitas performa bisnisnya, Perseroan dan Entitas Asosiasi juga menitikberatkan dasar-dasar proses dan mekanisme pengelolaan di dalam penerapan *best practice* GCG untuk mewujudkan kinerja bisnis yang unggul dan berkelanjutan. Fokus ini juga diterapkan seiring dengan upaya dalam mencapai tata kelola yang beretika, berlandaskan pada kepatuhan hukum dan peraturan perundang-undangan, serta pada prinsip-prinsip Transparansi, Akuntabilitas, Tanggung Jawab, Independensi, dan Kewajaran.

Dengan demikian, Perseroan dan Entitas Asosiasi meyakini bahwa salah satu kunci pertumbuhan yang berkelanjutan adalah melalui penerapan praktik GCG yang tepat, sehingga tahun demi tahun Perseroan maupun Entitas Asosiasi mampu mengoptimalkan kinerjanya, mempertahankan kegiatan usaha yang profesional dan berintegritas, serta senantiasa menjaga kepercayaan seluruh pemangku kepentingan.

Struktur Tata Kelola Keberlanjutan

Terdapat tiga bagian pada struktur tata kelola di Perseroan, yaitu Rapat Umum Pemegang Saham (RUPS) yang memiliki kewenangan tertinggi, sementara Dewan Komisaris dan Direksi berada di bawahnya dengan organ turunannya seperti Komite Audit, Satuan Audit Internal, dan Sekretaris Perusahaan. Seluruh organ tersebut memiliki fungsi dan perannya masing-masing sesuai Anggaran Dasar Perseroan serta peraturan perundang-undangan yang saling mendukung satu sama lain dalam mendukung terwujudnya penerapan GCG yang optimal.

Adapun struktur organisasi Perseroan dapat dilihat dalam Bab Profil Perusahaan.

Penanggung Jawab Penerapan Tata Kelola Keberlanjutan

Seluruh bagian organ Perseroan dan Entitas Asosiasi ikut bertanggung jawab dalam penerapan tata kelola berkelanjutan, yang mencakup Direksi dan Dewan Komisaris, pejabat dan/atau unit kerja, serta para karyawan.

Governance Commitment

The sustainability strategy is also applied to the implementation of Good Corporate Governance (GCG) best practices as a whole, which is the main focus of the Company and Associated Entities in carrying out healthy, optimal and responsible business activities, especially towards shareholders and stakeholders, and also to be in conformity with prevailing regulations and rules.

Apart from maintaining the quality of its business performance, the Company and Associated Entities also emphasize the basic processes and management mechanisms in implementing GCG best practices to realize superior and sustainable business performance. This focus is also applied in line with initiatives to achieve ethical governance, based on compliance with laws and regulations, as well as on the principles of Transparency, Accountability, Responsibility, Independence and Fairness.

Thus, the Company and its Associated Entities believe that one of the keys to sustainable growth is through the implementation of appropriate GCG practices, so as from year to year, the Company and its Associated Entities are able to optimize their performance, maintain professional and integrity business activities, and continually maintain all of stakeholders' trust.

Sustainability Governance Structure

There are three parts to the governance structure in the Company, namely the General Meeting of Shareholders (GMS) which has the highest authority, while the Board of Commissioners and Board of Directors are subordinate to it with derivative organs such as the Audit Committee, Internal Audit Unit and Corporate Secretary. All of these organs have respective functions and roles in accordance with the Company's Articles of Association and statutory regulations which mutually support each other in supporting the realization of optimal GCG implementation.

The Company's organizational structure can be seen in the Company Profile Chapter.

In Charge for Implementing Sustainability Governance

All parts of the Company's organs and Associated Entities are responsible for implementing sustainable governance, counting the Board of Directors and Board of Commissioners, officials and/or work units, as well as employees.

Tantangan Penerapan Tata Kelola Keberlanjutan

Selama berlangsungnya penerapan tata kelola keberlanjutan di tahun 2023, Perseroan dan Entitas Asosiasi tidak luput dari tantangan atau kendala yang dihadapi. Untuk memudahkan dalam identifikasi dan pengelolaan, tantangan maupun kendala tersebut dipetakan ke dalam 3 (tiga) isu utama, yaitu lingkungan, sosial, dan tata kelola. Secara rinci, tantangan penerapan tata kelola keberlanjutan Perseroan dan Entitas Asosiasi selama tahun 2023 adalah sebagai berikut:

Challenges In Implementing Sustainability Governance

During the implementation of sustainability governance in 2023, the Company and Associated Entities are facing the challenges or obstacles. To ease the process in identifying and managing, those challenges and obstacles are mapped into 3 (three) main issues, namely environmental, social and governance. In detail, the challenges for implementing sustainable governance for the Company and Associated Entities throughout 2023 are as follows:

Isu Utama Key Issues	**Tantangan** Challenge	**Pengaruh terhadap Perseroan dan Entitas Asosiasi** Influence on the Company and Associated Entities	**Upaya yang Dilakukan** Initiatives Arranged
Lingkungan	Tolok ukur penerapan aspek keberlanjutan yang berkaitan dengan lingkungan masih minim.	Perseroan dan Entitas Asosiasi berupaya melakukan upaya yang berkaitan dengan lingkungan dalam lingkup aspek keberlanjutan meskipun masih dalam tahap awal.	Perseroan dan Entitas Asosiasi melakukan *benchmark* pada perusahaan lain. Perseroan dan Entitas Asosiasi juga turut meningkatkan dokumentasi data yang berkaitan dengan aspek lingkungan sehingga ke depannya dapat lebih mudah melakukan pemantauan serta perbaikan.
Environment	Benchmarks for implementing sustainability aspects related to the environment remains to be minimum.	The Company and Associated Entities strive to build initiatives related to the environment within the scope of sustainability aspects despite of being in the initial stages.	The Company and Associated Entities have benchmark from other companies. The Company and Associated Entities are also improving data documentation relating to environmental aspects, hence it may be easier to carry out monitoring and improvements in the future.
Sosial	Pelaksanaan program Tanggung Jawab Sosial Lingkungan yang tidak hanya memberikan manfaat kepada pemangku kepentingan, namun juga untuk Perseroan dan Entitas Asosiasi.	Peningkatan dampak positif dan kontribusi Tanggung Jawab Sosial Lingkungan pada masyarakat dan Perseroan serta Entitas Asosiasi.	Perseroan dan Entitas Asosiasi memperluas kegiatan Tanggung Jawab Sosial Lingkungan yang dilaksanakan, yang juga tidak hanya bersifat filantropi guna memberikan imbal balik kepada Perseroan dan Entitas Asosiasi, sehingga turut memberikan kontribsui yang lebih besar lagi kepada masyarakat dan pemangku kepentingan lainnya.
Social	Implementation of the Environmental Social Responsibility program which does not only provide benefits to the stakeholders, but also to the Company and Associated Entities.	Increasing the positive impact and contribution of Environmental Social Responsibility to the community and the Company and Associated Entities.	The Company and Associated Entities are expanding the Environmental Social Responsibility activities carried out, which are also not merely philanthropic in nature in order to provide returns to the Company and Associated Entities, thereby providing an even greater contribution to the community and other stakeholders.
Tata Kelola	Perubahan regulasi yang cepat dan adanya aturan baru.	Pemberian sanksi atau denda serta dampak terhadap laporan keuangan Perseroan dan Entitas Asosiasi.	Perseroan dan Entitas Asosiasi senantiasa meningkatkan kepatuhan terhadap peraturan perundang-undangan berlaku dari waktu ke waktu sehingga dapat turut meningkatkan penerapan tata kelola perusahaan yang baik.
Governance	Rapid regulatory changes and new rules.	Imposing sanctions or fines and the impact on the financial statements of the Company and Associated Entities.	The Company and Associated Entities continuously improve compliance with the prevailing laws and regulations from time to time, hence we can contribute to improving the implementation of good corporate governance.

TATA KELOLA KEBERLANJUTAN

SUSTAINABILITY GOVERNANCE

Pelibatan Pemangku Kepentingan

Kinerja keberlanjutan berkaitan erat dengan keterlibatan pemangku kepentingan khususnya dalam melakukan pengamatan strategi berkelanjutan pada tata kelola keberlanjutan, dan memiliki 3 (tiga) kriteria, di antaranya *legitimacy* (keabsahan), *proximity* (kedekatan fisik), *urgency* (keadaan yang mendesak). Pemangku kepentingan Perseroan dan Entitas Asosiasi yang turut mendukung jalannya kinerja keberlanjutan adalah pemegang saham, karyawan, pemerintah dan pembuat kebijakan, mitra kerja, media, komunitas lokal, masyarakat, dan terutama pelanggan. Pemetaan hubungan pemangku kepentingan Perseroan dan Entitas Asosiasi adalah sebagai berikut:

Stakeholder Involvement

Sustainability performance is closely related to stakeholder involvement, especially in observing sustainable strategies in sustainability governance, and has 3 (three) criteria, including legitimacy (legitimacy), proximity (physical closeness), urgency (urgent situation). The Company's stakeholders and Associated Entities who support the sustainability performance namely shareholders, employees, government and policy makers, work partners, media, local communities, the public, and especially customers. The mapping of stakeholder relationships between the Company and Associated Entities is as follows:

Tabel Hubungan Pemangku Kepentingan
Table of Stakeholder Relationship

Pemangku Kepentingan Stakeholders	**Basis Penetapan** Basis of Determination	**Topik/Masalah yang Dibahas** Topics/Issues Discussed	**Metode Pelibatan** Engagement Methods	**Frekuensi** Frequency	**Fungsi Manajemen Tata Kelola Tertinggi** Highest Governance Management Function
Pelanggan Customer	Ketergantungan, Tanggung Jawab, Pengaruh, dan Kedekatan Geografis Dependency, Responsibility, Influence, and Geographic Proximity	Hubungan berkesinambungan Sustainable relationship	Forum Diskusi Discussion Forum	Setahun sekali atau bila diperlukan Once a year or as needed	Sekretaris Perusahaan Corporate Secretary
Pemegang Saham Shareholders	Ketergantungan, Pengaruh, dan Tanggung Jawab Dependency, Influence, and Responsibility	• Pencapaian kinerja ekonomi • Pembayaran kewajiban sewa/keuangan • Penggunaan laba/ pembayaran dividen • Penetapan remunerasi manajemen • Achievement of economic performance • Payment of rental/financial obligations • Use of profits/dividend payments • Determination of management remuneration	• Laporan Berkala • Pertemuan dengan investor/ pemegang saham • Rapat Umum Pemegang Saham Tahunan (RUPST) / Rapat Umum Pemegang Saham Luar Biasa • Sesuai Kebutuhan • Periodic Reports • Meetings with investors/ shareholders • Annual General Meeting of Shareholders (AGMS) / Extraordinary General Meeting of Shareholders • According to the needs	Setahun sekali atau bila diperlukan Once a year or as needed	Sekretaris Perusahaan Corporate Secretary

Pemangku Kepentingan Stakeholders	**Basis Penetapan** Basis of Determination	**Topik/Masalah yang Dibahas** Topics/Issues Discussed	**Metode Pelibatan** Engagement Methods	**Frekuensi** Frequency	**Fungsi Manajemen Tata Kelola Tertinggi** Highest Governance Management Function
Karyawan Employees	Ketergantungan, Pengaruh, dan Tanggung Jawab Dependency, Influence, and Responsibility	• Hubungan ketenagakerjaan • Perlindungan dan kondisi kerja • Pengembangan kompetensi • Pengembangan karier dan remunerasi • Employment relations • Protection and working conditions • Competency development • Career development and remuneration	• Program-program pelatihan sesuai dengan kebutuhan • Pertemuan dengan Serikat Karyawan/Perwakilan Karyawan sesuai dengan kebutuhan • Training programs according to needs • Meetings with Employee Unions/Employee Representatives as needed	Sepanjang tahun atau bila diperlukan Throughout the year or as needed	Human Resources Development (HRD)
Mitra Kerja/ Pemasok Work Partners/ Suppliers	Ketergantungan, Pengaruh, dan Tanggung Jawab Dependency, Influence, and Responsibility	• Syarat kerja sama yang jelas • Kesinambungan hubungan kerja • Clear terms of cooperation • Continuity of working relationships	• Koordinasi operasional • *Vendor gathering* • Pertemuan sesuai dengan kebutuhan • Operational coordination • Vendor gatherings • Meetings as needed	Sesuai kebutuhan According to the needs	Sekretaris Perusahaan Corporate Secretary
Pemerintah Government	Ketergantungan, Pengaruh, dan Tanggung Jawab Dependency, Influence, and Responsibility	• Kepatuhan terhadap peraturan dan perundang-undangan • Komunikasi dan pelaporan yang jelas, akurat, komprehensif, dan tepat waktu • Compliance with regulations and legislation • Clear, accurate, comprehensive and timely communication and reporting	• Pertemuan sesuai dengan kebutuhan • Meetings as needed	Setahun sekali atau bila diperlukan Once a year or as needed	Sekretaris Perusahaan Corporate Secretary
Masyarakat Community	Ketergantungan, Pengaruh, dan Tanggung Jawab Dependency, Influence, and Responsibility	• Pemberdayaan sesuai dengan potensi wilayah • Perubahan kehidupan sosial budaya • Empowerment according to regional potential • Changes in socio-cultural life	• Kegiatan pengembangan komunitas dengan program yang mencakup bidang pendidikan, kesehatan, budaya, dan lingkungan • Pertemuan sesuai dengan kebutuhan • Community development activities with programs covering the fields of education, health, culture and the environment • Meetings as needed	Sesuai kebutuhan According to the needs	Sekretaris Perusahaan Corporate Secretary

TATA KELOLA KEBERLANJUTAN

SUSTAINABILITY GOVERNANCE

Benturan Kepentingan

Hingga 31 Desember 2023, tidak terdapat benturan kepentingan yang terjadi di lingkungan Perseroan maupun Entitas Asosiasi di dalam proses kinerja keberlanjutan berlangsung.

Conflict of Interest

As of December 31, 2023, there were no conflicts of interest that occurred within the Company or Associated Entities in the ongoing sustainability performance process.

Evaluasi Kinerja

Pada tahun 2023, pendapatan yang dicapai oleh Perseroan dan Entitas Asosiasi adalah sebesar USD245.643, di mana mengalami pertumbuhan hingga 23,91% atau sebesar USD 47.411 dibandingkan dengan catatan pendapatan tahun buku 2022 yaitu sebesar USD 198.232.

Di sisi lain, laba neto tahun berjalan tercatat USD 2.087.099, atau turun 93,17% atau sebesar USD 28.462.695 dibandingkan perolehan laba bersih tahun buku 2022 yaitu sebesar USD 30.549.794.

Adapun total aset yang berakhir tanggal 31 Desember 2023 tercatat mengalami pertumbuhan hingga 3,43% atau sebesar USD 7.515.944 menjadi USD 226.695.921 dari perolehan total aset tahun sebelumnya yaitu USD 219.179.977. Adapun komposisi total aset terdiri dari aset lancar yaitu sebesar 0,2% dan aset tidak lancar sebesar 99,8%.

Sementara itu, total liabilitas tercatat sebesar USD15.091.389 untuk periode 31 Desember 2023. Jika dibandingkan dengan catatan yang berakhir tanggal 31 Desember 2022 yaitu sebesar USD9.655.696, maka terjadi pertumbuhan sebesar 56,3%. Sedangkan total ekuitas yang tercatat hingga 31 Desember 2023 mengalami kenaikan 0,99% atau sebesar USD2.080.251 menjadi USD211.604.532 dibandingkan dengan catatan tahun 2022 yaitu sebesar USD209.524.281.

Performance Evaluation

In 2023, the revenue achieved by the Company and Associated Entities was at USD245,643, which experienced growth of 23.91% or USD47,411 compared to the recorded revenue for the 2022 financial year which was at USD 198,232.

On the other hand, net profit for the current year was recorded at USD2,087,099, or a decrease of 93.17% or USD28,462,695 compared to the net profit for the 2022 financial year, which was USD30,549,794.

The total assets ending December 31, 2023 recorded growth of up to 3.43% or USD7,515,944 to USD226,695,921 from the previous year's total assets of USD219,179,977. The composition of total assets consists of current assets of 0.2% and non-current assets of 99.8%.

For the meantime, total liabilities were recorded at USD15,091,389 for the period December 31, 2023. When compared to the records ending December 31, 2022, which amounted to USD9,655,696, there was growth of 56.3%. Meanwhile, total equity recorded as of December 31, 2023 increased by 0.99% or USD2,080,251 to USD211,604,532 compared to the record in 2022 of USD209,524,281.

Manajemen Risiko

Dalam penerapan kinerja keberlanjutan, Perseroan memandang pentingnya sistem manajemen risiko terutama dalam memantau perkembangan iklim usaha yang dapat mendukung Direksi dan Manajemen dalam melakukan kajian mendalam atas risiko-risiko yang relevan dengan bisnis Perseroan, sekaligus membangun budaya sadar risiko (*risk culture*) dalam seluruh unit kerja. Informasi mengenai jenis risiko yang dihadapi Perseroan beserta penjelasannya dapat dilihat pada Bab Tata Kelola Perusahaan yang Baik pada Laporan Tahunan ini.

Risk Management

In implementing sustainability performance, the Company views the importance of a risk management system, especially in monitoring developments in the business climate which can support the Board of Directors and Management in carrying out in-depth studies of risks relevant to the Company's business, as well as building a risk awareness culture (risk culture) in all work units. Information regarding the types of risks faced by the Company and explanations can be seen in the Good Corporate Governance Chapter of this Annual Report.

Penerapan Kebijakan Anti Korupsi

Sesuai dengan SEOJK No. 30/SEOJK.04/2016 tentang Laporan Tahunan dan POJK No. 51/POJK.03/2017 tentang kebijakan dan prosedur anti korupsi di Emiten atau Perusahaan Publik, Perseroan dan Entitas Asosiasi juga menjunjung tinggi penerapan kebijakan anti korupsi di seluruh lapisan organisasi Perseroan maupun Entitas Asosiasi.

Dalam rangka mencegah maupun mengatasi berbagai bentuk korupsi, Perseroan dan Entitas Asosiasi menjalankan kebijakan anti korupsi yang tercantum dalam Kode Etik Perusahaan (*Code of Conducts*). Adapun penerapan kebijakan anti korupsi adalah sosialisasi Komunikasi Anti Korupsi yang dilakukan melalui email pengingat ke seluruh elemen manajemen maupun karyawan Perseroan dan Entitas Asosiasi.

Whistleblowing System (WBS) juga disediakan sebagai platform layanan untuk menampung laporan pengaduan yang berkaitan dengan aksi korupsi yang terjadi di Perseroan maupun Entitas Asosiasi. Ke depannya, Perseroan dan Entitas Asosiasi berupaya untuk meningkatkan penerapan kebijakan anti korupsi dengan mengadakan pelatihan anti korupsi guna meningkatkan kesadaran anti korupsi serta mengundang pihak ketiga untuk mengevaluasi seluruh lini bisnis di Perseroan dan Entitas Asosiasi yang rentan terhadap praktik korupsi.

Sistem Pelaporan Pelanggaran *(Whistleblowing System)*

Dalam rangka mewujudkan tata kelola keberlanjutan yang memadai, Perseroan dan Entitas Asosiasi memiliki mekanisme atau sistem berupa *Whistleblowing System* (WBS), yang bertujuan untuk menampung berbagai pengaduan maupun pelaporan atas pelanggaran yang bersifat material serta yang bertentangan dengan nilai ekonomis Perseroan, dan juga terkait perilaku tidak etis yang dapat menimbulkan citra negatif Perseroan. Informasi lebih lanjut terkait WBS dapat dilihat pada Bab Tata Kelola Perusahaan yang Baik pada Laporan Tahunan ini.

Kode Etik

Perseroan secara tegas menerapkan Kode Etik (*Code of Conducts*) kepada seluruh insan Perseroan. Perseroan memberlakukan sanksi atas pelanggaran Kode Etik Perseroan yang disesuaikan dengan peraturan perundangan yang berlaku. Perseroan tidak menerima pengaduan terkait pelanggaran Kode Etik Perseroan di tahun 2023.

Implementation of Anti-Corruption Policies

In accordance with SEOJK No. 30/SEOJK.04/2016 concerning Annual Report and POJK no. 51/POJK.03/2017 concerning anti-corruption policies and procedures in Issuers or Public Companies, the Company and Associated Entities also upholds the implementation of anti-corruption policies at all levels of the Company's organization and Associated Entities.

In order to prevent and overcome various practices of corruption, the Company and Associated Entities implement anti-corruption policies as stated in the Company's Code of Conducts. The implementation of the anti-corruption policy is the socialization of Anti-Corruption Communication which is carried out via email reminders to all elements of management and employees of the Company and Associated Entities.

The Whistleblowing System (WBS) is also provided as a service platform to accommodate complaint reports relating to acts of corruption that occur in the Company and Associated Entities. In the future, the Company and Associated Entities will strive to improve the implementation of anti-corruption policies by organizing anti-corruption training to increase anti-corruption awareness and inviting third parties to evaluate all business lines in the Company and Associated Entities that are vulnerable to the corruption practices.

Violation Reporting System (Whistleblowing System)

In order to accomplish adequate sustainability governance, the Company and Associated Entities have a mechanism or system in the form of a Whistleblowing System (WBS), which aims to accommodate a number of complaints and reports regarding violations that are material in nature and that conflict with the Company's economic values, and also related to unethical behavior that could creates a negative image for the Company. Further information regarding WBS can be seen in the Good Corporate Governance Chapter within this Annual Report.

Code of Conducts

The Company strictly applies a Code of Conducts to all Company personnel. The Company imposes sanctions for violations of the Company's Code of Conducts which are adjusted to the prevailing laws and regulations. The Company did not receive any reporting regarding violations of the Company's Code of Conducts in 2023.

PENCAPAIAN KEBERLANJUTAN TAHUN 2023

SUSTAINABILITY ACHIEVEMENTS IN 2023

KINERJA ASPEK EKONOMI

Tinjauan Kinerja Keberlanjutan Global dan Nasional

Pada *SDGs Summit* dalam rangkaian Sidang Umum PBB 2023 di New York, Amerika Serikat, Sekretaris Jenderal PBB Antonio Guterres menyatakan bahwa hingga September 2023, hanya 15% target Tujuan Pembangunan Berkelanjutan yang sesuai dengan jalur.

Sebelumnya, pada Maret 2023, dalam Forum Asia-Pasifik tentang Pembangunan Berkelanjutan (APFSD) di Bangkok, Thailand, Komisi Ekonomi dan Sosial Perserikatan Bangsa-Bangsa untuk Asia dan Pasifik (ESCAP) juga menyatakan bahwa wilayah Asia-Pasifik tertinggal 35 tahun dalam mencapai *Sustainable Development Goals* (SDGs) atau Tujuan Pembangunan Berkelanjutan (TPB). Artinya, target SDGs yang ditargetkan dicapai pada 2030 bisa jadi hanya mampu dicapai 42 tahun lagi, yakni pada tahun 2065.

Di sisi lain, meskipun tertunda oleh pandemi, kinerja capaian SDGs Indonesia jauh lebih baik daripada rata-rata dunia. Pada tahun 2023, penilaian terhadap Indeks Keberlanjutan Perusahaan (*Corporate Sustainability Index*) dari sebelumnya 3 sektor menjadi 7 sektor industri. Ketujuh industri tersebut antara lain Keuangan, Pertambangan, Energi, Perkebunan, Makanan dan Minuman, Transportasi & Logistik, dan Bahan Kimia. Penilaian utama terhadap *Corporate Sustainability Index* adalah berdasarkan ketersediaan data setiap perusahaan dari Laporan Keberlanjutan (*Sustainability Report*) terbaru dan dapat diakses melalui situs perusahaan setidaknya per Juni 2023.

Praktik Pengadaan

Hingga 31 Desember 2023, Perseroan dan Entitas Asosiasi belum memiliki kebijakan terkait praktik pengadaan barang dan jasa dari pihak ketiga atau pemasok lokal. Namun demikian, Perseroan dan Entitas Asosiasi berupaya untuk mengembangkan kebijakan tersebut di tahun-tahun berikutnya sebagai bentuk komitmen dalam berkontribusi pada perputaran ekonomi lokal.

Strategi Pengembangan

Perseroan dan Entitas Asosiasi memandang konsep keberlanjutan sebagai aspek penting dalam operasional usaha. Untuk itu, Perseroan dan Entitas Asosiasi melakukan integrasi antara strategi perusahaan yang telah ditetapkan dengan nilai-nilai keberlanjutan yang mempertimbangkan keseimbangan aspek lingkungan, sosial, maupun tata kelola. Integrasi strategi keberlanjutan

PERFORMANCE OF ECONOMIC ASPECTS

Global and National Sustainability Performance Review

At the SDGs Summit in the series of the 2023 UN General Assembly in New York, United States, UN Secretary General Antonio Guterres stated that by September 2023, only 15% of the Sustainable Development Goals targets were on track.

Previously, in March 2023, at the Asia-Pacific Forum on Sustainable Development (APFSD) in Bangkok, Thailand, the United Nations Economic and Social Commission for Asia and the Pacific (ESCAP) also stated that the Asia-Pacific region was 35 years behind in achieving Sustainable Development Goals (SDGs). This means that the SDGs target, which is targeted to be achieved in 2030, may only be achieved in 42 years, namely in 2065.

On the other hand, despite being delayed by the pandemic, Indonesia's SDGs performance is much better than the world average. In 2023, the assessment of the Corporate Sustainability Index from previously 3 sectors to 7 industrial sectors. The seven industries include Finance, Mining, Energy, Plantation, Food and Beverage, Transportation & Logistics, and Chemicals. The main assessment of the Corporate Sustainability Index is based on the availability of data for each company from the latest Sustainability Report and can be accessed via the company website at least as of June 2023.

Procurement Practices

As of December 31, 2023, the Company and Associated Entities do not yet have a policy regarding the practice of procuring goods and services from third parties or local suppliers. However, the Company and Associated Entities are trying to develop this policy in the following years as our commitment to contributing to the turnaround of the local economy.

Development Strategy

The Company and Associated Entities view the concept of sustainability as an important aspect in business operations. For this reason, the Company and Associated Entities carry out integration between the company strategy that has been determined with sustainability values that consider the balance of environmental, social and governance aspects. The integration of this

ini juga sebagai upaya dalam mengamankan nilai pemangku kepentingan jangka panjang, sehingga strategi pengembangan keberlanjutan yang ditetapkan perlu turut bersinergi dengan kepentingan pemangku kepentingan Perseroan beserta Entitas Asosiasi.

Strategi pengembangan keberlanjutan Perseroan dan Entitas Asosiasi dikategorikan menjadi 4 (empat) elemen, meliputi:

1. Menjunjung tinggi etika melalui penerapan praktik bisnis yang etis dan transparan. Perseroan dan Entitas Asosiasi secara rutin meninjau dan memperbarui praktik tata kelola perusahaan agar senantiasa selaras dengan praktik terbaik. Adapun pada pelibatan pemangku kepentingan, Perseroan dan Entitas Asosiasi membuka aduan bagi pemangku kepentingan terkait hal-hal yang memengaruhi atau menarik minat mereka;
2. Meningkatkan kualitas SDM melalui kontribusi positif kepada pekerja, komunitas, dan masyarakat. Perseroan dan Entitas Asosiasi menyadari bahwa karyawan merupakan aset terbesar, sehingga pemberian perhatian penuh pada pengembangan SDM sekaligus praktik kesehatan dan keselamatan kerja menjadi prioritas. Adapun pengembangan masyarakat dilakukan sebagai upaya dalam mempertahankan reputasi dan keberlanjutan bisnis jangka panjang;
3. Melestarikan lingkungan melalui pengelolaan dampak operasional dan konservasi keanekaragaman hayati dan ekosistem. Perseroan dan Entitas Asosiasi menyadari bisnis operasional yang dijalankan dapat berdampak pada kerusakan iklim, sehingga Perseroan dan Entitas Asosiasi senantiasa mencari peluang dalam mengurangi emisi GRK serta berupaya dalam melakukan transisi ke sumber energi yang lebih bersih; dan
4. Mengelola Sumber Daya Alam (SDA) melalui penggunaan sumber daya yang efisien di seluruh aspek operasional. Perseroan dan Entitas Asosiasi berkomitmen untuk meningkatkan efisiensi pemanfaatan SDA dengan menggunakan air secara bijak dan bertanggung jawab, serta melakukan pengelolaan limbah dan bahan berbahaya, maupun merencanakan penutupan tambang yang berkelanjutan.

Kontribusi Kepada Negara

Perseroan dan Entitas Asosiasi berkomitmen untuk berpartisipasi terhadap pembangunan negara salah satunya melalui pembayaran pajak. Perseroan dan Entitas Asosiasi menganggap penting pajak sebagai sumber pendanaan bagi Pemerintah dalam rangka pembangunan nasional. Untuk itu, Perseroan dan Entitas Asosiasi

sustainability strategy is also an effort to secure long-term stakeholder value, so that the sustainability development strategy determined needs to be in synergy with the interests of the Company's stakeholders and associated entities.

The Company and Associated Entities' sustainability development strategy is categorized into 4 (four) elements, comprising:

1. Upholding ethics through implementing ethical and transparent business practices. The Company and Associated Entities regularly review and update corporate governance practices hence are always in line with best practices. As for the stakeholder engagement, the Company and Associated Entities open complaints to stakeholders regarding matters that influence or interest them;
2. Improving the quality of human resources through positive contributions to workers, communities and society. The Company and Associated Entities realize that employees are their greatest assets, hence the provision of full attention to HR development as well as occupational health and safety practices become the priority. Meanwhile, community development is carried out as a movement to maintain reputation and long-term business sustainability;
3. Preserving the environment through managing operational impacts and conserving biodiversity and ecosystems. The Company and Associated Entities are aware that the operational business they carry out may have an impact on climate damage, thus the Company and Associated Entities continually look for opportunities to reduce GHG emissions and striving in altering to the cleaner energy sources; and
4. Managing Natural Resources (SDA) through efficient use of resources in all operational aspects. The Company and Associated Entities are committed to increasing the efficiency of natural resource utilization by using water wisely and responsibly, as well as managing waste and hazardous materials, as well as planning sustainable mine shutting.

Contribution to The Country

The Company and Associated Entities are committed to participating in national development, one of which is through paying taxes. The Company and Associated Entities consider taxes important as a source of funding for the Government in the context of national development. For this reason, the Company and Associated Entities

PENCAPAIAN KEBERLANJUTAN TAHUN 2023

SUSTAINABILITY ACHIEVEMENTS IN 2023

melaksanakan hak dan kewajiban perpajakan sesuai dengan ketentuan perundang-undangan perpajakan yang berlaku.

Adapun pembayaran pajak yang dilakukan dalam bentuk beban pajak penghasilan yang terdiri dari pajak penghasilan kini dan pajak penghasilan tangguhan. Secara rinci, pajak yang dibayarkan Perseroan dan Entitas Asosiasi di tahun 2023 adalah sebesar USD3.625.094.

carry out tax rights and obligations in accordance with the provisions of prevailing tax laws.

The tax payments are made in the form of income tax expenses consisting of current income tax and deferred income tax. In detail, the tax paid up by the Company and Associated Entities in 2023 is USD3,625,094.

Dampak Ekonomi Tidak Langsung

Perseroan dan Entitas Asosiasi berkomitmen penuh dalam pemberian manfaat ekonomi dan sosial bagi seluruh pemangku kepentingan. Komitmen ini dituangkan dalam wujud upaya peningkatan kesejahteraan dan kemandirian masyarakat di sekitar area operasional melalui penyelenggaraan program Tanggung Jawab Sosial dan Lingkungan (TJSL) atau *Corporate Social Responsibility* (CSR). Adapun program TJSL atau CSR yang dirancang senantiasa diselaraskan dengan agenda pembangunan daerah setempat yang turut disepakati oleh pemangku kepentingan.

Pada tahun 2023, Perseroan dan Entitas Asosiasi mengeluarkan biaya sebesar USD5.717 untuk menjalankan beberapa kegiatan pemberdayaan masyarakat, antara lain:

1. Pemberian donasi kepada Rumah Pusat Rehabilitasi Kusta dan Cacat Santu Damian di daerah Binongko Nusa Tenggara Timur;
2. Kontribusi dalam pembuatan ruang taman hijau di area *port* Mp Asam-Asam sebagai kegiatan Hari Lingkungan Hidup 2023;
3. Qurban Sapi Idul Adha 2023 di *Site* Asam-Asam *port*;
4. *Sponsorship* Acara Pengembangan Masyarakat Asam-Asam;
5. *Sponsorship* Hari Lingkungan Hidup 2023 di Asam-Asam *Port*;
6. Qurban Sapi Idul Adha 2023 BPN Tanah laut;
7. Himpunan Pemberdayaan Masyarakat Tambang Qurban Sapi Idul Adha 2023 di *Site* Asam-Asam port;
8. Koperasi Mandiri Sejahtera Qurban Sapi Idul Adha 2023 di Site Kintap *port*; dan
9. *Sponsorship* Hari Lingkungan Hidup Tahun 2023 Kintap *port*.

Indirect Economic Impact

The Company and Associated Entities are fully committed to providing economic and social benefits for all stakeholders. This commitment is expressed by striving to increase the welfare and independence of communities around operational areas through the implementation of Social and Environmental Responsibility (TJSL) or Corporate Social Responsibility (CSR) programs. The design of TJSL or CSR program is continually aligned with the local regional development agenda which is also agreed upon by stakeholders.

In 2023, the Company and Associated Entities have expended USD5,717 to carry out several community empowerment activities, are as follow:

1. Providing donations to Santu Damian Center for Leprosy and Disability Rehabilitation in the Binongko area, East Nusa Tenggara;
2. Contribution in creating a green park space in the Mp Asam-Asam port area as an activity for Environment Day 2023;
3. Eid al-Adha Animal Sacrifice 2023 at the Asam-Asam Port Site;
4. Sponsorship for the Asam-Asam Community Development Event;
5. Sponsorship for Environment Day 2023 at Asam-Asam Port;
6. Eid al-Adha Animal Sacrifice 2023 BPN Tanah Laut;
7. Eid al-Adha Animal Sacrifice Mining Community Empowerment Association 2023 at the Asam-Asam Port Site;
8. Mandiri Sejahtera Cooperative for Eid al-Adha Animal Sacrifice 2023 at the Kintap port Site; and
9. Sponsorship for Environment Day 2023 Kintap port.

Komitmen Pelestarian Lingkungan

Komitmen Perseroan dan Entitas Asosiasi dalam program pelestarian lingkungan adalah melalui pengelolaan lingkungan komprehensif yang mencakup aspek energi,

Commitment to Environmental Preservation

The Company and Associated Entities' commitment to the environmental preservation program is through comprehensive environmental management which

air, emisi, dan limbah. Prinsip "hemat energi dan pemakaian berkelanjutan" merupakan orientasi utama kami dalam menerapkan komitmen terhadap aspek lingkungan.

KINERJA ASPEK LINGKUNGAN

Kepatuhan Terhadap Peraturan Lingkungan

Laporan Keberlanjutan ini merupakan wujud kepatuhan Perseroan dan Entitas Asosiasi terhadap peraturan perundang-undangan yang berlaku, di antaranya:

1. Undang-Undang Republik Indonesia Nomor 40 tahun 2007 tentang Perseroan Terbatas;
2. Peraturan Otoritas Jasa Keuangan Nomor 51/POJK.03/2017 Tahun 2017 tentang Penerapan Keuangan Berkelanjutan bagi Lembaga Jasa Keuangan, Emiten, dan Perusahaan Publik; dan
3. Peraturan Pemerintah Republik Indonesia Nomor 47 Tahun 2012 tentang Tanggung Jawab Sosial dan Lingkungan Perseroan Terbatas.

Efisiensi Sumber Daya dan Minimalisasi Dampak

Perseroan dan Entitas Asosiasi senantiasa berkomitmen untuk menerapkan efisiensi sumber daya guna meminimalisir dampak yang dihasilkan terhadap lingkungan. Adapun kegiatan-kegiatan tanggung jawab lingkungan yang dilaksanakan Perseroan dan Entitas Asosiasi meliputi penghematan konsumsi energi dan air, pengurangan jumlah emisi, memelihara lingkungan sekitar area operasional, berpartisipasi dalam kegiatan berbasis lingkungan, serta meningkatkan kesadaran maupun budaya keberlanjutan bagi para insan Perseroan maupun Entitas Asosiasi.

Penggunaan Energi

Dalam hal intensitas energi, pada tahun 2023, Perseroan dan Entitas Asosiasi mencatat intensitas energi dari listrik PLN sebesar 16.775.805 kWh pada kegiatan operasionalnya. Jumlah besaran konsumsi energi adalah sebagai berikut:

Tabel Jumlah Intensitas Energi
Table of Total Energy Intensity

Jenis Bahan Bakar Fuel Type	Satuan Unit	2023
Listrik PLN PLN Electricity	kWh	16.775.805

includes aspects of energy, water, emissions and waste. The principle of "energy saving and sustainable use" is our main orientation in implementing our commitment to environmental aspects.

PERFORMANCE OF ENVIRONMENTAL ASPECTS

Compliance With Environmental Regulations

This Sustainability Report is a practice of compliance by the Company and Associated Entities to the prevailing laws and regulations, including:

1. Law of the Republic of Indonesia Number 40 of 2007 concerning Limited Liability Companies;
2. Financial Services Authority Regulation Number 51/POJK.03/2017 of 2017 concerning the Implementation of Sustainable Finance for Financial Services Institutions, Issuers and Public Companies; and
3. Republic of Indonesia Government Regulation Number 47 of 2012 concerning Social and Environmental Responsibility of Limited Liability Companies.

Resource Efficiency and Impact Minimization

The Company and Associated Entities are enduringly committed to implementing resource efficiency to minimize the impact on the environment. The environmental responsibility activities carried out by the Company and Associated Entities include saving energy and water consumption, reducing emissions, maintaining the environment around operational areas, participating in environmental-based activities, and increasing awareness and culture of sustainability for the Company's people and Associated Entities.

Energy Use

In terms of energy intensity, in 2023, the Company and Associated Entities recorded an energy intensity from PLN electricity of 16,775,805 kWh in their operational activities. The total amount of energy consumption is as follows:

PENCAPAIAN KEBERLANJUTAN TAHUN 2023

SUSTAINABILITY ACHIEVEMENTS IN 2023

Selain itu, pengiriman batubara sebelumnya menggunakan *hauling truck*, namun dengan ada *overland conveyor belt* ("OLC") konsumsi *energy fuel* dapat berkurang secara signifikan dan menghemat biaya mobilisasi batubara dari *Coal Processing Plant* ("CPP") ke PORT. Dengan demikian, program ini mampu mengefisiensi energi.

Apart from that, the coal deliveries previously used hauling trucks, but with the overland conveyor belt ("OLC") fuel energy consumption can be reduced significantly and save coal mobilization costs from the Coal Processing Plant ("CPP") to the PORT. Thus, this program is able to make energy efficient.

Di sisi lain, Perseroan dan Entitas Asosiasi bersama PT Arutmin Indonesia Tambang Asamasam sebelumnya masih menggunakan Genset sebagai sumber utama listrik di CPP dan PORT. Namun dengan menggunakan sumber listrik dari PLN, Perseroan dan Entitas Asosiasi mampu mengefisiensi energi pemakaian fuel rata-rata 52.705,3 Gjoule/Tahun.

On the other hand, the Company and Associated Entities together with PT Arutmin Indonesia Tambang Asamasam previously still used generators as the main source of electricity at CPP and PORT. However, by using electricity sources from PLN, the Company and Associated Entities are able to reduce energy consumption by an average of 52,705.3 Gjoules/year.

Adapun dalam rangka meningkatkan penggunaan sumber energi alternatif yang lebih ramah lingkungan dan dapat diperbaharui serta mendorong inisiatif dan upaya global, Perseroan dan Entitas Asosiasi menggunakan biodiesel dalam pengoperasian sarana dan prasarana yang berada di area *Port* Kintap. Dalam hal ini, biodiesel merupakan sumber energi terbarukan yang dapat menggantikan bahan bakar fosil sebagai sumber energi pada kendaraan.

In order to increase the use of alternative energy sources that are more environmentally friendly and renewable and encourage global initiatives and efforts, the Company and Associated Entities use biodiesel in the operation of facilities and infrastructure in the Port Kintap area. In this case, biodiesel is a renewable energy source that can replace fossil fuels as an energy source for vehicles.

Tabel Sumber Penghematan
Table of Savings Sources

Tahun Year	Penggunaan OLC menggantikan Angkutan *Dump Truck* (GIGAJOULE) Use of OLC to replace Dump Truck Transport (GIGAJOULE)	Menggantikan Sumber Listrik dari Genset ke PLN (GIGAJOULE) Replacing the Electricity Source from Generator to PLN (GIGAJOULE)
2020	97.971,3	105.305,0
2021	60.386,7	68.174,4
2022	23.813,6	29.088,9
2023	15.813,6	21.088,9

Emisi dari Kegiatan Operasional

Perseroan dan Entitas Asosiasi mengendalikan kebisingan dan emisi gas buang yang dilakukan dengan pengukuran analisa kebisingan di sekitar terminal khusus dan juga melakukan pemeliharaan genset. Selain itu, juga diupayakan untuk menggunakan genset dengan tingkat kebisingan yang rendah serta menempatkan genset dalam ruangan yang dilengkapi dengan peredam kebisingan.

Emissions from Operational Activities

The Company and Associated Entities control noise and exhaust emissions by measuring noise analysis around special terminals and also carrying out generator maintenance. Apart from that, initiatives are also made to use generators with low noise levels and place generators in rooms equipped with noise dampeners.

Tabel Jumlah Emisi Kegiatan Operasional
Table of Total Emissions from Operational Activities

No.	Kegiatan Activity	Satuan Unit	Periode Period		*Ton Equivalent* CO_2	
			2023	2022	2023	2022
1	Penggunaan BioDiesel Use of BioDiesel	Liter	20.843	137.182	33	365
2.	Program Penghematan Energi Energy Savings Program	Liter	125.362	302.758	333	365

Pengelolaan Air Limbah

Pada pengelolaan air limbah, limbah air larian batubara berasal dari *stockpile* yang berada di pelabuhan dan ditampung pada *settling pond* KP 01 untuk dilakukan pengolahan lebih lanjut, di antaranya dilakukan proses sedimentasi dengan penambahan kapur serta pembubuhan tawas guna menjaga kestabilan pH air dan mengurangi tingkat kekeruhan. Selain itu juga dilakukan pengurasan lumpur secara berkelanjutan guna menjaga kuantitas endapan yang dihasilkan. Tolok ukur pengelolaan air limbah batubara mengacu pada Peraturan Gubernur Kalimantan Selatan No. 36 tahun 2008 tentang baku mutu air limbah kegiatan penambangan, pengolahan atau pencucian batubara.

Waste Water Management

In waste water management, coal runoff waste water derives from the stockpile at the port and is collected in the KP 01 settling pond for further processing, including a sedimentation process with the addition of lime and the addition of alum to maintain the stability of the water's pH and reduce the level of turbidity. Apart from that, mud draining is also carried out continuously to maintain the quantity of sediment produced. Benchmarks for coal waste water management refer to South Kalimantan Governor Regulation No. 36 of 2008 concerning waste water quality standards for coal mining, processing or washing activities.

Pengelolaan Limbah B3 dan Non B3

Perseroan dan Entitas Asosiasi memastikan bahwa limbah yang dihasilkan dari operasional dikelola dengan baik, sekaligus memastikan seluruh fasilitas operasional senantiasa dalam kondisi prima sehingga mencegah terjadinya insiden yang secara khusus berdampak pada pencemaran lingkungan. Selain itu, Perseroan dan Entitas Asosiasi memastikan gedung kantor memiliki sertifikasi *Green Building* peringkat platinum yang dikeluarkan oleh Green Building Indonesia.

Adapun pengelolaan limbah B3 yang dihasilkan dari operasional meliputi kegiatan penyimpanan sementara di tempat penyimpanan sementara (TPS limbah B3), pemanfaatan, pengolahan secara insinerasi dan bioremediasi, sampai pengiriman ke pihak ketiga yang memiliki izin untuk mengelola limbah B3. Jumlah TPS limbah B3 selama tahun 2023 di *site* asamasam merupakan tempat pengelolaan limbah B3 dilaporkan secara rutin setiap triwulan kepada Kementerian Lingkungan Hidup dan Dinas Lingkungan Hidup Daerah. Sementara itu, seluruh limbah B3 diserahkan ke pengumpul berizin yang telah bekerjasama dengan Perseroan dan Entitas Asosiasi. Sepanjang tahun 2023, tidak terjadi tumpahan limbah B3 yang berbahaya.

Management of B3 and Non B3 Waste

The Company and Associated Entities ensure that waste generated from operations is managed well, while ensuring that all operational facilities are continuously in prime condition so as to prevent incidents that specifically impact environmental pollution. Additionally, the Company and Associated Entities ensure that the office building has a platinum rating Green Building certification issued by Green Building Indonesia.

The management of B3 waste generated from operations includes temporary storage activities in temporary storage areas (TPS B3 waste), utilization, processing by incineration and bioremediation, up to delivery to third parties who have permits to manage B3 waste. The number of TPS for B3 waste during 2023 at the Asamasam site is where B3 waste management is reported regularly every quarter to the Ministry of the Environment and the Regional Environmental Service. In the meantime, all B3 waste is handed over to licensed collectors who have collaborated with the Company and Associated Entities. Throughout 2023, there were no hazardous B3 waste spills.

PENCAPAIAN KEBERLANJUTAN TAHUN 2023

SUSTAINABILITY ACHIEVEMENTS IN 2023

Adapun jumlah limbah yang dihasilkan selama tahun 2023 dijabarkan dalam tabel berikut:

The amount of waste produced during 2023 is described in the following table:

Jenis Limbah B3 Types of B3 Waste	Satuan Unit	Masuk In		Keluar Out			Sisa Remainder
		Saldo Awal Beginning Balance	Timbulan Arousal	Pemanfaatan Utilization	Pengolahan Processing	Pengiriman ke Pihak Ketiga Delivery to Third Parties	
Majun Beroli Oilly Advances	Ton	0,01	0,45	-	-	0,26	0,20
Majun & Sarung Tangan yang Terkontaminasi Contaminated Advances and Gloves	Ton	0,00	0,66	-	-	0,66	0,00
Filter Beroli Oilly Filters	Ton	0,00	0,00	-	-	0,00	0,00
Filter Bekas Used Filters	Ton	0,00	4,55	-	-	2,1	2,45
Aki Bekas Used Battery	Ton	0,35	3,27	-	-	3,1	0,52
Lampu TL TL Lamp	Ton	0,00	0,07	-	-	0,00	0,07
Oli Bekas Used Oil	Ton	1,00	18,03	-	-	13,62	5,41
Total Limbah B3 Total B3 Waste		1,36	26,96	-	-	19,74	8,65

Sementara itu, di lokasi Tempat Penyimpanan Sementara (TPS) pada Entitas Asosiasi (MP Kintap), tidak terdapat penyimpanan dan pengelolaan Limbah Non B3. Adapun pengelolaan Limbah Non B3 di *Port* Kintap mengikuti alur prosedur serta dikelola oleh PT Arutmin Indonesia Tambang Kintap.

Meanwhile, at the Temporary Storage Place (TPS) location at the Associated Entity (MP Kintap), there is no storage and management of Non-B3 Waste. The management of Non-B3 Waste at Port Kintap follows a procedural flow and is managed by PT Arutmin Indonesia Tambang Kintap.

Bekerjasama dengan PT Arutmin Tambang Kintap, Perseroan dan Entitas Asosiasi mendukung strategi pengelolaan limbah dengan memanfaatkan ban bekas sebagai dinding penahan laju abrasi pantai yang mampu mengurangi timbulan limbah serta penurunan laju abrasi pantai dengan metode *Seawall Tyre Barier*. Inovasi ini merupakan metode baru yang tidak terdapat di *best practice* dan inovasi PROPER milik PT Arutmin Tambang Kintap tahun 2017, 2018 dan 2019 KLHK dan telah diverifikasi oleh pihak ketiga oleh Universitas Lambung Mangkurat serta telah didesiminasi melalui buku dengan nomor ISBN: 978-623-7533-27-6. Dengan demikian, pengembangan inovasi ini memberikan nilai tambah dari perubahan praktek pembuangan limbah padat non B3 menjadi termanfaatkan, sekaligus memberikan nilai tambah dari perubahan perilaku masyarakat untuk senantiasa menjaga estetika pantai sebagai tempat rekreasi.

In collaboration with PT Arutmin Tambang Kintap, the Company and Associated Entities support a waste management strategy by utilizing used tires as retaining walls for coastal erosion which is able to reduce waste generation and reduce the rate of coastal erosion using the Seawall Tire Barrier method. This innovation is a new method that is not included in PT Arutmin Tambang Kintap's 2017, 2018 and 2019 KLHK best practices and PROPER innovations and has been verified by a third party by Universitas Lambung Mangkurat and has been disseminated through a book with ISBN number: 978-623-7533-27-6. Thus, the development of this innovation provides added value from changing the practice of disposing of non-B3 solid waste to make it usable, while also providing added value from changing community behavior to continually maintain the aesthetics of the beach as a recreation area.

Pemakaian Air

Pemakaian air di Perseroan maupun di Entitas Asosiasi, baik di kantor pusat maupun operasional menggunakan metode pengolahan ozonasi katalitik, sehingga menjadi air bersih dan bisa dimanfaatkan kembali oleh industri. Perseroan dan Entitas Asosiasi juga menggunakan sumber air tadah hujan untuk memenuhi kebutuhan operasional dan keperluan pendukung lainnya.

Secara lebih spesifik, kebutuhan air untuk kegiatan produksi terutama di PT Arutmin Indonesia Tambang Kintap dibagi menjadi dua bagian besar, yaitu untuk proses operasional di *process plant* di area CPP dan *Port*, serta air untuk keperluan perkantoran serta *camp*. Adapun sumber air untuk keperluan operasional *process plant* di area CPP dan Port menggunakan air dari void tambang, sedangkan untuk keperluan perkantoran dan *camp* memakai air tadah hujan yang berasal dari Telaga Bukut.

Sementara kebutuhan air untuk operasional kegiatan di PT Arutmin Asamasam antara lain untuk proses produksi atau proses pencucian batubara dan air untuk keperluan operasional perkantoran dan pelabuhan. Sumber air didapatkan dari pengelolaan dan pemanfaatan kembali air tambang yang ada di kolam pengendapan (*settling pond*).

Dalam hal konservasi air, Perseroan dan Entitas Asosiasi berencana akan melakukan pemanfaatan air bekas tambang yang sudah menjalanin proses *treatment* untuk mendukung pengolahan lebih lanjut pada penyediaan air baku (layak guna) untuk masyarakat lingkar tambang.

Water Use

Water used in the Company and in Associated Entities, both at the head office and operations, uses the catalytic ozonation processing method, hence it becomes clean water and can be reused by industry. The Company and Associated Entities also use rain-fed water sources to meet operational needs and other supporting needs.

In more detail, water requirements for production activities, especially at PT Arutmin Indonesia Tambang Kintap, are divided into two large parts, namely for operational processes in process plants in the CPP and Port areas, as well as water for office and camp needs. The water source for process plant operations in the CPP and Port areas uses water from mining voids, while for office and camp purposes uses rain-fed water from Bukut Lake.

For the meantime, water requirements for operational activities at PT Arutmin Asamasam include the production process or coal washing process and water for office and port operational needs. The water source is gained from the management and reuse of mine water in settling ponds.

In terms of water conservation, the Company and Associated Entities plan to utilize ex-mining water that has undergone a treatment process to support further processing in providing raw water (fit for use) for the communities nearby the mining area.

Keterangan Information	Satuan Unit	2023	2022
Total Pengambilan Air Permukaan dan Air Tanah (Air Baku) Total Surface Water and Ground Water Extraction (Raw Water)	Volume (m3)	11.809	11.025
Total Pengambilan Air *Void* Tambang Total Mining Void Water Extraction			
Port - Barging	Volume (m3)	77.762	-
CPP - Crushing	Volume (m3)	12.109	-

Perseroan dan Entitas Asosiasi bersama dengan PT Arutmin Indonesia Tambang Asamasam memanfaatkan air tambang untuk proses pencucian batubara pada fasilitas peremukan batubara (*Coal Processing Plant*) dan *area washpad* untuk pencucian alat. Hal ini dapat menurunkan beban pencemaran karena air yang seharusnya dibuang ke badan air namun dimanfaatkan untuk proses pencucian batubara tersebut. Volume air limbah yang dimanfaatkan untuk proses pencucian batubara adalah sebagai berikut:

The Company and Associated Entities together with PT Arutmin Indonesia Tambang Asamasam utilize mine water for the coal washing process at the coal crushing facility (Coal Processing Plant) and the washpad area for washing the equipment. This can reduce the pollution load due to the water that should be discharged into water bodies to instead being used for the coal washing process. The volume of waste water used for the coal washing process is as follows:

PENCAPAIAN KEBERLANJUTAN TAHUN 2023

SUSTAINABILITY ACHIEVEMENTS IN 2023

Program Penghematan Air Water Saving Program	Liter			
	2020	2021	2022	2023
Pemanfaatan Air Tambang Untuk Proses Penyiraman Batubara Utilization of Mine Water for the Coal Watering Process	30.063	29.250	13.445	45.119

Perseroan dan Entitas Asosiasi bersama dengan PT Arutmin Indonesia Tambang Asamasam memanfaatkan air tambang yang telah dilakukan untuk proses operasional di kantor Sungai Baru dan area pelabuhan. Hal ini dapat menurunkan beban pencemaran karena air yang seharusnya dibuang ke badan air namun dimanfaatkan untuk kebutuhan air kegiatan operasional kantor dan pelabuhan batubara.

The Company and Associated Entities together with PT Arutmin Indonesia Tambang Asamasam utilize treated mine water for operational processes at the Sungai Baru office and port area. This can reduce the pollution load because water that should be discharged into water bodies and instead being used for water needs for office and coal port operational activities.

Penggunaan Material

Perseroan dan Entitas Asosiasi mendorong penghematan penggunaan kertas dengan cara mengurangi limbah kertas, menganjurkan penggunaan ulang (*reuse*) dan pendaurulangan (*recycle*) kertas, dan terus mendorong perwujudan budaya *paperless* secara menyeluruh. Secara internal, karyawan terus didorong untuk memanfaatkan pengarsipan dokumen secara digital ke dalam bentuk PDF atau mengkompresi dokumen untuk menghemat ruang penyimpanan data.

Use of Materials

The Company and Associated Entities encourage saving on paper use by reducing paper waste, encouraging reuse and recycling of paper, and continuing to encourage the realization of a paperless culture as a whole. Internally, the employees continue to be encouraged to utilize digital archiving of documents in PDF form or compressing documents to save data storage space.

Kualitas Udara

Perseroan dan Entitas Asosiasi memastikan kualitas udara di dalam dan area kantor pusat serta kantor operasional atau produksi tetap terjaga dengan baik melalui pengolahan limbah gas dari kegiatan industri, transportasi, pembakaran sampah maupun aktivitas pertambangan yang secara teratur dikelola dan diawasi dengan ketat. Alat-alat yang digunakan dalam mengelola limbah udara juga dipastikan lebih sedikit meninggalkan jejak karbon.

Air Quality

The Company and Associated Entities ensure that the air quality inside and in the area of the head office as well as operational or production offices is maintained properly by processing waste gas from industrial activities, transportation, waste burning and mining activities which is regularly managed and strictly monitored. The tools used to manage air waste are also guaranteed to leave less of a carbon footprint.

Pelestarian dan Perlindungan Lingkungan

Kami menyadari bahwa aktivitas usaha Perseroan dan Entitas Asosiasi sangat bergantung pada sumber daya alam seperti sumber daya energi, sumber daya air, dan keanekaragaman hayati. Oleh karena itu, kami sepenuhnya bertanggung jawab dalam pengelolaan serta pemeliharaan sumber daya alam demi menjaga keseimbangan ekosistem dan daya dukung lingkungan bagi kehidupan manusia.

Untuk itu, Perseroan dan Entitas Asosiasi berkomitmen secara penuh untuk membangun kehidupan bermasyarakat yang ramah lingkungan yang secara konsisten dijalankan melalui penerapan pendekatan, pengelolaan, dan

Environmental Preservation and Protection

We are aware that the business activities of the Company and Associated Entities are highly dependent on natural resources such as energy resources, water resources and biodiversity. Therefore, we are fully responsible for the management and maintenance of natural resources in order to maintain the balance of the ecosystem and the environment's carrying capacity for human life.

For this reason, the Company and Associated Entities are fully committed to building an environmentally friendly social life that is consistently carried out through the application of approaches, management and technological

dukungan teknologi berbasis kearifan lokal maupun budaya sehat. Komitmen tersebut tidak lain merupakan kesadaran dan rasa tanggung jawab yang tinggi untuk membuat lingkungan menjadi lebih baik, serta memberikan manfaat bagi banyak pihak, sekaligus kepatuhan kami terhadap peraturan perundang-undangan yang berlaku.

Pengelolaan Keanekaragaman Hayati

Pada proses perbaikan lingkungan serta pengurangan jumlah emisi gas karbondioksida di area tambang, Perseroan dan Entitas Asosiasi melakukan reklamasi yang dilanjutkan dengan revegetasi. Vegetasi yang terpelihara dapat menghasilkan terciptanya kondisi yang stabil, pencegahan erosi, serta perbaikan kondisi lahan bekas tambang secara menyeluruh, sekaligus menyerap gas karbondioksida dalam proses photosintesis tanaman. Kawasan revegetasi merupakan tegakan pohon yang ditanam Perseroan dan Entitas Asosiasi pasca kegiatan penambangan. Adapun jenis tanaman revegetasi pasca penambangan adalah Akasia (*Acacia mangium*).

Selain itu, terdapat beberapa tipe penutupan vegetasi di lokasi pelabuhan dan sekitarnya, antara lain hutan skunder muda, semak belukar, dan sebagian lainnya berupa alang-alang. Keberadaannya dipengaruhi oleh faktor klimatis, faktor edafis dan biologis. Hutan sekunder dataran rendah yang terdapat di sekitar areal pertambangan merupakan bentuk tipe vegetasi yang lebih dipengaruhi oleh faktor klimatis.

Di sisi lain, berdasarkan pengamatan pada lokasi sekitar area operasional, Perseroan dan Entitas Asosiasi menemukan 35 (tiga puluh lima) jenis flora dan 27 (dua puluh tujuh) jenis fauna, dengan 7 (tujuh) di antaranya merupakan jenis yang berstatus perlindungan (P.20 MenLHK Tahun 2018). Adapun pemantauan terhadap keberadaan flora dan fauna dilakukan untuk mengetahui keberadaan flora yang berada di wilayah atau lokasi antara *Coal Processing Plant* (“CPP”) & Underpass dan Desa Mekar Sari, Kecamatan Kintap.

Adapun keanekaragaman Jenis (H’) untuk lokasi Pelabuhan (Areal antara CPP & Underpass dan Desa Mekar Sari) tergolong rendah karena hanya terdapat 1 (satu) vegetasi untuk tingkat pohon, tiang dan pancang. Keanekaragaman jenis yang tinggi merupakan indikator dari kemantapan atau kestabilan dari suatu lingkungan pertumbuhan. Kestabilan yang tinggi menunjukkan tingkat kompleksitas yang tinggi, hal ini disebabkan terjadinya interaksi yang tinggi pula sehingga akan memiliki kemampuan lebih tinggi dalam menghadapi gangguan terhadap komponen-komponennya. Menurut Kriteria SK Menhut N0. 200/Kpts-IV/1994, keanekaragaman jenis vegetasi tergolong rendah karena hanya terdapat 1 (satu) jenis vegetasi.

support based on local wisdom and healthy culture. This commitment is none other than our awareness and a high sense of responsibility to make the environment better, and provide benefits for many parties, as well as our compliance with the prevailing laws and regulations.

Biodiversity Management

In the process of improving the environment and reducing the amount of carbon dioxide gas emissions in the mining area, the Company and Associated Entities carry out reclamation followed by revegetation. Maintained vegetation may create stable conditions, prevent erosion, and improve the condition of ex-mining land as a whole, as well as absorb carbon dioxide gas in the process of plant photosynthesis. The revegetation area is a stand of trees planted by the Company and Associated Entities after mining activities. The type of post-mining revegetation plant is Acacia (Acacia mangium).

Apart from that, there are several types of vegetation cover at the port location and its surroundings, including young secondary forest, shrubs, and others in the form of reeds. Its existence is influenced by climatic factors, edaphic and biological factors. Lowland secondary forests found around mining areas are a type of vegetation that is more influenced by climatic factors.

On the other hand, based on observations at locations around the operational area, the Company and Associated Entities found 35 (thirty-five) types of flora and 27 (twenty-seven) types of fauna, with 7 (seven) of them being species with protected status (P. 20 Minister of Environment and Forestry 2018). Monitoring of the presence of flora and fauna is carried out to determine the presence of flora in the area or location between the Coal Processing Plant (“CPP”) & Underpass and Mekar Sari Village, Kintap District.

The diversity of species (H’) for the port location (the area between the CPP & Underpass and Mekar Sari Village) is relatively low because there is only 1 (one) vegetation at the tree, pole and stake level. High species diversity is an indicator of the stability or stability of a growth environment. High stability indicates a high level of complexity, this is due to high levels of interaction, it hence will have a higher ability to deal with disturbances to its components. According to the Minister of Forestry Decree Criteria N0. 200/Kpts-IV/1994, the diversity of vegetation types is relatively low because there is only 1 (one) type of vegetation.

PENCAPAIAN KEBERLANJUTAN TAHUN 2023

SUSTAINABILITY ACHIEVEMENTS IN 2023

Keanekaragaman Flora

Berdasarkan pengamatan dan identifikasi yang dilakukan di wilayah sekitar pesisir Mekar Sari ditemukan 5 (lima) jenis mangrove sejati yaitu Sonneratia caseolaris, Avicennia marina, Rhizophora apiculate, Avicennia officinalis dan beberap jenis Nypa Fruticans.

Adapun berdasarkan hasil analisis citra SPOT 7 (Tahun 2021), luas hutan mangrove di wilayah atau area yang dipetakan adalah seluas 59,82 Ha, dengan kondisi mangrove terbagi 3 (tiga) kategori yaitu untuk kategori sedang 8,92 ha (14,91%), jarang 31,71 ha (53,02%) dan sangat jarang seluas 19,18 ha (32,07%).

Lebih lanjut, ekosistem *mangrove* di sekitar area PT Arutmin yang terletak di Desa Mekar Sari, Kecamatan Kintap memiliki kondisi yang cukup baik. *Mangrove* tumbuh di area pesisir dan sekitar muara sungai sehingga selalu mendapat pasokan air dari laut namun tidak berpotensi mengalami kerusakan akibat gelombang laut karena sebaran tumbuh ekosistem *mangrove* yang mengikuti alur muara sungai. Namun pada area yang tidak digenangi air, area tersebut ditumbuhi oleh semak belukar biasa. Selain itu, jenis *mangrove* yang mendominasi daerah tersebut adalah *Nypa, Avicennia sp* dan *Sonneratia sp.* Tingkat kerapatan mangrove pada daerah ini bervariasi, mulai dari jarang hingga lebat.

Pada tahun 2020, Perseroan dan Entitas Asosiasi melakukan penanaman pohon *mangrove* di Desa Mekar Sari, namun ditebang oleh masyarakat setempat untuk dijadikan sebagai bahan baku arang. Selain *mangrove*, beberapa jenis tanaman lain yang dapat ditemukan di area operasional yang juga turut dilindungi dan dilestarikan oleh Perseroan dan Entitas Asosiasi adalah sebagai berikut:

Flora Diversity

Based on observations and identification carried out in the area around the Mekar Sari coast, 5 (five) types of true mangroves were found, namely Sonneratia caseolaris, Avicennia marina, Rhizophora apiculate, Avicennia officinalis and several types of Nypa Fruticans.

Based on the results of SPOT 7 image analysis (2021), the area of mangrove forest in the region or area mapped is 59.82 Ha, with the condition of the mangroves divided into 3 (three) categories, namely the medium category 8.92 ha (14.91%), rare 31.71 ha (53.02%) and very rare 19.18 ha (32.07%).

Furthermore, the mangrove ecosystem around PT Arutmin area which is located in Mekar Sari Village, Kintap District is in relatively in good condition. Mangroves grow in coastal areas and around river estuaries, they hence always receive a supply of water from the sea but do not have the potential to be damaged by sea waves because the distribution of mangrove ecosystem growth follows the flow of river estuaries. However, in areas that are not flooded, the area is overgrown with ordinary bushes. Apart from that, the types of mangroves that dominate the area are Nypa, Avicennia sp and Sonneratia sp. The level of mangrove density in this area varies, from sparse to dense.

In 2020, the Company and Associated Entities planted mangrove trees in Mekar Sari Village, but they were cut down by the local community to be used as raw material for charcoal. Apart from mangroves, several other types of plants that can be found in operational areas which are also protected and preserved by the Company and Associated Entities, are as follows:

Tabel Keanekaragaman Flora
Table of Flora Diversity

No	Nama Lokal	Nama Ilmiah Scientific Name	Local Name
1	Akasia	*Acocia Mongium*	Acacia
2	Alaban	*Vitex pinnoto*	Laban
3	Bangkirai	*Shorea loevis*	Bangkirai
4	Balik Angin	*Mollotus paniculatus*	Balik Angin
5	Madang	*Litseo sp*	Madang
6	Luwa	*Ficus voriegato*	Luwa
7	Rukam	*nocourtio rukom*	Rukam
8	Jejambuan	*Syzigium sp*	Jejambuan

No	Nama Lokal	Nama Ilmiah Scientific Name	Local Name
9	Mada	*Artocorpus sp*	Breadfruit
10	Mahang	*Mocorongo sp*	Mahang
11	Balsa	*Bolsomifero sp*	Balsa
12	Ulin	*Eusideroxylon zwogeri*	Ironwood
13	Gaharu	*Aquilloria moloccensis*	Agarwood
14	Meranti Putih	*Poroshoreo lucido*	White Meranti
15	Mahoni	*Swietenio macrophylia*	Mahogany
16	Sungkai	*Peronemo conescens*	Peronema
17	Cempedak	*Artocorpus integer*	Cempedak
18	Durian	*Durio zibethinus*	Durian
19	Kweni	*Mongifero odoroto*	Saipan mango
20	Jengkol	*Archidendron pauciflorum*	Jengkol
21	Anggrek Bulan	*Pholoenopsis omobilis*	Moon Orchid
22	Dendrobium hybrid	*Dendrobium sp*	Dendrobium hybrid
23	Anggrek Tebu	*Grommatophyllum spedosum*	Sugarcane Orchid
24	Bulbophyllum	*Bulbophyllum irionoe*	Bulbophyllum
25	Anggrek Hitam	*Coelogyne ponduroto*	Black Orchid
26	Anggrek Vanda	*Vondo sp*	Vanda Orchid
27	Acropsis	*Acriopsis densiflora*	Acropsis
28	Anggrek Kuku Macan	*Aerides odoroto*	Tiger Nail Orchid
29	Anggrek Kalajengking	*Arachnis flosaeris*	Arachnis
30	Bulbophyllum	*Bulbophyllum ocuminatum*	Bulbophyllum
31	Bulbophyllum	*sulbophylium onceps*	Bulbophyllum
32	Anggrek Lidah Ular	*Cymbidium finloysonionum*	Rose Pogonia
33	Anggrek Mata Sapi	*Dendrobium onosmum*	Cow's Eye Orchid
34	Anggrek Merpati	*Dendrobium crumenatum*	Pigeon Orchid
35	Anggrek Ibu Tien	*Cymbidium hortinahianum*	Ibu Tien Orchid
36	Karet	*Hevea brasiliensis*	Rubber
37	Trembesi	*Samanea saman*	Monkey pod tree
38	Putri malu	*Mimusa pudica*	Mimosa
39	Bandotan	*Ageratum conyzoides*	Billygoat weed
40	Sawi langit	*Vernonia cineria*	Sky mustard
41	Rumput teki	*Cyperus rotundus*	Nut grass

Keanekaragaman Fauna

Jenis-jenis fauna yang ditemukan untuk lokasi antara CPP & Underpass tersebut hampir sama dengan yang terdapat di Desa Mekar Sari. Adapun *jenis -jenis* fauna di lokasi antara *CPP & Underpass* dan Desa Mekar Sari antara lain sebagai berikut:

Fauna Diversity

The types of fauna found at the location between the CPP & Underpass are almost the same as those found in Mekar Sari Village. The types of fauna at the location between CPP & Underpass and Mekar Sari Village include the following:

PENCAPAIAN KEBERLANJUTAN TAHUN 2023

SUSTAINABILITY ACHIEVEMENTS IN 2023

No	Nama Spesies	Nama Ilmiah Scientific Name	Species Name
	Aves		**Birds**
1	Trinil pantai	*Actitis hypoleucos*	Common sandpiper
2	Wallet	*Pericrocotus divaricatus*	Ashy minivet
3	Layang-layang	*Delichon dasypus*	Asian house martin
4	Burung Madu Sriganti	*Cinnyris jugularis*	Garden Sunbird
5	Curiak	*Alophoixus bres*	Brown-cheeked bulbul
6	Pipit hirang	*Lonchura fuscans*	Dusky munia
8	Burung Kipasan	Rhipidura javanica	Pied fantail
	Mamalia		**Mammals**
1	Tikus	*Sunsus* sp	Mouse
2	Celucut	*Suncus murinus*	Shrew
3	Tupai Pohon	*Tupaia moutana*	Mountain treeshrew
4	Kelelawar	*Pteropus poliocephalus*	Bat
5	Kera Ekor Panjang	Macaca fascicularis	Crab-eating macaque

Keanekaragaman jenis burung tergolong rendah untuk lokasi Mekar Sari (0,70), dan sedang untuk lokasi antara *CPP & Underpass* (1,42). Secara garis besar, burung yang paling banyak ditemukan adalah burung pemakan biji dan burung pemakan serangga. Jenis lain yang juga ditemukan adalah burung penghisap nektar bunga. Tidak terdapat jenis yang dilindungi berdasarkan Peraturan Menteri Lingkungan Hidup dan Kehutanan Nomor P.106/MENLHK/SETJEN/KUM. 1/12/2018 tentang Jenis Tumbuhan dan Satwa yang dilindungi.

Bird species diversity is quite low in Mekar Sari (0.70), and moderate for the location between CPP & Underpass (1.42). In general, the birds that are most commonly found are seed-eating birds and insect-eating birds. Another type that is also found is the bird that imbibes flower nectar. There are no protected species based on Minister of Environment and Forestry Regulation Number P.106/MENLHK/SETJEN/KUM. 1/12/2018 concerning protected plant and animal species.

Sementara itu, jumlah jenis mamalia yang ditemukan adalah 5 (lima) jenis dan tidak terdapat jenis yang dilindungi berdasarkan Peraturan Menteri Lingkungan Hidup dan Kehutanan Nomor P.106/MENLHK/SETJEN/KUM.1/12/2018 tentang Jenis Tumbuhan dan Satwa yang dilindungi. Adapun berdasarkan jumlah jenis yang ditemukan keanekaragamannya untuk mamalia tergolong sedang di lokasi antara *CPP & Underpass*, sedangkan tergolong rendah keanekaragamannya untuk Desa Mekar Sari. Mamalia yang menggunakan areal revegetasi adalah fauna yang memiliki adaptabilitas tinggi terhadap perubahan lingkungan.

Meanwhile, the number of mammal species found was 5 (five) species and there are no protected species based on Minister of Environment and Forestry Regulation Number P.106/MENLHK/SETJEN/KUM.1/12/2018 concerning protected plant and animal species. Based on the number of species found, the diversity for mammals is classified as moderate in the location between CPP & Underpass, while the diversity is classified as low for Mekar Sari Village. Mammals that use revegetation areas are fauna that have high adaptability to environmental changes.

Selain itu, Perseroan dan Entitas Asosiasi juga menemukan 27 (dua puluh tujuh) jenis fauna lainnya, dan 7 (tujuh) di antaranya merupakan jenis yang berstatus perlindungan (P.20 MenLHK Tahun 2018). Adapun rincian jenis fauna tersebut ditampilkan dalam tabel di bawah ini.

Apart from that, the Company and Associated Entities also discovered 27 (twenty-seven) other types of fauna, and 7 (seven) of them are types that have protection status (P.20 MenLHK 2018). The details of the fauna types are presented in the table below.

Tabel Keanekaragaman Fauna
Table of Fauna Diversity

No	Nama Lokal	Nama Ilmiah Scientific Name	Local Name
1	Cuit	*Nectorinio juguloris*	Garden sunbird
2	Curiak	*Gerygone sulphurca*	Golden-bellied gerygone
3	Karuang	*Pycnonotus simplex*	Cream-vented bulbul
4	Bubut	*Centropus bengalensis*	Lesser coucal
5	Elang	*Elonus coeruleus*	Eagle
6	Tinjau	*Copycus souloris*	Oriental magpie-robin
7	Tinjau Gunung	*Copsycus spp*	Tinjau Gunung
8	Tupai	*Tupoio jovonicus*	Squirrel
9	Babi Hutan	*Sus borbatus*	Bornean bearded pig
10	Musang	*Porodoxurus hermoproditus*	Weasel
11	Tikus	*Rattus spp*	Mouse
12	Bondol Kalimantan	*Holiostur indus*	Bornean brahminy kite
13	Cucak Kutilang	*Coprimulgus macrurus*	Large-tailed nightjar
14	Punai Besar	*Macoca fosciculoris*	Crab-eating macaque
15	Tekukur	*Treron vemons*	Pink-necked green pigeon
16	Bondol Rawa	*Streptopelia chinensis*	Spotted dove
17	Kipasan	*Rhipidura javanica*	Malaysian pied fantail
18	Sepah Raja	*Aethopygo siporojo*	Crimson sunbird
19	Pelatuk	*Picus*	Woodpecker
20	Prenjak	*Prinio flovuventris*	Yellow-bellied prinia
21	Lutung Kelabu	*Trochypithecus cristotus*	Silvery lutung
22	Monyet Ekor Panjang	*Mocaco fasciculoris*	Long-tailed macaque
23	Bajing Kelapa	*Callosciurus nototus*	Plantain squirrel
24	Rusa Sambar	*Cervus unicolor*	Sambar deer
25	Elang Alap Kecil	*Accipiter nonus*	Eurasian Sparrowhawk
26	Paok Pancawarna Kalimantan	*Hydromis schuxneri*	Bornean banded pitta
27	Biawak Kalimantan	*Lonthonotus bomeensis*	Earless monitor lizard

Sertifikasi Bidang Lingkungan

Hingga 31 Desember 2023, baik Perseroan maupun melalui Entitas Asosiasi belum memperoleh Sertifikasi Pengelolaan Lingkungan dari lembaga resmi. Meski demikian, kami berkomitmen agar di tahun-tahun berikutnya Perseroan dan Entitas Asosiasi dapat memperoleh sertifikasi di bidang lingkungan sehingga penerapan kinerja berkelanjutan dapat lebih optimal serta dampak positif yang dihasilkan akan lebih ekspansif.

Environmental Field Certification

As of December 31 2023, neither the Company nor its Associated Entities have obtained Environmental Management Certification from official institutions. However, we are committed that in the following years the Company and its Associated Entities can obtain certification in the environmental sector so as to the implementation of sustainable performance can be more optimal and the resulting positive impacts will be more expansive.

PENCAPAIAN KEBERLANJUTAN TAHUN 2023

SUSTAINABILITY ACHIEVEMENTS IN 2023

KINERJA ASPEK SOSIAL

Hak Asasi Manusia

Perseroan dan Entitas Asosiasi sepenuhnya menyadari bahwa kegiatan operasional yang mencakup eksplorasi, penambangan, pemrosesan, penutupan, dan rehabilitasi, dapat mengakibatkan pelanggaran hak asasi manusia, baik HAM dari karyawan, mitra bisnis, masyarakat, maupun pemangku kepentingan lain. Oleh karena itu, untuk menghormati hak asasi manusia yang ada, Perseroan dan Entitas Asosiasi berupaya melakukan audit komprehensif dan penilaian risiko, dengan memastikan bahwa pengelolaan risiko yang dilakukan selaras dengan Prinsip Panduan Bisnis dan Hak Asasi Manusia Perserikatan Bangsa-Bangsa dan *Internasional Labor Organization* (ILO). Selain itu, penerapan Kebijakan Konservasi Hutan (FCP) juga dilaksanakan guna mengembangkan masyarakat sekitar area operasional dan menyelesaikan sengketa secara terbuka yang sesuai dengan hak persetujuan masyarakat tanpa paksaan.

Hingga akhir tahun 2023, Perseroan dan Entitas Asosiasi belum mengadakan pelatihan terkait kesadaran HAM kepada para karyawan. Kendati demikian, Perseroan dan Entitas Asosiasi akan mengupayakan pelaksanaan pelatihan tentang HAM di tahun-tahun berikutnya guna meningkatkan kesadaran insan Perseroan terhadap kebijakan HAM yang juga disesuaikan dengan peraturan maupun persyaratan dasar yang berlaku.

Kontribusi Kepada Negara

Perseroan dan Entitas Asosiasi menerapkan distribusi nilai ekonomi berupa pembayaran pajak dan PNBP kepada Pemerintah yang dilakukan melalui kantor pajak, baik di tingkat pusat maupun daerah, sesuai ketentuan perpajakan yang berlaku di Indonesia, sementara pengelolaan pajak berada di bawah tanggung jawab Direktur Keuangan. Secara berkala, Perseroan dan Entitas Asosiasi melakukan sosialisasi maupun konsultasi terkait Surat Pemberitahuan Pajak (SPT) kepada karyawan, *vendor*, maupun pihak-pihak yang berkepentingan.

Pemberhentian Karyawan

Sepanjang tahun 2023, Perseroan dan Entitas Asosiasi tidak melakukan pemberhentian karyawan (PHK).

PERFORMANCE OF SOCIAL ASPECTS

Human Rights

The Company and Associated Entities are fully aware that operational activities which include exploration, mining, processing, closure and rehabilitation, can result in violations of human rights, including the human rights of employees, business partners, communities and other stakeholders. Therefore, to respect existing human rights, the Company and Associated Entities strive to conduct comprehensive audits and risk assessments, ensuring that risk management is carried out in line with the United Nations and International Labor Organization (ILO) Business and Human Rights Guiding Principles). Apart from that, the implementation of the Forest Conservation Policy (FCP) is also implemented to develop communities around operational areas and resolve disputes openly in accordance with the community's right to consent without coercion.

Until the end of 2023, the Company and Associated Entities have not provided training related to human rights awareness to the employees. Nevertheless, the Company and Associated Entities will strive to implement training on human rights in the following years to increase awareness of Company personnel regarding human rights policies which are also adjusted to prevailing regulations and basic requirements.

Contribution to The Country

The Company and Associated Entities implement the distribution of economic value in the form of tax and PNBP payments to the Government which are carried out through the tax office, both at the central and regional levels, in accordance with prevailing tax regulations in Indonesia, while tax management is under the responsibility of the Director of Finance. Periodically, the Company and Associated Entities conduct outreach and consultations regarding Tax Returns (SPT) to employees, vendors and interested parties.

Employee Dismissal

Throughout 2023, the Company and Associated Entities did not lay off employees (PHK).

Pelatihan Kerja dan Pengembangan Kompetensi

Perseroan dan Entitas Asosiasi memiliki kegiatan pelatihan kerja yang dimulai dari kegiatan orientasi karyawan baru hingga kegiatan pelatihan lainnya yang berguna untuk meningkatkan kompetensinya di masing-masing bidang pekerjaan serta sesuai dengan tugas, fungsi, dan tanggung jawab dalam Perseroan dan Entitas Asosiasi.

Job Training and Competency Development

The Company and Associated Entities have job training activities starting from new employee orientation activities to other training activities which are useful for increasing competence in each field of work and in accordance with the duties, functions and responsibilities within the Company and Associated Entities.

Tenaga Kerja Lokal

Dalam memaksimalkan penerapan tata kelola berkelanjutan, Perseroan dan Entitas Asosiasi secara penuh mendukung kebijakan Pemulihan Ekonomi Nasional (PEN) dengan merekrut pekerja lokal di sekitar wilayah operasional.

Local Workers

In maximizing the implementation of sustainable governance, the Company and Associated Entities fully support the National Economic Recovery (PEN) policy by recruiting local workers around operational areas.

Dampak Operasi yang Berpengaruh Signifikan Terhadap Masyarakat Lokal

Dalam rangka mencapai peningkatan taraf ekonomi lokal, Perseroan dan Entitas Asosiasi melakukan kegiatan-kegiatan CSR di sekitar wilayah operasional. Selain sebagai pemenuhan kewajiban, kegiatan CSR bertujuan untuk menghasilkan dampak nyata terutama dalam hal pemberdayaan kemampuan sekaligus meningkatkan taraf hidup, baik komunitas maupun masyarakat lokal setempat.

Perseroan dan Entitas Asosiasi mengajak seluruh masyarakat untuk turut berpartisipasi dalam perkembangan aktualisasi komitmen sosial Perseroan dan Entitas Asosiasi ke arah yang lebih baik. Perseroan dan Entitas Asosiasi juga beruntung karena sepanjang tahun 2023 tidak terdapat potensi dampak negatif yang signifikan dari kegiatan operasional Perseroan dan Entitas Asosiasi terhadap kehidupan masyarakat lokal. Meski demikian, sebagai langkah preventif, Perseroan dan Entitas Asosiasi menyediakan sarana pengaduan apabila terdapat potensi temuan yang dapat berdampak negatif kepada masyarakat khususnya di wilayah operasional Perseroan dan Entitas Asosiasi.

The Impact of The Operation Which Has a Significant Impact on Local Communities

In order to achieve an increase in local economic levels, the Company and Associated Entities carry out CSR activities around operational areas. Apart from fulfilling obligations, CSR activities aim to produce real impacts, especially in terms of empowering abilities while improving the standard of living, both of local communities and society.

The Company and Associated Entities invite the entire community to participate in the development of the actualization of the Company's and Associated Entities' social commitments in a better direction. The Company and Associated Entities are also fortunate because in 2023 there was no potential for significant negative impacts from the operational activities of the Company and Associated Entities on the lives of local communities. However, as a preventive measure, the Company and Associated Entities provide a means of complaint if there are potential findings that could have a negative impact on the community, especially in the operational areas of the Company and Associated Entities.

Investasi Infrastruktur dan Layanan

Dalam upaya meningkatkan taraf hidup masyarakat khususnya yang berada di sekitar area operasional, Perseroan dan Entitas Asosiasi mengaktualisasikan program-program sosial dalam wujud investasi infrastruktur di sepanjang tahun 2023. Program tersebut menjadi upaya kami dalam mengoptimalkan kontribusi bagi pendapatan daerah melalui pajak dan investasi sosial untuk kepentingan ekonomi lokal, sekaligus

Infrastructure and Service Investments

As our initiatives to improve the standard of living of the community, especially those around the operational areas, the Company and Associated Entities are actualizing social programs in the form of infrastructure investment throughout 2023. This program is to optimize contributions to regional income through taxes and social investment for the benefit of local economy, as well as the need for infrastructure development for areas

PENCAPAIAN KEBERLANJUTAN TAHUN 2023

SUSTAINABILITY ACHIEVEMENTS IN 2023

keperluan pembangunan infrastruktur untuk wilayah sekitar operasional Perseroan dan Entitas Asosiasi.

Keterlibatan Politik

Sepanjang tahun 2023, Perseroan dan Entitas Asosiasi tidak terlibat dalam sumbangan politik ataupun donasi lainnya yang berhubungan dengan kepentingan bisnis Perseroan dan Entitas Asosiasi. Meskipun demikian, Perseroan dan Entitas Asosiasi melarang dan/atau memberikan kebebasan pada seluruh karyawan dalam keterlibatan politik sesuai dengan ketentuan yang tertuang pada Kode Etik Perseroan dan Entitas Asosiasi.

around the operations of the Company and Associated Entities.

Political Involvement

Throughout 2023, the Company and Associated Entities were not involved in political donations or other donations related to the business interests of the Company and Associated Entities. However, the Company and Associated Entities prohibit and/or provide freedom to all employees in political involvement in accordance with the provisions contained in the Code of Conducts of the Company and Associated Entities.

PENGELOLAAN KEMASYARAKATAN

Pemberdayaan Masyarakat Sekitar Wilayah Operasi

Hingga 31 Desember 2023, Perseroan dan Entitas Asosiasi belum melaksanakan pemberdayaan sosial ekonomi serta peningkatan keahlian tenaga kerja di rumah warga di sekitar wilayah operasional. Namun demikian, hal ini akan menjadi pertimbangan untuk dikembangkan di tahun-tahun berikutnya sebagaimana realisasi komitmen Perseroan dan Entitas Asosiasi dalam mengelola pemberdayaan masyarakat.

Pemberdayaan UMKM

Dalam mewujudkan komitmen berkelanjutan, Perseroan dan Entitas Asosiasi juga mendukung pelaku UMKM seperti rumah makan, toko kelontong, dan lain-lain yang tersebar di area sekitar operasional.

Pembelian Lokal

Perseroan dan Entitas Asosiasi juga memastikan bahwa ragaman jasa dan pembelian material berasal dari pemasok lokal yang berada di wilayah operasional masing-masing. Pengadaan barang dan jasa dari pemasok lokal dilakukan dengan mempertimbangkan kualitas, harga, dan tujuan yang dapat dipertanggungjawabkan. Sementara pembelian lokal mencakup pembelian yang dilakukan kepada badan hukum di wilayah Republik Indonesia.

COMMUNITY MANAGEMENT

Empowerment of Communities Around The Operational Areas

As of December 31, 2023, the Company and Associated Entities have not implemented socio-economic empowerment and increased workforce skills in residents' homes around the operational area. However, this will be a consideration for development in the following years which is aligned with the realization of the Company's and Associated Entities' commitment to managing community empowerment.

Empowerment of MSMES

In realizing our sustainable commitment, the Company and Associated Entities also support MSMEs such as restaurants, grocery stores, and others spread across the operational areas.

Local Purchase

The Company and Associated Entities also ensure that various services and material purchases come from local suppliers in their respective operational areas. Procurement of goods and services from local suppliers is carried out by considering quality, price and responsible goals. Meanwhile, local purchases include purchases made to legal entities in the territory of the Republic of Indonesia.

Kegiatan Tanggung Jawab Sosial Perusahaan

Corporate Social Responsibility Activities

Jenis Kegiatan Type of Activity	Kaitan dengan SDGs Relation to SDGs	Penjelasan Explanation	Biaya Yang Dikeluarkan Cost Incurred
Sosial Social	3 Kehidupan Sehat dan Sejahtera Good Health and Well-Being	Pemberian donasi kepada Rumah Pusat Rehabilitasi Kusta dan Cacat Santu Damian di daerah Binongko Nusa Tenggara Timur Providing donations to Santu Damian Center for Leprosy and Disability Rehabilitation in the Binongko area, East Nusa Tenggara	Rp10.000.000

Jenis Kegiatan Type of Activity	Kaitan dengan SDGs Relation to SDGs	Penjelasan Explanation	Biaya Yang Dikeluarkan Cost Incurred
Lingkungan Hidup Environment	13 Penanganan Perubahan Iklim Climate Action	Kontribusi dalam pembuatan ruang taman hijau di area *port* Mp Asam-Asam sebagai kegiatan Hari Lingkungan Hidup 2023 Contribution in creating a green park space in the Mp Asam-Asam port area as an activity for Environment Day 2023	Rp5.000.000
Sosial dan keagamaan Social and religious	8 Pekerjaan Layak dan Pertumbuhan Ekonomi Decent Work and Economic Growth	Qurban Sapi Idul Adha 2023 di *Site* Asam-Asam port Eid al-Adha Animal Sacrifice 2023 at the Asam-Asam Port Site	Rp18.000.000
Pengembangan masyarakat Community development	8 Pekerjaan Layak dan Pertumbuhan Ekonomi Decent Work and Economic Growth	*Sponsorship* Acara Pengembangan Masyarakat Asam-Asam Sponsorship for the Asam-Asam Community Development Event	Rp2.500.000
Lingkungan Hidup Environment	13 Penanganan Perubahan Iklim Climate Action	*Sponsorship* Hari Lingkungan Hidup 2023 di Asam-Asam *Port* Sponsorship for Environment Day 2023 at Asam-Asam Port	Rp3.500.000
Sosial dan keagamaan Social and religious	8 Pekerjaan Layak dan Pertumbuhan Ekonomi Decent Work and Economic Growth	Qurban Sapi Idul Adha 2023 BPN Tanah laut Eid al-Adha Animal Sacrifice 2023 BPN Tanah Laut	Rp18.000.000
Sosial dan keagamaan Social and religious	8 Pekerjaan Layak dan Pertumbuhan Ekonomi Decent Work and Economic Growth	Himpunan Pemberdayaan Masyarakat Tambang Qurban Sapi Idul Adha 2023 di *Site* Asam-Asam port Eid al-Adha Animal Sacrifice Mining Community Empowerment Association 2023 at the Asam-Asam Port Site	Rp18.000.000
Sosial dan keagamaan Social and religious	8 Pekerjaan Layak dan Pertumbuhan Ekonomi Decent Work and Economic Growth	Koperasi Mandiri Sejahtera Qurban Sapi Idul Adha 2023 di *Site* Kintap *port* Mandiri Sejahtera Cooperative for Eid al-Adha Animal Sacrifice 2023 at the Kintap port Site	Rp20.300.000
Lingkungan Hidup Environment	13 Penanganan Perubahan Iklim Climate Action	*Sponsorship* Hari Lingkungan Hidup Tahun 2023 Kintap *port* Sponsorship for Environment Day 2023 Kintap port	Rp3.500.000

KINERJA SUMBER DAYA MANUSIA

Jumlah karyawan Perseroan dan Entitas Asosiasi hingga akhir Desember 2023 adalah 36 orang. Tingkat perputaran karyawan yang rendah mencerminkan kinerja serta pengelolaan Sumber Daya Manusia di Perseroan dan Entitas Asosiasi yang telah memadai. Adapun komposisi karyawan Perseroan dan Entitas Asosiasi secara rinci ditampilkan dalam tabel-tabel di bawah ini.

HUMAN RESOURCES PERFORMANCE

The number of employees of the Company and Associated Entities as of the end of December 2023 is 36 people. The low employee turnover rate reflects adequate performance and management of Human Resources in the Company and Associated Entities. The detailed composition of employees of the Company and Associated Entities is displayed in the tables below.

PENCAPAIAN KEBERLANJUTAN TAHUN 2023

SUSTAINABILITY ACHIEVEMENTS IN 2023

Berdasarkan Usia
By Age

Keterangan	2023	2022	Description
>50 tahun	15	15	>50 *years old*
40-49 tahun	8	9	40-49 *years old*
30-39 tahun	10	11	30-39 *years old*
20-29 tahun	3	3	20-29 *years old*
Jumlah	36	38	**Total**

Berdasarkan Tingkat Pendidikan
Based on Education Level

Keterangan	2023	2022	Description
Sarjana	28	30	Bachelor
Diploma	1	1	Diploma
Sekolah Lanjutan	7	7	High School
Jumlah	**36**	**38**	**Total**

Berdasarkan Tingkat Jabatan
Based on Position Level

Keterangan	2023	2022	Description
Manajemen Puncak	6	6	Top Management
Manajemen Madya	3	2	Middle Management
Manajemen Lini Pertama	7	6	First Line Management
Staf	15	19	Staff
Non Staf	5	5	Non Staff
Jumlah	**36**	**38**	**Total**

Berdasarkan Jenis Kelamin
By Gender

Keterangan	2023	2022	Description
Laki-laki	27	28	Male
Perempuan	9	10	Female
Jumlah	**36**	**38**	**Total**

Kenyamanan Lingkungan Kerja

Selaras dengan prinsip Keselamatan dan Kesehatan (K3), kenyamanan lingkungan kerja merupakan prioritas bagi Perseroan dan Entitas Asosiasi dengan tujuan akhir tercapainya angka kecelakaan kerja nihil (*zero accident*), serta tidak adanya penyakit akibat kerja. Perseroan dan Entitas Asosiasi meyakini bahwa kinerja K3 dapat sangat berpengaruh pada produktivitas, profitabilitas, serta reputasi dan kepercayaan pelanggan terhadap Perseroan. Oleh sebab itu, prinsip K3 dijalankan agar karyawan dapat bekerja di lingkungan kerja yang aman, nyaman, dan sehat untuk menghasilkan kinerja yang optimal.

Adapun kenyamanan lingkungan kerja Perseroan dan Entitas Asosiasi diwujudkan dengan penyediaan fasilitas, seperti CCTV, alarm, *sprinkler*, *smoke detector*, APAR, kotak P3K, kotak selang *hydrant*, *fire blanket*, dan petunjuk jalur evakuasi.

Selama tahun 2023 dan 2022, Perseroan dan Entitas Asosiasi tidak memiliki kecelakaan kerja di lingkungan kerja Perseroan maupun pada Entitas Asosiasi.

Pemenuhan Sumber Daya Manusia

Untuk memenuhi kebutuhan Sumber Daya Manusia (SDM) yang selaras dengan tantangan industri yang ada, Perseroan dan Entitas Asosiasi melakukan rekrutmen berdasarkan pada kompetensi dan keahlian dengan menjunjung kesetaraan *gender* tanpa memihak pada golongan tertentu.

Pemenuhan SDM dilakukan secara internal untuk level manajer ke atas, dan secara eksternal untuk level di bawah manajer. Pemenuhan SDM secara internal dilakukan melalui pengembangan kompetensi karyawan, promosi, atau rotasi. Sedangkan pemenuhan SDM secara eksternal dilakukan melalui program rekrutmen karyawan baru, baik untuk *fresh graduate* maupun tenaga profesional. Sampai akhir tahun 2023, Perseroan dan Entitas Asosiasi telah merekrut sebanyak 1 (satu) karyawan baru.

Dalam rangka mendukung proses pemenuhan SDM yang lebih memadai di tahun-tahun mendatang, Perseroan dan Entitas Asosiasi berencana menyusun program *internship* (magang) yang ditujukan bagi para mahasiswa melalui kerja sama dengan perguruan tinggi di Indonesia. Program *internship* ini tidak hanya dapat memenuhi kebutuhan akademik para mahasiswa, namun juga mewujudkan dampak positif yang akan menguntungkan bagi kedua belah pihak.

Comfortable Work Environment

In conformity with the principles of Safety and Health (K3), a comfortable work environment is a priority for the Company and Associated Entities with the ultimate goal of achieving zero work accidents and the absence of work-related diseases. The Company and Associated Entities believe that K3 performance can greatly influence productivity, profitability, as well as customer reputation and trust in the Company. Therefore, K3 principles are implemented so as to the employees can work in a safe, comfortable and healthy work environment to produce optimal performance.

The comfort of the working environment of the Company and Associated Entities is realized by providing facilities, such as CCTV, alarms, sprinklers, smoke detectors, APAR, first aid box, hydrant hose box, fire blanket and evacuation route instructions.

Throughout 2023 and 2022, the Company and its Associated Entities have no work accidents in the work environment of the Company as well as in the Associated Entities.

Human Resources Fulfillment

To meet the needs of Human Resources (HR) in line with existing industry challenges, the Company and Associated Entities carry out recruitment based on competency and expertise by upholding gender equality without favoring certain groups.

HR fulfillment is carried out internally for manager levels and above, and externally for levels below managers. Internal HR fulfillment is carried out through employee competency development, promotions or rotation. Meanwhile, external HR fulfillment is carried out through new employee recruitment programs, both for fresh graduates and professionals. Until the end of 2023, the Company and Associated Entities have recruited 1 (one) new employee.

In order to support the process of fulfilling more adequate human resources in the coming years, the Company and Associated Entities plan to develop an internship program aimed at students through collaboration with universities in Indonesia. This internship program can not only meet the academic needs of students, but also create a positive impact that will benefit both parties.

PENCAPAIAN KEBERLANJUTAN TAHUN 2023

SUSTAINABILITY ACHIEVEMENTS IN 2023

Kesetaraan dan Peluang

Komitmen kesetaraan tercermin dalam hak-hak karyawan, seperti remunerasi yang layak, jaminan sosial, pembatasan waktu kerja, istirahat, hingga cuti tahunan dan cuti melahirkan. Perseroan dan Entitas Asosiasi membangun sistem remunerasi dan kesejahteraan yang objektif dan kompetitif bagi seluruh karyawan tanpa memandang jenis kelamin, suku, ras, agama, dan golongan. Adapun penentuan remunerasi didasarkan pada prestasi karyawan, kompetensi, penilaian kerja, jabatan, pengalaman, pendidikan, dan masa kerja.

Selain itu, tidak terdapat perbedaan remunerasi antara karyawan pria dan wanita. Perseroan dan Entitas Asosiasi juga memastikan bahwa seluruh karyawan mendapatkan upah minimum regional yang berlaku, beserta tunjangan lain, seperti BPJS Kesejatan dan BPJS Ketenagakerjaan.

Komitmen Perseroan dan Entitas Asosiasi terhadap kesetaraan juga terwujud melalui pemberian kesempatan yang setara untuk setiap karyawan dalam mengikuti pelatihan dan pengembangan kariernya sesuai *passion,* tanpa membedakan latar belakang suku, ras, agama, maupun jenis kelamin. Kendati demikian, pelatihan dan pengembangan kompetensi dilakukan dengan memperhatikan beban dan tanggung jawab kerja dari tiap karyawan.

Pelatihan dan Pengembangan Kompetensi

Sepanjang tahun 2023, Perseroan dan Entitas Asosiasi telah mengikutsertakan karyawan ke dalam beberapa pelatihan maupun pengembangan kompetensi. Pada pelatihan yang diikuti oleh Perseroan secara spesifik adalah Sekretaris Perusahaan. Adapun rincian informasi mengenai partisipasi Sekretaris Perusahaan dalam pelatihan atau pengembangan kompetensi dapat dilihat pada Bab Tata Kelola Perusahaan bagian Sekretaris Perusahaan di dalam Laporan Tahunan ini.

Sedangkan program pengembangan kompetensi karyawan yang diikuti oleh Entitas Asosiasi selama tahun 2023 adalah sebanyak 6 (enam) kali, dengan rincian sebagai berikut:

Equality and Opportunity

The commitment to equality is reflected in employee rights, such as adequate remuneration, social security, working time limits, breaks, and annual leave and maternity leave. The Company and Associated Entities build an objective and competitive remuneration and welfare system for all employees regardless of gender, ethnicity, race, religion and class. The stipulation of remuneration is based on employee achievement, competency, work assessment, position, experience, education and length of service.

Apart from that, there is no difference in remuneration between male and female employees. The Company and Associated Entities also ensure that all employees receive the prevailing regional minimum wages, along with other benefits, such as BPJS Employment and BPJS Employment.

The Company and Associated Entities' commitment to equality is also realized through providing equal opportunities for every employee to participate in training and career development according to their passion, without distinguishing between ethnic, racial, religious or gender backgrounds. However, training and competency development is carried out taking into account the work load and responsibilities of each employee.

Training and Competency Development

Throughout 2023, the Company and Associated Entities have included employees in several training and competency developments. The training specifically attended by the Company is the Corporate Secretary. Detailed information regarding the Corporate Secretary's participation in training or competency development can be seen in the Corporate Governance Chapter of the Corporate Secretary section in this Annual Report.

Meanwhile, the employee competency development program participated in by the Associated Entity during 2023 is 6 (six) times, with the following details:

No.	Departemen Department	Judul Training Title of Training	Penyelenggara Organizer	Lokasi Location	Tanggal Pelaksanaan Training Date
1	Operation	Implementasi SMKP SMKP Implementation	KPC	Sangatta	15 – 21 Mei 2023 May 15 – 21, 2023
2	Operation	Training Pengoperasian Genset Sertfikasi BNSP BNSP Certification Genset Operation Training	APEI	Jakarta	23 – 30 Januari 2023 January 23 – 30, 2023

No.	Departemen Department	Judul Training Title of Training	Penyelenggara Organizer	Lokasi Location	Tanggal Pelaksanaan Training Date
3	Legal	Kelas Khusus Hukum Perusahaan Corporate Law Specialty Class	ET Asia	Online	19 Juni 2023 – 3 Juli 2023 June 19 – July 3, 2023
4	Operation	Diklat POM POM Education and Training	PPSDM Geominerba	Online	16 – 21 Oktober 2023 October 16 – 21, 2023
5	Operation	Training dan sosialisasi Inaportnet Inaportnet training and socialization	KUPP Kintap	Banjarmasin	2 – 6 Mei 2023 May 2 – 6, 2023
6	Operation	Training dan sosialisasi Inaportnet Inaportnet training and socialization	KUPP Kintap	Banjarmasin	2 – 6 Mei 2023 May 2 – 6, 2023

Kebijakan Remunerasi

Sebagai perwujudan komitmen dalam pemenuhan hak-hak serta kesetaraan kerja karyawan, Perseroan dan Entitas Asosiasi memiliki kebijakan remunerasi melalui pemberian gaji pokok karyawan yang disesuaikan dengan Upah Minimum Regional (UMR) dan/atau Upah Minimum Provinsi (UMP) setempat. Adapun wilayah operasional Perseroan serta Entitas Asosiasi berada di Jakarta, Kalimantan Tengah, dan Kalimantan Selatan. Sehingga remunerasi berdasarkan UMR maupun UMP per 31 Desember 2023 dari masing-masing wilayah tersebut adalah sebesar Rp4.901.798 (DKI Jakarta), Rp3.181.013 (Kalimantan Tengah), dan Rp3.149.977 (Kalimantan Selatan).

Remuneration Policy

As a manifestation of the commitment to fulfill employee rights and work equality, the Company and Associated Entities have a remuneration policy by providing employees with a basic salary that is adjusted to the local Regional Minimum Wage (UMR) and/or Provincial Minimum Wage (UMP). The operational areas of the Company and its Associated Entities are in Jakarta, Central Kalimantan and South Kalimantan. Thus, the remuneration based on the UMR and UMP as of December 31, 2023 for each of these regions is Rp4,901,798 (DKI Jakarta), Rp3,181,013 (Central Kalimantan), and Rp3,149,977 (South Kalimantan).

Kebijakan Keselamatan dan Kesehatan Kerja (K3)

Peningkatan kualitas Keselamatan dan Kesehatan Kerja (K3) menjadi prioritas setiap tahunnya dan merupakan tolak ukur dalam penilaian kinerja Perseroan dan Entitas Asosiasi. Oleh karenanya, Perseroan dan Entitas Asosiasi terus berkomitmen untuk menempatkan perlindungan terhadap pekerja sebagai sasaran yang sama pentingnya dengan pencapaian sasaran kinerja (*achievement of the performance targets*).

Occupational Safety and Health Policy (K3)

Improving the quality of Occupational Safety and Health (K3) is a priority every year and is a benchmark in assessing the performance of the Company and Associated Entities. Therefore, the Company and Associated Entities continue to be committed to placing worker protection as a target that is as important as achieving performance targets.

Pencapaian K3 pada Tahun 2023

Pada tahun 2023, penyelenggaraan upaya keselamatan dan kesehatan kerja bagi pekerjanya dilakukan Perseroan melalui Entitas Asosiasi di mana telah membangun Sistem Manajemen K3 dan Lindung Lingkungan (SMK3LL) secara terstruktur dari tingkat manajemen senior hingga pekerja garis terdepan.

Ohs (K3) Achievements in 2023

In 2023, the Company carried out occupational safety and health initiatives for its workers through Associated Entities which have built a structured K3 and Environmental Protection Management System (SMK3LL) from senior management level to frontline workers.

Program Pensiun

Hingga 31 Desember 2023, Perseroan dan Entitas Asosiasi belum mengembangkan program khusus bagi karyawan yang memasuki masa pensiun.

Retirement Program

As of December 31, 2023, the Company and Associated Entities have not developed a particular program for employees who are entering retirement.

PENCAPAIAN KEBERLANJUTAN TAHUN 2023

SUSTAINABILITY ACHIEVEMENTS IN 2023

Perekrutan dan Perputaran Karyawan

Tingkat perputaran karyawan (*turnover*) di Perseroan dan Entitas Asosiasi cenderung rendah. Hal tersebut dikarenakan penambahan karyawan baru setiap tahunnya juga cenderung sedikit. Adapun jika Perseroan dan Entitas Asosiasi menambah karyawan baru, kebijakan pada perekrutan karyawan disesuaikan dengan ketentuan hukum maupun peraturan perundang-undangan yang berlaku.

Employee Recruitment and Turnover

The employee turnover rate in the Company and Associated Entities tends to be low. This is due to the addition of new employees that each year also tends to be small. In the other hands, when the Company and Associated Entities add new employees, the employee recruitment policies are adjusted to the prevailing legal provisions and regulations.

Hubungan Industrial

Hingga diterbitkannya pelaporan ini, karyawan Perseroan maupun Entitas Asosiasi tidak membentuk serikat pekerja. Namun demikian, hubungan industrial yang terjalin antara Perseroan dan Entitas Asosiasi dengan para karyawan adalah melalui penerapan sistem komunikasi aduan masalah ketenagakerjaan yang dilakukan secara dua arah, bebas, terbuka, serta bertanggung jawab. Mekanisme komunikasi tersebut dapat berupa saran, pendapat, ataupun aduan perselisihan yang dapat disampaikan langsung kepada Departemen Human Resources Development (HRD). Adapun hingga akhir tahun 2023, tidak ada kasus perselisihan hubungan industrial yang bersifat substansial.

Industrial Relations

Until the publication of this report, employees of the Company and Associated Entities have not established a labor union. However, the industrial relations that exist between the Company and its Associated Entities and employees are through the implementation of a two-way, free, open and responsible communication system for complaints about employment. The communication mechanism can be in the form of suggestions, opinions or dispute complaints which can be submitted directly to the Human Resources Development (HRD) Department. As for the end of 2023, there were no cases of substantial industrial relations disputes.

Kontrak Pekerjaan

Perseroan dan Entitas Asosiasi bergerak di bidang jasa konsultasi sektor pertambangan dan energi, sehingga memiliki kategori golongan karyawan sebagai berikut:

Employment Contract

The Company and Associated Entities are engaged in consulting services in the mining and energy sectors, we thus have this following employee categories:

PKWTT	Perjanjian Kerja Waktu Tidak Tertentu (karyawan tetap) Indefinite Time Work Agreement (permanent employees)
PKWT	Perjanjian Kerja Waktu Tertentu (karyawan kontrak) Specific Time Work Agreement (contract employees)
Karyawan Magang Interns	Peserta pemagangan, baik kurikulum vokasi maupun pemagangan APBN/APBD Apprenticeship participants, both vocational curriculum and APBN/APBD apprenticeships

Golongan karyawan PKWTT dan PKWT termasuk ke dalam staff Perseroan dan Entitas Asosiasi yang mendapatkan gaji pokok sesuai dengan upah minimum regional (UMR) setempat dan tingkatan manajemen. Adapun upah karyawan magang ditetapkan sesuai dengan kontrak kerja yang telah disepakati.

The PKWTT and PKWT employee groups are included in the Company and Associated Entity staff who receive a basic salary in accordance with the local regional minimum wage (UMR) and management level. The wages of interns are stipulated in accordance with the agreed work contract.

Selain itu, dalam menjalankan operasionalnya, Perseroan dan Entitas Asosiasi sangat bergantung pada rantai pasokan dan praktik pengadaan yang efektif. Oleh sebab itu, Perseroan dan Entitas Asosiasi melakukan optimalisasi pada seleksi *vendor*. Salah satu pelibatan vendor sebagai salah satu pemangku kepentingan Perseroan dan Entitas Asosiasi adalah dengan

In addition, in carrying out its operations, the Company and its Associated Entities rely heavily on effective supply chains and procurement practices. Therefore, the Company and Associated Entities optimize vendor selection. One way of involving vendors as stakeholders of the Company and Associated Entities is by holding meetings to discuss and sign work contracts. The

mengadakan pertemuan untuk membahas serta menandatangani kontrak kerja. Kontrak kerja yang ada pun bersifat transparan, berkeadilan, dan sesuai kebutuhan.

Vendor tersebut juga perlu menyampaikan Laporan Kinerja satu kali dalam satu tahun sebagai komitmen terhadap kontrak. Perseroan maupun Entitas Asosiasi memastikan kepatuhan *vendor* serta Perseroan dan Entitas Asosiasi sendiri terhadap standar dan kontrak kerja yang telah disepakati bersama sebagai komitmen dalam memilih dan membina hubungan mitra kerja.

Non Diskriminasi

Perseroan beserta Entitas Asosiasi menerapkan prinsip non-diskriminasi melalui proses rekrutmen yang berfokus pada kompetensi calon karyawan dengan tidak membeda-bedakan jenis kelamin, suku, ras, etnis, warna kulit, status sosial, afiliasi atau ideologi, maupun golongan lainnya. Hingga akhir Desember 2023, jumlah karyawan Perseroan dan Entitas Asosiasi adalah sebanyak 36 orang, mencakup 27 karyawan laki-laki dan 9 karyawan perempuan.

Rasio Gaji Tertinggi dan Terendah

Gaji yang diperbandingkan dalam rasio gaji didefinisikan sebagai hak karyawan yang diterima dan dinyatakan dalam bentuk uang sebagai imbalan dari Perseroan dan Entitas Asosiasi yang diterima oleh anggota Dewan Komisaris, anggota Direksi serta karyawan setiap bulannya, di mana ditetapkan dan dibayarkan menurut suatu perjanjian kerja, kesepakatan, atau peraturan perundang-undangan, termasuk tunjangan atas pekerjaan yang telah dilakukan.

existing work contracts are transparent, fair and according to needs.

The vendor also needs to submit a Performance Report once a year as a commitment to the contract. The Company and Associated Entities ensure compliance by vendors as well as the Company and Associated Entities themselves with standards and work contracts that have been mutually agreed upon as a commitment in selecting and developing work partner relationships.

Non Discrimination

The Company and its Associated Entities apply the principle of non-discrimination through a recruitment process that focuses on the competency of prospective employees without discriminating against gender, ethnicity, race, ethnicity, skin color, social status, affiliation or ideology, or other groups. Until the end of December 2023, the number of employees of the Company and Associated Entities is 36 people, including 27 male employees and 9 female employees.

Highest and Lowest Wage Ratio

Wages compared in wage ratios are defined as employee rights received and expressed in the form of money as compensation from the Company and Associated Entities which are received by members of the Board of Commissioners, members of the Board of Directors and employees every month, which are stipulated and paid according to an employment agreement, agreement, or statutory regulations, including allowances for work performed.

PENCAPAIAN KEBERLANJUTAN TAHUN 2023

SUSTAINABILITY ACHIEVEMENTS IN 2023

Komitmen kepada Pelanggan

Perseroan beserta Entitas Asosiasi melakukan perdagangan, ekspor impor, maupun jasa konsultasi dan kontraktor terutama di bidang pertambangan dan energi. Meningkatnya pendapatan usaha Perseroan dan Entitas Asosiasi di tahun 2023 mencerminkan loyalitas pelanggan terhadap kualitas pelayanan atas jasa yang diberikan.

Adapun pelanggan utama Perseroan dan Entitas Asosiasi yaitu PT Kaltim Prima Coal (KPC) yang pada tahun 2023 memperpanjang kontraknya, sehingga secara tidak langsung Perseroan dan Entitas Asosiasi telah berhasil memenuhi harapan sekaligus kebutuhan pelanggan. Sementara itu, pada tahun 2023, Perseroan dan Entitas Asosiasi juga telah mengadakan kerja sama dengan PT Perusahaan Listrik Negara (PLN) untuk menyediakan alat dan gas dalam kebutuhan pengembangan *power plant* yang dimiliki.

Commitment to Customers

The Company and its Associated Entities carry out trade, export and import, as well as consulting and contracting services, especially in the mining and energy sectors. The increase in operating income of the Company and Associated Entities in 2023 reflects customer loyalty towards the quality of service provided.

The main customer of the Company and its Associated Entities is PT Kaltim Prima Coal (KPC), which in 2023 extended its contract, hence indirectly, the Company and its Associated Entities have succeeded in meeting customer expectations and needs. Meanwhile, in 2023, the Company and its Associated Entities have also entered into a collaboration with State Electric Company (PLN) to provide tools and gas for the development needs of their power plants.

TENTANG LAPORAN KEBERLANJUTAN

ABOUT THE SUSTAINABILITY REPORT

Selama lebih dari tiga dekade, Perseroan dan Entitas Asosiasi yang telah berkiprah di sektor Perdagangan, Ekspor-Impor, Jasa Konsultasi dan Kontraktor di Bidang Pertambangan dan Energi senantiasa ingin memberikan manfaat maupun kontribusi kepada masyarakat juga tanah air. Melalui kinerja berkelanjutan yang telah dicapai, Perseroan dan Entitas Asosiasi secara konsisten menunjukkan komitmennya untuk terus bertumbuh menciptakan solusi terhadap isu-isu sosial maupun lingkungan.

Bagi kami, kinerja keberlanjutan dalam aktivitas bisnis tidak hanya diukur dari nilai ekonomi yang kami peroleh, namun juga melalui upaya terbaik dalam mendukung peningkatan kualitas hidup bagi komunitas di sekitar kami. Kami juga terus berupaya dalam menjalankan kewajiban kami untuk menjaga kelestarian lingkungan hidup sebagai warisan bagi generasi mendatang. Untuk itu, Perseroan melalui Entitas Asosiasi yaitu PT Mitratama Perkasa (PTMP), melakukan perbaikan dalam melakukan kebijakan keberlanjutan melalui program Tanggung Jawab Sosial Perusahaan *(CSR)*

For more than three decades, the Company and Associated Entities which have been active in the Trade, Export-Import, Consulting and Contractor Services sectors in the Mining and Energy Sector have always wanted to provide benefits and contributions to society and the homeland. Through the sustainable performance that has been achieved, the Company and Associated Entities consistently demonstrate our commitment to continue to grow to create solutions to social and environmental issues.

For us, sustainability performance in business activities is not only measured by the economic value we obtain, but also through our best efforts in supporting improved quality of life for the communities around us. We also continue to strive to carry out our obligations to preserve the environment as a legacy for future generations. For this reason, the Company through its Associated Entity, namely PT Mitratama Perkasa (PTMP), is making improvements in implementing sustainability policies through the Corporate Social Responsibility (CSR) program.

Sepanjang tahun 2023, PTMP berhasil melaksanakan kegiatan-kegiatan CSR, di antaranya:

1. *Sponsorship* Acara Pengembangan Masyarakat Asam-Asam;
2. *Sponsorship* Hari Lingkungan Hidup 2023 di Asam-Asam *Port*;
3. Kontribusi pembuatan ruang taman hijau di *Area port* Mp Asam-Asam sebagai kegiatan Hari Lingkungan Hidup 2023;
4. Qurban Sapi Idul Adha 2023 BPN Tanah laut;
5. Himpunan Pemberdayaan Masyarakat Tambang Qurban Sapi Idul Adha 2023 di *Site* Asam-Asam *port*;
6. Koperasi Mandiri Sejahtera Qurban Sapi Idul Adha 2023 di *Site* Kintap *port*;
7. *Sponsorship* Hari Lingkungan Hidup Tahun 2023 Kintap *port*.
8. Pemberian donasi kepada Rumah Pusat Rehabilitasi Kusta dan Cacat Santu Damian di daerah Binongko Nusa Tenggara Timur; dan
9. Qurban Sapi Idul Adha 2023 di *Site* Asam-Asam *port.*

Throughout 2023, PTMP successfully implemented CSR activities, including:

1. Sponsorship of the Asam-Asam Community Development Event;
2. Sponsorship for Environment Day 2023 at Asam-Asam Port;
3. Contribution to the creation of a green park space in the Mp Asam-Asam port area as an activity for Environment Day 2023;
4. Eid al-Adha Animal Sacrifice 2023 BPN Tanah Laut;
5. Eid al-Adha 2023 Animal Sacrifice in the Mining Community Empowerment Association at the Asam-Asam Port Site;
6. Mandiri Sejahtera Cooperative for Eid al-Adha Animal Sacrifice 2023 at the Kintap port Site; and
7. Sponsorship for Environment Day 2023 Kintap port.
8. Providing donations to Santu Damian Center for Leprosy and Disability Rehabilitation in the Binongko area, East Nusa Tenggara; and
9. Eid al-Adha Animal Sacrifice 2023 at the Asam-Asam Port Site.

KONTRIBUSI TERHADAP PENCAPAIAN TUJUAN PEMBANGUNAN BERKELANJUTAN

CONTRIBUTION TO THE ACHIEVEMENT OF SUSTAINABLE DEVELOPMENT GOALS



Perseroan dan Entitas Asosiasi senantiasa memastikan bahwa setiap komitmen dalam upaya penerapan kinerja berkelanjutan sejalan dengan Tujuan Pembangunan Berkelanjutan (*Sustainable Development Goals/SDG*) yang berisi 17 Tujuan dan 169 Target sebagai rencana aksi global terutama dalam memberikan kontribusi nyata untuk aspek sosial, lingkungan, dan masyarakat.

Melalui kegiatan CSR, inisiasi-inisiasi yang berkaitan dengan keberlanjutan dilakukan secara relevan, baik dengan 17 SDGs maupun dengan *core business* Perseroan dan Entitas Asosiasi. Selain itu, komitmen keberlanjutan juga diterapkan khususnya dalam meminimalisir dampak yang dapat mencemari lingkungan yang dihasilkan dari kegiatan operasional maupun dampak negatif bagi masyarakat di sekitar wilayah operasional Perseroan dan Entitas Asosiasi.

Program-program CSR yang telah dilaksanakan oleh Entitas Asosiasi Perseroan melalui PTMP di tahun 2023 menunjukkan *green action* dari komitmen keberlanjutan Perseroan dan Entitas Asosiasi yang secara bersama dilakukan demi mencapai Tujuan Pembangunan Berkelanjutan. Kami berharap di tahun-tahun mendatang, inisiasi-inisiasi ini tetap dijaga sekaligus dapat ditingkatkan untuk mewujudkan kontribusi lainnya yang akan berdampak lebih besar di masa depan.

The Company and Associated Entities continuously ensure that every commitment in implementing sustainable performance is in line with the Sustainable Development Goals (SDG) which contains 17 Goals and 169 Targets as a global action plan, especially in providing real contributions to social, environmental and community aspects.

Through CSR activities, initiatives related to sustainability are carried out in a relevant manner, both with the 17 SDGs and with the core business of the Company and Associated Entities. Apart from that, a sustainability commitment is also implemented, especially in minimizing impacts that can pollute the environment resulting from operational activities and negative impacts on communities around the operational areas of the Company and Associated Entities.

The CSR programs that have been implemented by the Company's Associated Entities through PTMP in 2023 demonstrated green action from the sustainability commitment of the Company and the Associated Entities which are jointly carried out to achieve the Sustainable Development Goals. We hope that in the coming years, these initiatives will continue to be maintained and can be improved to realize other contributions that will have a bigger impact in the future.

VERIFIKASI TERTULIS DARI PIHAK INDEPENDEN

INSCRIBED VERIFICATION FROM THE INDEPENDENT PARTY

Laporan Keberlanjutan tahun 2023 PT Sumber Energi Andalan Tbk memberikan gambaran kinerja keuangan dan keberlanjutan. Namun demikian, Laporan Keberlanjutan ini belum mendapatkan verifikasi oleh lembaga verifikator independen. Untuk itu, Perseroan berkomitmen untuk melakukan verifikasi dengan pihak independen pada pelaporan keberlanjutan di tahun-tahun yang akan datang guna mendapatkan saran serta rekomendasi terkait perbaikan yang sesuai dengan standar kinerja berkelanjutan yang berlaku. Perseroan juga akan memastikan bahwa pihak verifikator tidak terlibat dalam proses penyusunan Laporan Keberlanjutan sehingga dapat meminimalisir adanya potensi benturan kepentingan.

PT Sumber Energi Andalan Tbk's 2023 Sustainability Report provides an overview of financial performance and sustainability. However, this Sustainability Report has not received verification by an independent verifier. For this reason, the Company is committed to carrying out verification with independent parties on sustainability reporting in the coming years in order to obtain suggestions and recommendations regarding improvements in accordance with applicable sustainable performance standards. The Company will also ensure that the verifier is not involved in the process of preparing the Sustainability Report so as to minimize potential conflicts of interest.

LEMBAR UMPAN BALIK

FEEDBACK SHEET

Perseroan mengharapkan segala masukan, kritik, maupun saran dari Bapak/Ibu/Saudara setelah membaca Laporan Keberlanjutan ini melalui surel atau formulir via pos, dengan format sebagai berikut:

The Company expects all input, criticism and suggestions from you after reading this Sustainability Report via email or form via post, in the following format:

Profil Anda Your Profile
Nama (bila berkenan) Name (if desired)
Institusi/Perusahaan Institutions/Companies
Surel Email
Telp./HP/WA Tel./Mobile/WA

Golongan Pemangku Kepentingan Stakeholder Groups	
○ Pemegang Saham dan Investor Shareholders and Investors	○ Media Massa Mass Media
○ Pelanggan Customer	○ Mitra Usaha/Vendor Business Partners/Vendors
○ Pekerja Worker	○ Masyarakat dan Komunitas Society and Community
○ Pemerintah Government	○ Lain-lain, mohon sebutkan: Others, please specify:

Mohon pilih jawaban berikut yang paling sesuai dengan pertanyaan di bawah Please choose the answer that best suits the question below		
Laporan ini mudah dimengerti This report is easy to understand	○ Ya Yes	○ Tidak No
Laporan ini bermanfaat bagi Anda This report is beneficial for you	○ Ya Yes	○ Tidak No
Laporan ini sudah mengambarkan Kinerja Perusahaan dalam pembangunan berkelanjutan This report describes the Company's performance in sustainable development	○ Ya Yes	○ Tidak No

Mohon berikan penilaian atas tingkat aspek material yang dinilai penting menurut Anda bagi keberlanjutan PT Sumber Energi Andalan Tbk Please provide an assessment of the level of material aspects that you consider important for the sustainability of PT Sumber Energi Andalan Tbk						
(Nilai 1 = Paling Tidak Penting s/d 6 = Paling Penting (Rate 1 = Least Important to 6 = Most Important						
Keselamatan dan Kesehatan Kerja Occupational Health and Safety	○ 1	○ 2	○ 3	○ 4	○ 5	○ 6
Komunitas Lokal Local Community	○ 1	○ 2	○ 3	○ 4	○ 5	○ 6
Kinerja Ekonomi Economic Performance	○ 1	○ 2	○ 3	○ 4	○ 5	○ 6
Limbah Padat dan Cair Solid and Liquid Waste	○ 1	○ 2	○ 3	○ 4	○ 5	○ 6
Keanekaragaman Hayati Biodiversity	○ 1	○ 2	○ 3	○ 4	○ 5	○ 6
Emisi Gas Rumah Kacar (GRK) Greenhouse Gas (GHG) Emissions	○ 1	○ 2	○ 3	○ 4	○ 5	○ 6

Terima kasih atas partisipasi Anda. Lembar Umpan Balik dapat dikirimkan kembali ke alamat di bawah ini:

Thank you for your participation. Feedback Sheets can be sent back to the address below:

Corporate Secretary

PT Sumber Energi Andalan Tbk
Sopo Del Office & Lifestyle Tower B, Lantai 21
Jl. Mega Kuningan Barat III, Lot.10 1-6,
Kawasan Mega Kuningan, Jakarta Selatan 12950
Telepon / *Phone*: (+62 21) 5081 5254
Faksimile / *Facsimile*: (+62 21) 5081 5253

Surel: corporate.secretary@energi-andalan.co.id

LAPORAN KEUANGAN

Financial Report

PT SUMBER ENERGI ANDALAN Tbk
DAN ENTITAS ANAK

Laporan Keuangan Konsolidasian
Untuk Tahun-tahun yang Berakhir pada
Tanggal 31 Desember 2023 dan 2022

PT SUMBER ENERGI ANDALAN Tbk
AND ITS SUBSIDIARIES

Consolidated Financial Statements
For the Years Ended
December 31, 2023 and 2022

Daftar Isi | **Halaman/** ***Page*** | ***Table of Contents***

Surat Pernyataan Direksi — ***Directors' Statement Letter***

Laporan Auditor Independen — ***Independent Auditor's Report***

Laporan Keuangan Konsolidasian
Untuk Tahun-tahun yang Berakhir pada
Tanggal 31 Desember 2023 dan 2022

Consolidated Financial Statements
For the Years Ended
December 31, 2023 and 2022

Laporan Posisi Keuangan Konsolidasian	1	*Consolidated Statements of Financial Position*
Laporan Laba Rugi dan Penghasilan Komprehensif Lain Konsolidasian	3	*Consolidated Statements of Profit or Loss and Other Comprehensive Income*
Laporan Perubahan Ekuitas Konsolidasian	4	*Consolidated Statements of Changes in Equity*
Laporan Arus Kas Konsolidasian	5	*Consolidated Statements of Cash Flows*
Catatan Atas Laporan Keuangan Konsolidasian	6	*Notes to the Consolidated Financial Statements*

SURAT PERNYATAAN DIREKSI
TENTANG
TANGGUNG JAWAB ATAS LAPORAN KEUANGAN KONSOLIDASIAN
UNTUK TAHUN-TAHUN YANG BERAKHIR PADA TANGGAL 31 DESEMBER 2023 DAN 2022
PT SUMBER ENERGI ANDALAN Tbk. DAN ENTITAS ANAK

BOARD OF DIRECTOR'S STATEMENT
REGARDING
THE RESPONSIBILITY FOR THE CONSOLIDATED FINANCIAL STATEMENTS
FOR THE YEARS ENDED DECEMBER 31, 2023 AND 2022
PT SUMBER ENERGI ANDALAN Tbk. AND SUBSIDIARIES

Kami yang bertanda tangan di bawah ini/*We, the undersigned:*

1. Nama/ *Name* : Rocky Oktanso Sugih
   Alamat Kantor/ *Office Address* : Sopo Del Office & Lifestyle Tower B, lantai 21 Jl. Mega Kuningan Barat III, Lot.10 1-6, Kawasan Mega Kuningan, Jakarta Selatan
   Telepon/*Telephone* : 021 - 50815254
   Jabatan/*Position* : Direktur Utama /*President Director*

2. Nama/ *Name* : Ferdy Yustianto
   Alamat Kantor/ *Office Address* : Sopo Del Office & Lifestyle Tower B, lantai 21 Jl. Mega Kuningan Barat III, Lot.10 1-6, Kawasan Mega Kuningan, Jakarta Selatan
   Telepon/*Telephone* : 021 - 50815254
   Jabatan/*Position* : Direktur /*Director*

Menyatakan bahwa:

1. Kami bertanggung jawab atas penyusunan dan penyajian laporan keuangan konsolidasian PT Sumber Energi Andalan Tbk dan Entitas Anak;
2. Laporan keuangan konsolidasian telah disusun dan disajikan sesuai dengan Standar Akuntansi Keuangan di Indonesia;
3. a. Semua informasi dalam laporan keuangan konsolidasian dimuat secara lengkap dan benar;
   b. Laporan keuangan konsolidasian tidak mengandung informasi atau fakta material yang tidak benar, dan tidak menghilangkan informasi atau fakta material;
4. Kami bertanggung jawab atas sistem pengendalian internal dalam Perusahaan.

Demikian pernyataan ini dibuat dengan sebenarnya.

Declare that:

1. *We are responsible for the preparation and presentation of the consolidated financial statements PT Sumber Energi Andalan Tbk and Subsidiaries;*
2. *The consolidated financial statements have been prepared and presented in accordance with Indonesian Financial Accounting Standards;*
3. a. *All information in the consolidated financial statements has been disclosed in a complete and truthful manner;*
   b. *The consolidated financial statements do not contain misleading material information or facts; and do not omit material information or facts;*
4. *We are responsible for the Company's internal control system.*

This statement letter is made truthfully.

Atas nama dan mewakili Direksi/*For and on behalf of the Directors*

Jakarta, 26 Maret 2024/*March 26, 2024*



Rocky Oktanso Sugih
Direktur Utama / *President Director*

Ferdy Yustianto
Direktur / *Director*

PT Sumber Energi Andalan Tbk
Sopo Del Office & Lifestyle Tower B, 21st Floor, Jl. Mega Kuningan Barat III, Lot.10 1-6
Kawasan Mega Kuningan, Jakarta Selatan 12950
Tel +62 21 5081 5254 Fax +62 21 5081 5253

RSM

Amir Abadi Jusuf, Aryanto, Mawar & Rekan

Amir Abadi Jusuf, Aryanto, Mawar & Rekan
Registered Public Accountants

RSM Indonesia
Plaza ASIA, Level 10
Jl. Jend. Sudirman Kav. 59
Jakarta 12190 Indonesia

T +62 21 5140 1340
F +62 21 5140 1350

www.rsm.id

Nomor/*Number* : 00286/2.1030/AU.1/05/0501-1/1/III/2024

Laporan Auditor Independen/ *Independent Auditor's Report*

Pemegang Saham, Dewan Komisaris dan Direksi/
The Shareholders, Board of Commissioners and Directors

PT Sumber Energi Andalan Tbk

Opini

Kami telah mengaudit laporan keuangan konsolidasian PT Sumber Energi Andalan Tbk dan entitas anaknya ("Grup") terlampir, yang terdiri dari laporan posisi keuangan konsolidasian tanggal 31 Desember 2023, serta laporan laba rugi dan penghasilan komprehensif lain konsolidasian, laporan perubahan ekuitas konsolidasian dan laporan arus kas konsolidasian untuk tahun yang berakhir pada tanggal tersebut, serta catatan atas laporan keuangan konsolidasian, termasuk informasi kebijakan akuntansi material.

Menurut opini kami, laporan keuangan konsolidasian terlampir menyajikan secara wajar, dalam semua hal yang material, posisi keuangan konsolidasian Grup tanggal 31 Desember 2023, serta kinerja keuangan dan arus kas konsolidasiannya untuk tahun yang berakhir pada tanggal tersebut, sesuai dengan Standar Akuntansi Keuangan di Indonesia.

Basis Opini

Kami melaksanakan audit kami berdasarkan Standar Audit yang ditetapkan oleh Institut Akuntan Publik Indonesia. Tanggung jawab kami menurut standar tersebut diuraikan lebih lanjut dalam paragraf Tanggung Jawab Auditor terhadap Audit atas Laporan Keuangan Konsolidasian pada laporan kami. Kami independen terhadap Grup berdasarkan ketentuan etika yang relevan dalam audit kami atas laporan keuangan konsolidasian di Indonesia, dan kami telah memenuhi tanggung jawab etika lainnya berdasarkan ketentuan tersebut. Kami yakin bahwa bukti audit yang telah kami peroleh adalah cukup dan tepat untuk menyediakan suatu basis bagi opini audit kami.

Opinion

We have audited the consolidated financial statements of PT Sumber Energi Andalan Tbk and its subsidiaries ("the Group"), which comprise the consolidated statement of financial position as at December 31, 2023 and the consolidated statement of profit or loss and other comprehensive income, statement of changes in equity, and statement of cash flows for the year ended, and notes to the consolidated financial statements, including material accounting policies information.

In our opinion, the accompanying consolidated financial statements present fairly, in all material respects, the consolidated financial position of the Group as at December 31, 2023, and its consolidated financial performance and cash flows for the year then ended, in accordance with Indonesian Financial Accounting Standards.

Basis for Opinion

We conducted our audit in accordance with Standards on Auditing established by the Indonesian Institute of Certified Public Accountants. Our responsibilities under those standards are further described in the Auditor's Responsibilities for the Audit of the Consolidated Financial Statements paragraph of our report. We are independent of the Group in accordance with the ethical requirements that are relevant to our audit of the consolidated financial statements in Indonesia, and we have fulfilled our other ethical responsibilities in accordance with these requirements. We believe that the audit evidence we have obtained is sufficient and appropriate to provide a basis for our opinion.

Amir Abadi Jusuf, Aryanto, Mawar & Rekan is a member of the RSM network. RSM is the trading name used by the members of the RSM network. Each member of the RSM network is an independent accounting and consulting firm which practices in its own right. The RSM network is not itself a separate legal entity in any jurisdiction.

Licence: KMK No.477/KM.1/2015
Registered at the Indonesia Financial Services Authority (OJK)

Hal Audit Utama

Hal audit utama adalah hal-hal yang, menurut pertimbangan profesional kami, merupakan hal yang paling signifikan dalam audit kami atas laporan keuangan konsolidasian periode kini. Hal-hal tersebut disampaikan dalam konteks audit kami atas laporan keuangan konsolidasian secara keseluruhan, dan dalam merumuskan opini kami atas laporan keuangan konsolidasian terkait, kami tidak menyatakan suatu opini terpisah atas hal audit utama tersebut.

Key Audit Matters

Key audit matters are those matters that, in our professional judgement, were of most significance in our audit of the consolidated financial statements of the current period. These matters were addressed in the context of our audit of the consolidated financial statements as a whole, and in forming our opinion thereon, and we do not provide a separate opinion on these matters.

Indikasi penurunan nilai piutang non-usaha pihak ketiga

Piutang non-usaha pihak ketiga merupakan pemberian pinjaman dana kepada pihak ketiga dengan jaminan aset milik peminjam tersebut. Grup diharuskan melakukan pengujian pada setiap tanggal pelaporan apakah terdapat indikasi bahwa piutang non-usaha pihak ketiga mengalami penurunan nilai. Jika terdapat indikasi, Grup membuat estimasi nilai terpulihkan dari aset tersebut. Jika nilai tercatat aset melebihi nilai terpulihkannya, maka aset tersebut mengalami penurunan nilai dan nilai tercatat aset diturunkan menjadi sebesar nilai terpulihkannya.

Indication of impairment of non-trade receivable from third parties

Non-trade receivables from third parties represent loans provided to third parties collateralized by the assets owned by the borrowers. The Group is required to test at each reporting date whether there is any indication that the non-trade receivables from third parties are impaired. If there is indication, the Group makes an estimate on the recoverable amount of the asset. If the carrying value of the asset exceeds its recoverable value, then the asset is impaired and the carrying value of the asset is reduced to its recoverable value.

Pada tanggal 31 Desember 2023, Grup mencatat piutang non-usaha pihak ketiga sebesar AS$13.789.829 yang mewakili 6,08% dari jumlah aset konsolidasian dan tidak mencatat cadangan kerugian penurunan nilai untuk tahun yang berakhir pada tanggal tersebut.

As at December 31, 2023, the Group recorded non-trade receivables from third parties amounting to US$13,789,829 representing 6.08% of the total consolidated assets and did not record any allowance for impairment losses for the year then ended.

Pengungkapan Grup mengenai piutang *non*-usaha *pihak ketiga* tercantum dalam Catatan 2d dan 6 atas laporan keuangan konsolidasian.

The Group's disclosures regarding non-trade receivables from third parties are described in Notes 2d and 6 to the consolidated financial statements.

Kami melakukan prosedur- prosedur audit berikut untuk merespons hal audit utama ini:

- Kami melakukan konfirmasi saldo piutang non-usaha pihak ketiga;
- Kami memeriksa dokumen pendukung dan perjanjian pemberian pinjaman dana;
- Kami mengevaluasi asersi manajemen atas kecukupan nilai jaminan yang diberikan atas aset keuangan dengan hasil evaluasi nilai kini estimasi arus kas masa depannya.

We have performed the following audit procedures to address this key audit matter:

- *We confirmed the balance of non-trade receivables from third parties;*
- *We checked supporting documents and loan agreements;*
- *We evaluated management's assertion regarding the adequacy of the collaterals provided for the financial assets with the results of evaluating the present value of estimated future cash flows.*

Indikasi penurunan nilai uang muka investasi

Pada tanggal 31 Desember 2023, Grup mencatat uang muka investasi sebesar AS$16,600,000 dan Grup tidak mencatat cadangan kerugian penurunan nilai atas uang muka investasi tersebut.

Indication of impairment of advance payment for investment

As at December 31, 2023, the Group recorded advance payment for investment amounting to US$16,600,000 and the Group did not record any allowance for impairment losses on this advance payment for investment .

Sesuai dengan Standar Akuntansi Keuangan di Indonesia, Grup diharuskan melakukan pengujian pada setiap tanggal pelaporan apakah terdapat indikasi bahwa suatu aset mengalami penurunan nilai. Jika terdapat indikasi, Grup mengestimasi nilai terpulihkan dari aset tersebut. Jika nilai tercatat aset melebihi nilai terpulihkannya, maka aset tersebut mengalami penurunan nilai dan nilai tercatat aset diturunkan menjadi sebesar nilai terpulihkannya.

In accordance with Indonesian Financial Accounting Standards, the Group is required to test at each reporting date whether there is an indication that an asset is impaired. If indicated, the Group estimates the recoverable amount of the asset. If the carrying value of an asset exceeds its recoverable value, then the asset is impaired and the carrying value of the asset is reduced to its recoverable value.

Pengungkapan Grup mengenai uang muka investasi tercantum dalam Catatan 8 dan 24 laporan keuangan konsolidasian.

The Group's disclosures regarding advance payment for investment are described in Notes 8 and 24 to the consolidated financial statements.

Kami melakukan prosedur- prosedur audit berikut untuk merespons hal audit utama ini:

- Kami mengevaluasi bukti objektif dan perjanjian atas uang muka investasi;
- Kami mengevaluasi perhitungan/penentuan nilai kini estimasi arus kas masa depan berdasarkan bukti objektif tersebut.

We have performed the following audit procedures to address this key audit matter:

- *We evaluated objective evidence and agreements regarding advance payment for investment;*
- *We evaluated the calculation/ determination of the present value of estimated future cash flows based on the objective evidence.*

Hal Lain

Laporan keuangan konsolidasian PT Sumber Energi Andalan Tbk dan entitas anaknya tanggal 31 Desember 2022 dan untuk tahun yang berakhir pada tanggal tersebut diaudit oleh auditor independen lain yang laporannya tanggal 28 Maret 2023 menyatakan opini tanpa modifikasian atas laporan keuangan konsoliasian tersebut.

Other Matter

The consolidated financial statements of PT Sumber Energi Andalan Tbk and its subsidiaries as at December 31, 2022 and for the year then ended were audited by other independent auditors whose report dated March 28, 2023 expressed an unmodified opinion and those consolidated financial statements.

Informasi Lain

Manajemen bertanggung jawab atas informasi lain. Informasi lain terdiri dari informasi yang tercantum dalam laporan tahunan, tetapi tidak termasuk laporan keuangan konsolidasian dan laporan auditor kami. Laporan tahunan tahun 2023 diharapkan akan tersedia bagi kami setelah tanggal laporan auditor ini.

Other Information

Management is responsible for the other information. The other information comprises the information contained in the annual report, but does not include the consolidated financial statements and our auditor's report thereon. The 2023 annual report is expected to be made available to us after the date of this auditor's report.

Opini kami atas laporan keuangan konsolidasian tidak mencakup informasi lain, dan oleh karena itu, kami tidak menyatakan bentuk keyakinan apapun atas informasi lain tersebut.

Our opinion on the consolidated financial statements does not cover the other information and we will not express any form of assurance conclusion thereon.

Sehubungan dengan audit kami atas laporan keuangan konsolidasian, tanggung jawab kami adalah untuk membaca informasi lain yang teridentifikasi di atas, jika tersedia dan, dalam melaksanakannya, mempertimbangkan apakah informasi lain mengandung ketidakkonsistensian material dengan laporan keuangan konsolidasian atau pemahaman yang kami peroleh selama audit, atau mengandung kesalahan penyajian material.

In connection with our audit of the consolidated financial statements, our responsibility is to read the other information identified above when it becomes available and, in doing so, consider whether the other information is materially inconsistent with the consolidated financial statements or our knowledge obtained in the audit, or otherwise appears to be materially misstated.

Ketika kami membaca laporan tahunan tahun 2023, jika kami menyimpulkan bahwa terdapat suatu kesalahan penyajian material di dalamnya, kami diharuskan untuk mengomunikasikan hal tersebut kepada pihak yang bertanggung jawab atas tata kelola dan mengambil tindakan tepat yang akan dilakukan berdasarkan peraturan perundang-undangan yang berlaku atau Standar Audit yang ditetapkan oleh Institut Akuntan Publik Indonesia.

When we read the 2023 annual report, if we conclude that there is a material misstatement therein, we are required to communicate the matter to those charged with governance and take appropriate actions based on the applicable laws and regulations, or Standards on Auditing established by the Indonesian Institute of Certified Public Accountants.

Tanggung Jawab Manajemen dan Pihak yang Bertanggung Jawab atas Tata Kelola terhadap Laporan Keuangan Konsolidasian

Manajemen bertanggung jawab atas penyusunan dan penyajian wajar laporan keuangan konsolidasian tersebut sesuai dengan Standar Akuntansi Keuangan di Indonesia, dan atas pengendalian internal yang dianggap perlu oleh manajemen untuk memungkinkan penyusunan laporan keuangan konsolidasian yang bebas dari kesalahan penyajian material, baik yang disebabkan oleh kecurangan maupun kesalahan.

Responsibilities of Management and Those Charged with Governance for the Consolidated Financial Statements

Management is responsible for the preparation and fair presentation of the consolidated financial statements in accordance with Indonesian Financial Accounting Standards, and for such internal control as management determines is necessary to enable the preparation of consolidated financial statements that are free from material misstatement, whether due to fraud or error.

Dalam penyusunan laporan keuangan konsolidasian, manajemen bertanggung jawab untuk menilai kemampuan Grup dalam mempertahankan kelangsungan usahanya, mengungkapkan, sesuai dengan kondisinya, hal-hal yang berkaitan dengan kelangsungan usaha, dan menggunakan basis akuntansi kelangsungan usaha, kecuali manajemen memiliki intensi untuk melikuidasi Grup atau menghentikan operasi, atau tidak memiliki alternatif yang realistis selain melaksanakannya.

In preparing the consolidated financial statements, management is responsible for assessing the Group's ability to continue as a going concern, disclosing, as applicable, matters related to going concern and using the going concern basis of accounting unless management either intends to liquidate the Group or to cease operations, or has no realistic alternative but to do so.

Pihak yang bertanggung jawab atas tata kelola bertanggung jawab untuk mengawasi proses pelaporan keuangan Grup.

Those charged with governance are responsible for overseeing the Group's financial reporting process.

Tanggung Jawab Auditor terhadap Audit atas Laporan Keuangan Konsolidasian

Tujuan kami adalah untuk memeroleh keyakinan memadai tentang apakah laporan keuangan konsolidasian secara keseluruhan bebas dari kesalahan penyajian material, baik yang disebabkan oleh kecurangan maupun kesalahan, dan untuk menerbitkan laporan auditor yang mencakup opini kami. Keyakinan memadai merupakan suatu tingkat keyakinan tinggi, namun bukan merupakan suatu jaminan bahwa audit yang dilaksanakan berdasarkan Standar Audit akan selalu mendeteksi kesalahan penyajian material ketika hal tersebut ada. Kesalahan penyajian dapat disebabkan oleh kecurangan maupun kesalahan dan dianggap material jika, baik secara individual maupun secara agregat, dapat diekspektasikan secara wajar akan memengaruhi keputusan ekonomi yang diambil oleh pengguna berdasarkan laporan keuangan konsolidasian tersebut.

Auditor's Responsibilities for the Audit of the Consolidated Financial Statements

Our objectives are to obtain reasonable assurance about whether the consolidated financial statements as a whole are free from material misstatement, whether due to fraud or error, and to issue an auditor's report that includes our opinion. Reasonable assurance is a high level of assurance, but is not a guarantee that an audit conducted in accordance with Standards on Auditing will always detect a material misstatement when it exists. Misstatements can arise from fraud or error and are considered material if, individually or in the aggregate, they could reasonably be expected to influence the economic decisions of users taken on the basis of these consolidated financial statements.

Sebagai bagian dan suatu audit berdasarkan Standar Audit, kami menerapkan pertimbangan profesional dan mempertahankan skeptisisme profesional selama audit. Kami juga:

- Mengidentifikasi dan menilai risiko kesalahan penyajian material dalam laporan keuangan konsolidasian, baik yang disebabkan oleh kecurangan maupun kesalahan, mendesain dan melaksanakan prosedur audit yang responsif terhadap risiko tersebut, serta memperoleh bukti audit yang cukup dan tepat untuk menyediakan basis bagi opini kami. Risiko tidak terdeteksinya kesalahan penyajian material yang disebabkan oleh kecurangan lebih tinggi dari yang disebabkan oleh kesalahan, karena kecurangan dapat melibatkan kolusi, pemalsuan, penghilangan secara sengaja, pernyataan salah, atau pengabaian pengendalian internal.
- Memperoleh suatu pemahaman tentang pengendalian internal yang relevan dengan audit untuk mendesain prosedur audit yang tepat sesuai dengan kondisinya, tetapi bukan untuk tujuan menyatakan opini atas keefektivitasan pengendalian internal Grup.
- Mengevaluasi ketepatan kebijakan akuntansi yang digunakan serta kewajaran estimasi akuntansi dan pengungkapan terkait yang dibuat oleh manajemen.
- Menyimpulkan ketepatan penggunaan basis akuntansi kelangsungan usaha oleh manajemen dan, berdasarkan bukti audit yang diperoleh, apakah terdapat suatu ketidakpastian material yang terkait dengan peristiwa atau kondisi yang dapat menyebabkan keraguan signifikan atas kemampuan Grup untuk mempertahankan kelangsungan usahanya. Ketika kami menyimpulkan bahwa terdapat suatu ketidakpastian material, kami diharuskan untuk menarik perhatian dalam laporan auditor kami ke pengungkapan terkait dalam laporan keuangan konsolidasian atau, jika pengungkapan tersebut tidak memadai, harus menentukan apakah perlu untuk memodifikasi opini kami. Kesimpulan kami didasarkan pada bukti audit yang diperoleh hingga tanggal laporan auditor kami. Namun, peristiwa atau kondisi masa depan dapat menyebabkan Grup tidak dapat mempertahankan kelangsungan usaha
- Mengevaluasi penyajian, struktur, dan isi laporan keuangan konsolidasian secara keseluruhan, termasuk pengungkapannya, dan apakah laporan keuangan konsolidasian mencerminkan transaksi dan peristiwa yang mendasarinya dengan suatu cara yang mencapai penyajian wajar.
- Memperoleh bukti audit yang cukup dan tepat terkait informasi keuangan entitas atau aktivitas bisnis dalam Grup untuk menyatakan opini atas laporan keuangan konsolidasian. Kami bertanggung jawab atas arahan, supervisi, dan

As part of an audit in accordance with Standards on Auditing, we exercise professional judgement and maintain professional skepticism throughout the audit. We also:

- *Identify and assess the risks of material misstatement of the consolidated financial statements, whether due to fraud or error, design and perform audit procedures responsive to those risks, and obtain audit evidence that is sufficient and appropriate to provide a basis for our opinion. The risk of not detecting a material misstatement resulting from fraud is higher than for one resulting from error, as fraud may involve collusion, forgery, intentional omissions, misrepresentations, or the override of internal control.*
- *Obtain an understanding of internal control relevant to the audit in order to design audit procedures that are appropriate in the circumstances, but not for the purpose of expressing an opinion on the effectiveness of the Group's internal control.*
- *Evaluate the appropriateness of accounting policies used and the reasonableness of accounting estimates and related disclosures made by management.*
- *Conclude on the appropriateness of management's use of the going concern basis of accounting and, based on the audit evidence obtained, whether a material uncertainty exists related to events or conditions that may cast significant doubt on the Group's ability to continue as a going concern. If we conclude that a material uncertainty exists, we are required to draw attention in our auditor's report to the related disclosures in the consolidated financial statements or, if such disclosures are inadequate, to modify our opinion. Our conclusions are based on the audit evidence obtained up to the date of our auditor's report. However, future events or conditions may cause the Group to cease to continue as a going concern.*
- *Evaluate the overall presentation, structure and content of the consolidated financial statements, including the disclosures, and whether the consolidated financial statements represent the underlying transactions and events in a manner that achieves fair presentation.*
- *Obtain sufficient appropriate audit evidence regarding the financial information of the entities or business activities within the Group to express an opinion on the consolidated financial statements. We are responsible for the direction,*

pelaksanaan audit Grup. Kami tetap bertanggung jawab sepenuhnya atas opini audit kami.

supervision and performance of the group audit. We remain solely responsible for our audit opinion.

Kami mengomunikasikan kepada pihak yang bertanggung jawab atas tata kelola mengenai, antara lain, ruang lingkup dan saat yang direncanakan atas audit, serta temuan audit signifikan, termasuk setiap defisiensi signifikan dalam pengendalian internal yang teridentifikasi oleh kami selama audit.

We communicate with those charged with governance regarding, among other matters, the planned scope and timing of the audit and significant audit findings, including any significant deficiencies in internal control that we identify during our audit.

Kami juga memberikan suatu pernyataan kepada pihak yang bertanggung jawab atas tata kelola bahwa kami telah mematuhi ketentuan etika yang relevan mengenai independensi, dan mengomunikasikan seluruh hubungan, serta hal-hal lain yang dianggap secara wajar berpengaruh terhadap independensi kami, dan, jika relevan, pengamanan terkait.

We also provide those charged with governance with a statement that we have complied with relevant ethical requirements regarding independence, and to communicate with them all relationships and other matters that may reasonably be thought to bear on our independence, and where applicable, related safeguards.

Dari hal-hal yang dikomunikasikan kepada pihak yang bertanggung jawab atas tata kelola, kami menentukan hal-hal tersebut yang paling signifikan dalam audit atas laporan keuangan konsolidasian periode kini dan oleh karenanya menjadi hal audit utama. Kami menguraikan hal audit utama dalam laporan auditor kami, kecuali peraturan perundang-undangan melarang pengungkapan publik tentang hal tersebut atau ketika, dalam kondisi yang sangat jarang terjadi, kami menentukan bahwa suatu hal tidak boleh dikomunikasikan dalam laporan kami karena konsekuensi merugikan dari mengomunikasikan hal tersebut akan diekspektasikan secara wajar melebihi manfaat kepentingan publik atas komunikasi tersebut.

From the matters communicated with those charged with governance, we determine those matters that were of most significance in the audit of the consolidated financial statements of the current period and are therefore the key audit matters. We describe these matters in our auditor's report unless law or regulation precludes public disclosure about the matter or when, in extremely rare circumstances, we determine that a matter should not be communicated in our report because the adverse consequences of doing so would reasonably be expected to outweigh the public interest benefits of such communication.

Amir Abadi Jusuf, Aryanto, Mawar & Rekan

Rudi Hartono Purba
Nomor Izin Akuntan Publik: AP.0501/
Public Accountant License Number: AP.0501

Jakarta, 26 Maret/*March 26, 2024*

00286

PT SUMBER ENERGI ANDALAN Tbk
DAN ENTITAS ANAK
LAPORAN POSISI KEUANGAN
KONSOLIDASIAN
Tanggal 31 Desember 2023 dan 2022
(Disajikan Dalam Dollar Amerika Serikat,
Kecuali Dinyatakan Lain)

PT SUMBER ENERGI ANDALAN Tbk
AND ITS SUBSIDIARIES
CONSOLIDATED STATEMENTS OF
FINANCIAL POSITION
As of December 31, 2023 and 2022
(Expressed in United States Dollar,
unless otherwise stated)

	Catatan/ *Notes*	2023 USD	2022 USD	
ASET				***ASSETS***
ASET LANCAR				***CURRENT ASSETS***
Kas dan setara kas	2,4,26	270,630	217,902	*Cash and cash equivalents*
Kas yang dibatasi penggunaanya	2,5,26	214,064	96,878	*Restricted cash*
Piutang non-usaha	2,6,26			*Non-trade receivables*
Pihak berelasi	10b	9,730	9,853	*Related parties*
Pihak ketiga		441	--	*Third parties*
Pajak pertambahan nilai dibayar di muka	2,13a	2,400	1,653	*Prepaid value added tax*
TOTAL ASET LANCAR		**497,265**	**326,286**	***TOTAL CURRENT ASSETS***
ASET TIDAK LANCAR				***NON-CURRENT ASSETS***
Piutang non-usaha				*Non-trade receivables*
Pihak ketiga	2,6,26	13,789,388	8,964,671	*Third party*
Investasi pada entitas asosiasi	2,7	195,809,103	193,268,144	*Investment in associates*
Uang muka investasi	8,24	16,600,000	16,600,000	*Advance payment for investment*
Biaya ditangguhkan - neto	28	--	18,174	*Deferred cost - net*
Aset tetap - neto	2.9	165	393	*Fixed assets - net*
Aset hak-guna - neto	2.14	--	2,309	*Right-of-use - net*
TOTAL ASET TIDAK LANCAR		**226,198,656**	**218,853,691**	***TOTAL NON-CURRENT ASSETS***
TOTAL ASET		**226,695,921**	**219,179,977**	***TOTAL ASSETS***

	Catatan/ *Notes*	2023 USD	2022 USD	
LIABILITAS DAN EKUITAS				***LIABILITIES AND EQUITY***
LIABILITAS				***LIABILITIES***
LIABILITAS JANGKA PENDEK				***CURRENT LIABILITIES***
Utang pajak	2,13b	3,714	1,439	*Tax payables*
Beban akrual	2,11,26	47,030	24,779	*Accrued expenses*
Utang non-usaha				*Non-trade payable*
Pihak berelasi	2,10b,12,26	--	650,408	*Related party*
Utang dividen	2,19,26	13,108	12,846	*Dividend payables*
Utang jangka panjang jatuh				*Current maturities of*
tempo dalam satu tahun:	2.26			*long-term loans:*
Utang bank	15	1,103,683	911,962	*Bank loan*
TOTAL LIABILITAS JANGKA PENDEK		**1,167,535**	**1,601,434**	***TOTAL CURRENT LIABILITIES***
LIABILITAS JANGKA PANJANG				***NON-CURRENT LIABILITY***
Utang non-usaha				*Non-trade payable*
Pihak ketiga	2, 12, 27	6,808,699	--	*Third party*
Utang jangka panjang setelah dikurangi bagian yang jatuh tempo dalam satu tahun:				*Long-term maturities loans-net of current maturities portion:*
Utang bank	2,15,26	7,115,155	8,054,262	*Bank loan*
TOTAL LIABILITAS JANGKA PANJANG		**13,923,854**	**8,054,262**	***TOTAL NON-CURRENT LIABILITY***
TOTAL LIABILITAS		**15,091,389**	**9,655,696**	***TOTAL LIABILITIES***
EKUITAS				***EQUITY***
Ekuitas yang dapat Diatribusikan kepada Pemilik Entitas Induk				***Equity Attributable to Owners of the Parent Entity***
Modal saham - nilai nominal Rp50 per saham				*Share capital - par value of Rp50 per share*
Modal dasar - 2.720.000.000 lembar saham				*Authorized capital - 2,720,000,000 shares*
Modal ditempatkan dan disetor penuh - 999.053.167 lembar saham pada 31 Desember 2023 dan 2022	16	4,481,502	4,481,502	*Issued and fully paid - 999,053,167 as of December 31, 2023 and 2022*
Tambahan modal disetor	17	16,403,169	16,403,169	*Additional paid-in capital*
Saldo laba	18			*Retained earnings*
Ditentukan penggunaannya		55,000	45,000	*Appropriated*
Belum Ditentukan penggunaannya		190,846,483	188,670,729	*Unappropriated*
Penghasilan komprehensif lain				*Other comprehensive income*
Selisih kurs penjabaran laporan keuangan		102,861	110,075	*Foreign currency translation adjustment*
Bagian atas rugi komprehensif lain dari entitas asosiasi		(53,338)	(53,704)	*Shares of other comprehensive loss of an associate*
Ekuitas yang diatribusikan kepada entitas induk		211,835,677	209,656,771	*Equity attributable to parent entity*
Kepentingan non-pengendali		(231,145)	(132,490)	*Non-controlling interest*
TOTAL EKUITAS		**211,604,532**	**209,524,281**	***TOTAL EQUITY***
TOTAL LIABILITAS DAN EKUITAS		**226,695,921**	**219,179,977**	***TOTAL LIABILITIES AND EQUITY***

PT SUMBER ENERGI ANDALAN Tbk
DAN ENTITAS ANAK
LAPORAN LABA RUGI DAN PENGHASILAN KOMPREHENSIF LAIN KONSOLIDASIAN
Untuk Tahun-tahun yang Berakhir pada
Tanggal 31 Desember 2023 dan 2022
(Disajikan Dalam Dollar Amerika Serikat,
Kecuali Dinyatakan Lain)

PT SUMBER ENERGI ANDALAN Tbk
AND ITS SUBSIDIARIES
CONSOLIDATED STATEMENTS OF PROFIT OR LOSS AND OTHER COMPREHENSIVE INCOME
For the Years Ended
December 31, 2023 and 2022
(Expressed in United States Dollar,
unless otherwise stated)

	Catatan/ *Notes*	2023 USD	2022 USD	
PENDAPATAN	2,10b,20	**245,643**	**198,232**	*REVENUES*
Beban umum dan administrasi	2.21	(205,100)	(148,417)	*General and administrative Expenses*
Bagian atas laba neto entitas asosiasi	2,7	2,540,593	31,192,770	*Shares of net income associates*
Penghasilan bunga		5,014	2,747	*Interest income*
Laba (rugi) selisih kurs - neto		3,585	(11,091)	*Gain (loss) foreign exchange - net*
Beban pajak		(4,702)	(8,885)	*Tax expenses*
Beban bunga liabilitas sewa		--	(273)	*Interest expense of lease liability*
Beban keuangan		(1,853)	(217)	*Finance charges*
Amortisasi biaya transaksi		(42,912)	(51,491)	*Amortization of transaction cost*
Bunga bank		(453,169)	(623,581)	*Interest bank loan*
LABA SEBELUM BEBAN PAJAK PENGHASILAN		**2,087,099**	**30,549,794**	***INCOME BEFORE INCOME TAX EXPENSES***
BEBAN PAJAK PENGHASILAN	2,13c	**--**	**--**	***INCOME TAX EXPENSES***
LABA NETO TAHUN BERJALAN		**2,087,099**	**30,549,794**	***NET INCOME FOR THE CURRENT YEAR***
PENGHASILAN KOMPREHENSIF LAIN				***OTHER COMPREHENSIVE INCOME***
Bagian atas penghasilan komprehensif lain dari entitas asosiasi	7	366	861	*Share of other comprehensive income of associate*
LABA KOMPREHENSIF TAHUN BERJALAN		**2,087,465**	**30,550,655**	***COMPREHENSIVE INCOME FOR THE YEAR***
Laba neto yang dapat diatribusikan:				***Net income attributable to:***
Entitas induk		2,185,754	30,690,217	*Parent entity*
Kepentingan non-pengendali		(98,655)	(140,423)	*Non-controlling interests*
LABA NETO TAHUN BERJALAN		**2,087,099**	**30,549,794**	***NET INCOME FOR THE YEAR***
Laba komprehensif yang dapat diatribusikan:				***Total Comprehensive income attributable to:***
Entitas induk		2,186,120	30,691,078	*Parent entity*
Kepentingan non-pengendali		(98,655)	(140,423)	*Non-controlling interests*
LABA KOMPREHENSIF TAHUN BERJALAN		**2,087,465**	**30,550,655**	***TOTAL COMPREHENSVE INCOME FOR THE YEAR***
LABA NETO PER SAHAM DASAR DAN DILUSIAN		**0.0022**	**0.0341**	***NET EARNING PER SHARE BASIC AND DILUTED***

Catatan terlampir merupakan bagian yang tidak terpisahkan dari laporan keuangan konsolidasian secara keseluruhan

The accompanying notes form an integral part of these consolidated financial statements

PT SUMBER ENERGI ANDALAN Tbk
DAN ENTITAS ANAK
LAPORAN PERUBAHAN EKUITAS KONSOLIDASIAN
Untuk Tahun-tahun yang Berakhir pada Tanggal 31 Desember 2023 dan 2022
(Disajikan Dalam Dollar Amerika Serikat, Kecuali Dinyatakan Lain)

PT SUMBER ENERGI ANDALAN Tbk
AND ITS SUBSIDIARIES
CONSOLIDATED STATEMENTS OF CHANGE IN EQUITY
For the Years Ended December 31, 2023 and 2022
(Expressed in United States Dollar, unless otherwise stated)

	Ekuitas yang Dapat Diatribusikan Kepada Pemiik Entitas Induk/ Equity Attributable to Owners of the Parent Entity									
	Modal ditempatkan dan disetor penuh/ *Share capital - issued and fully paid*	Tambahan modal disetor/ *Additional paid-in capital*	Saldo laba/ *Retained earnings*		Bagian atas penghasilan komprehensif lain dari entitas asosiasi/ *Shares of other comprehensive income of associate*	Selisih kurs penjabaran laporan keuangan/ *Foreign currency translation adjustment*	Jumlah/ Total	Kepentingan non-pengendali/ *Non-controlling interest*	Total ekuitas/ *Total equity*	
			Ditentukan penggunaannya/ *Appropriated*	Belum ditentukan penggunannya/ *Unappropriated*						
	USD	USD	USD	USD	USD	USD	USD	USD	USD	
Saldo per 31 Desember 2021	**4.063.367**	**10.131.133**	**35.000**	**157.990.512**	**(54.565)**	**75.074**	**172.240.521**	**7.933**	**172.248.454**	***Balance as of December 31, 2021***
Pelaksanaan waran seri I	418.135	6.272.036	--	--	--	--	6.690.171	--	6.690.171	*Exercise of warrants series I*
Pencadangan saldo laba	--	--	10.000	(10.000)	--	--	--	--	--	*Allowance for retained earnings*
Laba neto tahun berjalan	--	--	--	30.690.217	--	--	30.690.217	(140.423)	30.549.794	*Net income for the year*
Selisih kurs penjabaran laporan keuangan	--	--	--	--	--	35.001	35.001	--	35.001	*Foreign currency translation adjustment*
Bagian atas penghasilan komprehensif lain dari entitas asosiasi	--	--	--	--	861	--	861	--	861	*Shares of other comprehensive income of associates*
Saldo per 31 Desember 2022	**4.481.502**	**16.403.169**	**45.000**	**188.670.729**	**(53.704)**	**110.075**	**209.656.771**	**(132.490)**	**209.524.281**	***Balance as of December 31, 2022***
Pencadangan saldo laba	--	--	10.000	(10.000)	--	--	--	--	--	*Allowance for retained earnings*
Laba neto tahun berjalan	--	--	--	2.185.754	--	--	2.185.754	(98.655)	2.087.099	*Net income for the year*
Selisih kurs penjabaran laporan keuangan	--	--	--	--	--	(7.214)	(7.214)	--	(7.214)	*Foreign currency translation adjustment*
Bagian atas penghasilan komprehensif lain dari entitas asosiasi	--	--	--	--	366	--	366	--	366	*Shares of other comprehensive income of associates*
Saldo per 31 Desember 2023	**4.481.502**	**16.403.169**	**55.000**	**190.846.483**	**(53.338)**	**102.861**	**211.835.677**	**(231.145)**	**211.604.532**	***Balance as of December 31, 2023***

Catatan terlampir merupakan bagian yang tidak terpisahkan dari laporan keuangan konsolidasian secara keseluruhan

The accompanying notes form an integral part of these consolidated financial statements

PT SUMBER ENERGI ANDALAN Tbk
DAN ENTITAS ANAK
LAPORAN ARUS KAS KONSOLIDASIAN
Untuk Tahun-tahun yang Berakhir pada
Tanggal 31 Desember 2023 dan 2022
(Disajikan Dalam Dollar Amerika Serikat,
Kecuali Dinyatakan Lain)

PT SUMBER ENERGI ANDALAN Tbk
AND ITS SUBSIDIARIES
CONSOLIDATED STATEMENTS OF CASH FLOWS
For the Years Ended
December 31, 2023 and 2022
(Expressed in United States Dollar,
unless otherwise stated)

	2023 USD	2022 USD	
ARUS KAS DARI AKTIVITAS OPERASI			***CASH FLOWS FROM OPERATING ACTIVITIES***
Penerimaan kas dari pelanggan	245.643	168.097	*Cash received from customers*
Penerimaan dari penghasilan bunga	5.014	2.809	*Received from interest income*
Pembayaran beban keuangan	(453.169)	(442.597)	*Payment for financial charges*
Pembayaran aktivitas operasional lainnya	(217.291)	(221.398)	*Payment of other operating activities*
Kas neto yang digunakan untuk aktivitas operasi	**(419.803)**	**(493.089)**	***Net cash used in operating activities***
ARUS KAS DARI AKTIVITAS INVESTASI			***CASH FLOWS FROM INVESTING ACTIVITIES***
Uang muka investasi		(6.550.000)	*Advance payment for investment*
Kas neto yang digunakan untuk aktivitas investasi	**--**	**(6.550.000)**	***Net cash used in investing activities***
ARUS KAS DARI AKTIVITAS PENDANAAN			***CASH FLOWS FROM FINANCING ACTIVITIES***
Tambahan modal disetor dari pelaksanaan waran seri I	--	6.272.036	*Additional paid-in capital from the exercise of warrants series I*
Penerimaan piutang non-usaha pihak ketiga	--	423.846	*Cash received non-trade receivables of third parties*
Pembayaran piutang non-usaha pihak ketiga	(4.678.324)	--	*Cash Payment of non-trade receivables of third parties*
Modal disetor dari pelaksanaan waran seri I	--	418.135	*Paid-in capital from the exercise of warrants series I*
Penerimaan utang non-usaha pihak berelasi	6.875.483	351.374	*Cash received non-trade payables of related parties*
(Penempatan) Kas yang dibatasi penggunaannya	(117.186)	--	*(Placement) of Restricted cash*
Pengeluaran Kas yang dibatasi penggunaannya	--	8.361	*Disbursement of Restricted cash*
Pembayaran utang bank	(984.129)	(406.917)	*Cash payment of bank loan*
Pembayaran utang non-usaha pihak berelasi	(658.253)	--	*Cash Disbursement of non-trade payable of third parties*
Pembayaran liabilitas sewa	--	(26.379)	*Cash payment of lease liabilities*
Kas neto diperoleh dari aktivitas pendanaan	**437.591**	**7.040.456**	***Net cash provided by financing activities***
Pengaruh perubahan kurs mata uang pada kas dan setara kas	34.940	44.663	*Effect of changes in currency rates on cash and cash equivalents*
KENAIKAN NETO KAS DAN SETARA KAS	**52.728**	**42.030**	***NET INCREASE IN CASH AND CASH EQUIVALENTS***
KAS DAN SETARA KAS PADA AWAL TAHUN	**217.902**	**175.872**	***CASH AND CASH EQUIVALENTS AT THE BEGINNING OF YEAR***
KAS DAN SETARA KAS PADA AKHIR TAHUN	**270.630**	**217.902**	***CASH AND CASH EQUIVALENTS AT THE END OF YEAR***

Tambahan Informasi Transaksi Non-Kas Disajikan di Catatan 27.

Additional Information of Non-Cash Transaction on Presented in Note 27.

Catatan terlampir merupakan bagian yang tidak terpisahkan dari laporan keuangan konsolidasian secara keseluruhan

The accompanying notes form an integral part of these consolidated financial statements

1. Umum / *1. General*

1.a. Pendirian Perusahaan / *1.a. The Company's establishment*

PT Sumber Energi Andalan Tbk ("Perusahaan") didirikan di Republik Indonesia dengan nama PT Itama Raya berdasarkan Akta Notaris No. 68 tanggal 20 November 1987 oleh Zuraida Zain, S.H., Notaris di Surabaya. Akta pendirian ini telah disetujui oleh Menteri Kehakiman Republik Indonesia melalui Surat Keputusan No. C2-2899.HT.01.01.Tahun 1989 tanggal 5 April 1989 dan diumumkan dalam Lembaran Berita Negara No. 49 Tambahan No. 1105 tanggal 20 Juni 1989.

PT Sumber Energi Andalan Tbk ("Company") was established under the name of PT Itama Raya based on Notarial Deed No. 68 dated November 20, 1987 of Zuraida Zain, S.H., Notary in Surabaya. The Deed of Establishment was approved by the Ministry of Law of the Republic of Indonesia in its Decision Letter No. C2-2899.HT.01.01. Year 1989 dated April 5, 1989 and published in state Gazatte No. 49 Supplement No. 1105 dated June 20, 1989.

Anggaran Dasar Perusahaan telah diubah beberapa kali dengan perubahan terakhir berdasarkan Akta No. 58 tanggal 27 Agustus 2020 dibuat dihadapan Miki Tanumiharja, S.H., Notaris di Jakarta mengenai persetujuan perubahan anggaran dasar pada maksud dan tujuan, penyelenggaraan serta pelaksanaan rapat umum pemegang saham Perusahaan, tempat kedudukan dan tahun buku Perusahaan. Pernyataan Keputusan Rapat yang telah disetujui oleh Menteri Hukum dan Hak Asasi Manusia Republik Indonesia melalui Surat Keputusan No. AHU-0065770.AH.01.02. TAHUN 2020 tanggal 23 September 2020.

The Company's Articles of Association have been amended several times, most recent being based on Notarial Deed No. 58 dated August 27, 2020 of Miki Tanumiharja, S.H., Notary in Jakarta regarding approval change of the object and purpose and organizing and conducting the general meeting of the Company's shareholders, domicile, and the Company's financial year. The Statement of Meeting Decision which approved by the Minister of Law and Human Rights Republic of Indonesia through the Decree No. AHU-0065770.AH.01.02. YEAR 2020 dated September 23, 2020.

Sesuai dengan Pasal 3 Anggaran Dasar Perusahaan, maksud dan tujuan Perusahaan adalah perdagangan, ekspor impor, jasa konsultasi dan kontraktor di bidang pertambangan dan energi. Pada saat ini Perusahaan bergerak dalam bidang jasa konsultasi dan kontraktor dibidang pertambangan dan energi.

In accordance with Article 3 of the Companys Articles of Association, the Company's scope of activities are engaged in the trading, export import, consulting and contractor services in the fields of mining and energy. Currently the Company engages in the consulting and contractor services in the fields of mining and energy.

Pemegang saham mayoritas Perusahaan adalah PT Astrindo Nusantara Infrastruktur Tbk dan pihak pengendali utama adalah Konsorsium Halim Jusuf.

The Company's majority shareholder is PT Astrindo Nusantara Infrastruktur Tbk and its ultimate controlling party is Halim Jusuf Consortium.

Perusahaan berdomisili di Sopo Del Office & Lifestyle Tower B, lantai 21 Jl. Mega Kuningan Barat III, Lot.10 1-6, Kawasan Mega Kuningan, Jakarta Selatan 12950.

The Company is domiciled at Sopo Del Office & Lifestyle Tower B, 21st floor Jl. Mega Kuningan Barat III, Lot.10 1-6, Kawasan Mega Kuningan, South Jakarta 12950.

Perusahaan mulai beroperasi secara komersial sejak tahun 2011.

The Company commenced commercial operations since 2011.

1.b. Penawaran umum efek Perusahaan dan aktivitas registrasi saham

Pada tanggal 30 Oktober 1990, Perusahaan memperoleh persetujuan untuk menawarkan saham kepada masyarakat sebanyak 4.000.000 saham. Pada tanggal 5 November 1990, penawaran saham kepada masyarakat tersebut dinyatakan efektif.

Perusahaan telah mencatatkan seluruh saham ditempatkan dan disetor penuh 34.000.000 saham pada Bursa Efek Jakarta (BEJ) dan Surabaya (BES).

Pada tahun 1991, para pemegang saham Perusahaan menyetujui 1 saham bonus untuk setiap 1 saham yang dimiliki.

Berdasarkan surat No. S-1858/BEJ-PEM/06-2002 tanggal 26 Juni 2002. PT Bursa Efek Jakarta (BEJ) melakukan penghapusan pencatatan saham Perusahaan (delisting) di Bursa Efek Jakarta (BEJ).

Berdasarkan Surat Pemberitahuan Efektif Penggabungan Bursa No. JKT/LISTEMITEN/BES/ XI/2007 tanggal 30 November 2007 tentang penggabungan PT Bursa Efek Surabaya (BES) ke dalam PT Bursa Efek Jakarta (BEJ) selanjutnya berubah nama menjadi PT Bursa Efek Indonesia (BEI).

Akibat penggabungan tersebut saham Emiten yang sebelumnya tercatat di BES dan BEJ (dual listing) maupun saham Emiten dan Perusahaan Publik yang sebelumnya hanya tercatat di BES (single listing), akan tercatat di BEJ terhitung sejak 3 Desember 2007 sehingga pada tanggal 3 Desember 2007, saham-saham tersebut sudah dapat diperdagangkan di Bursa Efek Jakarta sekarang menjadi Bursa Efek Indonesia (BEI).

Berdasarkan surat nomor S-141/D.04/2019 tanggal 27 September 2019, Perusahaan mendapatkan pernyataan efektif dari Otoritas Jasa Keuangan atas pernyataan pendaftaran Perusahaan dalam rangka Penambahan Modal Dengan Memberikan Hak Memesan Efek Terlebih Dahulu I (PMHMETD I), yang disampaikan oleh Perusahaan melalui surat nomor 06/BOD/VIII/2019 tanggal 9 Agustus 2019. PMHMETD I ini sebanyak-banyaknya

1.b. Company's public offering and listing activities

On October 30, 1990, Company obtained approval concerning the offering of its 4,000,000 shares to the public. On November 5, 1990, the public offering of its shares was declared to be efective.

The Company has listed all of its issued and fully paid 34,000,000 shares in the Jakarta and Surabaya Stock Exchanges.

In 1991, Company's stockholders agreed to distribute 1 bonus share for each share owned.

PT Bursa Efek Jakarta (BEJ) vides their letter No. S-1858/BEJ-PEM/06-2002 dated June 26, 2002. Delisted Company's shares in the Jakarta Stock Exchange (BEJ).

Based on the letter No.JKT/LISTEMITEN/BES/XI/ 2007 dated November 30, 2007 the effective merger of PT Bursa Efek Surabaya (BES) and PT Bursa Efek Jakarta (BEJ) was announced and the mergerd entity was named PT Bursa Efek Indonesia (IDX).

As a result of the merger stocks previously listed on the BES and BEJ (dual listing) as well as shares of issuers and public companies that were previously only listed in BES (single listing) would be listed on BEJ therefore from December 3, 2007. Therefore since December 3, 2007 the shares have to been traded at Bursa Efek Jakarta which is now Indonesian Stock Exchange or IDX.

Based on the letter number S-141/D.04/2019 dated September 27, 2019, Company obtained the effective statement from Financial Services Authority (OJK) of the Company's registration statement in order to Right Issue I with Pre-emptive Right (PMHMETD I) provided by Company through the letter number 06/BOD/VIII/2019 dated August 9, 2019. PMHMETD I are up to 238,000,000 shares Series with a par value

sejumlah 238.000.000 lembar dengan nilai nominal Rp50 dan untuk harga pelaksanaan Rp750 dan Waran sebanyak-banyaknya senilai Rp190.400.000.000 lembar dengan harga pelaksanaan Rp800 per saham. Periode pelaksanaan waran mulai tanggal 13 April 2020 sampai dengan tanggal 12 Oktober 2022.

of Rp50 per share and offering price Rp750 per share and up to Rp190,400,000,000 total Warrant with offering price Rp800 per share. The exercise of the warrant period start from April 13, 2020 until October 12, 2022.

Melalui surat Perusahaan nomor 05/BOD/X/2019, Perusahaan telah menyampaikan laporan hasil realisasi penawaran umum terbatas 1 (PMHMETD I) bahwa Perusahaan mengeluarkan sejumlah 190.701.000 lembar dengan harga nominal saham sebesar Rp50. Selanjutnya Perusahaan mencatat sebesar USD675.225 sebagai modal disetor.

Based on the Company's letter number 05/BOD/X/2019, Company has submitted result report in order to Right Issue I with pre-emptive right (PMHMETD I) that Company issue 190,701,000 shares with a par value of Rp50 per share. Further more Company recognized amounted to USD675,225 as paid-in capital.

Dari tanggal 12 September 2022 sampai dengan 12 Oktober 2022 sebanyak 128.352.167 Waran Seri I telah dikonversikan menjadi 128.352.167 saham dengan jumlah penerimaan sebesar USD6.690.171 (Catatan 17).

From September 12, 2022 to October 12, 2022, 128,352,167 Series I Warrants has been converted to 128,352,167 shares with total proceeds which amounted to USD6,690,171 (Note 17).

Selanjutnya Perusahaan mengkapitalisasi sebesar USD418.135 dari nilai lebih tersebut kedalam modal disetor, sehingga saldo agio saham atas pelaksanaan exercise Penerbitan Waran Seri I adalah sebesar USD6.272.036 (Catatan 17).

Further more the Company capitalized amounted to USD418,135 from the surplus value into paid in capital, so share premium over par value in order to Exercise of Warrants Series I amounted to USD6,272,036 (Note 17).

1.c. Struktur Entitas Anak yang Dikonsolidasi

1.c. Structure of the Consolidated Subsidiaries

Laporan keuangan konsolidasian mencakup akun-akun Perusahaan dan entitas anak. Perusahaan memiliki, baik secara langsung maupun tidak langsung, lebih dari 50% saham entitas anak berikut:

The consolidated financial statements which comprise the accounts of Company and its subsidiaries. The Company has, either directly or indirectly, over 50% of ownership on the following subsidiaries:

Entitas Anak/ *Subsidiaries*	Pendirian/ *Establishment*	Notaris/ *Notary*	Domisili/ *Domicile*	Persentase Kepemilikan/ *Percentage of Ownership* 2023 %	Persentase Kepemilikan/ *Percentage of Ownership* 2022 %	Total aset sebelum eliminasi/ *Total assets before elimation* 2023 USD	Total aset sebelum eliminasi/ *Total assets before elimation* 2022 USD
Kepemilikan langsung/ *Direct ownership*							
PT Andalan Group Power ("AGP")	2 Maret/ *March 2,* 2021	Akta No.1 oleh Notaris/ *Deed No. 1 by Notary* Elizabeth Karina Leonita, SH., M.Kn.	Jakarta Selatan/ *South Jakarta*	99	99	40,200	57,211

Entitas Anak/ *Subsidiaries*	Pendirian/ *Establishment*	Notaris/ *Notary*	Domisili/ *Domicile*	Persentase Kepemilikan/ *Percentage of Ownership* 2023 %	Persentase Kepemilikan/ *Percentage of Ownership* 2022 %	Total aset sebelum eliminasi/ *Total assets before elimation* 2023 USD	Total aset sebelum eliminasi/ *Total assets before elimation* 2022 USD
Kepemilikan tidak langsung/ *Indirect ownership*							
PT Sumber Power Nusantara ("SPN") *)	19 April/ *April 19,* 2021	Akta No.33 oleh Notaris/ *Deed No. 33 by Notary* Elizabeth Karina Leonita, SH., M.Kn.	Jakarta Selatan/ *South Jakarta*	80	80	16,216	15,892
PT Indopower Energi Abadi ("IEA") *)	19 April/ *April 19,* 2021	Akta No.34 oleh Notaris/ *Deed No. 34 by Notary* Elizabeth Karina Leonita, SH., M.Kn.	Jakarta Selatan/ *South Jakarta*	80	80	14,123,429	9,084,837
PT Andalan Power Teknikatama ("APT") *)	19 April/ *April 19,* 2021	Akta No.35 oleh Notaris/ *Deed No. 35 by Notary* Elizabeth Karina Leonita, SH., M.Kn.	Jakarta Selatan/ *South Jakarta*	80	80	16,216	15,892

*) Kepemilikan tidak langsung melalui AGP/*Indirect ownership through AGP*
AGP, SPN, IEA, dan APT masih dalam tahap pengembangan/ *AGP, SPN, IEA, dan APT are still under development*

1.d. Dewan Komisaris, Direksi dan Karyawan

Berdasarkan Akta No. 44 tentang Pernyataan Keputusan Rapat Perusahaan oleh Notaris Elizabeth Karina Leonita, S.H., M.kn., di Jakarta, tanggal 15 November 2023, susunan pengurus Perusahaan pada tanggal 31 Desember 2023 sebagai berikut:

1.d. Board of Commissioners, Directors and Employee

Based on Deed No. 44 regarding of Statement of Meeting of the Company by Notary Elizabeth Karina Leonita, S.H., M.kn., in Jakarta, dated November 15, 2023, Company's board as of December 31, 2023, as follows:

Dewan Komisaris				***Board of Commissioners***
Komisaris Utama	:	Winston Jusuf	:	*President Commissioner*
Komisaris Independen	:	Sargato	:	*Independent Commissioner*

Dewan Direksi				***Board of Directors***
Direktur Utama	:	Rocky Oktanso Sugih	:	*President Director*
Direktur	:	Ferdy Yustianto	:	*Director*
Direktur	:	Arun Viswanathan	:	*Director*

Berdasarkan Akta No. 99 tentang Pernyataan Keputusan Rapat Perusahaan oleh Notaris Elizabeth Karina Leonita, S.H., M.kn., di Jakarta, tanggal 27 Juli 2022, susunan pengurus Perusahaan pada tanggal 31 Desember 2022, sebagai berikut:

Based on Deed No. 99 regarding of Statement of Meeting of the Company by Notary Elizabeth Karina Leonita, S.H., M.kn., in Jakarta, dated July 27, 2022, Company's board as of December 31, 2022, as follows:

Dewan Komisaris				***Board of Commissioners***
Komisaris Utama	:	Winston Jusuf	:	*President Commissioner*
Komisaris Independen	:	Sargato	:	*Independent Commissioner*
Komisaris	:	Rahul Shah	:	*Commissioner*

Dewan Direksi				***Board of Directors***
Direktur Utama	:	Rocky Oktanso Sugih	:	*President Director*
Direktur	:	Ferdy Yustianto	:	*Director*
Direktur	:	Arun Viswanathan	:	*Director*

Berdasarkan Surat Keputusan Dewan Komisaris tentang Penggantian Anggota Komite Audit Perusahaan tanggal 25 November 2022, susunan Komite Audit Perusahaan pada tanggal 31 Desember 2023 dan 2022, sebagai berikut:

Based on the Letter Board of Commissioners regarding the Reimbursement of Members of Company's Audit Committee dated November 25, 2022, composite of the Company's Audit Committee as of December 31, 2023 and 2022, as follows:

Komite Audit				***Audit Committee***
Ketua	:	Sargato	:	*Chairman*
Anggota	:	Nilesh Mandhania	:	*Member*
Anggota	:	Rodion Wikanto Njotowidjojo	:	*Member*

Pada tanggal 31 Desember 2023 dan 2022, Perusahaan mempunyai masing-masing 1 karyawan.

As of December 31, 2023 and 2022, the Company had 1 employee, respectively.

2. Kebijakan Akuntansi Material / *2. Material Accounting Policies*

2.a. Dasar penyusunan laporan keuangan dan pernyataan kepatuhan

Laporan keuangan konsolidasian telah disusun berdasarkan asumsi kelangsungan usaha serta atas dasar akrual, kecuali laporan arus kas konsolidasian yang menggunakan dasar kas sesuai dengan Standar Akuntansi Keuangan ("SAK") di Indonesia, yang mencakup Pernyataan dan Interpretasi yang dikeluarkan oleh Dewan Standar Akuntansi Keuangan Ikatan Akuntan Indonesia, serta Peraturan No. VIII.G.7 Lampiran Keputusan Ketua OJK No. KEP-347/BL/2021 tanggal 25 Juni 2012 yang terdapat di dalam Peraturan dan Pedoman Penyajian dan Pengungkapan Laporan Keuangan yang diterbitkan oleh OJK . Kebijakan ini telah diterapkan secara konsisten terhadap seluruh tahun yang disajikan, kecuali jika dinyatakan lain.

Laporan arus kas menyajikan penerimaan dan pengeluaran kas dan setara kas yang dikelompokkan ke dalam aktivitas operasi, investasi dan pendanaan. Arus kas dari operasi disajikan dengan metode langsung (*direct method*).

2.a. Basis of preparation of the financial statements and statement of compliance

The consolidated financial statements had been prepared on going concern assumption and accrual basis, except for the consolidated statements of cash flows using the cash basis in accordance with Indonesian Financial Accounting Standards ("SAK"), which comprise the Statements and Interpretations issued by the Board of Financial Accounting Standards of the Indonesian Institute of Accountants and Rule No.VIII.G.7 Attachment of Chairman of OJK's decision No. KEP-347/BL/2021 dated June 25, 2012 on the Regulations and Guidelines on Financial Statement Presentation and Disclosures issued By OJK. These policies have been consistently applied to all years presented, unless otherwise stated.

The statements of cash flows present receipt and payments of cash and cash equivalent classified into operating, investing and financing activities. The cash flows from operating activities are presented using the direct method.

Mata uang pelaporan yang digunakan pada laporan keuangan konsolidasian Perusahaan adalah Dolar AS yang juga merupakan mata uang fungsional Perusahaan. Sedangkan mata uang pelaporan yang digunakan pada laporan keuangan Entitas Anak adalah Rupiah yang juga merupakan mata uang fungsional Entitas Anak.

The reporting currencies used in the Company's consolidated financial statements are US Dollar which is also the functional currency of the Company's. Meanwhile the reporting currencies used in the Subsidiaries' financial statements are Rupiah which is also the functional currency of the Subsidiaries'.

2.b. Standar Akuntansi Keuangan yang Berlaku Efektif pada Tahun Berjalan

Berikut amendemen dan penyesuaian atas standar yang berlaku efektif untuk periode yang dimulai pada atau setelah 1 Januari 2023, dengan penerapan dini diperkenankan yaitu:

- Amendemen PSAK 1: Penyajian Laporan Keuangan tentang Pengungkapan Kebijakan Akuntansi;
- Amendemen PSAK 16: Aset Tetap tentang Hasil sebelum Penggunaan yang Diintensikan;
- Amendemen PSAK 25: Kebijakan Akuntansi, Perubahan Estimasi Akuntansi dan Kesalahan tentang Definisi Estimasi Akuntansi;
- Amendemen PSAK 46: Pajak Penghasilan tentang Pajak Tangguhan Terkait Aset dan Liabilitas yang Timbul dari Transaksi Tunggal; dan
- Revisi PSAK 107: Akuntansi Ijarah.

Implementasi standar-standar tersebut tidak memiliki dampak yang material terhadap jumlah yang dilaporkan pada tahun berjalan atau tahun sebelumnya.

2.b. Financial Accounting Standards Effective in the Current Year

The following are amendment and improvements to standards which effective for periods beginning on or after January 1, 2023, with early adoption is permitted, are as follows:

- *Amendments to PSAK 1: Presentation of Financial Statements regarding Disclosure of Accounting Policies;*
- *Amendments PSAK 16: Property, Plant and Equipment regarding Proceeds before Intended Use;*
- *Amendments to PSAK 25: Accounting Policies, Changes in Accounting Estimates and Errors regarding Definition of Accounting Estimates;*
- *Amendment to PSAK 46: Income Tax regarding Deferred Taxes Related to Assets and Liabilities arising from Single Transactions; and*
- *Revised PSAK 107: Accounting for Ijara.*

The implementation of the above standards had no material effect on the amounts reported for the current year or prior financial year.

2.c. Prinsip-prinsip konsolidasi

Laporan keuangan konsolidasian mencakup laporan keuangan Grup seperti disebutkan pada Catatan 1.c.

Entitas anak adalah entitas yang dikendalikan oleh Grup, yakni Grup terekspos, atau memiliki hak, atas imbal hasil variabel dari keterlibatannya dengan entitas dan memiliki kemampuan untuk mempengaruhi imbal hasil tersebut melalui kemampuan kini untuk mengarahkan aktivitas relevan dari entitas (kekuasaan atas *investee*).

2.c. Principles of consolidation

The consolidated financial statements comprise the financial statements of the Group as described in Note 1.c.

A subsidiary is an entity controlled by the Group, videlicent the Group is exposed, or has rights, to variable returns from its involvement with the entity and has the ability to affect those returns through its current ability to direct the entity's relevant activities (power over the investee).

Keberadaan dan dampak dari hak suara potensial dimana Grup memiliki kemampuan praktis untuk melaksanakan (yakni hak substantif) dipertimbangkan saat menilai apakah Grup mengendalikan entitas lain.

The existence and effect of substantive potential voting rights in which the Group has the practical ability to exercise (i.e, substantive rights) are considered when assessing whether the Group controls other entities.

Laporan keuangan Grup mencakup hasil usaha, arus kas, aset dan liabilitas dari Grup dan seluruh entitas anak yang, secara langsung dan tidak langsung, dikendalikan oleh Grup. Entitas anak dikonsolidasikan sejak tanggal efektif akuisisi, yaitu tanggal dimana Grup secara efektif memperoleh pengendalian atas bisnis yang diakuisisi, sampai tanggal pengendalian berakhir.

The Group's financial statements incorporate the results, cash flows, assets and liabilities of the Group and all of its directly and indirectly controlled subsidiaries. Subsidiary is consolidated from the effective date of acquisition, which is the date on which the Group effectively obtains control of the acquired business, until that control ceases.

Entitas induk menyusun laporan keuangan konsolidasian dengan menggunakan kebijakan akuntansi yang sama untuk transaksi dan peristiwa lain dalam keadaan yang serupa. Seluruh transaksi, saldo penghasilan, beban, dan arus kas dalam intra kelompok usaha terkait dengan transaksi antar entitas dalam kelompok usaha dieliminasi secara penuh.

A parent prepares consolidated financial statements using uniform accounting policies for like transactions and other events in similar circumstances. All intragroup transactions, balances, income, expenses and cash flows relating to transaction between entities are eliminated in full.

Grup mengatribusikan laba rugi dan setiap komponen dari penghasilan komprehensif lain kepada pemilik entitas induk dan kepentingan nonpengendali meskipun hal tersebut mengakibatkan kepentingan nonpengendali memiliki saldo defisit. Grup menyajikan kepentingan nonpengendali di ekuitas dalam laporan posisi keuangan konsolidasian, terpisah dari ekuitas pemilik entitas induk.

The Group attributed the profit or loss and each component of other comprehensive income to the owners of the parent and non-controlling interest even though this results in the non-controlling interests having a deficit balance. The Group presents non-controlling interest in equity in the consolidated statement of financial position, separately from the equity of the owners of the parent.

Perubahan dalam bagian kepemilikan entitas induk pada entitas anak yang tidak mengakibatkan hilangnya pengendalian adalah transaksi ekuitas (yaitu transaksi dengan pemilik dalam kapasitasnya sebagai pemilik). Ketika proporsi ekuitas yang dimiliki oleh kepentingan nonpengendali berubah, Grup menyesuaikan jumlah tercatat kepentingan pengendali dan kepentingan nonpengendali untuk mencerminkan perubahan kepemilikan relatifnya dalam entitas anak. Selisih antara jumlah dimana kepentingan nonpengendali disesuaikan dan nilai wajar dari jumlah yang diterima atau dibayarkan diakui langsung dalam ekuitas dan diatribusikan pada pemilik dari entitas induk.

Changes in the parent's ownership interest in a subsidiary that do not result in cessation of control are equity transactions (videlicent transactions with owners in their capacity as owners). When the proportion of equity held by non-controlling interest change, the Group adjusted the carrying amounts of the controlling interest and non-controlling interest to reflect the changes in their relative interest in the subsidiaries. Any difference between the amount by which the non-controlling interests are adjusted and the fair value of the consideration paid or received is recognised directly in equity and attributed to the owners of the parent.

Jika Grup kehilangan pengendalian, maka Grup:

(a) Menghentikan pengakuan aset (termasuk *goodwill)* dan liabilitas entitas anak pada jumlah tercatatnya ketika pengendalian hilang;
(b) Menghentikan pengakuan jumlah tercatat setiap kepentingan nonpengendali pada entitas anak terdahulu ketika pengendalian hilang (termasuk setiap komponen penghasilan komprehensif lain yang diatribusikan pada kepentingan nonpengendali);
(c) Mengakui nilai wajar pembayaran yang diterima (jika ada) dari transaksi, peristiwa, atau keadaan yang mengakibatkan hilangnya pengendalian;
(d) Mengakui sisa investasi pada entitas anak terdahulu pada nilai wajarnya pada tanggal hilangnya pengendalian;
(e) Mereklasifikasi ke laba rugi, atau mengalihkan secara langsung ke saldo laba jika disyaratkan oleh SAK lain, jumlah yang diakui dalam penghasilan komprehensif lain dalam kaitan dengan entitas anak; dan
(f) Mengakui perbedaan apapun yang dihasilkan sebagai keuntungan atau kerugian dalam laba rugi yang diatribusikan kepada entitas induk.

If the Group loses control, the Group:

(a) Derecognizes the assets (including goodwill) and liabilities of the subsidiary at their carrying amounts at the date when control is lost;
(b) Derecognizes the carrying amount of any non-controlling interests in the former subsidiary at the date when control is lost (including any components of other comprehensive income attributable to them);
(c) Recognizes the fair value of the consideration received, if any, from the transaction, event or circumstances that resulted in the loss of control;
(d) Recognizes any investment retained in the former subsidiary at fair value at the date when control is lost;
(e) Reclassifies to profit or loss, or transfer directly to retained earnings if required by other SAK, the amount recognized in other comprehensive income in relation to the former subsidiary; and
(f) Recognizes any resulting difference as a gain or loss attributable to the parent.

2.d. Instrumen keuangan
Pengakuan dan Pengukuran Awal

Grup mengakui aset keuangan atau liabilitas keuangan dalam laporan posisi keuangan konsolidasian, jika dan hanya jika, Grup menjadi salah satu pihak dalam ketentuan pada kontrak instrumen tersebut. Pada saat pengakuan awal aset keuangan atau liabilitas keuangan, Grup mengukur pada nilai wajarnya. Dalam hal aset keuangan atau liabilitas keuangan tidak diukur pada nilai wajar melalui laba rugi, nilai wajar tersebut ditambah atau dikurang dengan biaya transaksi yang dapat diatribusikan secara langsung dengan perolehan atau penerbitan aset keuangan atau liabilitas keuangan tersebut.

Biaya transaksi yang dikeluarkan sehubungan dengan perolehan aset keuangan dan penerbitan liabilitas keuangan yang diklasifikasikan pada nilai wajar melalui laba rugi dibebankan segera.

2.d. Financial instruments
Initial Recognition and Measurement

The Group recognizes a financial asset or a financial liability in the consolidated statement of financial position when, and only when, it becomes a party to the contractual provisions of the instrument. At initial recognition, the Group measures all financial assets and financial liabilites at its fair value. In the case of a financial asset or financial liability not at fair value through profit or loss, fair value plus or minus with the transaction costs that are directly attributtable to the acquisition or issue of the financial asset or financial liability.

Transaction costs incurred on acquisition of a financial asset and issue of a financial liability classified at fair value through profit or loss are expensed immediately.

Pengukuran Selanjutnya Aset Keuangan

Aset keuangan Grup diklasifikasikan sebagai berikut: aset keuangan yang diukur pada biaya perolehan yang diamortisasi, aset keuangan yang diukur pada nilai wajar melalui penghasilan komprehensif lain, aset keuangan yang diukur pada nilai wajar melalui laba rugi.

i. Aset Keuangan yang Diukur pada Biaya Perolehan Diamortisasi
Aset keuangan diukur pada biaya perolehan diamortisasi ketika kedua kondisi berikut terpenuhi:
(1) Aset keuangan dikelola dalam model bisnis yang bertujuan untuk memiliki aset keuangan dalam rangka mendapatkan arus kas kontraktual saja; dan
(2) Persyaratan kontraktual dari aset keuangan tersebut memberikan hak pada tanggal tertentu atas arus kas yang semata dari pembayaran pokok dan bunga (*solely payments of principal and interest* - SPPI) dari jumlah pokok terutang.

Aset keuangan ini diukur pada jumlah yang diakui pada awal pengakuan dikurangi dengan pembayaran pokok, kemudian dikurangi atau ditambah dengan jumlah amortisasi kumulatif atas perbedaan jumlah pengakuan awal dengan jumlah pada saat jatuh tempo, dan penurunan nilainya.

Pendapatan keuangan dihitung dengan metode menggunakan suku bunga efektif dan diakui di laba rugi. Perubahan pada nilai wajar diakui di laba rugi ketika asset dihentikan atau direklasifikasi.

Aset keuangan yang diklasifikasikan menjadi aset keuangan yang diukur pada biaya perolehan diamortisasi dapat dijual ketika terdapat peningkatan risiko kredit. Penghentian untuk alasan lain diperbolehkan namun jumlah penjualan tersebut harus tidak signifikan jumlahnya atau tidak sering.

ii. Aset Keuangan yang Diukur pada Nilai Wajar Melalui Penghasilan Komprehensif Lain ("FVTOCI")
Aset keuangan diukur pada FVTOCI jika kedua kondisi berikut terpenuhi:

Subsequent Measurement of Financial Assets

The Group financial assets are classified into the following specified categories: financial assets at amortized costs, financial assets at fair value through other comprehensive income, and financial assets at fair value through profit or loss.

i. Financial Assets Measured at Amortized Costs
Financial assets are measured at amortized costs if these conditions are met:
(1) The financial assets is held within a business model whose objective to hold the financial assets to collect contractual cash flows (held to collect); and
(2) The contractual terms of the financial asset give rise on specified dates to cash flows that are solely payments of principal and interest ("SPPI") on the principal amount outstanding.

The financial asset is measured at the amount recognized at initial recognition minus principal repayments, plus or minus the cumulative amortization of any difference between that initial amount and the maturity amount, and any loss allowance.

Interest income is calculated using the effective interest method and is recognized in profit or loss. Changes in fair value are recognized in profit and loss when the asset is derecognized or reclassified.

Financial assets classified to amortized cost may be sold where there is an increase in credit risk. Disposals for other reasons are permitted but such sales should be insignificant in value or infrequent in nature.

ii. Financial Assets Measured at Fair Value Through Other Comprehensive Income ("FVTOCI")
The financial assets are measured at FVTOCI if these conditions are met:

(1) Aset keuangan dikelola dalam model bisnis yang tujuannya akan terpenuhi dengan mendapatkan arus kas kontraktual dan menjual aset keuangan; dan
(2) Persyaratan kontraktual dari aset keuangan tersebut memberikan hak pada tanggal tertentu atas arus kas yang semata dari pembayaran pokok dan bunga (*solely payments of principal and interest - SPPI*) dari jumlah pokok terutang.

Aset keuangan tersebut diukur sebesar nilai wajar, dimana keuntungan atau kerugian diakui dalam penghasilan komprehensif lain, kecuali untuk kerugian akibat penurunan nilai dan keuntungan atau kerugian akibat perubahan kurs, diakui pada laba rugi. Ketika aset keuangan tersebut dihentikan pengakuannya atau direklasifikasi, keuntungan atau kerugian kumulatif yang sebelumnya diakui dalam penghasilan komprehensif lain direklasifikasi dari ekuitas ke laba rugi sebagai penyesuaian reklasifikasi.

(1) The financial assets is held within a business model whose objective is achieved by both collecting contractual cash flows and selling financial assets ; and
(2) The contractual term of the financial asset give rise to payments on specified dates to cash flows that are solely payments of principal and interest ("SPPI") on the principal amount outstanding.

The financial assets are measured at fair value. The changes in fair value are recognized initially in other comprehensive income (OCI), except for impairment gains and losses, and a portion of foreign exchange gains and losses, are recognized in profit or loss. When the asset is derecognized or reclassified, changes in fair value previously recognized in other comprehensive income and accumulated in equity are reclassified from equity to profit and loss as a reclassification adjustment.

iii. Aset Keuangan yang Diukur pada Nilai Wajar Melalui Laba Rugi ("FVTPL")
Aset keuangan yang diukur pada FVTPL adalah aset keuangan yang tidak memenuhi kriteria untuk diukur pada biaya perolehan diamortisasi atau untuk diukur FVTOCI.

iii. Financial Assets at Fair Value Through Profit or Loss ("FVTPL")
Financial assets measured at FVTPL are those which do not meet both criteria for neither amortized costs nor FVTOCI.

Setelah pengakuan awal, aset keuangan yang diukur pada FVTPL diukur pada nilai wajarnya. Keuntungan atau kerugian yang timbul dari perubahan nilai wajar aset keuangan diakui dalam laba rugi.

After initial recognition, FVTPL financial assets are measured at fair value. The changes in fair value are recognized in profit or loss.

Aset keuangan berupa derivatif dan investasi pada instrumen ekuitas tidak memenuhi kriteria untuk diukur pada biaya perolehan diamortisasi atau kriteria untuk diukur pada FVTOCI, sehingga diukur pada FVTPL. Namun demikian, Grup dapat menetapkan pilihan yang tidak dapat dibatalkan saat pengakuan awal atas investasi pada instrumen ekuitas yang bukan untuk diperjualbelikan dalam waktu dekat (*held for trading*) untuk diukur pada FVTOCI. Penetapan ini menyebabkan semua keuntungan atau

Financial assets in form of derivatives and investment in equity instrument are not eligible to meet both criteria for amortized costs or FVTOCI. Hence, these are measured FVTPL. Nonetheless, the Group may irrevocably designate an investment in an equity instrument which is not held for trading in any time soon as FVTOCI. This designation result in gains and losses to be presented in other comprehensive income, except for dividend income on a qualifying investment which is recognized in profit or loss. Cumulative gains or losses previously

kerugian disajikan di penghasilan komprehensif lain, kecuali pendapatan dividen tetap diakui di laba rugi. Keuntungan atau kerugian kumulatif yang sebelumnya diakui dalam penghasilan komprehensif lain direklasifikasi ke saldo laba tidak melalui laba rugi.

recognized in other comprehensive income are reclassified to retained earnings, not to profit or loss.

Pengukuran Selanjutnya Liabilitas Keuangan

Grup mengklasifikasikan seluruh liabilitas keuangan sehingga setelah pengakuan awal liabilitas keuangan diukur pada biaya perolehan diamortisasi, kecuali:

i. Liabilitas keuangan pada nilai wajar melalui laba rugi. Liabilitas dimaksud, termasuk derivatif yang merupakan liabilitas, selanjutnya akan diukur pada nilai wajar.
ii. Liabilitas keuangan yang timbul ketika pengalihan aset keuangan yang tidak memenuhi kualifikasi penghentian pengakuan atau ketika pendekatan keterlibatan berkelanjutan diterapkan.
iii. Kontrak jaminan keuangan dan komitmen untuk menyediakan pinjaman dengan suku bunga dibawah pasar. Setelah pengakuan awal, penerbit kontrak dan penerbit komitmen selanjutnya mengukur kontrak tersebut sebesar jumlah yang lebih tinggi antara:
    - Jumlah penyisihan kerugian; dan
    - Jumlah yang pertama kali diakui dikurangi dengan, jika sesuai, jumlah kumulatif dari penghasilan yang diakui sesuai dengan prinsip PSAK 72.
iv. Imbalan kontijensi yang diakui oleh pihak pengakuisisi dalam kombinasi bisnis ketika PSAK 22 diterapkan. Imbalan kontijensi selanjutnya diukur pada nilai wajar dan selisihnya dalam laba rugi.

Saat pengakuan awal Grup dapat membuat penetapan yang tak terbatalkan untuk mengukur liabilitas keuangan pada nilai wajar melalui laba rugi, jika diizinkan oleh standar atau jika penetapan akan menghasilkan informasi yang lebih relevan, karena:

Subsequent Measurement of Financial Liabilities

Subsequent measurement of financial liabilities depends on their classification on initial recognition. The Group classifies financial liabilities into one of the following categories:

i. Financial liabilities at fair value through profit or loss. Such liabilities, including derivatives that are liabilities, shall be subsequently measured at fair value.
ii. Financial liabilities that arise when a transfer of a financial asset does not qualify for derecognition or when the continuing involvement approach applies.
iii. Financial guarantee contracts and commitments to provide a loan at a below-market interest rate. After initial recognition, an issuer of such a contract and an issuer of such a commitment shall subsequently measure it at the higher of:
    - *The amount of the loss allowance; and*
    - *The amount initially recognised less, when appropriate, the cumulative amount of income recognised in accordance with the principles of PSAK 72.*
iv. Contingent consideration recognised by an acquirer in a business combination to which PSAK 22 applies. Such contingent consideration shall subsequently be measured at fair value with changes recognised in profit or loss.

The Group may, at initial recognition, irrevocably designate a financial liability as measured at fair value through profit or loss when permitted by the standard or when doing so results in more relevant information, because either:

i. Mengeliminasi atau mengurangi secara signifikan inkosistensi pengukuran atau pengakuan (kadang disebut sebagai "*accounting mismatch*") yang dapat timbul dari pengukuran aset atau liabilitas atau pengakuan keuntungan dan kerugian atas aset atau liabilitas dengan dasar yang berbeda beda; atau
ii. Sekelompok liabilitas keuangan atau aset keuangan dan liabilitas keuangan dikelola dan kinerjanya dievaluasi berdasarkan nilai wajar, sesuai manajemen risiko atau strategi investasi yang terdokumentasi, dan informasi dengan dasar nilai wajar dimaksud atas kelompok tersebut disediakan secara internal untuk personil manajemen kunci Grup.

i. It eliminates or significantly reduces a measurement or recognition inconsistency (sometimes referred to as "an accounting mismatch") that would otherwise arise from measuring assets or liabilities or recognising the gains and losses on them on different bases; or

ii. A group of financial liabilities or financial assets and financial liabilities is managed and its performance is evaluated on a fair value basis, in accordance with a documented risk management or investment strategy, and information about the group is provided internally on that basis to the Group's key management personnel.

Penurunan Nilai Aset Keuangan

Grup mengakui kerugian kredit ekspektasian untuk aset keuangan yang diukur pada biaya perolehan diamortisasi, aset keuangan yang diukur pada FVTOCI. Aset keuangan yang berupa investasi pada instrumen ekuitas tidak dilakukan penurunan nilai.

Pada setiap tanggal pelaporan, Grup mengukur penyisihan kerugian instrumen keuangan sejumlah kerugian kredit ekspektasian sepanjang umurnya jika risiko kredit atas instrumen keuangan tersebut telah meningkat secara signifikan sejak pengakuan awal. Namun, jika risiko kredit instrumen keuangan tersebut tidak meningkat secara signifikan sejak pengakuan awal, maka mengakui sejumlah kerugian kredit ekspektasian 12 bulan.

Grup menerapkan metode yang disederhanakan untuk mengukur kerugian kredit ekspektasian tersebut terhadap piutang usaha dan aset kontrak tanpa komponen pendanaan yang signifikan.

Grup menganggap aset keuangan gagal bayar ketika pihak ketiga tidak mampu membayar kewajiban kreditnya kepada Grup secara penuh. Periode maksimum yang dipertimbangkan ketika memperkirakan kerugian kredit ekspektasian adalah periode maksimum kontrak dimana Grup terekspos terhadap risiko kredit.

Impairment of Financial Assets

The Group recognize expected credit loss for its financial assets measured at amortized costs and financial assets measured at FVTOCI. Financial asset in form of investment in equity instrument is not impaired.

At the end of each reporting date, the Group calculates any impairment provision in financial instruments based on its lifetime expected credit loss if the credit risk of the financial instruments has increased significantly since its initial recognition. However, if credit risk has not increased significantly since initial recognition, then a 12 months expected credit loss is recognized.

The Group applied a simplified approach to measure such expected credit loss for trade receivables and contract assets without significant financing component

The Group considers a financial asset to be in default when the counterparty is unlikely to pay its credit obligations to the Group in full. The maximum period considered when estimating expected credit loss is the maximum contractual period over which the Group is exposed to credit risk.

Penyisihan kerugian diakui sebagai pengurang jumlah tercatat aset keuangan kecuali untuk asset keuangan yang diukur pada FVTOCI yang penyisihan kerugiannya diakui dalam penghasilan komprehensif lain. Sedangkan jumlah kerugian kredit ekspektasian (atau pemulihan kerugian kredit) diakui dalam laba rugi, sebagai keuntungan atau kerugian penurunan nilai.

Impairment losses are recognized as a deduction in financial assets' carrying amount, except for financial assets measured at FVTOCI where its impairment is recognized in other comprehensive income. The expected credit loss (or recovery of credit loss) is recognized in profit or loss, as gains or losses of financial asset impairment.

Pengukuran kerugian kredit ekspektasian dari instrumen keuangan dilakukan dengan suatu cara yang mencerminkan:

i. Jumlah yang tidak bias dan rata-rata probabilitas tertimbang yang ditentukan dengan mengevaluasi serangkaian kemungkinan yang dapat terjadi;
ii. Nilai waktu uang; dan
iii. Informasi yang wajar dan terdukung yang tersedia tanpa biaya atau upaya berlebihan pada tanggal pelaporan mengenai peristiwa masa lalu, kondisi kini, dan perkiraan kondisi ekonomi masa depan.

The expected credit loss of financial intruments are conducted by a means which reflect:

i. An unbiased and probability-weighted amount that reflects a range of possible outcomes;

ii. Time value of money; and
iii. Reasonable and supportable information that is available without undue cost or effort about past events, current conditions and forecasts of future conditions.

Aset keuangan dapat dianggap tidak mengalami peningkatan risiko kredit secara signifikan sejak pengakuan awal jika aset keuangan memiliki risiko kredit yang rendah pada tanggal pelaporan. Risiko kredit pada instrumen keuangan dianggap rendah ketika aset keuangan tersebut memiliki risiko gagal bayar yang rendah, peminjam memiliki kapasitas yang kuat untuk memenuhi kewajiban arus kas kontraktualnya dalam jangka waktu dekat dan memburuknya kondisi ekonomi dan bisnis dalam jangka waktu panjang mungkin, namun tidak selalu, menurunkan kemampuan peminjam untuk memenuhi kewajiban arus kas kontraktualnya. Untuk menentukan apakah aset keuangan memiliki risiko kredit rendah, Grup dapat menggunakan peringkat risiko kredit internal atau penilaian eksternal. Misal, aset keuangan dengan peringkat "*investment grade*" berdasarkan penilaian eksternal merupakan instrumen yang memiliki risiko kredit yang rendah, sehingga tidak mengalami peningkatan risiko kredit secara signifikan sejak pengakuan awal.

Financial assets may be considered to not having significant increase in credit risk since initial recognition if the financial assets have a low credit risk at the reporting date. Credit risk on financial instrument may be considered be low if there is a low risk of default, the borrower has a strong capacity to meet its contractual cash flow obligations in the near term and adverse changes in economic and business conditions in the longer term may, but will not necessarily, reduce the ability of the borrower to fulfil its contractual cash flow obligations. To determine whether a financial asset has a low credit risk, the Group may use internal credit risk rating or external assessment. For example, a financial asset with "investment grade" according to external assessment has a low credit risk rating, thus it does not experience an increase in significant credit risk since initial recognition.

Metode Suku Bunga Efektif
Metode suku bunga efektif adalah metode yang digunakan untuk menghitung biaya perolehan diamortisasi dari aset atau

The Effective Interest Method
The effective interest method is a method of calculating the amortized cost of a financial asset or a financial liability (or group of

liabilitas keuangan (atau kelompok aset atau liabilitas keuangan) dan metode untuk mengalokasikan pendapatan bunga atau beban bunga selama periode yang relevan.

Suku bunga efektif adalah suku bunga yang secara tepat mendiskontokan estimasi pembayaran atau penerimaan kas masa depan selama perkiraan umur dari instrumen keuangan, atau jika lebih tepat, digunakan periode yang lebih singkat untuk memperoleh jumlah tercatat neto dari aset keuangan atau liabilitas keuangan.

Pada saat menghitung suku bunga efektif, Grup mengestimasi arus kas dengan mempertimbangkan seluruh persyaratan kontraktual dalam instrumen keuangan tersebut, seperti pelunasan dipercepat, opsi beli dan opsi serupa lain, tetapi tidak mempertimbangkan kerugian kredit masa depan. Perhitungan ini mencakup seluruh komisi dan bentuk lain yang dibayarkan atau diterima oleh pihak-pihak dalam kontrak yang merupakan bagian tidak terpisahkan dari suku bunga efektif, biaya transaksi, dan seluruh premium atau diskonto lain.

Penghentian Pengakuan Aset Keuangan

Grup menghentikan pengakuan aset keuangan jika dan hanya jika hak kontraktual atas arus kas yang berasal dari aset berakhir, atau Grup mentransfer aset keuangan dan secara substansial mentransfer seluruh risiko dan manfaat atas kepemilikan aset kepada entitas lain. Jika Grup tidak mentransfer serta tidak memiliki secara substansial atas seluruh risiko dan manfaat kepemilikan serta masih mengendalikan aset yang ditransfer, maka Grup mengakui keterlibatan berkelanjutan atas aset yang ditransfer dan liabilitas terkait sebesar jumlah yang mungkin harus dibayar. Jika Grup memiliki secara substansial seluruh risiko dan manfaat kepemilikan aset keuangan yang ditransfer, Grup masih mengakui aset keuangan dan juga mengakui pinjaman yang dijamin sebesar pinjaman yang diterima.

Saat penghentian pengakuan aset keuangan secara keseluruhan, selisih antara jumlah tercatat aset dan jumlah pembayaran dan piutang yang diterima dan keuntungan atau kerugian kumulatif yang telah diakui dalam

financial assets or financial liabilities) and of allocating the interest income or interest expense over the relevant period.

The effective interest rate is the rate that exactly discount estimated future cash payments or receipts through the expected life of the financial instrument or, when appropriate, a shorter period to the net carrying amount of the financial asset or financial liability.

When calculating the effective interest rate, the Group estimates cash flows considering all contractual terms of the financial instrument, for example, prepayment, call and similar option, but shall not consider future credit losses. The calculation includes all fees and points paid or received between parties to the contract that are an integral part of the effective interest rate, transaction costs, and all other premiums or discounts.

Derecognition of Financial Assets

The Group derecognizes a financial asset only when the contractual rights to the cash flows from the asset expire, or when they transfer the financial asset and substantially all the risks and rewards of ownership of the asset to another entity. If the Group neither transfers nor retains substantially all the risks and rewards of ownership and continue to control the transferred asset, the Group recognizes its retained interest in the asset and an associated liability for amounts they may have to pay. If the Group retain substantially all the risks and rewards of ownership of a transferred financial asset, the Group continues to recognize the financial asset and also recognize a collateralized borrowing for the proceeds received.

On derecognition of a financial asset in its entirety, the difference between the assets carrying amount and the sum of the consideration received and receivable and the cumulative gain or loss that had been

penghasilan komprehensif lain dan terakumulasi dalam ekuitas direklasifikasi ke laba rugi.

Saat penghentian pengakuan aset keuangan terhadap satu bagian saja (misalnya ketika Grup masih memiliki hak untuk membeli kembali bagian aset yang ditransfer), Grup mengalokasikan jumlah tercatat sebelumnya dari aset keuangan tersebut pada bagian yang tetap diakui berdasarkan keterlibatan berkelanjutan dan bagian yang tidak lagi diakui berdasarkan nilai wajar relatif dari kedua bagian tersebut pada tanggal transfer. Selisih antara jumlah tercatat yang dialokasikan pada bagian yang tidak lagi diakui dan jumlah dari pembayaran yang diterima untuk bagian yang tidak lagi diakui dan setiap keuntungan atau kerugian kumulatif yang dialokasikan pada bagian yang tidak lagi diakui tersebut yang sebelumnya telah diakui dalam penghasilan komprehensif lain diakui pada laba rugi. Keuntungan dan kerugian kumulatif yang sebelumnya diakui dalam penghasilan komprehensif lain dialokasikan pada bagian yang tetap diakui dan bagian yang dihentikan pengakuannya, berdasarkan nilai wajar relatif kedua bagian tersebut.

recognized in other comprehensive income and accumulated in equity is reclassified to profit or loss.

On derecognition of a financial asset other than in its entirety (e.g., when the Group retains an option to repurchase part of a transferred asset), the Group allocates the previous carrying amount of the financial asset between the part they continue to recognize under continuing involvement and the part they no longer recognize on the basis of the relative fair values of those parts on the date of the transfer. The difference between the carrying amount allocated to the part that is no longer recognized and the sum of the consideration received for the part no longer recognized and any cumulative gain or loss allocated to it that had been recognized in other comprehensive income is recognized in profit or loss. Acumulative gain or loss that had been recognized in other comprehensive income is allocated between the part that continues to be recognized and the part that is no longer recognized on the basis of the relative fair values of those parts.

Penghentian Pengakuan Liabilitas Keuangan

Grup menghentikan pengakuan liabilitas keuangan, jika dan hanya jika, liabilitas Perusahaan telah dilepaskan, dibatalkan atau kadaluarsa. Selisih antara jumlah tercatat liabilitas keuangan yang dihentikan pengakuannya dan imbalan yang dibayarkadan utang diakui dalam laba rugi.

Derecognition of Financial Liabilities

The Group derecognizes financial liabilities, if and only if the Company's obligations are discharged, cancelled or expired. The difference between the carrying amount of the financial liability derecognized and the considerations paid and payable is recognized in profit or loss.

Saling Hapus Aset Keuangan dan Liabilitas Keuangan

Aset keuangan dan liabilitas keuangan disalinghapuskan, jika dan hanya jika, Grup saat ini memiliki hak yang dapat dipaksakan secara hukum untuk melakukan saling hapus atas jumlah yang telah diakui tersebut; dan berintensi untuk menyelesaikan secara neto atau untuk merealisasikan aset dan menyelesaikan liabilitasnya secara simultan.

Offsetting a Financial Asset and a Financial Liability

A financial asset and financial liability shall be offset when and only when, the Group currently has a legally enforceable right to set off the recognized amount; and intends either to settle on a net basis, or to realize the asset and settle the liability simultaneously.

Reklasifikasi

Grup mereklasifikasi aset keuangan ketika Grup mengubah tujuan model bisnis untuk pengelolaan aset keuangan sehingga penilaian sebelumnya menjadi tidak dapat diterapkan.

Ketika Grup mereklasifikasi aset keuangan, maka Grup menerapkan reklasifikasi secara prospektif dari tanggal reklasifikasi. Grup tidak menyajikan kembali keuntungan, kerugian (termasuk keuntungan atau kerugian penurunan nilai), atau bunga yang diakui sebelumnya.

Ketika Grup mereklasifikasi aset keuangan keluar dari kategori pengukuran biaya perolehan diamortisasi menjadi kategori FVTPL, nilai wajarnya diukur pada tanggal reklasifikasi. Keuntungan atau kerugian yang timbul dari selisih antara biaya perolehan diamortisasi sebelumnya dan nilai wajar aset keuangan diakui dalam laba rugi. Pada saat Grup melakukan reklasifikasi sebaliknya, yaitu dari aset keuangan kategori FVTPL menjadi kategori pengukuran biaya perolehan diamortisasi, maka nilai wajar pada tanggal reklasifikasi menjadi jumlah tercatat bruto yang baru.

Pada saat Grup mereklasifikasi aset keuangan keluar dari kategori pengukuran biaya perolehan diamortisasi menjadi kategori FVTOCI, nilai wajarnya diukur pada tanggal reklasifikasi. Keuntungan atau kerugian yang timbul dari selisih antara biaya perolehan diamortisasi sebelumnya dan nilai wajar aset keuangan diakui dalam penghasilan komprehensif lain. Suku bunga efektif dan pengukuran kerugian kredit ekspektasian tidak disesuaikan sebagai akibat dari reklasifikasi. Ketika Grup mereklasifikasi aset keuangan sebaliknya, yaitu keluar dari kategori FVTOCI menjadi kategori pengukuran biaya perolehan diamortisasi, aset keuangan direklasifikasi pada nilai wajarnya pada tanggal reklasifikasi. Akan tetapi keuntungan atau kerugian kumulatif yang sebelumnya diakui dalam penghasilan komprehensif lain dihapus dari ekuitas dan disesuaikan terhadap nilai wajar aset keuangan pada tanggal reklasifikasi. Akibatnya, pada tanggal reklasifikasi aset keuangan diukur

Reclassification

The Group reclassifies a financial asset if and only if the Group's business model objective for its financial assets changes so its previous model assessment would no longer apply.

If the Group reclassifies a financial asset, it is required to apply the reclassification prospectively from the reclassification date. Previously recognized gains, losses (including impairment gains or losses) or interest are not restated.

When the Group reclassifies its financial asset out of the amortized cost into FVTPL, then its fair value is measured at reclassification date. Any gains or losses resulted from the difference between previous amortized cost and its fair value is recognized in profit or loss. Otherwise, if the Group reclassifies its financial asset from FVTPL into amortized cost, then its fair value at the date of reclassification becomes new gross carrying amount.

When the Group reclassifies its financial asset out of the amortized cost into FVTOCI, its fair value is measured at the reclassification date. Any gains or losses resulted from the difference between previous amortized cost and fair value is recognized in other comprehensive income. Effective interest rate and expected credit loss measurement are not adjusted as a result of the reclassification. Otherwise, when the Group reclassifies its financial asset out of the FVTOCI into amortized cost, the financial asset is reclassified by its fair value at the reclassification date. However, any cumulative gains or losses previously recognized in other comprehensive income are omitted from equity and adjusted to the financial asset's fair value at the date of reclassification. Consequently, at the reclassification date, the financial asset is measured the same way as if it were amortized cost. This adjustment affects other comprehensive income but not profit or loss, and hence it is not a reclassification

seperti halnya jika aset keuangan tersebut selalu diukur pada biaya perolehan diamortisasi. Penyesuaian ini memengaruhi penghasilan komprehensif lain tetapi tidak memengaruhi laba rugi, dan karenanya bukan merupakan penyesuaian reklasifikasi. Suku bunga efektif dan pengukuran kerugian kredit ekspektasian tidak disesuaikan sebagai akibat dari reklasifikasi.

adjustment. Effective interest rate and expected credit loss are no longer adjusted as a result of the reclassification.

Pada saat Grup mereklasifikasi aset keuangan keluar dari kategori pengukuran FVTPL menjadi kategori pengukuran FVTOCI, aset keuangan tetap diukur pada nilai wajarnya. Sama halnya, ketika Grup mereklasifikasi aset keuangan keluar dari kategori FVTOCI menjadi kategori pengukuran FVTPL, aset keuangan tetap diukur pada nilai wajarnya. Keuntungan atau kerugian kumulatif yang sebelumnya diakui di penghasilan komprehensif lain direklasifikasi dari ekuitas ke laba rugi sebagai penyesuaian reklasifikasi pada tanggal reklasifikasi.

When the Group reclassifies its financial asset out of the FVTPL into FVTOCI, the financial asset is measured at its fair value. Similarly, when the Group reclassifies its financial asset out of the FVTOCI into FVTPL, the financial asset is measured at its fair value. Any gains or losses previously recognized in other comprehensive income are reclassified out of the equity to profit or loss as a reclassification adjustment at the date of reclassification.

Pengukuran Nilai Wajar

Nilai wajar adalah harga yang akan diterima untuk menjual suatu aset atau harga yang akan dibayar untuk mengalihkan suatu liabilitas dalam transaksi teratur antara pelaku pasar pada tanggal pengukuran.

Fair Value Measurement

Fair value is the price that would be received to sell an asset or paid to transfer a liability in an orderly transaction between market participants at the measurement date.

Nilai wajar aset dan liabillitas keuangan diestimasi untuk keperluan pengakuan dan pengukuran atau untuk keperluan pengungkapan.

The fair value of financial assets and financial liabilities must be estimated for recognition and measurement or for disclosure purposes.

Nilai wajar dikategorikan dalam level yang berbeda dalam suatu hierarki nilai wajar berdasarkan pada apakah input suatu pengukuran dapat diobservasi dan signifikansi input terhadap keseluruhan pengukuran nilai wajar:

(i) Harga kuotasian (tanpa penyesuaian) di pasar aktif untuk aset atau liabilitas yang identik yang dapat diakses pada tanggal pengukuran (Level 1);
(ii) Input selain harga kuotasian yang termasuk dalam Level 1 yang dapat diobservasi untuk aset atau liabilitas, baik secara langsung maupun tidak langsung (Level 2);
(iii) Input yang tidak dapat diobservasi untuk aset atau liabilitas (Level 3).

Fair values are categorised into different levels in a fair value hierarchy based on the degree to which the inputs to the measurement are observable and the significance of the inputs to the fair value measurement in its entirety:

(i) Quoted prices (unadjusted) in active markets for identical assets or liabilities that can be accessed at the measurement date (Level 1);
(ii) Inputs other than quoted prices included in Level 1 that are observable for the assets or liabilities, either directly or indirectly (Level 2);
(iii) Unobservable inputs for the assets or liabilities (Level 3).

Dalam mengukur nilai wajar aset atau liabilitas, Grup sebisa mungkin menggunakan data pasar yang dapat diobservasi. Apabila nilai wajar aset atau liabilitas tidak dapat diobservasi secara langsung, Grup menggunakan teknik penilaian yang sesuai dengan keadaannya dan memaksimalkan penggunaan input yang dapat diobservasi yang relevan dan meminimalkan penggunaan input yang tidak dapat diobservasi.

When measuring the fair value of an asset or a liability, the Group uses market observable data to the extent possible. If the fair value of an asset or a liability is not directly observable, the Group uses valuation techniques that appropriate in the circumstances and maximizes the use of relevant observable inputs and minimizes the use of unobservable inputs.

Perpindahan antara level hierarki nilai wajar diakui oleh Grup pada akhir periode pelaporan dimana perpindahan terjadi.

Transfers between levels of the fair value hierarchy are recognised by the Group at the end of the reporting period during which the change occurred.

2.e. Transaksi dengan pihak-pihak berelasi

Pihak-pihak berelasi adalah orang atau entitas yang terkait dengan entitas pelapor:

a) Orang atau anggota keluarga terdekat mempunyai relasi dengan entitas pelapor jika orang tersebut:
   i. Memiliki pengendalian atau pengendalian bersama atas entitas pelapor;
   ii. Memiliki pengaruh signifikan atas entitas pelapor; atau
   iii. Personil manajemen kunci entitas pelapor atau entitas induk entitas pelapor.

b) Suatu entitas berelasi dengan entitas pelapor jika memenuhi salah satu hal berikut:
   i. Entitas dan entitas pelapor adalah anggota dari kelompok yang sama (artinya entitas induk, entitas anak, dan entitas anak berikutnya terkait entitas lain;
   ii. Satu entitas adalah entitas asosiasi atau ventura bersama dari entitas lain (atau entitas asosiasi atau ventura bersama yang merupakan anggota suatu kelompok, yang mana entitas lain tersebut adalah anggotanya);
   iii. Kedua entitas tersebut adalah ventura bersama dari pihak ketiga yang sama;
   iv. Satu entitas adalah ventura bersama dari entitas ketiga dan entitas yang lain adalah entitas dari entitas ketiga;
   v. Entitas tersebut adalah suatu program imbalan pascakerja untuk imbalan kerja dari salah satu entitas

2.e. Transactions with related parties

Related party represent a person or an entity who is related to the reporting entity:

a) A person or a close member of that person's family is related to a reporting entity if that person:
   i. Has control or joint control over the reporting entity;
   ii. Has significant influence over the reporting entity; or
   iii. Is a member of the key management personnel of the reporting entity or of a parent of the reporting entity.

b) One entity is related to the reporting entity if it meets one of the following:
   i. The entity and the reporting entity are members of the same group (which means that each parent, subsidiary and fellow subsidiary is related to each others);
   ii. One entity is an associate or joint venture of the other entity (or an associate or joint venture of a member of a group of which the other entity is a member);
   iii. Both entities are joint ventures of the same third party;
   iv. One entity is a joint venture of a third entity and the other entity is an associate of the third entity;
   v. The entity a post-employment benefit plan for the benefit of employees of either the reporting entity or an

pelapor atau entitas yang terkait dengan entitas pelapor. Jika entitas pelapor adalah entitas yang menyelenggarakan program tersebut, maka entitas sponsor juga berelasi dengan entitas pelapor;

vi. Entitas yang dikendalikan atau dikendalikan bersama oleh orang yang diidentifkasi dalam huruf (a);

vii. Orang yang diidentifikasi dalam huruf (a)(i) memiliki pengaruh signifikan atas entitas atau personil manajemen kunci entitas (atau entitas induk dari entitas); atau

viii. Entitas atau anggota dari kelompok yang mana entitas merupakan bagian dari kelompok tersebut, menyediakan jasa personil manajemen kunci kepada entitas pelapor atau kepada entitas induk dari entitas pelapor.

entity related to the reporting entity. If the reporting entity is the beneficiary of such plan, the sponsoring employers are also a related party;

vi. The entity is controlled or jointly controlled by a person identified in (a);

vii. A person identified in (a)(i) has significant influence over the entity or is a member of the key management personnel of the entity (or a parent of the entity); or

viii. The entity, or any members of a group of which it is a part, provides key management personnel service to the reporting entity or to the parent of the reporting entity.

Seluruh transaksi dan saldo yang signifikan yang dilakukan dengan pihak-pihak berelasi, baik dilakukan dengan kondisi dan persyaratan yang sama dengan pihak ketiga maupun tidak, diungkapkan dalam catatan yang relevan.

All significant transactions and balances with related parties, whether or not made at similar terms and conditions as those done with third parties are disclosed in the relevant notes.

2.f. Kas dan setara kas

Kas dan setara kas dalam laporan posisi keuangan terdiri dari kas, kas di bank, dan deposito jangka pendek yang jatuh tempo dalam waktu 3 (tiga) bulan atau kurang dan tidak dibatasi penggunaannya.

2.f. Cash and cash equivalents

Cash and cash equivalents in the statements of financial position comprise cash on hand and in banks, and short-term deposit with a maturity of 3 (three) months or less and unrestricted.

2.g. Investasi pada entitas asosiasi

Entitas asosiasi adalah suatu entitas dimana Grup mempunyai pengaruh signifikan, tetapi tidak mengendalikan, dan biasanya memiliki 20% atau lebih hak suara, tetapi tidak melebihi 50% hak suara. Investasi pada entitas asosiasi dicatat pada laporan keuangan konsolidasian menggunakan metode ekuitas dikurangi kerugian penurunan nilai, jika ada.

Metode ekuitas

Dalam menerapkan metode ekuitas, bagian Grup atas laba rugi entitas asosiasi setelah perolehan diakui dalam laba rugi konsolidasian, dan bagian atas penghasilan komprehensif lainnya setelah tanggal perolehan diakui dalam penghasilan komprehensif lainnya konsolidasian. Perubahan dan penerimaan distribusi dari

2.g. Investments in associates

Associate are entities over which the Group has significant influence, but not control, generally accompanied by a shareholding giving rise to voting rights of 20% and above but not exceeding 50%. Investments in associate are accounted for in the consolidated financial statements using the equity method less impairment losses, if any.

Equity method

In applying the equity method of accounting the Group's share of its associate's post acquisition profits or losses is recognized in the consolidated profit or loss and its share of post- acquisition other comprehensive income is recognized in the consolidated other comprehensive income. These post-acquisition movements and distributions

entitas asosiasi setelah tanggal perolehan disesuaikan terhadap nilai tercatat investasi.

received from an associate are adjusted against the carrying amounts of the investment.

Jika bagian Grup atas rugi entitas asosiasi sama dengan atau melebihi kepentingannya pada entitas asosiasi maka Grup menghentikan pengakuan bagiannya atas rugi lebih lanjut, kecuali memiliki kewajiban untuk melakukan pembayaran atau telah melakukan pembayaran atas nama entitas asosiasi.

When the Group's share of the losses of an associate equals or exceeds its interest in the associate, the Group does not recognize further losses, unless it has obligations to make or has made payments on behalf of the associate.

Keuntungan yang belum direalisasi atas transaksi antara Grup dengan entitas asosiasi dieliminasi sebesar bagian Grup dalam entitas asosiasi tersebut. Kerugian yang belum direalisasi juga dieliminasi kecuali transaksi tersebut memberikan bukti penurunan nilai atas aset yang ditransfer. Kebijakan akuntansi entitas asosiasi akan disesuaikan, apabila diperlukan, agar konsisten dengan kebijakan akuntansi Grup.

Unrealized gains on transactions between the Group and its associate are eliminated to the extent of the Group's interest in the associate. Unrealized losses are also eliminated unless the transaction provides evidence of impairment of the asset transferred. The accounting policies of the associate have been changed where necessary to ensure consistency with the accounting policies adopted by the Group.

Dividen yang akan diterima dari entitas asosiasi diakui sebagai pengurang jumlah tercatat investasi.

Dividend receivable from an associate is recognized as a reduction in the carrying amount of the investment.

Pada setiap tanggal pelaporan, Grup menentukan apakah terdapat bukti objektif bahwa telah terjadi penurunan nilai atas investasi pada entitas asosiasi. Jika demikian, maka Grup menghitung besarnya penurunan nilai sebagai selisih antara jumlah yang terpulihkan dan nilai tercatat atas investasi pada entitas asosiasi dan mengakui selisih tersebut pada laporan laba rugi dan pendapatan komprehensif lain konsolidasian.

The Group determines at each reporting date whether there is any objective evidence that the investment in the associate is impaired. If this is the case, the Group calculates the amount of impairment as the difference between the recoverable amount of the associate and its carrying value and recognizes the amount in the consolidated statement of profit or loss and other comprehensive income.

2.h. Aset tetap

Aset tetap pada awalnya dinyatakan sebesar harga perolehan. Setelah pengukuran awal, aset tetap diukur dengan model biaya dicatat pada harga perolehan dikurangi akumulasi penyusutan dan kerugian penurunan nilai.

2.h. Fixed assets

Fixed assets are initially recognized at acquisition cost. After initial measurement, fixed assets are measured using the cost model, carried at its cost less any accumulated depreciation and accumulated impairment losses.

Penyusutan dihitung dengan menggunakan metode garis lurus berdasarkan taksiran masa manfaat ekonomis aset tetap sebagai berikut:

Depreciation is computed using the straight-line method over the estimated useful lives of the assets as follows:

	Tarif penyusutan/ *Depreciation rate*	**Umur manfaat/ *Useful lives***	
Perlengkapan kantor	25%	4 tahun/ *years*	*Office equipments*
Komputer	25%	4 tahun/ *years*	*Computer*

Masa manfaat ekonomis aset tetap dan metode penyusutan ditelaah dan disesuaikan, jika sesuai keadaan, pada setiap tanggal laporan posisi keuangan.

Pada setiap akhir periode buku, nilai residu, umur manfaat dan metode penyusutan ditelaah dan jika sesuai dengan keadaan, disesuaikan secara prospektif.

Aset tetap dihentikan pengakuannya pada saat dilepaskan atau ketika tidak ada manfaat ekonomi masa depan yang diharapkan dari penggunaan atau pelepasannya. Laba atau rugi yang timbul dari penghentian pengakuan aset dimasukkan dalam laba rugi dan konsolidasian pada tahun aset tersebut dihentikan pengakuannya.

The assets' useful lives and methods of depreciation are reviewed and adjusted if appropriate, at each statements of financial position date.

The assets' residual values, useful lives and methods of depreciation are reviewed and adjusted prospectively if appropriate, at the end of each financial period.

An item of fixed assets is derecognized upon disposal or when no future economic benefits are expected from its use or disposal. Any gain or loss arising on derecognition of the asset is included in the consolidated profit or loss in the year the asset is derecognized.

2.i. Sewa

Pada tanggal insepsi suatu kontrak, Grup menilai apakah suatu kontrak merupakan, atau mengandung, sewa. Suatu kontrak merupakan, atau mengandung, sewa jika kontrak tersebut memberikan hak untuk mengendalikan penggunaan suatu aset identifikasian selama suatu jangka waktu untuk dipertukarkan dengan imbalan. Untuk menilai apakah suatu kontrak memberikan hak untuk mengendalikan suatu aset identifikasian, Grup menilai apakah:

- Kontrak melibatkan penggunaan suatu aset identifikasian - ini dapat ditentukan secara eksplisit atau implisit dan secara fisik dapat dibedakan atau mewakili secara substansial seluruh kapasitas aset yang secara fisik dapat dibedakan. Jika pemasok memiliki hak substitusi substantif, maka aset tersebut tidak teridentifikasi;
- Grup memiliki hak untuk memperoleh secara substansial seluruh manfaat ekonomik dari penggunaan aset selama periode penggunaan; dan
- Grup memiliki hak untuk mengarahkan penggunaan aset identifikasian. Grup memiliki hak ini ketika hak pengambilan keputusan yang paling relevan untuk mengubah bagaimana dan untuk tujuan apa aset tersebut digunakan. Dalam

2.i. Leases

At inception of a contract, the Group assesses whether a contract is, or contains, a lease. A contract is, or contains, a lease if the contract conveys the right to control the use of an identified asset for a period of time in exchange for consideration. To assess whether a contract conveys the right to control the use of an identified asset, the Group assesses whether:

- *The contract involves the use of an identified asset - this may be specified explicitly or implicitly and should be physically distinct or represent substantially all of the capacity of a physically distinct asset. If the supplier has the substantive substitution right, then the asset is not identified;*
- *The Group has the right to obtain substantially all of the economic benefits from use of the asset throughout the period of use; and*
- *The Group has the right to direct the use of the identified asset. The Group has this right when it has the decision-making rights that are most relevant to changing how and for what purpose the asset is used. In certain circumstances*

kondisi tertentu di mana semua keputusan tentang bagaimana dan untuk tujuan apa aset digunakan telah ditentukan sebelumnya, Grup memiliki hak untuk mengarahkan penggunaan aset tersebut jika:

- Grup memiliki hak untuk mengoperasikan aset; atau
- Grup mendesain aset dengan cara menetapkan sebelumnya bagaimana dan untuk tujuan apa aset akan digunakan.

where all the decisions about how and for what purpose the asset is used are predetermined, the Group has the right to direct the use of the asset if either:

- *The Group has the right to operate the asset; or*
- *The Group designed the asset in a way that predetermines how and for what purpose the asset will be used.*

Pada tanggal insepsi atau pada penilaian kembali atas kontrak yang mengandung sebuah komponen sewa, Grup mengalokasikan imbalan dalam kontrak ke masing-masing komponen sewa berdasarkan harga tersendiri relatif dari komponen sewa dan harga tersendiri agregat dari komponen non-sewa.

At the inception or on reassessment of a contract that contains a lease component, the Group allocates the consideration in the contract to each lease component on the basis of the relative stand-alone prices and the aggregate stand-alone price of the non-lease components.

Pada tanggal permulaan sewa, Grup mengakui aset hak guna dan liabilitas sewa. Aset hak guna diukur pada biaya perolehan, dimana meliputi jumlah pengukuran awal liabilitas sewa yang disesuaikan dengan pembayaran sewa yang dilakukan pada atau sebelum tanggal permulaan, ditambah dengan biaya langsung awal yang dikeluarkan dan estimasi biaya yang akan dikeluarkan untuk membongkar dan memindahkan aset pendasar atau untuk merestorasi aset pendasar ke kondisi yang disyaratkan dan ketentuan sewa, dikurangi dengan insentif sewa yang diterima.

The Group recognizes a right-of-use asset and a lease liability at the lease commencement date. The right-of-use asset is initially measured at cost, which comprises the initial amount of the lease liability adjusted for any lease payment made at or before the commencement date, plus any initial direct cost incurred and an estimate of costs to dismantle and remove the underlying asset or to restore the underlying asset to the condition required by the terms and conditions of the lease, less any lease incentives received.

Aset hak-guna kemudian disusutkan menggunakan metode garis lurus dari tanggal permulaan hingga tanggal yang lebih awal antara akhir umur manfaat aset hak-guna atau akhir masa sewa.

The right-of-use asset is subsequently depreciated using the straight-line method from the commencement date to the earlier of the end of the useful life of the right-of-use asset or the end of the lease term.

Liabilitas sewa diukur pada nilai kini pembayaran sewa yang belum dibayar pada tanggal permulaan, didiskontokan dengan menggunakan suku bunga implisit dalam sewa atau jika suku bunga tersebut tidak dapat ditentukan, maka menggunakan suku bunga pinjaman inkremental. Pada umumnya, Grup menggunakan suku bunga pinjaman incremental sebagai tingkat bunga diskonto.

The lease liability is initially measured at the present value of the lease payments that are not paid at the commencement date, discounted using the interest rate implicit in the lease or, if that rate cannot be readily determined, use the incremental borrowing rate. Generally, the Group uses its incremental borrowing rate as the discount rate.

Pembayaran sewa yang termasuk dalam pengukuran liabilitas sewa meliputi pembayaran tetap, termasuk pembayaran tetap secara substansi dikurangi dengan piutang insentif sewa.

Setiap pembayaran sewa dialokasikan sebagai beban keuangan dan pengurangan liabilitas sehingga menghasilkan tingkat suku bunga yang konstan atas saldo liabilitas yang tersisa.

Sewa jangka pendek dan sewa aset bernilai rendah
Grup memilih untuk tidak mengakui aset hak-guna dan liabilitas sewa untuk sewa jangka- pendek yang memiliki masa sewa 12 bulan atau kurang dan sewa atas aset bernilai-rendah. Grup mengakui pembayaran sewa terkait dengan sewa ini sebagai beban dengan dasar garis lurus selama masa sewa.

Lease payments included in the measurement of the lease liability comprise fixed payments, including in- substance fixed payments less any lease incentive receivable.

Each lease payment is allocated between finance charges and reduction of the lease liability so as to achieve a constant interest rate on the outstanding balance of the liabilities.

Short-term leases and leases of low-value assets
The Group has elected not to recognize right-of-use assets and lease liabilities for short-term leases that have a lease term of 12 months or less and leases of low-value assets. The Group recognizes the lease payments associated with these leases as an expense on a straight-line basis over the lease term.

2.j. Pengakuan pendapatan dan beban

Grup menerapkan PSAK 72 "Pendapatan dari Kontrak dengan Pelanggan" yang mensyaratkan pengakuan pendapatan untuk memenuhi 5 (lima) langkah analisis sebagai berikut:

1. Identifikasi kontrak dengan pelanggan.
2. Identifikasi kewajiban pelaksanaan dalam kontrak. Kewajiban pelaksanaan merupakan janji-janji dalam kontrak untuk menyerahkan barang atau jasa yang memiliki karakteristik berbeda ke pelanggan.
3. Menetapkan harga transaksi, setelah dikurangi diskon, retur, insentif penjualan dan pajak pertambahan nilai, yang berhak diperoleh suatu entitas sebagai kompensasi atas diserahkannya barang atau jasa yang dijanjikan di kontrak.
4. Alokasi harga transaksi ke setiap kewajiban pelaksanaan dengan menggunakan dasar harga jual berdiri sendiri relatif dari setiap barang atau jasa berbeda yang dijanjikan di kontrak. Ketika tidak dapat diamati secara langsung, harga jual berdiri sendiri relatif diperkirakan berdasarkan biaya yang diharapkan ditambah marjin.
5. Pengakuan pendapatan ketika kewajiban pelaksanaan telah dipenuhi dengan menyerahkan barang atau jasa yang dijanjikan ke pelanggan (ketika

2.j. Revenue and expense recognition

The Group adopted PSAK 72 "Revenue from Contracts with Customers" which requires revenue recognition to fulfill 5 (five) steps of assessment as follows:

1. *Identify contract(s) with a customer.*
2. *Identify the performance obligations in the contract. Performance obligations are promises in a contract to transfer to a customer goods or services that are distinct.*
3. *Determine the transaction price, net of discounts, returns, sales incentives and value added tax, which an entity expects to be entitled in exchange for transferring the promised goods or services to a customer.*
4. *Allocated the transaction price to each performance obligation on the basis of the relative stand-alone selling prices of each distinct goods or services promises in the contract. Where these are not directly observable, the relative standalone selling price are estimated based on expected cost plus margin.*
5. *Recognise revenue when performance obligation is satisfied by transferring a promised goods or services to a customer (which is when the customer*

pelanggan telah memiliki kendali atas barang atau jasa tersebut).

Pengakuan beban
Beban diakui pada saat terjadinya (asas akrual).

obtains control of that goods or services).

Expenses recognition
Expenses are recognized when they are incurred (accrual basis).

2.k. Perpajakan

Beban pajak penghasilan terdiri dari pajak penghasilan kini dan pajak penghasilan tangguhan. Pajak tersebut diakui dalam laporan laba rugi, kecuali apabila pajak tersebut terkait dengan transaksi atau kejadian yang langsung diakui ke ekuitas dan laba komprehensif lainnya.

Pajak penghasilan kini dihitung dengan menggunakan tarif pajak yang berlaku pada tanggal posisi keuangan.

Pajak penghasilan tangguhan diakui dengan menggunakan metode kewajiban neraca. untuk semua perbedaan temporer antara dasar pengenaan pajak atas aset dan liabilitas dengan nilai tercatatnya.

Pajak penghasilan tangguhan ditentukan dengan menggunakan tarif pajak atau undang-undang yang telah diberlakukan atau secara substansi telah diberlakukan pada akhir periode laporan dan diharapkan berlaku pada saat aset pajak tangguhan direalisasikan atau liabilitas pajak tangguhan diselesaikan.

Aset pajak tangguhan diakui apabila terdapat kemungkinan besar bahwa jumlah laba fiskal pada masa datang akan memadai untuk mengkompensasi perbedaan temporer yang menimbulkan aset pajak tangguhan tersebut.

2.k. Taxation

The income tax expense comprises current and deferred income tax. Tax is recognised in the statements of profit or loss account, except to the extent that it relates to items recognised directly to equity and other comprehensive income.

The current income tax is calculated using tax rates that have been enacted at the financial position date.

Deferred income tax is recognised using the balance sheet liability method, for all temporary differences arising between the tax bases of assets and liabilities and their carrying values.

Deferred income tax is determined using tax rates or laws that have been enacted or substantially enacted by the reporting date and are expected to apply when the related deferred tax asset is recognised or the deferred tax liability is settled.

Deferred tax assets are recognised to the extent it is probable that future taxable profits will be available against which the temporary differences can be utilised.

2.l. Laba per saham

Laba per saham dasar dihitung dengan membagi laba neto yang dapat diatribusikan kepada entitas induk dengan jumlah rata-rata tertimbang saham yang beredar pada periode yang bersangkutan.

Laba bersih per saham dilusian dihitung dengan menyesuaikan jumlah rata-rata terimbang saham biasa yang beredar dengan dampak dari semua efek berpotensi saham biasa yang dilutif yang diterbitkan oleh Grup.

2.l. Earnings per share

Basic earnings per share are computed by dividing net profit attributable to owners of the Company by the weighted average number of outstanding shares during the period.

Diluted earnings per share are computed by adjusting the weighted average number of outstanding ordinary shares to assume conversion of all dilutive potential ordinary shares issued by the Group.

2.m. Dividen

Pembagian dividen kepada pemegang saham Grup diakui sebagai liabilitas dalam laporan keuangan konsolidasian dalam periode ketika pembagian dividen telah diumumkan.

2.m. Dividend

Dividend distributions to the Group's shareholders are recognised as liabilities in the consolidated financial statements in the period when the dividends are declared.

2.n. Peristiwa setelah tanggal pelaporan

Peristiwa setelah akhir periode yang memerlukan penyesuaian dan menyediakan informasi tambahan tentang posisi Grup pada tanggal pelaporan (*adjusting event*) tercermin dalam laporan keuangan konsolidasian.

Peristiwa setelah pelaporan yang tidak memerlukan penyesuaian, diungkapkan dalam catatan atas laporan keuangan konsolidasian apabila material.

2.n. Events after reporting date

Post period-end events that provide additional information about the Group's position at the reporting date (adjusting event) are reflected in the consolidated financial statements.

Any post period-end event that is not an adjusting event is disclosed in the notes to the consolidated financial statements when material.

2.o. Saldo dan transaksi dalam mata uang asing

PSAK 10 mewajibkan Grup untuk menentukan mata uang fungsionalnya dan mengukur hasil operasi dan posisi keuangannya dalam mata uang tersebut. Selanjutnya, standar ini juga mengatur cara untuk menyertakan transaksi mata uang asing dan operasi luar negeri dalam laporan keuangan konsolidasian Grup dan mentranslasikan laporan keuangan konsolidasian ke dalam mata uang penyajian.

Penerapan PSAK 10 menyebabkan perubahan dalam mata uang penyajian Grup dari Rupiah Indonesia (Rupiah) ke Dolar Amerika Serikat (USD). Penyesuaian dari perubahan tersebut telah diterapkan secara retrospektif.

Mata uang fungsional dan penyajian

Item-item yang ada dalam laporan keuangan konsolidasian dari setiap entitas Grup diukur menggunakan mata uang dari lingkungan ekonomis utama dimana entitas usaha tersebut beroperasi ("mata uang fungsional"). USD merupakan mata uang fungsional Grup dan juga merupakan mata uang pelaporan dimana laporan keuangan konsolidasian disajikan, karena hal ini diyakini dapat mencerminkan kinerja bisnis Grup secara keseluruhan.

2.o. Balances and foreign currency transaction

PSAK 10 requires a Group to determine its functional currency and measure its results of operations and financial position in that currency. Furthermore, it prescribes how to include foreign currency transactions and foreign operations in the consolidated financial statements of a Group and translate consolidated financial statements into a presentation currency.

The adoption of PSAK 10 resulted to a change in the presentation currency of the Group from Indonesian Rupiah (Rupiah) to United States Dollar (USD). Adjustments from such change have been applied retrospectively.

Functional and presentation currency

Items included in the consolidated financial statements of each of the Group's entity are measured using the currency of the primary economic environment in which each entity operates (the "functional currency"). The USD is the functional currency of the Group and it is also the reporting currency in which the Group's consolidated financial statements is presented, as it most reliably reflects business performance of the Group as a whole.

Transaksi dan saldo

Transaksi dalam mata uang selain USD dijabarkan ke dalam USD berdasarkan kurs tengah pada saat transaksi itu terjadi. Pada tanggal laporan posisi keuangan konsolidasian, aset dan liabilitas moneter dalam mata uang selain USD dijabarkan ke USD dengan menggunakan kurs tengah Bank Indonesia pada tanggal tersebut.

Laba dan rugi selisih kurs yang telah maupun belum direalisasi yang timbul dari penyelesaian transaksi dalam mata uang asing dan dari penjabaran aset dan liabilitas moneter dalam mata uang asing dikreditkan atau dibebankan pada laporan laba rugi dan penghasilan komprehensif lain konsolidasian.

Transaksi dalam mata uang asing selama tahun berjalan dicatat dalam Dollar Amerika Serikat dengan kurs spot antara Dolar Amerika Serikat dan valuta asing pada tanggal transaksi. Pada akhir pelaporan, pos moneter dalam mata uang asing dijabarkan ke dalam dolar Amerika Serikat menggunakan kurs penutup yaitu kurs tengah Bank Indonesia pada 31 Desember 2023 dan 2022.

Transactions and balance

Transactions in currencies other than USD are translated into USD based on exchange rates at the time the transaction occurred. At the consolidated statement of financial position date, monetary assets and liabilities in currencies other than USD are translated into USD by using the Bank Indonesia middle rate on that date.

The resulting foreign exchange gains or losses realized and unrealized resulting from the settlement of such transactions and from the translation at period end exchange rate of monetary assets and liabilities denominated in foreign currencies are credited or charged to the consolidated statements of profit or loss and other comprehensive income.

Transactions in foreign currencies during the year are recorded in United States Dollars at the spot rate between United States Dollars and the foreign currency on the date of the transaction. At the end of reporting monetary items in foreign currencies are translated into United States dollars using the closing rate, namely the Bank Indonesia middle rate on December 31, 2023 and 2022.:

	31 Desember/ *December 31,* 2023	**31 Desember/ *December 31,* 2022**	
1 Dolar Amerika (AS$)	15.416	15.731	*US Dollar 1 (US$)*

3. Sumber Ketidakpastian Estimasi dan Pertimbangan Akuntansi yang Penting / *3. Source of Estimation Uncertainty and Critical Accounting Judgments*

Segmen operasi

Segmen operasi dilaporkan dengan cara yang konsisten dengan pelaporan internal yang diberikan kepada pengambil keputusan operasional. Pengambil keputusan operasional bertanggung jawab mengalokasikan sumber daya, menilai kinerja segmen operasi, dan membuat keputusan strategis.

Penyusunan laporan keuangan konsolidasian Grup mensyaratkan manajemen untuk membuat pertimbangan, estimasi dan asumsi yang mempengaruhi jumlah yang dilaporkan atas pendapatan, beban, aset dan liabilitas, serta pengungkapan liabilitas kontinjensi, pada akhir periode pelaporan. Namun,

Operating segment

Operating segments are reported in manner consistent with the internal reporting provided to the chief operating decision maker. The chief operating decision maker is responsible for allocation resources, assesing performance of the operating segments and makin strategis decisions.

The preparation of the Group's consolidated financial statements requires management to make judgements, estimates and assumptions that affect the reported amounts of revenues, expenses, assets and liabilities and the disclosure of contingent liabilities, at the end of the reporting period. However, uncertainty about these estimates

ketidakpastian estimasi dan asumsi ini dapat menyebabkan hasil yang memerlukan penyesuaian material atas nilai tercatat aset atau liabilitas yang terpengaruh di masa mendatang.

and assumptions could result in outcomes that require a material adjustment to the carrying amounts of assets or liabilities affected in future periods.

Pertimbangan

Pertimbangan berikut ini dibuat oleh manajemen dalam rangka penerapan kebijakan akuntansi Grup yang memiliki pengaruh paling signifikan atas jumlah yang diakui dalam laporan keuangan konsolidasian:

Judgements

The following judgements are made by management in the process of applying the Group's accounting policies that have the most significant effects on the amounts recognized in the consolidated financial statements:

Klasifikasi instrumen keuangan

Grup mengklasifikasikan instrumen keuangan, atau komponen-komponennya pada saat pengakuan awal sebagai aset keuangan, liabilitas keuangan atau instrumen ekuitas sesuai dengan substansi perjanjian kontraktual dan definisi aset keuangan, liabilitas keuangan atau instrumen ekuitas. Substansi dari instrumen keuangan, bukan bentuk hukumnya, menentukan klasifikasinya dalam laporan posisi keuangan. Klasifikasi instrumen keuangan Grup disajikan dalam Catatan 25.

Classification of financial instruments

The Group classifies a financial instrument, or its component parts, on initial recognition as financial asset, a financial liabilily or an equity instrument in accordance with the substance of the contractual agreement and the definitions of a financial asset, a financial liability or an equity instrument. The substance of a financial instrument, rather than its legal form, governs its classification in the statement of financial position. The classification of the Group's financial instruments is summarised in Note 25.

Penentuan mata uang fungsional

Dalam proses penerapan kebijakan akuntansi Grup, manajemen harus membuat pertimbangan dalam penentuan mata uang fungsional Grup, yang memiliki pengaruh signifikan terhadap jumlah yang dicatat dalam laporan keuangan konsolidasian.

Determination of functional currency

In the process of applying the Group's accounting policies, management has to make a judgment on the determination of the functional currency of the Group which has significant effects on the amounts recognised in consolidated financial statements.

Mata uang fungsional dari masing-masing entitas di dalam Grup adalah mata uang masing-masing dari lingkungan ekonomi utama dimana entitas tersebut beroperasi. Faktor utama adalah mata uang yang mempengaruhi secara signifikan harga jual barang dan jasa dari negara yang kekuatan persaingan dan peraturannya sebagian besar menentukan harga jual barang dan jasa; dan mata uang yang terutama mempengaruhi beban usaha dan biaya lainnya. Faktor lainnya adalah mata uang atas dana yang dihasilkan dari kegiatan pembiayaan.

The functional currency of each entity within the Group is the currency of the primary economic environment in which each entity operates. Key factors are the currency that mainly influences the sales prices for goods and services of the country whose competitive forces and regulations mainly determine the sales prices of its goods and services; and the currency that mainly influences operating expenses and other costs. Another factor is the currency in which funds from financing activities are generated.

Berdasarkan penilaian manajemen Grup, mata uang fungsional Grup adalah dalam Dolar AS dan mata uang fungsional Entitas Anak Rupiah.

Based on the Group's management assessment, the Group's functional currency is US Dolar and the subsidiaries's functional currency is Rupiah.

Estimasi dan asumsi
Grup mendasarkan asumsi dan estimasi pada parameter yang tersedia pada saat laporan keuangan konsolidasian disusun. Asumsi dan situasi mengenai perkembangan masa depan, mungkin berubah akibat perubahan pasar atau situasi di luar kendali Grup. Perubahan tersebut dicerminkan dalam asumsi terkait pada saat terjadinya.

Estimasi masa manfaat aset tetap
Grup mengestimasi masa manfaat aset tetap berdasarkan periode ketika aset diharapkan tersedia untuk digunakan. Grup menelaah setiap tahunnya estimasi masa manfaat aset tetap berdasarkan faktor-faktor yang mencakup penggunaan aset, evaluasi teknis internal, perubahan teknologi, lingkungan dan penggunaan yang diharapkan atas aset yang dipengaruhi oleh perbandingan informasi industri terkait. Ada kemungkinan bahwa hasil operasi di masa mendatang dapat secara material terpengaruh oleh perubahan dalam estimasi yang disebabkan oleh perubahan faktor-faktor yang disebut di atas. Penurunan estimasi masa manfaat aset tetap akan meningkatkan beban penyusutan dan menurunkan aset tidak lancar. Tidak ada perubahan dalam estimasi masa manfaat aset tetap sepanjang tahun.

Penurunan nilai aset non-keuangan
Sumber informasi intemal dan eksternal ditelaah pada setiap tanggal pelaporan untuk mengidentifikasi indikasi bahwa aset tetap mungkin mengalami penurunan nilai atau rugi penurunan nilai yang diakui sebelumnya tidak lagi ada atau mungkin menurun. Jika indikasi tersebut terjadi, jumlah terpulihkan dari aset diperkirakan. Rugi penurunan nilai diakui ketika nilai tercatat suatu aset melebihi jumlah terpulihkan tersebut.

Grup mengevaluasi penurunan nilai aset non- keuangan apabila terdapat kejadian atau perubahan keadaan yang mengindikasikan bahwa nilai tercatat aset mungkin tidak wajar. Faktor-faktor yang dianggap penting oleh Grup yang dapat memicu evaluasi penurunan nilai meliputi kinerja yang kurang secara signifikan dibandingkan hasil masa lalu atau proyeksi hasil operasi masa depan yang diharapkan dan industri negatif yang signifikan atau tren ekonomi.

Estimations and assumptions
The Group relies its assumptions and estimates on based parameters available when the consolidated financial statements are prepared. Existing circumstances and assumptions about future developments, may change due to market changes or circumstances arising beyond the control of the Group. Such changes are reflected in the assumptions as they occur.

Estimation of useful lives of fixed assets
The Group estimates the useful lives of its fixed assets based on the period over which the assets are expected to be available for use. The Group reviews annually the estimated useful lives of fixed assets based on factors that include asset utilisation, internal technical evaluation, technological changes, environmental and anticipated of the assets tempered by related industry benchmark information. It is possible that future results of operation could be materially affected by changes in these estimates brought about by changes in factors mentioned. A reduction in the estimated useful lives of fixed assets would increase depreciation and decrease non-current assets. There are no changes in the estimated useful lives of fixed assets during the year.

Impairment of non-financial assets
Internal and external sources of information are reviewed at each reporting date to identify indications that fixed assets may be impaired or an impairment loss previously recognized no longer exists or may be decreased. If such indication exists, the recoverable amount of the asset is estimated. An impairment loss is recognized whenever the carrying amount of an asset exceeds its recoverable amount.

The Group assesses the impairment of non-financial assets whenever events or changes in circumstances indicate that the carrying amount of an asset may not be reasonable. The factors that the Group considers important which could trigger an impairment review include significant under performance relative to expected historical or projected future operating results, and significant negative industry or economic trends.

Penentuan nilai wajar instrumen keuangan

Grup mencatat aset dan liabilitas keuangan tertentu pada nilai wajar dan penentuan nilai wajar membutuhkan penggunaan estimasi dan pertimbangan akuntansi yang ekstensif. Grup mengukur nilai wajar dengan menggunakan hirarki dari metode berikut:

- Harga kuotasi di pasar aktif untuk instrumen keuangan yang sejenis.
- Teknik penilaian berdasarkan input yang dapat diobservasi. Termasuk dalam kategori ini adalah instrumen keuangan yang dinilai dengan menggunakan harga kuotasi di pasar aktif untuk instrumen yang sejenis; harga kuotasi untuk instrumen keuangan yang sejenis di pasar yang kurang aktif; atau teknik penilaian lainnya termasuk model nilai tunai dan arus kas yang didiskontokan, dan perbandingan dengan instrumen yang sejenis dimana terdapat harga pasar yang dapat diobservasi.

Meskipun komponen signifikan pengukuran nilai wajar ditentukan dengan menggunakan bukti objektif yang dapat diverifikasi, jumlah perubahan dalam nilai wajar akan berbeda jika Grup menggunakan suatu metodologi penilaian yang berbeda. Setiap perubahan nilai wajar aset dan liabilitas keuangan akan mempengaruhi laporan laba rugi dan penghasilan komprehensif lain dan perubahan ekuitas pemegang saham.

Penyusutan aset tetap

Biaya perolehan aset tetap tertentu disusutkan dengan menggunakan metode garis lurus berdasarkan taksiran masa manfaat ekonomisnya. Manajemen mengestimasi masa manfaat ekonomis aset tetap 4 tahun. Ini adalah umur yang secara umum diharapkan dalam industri di mana Grup menjalankan bisnisnya.

Perubahan tingkat pemakaian dan perkembangan teknologi dapat mempengaruhi masa manfaat ekonomis dan nilai sisa aset, dan karenanya beban penyusutan masa depan mungkin direvisi. Penjelasan lebih lanjut diungkapkan dalam Catatan 9.

Determination of fair value of financial instruments

The Group carries certain financial assets and financial liabilities at fair value and the determination of their fair value requires extensive use of accounting estimates and judgements. The Group measures fair values using the following hierarchy of methods:

- *Quoted market price in an active market for an identical instrument.*
- *Valuation techniques based on observable inputs. This category includes instruments valued using quoted market prices in active markets for similar instruments: quoted prices for similar instruments in markets that are considered less than active; or other valuation techniques including net present value and discounted cash flow models, and comparison to similar instruments for which market observable prices exist.*

While significant components of fair value measurement were determined using verifiable objective evidence, the amount of changes in the fair value would differ if the Group utilised a different valuation methodology. Any changes in fair value of these financial assets and financial liabilities would affect the statements of profit or loss and other comprehensive income and changes in stockholders' equity.

Depreciation of fixed assets

The costs of fixed assets are depreciated on a straight-line method over their estimated useful lives. Management estimates the useful lives of these fixed assets to be 4 years. These are common life expectancies applied in the industries where the Group conduct their businesses.

Changes in the expected level of usage and technological development could impact the economic useful lives and the residual values of these assets, and therefore future depreciation charges could be revised. Further details are disclosed in Note 9.

4. Kas dan Setara Kas / *4. Cash and Cash Equivalents*

Akun ini terdiri dari: / *This account consists of:*

	2023 USD	2022 USD
Kas/*Cash on Hand*	369	561
Bank		
Rupiah		
PT Bank Mayapada Internasional Tbk	30,806	75,465
PT Bank DBS Indonesia	10,290	3,288
PT Bank Mandiri (Persero) Tbk	29,654	283
Sub-total	**70,750**	**79,036**
Mata Uang Asing/*Foreign Currencies*		
USD		
PT Bank DBS Indonesia	44,133	30,874
PT Bank Mandiri (Persero) Tbk	13,318	--
Sub-total	**57,451**	**30,874**
Deposito berjangka/*Time deposits*		
Rupiah		
PT Bank Mayapada Internasional Tbk	129,735	--
PT Bank DBS Indonesia	12,325	107,431
Sub-total	**142,060**	**107,431**
Total	**270,630**	**217,902**
Tingkat suku bunga/*Annual interest rate*	2,45% - 5%	2,45%
Jangka Waktu/*Maturity Period*	1 Bulan	1 Bulan

Pada tanggal 31 Desember 2023 dan 2022, kas dan setara kas ditempatkan pada pihak ketiga dan tidak digunakan sebagai jaminan.

As of December 31, 2023 and 2022, cash and cash equivalents are placed at third parties and are not used as collateral.

5. Kas yang Dibatasi Penggunaannya / *5. Restricted Cash*

Akun ini terdiri dari: / *This account consists of:*

	2023 USD	2022 USD
Bank		
Rupiah		
PT Bank Mandiri	214,064	96,878
Total	**214,064**	**96,878**

PT Bank Mandiri (Persero) Tbk
Kas yang dibatasi penggunaannya merupakan deposito berjangka yang dimiliki oleh PT Indopower Energi Abadi ("IEA") sebagai *Debt Service Reserve Account* untuk pembayaran pinjaman, bunga yang jatuh tempo dalam tahun berjalan dan jaminan.

PT Bank Mandiri (Persero) Tbk
The restricted cash represents time deposits held by PT Indopower Energi Abadi ("IEA") as a Debt Service Reserve Account for the payment of its currently maturing loan, interest and collateral.

6. Piutang Non-Usaha / *6. Non-Trade Receivables*

	2023 USD	2022 USD
Lancar/ *Current*		
Pihak berelasi/ *Related parties*		
PT Sumber Power Utama ("SPU")	9,730	9,535
PT Astrindo Nusantara Infrastruktur Tbk ("ANI")	--	318
Sub-total	**9,730**	**9,853**
Pihak ketiga/ *Third parties*		
Lain-lain/ Others	441	--
Sub-total	**441**	**--**
Tidak lancar/ *Non-current*		
Pihak ketiga/ *Third party*		
PT Siantar Tara Sejati ("STS")	13,789,388	8,964,671
Sub-total	**13,789,388**	**8,964,671**
Total	**13,799,559**	**8,974,524**

Pada tanggal 22 Juli 2021, IEA (anak Perusahaan tidak langsung) dan STS menandatangani perjanjian pinjam meminjam dengan nilai maksimal sebesar Rp150.000.000.000 (setara dengan USD10.512.299) dengan jatuh tempo sampai dengan 23 Juli 2028, tanpa bunga dan dengan jaminan.

On July 22, 2021, IEA and STS entered into a loan agreement with a maximum of Rp150,000,000,000 (equivalent to USD10,512,299) with the maturity date up to July 23, 2028, non - interest bearing and with collateral.

Pada tanggal 21 Juli 2023 IEA (dan STS melakukan amandemen Perjanjian perjanjian pinjam meminjam dengan nilai maksimal sebesar Rp300.000.000.000 (setara dengan USD19.460.300).

On July 21, 2023, IEA (an indirect subsidiary) and STS amended the loan agreement with a maximum amount of Rp300,000,000,000 (equivalent to USD19.460.300).

Berdasarkan hasil penelaahan terhadap keadaan akun piutang non-usaha pada akhir tahun, Grup berpendapat bahwa semua piutang non-usaha dapat ditagih sehingga tidak diperlukan pembentukan cadangan kerugian penurunan nilai piutang.

Based on a review of the receivables at the end of the year, the Group believes that all non-trade receivables will be collectible therefore it is not necessary to provide an allowance for impairment losses on the value of receivables.

7. Investasi pada Entitas Asosiasi / *7. Investment in Associates*

Berdasarkan Akta Jual Beli Saham No. 122 tanggal 16 Agustus 2012, oleh Notaris Ariyanti Artisari, S.H., M.Kn., di Jakarta, Perusahaan telah melakukan pembelian saham atas PT Mitratama Perkasa dengan harga perolehan sebesar USD1 dan dengan persentase kepemilikan sebesar 30%.

Based on the Deed of Sale and Purchase of Shares No. 122 dated August 16, 2012, by Notary Ariyanti Artisari, S.H., M.Kn., in Jakarta, the Company completed the purchase of 30% shares in PT Mitratama Perkasa at a cost of USD1.

Berdasarkan Laporan No. RY/PE/141112.01 tanggal 14 November 2012, oleh Kantor Jasa Penilai Publik Raymond Yoranouw, Grup telah melakukan perhitungan nilai wajar perolehan atas investasi pada entitas asosiasi PT Mitratama Perkasa.

Based on the Report No. RY/PE/141112.01 dated November 14, 2012, by Certified Business Value Raymond Yoranouw, the Group completed the calculation of fair value of investments in associates, PT Mitratama Perkasa.

Berdasarkan hasil kajian dan analisis yang telah dilakukan terhadap seluruh aspek yang terkait dalam rangka menentukan nilai ekuitas/saham, dengan menerapkan pembobotan 60:40 atas metode utama dan pembanding yang dihasilkan dari metode DCF dan NABV, maka diperoleh nilai rata-rata tertimbang sebesar USD18.326.944 (ekuivalen dengan Rp174.069.314.112) atau USD5.091 (ekuivalen dengan Rp48.260.952) per lembar saham sebagai indikasi Nilai Pasar Wajar 30% Ekuitas/Saham Grup berdasarkan laporan keuangan audit pada tanggal 30 Juni 2012.

Based on the study and analysis that has been done on all relevant aspects in order to determine the value of equity/share, by applying a 60:40 weighting of the main methods and comparable results from NABV and DCF method, the obtained value of weighted average amounted to USD18,326,944 (equivalent to Rp174,069,314,112) or USD5,091 (equivalent to Rp48,260,952) per share as an indication of the Fair Market Value of 30% Equity/ shares of the Group based on the audited financial statements as of June 30, 2012.

Manajemen telah melakukan penyesuaian nilai wajar atas investasi pada entitas asosiasi.

Management has adjusted the fair value of investments in associates.

Penyesuaian tersebut terkait perubahan metode, sebelumnya dengan menerapkan pembobotan 60:40 atas metode utama dan pembanding yang dihasilkan dari metode DCF dan NABV menjadi metode NABV,

The adjustments related to the changing in methods, previously, by applying a 60:40 weighting of the main methods and comparable results from DCF and NABV method being NABV method, to achieve fair

sehingga diperoleh nilai pasar wajar menjadi sebesar USD9.837.591 (ekuivalen dengan Rp93.437.439.318).

market value amounting to USD9,837,591 (equivalent to Rp93,437,439,318).

Penyesuaian nilai wajar entitas asosiasi tersebut dicatat sebagai bagian atas hasil neto entitas asosiasi dalam laporan laba rugi dan penghasilan komprehensif lain konsolidasian Grup dengan rincian sebagai berikut:

Adjustment to the fair value of associates is recorded as shares on the act results of the associates in the Group's consolidated statements of profit or loss and other comprehensive income as follows:

Akta No. 399 tanggal 19 Desember 2016 dibuat di hadapan Yunita Aristina, S.H., M.Kn., Notaris di Jakarta mengenai Perubahan Anggaran Dasar terkait peningkatan modal dasar PT Mitratama Perkasa yang telah disetujui oleh Menteri Hukum dan Hak Asasi Manusia Republik Indonesia melalui Surat Keputusan No. AHU-0024686.AH.01.02. Tahun 2016 tanggal 22 Desember 2016. Investasi pada entitas asosiasi telah dibayarkan pada tanggal 9 Agustus 2019.

Deed No. 399 dated December 19, 2016 of Yunita Aristina, S.H., M.Kn., Notary in Jakarta regarding the changes of Articles of Association related to the increase of authorized capital of PT Mitratama Perkasa was approved by the Minister of Law and Human Rights Republic of Indonesia through the Decision Letter No. AHU-0024686.AH.01.02.Year 2016 dated December 22, 2016. Investment in entity association has been paid on August 9, 2019.

	2023 USD	**2022 USD**	
Harga perolehan	1	1	*Acquisition costs*
Tambahan investasi pada entitas asosiasi	274,745	274,745	*Additional invesment to association*
Penyesuaian nilai wajar	9,837,591	9,837,591	*Fair value adjustment*
	10,112,337	10,112,337	
Kenaikan atas bagian dari laba entitas asosiasi sampai			*Increase for share of profit associates company until*
31 Maret 2020 Tahun berjalan	127,488,959	127,488,959	*March 31, 2020 Current year*
Rugi komprehensif lain	(4,483)	(4,483)	*Other comprehensive loss*
31 Desember 2020 Periode berjalan	12,340,974	12,340,974	*December 31, 2020 Current period*
Rugi komprehensif lain	(63,907)	(63,907)	*Other comprehensive loss*
31 Desember 2021 Tahun berjalan	12,183,281	12,183,281	*December 31, 2021 Current year*
Penghasilan komprehensif lain	17,352	17,352	*Other comprehensive income*
31 Desember 2022 Tahun berjalan	31,192,770	31,192,770	*December 31, 2022 Current year*
Penghasilan komprehensif lain	861	861	*Other comprehensive income*
31 Desember 2023 Tahun berjalan	2,540,593	--	*December 31, 2023 Current year*
Penghasilan komprehensif lain	366	--	*Other comprehensive income*
Total	**195,809,103**	**193,268,144**	***Total***

Ringkasan informasi keuangan dari entitas asosiasi Grup ditetapkan di bawah ini. Ringkasan informasi keuangan ini mencerminkan jumlah yang terdapat dalam laporan keuangan entitas asosiasi yang disusun sesuai dengan Standar Akuntansi Keuangan Indonesia.

Summarized financial information in respect of the Group's material associates are set out below. The summarized financial information below represent amounts shown in the associate's financial statements prepared in accordance with Indonesian Financial Accounting Standards.

	2023			
	Aset/ *Asset* USD	**Liabilitas/ *Liabilities* USD**	**Pendapatan/ *Revenues* USD**	**Laba (Rugi)/ *Income (Loss)* USD**
PT Mitratama Perkasa ("MP")	862,917,981	146,173,864	36,107,507	8,468,644
Total	**862,917,981**	**146,173,864**	**36,107,507**	**8,468,644**

	2022			
	Aset/ *Asset* USD	**Liabilitas/ *Liabilities* USD**	**Pendapatan/ *Revenues* USD**	**Laba (Rugi)/ *Income (Loss)* USD**
PT Mitratama Perkasa ("MP")	878,935,774	170,661,520	43,698,840	103,975,899
Total	**878,935,774**	**170,661,520**	**43,698,840**	**103,975,899**

8. Uang Muka Investasi

Pada tanggal 1 Oktober 2019, Perusahaan menandatangani "Perjanjian Kerjasama dan Investasi" dengan Bernal International Ltd., ("Bernal"), pihak ketiga. Bernal berencana mengerjakan beberapa proyek pembangkit listrik tenaga batubara, tenaga gas dan tenaga biomassa ("Proyek") di Pulau Sumatera dan Kalimantan dan Perusahaan tertarik untuk berinvestasi pada Proyek tersebut. Berdasarkan perjanjian, jumlah investasi dan uang muka operasional maksimum masing- masing sebesar USD100.000.000 dan USD10.000. Pada tahun 2019, Perusahaan telah menempatkan investasi sebesar USD10.050.000. Pada bulan Oktober 2022, Perusahaan telah menempatkan tambahan uang muka investasi kepada Bernal sebesar USD6.550.000.

Perjanjian ini telah beberapa kali diamandemen dan terakhir pada tanggal 27 Desember 2022, Perusahaan setuju untuk menempatkan uang muka investasi sebesar USD16.600.000 dan perjanjian ini akan berakhir pada tanggal 30 Juni 2024.

Pada tanggal 31 Desember 2023 dan 2022, Perusahaan mencatat uang muka investasi masing- masing sebesar USD16.600.000

8. Advance Payment for Investment

On October 1, 2019, the Company signed a "Cooperation and Investment Agreement" with Bernal International Ltd., ("Bernal"), a third party. Bernal plans to undertake several coal-fired power plant, gas and biomass power projects ("Projects") in Sumatera and Kalimantan and the Company is interested in investing in these Projects. Under the agreement, the maximum investment amount and operating down payment are USD100,000,000 and USD10,000, respectively. In 2019, the Company has placed an investment of USD10,050,000. This agreement has expired on December 31, 2020 and has been extended until December 31, 2022. In October 2022, the Company has placed an additional investment advance on Bernal of USD6,550,000.

This Agreement has been amended several times and most recently on December 27, 2022, the Company agreed to place an investment advance of USD16,600,000 million and this agreement will expire on June 30, 2024.

On December 31, 2023 and 2022, the Company recorded investment advance of USD16,600,000 respectively.

9. Aset Tetap – Neto / *9. Fixed Assets – Net*

Akun ini terdiri dari: / *This account consists of:*

	2023				
	Saldo awal/ *Beginning balance* USD	Penambahan/ *Additions* USD	Pengurangan/ *Deductions* USD	Saldo akhir/ *Ending balance* USD	
Harga perolehan					
Perlengkapan kantor	518	--	--	518	*Office equipments*
Komputer	15,431	--	--	15,431	*Computer*
Total harga perolehan	**15,949**	**--**	**--**	**15,949**	***Total acquisition cost***
Akumulasi penyusutan					***Accumulated depreciation***
Perlengkapan kantor	(518)	--	--	(518)	*Office equipments*
Komputer	(15,038)	(228)	--	(15,266)	*Computer*
Total akumulasi penyusutan	**(15,556)**	**(228)**	**--**	**(15,784)**	***Total accumulated depreciation***
Nilai buku neto	**393**			**165**	***Net book value***

	2022				
	Saldo awal/ *Beginning balance* USD	Penambahan/ *Additions* USD	Pengurangan/ *Deductions* USD	Saldo akhir/ *Ending balance* USD	
Harga perolehan					***Acquisition cost***
Perlengkapan kantor	23,834	--	(23,316)	518	*Office equipments*
Komputer	15,431	--	--	15,431	*Computer*
Total harga perolehan	**39,265**	**--**	**(23,316)**	**15,949**	***Total acquisition cost***
Akumulasi penyusutan					***Accumulated depreciation***
Perlengkapan kantor	(23,834)	--	23,316	(518)	*Office equipments*
Komputer	(14,768)	(270)	--	(15,038)	*Computer*
Total akumulasi penyusutan	**(38,602)**	**(270)**	**23,316**	**(15,556)**	***Total accumulated depreciation***
Nilai buku neto	**663**			**393**	***Net book value***

Penyusutan dibebankan pada akun sebagai berikut: / *Depreciation was charged to the following account:*

	2023 USD	2022 USD	
Beban umum dan administrasi (Catatan 21)	228	270	*General and administrative expenses (Note 21)*
Total	**228**	**270**	***Total***

Pada tanggal 31 December 2023 dan 2022, jumlah bruto dari setiap aset tetap yang telah disusutkan penuh dan masih digunakan masing-masing sebesar USD15.784 dan USD15.042.

As of December 31, 2023 and 2022, the gross amount of fixed assets which have been fully depreciated and are still in amounted to USD15,784 and USD15,042, respectively.

Pada tanggal 31 December 2023 dan 2022, tidak terdapat kejadian atau perubahan keadaaan yang mengindikasi kemungkinan bahwa nilai tercatat aset tetap tidak mengalami penurunan nilai.

As of December 31, 2023 and 2022, there are no events or changes in circumtances which indicate that the carrying value of the the fixed assets may not be impaired.

10. Informasi Mengenai Pihak-Pihak Berelasi / *10. Related Parties Information*

Dalam kegiatan usahanya, Grup melakukan transaksi dengan pihak-pihak berelasi, terutama meliputi transaksi-transaksi penjualan, pembelian dan transaksi keuangan lainnya. Kebijakan Grup atas transaksi seperti tersebut diatas adalah menggunakan prinsip *arm's length*.

In the normal course of business, the Group engages in transactions with related parties, primarily consisting of sales, purchases and other financial transactions. The Group policies on that transaction be entered into on an arm's length basis.

a. Sifat hubungan dengan pihak-pihak berelasi / *a. Nature of relationship with related parties*

Pihak berelasi/ *Related parties*	Sifat hubungan/ *Nature of relationship*	Transaksi/ *Transactions*
PT Astrindo Nusantara Infrastuktur Tbk ("ANI")	Pemegang saham/ *Shareholder*	Piutang non-usaha, utang non-usaha/ *Non-trade receivable, non-trade payable*
PT Mitratama Perkasa ("MP")	Asosiasi/ *Associates*	Investasi pada entitas asosiasi, pendapatan diterima dimuka, pendapatan/ *Investment in associates, unearned revenue, revenues*
PT Sumber Power Utama ("SPU")	Entitas grup/ *Group entities*	Piutang non-usaha/ *Non-trade receivable*

b. Transaksi-transaksi signifikan / *b. Significant transactions*

Piutang non-usaha / *Non-trade receivables*

	2023 USD	2022 USD
SPU	9,730	9,535
ANI	--	318
Total	**9,730**	**9,853**

Persentase piutang non-usaha - pihak berelasi terhadap jumlah aset pada tanggal 31 Desember 2023 dan 2022 masing-masing sebesar 0,004%. Piutang non-usaha tersebut tidak memiliki jatuh tempo, tidak dibebani bunga dan tidak memiliki jaminan.

Percentage of non-trade receivables - related parties to the amount of assets as of 31, 2023 and 2022 amounted to 0.004%, respectively. Such non- trade receivables have no maturity, are not charged with interest and have no collateral.

Utang non-usaha / *Non-trade payable*

	2023 USD	2022 USD
ANI	--	650,408
Total	**--**	**650,408**

Persentase utang non-usaha pihak berelasi terhadap jumlah liabilitas untuk tahun yang berakhir 31 Desember 2023 dan 31 Desember 2022 masing- masing sebesar 0% dan 6,74%. Utang non- usaha tersebut tidak memiliki jatuh tempo, tidak dibebani bunga dan tidak memiliki jaminan

The percentage of non-trade payable of the parties is related to the amount of liabilities for the years ended 31, 2023 and December 31, 2022 at 0% and 6.74%, respectively. Such non-trade payable have no maturity, are not charged with interest and have no collateral.

Pendapatan / *Revenue*

	2023 USD	2022 USD
MP	169,427	174,232
Total	**169,427**	**174,232**

Persentase pendapatan dari pihak berelasi terhadap jumlah pendapatan untuk yang berakhir 31 December 2023 dan 2022 masing-masing sebesar 68,97% dan 87,89%. Transaksi ini tidak memberikan jaminan, dan sifat imbalan yang akan diberikan untuk penyelesaian dan rincian garansi yang diberikan atau diterima.

Percentage of revenue - parties related to the amount of revenue for those ending December 31, 2023 and 2022 at 68,97% and 87.89% respectively. This transaction provides no warranty, and the nature of the rewards to be awarded for settlement and the details of the warranty provided or received.

11. Beban Akrual / *11. Accrued Expenses*

Akun ini terdiri dari: / *This account consist of:*

	2023 USD	2022 USD	
Jasa profesional	37,773	14,648	*Professional fee*
Bunga Bank	9,257	10,131	*Bank Interest*
Total	**47,030**	**24,779**	***Total***

12. Utang Non-Usaha / *12. Non-Trade Payables*

Akun ini terdiri dari: / *This account consist of:*

	2023 USD	2022 USD
Pihak berelasi/ *Related Party*		
ANI	--	650,408
Total	**--**	**650,408**

Utang non-usaha kepada ANI tidak memiliki jangka waktu, tidak dikenakan bunga dan tidak terdapat jaminan.

Non-trade payables to ANI has no maturity, no interest bearing and have no collateral.

	2023 USD	2022 USD
Pihak ketiga/ *Third Party*		
Fair Havens International Ltd.	6,808,699	--
Total	**6,808,699**	**--**

Pada tanggal 19 Juni 2023, PT Indopower Energi Abadi ("IEA"), entitas anak menandatangani perjanjian fasilitas pinjaman berjangka dengan Fairy Dell Capital Ltd ("FDC"), dimana FDC memberikan fasilitas pinjaman sebesar USD5,5 juta kepada IEA.

On June 19, 2023, PT Indopower Energi Abadi ("IEA"), an indired subsidiary, signed a term loan facility agreement with Fairy Dell Capital Ltd ("FDC"), whereby FDC provided a loan facility of USD5,5 million to IEA.

Fasilitas kredit ini memiliki jangka waktu 24 bulan sejak tanggal penandatanganan Perjanjian Fasilitas serta Fasilitas pinjaman ini dikenakan bunga 3% per tahun berdasarkan jumlah terutang yang dibayarkan secara tahunan.

This Credit facility has a term of 24 months from the signing date of the Facility Agreement, and the loan facility carries interest of 3% per annum based on the outstanding amount, which is payable on an annual basis.

Perjanjian Fasilitas kredit diberikan tanpa memberikan jaminan.

This Loan facility agreement is granted without any security.

Pada tanggal 7 Desember 2023, IEA menandatangani perjanjian fasilitas perjanjian berjangka dengan Fair Havens International Ltd, dimana Fair Havens memberikan fasilitas pinjaman sebesar USD12.973.534 (setara dengan Rp200.000.000.000) kepada Perusahaan.

On December 7, 2023, IEA entered into a term facility agreement with Fair Havens International Ltd, whereby Fair Havens provided a loan facility amounting to USD12,973,534 (equivalent to *Rp200,000,000,000) to the Company.*

Pada bulan Desember 2023, IEA dan Fair Havens International Ltd melunasi utang Fairy Dell Capital Ltd menjadi utang kepada Fair Havens International Ltd.

In December 2023, the IEA and Fair Havens International Ltd pay off the debt of Fairy Dell Capital Ltd into debt to Fair Havens International Ltd.

Fasilitas kredit ini memiliki jangka waktu 24 bulan sejak tanggal penandatanganan Perjanjian Fasilitas serta Fasilitas pinjaman ini dikarenakan bunga 3% per tahun berdasarkan jumlah terutang yang dibayarkan secara tahunan.

This Credit facility has a term of 24 months from the signing date of the Facility Agreement, and the loan facility carries interest of 3% per annum based on the outstanding amount, which is payable on an annual basis

Perjanjian Fasilitas kredit diberikan tanpa memberikan jaminan.

This Loan facility agreement is granted without any security.

13. Perpajakan / *13. Taxation*

a. Pajak dibayar di muka / *a. Prepaid tax*

Akun ini terdiri dari: / *This account consist of:*

	2023 USD	2022 USD	
Pajak Pertambahan Nilai	2,400	1,653	*Value Added Tax*
Total	**2,400**	**1,653**	***Total***

b. Utang pajak / *b. Tax payables*

Akun ini terdiri dari: / *This account consists of:*

	2023 USD	2022 USD	
Pajak penghasilan			*Income taxes*
PPh 21	1,111	226	*Tax art 21*
PPh 23	930	397	*Tax art 23*
Pajak Pertambahan Nilai	1,673	816	
Total	**3,714**	**1,439**	***Total***

c. Taksiran pajak penghasilan badan / *c. Estimated corporate income tax*

	2023 USD	2022 USD	
Laba konsolidasian sebelum beban pajak penghasilan	2,087,099	30,549,794	*Consolidated profit before income tax expense*
Rugi entitas anak sebelum beban pajak penghasilan	476,021	675,072	*Loss of subsidiary before income tax expense*
Laba Perusahaan sebelum			***Company's profit before***
Beda tetap			*Permanent differences*
Jamuan	1,218	573	*Entertainment*
Biaya pengembangan usaha	--	--	*Business development costs*
Bagian atas laba neto entitas asosiasi	(2,540,593)	(31,192,770)	*Share of net Income of associate*
Penghasilan bunga	(4,837)	(2,747)	*Interest income*
Beban pajak	3,347	8,885	*Tax expenses*
Lain-lain	2,309	1,312	*Others*
Total	**(2,538,556)**	**(31,184,747)**	***Total***
Taksiran laba kena pajak	**24,564**	**40,119**	***Estimated taxable income***
Kompensasi Rugi Fiskal	**(76,855)**	**(116,973)**	***Fiscal Loss Compensation***
Koreksi Kadaluarsa	**5,354**	**--**	***Expired Correction***
Total Taksiran Pajak Penghasilan Tahun Berjalan	**(46,937)**	**(76,854)**	***Total Provision for Income Tax - Current Year***

Terhitung mulai tanggal 1 Juli 2018, berdasarkan Peraturan Pemerintah No. 23 tahun 2018 tanggal 8 Juni 2018, sesuai dengan pendapatan tahunan Perusahaan di bawah Rp 4,8 miliar, Perusahaan dikenakan pajak penghasilan bersifat final sebesar 0,5% untuk periode 3 tahun.

Effective since July 1, 2018, based on Government Regulation No. 23 year 2018 dated June 8, 2018, in accordance with its annual revenue below Rp 4.8 billion, the Company is subject to final tax at 0.5% for a period of 3 years.

Laba kena Pajak hasil dari rekonsiliasi untuk tahun yang berakhir 31 Desember 2023 dan 2022 menjadi dasar dalam pengisian Surat Pemberitahuan Tahunan Pajak Penghasilan Badan.

Corporate income tax for the year ended December 31, 2023 and 2022 are the basis for preparing annual tax return (SPT).

Peraturan ini telah diubah pada 29 Oktober 2021 melalui Harmonisasi Peraturan Perpajakan ("HPP"). Salah satu pasal dalam HPP terkait pembatalan penurunan tarif pajak Perusahaan sebelumnya dari 22% ke 20%, sehingga tarif pajak Perusahaan akan tetap di 22% untuk tahun pajak 2022 dan selanjutnya.

This Regulation has been updated in October 29, 2021 through the Harmonisation of Tax Regulations ("HPP"). One of the clauses in HPP is that on the cancellation of the previous reduction in corporate tax rate from 22% to 20%, therefore the corporate tax rate will remain at 22% for the 2022 fisical year onwards.

14. Aset Hak-Guna - Neto / *14. Right-of-Use Assets - Net*

	2023				
	Saldo awal/ *Beginning balance* USD	Penambahan/ *Additions* USD	Pengurangan/ *Deductions* USD	Saldo akhir/ *Ending balance* USD	
Harga perolehan					***Acquisition cost***
Aset hak-guna					*Right-of-use assets*
Bangunan	55,416			55,416	*Building*
Total harga perolehan	**55,416**	**--**	**--**	**55,416**	***Total acquisition cost***
Akumulasi penyusutan					***Accumulated depreciation***
Aset hak-guna					*Right-of-use assets*
Bangunan	(53,107)	(2,309)		(55,416)	*Building*
Total akumulasi penyusutan	**(53,107)**	**(2,309)**	**--**	**(55,416)**	***Total accumulated depreciation***
Nilai buku neto	**2,309**			**--**	***Net book value***

	2022				
	Saldo awal/ *Beginning balance* USD	Penambahan/ *Additions* USD	Pengurangan/ *Deductions* USD	Saldo akhir/ *Ending balance* USD	
Harga perolehan					***Acquisition cost***
Aset hak-guna					*Right-of-use assets*
Bangunan	55,416	--	--	55,416	*Building*
Total harga perolehan	**55,416**	**--**	**--**	**55,416**	***Total acquisition cost***
Akumulasi penyusutan					***Accumulated depreciation***
Aset hak-guna					*Right-of-use assets*
Bangunan	(25,399)	(27,708)	--	(53,107)	*Building*
Total akumulasi penyusutan	**(25,399)**	**(27,708)**	**--**	**(53,107)**	***Total accumulated depreciation***
Nilai buku neto	**30,017**			**2,309**	***Net book value***

Penyusutan yang dicatat pada beban umum dan administrasi untuk tahun-tahun yang berakhir pada 31 December 2023 dan 2022 masing-masing sebesar USD2.309 dan USD27.708 (Catatan 21).

Depreciation was charged to general and administrative expenses for the years ended on December 31, 2023 and 2022 amounting to USD2,309 and USD27,708 respectively (Note 21).

Pada tanggal 23 Mei 2023, Perusahaan melakukan amendemen perjanjian sewa ruang kantor dengan ANI. Perjanjian ini berlaku selama 12 bulan, mulai dari 13 Januari 2023. Atas perjanjian ini, Perusahaan dikenakan harga sewa sebesar USD1.248 (setara dengan Rp19.250.000) per bulan (termasuk pajak sewa dan tidak termasuk Pajak Pertambahan Nilai).

On May 23, 2023, the Company entered into an amendment office lease agreement with ANI. The Agreement is valid for 12 months, starting January 13, 2023. Based on this agreement, the Company has subjected to a rental cost of USD1,248 (equivalent to Rp19,250,000) per month (included rent tax excluded Value Added Tax).

Transaksi sewa kantor mengandung opsi perpanjangan yang dapat diambil oleh Perusahaan sebelum masa berakhirnya kontrak yang tidak dapat dibatalkan. Opsi perpanjangan yang dimiliki hanya dapat diambil oleh Perusahaan. Perusahaan mengevaluasi pada awal dimulainya masa sewa apakah besar kemungkinan akan diambil opsi perpanjangan.

Transaction office rent contains extension options exercisable by the Company before the end of the non-cancellable contract period. The extension options held are exercisable only by the Company. The Company assesses at lease commencement whether it will exercise the extension option.

15. Utang Bank / *15. Bank Loan*

	2023 USD	2022 USD
PT Bank Mandiri (Persero) Tbk		
Pinjaman *non-revolving* / *Non-revolving facility*	8,331,424	9,118,125
Dikurangi: biaya transaksi yang belum diamortisasi/ *Less: unamortized* transaction cost	(112,586)	(151,901)
Sub-total	**8,218,838**	**8,966,224**
Utang jangka panjang setelah dikurangi bagian yang jatuh tempo satu tahun/ *Long-term maturities loans-net of current* maturities portion	(1,103,683)	(911,962)
Bagian jangka panjang utang bank/ *Long-term bank loan*	**7,115,155**	**8,054,262**

Berdasarkan Akta No. 128 dan 129 pada tanggal 29 Juli 2021, IEA telah menandatangani perjanjian pengambilalihan/ novasi atas kewajiban masing- masing sebesar Rp125.757.296.103 dan Rp23.929.929.920 dari STS kepada PT Bank Mandiri (Persero) Tbk ("Perjanjian Novasi Kredit").

Based on the Deed No. 128 and 129 as of July 29, 2021, IEA (an indirect subsidiary) has signed a takeover/novation agreement for obligations amounting to Rp125,757,296,103 and Rp23,929,929,920, respectively, from STS to PT Bank Mandiri (Persero) Tbk ("Credit Novation Agreement").

Berdasarkan Akta No. 130 dan 131 pada tanggal 29 Juli 2021, IEA telah menandatangani perjanjian kredit investasi I dan II dengan PT Bank Mandiri (Persero) Tbk atas jenis fasilitas *non-revolving*. Jangka waktu yang diberikan mulai 29 Juli 2021 sampai dengan 23 Juli 2028. Investasi kredit I dan II dikenakan bunga dengan rincian sebagai berikut:

- Sebesar 4% terhitung tanggal 29 Juli 2021.
- Sebesar 5% terhitung tanggal 24 Juli 2022.
- Sebesar 7% terhitung tanggal 24 Juli 2024.

Based on the Deed No. 130 and 131 as of July 29, 2021, IEA (an indirect subsidiary) has signed an credit investment I and II agreement with PT Bank Mandiri (Persero) Tbk for non-revolving facility. The given term start on July 29, 2021 until July 23, 2028. Investment credit I and II has interest with details as follows:

- *The amount 4% counted by the date July 29, 2021.*
- *The amount 5% counted by the date July 24, 2022.*
- *The amount 7% counted by the date July 24, 2024.*

Limit fasilitas kredit I dan II masing-masing adalah sebesar Rp125.757.296.103 dan Rp23.929.929.920.

Credit limit facility I and II amounted to Rp125,757,296,103 and Rp23,929,929,920, respectively.

Kedua fasilitas kredit tersebut dijamin dengan aset tertentu milik STS, serta jaminan perusahaan dari STS, ANI dan Perusahaan.

Both credit facilities are secured by certain assets owned by STS, as well as Corporate Guarantees from STS, ANI and the Company.

Sehubungan dengan kedua fasilitas tersebut di atas, tanpa persetujuan tertulis dari Bank, IEA dibatasi dalam beberapa hal, antara lain memperoleh fasilitas kredit atau pinjaman dari pihak lain, memberikan piutang kepada Grup usaha, melakukan perubahan anggaran dasar, mengadakan penyertaan baru dalam perusahaan lain/ membiayai perusahaan lain, mengikatkan diri sebagai penjamin utang/ menjaminkan harta kekayaan IEA kepada pihak lain, memindahkan agunan, memindahtangankan barang jaminan, membagikan bonus/ dividen, menjaminkan IEA kepada pihak lain, mengalihkan hak dan kewajiban yang timbul dari perjanjian kredit ke pihak lain, melakukan merger melakukan pembayaran bunga atas pinjaman kepada pihak berelasi, membayar utang kepada para pemegang saham, mengubah struktur IEA, permohonan pailit, melakukan aktivitas dari luar usaha, mengalihkan fasilitas kredit kepada pihak lain, melakukan ekspansi usaha/ investasi baru.

In connection with its both facilities above, without written approval from the Bank, IEA (an indirect subsidiary) is limited in several ways, including obtaining credit facilities or loans from other parties, providing receivables to business Groups, making changes to the articles of association, making new investments in other companies/ financing other companies, bind themselves as guarantor of debt/ pledge IEA (an indirect subsidiary) assets to other parties, transfer collateral, transfer collateral, distribute bonuses/ dividends, guarantee IEA (an indirect subsidiary) to other parties, transfer rights and obligations arising from credit agreements to other parties, conduct mergers make interest payments on loans to related parties, pay debts to shareholders, change the IEA (an indirect subsidiary) structure, apply for bankruptcy, carry out activities from outside the business, transfer credit facilities to other parties, carry out business expansion/ new investments.

Saldo terutang atas kedua fasilitas kredit tersebut pada tanggal 31 Desember 2023 dan 31 Desember 2022 sebesar USD8.331.424 dan USD9.118.125 (setara dengan Rp128.437.233.384 dan Rp143.437.224.375).

*The outstanding balance of both its credit fasilities as of December 31, 2023 and December 31, 2022 amounted to USD*8.331.424 *and USD9,118,125 repectively (equivalent to Rp128,437,233,384 and Rp 143,437,224,375).*

Bunga pinjaman yang telah dibayarkan pada tahun 2023 dan 2022 masing-masing sebesar USD453.169 dan USD414.531 (setara dengan Rp6.986.053.304 dan Rp6.520.987.161).

The loan interest that has been paid in 2023 and 2022 amounted to USD453,169 and USD414.531 repectively (equivalent to Rp6,986,053,304 and Rp6,520,987,161).

16. Modal Saham / *16. Share Capital*

Berdasarkan Rapat Umum Pemegang Saham Luar Biasa No. 57 tanggal 24 Juni 2020 oleh Leolin Jayayanti S.H., M.Kn., Notaris di Jakarta Selatan, modal ditempatkan dan disetor penuh yang semula sebesar USD3.388.142 menjadi sebesar USD4.063.367. Perubahan anggaran dasar Perusahaan telah disahkan oleh Menteri Hukum dan Hak Asasi Republik Indonesia

Based on the Extraordinary General Meeting of Shareholders No. 57 dated June 24, 2020 by Leolin Jayayanti S.H., M.kn., Notary in South Jakarta, the issued and paid-up capital which was originally USD3,388,142 became USD4,063,367. The amendment to the Company's articles of association was approved by the Minister of law and Human Rights of the Republic of Indonesia with

dengan Surat Keputusan No. AHU-AH.01.03-0262548 Tahun 2020 tanggal 26 Juni 2020.

Decree No. AHU-AH.01.03-0262548 Year 2020 on June 26, 2020.

Berdasarkan Akta No.75 tanggal 28 Oktober 2022 dari Elizabeth Karina Leonita, S.H., M.Kn. notaris di Jakarta, Perusahaan melaksanakan Peningkatan modal ditempatkan dan disetor sebanyak 128.352.167 lembar saham yang berasal dari hasil konversi Waran Seri I. Pemberitahuan perubahan modal tersebut dalam proses pengajuan kepada Kementerian Hukum dan Hak Asasi Manusia Republik Indonesia.

Based on the Notarial Deed No.75 dated October 28, 2022 by Elizabeth Karina Leonita, S.H., M.Kn., a public notary in Jakarta, the Company increased the issued and paid up capital by 128,352,167 shares which resulted from Series I Warrants conversion. The notification of the capital changes is in process to the by Manister of Justice and Human Rights of the Republic of Indonesia.

Berdasarkan laporan dari Biro Administrasi Efek PT EDI Indonesia, susunan pemegang saham Perusahaan pada tanggal 31 December 2023 dan 2022 adalah sebagai berikut:

Based on th report from stock Administration Bureau PT EDI Indonesia, the details of the Company's stock ownership as of December 31, 2023 and 2022 was as follows:

	2023		
Pemegang saham/ *Shareholders*	**Lembar saham/ *Shares***	**%**	**Nilai nominal/ *Value* USD**
PT Astrindo Nusantara Infrastruktur Tbk	418,560,000	41.9	1,877,555
Trust Energy Resources Pte., Ltd.	298,598,000	29.89	1,339,436
PT Danatama Makmur Sekuritas	63,798,000	6.39	286,182
Masyarakat/ *Public*	218,097,167	21.82	978,329
Total	**999,053,167**	**100**	**4,481,502**

	2022		
Pemegang saham/ *Shareholders*	**Lembar saham/ *Shares***	**%**	**Nilai nominal/ *Value* USD**
PT Astrindo Nusantara Infrastruktur Tbk	418,560,000	41.9	1,953,261
Trust Energy Resources Pte., Ltd.	298,598,000	29.89	1,393,328
Masyarakat/ *Public*	281,895,167	28.21	1,134,913
Total	**999,053,167**	100	**4,481,502**

17. Tambahan Modal Disetor / *17. Additional Paid-In Capital*

	2023 USD	2022 USD	
Agio saham	677,628	677,628	*Share premium*
Penambahan atas pengampunan pajak	360	360	*Additional of tax Amnesty*
Agio saham atas pelaksanaan penawaran umum terbatas I	9,453,145	9,453,145	*Share premium through right issue with pre-emptive rights I*
Agio saham atas pelaksanaan waran seri I	6,272,036	6,272,036	*Share premium through exercise of warrants series I*
Total	**16,403,169**	**16,403,169**	***Total***

Agio saham merupakan nilai lebih sebesar USD2.371.699 dari harga jual saham sebesar Rp6.950 diatas nilai nominal saham sebesar USD0,10 untuk 4.000.000 saham yang dikeluarkan kepada atubara t pada tahun 1990. Selanjutnya Perusahaan mengkapitalisasi sebesar USD1.694.071 dari nilai lebih tersebut kedalam modal saham untuk pembagian saham bonus pada tahun 1991, sehingga saldo agio saham adalah sebesar USD677.628.

Share premium represents the value of USD2,371,699 from the selling price of shares for Rp6,950 over the par value of USD0.10 to 4,000,000 shares issued to the public in 1990. Further more the Company capitalized amounting to USD1,694,071 from the surplus value into capital stock for the distribution of bonus shares in 1991, therefore the balance of share premium amounted to USD677,628.

Entitas telah mendeklarasikan aset dan liabilitas pengampunan pajak sehubungan dengan program Pengampunan Pajak sesuai dengan Undang- Undang No. 11 Tahun 2016 melalui Surat Pernyataan Harta untuk Pengampunan Pajak/Surat Pernyataan Harta (SPHPP) tertangal 30 Desember 2016 dan telah memperoleh Surat Keterangan Pengampunan Pajak/Surat Keterangan (SKPP) No. KET-145/PP/WPJ.07/2017 tertanggal 10 Januari 2017. Aset pengampunan pajak yang dideklarasi berjumlah USD360 dan diakui di ekuitas sebagai tambahan modal disetor.

Entity has declared tax amnesty assets and liabilities in connection with the Tax Amnesty program in accordance with Law No. 11 Year 2016 through the Assets Declaration for Tax Amnesty Letter (SPHPP) dated December 30, 2016 and has obtained Tax Amnesty Approval Letter No. KET-145/PP/WPJ.07/2017 dated January 10, 2017. The assets declared for tax amnesty amounted to USD360 and recognized in the equity as additional paid-in capital.

Agio saham atas nilai nominal Pelaksanan Penawaran umum terbatas I (PMHMETD I) merupakan nilai lebih sebesar USD10.128.370 dari harga jual saham sebesar Rp750 diatas nilai nominal saham sebesar Rp50 untuk 190.701.000 saham yang dikeluarkan.

Share premium over par value in order to Right Issue I with Pre-emptive Right (PMHMETD I) the value of USD10,128,370 from the selling price of shares for Rp750 over the par value of Rp50 to 190,701,000 shares issued.

Selanjutnya Perusahaan mengkapitalisasi sebesar USD675.225 dari nilai lebih tersebut kedalam modal disetor, sehingga saldo agio saham atas pelaksanaan Penawaran umum terbatas (PMHMETD I) adalah sebesar USD9.453.145.

Furthermore, the Company capitalized amounting to USD675,225 from the surplus value into paid in capital, therefore share premium over par value in order to Right Issue I with Pre-emptive Right (PMHMETD I) amounted to USD9,453,145.

Dari tanggal 12 September 2022 sampai dengan 12 Oktober 2022 sebanyak 128.352.167 Waran Seri I telah dikonversikan menjadi 128.352.167 saham dengan jumlah penerimaan sebesar USD6.690.171, (Catatan 1b).

From September 12, 2022 to October 12, 2022, 128,352,167 Series I Warrants has been converted to 128,352,167 shares with total proceeds which amounted to USD6,690,171, (Note 1b).

Selanjutnya Perusahaan mengkapitalisasi sebesar USD418.135 dari nilai lebih tersebut kedalam modal disetor, sehingga saldo agio saham atas pelaksanaan exercise Penerbitan Waran Seri I adalah sebesar USD6.272.036 (Catatan 1b).

Furthermore, the Company capitalized amounting to USD418,135 from the surplus value into paid in capital, therefore share premium over par value in order to Exercise of Warrants Series I amounted to USD6,272,036 (Note 1b).

18. Saldo Laba / *18. Retained Earnings*

Pada tanggal 31 Desember 2023 dan 2022, Perusahaan memiliki saldo laba dengan rincian sebagai berikut:

As of December 31, 2023 and 2022, the Company has retained earnings as follows:

	2023 USD	2022 USD	
Ditentukan penggunaannya	55,000	45,000	*Appropriated*
Belum ditentukan penggunaannya	190,846,483	188,670,729	*Unappropriated*
Total	**190,901,483**	**188,715,729**	***Total***

Berdasarkan Akta No. 140 tanggal 28 Juni 2023, Perseroan mengadakan RUPS dibuat dihadapan Notaris Elizabeth Karina Leonita, S.H., M.Kn., RUPST terkait dengan :

1. Persetujuan pengesahan Laporan Keuangan dan Laporan Tahunan Perusahaan untuk tahun buku yang berakhir pada 31 Desember 2022;
2. Persetujuan penambahan penetapan penggunaan laba neto dan menetapkan dana cadangan sebesar USD10.000;
3. Pemberian wewenang dan kuasa kepada Dewan Komisaris Perusahaan untuk menetapkan gaji/tunjangan bagi anggota Direksi dan Komisaris untuk tahun buku 2023;
4. Persetujuan atas penunjukan Akuntan Publik yang mengaudit laporan keuangan Perusahaan untuk tahun 2023;
5. Pertanggungjawaban realisasi penggunaan dana hasil Waran Seri I.

Based on Deed no. 140 dated 28 June 2023, the Company held a GMS before Notary Elizabeth Karina Leonita, S.H., M.Kn., the AGM related to:

1. *Approval of the ratification of the Company's Financial Statements and Annual Report for the financial year ending 31 December 2022;*
2. *Approval of additional determination of the use of net profits and establishing a reserve fund of USD10,000;*
3. *Granting authority and power to the Company's Board of Commissioners to determine salaries/allowances for members of the Board of Directors and Commissioners for the 2023 financial year;*
4. *Approval of the appointment of a Public Accountant to audit the Company's financial statements for 2023;*
5. *Accountability for the realization of the use of proceeds from Series I Warrants.*

Berdasarkan Akta No. 97 tanggal 27 Juli 2022, Perseroan mengadakan RUPS dibuat dihadapan Notaris Elizabeth Karina Leonita, S.H., M.Kn., RUPST terkait dengan :

1. Persetujuan pengesahan Laporan Keuangan dan Laporan Tahunan Perusahaan untuk tahun buku yang berakhir pada 31 Desember 2021;
2. Persetujuan penambahan penetapan penggunaan laba neto dan menetapkan dana cadangan sebesar USD10.000;
3. Pemberian wewenang dan kuasa kepada Dewan Komisaris Perusahaan untuk menetapkan gaji/tunjangan bagi anggota Direksi dan Komisaris untuk tahun buku 2022;

Based on Deed No. 97 dated July 27, 2022, the Company held a RUPST the presence of a Notary Elizabeth Karina Leonita, S.H., M.Kn., related to :

1. *Approval for the ratification of the Company's Annual Report for the financial year ended December 31, 2021;*
2. *Approval to use of net income and determine the appropriated fund amounting to USD10,000;*
3. *Granting authority and power to the Company's Board of Commissioners to determine salaries/allowances for members of the Board of Directors and Commissioners for the 2022;*

4. Persetujuan atas penunjukan Akuntan Publik yang mengaudit laporan keuangan Perusahaan untuk tahun 2022;
5. Persetujuan laporan realisasi penggunaan dana hasil Penawaran Umum Terbatas 1.
6. Persetujuan perubahan susunan Dewan Direksi dan Dewan Komisaris.

4. Approval of the appointment of a Public Accountant to audit the Company's financial statements as of 2022;

5. Approval of the report on the use of proceeds from the Limited Public Offering 1.

6. Approval changes in the composition of the Board of Directors and the Board of Commissioners.

19. Utang Dividen / *19. Dividend Payable*

Pada Rapat Umum Pemegang Saham Tahunan Perseroan No. 33 tanggal 11 Agustus 2017, Perusahaan telah mengumumkan pembagian dividen tunai untuk tahun 2017 ssebesar USD1.000.000 atau Rp19,6176 (dalam satuan rupiah) per saham kepada pemegang saham yang namanya terdaftar pada tanggal 18 Juli 2017.

At the Company's Annual General Meeting of Shareholders No. 33 dated August 11, 2017, Company has announced the distribution of cash dividends for 2017 amounting to USD1,000,000 or Rp19.6176 (in Rupiah) per share to shareholders whose names are registered on July 18, 2017.

Dividen tunai sejumlah Rp11.743.703.506 telah dibayarkan pada tanggal 13 September 2017.

A cash dividend of Rp11,743,703,506 has been paid on September 13, 2017.

Pada tanggal 31 Desember 2023 dan 31 Desember 2022, jumlah dividen yang masih belum dibayarkan kepada para pemegang saham masing-masing sebesar USD13.108 dan USD12.846 (setara dengan Rp202.072.928 dan Rp 202.080.426).

As of December 31, 2023 and December 31, 2022 the amount of dividends still outstanding to shareholders amounted to USD13,108 and USD12,846 (equivalent to Rp202,072,928 and Rp 202,080,426), respectively.

20. Pendapatan / *20. Revenues*

	2023 USD	2022 USD	
Jasa Konsultasi	193,428	198,232	*Consultation Services*
Jasa sewa Pembangkit Listrik Tenaga Mesin Gas	52,215	--	*Rental services of Gas Engine Power Plants*
Total	**245,643**	**198,232**	***Total***

21. Beban Umum dan Administrasi / *21. General and Administrative Expenses*

Akun ini terdiri dari: / *This account consists of:*

	2023 USD	2022 USD	
Gaji dan tunjangan	58,022	29,372	*Salaries and wages*
Biaya pengembangan usaha	37,786	35,768	*Business Development Expenditure*
Jasa profesional	30,636	16,599	*Professional fee*
Listing	25,416	22,260	*Listing fee*
Sewa kantor	15,234	--	*Rental Office expense*
Rapat pemegang saham	5,162	2,512	*Shareholders meeting*
Penyusutan aset hak-guna (Catatan 14)	2,309	27,708	*Depreciation of Right-of-use assets (Note 14)*
Penyusutan aset tetap (Catatan 9)	228	270	*Depreciation of fixed assets (Note 9)*
Lain-lain	30,307	13,928	*Others*
Total	**205,100**	**148,417**	***Total***

22. Segmen Operasi / *22. Operating Segment*

Akun ini terdiri dari: / *This account consists of:*

	2023			
	Jasa Pertambangan/ *Service of mining* USD	Lain-lain/ *Others* USD	Total/ *Total* USD	
Pendapatan	245,643	--	245,643	*Revenues*
Beban umum dan administrasi	(205,100)	--	(205,100)	*General and Administrative expenses*
Bagian atas laba neto entitas asosiasi	2,540,593	--	2,540,593	*Share of net income of associates*
Penghasilan bunga	5,014	--	5,014	*Interest income*
Rugi selisih kurs - neto	3,585	--	3,585	*Loss foreign exchange - net*
Beban keuangan	(1,853)	--	(1,853)	*Finance charges*
Beban Pajak	(4,702)	--	(4,702)	
Amortisasi biaya transaksi	(42,912)	--	(42,912)	*Amortization of transaction cost*
Bunga bank	(453,169)	--	(453,169)	*Interest bank loan*
Laba sebelum beban pajak penghasilan	**2,087,099**	**--**	**2,087,099**	***Income before income tax expenses***
Beban pajak penghasilan	--	--	--	*Income tax expenses*
Laba neto tahun berjalan	**2,087,099**	**--**	**2,087,099**	***Net income for the year***
Penyusutan	228	--	228	*Depreciation*
Aset segmen	14,286,817	--	14,286,817	*Segment assets*
Investasi pada entitas asosiasi	195,809,103	--	195,809,103	*Investment in associates*
Uang muka investasi	16,600,000	--	16,600,000	*Advance payment for investment*
Total aset	**226,695,920**	**--**	**226,695,920**	***Total assets***
Total liabilitas	**15,091,389**	**--**	**15,091,389**	***Total liabilities***

	2022			
	Jasa Pertambangan/ *Service of mining* USD	**Lain-lain/ *Others* USD**	**Total/ *Total* USD**	
Pendapatan	198,232	--	198,232	*Revenues*
Beban umum dan administrasi	(148,417)	--	(148,417)	*General and Administrative expenses*
Bagian atas laba neto entitas asosiasi	31,192,770	--	31,192,770	*Share of net income of associates*
Penghasilan bunga	2,747	--	2,747	*Interest income*
Rugi selisih kurs - neto	(11,091)	--	(11,091)	*Loss foreign exchange - net*
Biaya pajak	(8,885)	--	(8,885)	*Tax expense*
Bunga liabilitas sewa	(273)	--	(273)	*Interest of lease liability*
Beban keuangan	(217)	--	(217)	*Finance charges*
Amortisasi biaya transaksi	(51,491)	--	(51,491)	*Amortization of transaction cost*
Bunga bank	(623,581)	--	(623,581)	*Interest bank loan*
Laba sebelum beban pajak penghasilan	**30,549,794**	**--**	**30,549,794**	***Income before income tax expenses***
Beban pajak penghasilan	--	--	--	*Income tax expenses*
Laba neto tahun berjalan	**30,549,794**	**--**	**30,549,794**	***Net income for the year***
Penyusutan	(27,978)	--	(27,978)	*Depreciation*
Aset segmen	9,311,833	--	9,311,833	*Segment assets*
Investasi pada entitas asosiasi	193,268,144	--	193,268,144	*Investment in associates*
Uang muka investasi	16,600,000	--	16,600,000	*Advance payment for investment*
Total aset	**219,179,977**	**--**	**219,179,977**	***Total assets***
Total liabilitas	**9,655,696**	**--**	**9,655,696**	***Total liabilities***

23. Laba Per Saham Dasar dan Dilusian / *23. Basic and Diluted Earning Per Share*

Laba per saham dasar dan dilusian dihitung dengan membagi laba neto tahun berjalan dengan jumlah rata-rata tertimbang saham yang beredar dengan rincian sebagai berikut:

Basic and diluted earnings per share is computed by dividing net income for the current year by the weighted average number of shares outstanding are as follows:

	2023 USD	**2022 USD**	
Laba neto tahun berjalan	2,185,754	30,690,217	*Net income for the year*
Jumlah rata-rata tertimbang saham untuk perhitungan laba per saham dasar dan dilusian	999,053,167	900,076,754	*The number of weighted average shares for basic and diluted earning per share calculation*
Laba neto per saham dasar dan dilusian	**0.0022**	**0.0341**	***Net earnings per share basic and diluted***

24. Perjanjian Penting dan Komitmen / *24. Significant Agreements and Commitments*

Pada tanggal 31 Desember 2023 perjanjian penting dan komitmen Grup adalah sebagai berikut:

As of December 31, 2023, the Group's significant agreements and commitments are as follows:

Pada tanggal 1 Oktober 2019, Perusahaan menandatangani "Perjanjian Kerjasama dan Investasi" dengan Bernal International Ltd., ("Bernal"), pihak ketiga. Bernal berencana mengerjakan beberapa proyek pembangkit listrik tenaga batubara, tenaga gas dan tenaga biomassa ("Proyek") di Pulau Sumatera dan Kalimantan dan Perusahaan tertarik untuk berinvestasi pada Proyek tersebut. Berdasarkan perjanjian, jumlah investasi dan uang muka operasional maksimum masing- masing sebesar USD100.000.000 dan USD10.000.000. Pada tahun 2019, Perusahaan telah menempatkan investasi sebesar USD10.050.000.

On October 1, 2019, the Company signed a "Cooperation and Investment Agreement" with Bernal International Ltd., ("Bernal"), a third party. Bernal plans to undertake several coal-fired power plant, gas and biomass power projects ("Projects") in Sumatera and Kalimantan and the Company is interested in investing in these Projects. Under the agreement, the maximum investment amount and operating down payment are USD100,000,000 and USD10,000.000, respectively. In 2019, the Company has placed an investment of USD10,050,000.

Pada bulan Oktober 2022, Perusahaan telah menempatkan tambahan uang muka investasi kepada Bernal sebesar USD6.550.000. Perjanjian ini telah berakhir pada tanggal 31 Desember 2020 dan telah diperpanjang sampai dengan tanggal 31 Desember 2022. Perjanjian ini telah beberapa kali diamandemen dan terakhir pada tanggal 27 Desember 2022, Perusahaan setuju untuk menempatkan uang muka investasi sebesar USD16.600.000 dan perjanjian ini akan berakhir pada tanggal 30 Juni 2024.

In October 2022, the Company has placed an additional investment advance on Bernal of USD6,550,000. This agreement has expired on December 31, 2020 and has been extended until December 31, 2022. This Agreement has been amended several times and most recently on December 27, 2022, the Company agreed to place an investment advance of USD16,600,000 and this agreement will expire on June 30, 2023.

Pada tanggal 31 Desember 2023 dan 2022, Perusahaan mencatat uang muka investasi masing-masing sebesar USD16.600.000 pada laporan keuangan konsolidasian.

On December 31, 2023 and 2022, the Company recorded investment advance of USD16,600,000 respectively..

25. Instrumen Keuangan / *25. Financial Instruments*

Nilai tercatat dan nilai wajar atas instrumen keuangan Grup pada tanggal 31 Desember 2023 dan 2022 adalah sebagai berikut:

The carrying value and fair value of financial instruments of the Group on December 31, 2023 and 2022 are as follows:

	2023		
	Nilai perolehan/ *Carrying amount* USD	**Nilai wajar/ *Fair value* USD**	
Aset keuangan			***Financial assets***
Kas dan setara kas	270,630	270,630	*Cash and cash equivalents*
Kas yang dibatasi penggunaannya	214,064	214,064	*Restricted cash*
Piutang non-usaha			*Non-trade receivables*
Pihak ketiga	13,789,388	13,789,388	*Third party*
Pihak berelasi	9,730	9,730	*Related party*
Total	**14,283,812**	**14,283,812**	***Total***

	2023		
Liabilitas keuangan			***Financial liabilities***
Beban akrual	47,030	47,030	*Accrued expenses*
Utang dividen	13,108	13,108	*Dividend payables*
Utang bank	8,218,838	8,218,838	*Bank loan*
Total	**8,278,976**	**8,278,976**	***Total***

	2022		
	Nilai perolehan/ *Carrying amount* USD	**Nilai wajar/ *Fair value* USD**	
Aset keuangan			***Financial assets***
Kas dan setara kas	217,902	217,902	*Cash and cash equivalents*
Kas yang dibatasi penggunaannya	96,878	96,878	*Restricted cash*
Piutang non-usaha			*Non-trade receivables*
Pihak ketiga	8,964,671	8,964,671	*Third party*
Pihak berelasi	9,853	9,853	*Related party*
Total	**9,289,304**	**9,289,304**	***Total***
Liabilitas keuangan			***Financial liabilities***
Beban akrual	24,779	24,779	*Accrued expenses*
Utang non-usaha			*Non-trade payables*
Pihak berelasi	650,408	650,408	*Related party*
Utang dividen	12,846	12,846	*Dividend payables*
Utang bank	8,966,224	8,966,224	*Bank loan*
Total	**9,654,257**	**9,654,257**	***Total***

Nilai wajar aset keuangan dan kewajiban ditentukan berdasarkan total dimana instrumen tersebut dapat dipertukarkan di dalam transaksi terkini antara pihak yang berkeinginan, yang bukan berasal dari penjualan yang dipaksakan atau likuidasi. Nilai wajar diperoleh dari harga kuotasi pasar, model arus kas diskonto dan model penentuan harga opsi yang sesuai.

The fair value of financial assets and liabilities is determined based on the amount at which the instruments can be exchanged in current transactions between interested parties, which do not originate from forced sales or liquidation. Fair value is obtained from quoted market prices, discounted cash flow models and appropriate option pricing models.

Nilai wajar dari kas dan setara kas, kas yang dibatasi penggunaannya, piutang non-usaha, utang non-usaha, beban akrual dan utang dividen mendekati nilai tercatatnya karena bersifat jangka pendek.

The fair values of cash and cash equivalents, restricted cash, non-trade receivable, non-trade payables, accrued expenses and dividend payables are close to their carrying values because they are short-term.

Nilai tercatat liabilitas sewa dan utang bank mendekati nilai wajarnya karena suku bunga mengambang dari instrumen keuangan ini tergantung penyesuaian oleh pihak bank atau entitas pembiayaan.

The carrying amount lease liabilities and bank loan is approaching its fair value because the floating interest rates of these financial instruments are subject to adjustments by the bank or financing entity.

26. Aset dan Liabilitas Moneter Dalam Mata Uang Asing / *26. Monetary Assets and Liabilities Denominated in Foreign Currencies*

	2023		2022		
	Mata uang asing/ *Foreign currencies* Rp	Ekuivalen/ *Equivalent* USD	Mata uang asing/ *Foreign currencies* Rp	Ekuivalen/ *Equivalent* USD	
Aset					***Assets***
Kas dan setara kas	3,286,367,464	213,179	2,942,137,468	187,028	*Cash and cash equivalents*
Kas yang dibatasi penggunaannya	3,300,010,624	214,064	1,523,987,818	96,878	*Restricted cash*
Piutang non-usaha	212,734,001,544	13,799,559	141,178,237,044	8,974,524	*Non-trade receivable*
Total aset	**219,320,379,632**	**14,226,802**	**145,644,362,330**	**9,258,430**	***Total assets***
Liabilitas					***Liabilities***
Beban akrual	725,014,480	47,030	389,798,449	24,779	*Accrued expenses*
Utang dividen	202,072,928	13,108	202,080,426	12,846	*Dividend payables*
Utang non-usaha					*Non-trade payable*
Pihak berelasi	--	--	10,231,568,248	650,408	*Third party*
Utang bank	128,437,232,384	8,331,424	143,437,224,375	9,118,125	*Bank loan*
Total liabilitas	**129,364,319,792**	**8,391,562**	**154,260,671,498**	**9,806,158**	***Total liabilities***
Liabilitas - neto	**89,956,059,840**	**5,835,240**	**(8,616,309,168)**	**(547,728)**	***Liabilities - net***

27. Transaksi Non-Kas / *27. Non-Cash Transactions*

Informasi tambahan aktivitas yang tidak mempengaruhi arus kas adalah sebagai berikut:

Supplementary information on non-cash activities are as follows:

	2023 USD	2022 USD	
Penambahan utang bank melalui piutang non-usaha	--	10,490,376	*Additional of bank loan through non-trade receivables*

Perubahan pada aset dan liabilitas yang timbul dari aktivias pendanaan pada laporan arus kas konsolidasian adalah sebagai berikut:

Changes in asset and liabilities arising from financing activities in the consolidated statements of cash flows are as follows:

	1 Januari/ *January 1,* 2023 USD	Arus kas dari aktivitas pendanaan/ *Cash flows from financing activities* USD	Amortisasi biaya transaksi yang ditangguhkan/ *Amortization of deffered transaction cost* USD	Perubahan transaksi non kas/ *Non-cash changes*		31 Desember/ *December 31,* 2023 USD
				Selisih kurs mata uang asing/ *Foreign exchange* USD	Penambahan pendanaan/ Additional *financing* USD	
Piutang non-usaha pihak ketiga /*Non-trade receivables Third party*	8,964,671	4,677,883	--	146,834	--	13,789,388
Total	8,964,671	4,677,883	--	146,834	--	13,789,388
Utang non-usaha/ Other payable						
Pihak ketiga/ *third party*	650,408	(658,571)		8,163		--
Pihak berelasi/ *related party*	--	6,875,483	--	(66,784)	--	6,808,699
Utang bank/ *Bank loan*	8,966,224	(984,129)	--	236,743	--	8,218,838
Total	**9,616,632**	**5,232,783**	**--**	**178,122**	**--**	**15,027,537**

	1 Januari/ *January 1,* 2022 USD	Arus kas dari aktivitas pendanaan/ *Cash flows from financing activities* USD	Amortisasi biaya transaksi yang ditangguhkan/ *Amortization of deffered transaction cost* USD	Perubahan transaksi non kas/ *Non-cash changes*		31 Desember/ *December 31,* 2022 USD
				Selisih kurs mata uang asing/ *Foreign exchange* USD	Penambahan pendanaan/ Additional *financing* USD	
Utang non-usaha/ *Other payable*	345,964	351,374	--	(46,930)	--	650,408
Liabilitas sewa/ *Lease liabilities*	27,750	(27,750)	--	--	--	--
Utang bank/ *Bank loan*	10,269,338	(406,917)	(51,491)	(844,706)	--	8,966,224
Total	**10,643,052**	**(83,293)**	**(51,491)**	**(891,636)**	**--**	**9,616,632**

28. Manajemen Risiko Keuangan / *28. Financial Risk Management*

Dalam aktivitas yang dilakukan membuat Grup terekspos terhadap berbagai macam risiko keuangan terutama risiko suku bunga, risiko kredit, risiko likuiditas, risiko permodalan, dan risiko perubahan kebijakan pemerintah, kondisi ekonomi, dan sosial politik.

The activities under taken by the Group is exposed to a variety of financial risks, especially interest rate risk, credit risk, liquidity risk, capital risk, and the risk of changes in government policy, economic, and political science.

Tujuan Grup dalam mengelola risiko keuangan adalah untuk mencapai keseimbangan yang sesuai antara risiko dan tingkat pengembalian serta meminimalisasi potensi efek memburuknya kinerja keuangan Grup.

The Group goal is to manage the financial risks to achieve an appropriate balance between risks and return and minimize the potential effects of the deteriorating financial performance.

a. Risiko tingkat bunga
Grup memiliki pinjaman jangka panjang. Oleh karena itu, Grup menghadapi risiko perubahan suku bunga pasar.

Grup mempunyai kebijakan untuk mendapatkan suku bunga yang paling menguntungkan yang mengurangi beban bunga.

a. Interest rate risk
The Group has borrowing long-term loans. Therefore, the Group is exposed to market risk for changes in interest rates.

The Group has a policy to obtain the most favorable interest rates that reduce the burden of interest charges.

b. Risiko kredit
Grup memiliki risiko kredit yang berasal dari piutang usaha dan piutang non-usaha dan melakukan penagihan secara berkesinambungan untuk meminimalisir risiko kredit.

b. Credit risk
The Group is exposed to credit risk from accouts receivable and other receivables and managing on-going collection to minimise the credit risk exposure.

c. Risiko likuiditas
Risiko likuiditas adalah risiko dimana posisi arus kas menunjukkan aset lancar yang dimiliki tidak cukup untuk menutupi liabilitas jangka pendek Grup.

c. Liquidity risk
Liquidity risk is the risk that the cash flow position shows current assets held by not enough to cover current liabilities of the Company.

Eksposur risiko likuiditas berupa kesulitan Grup dalam memenuhi liabilitas keuangan yang harus dibayar dengan kas atau aset keuangan lainnya. Grup diharapkan dapat membayar seluruh liabilitasnya sesuai dengan jatuh tempo kontraktual.

Liquidity risk exposures include difficulty in meeting the Group 's financial liabilities to be paid by cash or other financial assets. The Group is expected to pay all liabilities in accordance with contractual maturity.

Dalam memenuhi liabilitas tersebut, maka Grup harus menghasilkan arus kas masuk atau memiliki aset lancar yang cukup.

In meeting these liabilities, the Group must generate cash in flows or have sufficient current assets.

Grup mengelola risiko likuiditas dengan mempertahankan kas dan setara kas yang mencukupi untuk memenuhi komitmen Grup untuk kegiatan operasional normal dan secara rutin mengevaluasi proyeksi arus kas dan arus kas aktual, serta jadwal tanggal jatuh tempo aset, dan liabilitas keuangan.

The Group manages liquidity risk by maintaining cash and cash equivalent sufficient to meet the Group's commitment to normal operations and regularly evaluate cash flow projections and actual cash flows, and a schedule of maturity dates of assets and financial liabilities.

d. Risiko permodalan
Tujuan Grup mengelola permodalan adalah untuk melindungi kemampuan Grup dalam mempertahankan kelangsungan usaha, sehingga Grup dapat tetap memberikan imbal hasil bagi pemegang saham dan manfaat bagi pemangku kepentingan lainnya dan mempertahankan struktur permodalan yang optimal untuk mengurangi biaya modal.

d. Capital risk
The Group's objectives when managing capital are to safeguard the Group's ability to continue as a going concern in order to provide returns for stockholders and benefits for other stakeholders and to maintain an optimal capital structure to reduce the cost of capital.

Untuk mempertahankan atau menyesuaikan struktur permodalan, Grup dapat menyesuaikan jumlah dividen yang dibayar kepada pemegang saham baru atau menjual aset untuk mengurangi liabilitas.

In order to maintain or adjust the capital structure, the Group may adjust the amount of dividends paid to stockholder, issue new shares or sell assets to reduce debt.

Konsisten dengan entitas lain dalam industri Grup memonitor modal dengan dasar rasio hutang terhadap modal. Rasio ini dihitung dengan membagi jumlah utang dengan jumlah modal.

Consistent with other entities in the industry, the Group monitors capital on the basis of the debt to equity ratio. This ratio is calculated as debt divided by total capital.

Utang merupakan jumlah liabilitas pada laporan posisi keuangan Grup. Modal terdiri dari seluruh komponen ekuitas yang ada sebagaimana jumlah dalam laporan posisi keuangan.

Debt is calculated as total liabilities as shown in the Group statements of financial position. Total capital is calculated as equity as shown in the Group statements of financial position.

e. Risiko perubahan kebijakan pemerintah, kondisi ekonomi, dan sosial politik.
Kebijakan pemerintah baik yang menyangkut ekonomi dan moneter, serta kondisi sosial dan politik yang kurang kondusif akan berakibat menurunnya daya beli masyarakat dan mungkin juga mengurangi peran Grup dalam usahanya.

Hal ini dapat mengakibatkan menurunnya kemampuan Grup dalam mencapai tujuannya sehingga berpengaruh terhadap pendanaan aktivitas Grup.

e. Risk of changes in government policy, economic, social and political.
The Goverment policies concerning economic and monetary, and social and political conditions will result in unfavorable purchasing power and may also reduce the role of the Group in its business.

This can result in decreased ability of the Group in achieving the objectivee so that it effects on the activities Group's financing.

29. Standar Akuntansi yang Telah Diterbitkan Namun Belum Berlaku Efektif

29. Accounting Standards Issued But not Yet Effective

DSAK-IAI telah menerbitkan beberapa standar baru, amandemen dan penyesuaian atas standar, serta interpretasi atas standar namun belum berlaku efektif untuk periode yang dimulai pada 1 Januari 2023.

Amendemen dan revisi atas standar yang berlaku efektif untuk periode yang dimulai pada atau setelah 1 Januari 2024, dengan penerapan dini diperkenankan yaitu:

- Amendemen PSAK 1: Penyajian Laporan Keuangan tentang Liabilitas Jangka Panjang Dengan Kovenan;
- Amendemen PSAK 73: Liabilitas Sewa dalam Jual dan Sewa–Balik;
- Amendemen PSAK 2: Laporan Arus Kas dan PSAK 60: Instrumen Keuangan: Pengungkapan tentang pengaturan pembiayaan pemasok;
- Revisi PSAK 101: Penyajian Laporan Keuangan Syariah; dan
- Revisi PSAK 109: Akuntansi Zakat, Infak, dan Sedekah tentang akuntansi zakat, infak dan sedekah.

Standar baru dan amendemen atas standar yang berlaku efektif untuk periode yang dimulai pada atau setelah 1 Januari 2025, dengan penerapan dini diperkenankan yaitu:

- PSAK 74: Kontrak Asuransi;
- Amendemen PSAK 74: Kontrak Asuransi tentang Penerapan Awal PSAK 74 dan PSAK 71 – Informasi Komparatif;

DSAK-IAI has issued several new standards, amendments and improvement to standards, and interpretations of the standards but not yet effective for the period beginning on January 1, 2023.

Amendment and revised to standards which effective for periods beginning on or after Ja13,nuary 1, 2024, with early adoption is permitted, are as follows:

- *Amendments PSAK 1: Presentation of Financial Statements related to Non-Current Liabilities with Covenants;*
- *Amendments PSAK 73: Lease Liability in a Sale and Leaseback;*
- *Amendments PSAK 2: Statement of Cash Flows and PSAK 60: Financial Instrument: Disclosure regarding supplier finance agreement;*
- *Revised PSAK 101: Presentation of Shariah Financial Statements; and*
- *Revised PSAK 109; Zakah, Infaq and Sadaqah related to accounting of zakah, infaq and sadaqah.*

New standard and amendment to standard which effective for periods beginning on or after January 1, 2025, with early adoption is permitted, are as follows:

- *PSAK 74: Insurance Contract;*
- *Amendments PSAK 74: Insurance Contract regarding Initial Application of PSAK 74 and PSAK 71 – Comparative Information;*

- Amendemen PSAK 10: Pengaruh Perubahan Kurs Valuta Asing tentang kekurangan ketertukaran.

Beberapa PSAK juga diamendemen yang merupakan amendemen konsekuensial karena berlakunya PSAK 74: Kontrak Asuransi, yaitu:

- PSAK 1: Penyajian Laporan Keuangan;
- PSAK 2: Laporan Arus Kas;
- PSAK 13: Properti Investasi;
- PSAK 15: Investasi pada Entitas Asosiasi dan Ventura Bersama;
- PSAK 16: Aset Tetap;
- PSAK 19: Aset Takberwujud;
- PSAK 22: Kombinasi Bisnis;
- PSAK 24: Imbalan Kerja;
- PSAK 48: Penurunan Nilai Aset;
- PSAK 50: Instrumen Keuangan Penyajian;
- PSAK 57: Provisi, Liabilitas Kontijensi dan Aset Kontijensi;
- PSAK 58: Aset Tidak Lancar yang Dikuasai untuk Dijual dan Operasi yang Dihentikan;
- PSAK 60: Instrumen Keuangan: Pengungkapan;
- PSAK 71: Instrumen Keuangan; dan
- PSAK 72: Pendapatan dari Kontrak dengan Pelanggan.

Hingga tanggal laporan keuangan ini diotorisasi, Perusahaan masih melakukan evaluasi atas dampak potensial dari penerapan standar baru, amandemen standar dan interpretasi standar tersebut.

DSAK-IAI juga mengesahkan perubahan penomoran PSAK dan ISAK yang berlaku efektif 1 Januari 2024, dimana perubahan ini tidak memengaruhi substansi pengaturan dalam masing-masing PSAK dan ISAK tersebut.

- *Amendments PSAK 10: Foreign Exchange Rate regarding lack of exchangeability.*

Several PSAKs were also amended which were consequential amendments due to the enactment of PSAK 74: Insurance Contracts, as follows:

- *PSAK 1: Presentation of Financial Statements;*
- *PSAK 2: Statement of Cash Flows;*
- *PSAK 13: Investment Property;*
- *PSAK 15: Investment in Associated Entities and Joint Ventures;*
- *PSAK 16: Fixed Assets;*
- *PSAK 19: Intangible Assets;*
- *PSAK 22: Business Combinations;*
- *PSAK 24: Employee Benefits;*
- *PSAK 48: Impairment of Asset;*
- *PSAK 50: Financial Instruments: Presentation;*
- *PSAK 57: Provisions, Contingent Liabilities and Contingent Assets;*
- *PSAK 58: Non-Current Assets Held for Sale and Discontinued Operations;*
- *PSAK 60: Financial Instruments: Disclosures;*
- *PSAK 71: Financial Instruments; and*
- *PSAK 72: Income from Contracts with Customers.*

Until the date of the financial statements is authorized, the Company is still evaluating the potential impact of/ the adoption of new standards, amendments to standards and interpretations of these standards.

DSAK-IAI also ratified changes to the numbering pf PSAK and ISAK which will be effective on January 1, 2024. This change does not affect the substance of the requirement in each PSAK and ISAK.

30. Tanggung Jawab dan Otorisasi Manajemen terkait Penerbitan Laporan keuangan

Manajemen Perusahaan bertanggung jawab terhadap penyusunan dan penyajian laporan keuangan yang diotorisasi oleh direksi untuk terbit pada 26 Maret 2024.

30. Management Responsibility and Authorization for the Issuance of the Financial Statements

The Company's management is responsible for the preparation and presentation of the financial statements which were authorized by directors for issuance on March 26, 2024.

Halaman ini sengaja dikosongkan
This page is intentionally left blank

Strategy Optimization for Significant Growth

Optimalisasi Strategi untuk Pertumbuhan yang Signifikan

LAPORAN TAHUNAN &
LAPORAN KEBERLANJUTAN 2023

ANNUAL REPORT &
SUSTAINABILITY REPORT 2023

PT SUMBER ENERGI ANDALAN TBK

Sopo Del Office & Lifestyle Tower B, Lantai 21
Jl. Mega Kuningan Barat III, Lot.10 1-6,
Kawasan Mega Kuningan, Jakarta Selatan 12950
Tel. +62 21 5081 5254
Fax +62 21 5081 5253
e-mail: corporate.secretary@energi-andalan.co.id