PT MNC ENERGY INVESTMENTS Tbk

FOCUSING
ON CORE BUSINESS



LAPORAN TAHUNAN & LAPORAN KEBERLANJUTAN **2023** ANNUAL REPORT & SUSTAINABILITY REPORT



FOCUSING
ON CORE BUSINESS

Tahun 2023 merupakan tahun resiliensi bagi sektor energi Indonesia. Fluktuasi harga batu bara harian dan cuaca ekstrim merupakan tantangan bagi industri pertambangan. Walaupun faktor eksternal secara langsung sangat mempengaruhi produksi batubara, pengembangan bisnis strategis harus disiasati dengan adanya infrastruktur perseroan yang baik dan mengetahui peta pertumbuhan bisnis yang berdampak kepada pendapatan agar perseroan dapat menjadi pilar bisnis bagi MNC Group dalam jangka panjang. Oleh karena itu, sangat dibutuhkan bagi PT MNC Energy Investments Tbk untuk berfokus pada bisnis inti.

Berfokus pada bisnis inti dapat diartikan sebagai komitmen untuk menjadikan segala aspek dalam perusahaan menjadi lebih efektif dan efisien dengan cara mengerahkan konsentrasi kepada sektor energi yang didukung oleh kontraktor tambang dalam satu grup bisnis sehingga terjadi kerjasama yang sinergis dan menghasilkan produk yang kompetitif. Dengan terwujudnya hal tersebut, maka dapat dipastikan kualitas business value untuk para pemangku kepentingan meningkat dan dapat berjalan secara berkelanjutan. Perseroan optimis dapat terus berinovasi dan memperbaiki performa di tahun 2024.

Kedepannya Perseroan akan terus berusaha terus memberikan kinerja terbaik untuk memenuhi permintaan batubara.

The year 2023 is the year of resilience for Indonesia's energy sector. Daily coal price fluctuations and extreme weather are challenges for the mining industry. Although external factors directly affect coal production, strategic business development must be dealt with by having a good corporate infrastructure and knowing the business growth map that impacts the income so that the company can become a business pillar for MNC Group in the long run. Therefore, it is necessary for PT MNC Energy Investments Tbk to focus on the core business.

Focusing on the core business could be interpreted as a commitment to make all aspects of the company more effective and efficient by concentrating on the energy sector supported by mining contractors in a business group so that synergistic cooperation occurs and produces competitive products. With the realization of this, it can be ensured that the quality of business value for stakeholders increases and can run sustainably. The Company is optimistic that it can continue to innovate and improve performance in 2024.

Going forward, the Company will continue to strive to provide the best performance to meet the demand for coal.

SANGGAHAN & BATASAN TANGGUNG JAWAB

Disclaimer

Laporan tahunan ini memuat pernyataan kondisi keuangan, hasil operasi, proyeksi, rencana, strategi, kebijakan, serta tujuan Perseroan yang digolongkan sebagai pernyataan ke depan dalam pelaksanaan peraturan perundang-undangan yang berlaku, kecuali hal-hal yang bersifat historis. Pernyataan-pernyataan tersebut memiliki prospek risiko, ketidakpastian, dan dapat mengakibatkan perkembangan aktual secara material berbeda dari yang dilaporkan.

Pernyataan-pernyataan prospektif dalam Laporan Tahunan ini dibuat berdasarkan asumsi mengenai kondisi terkini dan kondisi mendatang Perseroan, serta lingkungan bisnis di mana Perseroan menjalankan kegiatan usaha. Perseroan tidak menjamin bahwa dokumen-dokumen yang telah dipastikan keabsahannya akan membawa hasil-hasil tertentu sesuai harapan.

Laporan Tahunan ini memuat kata "IATA" yang didefinisikan sebagai PT MNC Energy Investments Tbk yang menjalankan bisnis utama dalam usaha investasi yang berfokus pada sektor energi, khususnya batu bara. Adakalanya kata "Kami" dan "Perseroan" juga digunakan atas dasar kemudahan untuk menyebut PT MNC Energy Investments Tbk secara umum.

This annual report contains financial condition, operation results, projections, plans, strategies, policy, as well as the Company's objectives, which is classified as forward-looking statements in the implementation of the applicable laws, excluding historical matters. Such forward-looking statements are subject to known and unknown risks (prospective), uncertainties, and other factors that could cause actual results to differ materially from expected results.

Prospective statements in this annual report are prepared based on numerous assumptions concerning current conditions and future events of the Company and the business. The Company shall have no obligation to guaantee that all the valid document presented will bring specific results as expected.

This annual report contains the word "IATA" here in after referred to PT MNC Energy Investments Tbk, as the company that runs business in investment company focusing on the energy sector, particularly coal mining. The word "We" and "Company" is at times used to simply refer to PT MNC Energy Investments Tbk in general.

DAFTAR ISI

Table of Contents

01 KINERJA TAHUN 2023

2023 Performance

Jejak Langkah
Milestones 10

Peristiwa Penting Tahun 2023
2023 Significant Events 12

Sertifikasi dan Penghargaan
Certification and Awards 13

Ikhtisar Keuangan
Financial Highlights 14

Ikhtisar Saham
Share Highlights 16

Aksi Korporasi
Corporate Actions 17

02 LAPORAN MANAJEMEN

Management Report

Laporan Dewan Komisaris
Board of Commissioners' Report 21

Laporan Direksi
Board of Directors' Report 25

03 PROFIL PERUSAHAAN

Company Profile

Sekilas Perusahaan
Company at a Glance 32

Kegiatan Usaha Berdasarkan Anggaran Dasar Terakhir
Business Lines Based on The Latest Articles 33

Aktivitas Bisnis
Business Activities 34

Struktur Perusahaan
Company Structure 35

Visi, Misi, dan Nilai Inti
Vision, Mission, and Core Values 36

Struktur Organisasi
Structure of Organization 37

Profil Dewan Komisaris
Board of Commissioners' Profile 38

Profil Dewan Direksi
Board of Directors' Profile 42

Entitas Anak Perseroan
Subsidiary Entity 51

Wilayah Kerja dan Peta Operasional
Work Region and Operational Map 57

Kenggotaan Asosiasi
Association Memberships 58

Komposisi Pemegang Saham
Shareholders Composition 58

Kronologi Pencatatan Saham
Shareholders Information 60

Kronologis Pencatatan Efek Lainnya
Other Securities Listing Chronology 61

Lembaga Profesi Penunjang Pasar Modal
Capital Market Supporting Institutions 61

Sumber Daya Manusia
Human Resources 62

Teknologi Informasi
Information Technology 67

04 ANALISIS & PEMBAHASAN MANAJEMEN

Management Discussion & Analysis

Tinjauan Umum dan Industri
General and Industrial Overview 72

Tinjauan Operasional Per Segmen Usaha
Operational Overview Per Business Segment 73

Analisa Kinerja Keuangan
Financial Performance Analysis 75

Laporan Laba Rugi Komprehensif Konsolidasian
Consolidated Statements Of Comprehensive Income 76

Kemampuan Membayar Utang dan Tingkat Kolektibilitas Piutang
Solvency and Receivables Collectablity 78

Struktur Modal dan Kebijakan Manajemen Atas Struktur Modal
Capital Structure and Management Policy on Capital Structure 79

Kebijakan Manajemen atas Structur Modal
Capital Structure and Management Policy on Capital Structure 79

Ikatan Yang Material untuk Investasi Barang Modal
Material Commitment for Capital Goods Investment 80

Informasi dan Fakta Material Yang Terjadi Setelah Tanggal Laporan Akuntan
Material Information And Fact Subsequent To Balance Sheet Date 80

Informasi Material Mengenai Investasi, Ekspansi, Divestasi, Penggabungan/Peleburan Usaha, Akuisisi, Restrukturisasi Utang/ Modal, Transaksi Afiliasi, dan Transaksi Yang Mengandung Benturan Kepentingan
Material Information On Investment, Expansion, Divestment, Business Merger/ Consolidation, Acquisition, Capital/Debt Restructuring, Affiliated Transactions, and Transactions Containing Conflict Of Interests 80

Kebijakan Dividen
Dividend Policy 81

Perubahan Peraturan Perundang-Undangan yang Berpengaruh
Changes In Important Regulations and Legislations 81

Perubahan Kebijakan Akuntansi
Changes in Accounting Policies 81

Prospek Usaha
Business Prospect 82

Daftar Isi
Table of Contents

05 TATA KELOLA PERUSAHAAN
Corporate Governance

Rapat Umum Pemegang Saham
General Meeting of Shareholders 89

Dewan Komisaris
Board of Commissioners 94

Direksi
Board of Directors 101

Komite Audit
Audit Committee 113

Komite Nominasi Dan Remunerasi
Remuneration Committee 118

Sekretaris Perusahaan
Corporate Secretary 122

Audit Internal
Internal Audit 124

Sistem Pengendalian Intern
Internal Control System 127

Sistem Manajemen Risiko
Risk Management System 127

Perkara Penting Dan Sanksi Administratif
Legal Cases And Administrative Sanction 129

Hubungan Investor
Linvestor Relations 130

Akses Informasi
Information Access 130

Keterbukaan Informasi
Information Disclosure 130

Kode Etik
Code Of Ethics 130

Program ESOP/MSOP
ESOP/MSOP Program 132

Kebijakan Pengungkapan Informasi Kepemilikan Saham
Share Ownership Information Disclosure Policy 132

Sistem Pelaporan Pengaduan
Whistleblowing System 133

Kebijakan Anti Korupsi
Anti-Corruption Policy 136

Penerapan Pedoman Tata Kelola Perusahaan Terbuka
Implementation Of Public Company Governance Guidelines 137

06 TANGGUNG JAWAB SOSIAL & LINGKUNGAN
Social & Environmental Responsibility

07 LAPORAN KEBERLANJUTAN
Sustainability Report

Ikhtisar Kinerja Keberlanjutan
Sustainability Performance Overview 148

Profil Perusahaan
Company Profile 149

Struktur Perusahaan
Company Structure 150

Struktur Organiasi
Organization Structure 151

Sekilas Perusahaan
Company Overview 152

Visi, Misi dan Nilai Inti
Vision, Mission and Core Values 152

Sekilas Perusahaan
Company Scale 154

Wilayah Operasional
Operational Areas 155

Bidang Usaha
Business Fields 155

Keanggotaan pada Asosiasi
Memberships in Associates 156

Perubahan Signifikan pada Organisasi
ignificant Changes in the Organizations 157

Tentang Laporan Berkelanjutan
About Sustainability Reports 160

Strategi Keberlanjutan
Our Sustainibility 161

Tata Kelola Keberlanjutan
Sustainability Governance 162

Penanggung Jawab Tata Kelola Keberlanjutan
Responsible for Sustainability Governance 164

Penilaian Risiko Atas Penerapan Tata Kelola Keberlanjutan
Risk Assessment on The Implementation of Sustainability Governance 165

Pengawasan Aktif Direksi dan Dewan Komisaris Atas Sistem Manajemen Risiko
Active Supervision by the Board of Directors and Board of Commissioners on the Risk Management System 165

Pengembangan Kompetensi Terkait Keuangan
Competency Development Related to Sustainable 166

Hubungan dengan Pemangku Kepentingan
Relations with Stakeholders 166

Tantangan Penerapan Tata Kelola Keberlanjutan
Challenges on The Implementation of Sustainability 169

Kinerja Keberlanjutan
Sustainable Performance 169

Kinerja Ekonomi
Economic Performance 170

Kinerja Lingkungan
Environmental Performance 171

Kinerja Sosial Berkelanjutan
Sustainabiliy Social Performance 177



Bagian
Chapter

01

KINERJA TAHUN 2023

2023 Performance



Pada tahun 2023 Perseroan menerbitkan Obligasi Berkelanjutan I MNC Energy Investments Tahap I dan Sukuk Wakalah Berkelanjutan I MNC Energy Investments Tahap I.

In 2023, the Company issued Sustainable Bond I MNC Energy Investments Phase I and Sustainable Sukuk Wakalah I MNC Energy Investments Phase I.

JEJAK LANGKAH
Milestone

1968

Perseroan berdiri pada tanggal 10 September 1968.

The Company was established on September 10th, 1968.

2006

Perseroan melakukan Go Public dengan mencatatkan saham di Bursa Efek Indonesia (BEI) pada tanggal 31 Agustus 2006.

The Company went public by listing shares on Indonesia Stock Exchange (IDX) on August 31st, 2006.

2012

Perseroan mendirikan anak perusahaan bernama PT MNC Infrastruktur Utama yang bergerak di bidang pembangunan, pengembangan, dan pengelolaan infrastruktur.

The Company went public by listing shares on Indonesia Stock Exchange (IDX) on August 31st, 2006.

2014

Perubahan nama menjadi PT Indonesia Transport & Infrastructure Tbk dan domisili menjadi di Jakarta Pusat

Transformation of name into PT Indonesia Transport & Infrastructure Tbk, as well as domiciled in Central Jakarta

Jejak Langkah
Milestones

2020

Perseroan mengakuisisi PT Global Maintenance Facility, perusahaan yang bergerak di bidang perawatan dan perbaikan pesawat.

The Company acquired PT Global Maintenance Facility, a company which engages in the field of aircraft maintenance and repair.

2021

Perseroan menandatangani Perjanjian Jual Beli Saham PT Bhakti Coal Resources dengan PT MNC Investama Tbk pada tanggal 1 Desember 2021.

The Company has signed the Share Purchase Agreement PT Bhakti Coal Resources with PT MNC Investama Tbk on December 1st, 2021.

2022

- **Perubahan nama menjadi PT MNC Energy Investments Tbk dan perubahan bidang usaha menjadi perusahaan investasi dan holding, terutama fokus pada sektor pertambangan batubara.**
- **Perseroan melalui anak perusahaannya PT Bhakti Migas Resources mengakuisisi PT Suma Sarana.**
- **Pengambilalihan PT Putra Muba Coal melalui PT Bhakti Coal Resources.**

- Transformation of name to PT MNC Energy Investments Tbk and change of business sector to become an investment and holding company, especially focusing on the coal mining sector.
- The company through its subsidiary PT Bhakti Migas Resources acquired PT Suma Sarana.
- Takeover of PT Putra Muba Coal through PT Bhakti Coal Resources

2023

Penerbitan Obligasi Berkelanjutan I MNC Energy Investments Tahap I dan Sukuk Wakalah Berkelanjutan I MNC Energy Investments Tahap I yang mendapatkan Surat Efektif dari Otoritas Jasa Keuangan pada 27 September 2023.

Issuance of Sustainable Bonds I MNC Energy Investments Phase I and Sustainable Sukuk Wakalah I MNC Energy Investments Phase I which received an Effective Letter from the Financial Services Authority on 27 September 2023.

PERISTIWA PENTING TAHUN 2023
2023 Significant Events



16 Juni 2023

Perseroan mengadakan Rapat Umum Pemegang Saham Tahunan 2023 dan Rapat Umum Pemegang Saham Luar Biasa 2023.

16 June 2023

The Company is holding the 2023 Annual General Meeting of Shareholders and the 2023 Extraordinary General Meeting of Shareholders.

27 September 2023

Perseroan melakukan Penawaran Umum Berkelanjutan dengan menerbitkan Obligasi Berkelanjutan I MNC Energy Investments Tahap I Tahun 2023 dan Sukuk Wakalah Berkelanjutan I MNC Energy Investments Tahap I Tahun 2023, senilai total Rp.750.000.000.000-,

27 September 2023

The Company conducted a Sustainable Public Offering by issuing Sustainable Bonds I MNC Energy Investments Phase I Year 2023 and Sustainable Sukuk Wakalah I MNC Energy Investments Phase I Year 2023, worth a total of IDR 750,000,000,000-,.

SERTIFIKASI DAN PENGHARGAAN
Certifications and Awards



PT. Putra Muba Coal, anak perusahaan Perseroan, memperoleh "Penghargaan Peringkat Biru: Program Penilaian Peringkat Kinerja Perusahaan dalam Pengelolaan Lingkungan Hidup" yang diberikan oleh Kementerian Lingkungan Hidup dan Kehutanan Republik Indonesia.

PT. Putra Muba Coal, a subsidiary of the Company, obtained the "Blue Rating Award: Company Performance Rating Assessment Program in Environmental Management" given by the Ministry of Environment and Forestry of the Republic of Indonesia.



PT Indonesia Air Transport, anak perusahaan Perseroan, Sertifikat Penghargaan Sistem Manajemen Keselamatan dan Kesehatan Kerja, Sektor Industri Angkutan Udara Niaga Tidak Berjadwal dalam Negeri untuk Penumpang atau Penumpang dan Kargo telah menerapkan Sistem Manajemen Keselamatan dan Kesehatan Kerja Hasil Pencapaian 78,7% untuk Kategori Tingkat Transisi (122 kriteria).

PT Indonesia Air Transport, a subsidiary of the Company, obtained Certificate of Appreciation Occupational Safety and Health Management System, Sector of Industry Domestic Non-Scheduled Commercial Air Transport for Passengers or Passengers and Cargo has implemented an Occupational Safety and Health Management System audit result 78,7% for Transition Level Category.

IKHTISAR KEUANGAN
Financial Highlight

URAIAN	2023	2022	2021*	DESCRIPTION
Pendapatan Usaha	170,071,936	192,064,470	79,121,774	Operating Revenues
Laba Bruto	**91,226,353**	**123,345,563**	**37,904,719**	**Gross Profit**
Laba/(rugi) bersih tahun berjalan setelah dampak penyesuaian proforma	26,392,992	38,961,386	5,529,422	Net profit/(loss) for the year after the impact of proforma adjustments
Dampak penyesuaian proforma	-	(5,219,247)	(5,789,539)	Impact of proform adjustments
Laba/(rugi) bersih tahun berjalan sebelum dampak penyesuaian proforma	26,392,992	33,742,139	(260,117)	Net profit/(loss) for the year before the impact of proforma adjustments
Laba (rugi) komprehensif yang dapat diatribusikan kepada pemilik entitas induk	27,689,725	23.272.036	(2.977.050)	Profit/(loss) comprehensive attributable to: Equity Holders of The Parent
Kepentingan non pengendali	83,837	2.846	2.902.922	Non Controlling Interest
Jumlah Total	**27,773,562**	**23.274.882**	**(74.128)**	**Total**
Laba (rugi) yang dapat diatribusikan kepada pemilik entitas induk	26,378,771	33.736.956	(3.171.556)	Profit/(loss) attributable to equity holders of the parent
Kepentingan non pengendali	14,221	5.183	2.911.439	Non Controlling Interest
Jumlah Total	**26,392,992**	**33.742.139**	**(260.117)**	**Total**
Jumlah Aktiva	245,446,279	180,289,993	99,945,119	Total Assets
Jumlah Liabilitas	142,305,447	104,932,829	73,359,565	Total Liabilities
Jumlah Ekuitas/	103,140,832	75,357,164	26,585,554	Total Equity /
Laba Bersih Per-saham Dasar	0,00105	0,00236	(0,00028)	Net Earnings per Basic Share

RASIO KEUANGAN	2023	2022	2021*	FINANCIAL RATIO
Laba Bersih/Jumlah Pendapatan Usaha	15,52%	20,29%	6,99%	Net Income to Revenues
Laba Bersih/Jumlah Aktiva	10,75%	21,61%	5,53%	Net Income to Total Assets
Laba Bersih/Jumlah Ekuitas	25,59%	51,70%	20,80%	Net Income to Total Equity
Jumlah Liabilitas/Jumlah Ekuitas (DER)	115,96%	139,25%	275,94%	Total Liabilities to Total Equity (DER)
Jumlah Liabilitas/Jumlah Aktiva (DAR)	48,73%	58.20%	73.40%	Total Liabilities to Total Assets (DAR)
EBITDA/Jumlah Pendapatan Usaha	23,35%	37,23%	27,65%	EBITDA to Total Revenue
Rasio Lancar (Aset Lancar / Liabilitas Lancar)	0,52x	0,34	0,52	Current Ratio (Current Asset / Current Liabilities)
DIVIDEN	**2023**	**2022**	**2021***	**DIVIDEND**
Dividen Tunai per-saham (dalam rupiah penuh)	0	0	0	Cash Dividends per share (in full rupiah)

Disajikan kembali, berdasarkan PSAK 38/ As restated, according to PSAK 38

- Laporan Keuangan untuk tahun yang berakhir 31 Desember 2023disajikan dalam nilai penuh dolar Amerika Serikat dengan asumsi nilai tukar Rp. 15.731.
- Laporan Keuangan untuk tahun yang berakhir 31 Desember 2022 disajikan dalam nilai penuh dolar Amerika Serikat dengan asumsi nilai tukar Rp.15.416.
- Laporan Keuangan untuk tahun yang berakhir 31 Desember 2021 disajikan dalam nilai penuh dolar Amerika Serikat dengan asumsi nilai tukar Rp. 14.269.

- Financial Statement for the year ended on December 31, 2023 were presented as the full value in US dollar at the assumed exchange rate of Rp. 15.416.
- Financial Statement for the year ended on December 31, 2022 were presented as the full value in US dollar at the assumed exchange rate of Rp 15.731.
- Financial Statement for the year ended on December 31, 2021 were presented as the full value in US dollar at the assumed exchange rate of Rp 14.260.





IKHTISAR SAHAM
Shares Highlight

Informasi harga saham triwulan 2023 | Information of stock price per quarter in 2023

Periode Period	**Harga Saham Tertinggi** Highest Share Price (Rp)	**Harga Saham Terendah** Lowest Share Price (Rp)	**Harga Penutupan** Closing Price	**Volume Perdagangan** Trading Volume	**Jumlah Saham Beredar (dalam lembar saham)** Number of Shares (in Shares)	**Kapitalisasi Pasar** Market Capitalization (Rupiah)
Triwulan I / Quarter I	158	64	84	3.506.111.000	25.238.221.508	2.120.010.606.672
Triwulan II / Quarter II	91	60	61	1.598.516.400	25.238.221.743	1.539.531.526.323
Triwulan III / Quarter III	67	50	53	1.736.568.000	25.238.245.256	1.337.626.998.568
Triwulan IV / Quarter IV	63	50	50	1.824.695.600	25.238.245.260	1.261.912.263.000

Informasi harga saham triwulan 2022 | Information of stock price per quarter in 2022

Periode Period	**Harga Saham Tertinggi** Highest Share Price (Rp)	**Harga Saham Terendah** Lowest Share Price (Rp)	**Harga Penutupan** Closing Price	**Volume Perdagangan** Trading Volume	**Jumlah Saham Beredar (dalam lembar saham)** Number of Shares (in Shares)	**Kapitalisasi Pasar** Market Capitalization (Rupiah)
Triwulan I / Quarter I	234	56	194	24.420.467.300	11.415.812.114	2.214.667.550.116
Triwulan II / Quarter II	308	145	149	11.670.025.300	11.415.812.114	1.700.956.004.986
Triwulan III / Quarter III	198	130	135	5.476.774.100	11.415.812.114	1.541.134.635.390
Triwulan IV / Quarter IV	166	117	120	3.722.504.200	25.238.221.508	3.028.586.580.960

Grafik Pergerakan Saham IATA 2023

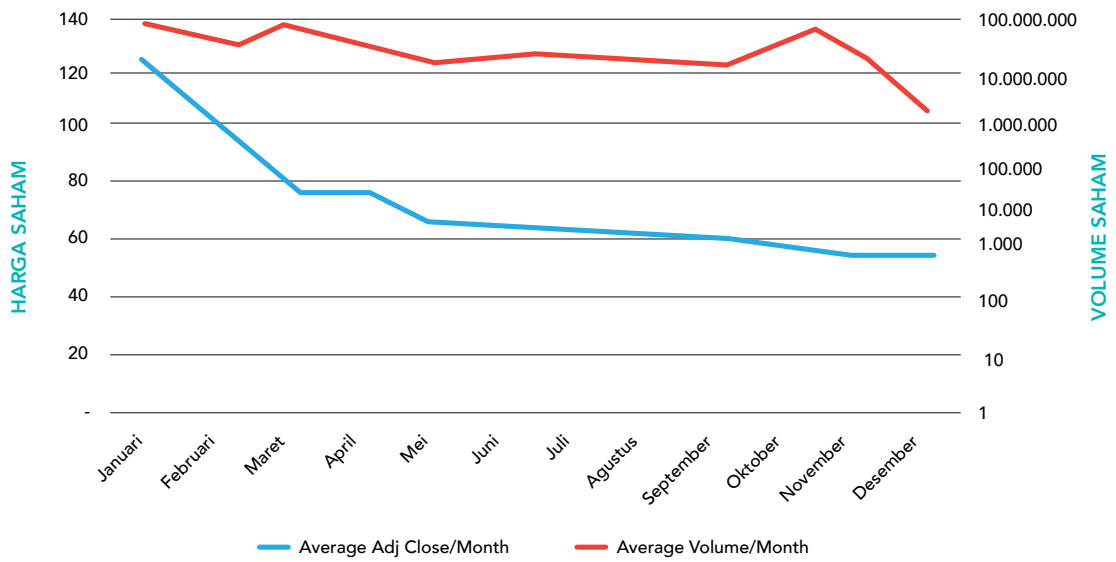

AKSI KORPORASI
Corporate Actions

Ikhtisar Obligasi dan Sukuk Wakalah

No	Obligasi/Sukuk Bonds	Seri Series	Jangka Waktu Tenor	Nilai Nominal Nominal Value
1	Obligasi Berkelanjutan I MNC Energy Investments Tahap I Tahun 2023 Sustainable Bond I MNC Energy Investments Phase I Year 2023	A	370 hari kalender 370 calender days	Rp.250.000.000.000
2	Sukuk Wakalah Berkelanjutan I MNC Energy Investments Tahap I Tahun 2023 Sustainable Sukuk Wakalah MNC Energy Investments Phase I Year 2023	A	370 hari kalender 370 calender days	Rp.100.000.000.000
3	Obligasi Berkelanjutan I MNC Energy Investments Tahap I Tahun 2023 Sustainable Bond I MNC Energy Investments Phase I Year 2023	B	3 tahun 3 years	Rp.149.825.000.000
4	Sukuk Wakalah Berkelanjutan I MNC Energy Investments Tahap I Tahun 2023 Sustainable Sukuk Wakalah MNC Energy Investments Phase I Year 2023	B	3 tahun 3 years	Rp.49.300.000.000
5	Obligasi Berkelanjutan I MNC Energy Investments Tahap I Tahun 2023 Sustainable Bond I MNC Energy Investments Phase I Year 2023	C	5 tahun 5 years	Rp.100.175.000.000
6	Sukuk Wakalah Berkelanjutan I MNC Energy Investments Tahap I Tahun 2023 Sustainable Sukuk Wakalah MNC Energy Investments Phase I Year 2023	C	5 tahun 5 years	Rp.100.700.000.000

Peringkat/Rating Saat Penerbitan/During Issurance	Bunga/Interest (%)	Cicilan Imbalan Wakalah Pertahun/ Installment in Return (Rupiah/IDR)	Tanggal Pencatatan/ Listing Date	Tanggal Jatuh Tempo/Due Date
idA- (single A minus)	10,75	-	9 Oktober 2023 October 9th,2023	16 Oktober 2024 October 16th, 2024
idA-(sy) (single A minus Syariah)	-	10.750.000.000	9 Oktober 2023 October 9th,2023	16 Oktober 2024 October 16th, 2024
idA- (single A minus)	11,25	-	9 Oktober 2023 October 9th,2023	6 Oktober 2026 October 6th, 2026
idA-(sy) (single A minus Syariah)	-	5.546.250.000	9 Oktober 2023 October 9th,2023	6 Oktober 2026 October 6th, 2026
idA- (single A minus)	11,50	-	9 Oktober 2023 October 9th,2023	6 Oktober 2028 October 6th, 2028
idA-(sy) (single A minus Syariah)	-	11.580.500.000	9 Oktober 2023 October 9th,2023	6 Oktober 2028 October 6th, 2028

Penghentian Sementara Perdagangan Saham / Penghapusan Pencatatan Saham

Sampai dengan 31 Desember 2023, Perseroan tidak mengalami atau mendapat penghentian sementara dalam perdagangan saham Perseroan ataupun penghapusan pencatatan saham.

Temporary Suspension of Share Trading / Delisting of Shares

Until December 31st, 2023, the Company has not experienced or received any temporary suspension of share trading and/or delisting of the Company's shares.



Bagian
Chapter

02

LAPORAN MANAJEMEN

Management Report



Perseroan meningkatkan efisiensi distribusi batu-bara dari ketiga IUP yang ada dan memaksimalkan hasil produksinya.

The Company improved the efficiency of coal distribution from its three IUPs and maximised its production output.



IRJEN POL (PURN) DRS. H. HAMIDIN

Presiden Komisaris | President Commissioner

LAPORAN DEWAN KOMISARIS
Report of the Board of Commissioners

Para Pemegang Saham dan Pemangku Kepentingan yang terhormat,

Segala puji syukur kita panjatkan kepada Sang Pencipta, karena-Nya PT MNC Energy Investments Tbk ("Perseroan") masih diberikan kesempatan untuk terus melangkah maju. Mewakili Dewan Komisaris, izinkan saya melaporkan kinerja Perseroan tahun 2023.

Tinjauan Ekonomi Tahun 2023

Menurut International Monetary Fund (IMF), pertumbuhan ekonomi dunia di tahun 2023 turun menjadi 3,1% dari 3,5% pada 2022. Peristiwa yang terjadi sepanjang 2023 ditandai eskalasi konflik yang terus berlanjut, fenomena El Nino berkepanjangan mengakibatkan krisis pangan, dan pengetatan likuiditas global menghambat pemulihan ekonomi global.

Namun demikian perekonomian Indonesia masih berada pada tren yang positif dengan pertumbuhan 5,05%. Berkat capaian positif perekonomian nasional, Indonesia berhasil menorehkan prestasi gemilang sebagai salah satu negara dengan pertumbuhan ekonomi yang kuat dan persisten di level yang tinggi dibandingkan negara lain seperti Malaysia (3,77%), Amerika Serikat (2,5%), Korea Selatan (1,36%), Perancis (0,9%). Perkembangan ekonomi Indonesia juga memperlihatkan ketangguhan di tengah dinamika global.

Pada industri batu bara, harga batu bara termal menunjukkan perkembangan positif pada Q4 2023 dengan harga rata-rata mencapai USD 140/ton. Hal ini ditandai dengan permintaan tinggi impor batu bara dari China dan India yang menjadi penopang harga batu bara tetap terjaga.

Tahun 2023, Indonesia menunjukkan performa gemilang ekspor batu bara dengan menembus angka tertinggi sebesar 504,6 juta ton. Negara-negara utama tujuan ekspor batu bara Indonesia adalah China, India, Korea Selatan, dan Filipina. China menjadi pasar utama dengan kontribusi sebesar 33%, diikuti oleh India (15%), Korea Selatan (5,8%), dan Filipina (5,1%). Perolehan ini menjadi bukti nyata komitmen pemerintah dan seluruh pemangku kepentingan dalam mengantarkan batu bara Indonesia menjadi komoditas yang kompetitif dan bernilai tinggi di pasar global.

Dear Our Distinguished Shareholders and Stakeholders,

All praise be to the Creator, because of Him PT MNC Energy Investments Tbk ("The Company") is still given the opportunity to continue moving forward. On behalf of the Board of Commissioners, allow me to report on the Company's performance during 2023.

2023 Economic Overview

According to the International Monetary Fund (IMF), world economic growth in 2023 dropped to only 3.1% from 3.5% in 2022. The events of 2023 were characterized by continued conflict escalation, a prolonged El Nino phenomenon that resulted in a food crisis, and tightening global liquidity that hindered the recovery of the global economy.

However, Indonesia's economy is still on a positive trend, with a growth of 5.05%. With the positive achievements in the national economy, Indonesia managed to carve a brilliant achievement as one of the countries with strong and persistent economic growth at a high level compared to other countries such as Malaysia (3.77%), the United States (2.5%), South Korea (1.36%), France (0.9%). Indonesia's economic development also shows that its resilience remains resilient amidst global dynamics.

In the coal industry, thermal coal prices showed a positive development in Q4 2023 with average prices reaching USD 140/ton. This is characterized by high demand for coal imports from China and India, which support coal prices to be maintained.

In 2023, Indonesia showed a brilliant performance in coal exports by breaking the highest figure of 504.6 million tons. Indonesia's leading coal export destinations are China, India, South Korea and the Philippines. China became the primary market with a contribution of 33%, followed by India (15%), South Korea (5.8%), and the Philippines (5.1%). This achievement is clear proof of the commitment of the government and all stakeholders to delivering Indonesian coal as a competitive and high-value commodity in the global market.

Penilaian Atas Kinerja Direksi

Dewan Komisaris mengapresiasi Direksi atas kinerjanya menghadapi tantangan sepanjang tahun 2023. Bisnis batu bara rentan terhadap permintaan, penawaran, dan fluktuasi harga. Sepanjang 2023 harga batu bara menunjukkan tren koreksi, diikuti kenaikan biaya royalti yang diterapkan pemerintah mendorong Perseroan menyesuaikan target volume produksi batu bara dan menurunkan stripping ratio yang berujung pada penghematan biaya operasional. Sejumlah langkah ditempuh untuk memaksimalkan efisiensi sehingga profitabilitas tetap terjaga dan performa Perseroan lebih optimal secara keseluruhan.

Pengawasan Terhadap Implementasi Strategi Usaha

Dewan Komisaris mengamati bahwa Direksi telah menempuh langkah-langkah yang konsisten dan terarah untuk mencapai tujuan Perseroan, serta mengatasi berbagai tantangan yang dihadapi untuk membawa kestabilan kondisi Perseroan.

Pandangan atas Prospek Usaha yang Disusun oleh Direksi

Dewan Komisaris mengapresiasi kinerja Direksi yang tangguh dan gigih dalam menghadapi tantangan selama tahun 2023, sekaligus mendorong untuk meraih peluang yang ada dalam rangka mengoptimalkan kinerja Perseroan di segala bidang untuk tahun 2024.

Perseroan berhasil mencatatkan pendapatan sebesar USD170,1 juta sepanjang 2023, menurun 11,45% dari USD192,1 juta pada akhir 2022. Diikuti dengan rugi bersih meningkat 32,26% menjadi USD26,4 juta pada tahun 2022.

Penerapan Tata Kelola Perusahaan yang Baik

Dewan Komisaris memandang penerapan Good Corporate Governance (GCG) sebagai pilar utama mengelola Perseroan terbuka. GCG menjaga transparansi dan akuntabilitas pengelolaan perusahaan, sehingga meningkatkan kepercayaan publik dan pemegang saham. Amanat yang diberikan sebagai Perusahaan publik, seperti pelaksanaan RUPS, penyampaian laporan berkala dan insidentil, dan keterbukaan informasi, merupakan langkah nyata untuk memelihara hubungan harmonis dengan para pemangku kepentingan.

Board of Director's Performance Assessment

The Board of Commissioners appreciates the Board of Directors for its performance in facing challenges throughout 2023. The coal business is vulnerable to demand, supply and price fluctuations. Throughout 2023, coal prices showed a correction trend, followed by an increase in royalty fees implemented by the government, which prompted the Company to adjust its coal production volume target and reduce the stripping ratio, leading to operational cost savings. A number of steps were taken to maximize efficiency so that profitability is maintained and the Company's overall performance is more optimal.

Supervision over the Business Strategy Implementation

The Board of Commissioners observed that the Board of Directors has taken consistent and targeted steps to achieve the Company's objectives, as well as overcome various challenges faced to bring stability to the Company's condition.

Views on the Business Prospects Prepared by the Board of Directors

The Board of Commissioners appreciates the resilient and persistent performance of the Board of Directors in facing challenges during 2023, while also encouraging them to seize the opportunities available in order to optimize the Company's performance in all fields in 2024.

The Company managed to record revenue of USD170,1 million throughout 2023, decrease 11,45% from USD192,1 million at the end of 2022. This was followed by a loss profit inrease 32.26% to USD26.4 million in 2022.

Good Corporate Governance Implementation

The Board of Commissioners views the implementation of Good Corporate Governance (GCG) as the main pillar of managing a public company. GCG maintains transparency and accountability in the management of the company, thereby increasing public and shareholder trust. The mandate given as a public company, such as the implementation of the GMS, submission of periodic and incidental reports, and information disclosure, are concrete steps to maintain harmonious relationships with stakeholders.

Dewan Komisaris menilai positif langkah Direksi dan seluruh karyawan dalam meningkatkan kualitas penerapan tata kelola perusahaan sepanjang tahun 2023. Penerapan tata kelola perusahaan dilakukan secara konsisten guna menjamin kepatuhan prinsip-prinsip hukum yang berlaku di Indonesia.

The Board of Commissioners positively assessed the steps taken by the Board of Directors and all employees to improve the quality of corporate governance implementation throughout 2023. The implementation of the GCG is carried out consistently to ensure compliance with applicable legal principles in Indonesia.

Apresiasi

Dewan Komisaris berterima kasih kepada para pemegang saham dan pemangku kepentingan atas kebersamaannya, sehingga pencapaian Perseroan dapat diraih dengan baik.

Kami mengapresiasi Dewan Direksi beserta seluruh karyawan atas kerja keras dan komitmen yang telah membawa Perseroan menjadi semakin baik.

Dengan terus memperkuat kerja sama yang solid, Perseroan bertekad untuk mencapai visi dan misinya, serta siap menghadapi peluang dan tantangan di masa depan.

Appreciation

The Board of Commissioners expresses gratitude to all shareholders and stakeholders for their cooperation, which has resulted in the Company's achievements.

We appreciate the Board of Directors and all employees for their hard work and commitment, which have made the Company better.

By continuing to strengthen solid cooperation, the Company is committed to achieving its vision and mission and is ready to face opportunities and challenges in the future.

Jakarta, 30 April 2024 | April 30, 2024
Atas nama Dewan Komisaris | On behalf of Board of Commissioners of
PT MNC Energy Investments Tbk



IRJEN POL (PURN) DRS. H. HAMIDIN

Presiden Komisaris | President Commissioner



SURYO EKO HADIANTO

Presiden Direktur | President Director

LAPORAN DIREKSI
Report from the Board of Director

Para Pemegang Saham, Mitra Usaha, dan Pemangku Kepentingan yang Terhormat,

Puji syukur kita panjatkan kehadirat Tuhan Yang Maha Esa atas limpahan nikmat dan karunia-Nya untuk kita sehingga PT MNC Energy Investments Tbk ("Perseroan") dapat melalui tahun 2023 dengan kinerja yang baik. Perseroan berhasil membuktikan komitmennya, menjaga kepercayaan pemangku kepentingan dengan mengoptimalkan operasional dan kinerja. Kami berterima kasih yang sebesar-besarnya atas dedikasi dan dukungannya.

Mewakili jajaran Dewan Direksi, seluruh manajemen, serta dukungan Dewan Komisaris, kami menyampaikan Laporan Tahunan yang berisi keuangan dan operasional Perseroan sebagai bagian dari tanggung jawab kepada pemegang saham, regulator, pemangku kepentingan, dan masyarakat.

Industri Batu Bara

International Energy Agency (IEA) melaporkan percepatan peralihan permintaan dan produksi batubara ke Asia. Tahun ini, China, India, dan Asia Tenggara diperkirakan menyumbang tiga perempat dari konsumsi global, naik dari hanya sekitar seperempat pada 1990. Konsumsi di Asia Tenggara diperkirakan akan melebihi konsumsi Amerika Serikat (AS) dan Uni Eropa untuk pertama kalinya. Hingga tahun 2026, konsumsi batu bara di India dan Asia Tenggara diperkirakan akan terus meningkat.

Produksi batu bara Nasional tahun 2023 mencapai 775,2 juta ton, atau 112% dari target yang ditetapkan 694,5 juta ton. Asosiasi Pertambangan Batubara Indonesia (APBI) memaparkan, meskipun harga batu bara 2023 lebih rendah dari 2022, namun permintaan, kondisi cuaca, dan kapasitas alat berat yang memadai berhasil membantu mencapai produksi positif tahun 2023. Data menunjukkan realisasi produksi batu bara tahun 2023 telah mencapai puncaknya, melampaui target dan rekor 2022 sebesar 671,75 juta ton atau 101,32% dari rencana 663 juta ton.

Strategi dan Kebijakan Strategis

Di kondisi ekonomi tidak menentu, siklus bisnis yang terus berubah, hingga peluang bisnis di era penuh tantangan, strategi yang tepat sangatlah penting. Dengan demikian, Perseroan menyusun kebijakan strategis meliputi: kemampuan untuk menetapkan dan mencapai tujuan yang jelas, mengelola sumber daya secara efektif, membangun budaya kerja positif, mengelola risiko secara efektif, dan menjaga keberlanjutan lingkungan dimana Perseroan terlibat langsung dalam pengelolaannya.

Dear Respected Shareholders, Business Partners, and Stakeholders,

We are grateful to the God Almighty for His blessings and grace that have allowed PT MNC Energy Investments Tbk ("the Company") to have a good performance in 2023. The Company has proven its commitment, maintained the trust of all stakeholders, and optimized its operations and performance. We want to express our utmost gratitude for your dedication and support.

On behalf of the Board of Directors, all management, and with the support of the Board of Commissioners, we present the Annual Report, which contains the Company's financial and operational performance as part of our responsibility to shareholders, regulators, stakeholders, and the community.

Coal Industry

The International Energy Agency (IEA) reported accelerating coal demand and production shift to Asia. This year, China, India, and Southeast Asia are expected to account for three-quarters of global consumption, up from only about a quarter in 1990. Consumption in Southeast Asia is expected to exceed that of the United States (US) and the European Union for the first time. Until 2026, coal consumption in India and Southeast Asia is expected to continue to increase.

National coal production in 2023 reached 775.2 million tons, or 112% of the target of 694.5 million tons. The Indonesian Coal Mining Association (APBI) explained that although coal prices in 2023 were lower than in 2022, demand, weather conditions, and adequate heavy equipment capacity helped achieve positive production in 2023. Data shows that realized coal production in 2023 has reached its peak, exceeding the 2022 target and recording 671.75 million tons, or 101.32% of the planned 663 million tons.

Strategy and Strategic Policies

Amidst uncertain economic conditions, business cycles that often change, and business opportunities in a challenging era, choosing the right strategy is important. Therefore, the Company's strategic role includes the ability to set and achieve clear goals, manage resources effectively, build a positive work culture, manage risks effectively, and maintain environmental sustainability, which the Company is directly involved in managing.

Laporan Direksi
Report from the Board of Director

Perseroan berfokus pada strategi dan kebijakan strategis yang dapat memberikan manfaat jangka pendek dan panjang bagi para pemangku kepentingan, diantaranya:

- Terus meningkatkan produksi batu bara dari Izin Usaha Pertambangan (IUP) yang telah beroperasi dan memulai pengelolaan IUP lainnya. Ada 3 IUP yang telah beroperasi: Putra Muba Coal (PMC), Bhumi Sriwijaya Perdana Coal (BSPC), dan Indonesia Batu Prima Energi (IBPE). Selain menggenjot produksi dari 3 IUP tersebut, Perseroan berencana untuk segera memulai produksi dari IUP lainnya yang dimiliki unit bisnis tambang Perseroan.

- Terus meningkatkan efisiensi distribusi batu bara untuk mengoptimalkan produktivitas Perseroan. Mendukung hal tersebut, Perseroan membangun Barge Loading Conveyor di jetty PMC dengan kapasitas 1.000 MT/jam, yang rencananya akan mulai beroperasi pada tahun 2024.

- Secara inorganik, Perseroan akan terus mencari peluang bisnis baru dengan peningkatan produksi tambang batu bara maupun tambang lainnya, seperti gas dan mineral, serta menakar prospek yang berkaitan dengan energi terbarukan. Selain itu, Perseroan dan unit bisnisnya juga aktif mencari prospek yang dapat meningkatkan keberlangsungan usaha Perseroan.

Perseroan memiliki potensi luar biasa untuk tumbuh dan berkembang di tahun-tahun mendatang. Hal ini diwujudkan melalui komitmen Direksi untuk menjalankan strategi bisnis secara berkelanjutan dan bertanggung jawab.

Peran Direksi dalam Merumuskan Strategi dan Kebijakan

Direksi menentukan arah dan fokus utama Perseroan secara jelas, memastikan sumber daya yang memadai, guna mencapai tujuan strategisnya.

Bentuk tanggung jawab yang dilakukan Direksi meliputi: menyusun dan melaksanakan strategi bisnis, memperluas lini bisnis, kemajuan teknologi, manajemen sumber daya manusia, serta mengawasi kinerja organisasi secara menyeluruh, termasuk aspek operasional dan keuangan.

Kinerja dari seluruh komponen Perseroan dinilai penting, karenanya Direksi mengharuskan setiap lini bisnis memiliki pemahaman yang jelas terkait strategi dan keadaan pasar terkini dan melibatkan anak Perseroan untuk berpegang terhadap target, arahan strategis, dan sumber daya yang optimal.

The Company focuses on strategic strategies and policies that can provide short-term and long-term benefits to its stakeholders, including:

- Continue to increase coal production from existing operating Mining Business Licences and start the management of other IUPs. There are three operating IUPs: Putra Muba Coal (PMC), Bhumi Sriwijaya Perdana Coal (BSPC), and Indonesia Batu Prima Energi (IBPE). In addition to boosting production from the 3 IUPs, the Company plans to immediately start production from other IUPs owned by the Company's mining business units.

- Continue to improve the efficiency of coal distribution to optimize the Company's productivity. To support this, the Company is constructing a Barge Loading Conveyor at the PMC jetty with a capacity of 1,000 MT/hour, which is planned to start operating in 2024.

- Inorganically, the Company will continue to look for new business opportunities by increasing coal mine production and other mining, such as gas and minerals, and assessing other prospects related to renewable energy. In addition, the Company and its business units are also actively looking at prospects that can improve the Company's business sustainability.

The Company has excellent potential to grow and develop in the coming years. This is believed and realized through the Board of Directors' commitment to execute the business strategy in a sustainable and responsible manner.

Role of the Board of Directors in Formulating Strategies and Policies

The Board of Directors clearly determines the Company's direction and main focus, ensuring adequate resources to achieve its strategic objectives.

The Board of Directors' responsibilities include: formulating and implementing business strategies, expanding business lines, technological advancements, human resource management, and overseeing overall organizational performance, including operational and financial aspects.

The performance of all components of the Company is considered important, so the Board of Directors requires each business line to have a clear understanding of the strategy and current market conditions and involves the Company's subsidiaries in adhering to targets, strategic directions, and optimal resources.

Dengan menerapkan sistem manajemen yang efektif serta mematuhi peraturan dan perundang-undangan yang berlaku, Direksi yakin dapat memperkuat reputasi dan kredibilitasnya, serta menciptakan kerangka kerja organisasi yang efektif di mana setiap elemen Perseroan dapat memanfaatkan kemampuannya untuk tumbuh melalui pengembangan kompetensi yang solid.

Proses yang Diterapkan Direksi untuk Memastikan Implementasi Strategi

Perseroan memiliki rencana strategis yang komprehensif. Selaku Direksi, kami berkomitmen memberikan bimbingan dan dukungan dalam pelaksanaan strategi, dengan memperhatikan hambatan yang teridentifikasi melalui penelitian dan analisis yang mendalam. Direksi mengadakan pertemuan internal berkala untuk memastikan organisasi berjalan dengan strategi yang tepat.

Perseroan telah melakukan upaya optimal memaksimalkan kinerja pada tahun 2023. Kami juga terus memantau dan mengevaluasi penerapan strategi untuk menjamin bahwa strategi tersebut tetap selaras dengan rencana dan target yang telah ditentukan.

Keberhasilan implementasi strategi dan kebijakan strategis Perseroan didukung oleh seluruh tim manajemen yang melakukan pemantauan kinerja, evaluasi inisiatif strategis, perbaikan, hingga penyempurnaan strategi dan kebijakan.

Di tengah persaingan yang ketat, Perseroan memiliki keunggulan kompetitif yang kuat, yaitu biaya produksi yang rendah dan kualitas produk yang tinggi. Secara berkelanjutan, IATA melakukan berbagai upaya untuk meningkatkan produksi dan memperkuat daya saing, seperti meningkatkan efisiensi produksi, melakukan eksplorasi dan pengembangan cadangan, serta meningkatkan penerapan teknologi ramah lingkungan yang memenuhi standar.

Kinerja 2023

Dari aspek keuangan, Perseroan meraup pendapatan sebesar USD170,1 juta pada tahun 2023, menurun 11,45% dibandingkan tahun sebelumnya, yang sebesar USD192,1 juta. Perseroan membukukan laba sebesar USD26,3 juta.

Berbagai hal menjadi tantangan eksternal bagi Perseroan di tahun 2023, di antaranya koreksi harga batu bara dan fluktuasi pasar. Meskipun penggunaan konsumsi batu bara tinggi, tetapi harga batu bara kian menurun. Hal ini dikarenakan negara China dan India yang fokus terhadap produksi dalam negeri dan mengurangi permintaan impornya.

By implementing an effective management system and complying with applicable laws and regulations, the Board of Directors is confident that it can strengthen its reputation and credibility and create an effective organizational framework where every element of the Company can utilize its ability to grow through solid competency development.

Processes of Strategy Implementation by the Board of Directors to Ensure

The Company has a comprehensive strategic plan. As the Board of Directors, we are committed to providing guidance and support in implementing the strategy, taking into account the obstacles identified through in-depth research and analysis. The Board regularly holds internal meetings to ensure the organization is aligned with the appropriate strategy.

The Company has made every effort to maximize performance in 2023. We also continue to monitor and evaluate the implementation of the strategy to ensure that it remains aligned with the plans and targets that have been determined.

The successful implementation of the Company's strategic strategies and policies is supported by the entire management team that monitor performance, evaluate strategic initiatives, improve, and refine strategies and policies.

Amid increasingly fierce competition, the Company has substantial competitive advantages, namely low production costs and high product quality. On an ongoing basis, IATA makes various efforts to increase production and strengthen competitiveness, such as increasing production efficiency, exploring and developing reserves, and increasing the application of environmentally friendly technology that meets standards.

Company's Performance in 2023

From a financial aspect, the Company achieved revenue of USD170.1 million in 2023, a decrease of 11,45% as compared to the previous year of USD192.1 million. The Company posted a profit of USD26.3 million.

Various external challenges in 2023, among others, are coal price correction and market fluctuation. Despite the high use of coal consumption, coal prices are declining. This is because China and India are focusing on domestic production and reducing their import demand.

Menurunnya laba Perseroan terutama disebabkan oleh melemahnya harga batubara pada tahun 2023. Harga batu bara pada pasar domestik turun 16% dari Rp 582.889/MT pada tahun 2022 menjadi Rp 489.225/MT di tahun 2023, sedangkan pasar internasional tergerus 26% dari USD 50/MT pada tahun 2022 menjadi USD 37/MT pada tahun 2023. Selain itu, biaya royalti naik dari 5% menjadi 8% dan juga kenaikan harga bahan bakar.

Marjin EBITDA Perseroan turun 13,88% menjadi 23,35% dari sebelumnya 37,23% di tahun 2022. Hal ini disebabkan oleh penurunan harga dan peningkatan beban langsung Perseroan, terutama biaya pengapalan dan bahan bakar.

Perseroan mengelola 8 IUP-Operasi Produksi di Musi Banyuasin, Sumatra Selatan untuk mendorong produksi ditengah tingginya permintaan batu bara. Dari 8 IUP tersebut, 3 diantaranya telah berproduksi secara penuh sehingga Perseroan mencatatkan total produksi sebesar 4.018.179 juta MT. Pada akhir 2023 Perseroan memiliki cadangan batu bara sebanyak 386.560.000 juta MT.

Prospek Bisnis

Indonesia, salah satu kontributor signifikan batu bara dunia, menduduki peringkat ketiga produksi terbesar di tahun 2023. Dengan total produksi 725 juta ton, Indonesia menyumbang 8,3% dari total produksi global, di bawah China dan India. Negara lain yang termasuk dalam daftar 7 besar penghasil batu bara terbesar adalah Amerika Serikat, Rusia, Australia, dan Eropa.

Di tahun 2024, pemerintah Indonesia menetapkan target untuk menghasilkan 710 juta ton batu bara. Dinamika industri batu bara global, seperti krisis pasokan di Australia, lesunya produksi domestik di beberapa negara, dan perubahan peraturan, membuka peluang untuk peningkatan permintaan batu bara Indonesia, didorong oleh faktor-faktor seperti peningkatan konsumsi listrik global.

Dilihat dari sisi Perseroan, peningkatan produksi dicapai dengan meningkatkan efisiensi operasi penambangan, memperluas area penambangan hingga investasi infrastruktur untuk meningkatkan produksi, seperti membangun jalan hauling, meningkatkan kapasitas pelabuhan, berinvestasi pada conveyer belt, dan memperluas jangkauan layanan.

Perseroan menargetkan produksi pada tahun 2024 5.133.552 juta MT, dengan strategi peningkatan produksi dari IUP yang telah berproduksi sebelumnya serta pembukaan IUP lain untuk memasuki tahap produksi.

The decline in the Company's profits was mainly due to the weakening of coal prices in 2023. The price of coal in the domestic market fell 16% from Rp 582,889/MT in 2022 to Rp 489,225/MT in 2023, while the international market fell 26% from USD 50/MT in 2022 to USD 37/MT in 2023. Apart from that, royalty fees increased from 5% to 8%, and fuel prices increased.

The Company's EBITDA margin decreased by 13.88% to 23.35% from 37.23% in 2022. This was due to lower prices and increased the Company's direct expenses, particularly shipping costs and fuel.

IATA manages 8 IUP-Operasi Produksi in Musi Banyuasin, South Sumatra, to drive the production output amid high coal demand. Of the 8 IUPs, 3 of them have been in full production, resulting in a total production of 4,018,179 million MT. By the end of 2023, the Company has coal reserves of 386,560,000 million MT.

Business Prospect

Indonesia, one of the world's significant contributors to coal, is ranked third with the most production in 2023. With a total production of 725 million tons, Indonesia accounts for 8.3% of total global production, behind China and India. Other countries included in the list of the top 7 largest coal producers are the United States, Russia, Australia and Europe.

In 2024, the Indonesian government set a target to produce 710 million tons of coal. Global coal industry dynamics, such as the supply crisis in Australia, sluggish domestic production in some countries, and regulatory changes, open up opportunities for increased demand for Indonesian coal, driven by factors such as increased global electricity consumption.

From the Company's perspective, increased production is achieved by increasing the efficiency of mining operations, expanding the mining area, and investing in infrastructure to increase production, such as building hauling roads, increasing port capacity, investing in the conveyor belt, and expanding the reach of services.

The Company targets production in 2024 of 5,133,552 million MT, with a strategy of increasing production from previously producing IUPs and opening other IUPs to enter production.

Implementasi Tata Kelola Perusahaan yang Baik (GCG)

Perseroan menyadari bahwa menerapkan GCG saat ini tidak hanya kewajiban formal, tetapi juga suatu kebutuhan dalam mengelola kegiatan bisnis. Hal ini dilakukan untuk menjaga pertumbuhan berkelanjutan dan meningkatkan nilai Perseroan sebagai strategi untuk memastikan keberlangsungan Perseroan di tengah persaingan bisnis.

Perseroan menjalankan GCG secara konsisten, komprehensif dan berkesinambungan di seluruh aspek bisnis untuk meningkatkan kinerja sekaligus menjaga kepercayaan pemegang saham dan pemangku kepentingan lainnya.

Apresiasi

Pencapaian IATA di tahun 2023 merupakan buah kerja sama solid dari seluruh pemangku kepentingan. Kami mengucapkan terima kasih kepada Dewan Komisaris dan seluruh karyawan atas dukungan dan kerja kerasnya mewujudkan keberhasilan Perseroan dan bersama-sama mengantar Perseroan menuju masa depan yang lebih gemilang.

Kami juga mengapresiasi pemerintah, regulator, pelanggan serta seluruh pemangku kepentingan atas kepercayaan dan dukungan kepada Perseroan. Hal ini sangat berarti dalam upaya meningkatkan kinerja sesuai prinsip-prinsip Tata Kelola Perseroan yang baik.

Implementation of Good Corporate Governance (GCG)

The Company realizes that implementing GCG is not only a formal obligation but also a necessity to manage its business activities. This is done to maintain the Company's sustainable growth and increase corporate value as a strategy to ensure the Company's sustainability in the midst of business competition.

The Company implements GCG consistently, comprehensively, and continuously in all aspects of the business to improve performance while maintaining the trust of shareholders and other stakeholders.

Appreciation

The Company's achievements in 2023 are the result of solid cooperation from all stakeholders. We want to thank the Board of Commissioners and all employees for their support and hard work in realizing the Company's success together and leading the Company towards a brighter future.

We also express our appreciation to the government, regulators, customers, and all stakeholders for their trust and support for the Company. This is very meaningful in our efforts to improve performance in accordance with the principles of Good Corporate Governance.

Jakarta, 30 April 2024 | April 30, 2024
Atas nama Dewan Komisaris | On behalf of Board of Commissioners of
PT MNC Energy Investments Tbk



Suryo Eko Hadianto

Presiden Direktur | President Director



Bagian
Chapter
03

PROFILE PERUSAHAAN

Company Profile



Perseroan yang telah mengubah kegiatan usaha utamanya terus meningkatkan performa dengan memproduksi batu bara lebih melalui IUP lainnya.

The Company improved the efficiency of coal distribution from its three IUPs and maximised its production output.

SEKILAS PERUSAHAAN
Company at Glance

Nama Perusahaan Name of Company	**PT MNC Energy Investments Tbk**
Tanggal Pendirian Date of Establishment	**10 September 1968** September 10, 1968
Bidang Usaha Line of Business	**Investasi yang berfokus pada sektor energi, khususnya batu bara /** investment focusing on the energy sector, particularly coal mining
Sektor Sector	**Investasi & Energi** Investment & Energy
Kode Saham Ticker Code	**IATA**
Kantor Pusat Main Office	MNC Tower Lt. 22 Jl. Kebon Sirih No.17-19, Jakarta 10340 T : 62-21-3912935 | F : 62-21-3912941
Laman Website	www.mncenergy.com
Email:	**corsec.iata@mncgroup.com**

PT MNC Energy Investments Tbk ("Perseroan") merupakan perusahaan yang bergerak di bidang usaha Investasi yang berfokus pada sektor energi, khususnya batubara. Berdiri pada tanggal 10 September 1968 dengan nama PT Indonesia Air Transport yang sebelumnya memiliki kegiatan usaha pengangkutan udara niaga dan jasa angkutan udara. Perseroan yang berkantor di Jakarta Pusat.

Pada tahun 2006, Perseroan melakukan Penawaran Umum Perdana (IPO) dan menjadi perusahaan public dengan mencatatkan sahamnya di Bursa Efek Jakarta (BEJ) dan Bursa Efek Surabaya (BES) (sekarang bernama Bursa Efek Indonesia). Pada bulan Desember 2008, Perseroan melakukan Penawaran Umum Terbatas dengan Hak Memesan Efek Terlebih Dahulu (Right Issue).

Perseroan telah melakukan perubahan besar dengan mengubah kegiatan usaha utamanya dari perusahaan pengangkutan udara niaga dan jasa angkutan udara, menjadi bidang investasi dan perusahaan induk, khususnya di sektor energi yang merupakan bidang usaha utama Perseroan.

Perseroan juga telah mengambil alih 99,33% saham PT Bhakti Coal Resources dari PT MNC Asia Holding

PT MNC Energy Investments Tbk ("Company") is a company engaged in the Investment business that focuses on the energy sector, especially coal. Established on September 10, 1968 under the name PT Indonesia Air Transport which previously had commercial air transportation and air transportation services business activities. The Company is headquartered in Central Jakarta.

In 2006, the Company conducted an Initial Public Offering (IPO) and became a public company by listing its shares on the Jakarta Stock Exchange (BEJ) and Surabaya Stock Exchange (BES) (now named Indonesia Stock Exchange). In December 2008, the Company conducted a Limited Public Offering with Pre-emptive Rights (Right Issue).

The Company has made major changes by changing its main business activities from a commercial air transportation and air freight services company, to an investment and holding company, especially in the energy sector which is the Company's main business field.
The company has also taken over 99.33% of PT Bhakti Coal Resources shares from PT MNC Asia Holding Tbk. BCR is the holding company of eight coal companies

Tbk. BCR merupakan perusahaan induk dari delapan perusahaan batubara dengan Izin Usaha Pertambangan (IUP) di Musi Banyuasin, Sumatera Selatan. The Company menerbitkan surat utang kepada PT MNC Asia Holding Tbk untuk proses pengambilalihan BCR.

with Mining Business License (IUP) in Musi Banyuasin, South Sumatra. The Company issued debt securities to PT MNC Asia Holding Tbk for the takeover process of BCR.

Perseroan menyelesaikan HMETD untuk mengubah bisnis utamanya dari angkutan udara niaga dan jasa pengangkutan udara menjadi perusahaan investasi yang berfokus pada sektor energi, khususnya batubara. Langkah ini terbukti menjadi keputusan terbaik yang diambil Perseroan sebagaimana terlihat dari hasil yang luar biasa dari kinerja operasional dan keuangan sepanjang tahun. Setelah berakhirnya periode HMETD PT MNC Asia Holding Tbk (BHIT) resmi memiliki 11.127.666.666 lembar saham atau setara dengan 44,09% Perseroan. Aksi korporasi tersebut dilakukan untuk melunasi surat sanggup IATA yang diterbitkan kepada BHIT, dalam rangka pengambilalihan BCR.

The Company completed the Rights Issue to change its core business from commercial air transportation and air freight services to an investment company focused on the energy sector, particularly coal. This move proved to be the best decision taken by the Company as seen from the outstanding results of operational and financial performance throughout the year. After the end of the Pre-emptive Rights period, PT MNC Asia Holding Tbk (BHIT) officially owns 11,127,666,666 shares or equivalent to 44.09% of the Company. The corporate action was carried out to settle IATA's promissory notes issued to BHIT, in the context of the BCR takeover.

Pada tahun 2023 Perseroan kembali melakukan aksi korporasi dengan menerbitkan Obligasi Berkelanjutan I Tahap I MNC Energy Investments Tahun 2023 dengan nilai nominal sebesar Rp 500.000.000.000,00 dan Sukuk Wakalah Berkelanjutan I Tahap I MNC Energy Investments Tahun 2023 dengan nilai nominal sebesar Rp 250.000.000.000.

In 2023 the Company has conducted corporate action by issuing Sustainable Bonds I Phase I MNC Energy Investments Year 2023 with a nominal value of Rp 500,000,000,000, and Sustainable Sukuk Wakalah Berkelanjutan I Phase I MNC Energy Investments Year 2023 with a nominal value of Rp 250,000,000,000.

KEGIATAN USAHA BERDASARKAN ANGGARAN DASAR TERAKHIR

Business Lines Based On The Latest Articles

Anggaran Dasar Perseroan telah beberapa kali mengalami beberapa kali perubahan, perubahan terakhir adalah Akta No. 58 tanggal 16 Juni 2023 yang dibuat dihadapan Notaris Aulia Taufani, SH, notaris di Jakarta, sehubungan dengan antara lain Penyesuaian Pasal 3 Anggaran Dasar Perseroan mengenai Maksud dan Tujuan serta Kegiatan Usaha Perseroan terkait Peraturan Bapepam Nomor IX.J.1 tentang Pokok-pokok Anggaran Dasar Perseroan yang Melakukan Penawaran Umum Efek Bersifat Ekuitas dan Perusahaan Publik khususnya yang terkait kegiatan usaha penunjang yang mendukung kegiatan usaha utama Perseroan. Akta telah mendapat persetujuan perubahan anggaran dasar dari berdasarkan Keputusan Menteri hukum dan Hak Asasi Manusia Republik Indonesia Nomor AHU-0039875. AH.01.02.TAHUN 2023 tangal 13 Juli 2023.

The Company's Articles of Association have been amended several times, the latest amendment is Deed No. 58 dated June 16, 2023 made before Notary Aulia Taufani, SH, notary in Jakarta, in connection with, among others, the Adjustment of Article 3 of the Company's Articles of Association regarding the Purpose and Objectives and Business Activities of the Company related to Bapepam Regulation Number IX.J.1 concerning Principles of Articles of Association of Companies Conducting Public Offerings of Equity Securities and Public Companies, especially those related to supporting business activities that support the Company's main business activities. The deed has been approved by the Minister of Law and Human Rights of the Republic of Indonesia Number AHU-0039875. AH.01.02.TAHUN 2023 dated July 13, 2023.

Sesuai dengan Pasal 3 Anggaran Dasar Perseroan, ruang lingkup kegiatan Perseroan antara lain menjalankan usaha-usaha di bidang aktivitas profesional, ilmiah, dan teknis, serta perdagangan besar.

Pursuant to Article 3 of the Company's Articles of Association, the scope of the Company's activities include running businesses in the field of professional, scientific, and technical activities, as well as wholesale trade.

AKTIVITAS BISNIS
Business Activities

Tahun 2023 merupakan tahun yang menguji resiliensi bagi Perseroan yang bergerak di bidang energi, khususnya batubara. Jika tahun 2022 Harga Batubara Acuan meningkat secara signifikan bahkan mencapai rekor sepanjang masa pada bulan September disebabkan pecahnya perang Ukraina-Rusia, tahun ini Harga Batubara Acuan mengalami fluktuasi dikarenakan musim dingin tidak kunjung mencapai titik suhu terendah sehingga permintaan ekspor berkurang, selain itu, China sebagai importir utama batubara global mengalami penumpukan pasokan. Akan tetapi, kebijakan pemangkasan suku bunga pada tahun 2024 diharapkan dapat menjadi penyeimbang harga saham batubara. Hal lain yang menjadi faktor prediksi tren 2024 adalah konsumsi energi lokal yang masih sangat tergantung pada energi fosil, sedangkan untuk target pasar global yang dapat dijajaki selain China, India dan Bangladesh dapat menjadi pasar yang prospektif walaupun diperlukan peninjauan lebih lanjut. Perseroan berkomitmen untuk tidak hanya bertahan, tetapi juga memberikan yang terbaik sebagai perwujudan dari sumbangsih terhadap sektor energi Indonesia.

2023 was a year that tested the resilience of the Company in the energy sector, especially coal. If in 2022 the Coal Benchmark Price increased significantly and even reached an all-time record in September due to the outbreak of the Ukraine-Russia war, this year the Coal Benchmark Price experienced fluctuations due to winter not reaching its lowest temperature point resulting in reduced export demand, in addition, China as a major importer of global coal experienced a buildup of supply. However, the policy of cutting interest rates in 2024 is expected to be a counterweight to coal stock prices. Another factor in predicting the 2024 trend is that local energy consumption is still highly dependent on fossil energy, while for global target markets that can be explored besides China, India and Bangladesh can be prospective markets although further review is needed. The Company is committed to not only survive, but also provide the best as a manifestation of contribution to the Indonesian energy sector.

Perseroan yang telah mengubah fokus bisnis menjadi perusahaan yang bergerak di bidang energi khususnya di bidang pertambangan batubara, telah mengakuisisi PT Bhakti Coal Resources ("BCR") yang menguasai IUP yang berlokasi di Musi Banyuasin, Sumatera Selatan, yang pada 2023, dimana 3 IUP nya yaitu PT Bhumi Sriwijaya Perdana Coal, PT Putra Muba Coal, dan PT Indonesia Batu Prima Energi, telah berhasil mencatatkan angka produksi sejumlah 4.018.179 MT. Pada tahun berikutnya BCR menargetkan untuk dapat membuat IUP-IUP lainnya aktif berproduksi.

The Company, which has changed its business focus to a company engaged in energy, especially in the field of coal mining, has acquired PT Bhakti Coal Resources ("BCR") which controls IUPs located in Musi Banyuasin, South Sumatra, which in 2023, where 3 IUPs namely PT Bhumi Sriwijaya Perdana Coal, PT Putra Muba Coal, and PT Indonesia Batu Prima Energi, have successfully recorded production figures of 4.018.179 MT. In the following year BCR targets to be able to make other IUPs actively producing.

Bisnis charter pesawat terbang yang dijalankan sejak pendirian tetap dipertahankan Perseroan dengan dialihkan kepada anak perusahaan PT Indonesia Air Transport ("IAT"), yang pada 2023 mengembangkan bisnis Aircraft Management, yang diharapkan pada tahun-tahun berikutnya dapat memberikan kontribusi baik pada IAT sendiri maupun Perseroan.

The aircraft charter business that the Company has been running since its establishment was maintained by transferring it to its subsidiary PT Indonesia Air Transport ("IAT"), which in 2023 developed the Aircraft Management business, which is expected to contribute to both IAT and the Company in the following years.

Pada bisnis industri infrastruktur, melalui unit bisnis PT MNC Infrastruktur Utama ("MNCIU") yang pada tahun 2023 telah mengembangkan industrinya, selain memiliki fasilitas lengkap mulai dari jalan angkut batubara, jembatan timbang, stockpile, crusher, dan pelabuhan batubara, MNCIU juga melakukan ekspansi ke jasa pertambangan lainnya seperti kontraktor, terutama di wilayah operasional di Sumatera Selatan.

In the infrastructure industry business, through its business unit PT MNC Infrastruktur Utama ("MNCIU") which by 2023 had developed its industry, in addition to having complete facilities ranging from coal hauling roads, weighbridges, stockpiles, crushers, and coal ports, MNCIU also expanded into other mining services such as contracting, especially in the operational area in South Sumatra.

Pada tahun sebelumnya dimana Perseroan melalui PT Bhakti Migas Resources ("BMR") telah mengakuisisi PT Suma Sarana untuk menjalankan bisnis di bidang minyak dan gas, pada tahun 2023 ini secara aktif menjalankan tahap persiapan eksplorasi yang rencananya akan

In the previous year where the Company through PT Bhakti Migas Resources ("BMR") has acquired PT Suma Sarana to run the business in the oil and gas sector, in 2023 it is actively carrying out the preparatory stage of exploration which is planned to be carried out in the

dijalankan di wilayah kerja Blok Semai III, Papua Barat, dimana wilayah tersebut merupakan salah satu peluang eksplorasi terbaik di Indonesia Timur dengan estimasi 30 triliun cubic feet sumber daya gas yang belum teruji dan 4 prospek area yang meliputi Cucak Ijo, Murai Batu, Poksai dan Kelyo-Opior.

Unit bisnis lainnya yaitu PT Global Maintenance Facility merupakan perusahaan dengan izin Approved Maintenance Organization yang melakukan perbaikan dan pemeliharaan pesawat serta memiliki tenaga ahli berpengalaman dengan kapabilitas di bidang perawatan dan engineering pesawat untuk airframe.

Semai III Block working area, West Papua, where the area is one of the best exploration opportunities in Eastern Indonesia with an estimated 30 trillion cubic feet of untested gas resources and 4 prospect areas covering Cucak Ijo, Murai Batu, Poksai and Kelyo-Opior.

Another business unit, PT Global Maintenance Facility, is a company with an Approved Maintenance Organization license that performs aircraft repair and maintenance and has experienced experts with capabilities in aircraft maintenance and engineering for airframes.

STRUKTUR PERUSAHAAN
Company Structure

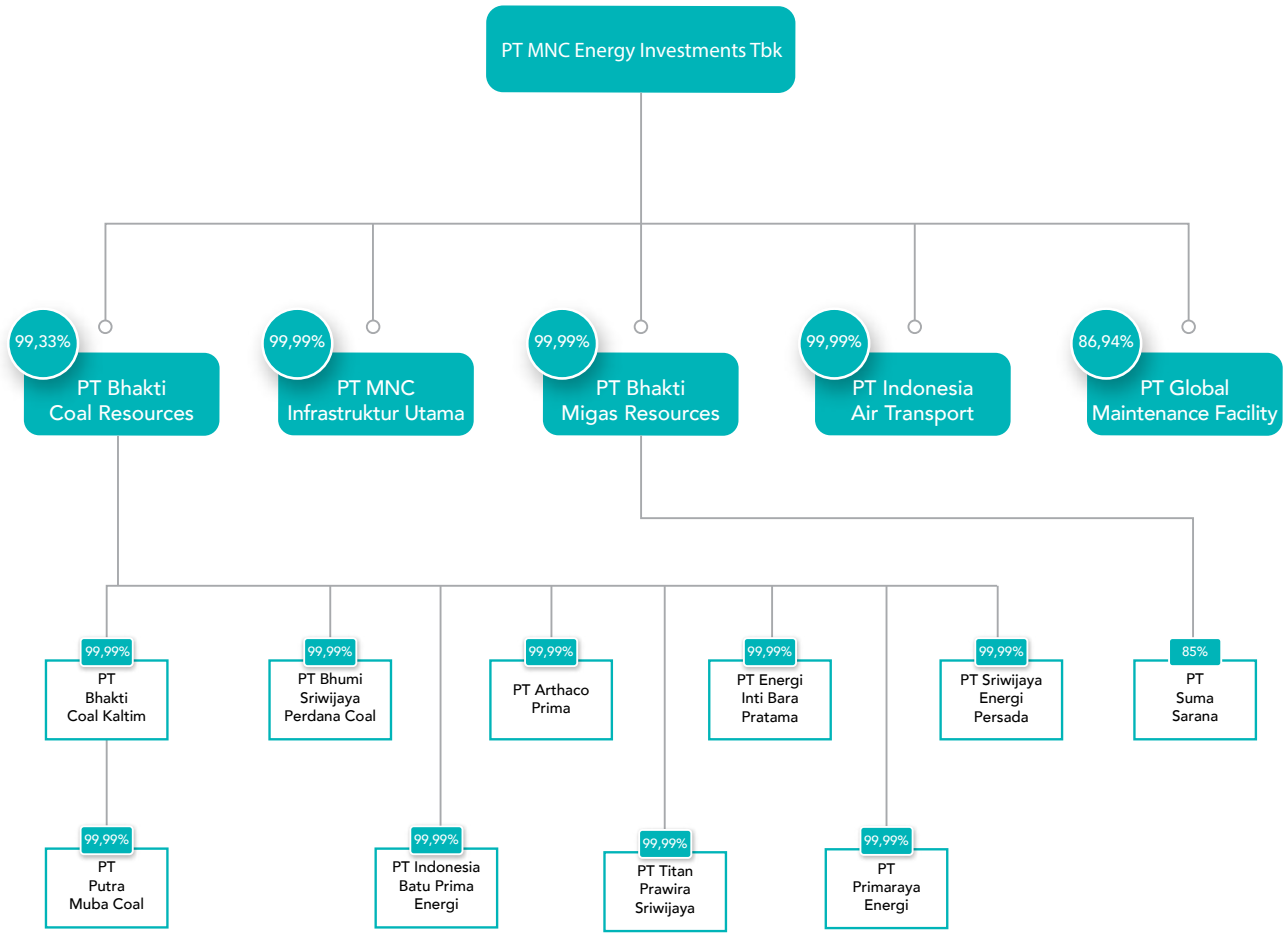

Visi, Misi dan Nilai Inti
Vision, Mission and Core Values

Visi
Vision

Menjadi Perusahaan Energi Indonesia yang mampu dikenal di pasar nasional dan internasional serta memberi dampak besar bagi perkembangan Ekonomi Indonesia.

Menjadi Perusahaan Energi Indonesia yang dapat bersaing di pasar nasional dan internasional dengan tetap menerapkan keberlanjutan pelestarian lingkungan serta memberi dampak besar bagi perekonomian Indonesia.

To become an Indonesian Energy Company known in the national and international markets and has a major impact on the development of the Indonesian economy.

To become an Indonesian Energy Company that can compete in national and international markets while still implementing environmental sustainability and having a major impact on the Indonesian economy.

Misi
Mission

1. Memanfaatkan serta mengembangkan setiap komponen-komponen yang dimiliki perseroan secara sinergis dan sistematis untuk menghasilkan pertumbuhan yang berkelanjutan.
2. Memanfaatkan serta mengembangkan sumber daya yang dimiliki perseroan untuk mengoptimalkan nilai pemangku kepentingan melalui pencapaian kerja dan menghasilkan produk pertambangan terbaik.
3. Membangun serta menjaga hubungan yang harmonis dengan semua pemangku kepentingan, sehingga mampu berkolaborasi dalam jangka yang panjang
4. Membangun dan menjaga hubungan yang harmonis dengan pemangku kepentingan agar dapat berkolaborasi dalam jangka waktu yang panjang.
5. Mampu terlibat aktif dalam menumbuhkembangkan nilai-nilai perseroan dan dapat meningkatkan taraf hidup para pemangku kepentingan baik karyawan, Investor, maupun masyarakat setempat site.
6. Mampu terlibat aktif dalam menumbuhkembangkan nilai serta taraf hidup sumber daya manusia yang dimiliki oleh perusahaan, serta masyarakat di lingkungan di mana kami hadir.

1. Utilizing and developing each of the company's components synergistically and systematically to produce sustainable growth.
2. Utilize and develop the company's resources to optimize stakeholder value through work achievement and produce the best mining products.
3. Build and maintain harmonious relationships with all stakeholders, so as to be able to collaborate in the long term
4. Build and maintain harmonious relationships with stakeholders in order to collaborate in the long term.
5. Able to be actively involved in developing the values and standard of living of the company's human capital, as well as the people in the environment where we are present.
6. Able to be actively involved in developing the value and standard of living of the human resources owned by the company, as well as the community in the environment where we are present.

Nilai Inti

- Untuk mencapai visi, misi serta target-target Perseroan, kami menciptakan nilai-nilai Perseroan yang harus ditanamkan dalam setiap individu karyawan, antara lain:

- Determination dan Persistence
- Integritas
- Innovative
- Loyality
- Kerjasama Tim

Core Values

To achieve the Company's vision, mission and targets, we create Company values that must be instilled in each individual employee, including:

- Determination and Presistence
- Integrity
- Innovative
- Loyality
- Teamwork

STRUKTUR ORGANISASI
Organization Structure

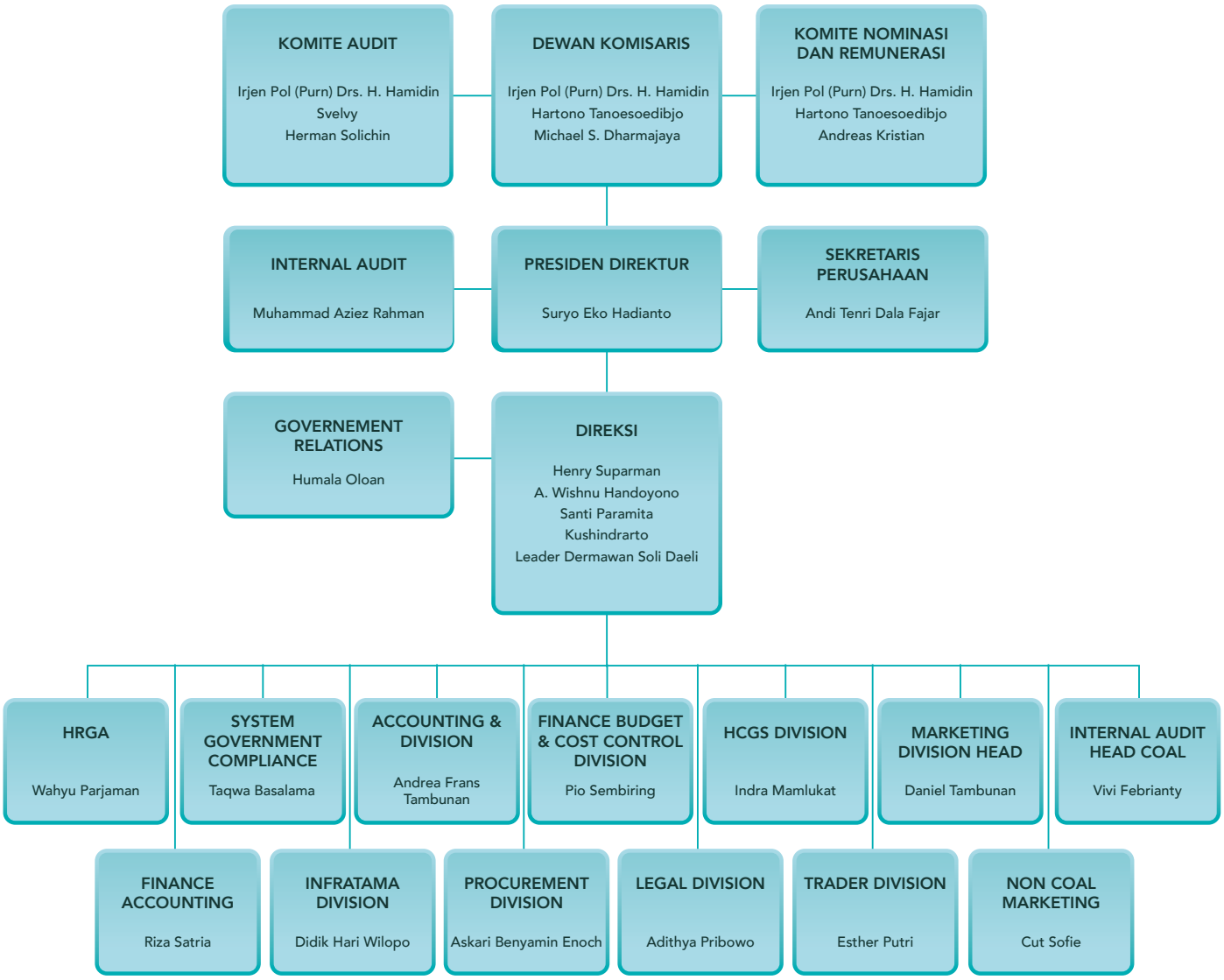

PROFIL DEWAN KOMISARIS
Board of Commissioners Profiles



IRJEN POL (PURN) DRS. H. HAMIDIN

Presiden Komisaris (Independen)
President Commissioner (Independent)

Beliau adalah warga negara Indonesia, berusia 61 tahun per tanggal 31 Desember 2023, berdomisili di Jakarta. Ia menempuh pendidikan di Akademi Kepolisian pada tahun 1987, disusul Sekolah Tinggi Ilmu Kepolisian pada tahun 1994. Ia juga menempuh pendidikan di Sekolah Staf dan Pimpinan Kepolisian pada tahun 2002 dan Sekolah Staf dan Pimpinan Kepolisian pada tahun 2011.

Berdasarkan hasil keputusan Rapat Umum Pemegang Saham Tahunan tanggal 10 Februari 2022 beliau diangkat sebagai Presiden Komisaris Perseroan sekaligus Komisaris Independen, sebagaimana termuat dalam Akta No. 12 tanggal 10 Februari 2022, dibuat dihadapan Notaris Aulia Taufani, SH, notaris di Jakarta.

Beliau pernah menjabat sebagai Inspektur Pengawasan Polda Sumbar (2014-2015), Densus Pati 88 AT Direktur Pencegahan BNPT (2015), Densus Pati 88 AT Deputi Bidang Kerjasama Internasional BNPT (2015-2019), Kepala Polda NTT (2019-2020), Analisis Kebijakan Utama Inspektorat Pengawasan Umum Polri (2020), dan jabatan lainnya.

Beliau tidak memiliki hubungan afiliasi dengan anggota Dewan Komisaris dan anggota Direksi lainnya

He is an Indonesian citizen, 61 years old as of December 31, 2023, domiciled in Jakarta. He graduated from the Police Academy in 1987, followed by the College of Police Science in 1994. He also attended the Police Staff and Leadership School in 2002 and the Police Staff and eLeadership School in 2011.

Based on the resolution of the Annual General Meeting of Shareholders dated February 10, 2022, he was appointed as President Commissioner of the Company as well as Independent Commissioner, as contained in Deed No. 12 dated February 10, 2022, made before Notary Aulia Taufani, SH, a notary in Jakarta.

He has served as Supervisory Inspector of West Sumatra Regional Police (2014-2015), Densus Pati 88 AT Director of Prevention of BNPT (2015), Densus Pati 88 AT Deputy for International Cooperation of BNPT (2015-2019), Chief of NTT Regional Police (2019-2020), Main Policy Analysis of the General Supervision Inspectorate of Polri (2020), and other positions.

He has no affiliation with other members of the Board of Commissioners and members of the Board of Directors.

HARTONO TANOESOEDIBJO

Komisaris
Commissioner



Beliau adalah warga negara Indonesia, berusia 67 tahun per tanggal 31 Desember 2023, berdomisili di Jakarta. Beliau memperoleh gelar Sarjana Teknik dari Universitas Trisakti pada tahun 1982.

Berdasarkan hasil keputusan Rapat Umum Pemegang Saham Luar Biasa tanggal 18 Mei 2022 beliau diangkat sebagai Komisaris Perseroan, sebagaimana termuat dalam Akta No. 14 tanggal 18 Mei 2022, dibuat dihadapan Notaris Aulia Taufani, SH, notaris di Jakarta.

Beliau saat ini juga menjabat sebagai Direktur Utama PT Bhakti Migas Resources (2023-Sekarang), Komisaris PT Suma Sarana (2023-sekarang), Presiden Komisaris PT Bhirawa Anuraga Sakti, Wakil Presiden Komisaris PT Serenity Project Indonesia, dan Komisaris PT Viniland International Property.

Beliau pernah menjabat sebagai Komisaris PT Kerismas Witikco Makmur (2011-2017), Komisaris PT Citra Marga Nusaphahala Persada Tbk (2004-2009), Komisaris PT MNC Asia Holding Tbk (2002-2009), Direktur PT MNC Asia Holding Tbk (2001 -2002), Wakil Presiden Komisaris PT Bank Baja International (1991-1996), Presiden Direktur PT Swarna Baja Pacific (1989-1997), Presiden Direktur PT Cipta Damas Karya (Krakatau Steel Group) (1987-1994).

Beliau tidak memiliki hubungan afiliasi dengan anggota Dewan Komisaris dan anggota Direksi lainnya.

He is an Indonesian citizen, 67 years old as of December 31, 2023, domiciled in Jakarta. He obtained his Bachelor of Engineering degree from Trisakti University in 1982.

Based on the resolution of the Extraordinary General Meeting of Shareholders dated May 18, 2022, he was appointed as Commissioner of the Company, as contained in Deed No. 14 dated May 18, 2022, made before Notary Aulia Taufani, SH, a notary in Jakarta.

He currently also serves as President Director of PT Bhakti Migas Resources (2023-Present), Commissioner of PT Suma Sarana (2023-Present), President Commissioner of PT Bhirawa Anuraga Sakti, Vice President Commissioner of PT Serenity Project Indonesia, and Commissioner of PT Viniland International Property.

He has served as Commissioner of PT Kerismas Witikco Makmur (2011-2017), Commissioner of PT Citra Marga Nusaphahala Persada Tbk (2004-2009), Commissioner of PT MNC Asia Holding Tbk (2002-2009), Director of PT MNC Asia Holding Tbk (2001-2002), Vice President Commissioner of PT Bank Baja International (1991-1996), President Director of PT Swarna Baja Pacific (1989-1997), President Director of PT Cipta Damas Karya (Krakatau Steel Group) (1987-1994).

He has no affiliation with other members of the Board of Commissioners and members of the Board of Directors.



MICHAEL S. DHARMAJAYA

Komisaris
Commissioner

Beliau adalah warga negara Indonesia, berusia 36 tahun per tanggal 31 Desember 2023 , dan berdomisili di Jakarta. Beliau memperoleh gelar Bachelor of Science in Business Administration dengan Magna Cum Laude dari Ohio State University pada tahun 2010.

Berdasarkan hasil keputusan Rapat Umum Pemegang Saham Tahunan pada tanggal 16 Juni 2023 beliau diangkat sebagai Komisaris Perseroan, sebagaimana termuat dalam Akta No. 56 tanggal 16 Juni 2023, dibuat dihadapan Notaris Aulia Taufani, SH, notaris di Jakarta.

Beliau saat ini juga menjabat sebagai Direktur PT Bhakti Coal Resources(2023-Sekarang) , Komisaris PT Putra Muba Coal (2023-Sekarang), Komisaris PT Bhumi Sriwijaya Perdana Coal (2023-Sekarang) Komisaris PT Indonesia Batu Prima Energi (2023-Sekarang), Komisaris PT Arthaco Prima Energy (2023-Sekarang), Komisaris PT Energi Inti Bara Pratama (2023-Sekarang), Komisaris PT Titan Prawira Sriwijaya (2023-Sekarang), Komisaris PT Primaraya Energi (2023-Sekarang), Komisaris PT Sriwijawa Energi Persada (2023-Sekarang), Komisaris Putra Mandiri Coal (2023-Sekarang), Komisaris PT Bhakti coal Kaltim (2023-sekarang), Direktur PT Bhakti Nickel Resources (2023-Sekarang) Direktur PT Nusadua Graha Internasional (2016-sekarang), Direktur PT MNC Land Lido (2013-Sekarang), Direktur PT MNC Land Bali (2013-Sekarang), Direktur PT MNC Lido Hotel (2013-Sekarang), Direktur PT MNC Lido Resort (2013-sekarang), Direktur PT MNC Land Tbk (2012- Sekarang), Komisaris PT MNC Graha Surabaya (2012-sekarang), Direktur PT MNC Graha Bali (2012-sekarang), Direktur PT GLD Properti

He is an Indonesian citizen, 36 years old as of December 31, 2023, and domiciled in Jakarta. He obtained his Bachelor of Science in Business Administration with Magna Cum Laude from Ohio State University in 2010.

Based on the resolution of the Annual General Meeting of Shareholders on June 16, 2023, he was appointed as Commissioner of the Company, as contained in Deed No. 56 dated June 16, 2023, made before Notary Aulia Taufani, SH, a notary in Jakarta.

He currently also serves as Director of PT Bhakti Coal Resources (2023-Present), Commissioner of PT Putra Muba Coal (2023-Present), Commissioner of PT Bhumi Sriwijaya Perdana Coal (2023-Present) Commissioner of PT Indonesia Batu Prima Energi (2023-Present), Commissioner of PT Arthaco Prima Energy (2023-Present), Commissioner of PT Energi Inti Bara Pratama (2023-Present), Commissioner of PT Titan Prawira Sriwijaya (2023-Present), Commissioner of PT Primaraya Energi (2023-Present), Commissioner of PT Sriwijawa Energi Persada (2023-Present), Commissioner of Putra Mandiri Coal (2023-Present), Commissioner of PT Bhakti coal Kaltim (2023-Present), Director of PT Bhakti Nickel Resources (2023-Present) Director of PT Nusadua Graha Internasional (2016-Present), Director of PT MNC Land Lido (2013-Present), Director of PT MNC Land Bali (2013-Present), Director of PT MNC Lido Hotel (2013-Present), Director of PT MNC Lido Resort (2013-Present), Director of PT MNC Land Tbk (2012-Present), Commissioner of PT MNC Graha Surabaya (2012-Present), Director of PT MNC Graha

(2012-sekarang), dan Direktur PT Investasi Hasil Sejahtera (2012-Sekarang), Komisaris PT MNC Land Surabaya, dan Direktur PT MNC Wahana Wisata.

Beliau pernah menjabat sebagai UBS Wealth Management Research, Singapore sebagai Macroeconomic Analyst (2009) dan Products & Services Consultant (2009-2010). Selanjutnya beliau dipercaya untuk menjabat sebagai Market Analyst (2010) dan Investment Analyst (2011) di Jones Lang LaSalle Indonesia. Pernah bekerja di Cushman & Wakefield sebagai Research & Consultancy (2011-2012), Komisaris PT Aston Inti Makmur (2012-2015), Direktur PT Nusadua Graha International (2017-2020), Komisaris PT MNC Graha Surabaya (2019- 2020), Komisaris PT MNC Land Surabaya (2019-2020), dan Direktur PT Global Jasa Sejahtera (2012-2020).

Beliau tidak memiliki hubungan afiliasi dengan anggota Dewan Komisaris dan anggota Direksi lainnya.

Bali (2012-Present), Director of PT GLD Properti (2012-Present), and Director of PT Investasi Hasil Sejahtera (2012-Present), Commissioner of PT MNC Land Surabaya, and Director of PT MNC Wahana Wisata.

He has served as UBS Wealth Management Research, Singapore as Macroeconomic Analyst (2009) and Products & Services Consultant (2009-2010). Furthermore, he was trusted to serve as Market Analyst (2010) and Investment Analyst (2011) at Jones Lang LaSalle Indonesia. He has worked at Cushman & Wakefield as Research & Consultancy (2011-2012), Commissioner of PT Aston Inti Makmur (2012-2015), Director of PT Nusadua Graha International (2017-2020), Commissioner of PT MNC Graha Surabaya (2019-2020), Commissioner of PT MNC Land Surabaya (2019-2020), and Director of PT Global Jasa Sejahtera (2012-2020).

He has no affiliation with other members of the Board of Commissioners and members of the Board of Directors.

PROFIL DEWAN DIREKSI
Board of Directors Profiles



SURYO EKO HADIANTO

Presiden Direktur
President Director

Beliau adalah warga negara Indonesia, berusia 57 tahun per tanggal 31 Desember 2023, dan berdomisili di Bogor. Beliau memperoleh gelar Sarjana Matematika dari Universitas Gadjah Mada (1990) dan S2 Manajemen Universitas Mercu Buana (2014).

Berdasarkan hasil keputusan Rapat Umum Pemegang Saham Tahunan pada tanggal 16 Juni 2023 beliau diangkat sebagai Presiden Direktur Perseroan, sebagaimana termuat dalam Akta No. 56 tanggal 16 Juni 2023, dibuat dihadapan Notaris Aulia Taufani, SH, notaris di Jakarta.

Beliau saat ini juga menjabat sebagai Wakil Komisaris Utama PT Bhakti Coal Resources (2023-Sekarang).

Beliau pernah menjabat sebagai CEO PT Cakrawala Prima Energy (2022-2023), Presiden Direktur PT Bukit Asam Tbk (2021-2023), Direktur Transformasi Bisnis MIND ID (2019-2021), Komisaris PT Bukit Pembangkit Innovative (2018- 2019), Direktur Operasi & Produksi PT Bukit Asam Tbk (2017-2019), Direktur Pengembangan Usaha PT Bukit Asam Tbk (2017), Direktur SDM & Umum PT Bukit Asam Tbk (2016-2017), Direktur Utama PT Internasional Batubara Prima (2013-2016).

Beliau tidak memiliki hubungan afiliasi dengan anggota Dewan Komisaris dan anggota Direksi lainnya.

He is an Indonesian citizen, 57 years old as of December 31, 2023, and domiciled in Bogor. He obtained his Bachelor's degree in Mathematics from Gadjah Mada University (1990) and Master's degree in Management from Universitas Mercu Buana (2014).

Based on the resolution of the Annual General Meeting of Shareholders on June 16, 2023, he was appointed as President Director of the Company, as contained in Deed No. 56 dated June 16, 2023, made before Notary Aulia Taufani, SH, a notary in Jakarta.

He currently also serves as Deputy President Commissioner of PT Bhakti Coal Resources (2023-Present).

He has served as CEO of PT Cakrawala Prima Energy (2022-2023), President Director of PT Bukit Asam Tbk (2021-2023), Director of MIND ID Business Transformation (2019-2021), Commissioner of PT Bukit Pembangkit Innovative (2018-2019), Director of Operations & Production of PT Bukit Asam Tbk (2017-2019), Director of Business Development of PT Bukit Asam Tbk (2017), Director of HR & General of PT Bukit Asam Tbk (2016-2017), President Director of PT Internasional Batubara Prima (2013-2016).

He has no affiliation with other members of the Board of Commissioners and members of the Board of Directors.



HENRY SUPARMAN

Wakil Presiden Direktur
Vice President Director

Beliau adalah Warga Negara Indonesia, berusia 50 tahun per tanggal 31 Desember 2023, dan berdomisili di Jakarta. Beliau meraih gelar Sarjana Teknik Industri dari Universitas Trisakti pada tahun 1996.

Berdasarkan hasil keputusan Rapat Umum Pemegang Saham Tahunan pada tanggal 16 Juni 2023 beliau diangkat sebagai Wakil Presiden Direktur Perseroan, sebagaimana termuat dalam Akta No. 56 tanggal 16 Juni 2023, dibuat dihadapan Notaris Aulia Taufani, SH, notaris di Jakarta.

Beliau saat ini juga menjabat sebagai Direktur Utama PT Bhumi Sriwijaya Perdana Coal (2023-Sekarang), Komisaris PT Bhakti Migas Resources (2023-Sekarang), Direktur Utama Bhakti Coal Resources (2023-Sekarang), Direktur Utama PT Putra Muba Coal (2022-Sekarang) , Direktur Utama Bhakti Coal Kaltim (2022-Sekarang), Direktur Utama PT Bhakti Nickel Resources (2022-Sekarang), Komisaris Utama PT Suma Sarana (2022-Sekarang), Komisaris PT MNC Port Indonesia (2022-Sekarang), Direktur Utama PT Indonesia Air Transport (2016-2022), Direktur PT MNC Asia Holding Tbk (2022- Sekarang), Komisaris Utama PT MNC Sekuritas (2019-sekarang), Direktur Utama PT Travel Now Nusantara (2018-sekarang) , Direktur Utama PT MNC Aladin Indonesia(2017-sekarang), Direktur Utama PT BSR Indonesia (2017-sekarang), Direktur Utama PT Media Nusantara Informasi Entertainment (2017-Sekarang), Komisaris PT MNC Infrastruktur Utama (2014-sekarang), Komisaris Utama PT MNC Asia Holding Tbk (2014-sekarang), Komisaris PT MNC Televisi Network (iNews) (2014-Sekarang), Ketua Yayasan Jalinan Kasih (2013-Sekarang) Di rektur Utama PT Global Informasi Bermutu (GTV), Komisaris PT MNC Televisi Indonesia (MNCTV), Komisaris PT Sindonews Portal Indonesia, Komisaris PT Media Nusantara Informasi, Direktur Utama, PT MNC Okezone Network (Okezone),

He is an Indonesian citizen, 50 years old as of December 31, 2023, and domiciled in Jakarta. He earned a Bachelor's degree in Industrial Engineering from Trisakti University in 1996.

Based on the resolution of the Annual General Meeting of Shareholders on June 16, 2023, he was appointed as Vice President Director of the Company, as contained in Deed No. 56 dated June 16, 2023, made before Notary Aulia Taufani, SH, a notary in Jakarta.

He currently also serves as President Director of PT Bhumi Sriwijaya Perdana Coal (2023-Present), Commissioner of PT Bhakti Migas Resources (2023-Present), President Director of Bhakti Coal Resources (2023-Present), President Director of PT Putra Muba Coal (2022-Present), President Director of Bhakti Coal Kaltim (2022-Present), President Director of PT Bhakti Nickel Resources (2022-Present), President Commissioner of PT Suma Sarana (2022-Present), Commissioner of PT MNC Port Indonesia (2022-Present), President Director of PT Indonesia Air Transport (2016-2022), Director of PT MNC Asia Holding Tbk (2022-Present), President Commissioner of PT MNC Sekuritas (2019-Present), President Director of PT Travel Now Nusantara (2018-Present), President Director of PT MNC Aladin Indonesia (2017-Present), President Director of PT BSR Indonesia (2017-Present), President Director of PT Media Nusantara Informasi Entertainment (2017-Present), Commissioner of PT MNC Infrastruktur Utama (2014-Present), President Commissioner of PT MNC Asia Holding Tbk (2014-Present), Commissioner of PT MNC Televisi Network (iNews) (2014-Present), Chairman of Yayasan Jalinan Kasih (2013-Present) President Director of PT Global Informasi Bermutu (GTV), Commissioner of PT MNC Televisi Indonesia (MNCTV), Commissioner of PT Sindonews Portal

Profil Dewan Direksi
Board of Directors Profiles

Direktur Utama PT Infokom Elektrindo (Infokom), Direktur PT MNC Media Baru (Buddyku), Komisaris PT MNC Portal Indonesia (MPI), Komisaris PT iNews Digital Indonesia (iNews.id), Wakil Ketua II di Yayasan Hary Tanoesoedibjo, Komisaris PT MNC Multimedia Networks, Komisaris PT Radio Tridjaja Shakti, Komisaris PT Badan Penyelenggara Radio Siaran Tjakra Awigra, Komisaris PT Radio Prapanca Buana Suara, Komisaris PT Radio Mancasuara, Komisaris PT Radio Efektif Multikreatif Indonesia, Komisaris PT Radio Swara Caraka Ria, Komisaris PT Radio Suara banjar Lazuardi, Komisaris PT Radio Suara Monalisa, Komisaris Radio Citra Borneo Mandani, Komisaris PT Radio Arief Rachman Hakim, Komisaris PT Radio Mediawisata Sariasih, Komisaris PT Radio Sabda Sosok Sohor, Komisaris PT Media Nusantara Press, Komisaris PT Manado Nusantara Percetakan, Komisaris PT Manado Nusantara Informasi, Komisaris PT MNI Publishing, Komisaris PT Nusantara Vision (Okevision), Komisaris PT Suara Digital Nusantara.

Indonesia, Commissioner of PT Media Nusantara Informasi, President Director, PT MNC Okezone Network (Okezone), President Director of PT Infokom Elektrindo (Infokom), Director of PT MNC Media Baru (Buddyku), Commissioner of PT MNC Portal Indonesia (MPI), Commissioner of PT iNews Digital Indonesia (iNews. id), Vice Chairman II of the Hary Tanoesoedibjo Foundation, Commissioner of PT MNC Multimedia Networks, Commissioner of PT Radio Tridjaja Shakti, Commissioner of PT Badan Penyelenggara Radio Siaran Tjakra Awigra, Commissioner of PT Radio Prapanca Buana Suara, Commissioner of PT Radio Mancasuara, Commissioner of PT Radio Efektif Multikreatif Indonesia, Commissioner of PT Radio Swara Caraka Ria, Commissioner of PT Radio Suara banjar Lazuardi, Commissioner of PT Radio Suara Monalisa, Commissioner of Radio Citra Borneo Mandani, Commissioner of PT Radio Arief Rachman Hakim, Commissioner of PT Radio Mediawisata Sariasih, Commissioner of PT Radio Sabda Sosok Sohor, Commissioner of PT Media Nusantara Press, Commissioner of PT Manado Nusantara Printing, Commissioner of PT Manado Nusantara Information, Commissioner of PT MNI Publishing, Commissioner of PT Nusantara Vision (Okevision), Commissioner of PT Suara Digital Nusantara.

Beliau pernah menjabat sebagai Presiden Direktur PT MNC Energy Investments Tbk (2016-2022) Komisaris PT MNC Kapital Indonesia Tbk (2018-2019), Direktur Utama PT MNC Multimedia Networks (2017-2018), Presiden Direktur PT Sun Televisi Networks (2013-2014), Presiden Direktur PT MNC Global (2010-2014), Direktur PT MNI Global (2009-2010), Corporate Finance Manager PT Bhakti Securities (2005-2007), Corporate Secretary & Investor Relations Manager PT Bhakti Investama (2005-2009), dan Corporate Banking Relationship Manager (1997-2005).

He has served as President Director of PT MNC Energy Investments Tbk (2016-2022) Commissioner of PT MNC Kapital Indonesia Tbk (2018-2019), President Director of PT MNC Multimedia Networks (2017-2018), President Director of PT Sun Televisi Networks (2013-2014), President Director of PT MNC Global (2010-2014), Director of PT MNI Global (2009-2010), Corporate Finance Manager of PT Bhakti Securities (2005-2007), Corporate Secretary & Investor Relations Manager of PT Bhakti Investama (2005-2009), and Corporate Banking Relationship Manager (1997-2005).

Beliau tidak memiliki hubungan afiliasi dengan anggota Dewan Komisaris dan anggota Direksi lainnya.

He has no affiliation with other members of the Board of Commissioners and members of the Board of Directors.



AGUSTINUS WISHNU HANDOYONO

Wakil Presiden Direktur
Vice President Director

Beliau adalah Warga Negara Indonesia, berusia 59 tahun per tanggal 31 Desember 2023, dan berdomisili di Jakarta. Beliau meraih gelar Sarjana dari Universitas Sebelas Maret pada tahun 1988 dan Magister Manajemen dari Universitas Gadjah Mada pada tahun 2002.

Berdasarkan hasil keputusan Rapat Umum Pemegang Saham Tahunan tanggal 9 Mei 2014 beliau diangkat sebagai Wakil Presiden Direktur Perseroan, sebagaimana termuat dalam Akta No. 47 tanggal 6 Juni 2014, dibuat dihadapan Notaris Humberg Lie, SH, SE, Mkn , notaris di Jakarta.

Beliau saat ini juga menjabat sebagai Komisaris PT Putra Muba Coal (2023-Sekarang), Direktur PT Bhakti Coal Resources (2023-Sekarang), Komisaris PT Bhumi Sriwijaya Perdana Coal (2023-Sekarang), Komisaris Utama PT Kaltim Energi Abadi (2022-Sekarang), Direktur Utama PT MNC Port Indonesia (2022-Sekarang), Komisaris PT Bhakti Coal Kaltim (2022-Sekarang), Direktur PT Bhakti Nickel Resources (2022-sekarang), Komisaris Utama PT Global Maintenance Facility (2020-Sekarang), Direktur PT Global Jasa Sejahtera (2019-sekarang), Komisaris PT Nusadua Graha Internasional (2019-Sekarang), dan Wakil Direktur Utama PT Indonesia Air Transport (Mei 2014-sekarang), Direktur Utama MNC Infrastruktur Utama (2013-sekarang), dan sebagai Komisaris PT MNC Sekuritas Tbk (2009-sekarang).

Beliau pernah menjabat sebagai Senior Vice President PT Global Mediacom Tbk (2013-2014), Presiden Direktur PT MNC Sekuritas (2004-2010), Direktur PT Bhakti Capital Indonesia (2003-2004), Komisaris PT Agis Tbk (2001-2002), Komisaris PT Bhakti Asset Management (2000-2004), Direktur PT Bhakti Investama Tbk (1999-2003), dan Floor Trade & General Manager PT Bhakti Investama Tbk (1990-1998).

Beliau tidak memiliki hubungan afiliasi dengan anggota Dewan Komisaris dan anggota Direksi lainnya.

He is an Indonesian citizen, 59 years old as of December 31, 2023, and domiciled in Jakarta. He earned his Bachelor's degree from Sebelas Maret University in 1988 and Master of Management from Gadjah Mada University in 2002.

Based on the resolution of the Annual General Meeting of Shareholders dated June 19, 2019, he was appointed as Vice President Director of the Company, as contained in Deed No. 47 dated June 6, 2014, made before Notary Humberg Lie, SH, SE, Mkn, a notary in Jakarta.

He currently also serves as Commissioner of PT Putra Muba Coal (2023-Present), Director of PT Bhakti Coal Resources (2023-Present), Commissioner of PT Bhumi Sriwijaya Perdana Coal (2023-Present), President Commissioner of PT Kaltim Energi Abadi (2022-Present), President Director of PT MNC Port Indonesia (2022-Present), Commissioner of PT Bhakti Coal Kaltim (2022-Present), Director of PT Bhakti Nickel Resources (2022-Present), President Commissioner of PT Global Maintenance Facility (2020-Present), Director of PT Global Jasa Sejahtera (2019-Present), Commissioner of PT Nusadua Graha Internasional (2019-Present), and Deputy President Director of PT Indonesia Air Transport (May 2014-Present), President Director of MNC Infrastruktur Utama (2013-Present), and as Commissioner of PT MNC Sekuritas Tbk (2009-Present).

He has served as Senior Vice President of PT Global Mediacom Tbk (2013-2014), President Director of PT MNC Sekuritas (2004-2010), Director of PT Bhakti Capital Indonesia (2003-2004), Commissioner of PT Agis Tbk (2001-2002), Commissioner of PT Bhakti Asset Management (2000-2004), Director of PT Bhakti Investama Tbk (1999-2003), and Floor Trade & General Manager of PT Bhakti Investama Tbk (1990-1998).

He has no affiliation with other members of the Board of Commissioners and members of the Board of Directors.



SANTI PARAMITA

Direktur
Director

Beliau adalah Warga Negara Indonesia, berusia 53 tahun per tanggal 31 Desember 2023, dan berdomisili di Jakarta. Beliau memperoleh gelar Sarjana Hukum dari Universitas Indonesia pada tahun 1992 dan Magister Kenotariatan dari Universitas Indonesia pada tahun 2000.

Berdasarkan hasil eputusan Rapat Umum Pemegang Saham Tahunan tanggal 18 Mei 2022 beliau diangkat sebagai Direktur Perseroan, sebagaimana termuat dalam Akta No. 14 tanggal 18 Mei 2022, dibuat dihadapan Notaris Aulia Taufani, SH, notaris di Jakarta.

Beliau saat ini juga menjabat sebagai Komisaris PT Bhakti Coal Resources (2022-Sekarang), Komisaris PT Bhumi Sriwijaya Perdana Coal (2022-sekarang),Komisaris PT Putra Muba Coal (2023-Sekarang), Komisaris PT Putra Mandiri Coal (2022-Sekarang), Komisaris PT Indonesia Batu Prima Energi (2023-Sekarang), Komisaris PT Arthaco Prima Energy (2023-Sekarang), Komisaris PT Energi Inti Bara Pratama (2023-Sekarang), Komisaris PT Titan Prawira Sriwijaya (2023-Sekarang), Komisaris PT Sriwijaya Energi Persada (2023-Sekarang), Komisaris PT Borneo Energi Abadi (2022-Sekarang), Komisaris PT MNC Port Indonesia (2022-Sekarang), Komisaris PT Bhakti Coal Kaltim (2022-Sekarang), Komisaris PT Bhakti Nickel Resources (2022-Sekarang), Direktur PT MNC Asia Holding Tbk (2022-sekarang), Komisaris PT MNC Aladin Indonesia (2022-sekarang), Komisaris PT Holiawisata Indah (2022-Sekarang), dan Komisaris PT MNC Infrastruktur Utama (2020-Sekarang).

She is an Indonesian citizen, 53 years old as of December 31, 2023, and domiciled in Jakarta. She obtained her Bachelor of Laws degree from the University of Indonesia in 1992 and Master of Notary from the University of Indonesia in 2000.

Based on the resolution of the Annual General Meeting of Shareholders dated May 18, 2022, she was appointed as Director of the Company, as contained in Deed No. 14 dated May 18, 2022, made before Notary Aulia Taufani, SH, a notary in Jakarta.

She currently also serves as Commissioner of PT Bhakti Coal Resources (2022-Present), Commissioner of PT Bhumi Sriwijaya Perdana Coal (2023-Present), Commissioner of PT Putra Muba Coal (2023-Present), Commissioner of PT Putra Mandiri Coal (2022-Present), Commissioner of PT Indonesia Batu Prima Energi (2023-Present), Commissioner of PT Arthaco Prima Energy (2023-Present), Commissioner of PT Energi Inti Bara Pratama (2023-Present),Commissioner of PT Titan Prawira Sriwijaya (2023-Present), Commissioner of PT Sriwijaya Energi Persada (2023-Present), Commissioner of PT Borneo Energi Abadi (2022-Present), Commissioner of PT MNC Port Indonesia (2022-Present), Commissioner of PT Bhakti Coal Kaltim (2022-Present), Commissioner of PT Bhakti Nickel Resources (2022-Present), Commissioner of PT MNC Aladin Indonesia (2022-Present), Commissioner of PT Holiawisata Indah (2022-Present), Director of PT MNC Asia Holding Tbk (2021-Present) and Commissioner of PT MNC Infrastruktur Utama (2020-Present).

Beliau pernah menjabat sebagai Executive Vice President General Counsel PT MNC Asia Holding Tbk (2017-2021), Senior Vice President Senior General Counsel PT MNC Asia Holding Tbk (2013-2017), Vice President Senior General Counsel PT MNC Asia Holding Tbk (2011-2013), Sekretaris Perusahaan PT MNC Kapital Indonesia Tbk (2011-2013), General Manager Group Head of Commercial & Operation Legal PT Media Nusantara Citra Tbk (2010-2011), Anggota Komite Audit di PT Perdana Gapura Prima Tbk (2008-2010), Partner di Firma Hukum Wiriadinata & Saleh (2007-2010), Senior Associate di Kantor Hukum Remy & Darus (1999-2000), Senior Legal Officer di PT Bimantara Citra Tbk (1998-1999), Senior Legal Officer di PT Astra International Tbk (1994-1998). Hingga saat ini ia masih aktif dalam berbagai organisasi profesi seperti Perhimpunan Advokat Indonesia (PERADI) dan Himpunan Konsultan Hukum Pasar Modal (HKHPM).

Beliau tidak memiliki hubungan afiliasi dengan anggota Komisaris dan anggota Direksi lainnya.

She has served as Executive Vice President General Counsel of PT MNC Asia Holding Tbk (2017-2021), Senior Vice President Senior General Counsel of PT MNC Asia Holding Tbk (2013-2017), Vice President Senior General Counsel of PT MNC Asia Holding Tbk (2011-2013), Corporate Secretary of PT MNC Kapital Indonesia Tbk (2011-2013), General Manager Group Head of Commercial & Operation Legal of PT Media Nusantara Citra Tbk (2010-2011), Member of Audit Committee at PT Perdana Gapura Prima Tbk (2008-2010), Partner at Wiriadinata & Saleh Law Firm (2007-2010), Senior Associate at Remy & Darus Law Firm (1999-2000), Senior Legal Officer at PT Bimantara Citra Tbk (1998-1999), Senior Legal Officer at PT Astra International Tbk (1994-1998). Until now he is still active in various professional organizations such as the Indonesian Advocates Association (PERADI) and the Capital Market Legal Consultants Association (HKHPM).

She has no affiliation with other members of the Board of Commissioners and Board of Directors.



KUSHINDRARTO

Direktur
Director

Beliau adalah Warga Negara Indonesia, berusia 58 tahun per tanggal 31 Desember 2023, dan berdomisili di Jakarta. Beliau memperoleh gelar Sarjana Teknik dari Universitas Trisakti pada tahun 1989 dan Master of Business Administration dari Universitas Saint Louis pada tahun 1992.

Berdasarkan hasil keputusan Rapat Umum Pemegang Saham Tahunan tanggal 10 Februari 2022 beliau diangkat sebagai Direktur Perseroan, sebagaimana termuat dalam Akta No. 12 tanggal 10 Februari 2022, dibuat dihadapan Notaris Aulia Taufani, SH, notaris di Jakarta.

Beliau saat ini juga menjabat sebagai Direktur PT Putra Muba Coal (2023-Sekarang), Direktur PT Bhakti Migas Resources (2023-Sekarang), Direktur PT Bhakti Coal Resources (2023-sekarang), Direktur PT Bumi Sriwijaya Perdana Coal (2023-sekarang), Direktur PT Bhakti Coal Resources (2022-Sekarang) Direktur PT Bhumi Sriwijaya Perdana Coal (2022-Sekarang) Direktur PT Putra Mandiri Coal (2022-Sekarang) Direktur PT Kaltim Energi Abadi (2022-Sekarang) Direktur PT Borneo Energi Abadi (2022-Sekarang) Direktur PT Bhakti Coal Kaltim (2022-Sekarang)Direktur PT MNC Port Indonesia (2022-Sekarang), Direktur PT Bhakti Coal Kaltim (2022-Sekarang), Direktur PT Bhakti Nickel Resources (2022-Sekarang), dan Direktur PT Global Maintenance Facility (2021-Sekarang), Direktur PT Indonesia Air Transport (2016-Sekarang), Direktur PT MNC Infrastruktur Utama (2014-sekarang).

Beliau pernah menjabat sebagai Chief Financial Officer PT MNC Energy Investments Tbk (2014-2022), Direktur Keuangan & SDM PT Djakarta Lloyd (2011), Direktur PT Bhakti Asset Management (2001-2011), Sekretaris Perusahaan PT Bhakti Investama (1996-2001) dan Analis Kredit Aspac Bank (1992).

Beliau tidak memiliki hubungan afiliasi dengan anggota Komisaris dan anggota Direksi lainnya.

He is an Indonesian citizen, 58 years old as of December 31, 2023, and domiciled in Jakarta. He obtained his Bachelor of Engineering degree from Trisakti University in 1989 and Master of Business Administration from Saint Louis University in 1992.

Based on the resolution of the Annual General Meeting of Shareholders dated February 10, 2022, he was appointed as Director of the Company, as contained in Deed No. 12 dated February 10, 2022, made before Notary Aulia Taufani, SH, a notary in Jakarta.

He currently also serves as Director of PT Putra Muba Coal (2023-Present), Director of PT Bhakti Migas Resources (2023-Present), Director of PT Bhakti Coal Resources (2023-Present), Director of PT Bumi Sriwijaya Perdana Coal (2023-Present), Director of PT Bhakti Coal Resources (2022-Present) Director of PT Bhumi Sriwijaya Perdana Coal (2022-Present) Director of PT Putra Mandiri Coal (2022-Present) Director of PT Kaltim Energi Abadi (2022-Present) Director of Borneo Energi Abadi (2022-Present) Director of PT Bhakti Coal Kaltim (2022-Present)Director of PT MNC Port Indonesia (2022-Present), Director of PT Bhakti Coal Kaltim (2022-Present), Director of PT Bhakti Nickel Resources (2022-Present), and Director of PT Global Maintenance Facility (2021-Present), Director of PT Indonesia Air Transport (2016-Present), Director of PT MNC Infrastruktur Utama (2014-Present).

He has served as the Chief Financial Officer of PT MNC Energy Investments Tbk (2014-2022), Director of Finance & HR of PT Djakarta Lloyd (2011), Director of PT Bhakti Asset Management (2001-2011), Corporate Secretary of PT Bhakti Investama (1996-2001) and Credit Analyst of Aspac Bank (1992).

He has no affiliation with other members of the Board of Commissioners and Board of Directors.

LEADER DERMAWAN SOLI DAELI

Direktur
Director



Beliau adalah Warga Negara Indonesia, berusia 49 tahun per tanggal 31 Desember 2023, dan berdomisili di Jakarta. Beliau memperoleh gelar Sarjana Teknik Pertambangan dari Universitas Nasional Pembangunan "Veteran" Yogyakarta pada tahun 1998.

Berdasarkan hasil keputusan Rapat Umum Pemegang Saham Tahunan tanggal 16 Juni 2023 beliau diangkat sebagai Direktur Perseroan, sebagaimana termuat dalam Akta No. 56 tanggal 16 Juni 2023, dibuat dihadapan Notaris Aulia Taufani, SH, notaris di Jakarta.

Beliau saat ini juga menjabat sebagai Direktur PT Bhumi Sriwijaya Perdana Coal (2023-Sekarang), Direktur PT Indonesia Batu Prima Energi (2023-Sekarang), Direktur PT Arthaco Prima Energy (2023-Sekarang), Direktur PT Titan Prawira Sriwijaya (2023-sekarang), Direktur PT Primaraya Energi (2023-sekarang), Direktur PT Sriwijaya Energi Persada (2023-sekarang), Direktur PT Putra Mandiri Coal (2023-Sekarang), Direktur PT Bhakti Coal Resources (2023-Sekarang), Direktur PT Putra Muba Coal (2023-Sekarang), Direktur PT MNC Energy Investments Tbk (2023-Sekarang), Direktur PT MNC Infrastruktur Utama (2022-Sekarang), Direktur PT Bhakti Coal Kaltim (2022-sekarang), Direktur PT Bhakti Nickel Resources (2022- Sekarang), Direktur PT Borneo Energi Abadi, dan Direktur PT MNC Port Indonesia (2022-Sekarang).

Beliau pernah menjabat sebagai COO PT Cakra Bumi Energi (2021-2022), Direktur Operasional PT Samulos Harmoni Energi Perkasa (2019-2021), Direktur PT Bhakti Inti Gemilang (2015-2018), GM Operasional PT Artha Sumatera Energi (2012-2015), Head of Mine Engineering/Mine Manager PT Arutmin Indonesia (2009-2012), Mine Engineer PT Arutmin Indonesia (2000).

Beliau tidak memiliki hubungan afiliasi dengan anggota Komisaris dan anggota Direksi lainnya.

He is an Indonesian citizen, 49 years old as of December 31, 2023, and domiciled in Jakarta. He obtained his Bachelor of Mine Engineering degree from Universitas Nasional Pembangunan "Veteran" of Yogyakarta in 1998.

Based on the resolution of the Annual General Meeting of Shareholders dated June 16, 2023, he was appointed as Director of the Company, as contained in Deed No. 56 dated June 16, 2023, made before Notary Aulia Taufani, SH, a notary in Jakarta.

He currently also serves as Director of PT Bhumi Sriwijaya Perdana Coal (2023-Present), Director of PT Indonesia Batu Prima Energi (2023-Present), Director of PT Arthaco Prima Energy (2023-Present), Director of PT Titan Prawira Sriwijaya (2023-Present), Director of PT Primaraya Energi (2023-Present), Director of PT Sriwijaya Energi Persada (2023-Present), Director of PT Putra Mandiri Coal (2023-Present), Director of PT Bhakti Coal Resources (2023-Present), Director of PT Putra Muba Coal (2023-Present), Director of PT MNC Energy Investments Tbk (2023-Present), Director of PT MNC Infrastruktur Utama (2022-Present), Director of PT Bhakti Coal Kaltim (2022-Present), Director of PT Bhakti Nickel Resources (2022-Present), Director of PT Borneo Energi Abadi, and Director of PT MNC Port Indonesia (2022-Present).

He has served as COO of PT Cakra Bumi Energi (2021-2022), Operations Director of PT Samulos Harmoni Energi Perkasa (2019-2021), Director of PT Bhakti Inti Gemilang (2015-2018), GM Operations of PT Artha Sumatera Energi (2012-2015), Head of Mine Engineering/Mine Manager of PT Arutmin Indonesia (2009-2012), Mine Engineer of PT Arutmin Indonesia (2000).

He has no affiliation with other members of the Board of Commissioners and Board of Directors.

Perubahan Susunan Direksi dan/atau Dewan Direksi

Dalam Rapat Umum Pemegang Saham (RUPS) Tahunan Perseroan Tahun Buku 2023 yang dilaksanakan pada tanggal 16 Juni 2023, telah disetujui perubahan pengurus Perseroan.

Pemegang saham menyetujui pengunduran diri Christophorus Taufik Siswandi sebagai selaku Komisaris, dan mengangkat Michael S. Dharmajaya sebagai Komisaris.

Pemegang Saham juga menyetujui untuk mengangkat Suryo Eko Hadianto sebagai Presiden Direktur, Leader Dermawan Soli Daeli sebagai Direktur, dan mengubah jabatan Henry Suparman yang semula Presiden Direktur menjadi Wakil Presiden Direktur.

Dengan perubahan pengurus yang telah disebutkan, maka komposisi Direksi dan Dewan Komisaris Perseroan adalah sebagai berikut :

At the Company's Annual General Meeting of Shareholders (AGM) for Financial Year 2023 held on June 16, 2023, changes to the Company's management were approved.

Shareholders approved the resignation of Christophorus Taufik Siswandi as Commissioner, and appointed Michael S. Dharmajaya as Commissioner.

Shareholders also approved to appoint Suryo Eko Hadianto as President Director, Leader Dermawan Soli Daeli as Director, and changing Henry Suparman's position from President Director to Vice President Director.

With the aforementioned management changes, the composition of the Company's Board of Directors and Board of Commissioners is as follows:

Susunan Pengurus Perseroan Sebelumya Previous Management Composition of the Company	**Susunan Pengurus Perseroan Setelah RUPS** Composition of the Company's Management after the GMS
Dewan Komisaris / Board of Commissoners	
• Presiden Komisaris (Independen) / President Commisioner : Hamidin • Komisaris/ Commisioner : Hartono Tanoesoedibjo • Komisaris / Commisioner : Christophorus Taufik Siswandi	• Presiden Komisaris (Independen) / President Commisioner : Hamidin • Komisaris/ Commisioner : Hartono Tanoesoedibjo • Komisaris / Commisioner : Michael S. Dharmajaya
Direksi / Board of Directors	
• Presiden Direktur / President Director : Henry Suparman • Wakil Presiden Direktur / Vice President Director : Agustinus Wishnu Handoyono • Direktur / Director : Santi Paramita • Direktur / Director : Kushindrarto	• Presiden Direktur / President Director : Suryo Eko Hadianto • Wakil Presiden Direktur / Vice President Director : Henry Suparman • Wakil Presiden Direktur / Vice President Director : Agustinus Wishnu Handoyono • Direktur / Director : Santi Paramita • Direktur / Director : Kushindrarto • Direktur / Director : Leader Dermawan Soli Daeli

ENTITAS ANAK PERSEROAN
Subsidiary Entity

PT Bhakti Coal Resources ("BCR")

BCR Didirikan pada tanggal 15 April 2010, perseroan ini bergerak di bidang usaha pertambangan meliputi batubara, perdagangan, industri, dan jasa. BCR juga menjalankan usaha dalam bidang jasa investasi, mendirikan dan ikut serta dalam perusahaan-perusahaan lain baik di dalam maupun diluar negeri.

BCR memiliki beberapa entitas diantaranya; PT Bhakti Coal Kaltim ("BCK"); PT Bhumi Sriwijaya Perdana Coal ("BSPC"); PT Indonesia Batu Prima Energi ("IBPE"); PT Arthaco Prima Energi ("APE"); PT Titan Prawira Sriwijaya ("TPS"); PT Primaraya Energi ("PE"); PT Sriwijaya Energi Persada ("SEP"); PT Putra Muba Coal ("PMC"); PT Putra Mandiri ("PM").

Saat ini BCR sudah memiliki beberapa izin material seperti Izin Usaha Pertambangan Usaha Operasi Produksi dan Izin Usaha Pertambangan Eksplorasi.

Pada tahun 2023, 3 IUP BCR telah berproduksi yaitu BSPC, PMC, dan IBPE dengan total produksi sebesar 4,018,179 MT di tahun 2023. Untuk tahun 2024 BCR berencana meningkatkan produksinya dengan target produksi sebesar 5.133.552 MT.

Komposisi Pemegang Saham PT Bhakti Coal Resources:

PT Bhakti Coal Resources ("BCR")

PT Bhakti Coal Resources Established on April 15 2010, this company is engaged in the business of coal mining, trading, industry and services. BCR also operate business in the field of investment services, establishes and participates in other companies both inside and outside the country.

BCR has several entities including; PT Bhakti Coal Kaltim ("BCK"); PT Bhumi Sriwijaya Perdana Coal ("BSPC"); PT Indonesia Batu Prima Energi ("IBPE"); PT Arthaco Prima Energi ("APE"); PT Titan Prawira Sriwijaya ("TPS"); PT Primaraya Energi ("PE"); PT Sriwijaya Energi Persada ("SEP"); PT Putra Muba Coal ("PMC"); PT Putra Mandiri ("PM").

Currently, BCR already has several material permits such as a Mining Business License for Production Operation Business and a Mining Exploration Business License.

In 2023, 3 of Mining Business License already producing, namely BSPC, PMC, and IBPE with total production of 4,018,179 MT in 2023. For 2024 BCR plan to increase their production number with production's target up to 5.133.552 MT.

Shareholder Composition of PT Bhakti Coal Resources:

Nama Pemegang Saham | Shareholder	%
PT MNC Energy Investments Tbk	99,9997
PT Bhakti Panjiwira	0,0003
Jumlah | Total	100

Entitas Anak Perseroan
Subsidiary Entity

PT Bhakti Migas Resources ("BMR")

BMR didirikan pada 31 Maret 2022. BMR merupakan induk dari perusahaan yang bergerak meliputi pengadaan minyak dan minyak bumi.

Pada Maret 2022, Perseroan melalui anak usahanya, PT Bhakti Migas Resources (BMR) mengakuisisi PT Suma Sarana (SS). SS telah menandatangani Kontrak Bagi Hasil ("PSC") Semai Blok III di Papua, dan memiliki 100% Participating Interest ("PI") di PSC Semai Blok III. Blok Semai III merupakan salah satu peluang eksplorasi terbaik di Indonesia Timur, dengan estimasi sumber daya gas yang belum teruji sebesar 30 triliun kaki kubik (TCF). Di Semai III sendiri terdapat 4 daerah prospek yang meliputi Cucak Ijo, Murai Batu, Poksai, dan Kaleyo-Opior.

Semai III terletak di pusat hidrokarbon yang produktif di mana deposit minyak dan gas yang signifikan telah ditemukan di sekitar Ladang Gas Tangguh, Asap, Merah, Seram, Andalan (Semai V) dan Ladang Gas Shelf Abadi dan NW di selatan.

Kedepannya, Perseroan akan mengundang operator internasional untuk bermitra dalam mengoperasikan Blok Semai III. Hal ini merupakan salah satu strategi Perseroan dalam rangka menekan belanja modal dan meningkatkan efisiensi produksi.

Komposisi Pemegang Saham PT Bhakti Migas Resources:

PT Bhakti Migas Resources ("BMR")

PT Bhakti Migas Resources was established on March 31, 2022. This company is engaged in business which includes the procurement of oil and petroleum.

In March 2022, the Company through its subsidiary, PT Bhakti Migas Resources (BMR) has acquired PT Suma Sarana (SS). SS has signed a Production Sharing Contract ("PSC") of Semai Block III in Papua, and owns 100% Participating Interest ("PI") in PSC Semai Block III. The Semai III block represents one of the best exploration opportunities in Eastern Indonesia, with an estimated untested gas resource of 30 trillion cubic feet (TCF). In Semai III itself there are 4 prospect areas which include Cucak Ijo, Murai Batu, Poksai, and Kaleyo-Opior.

Semai III is located in a productive hydrocarbon center where significant oil and gas deposits have been discovered around the Tangguh Gas Field, Asap Merah, Seram, Andalan (Semai V) Gas Field and the Abadi and NW Shelf Gas Fields to the south.

In near future, the Company will invite international operators to partner in operating the Semai III Block. This is one of the Company's strategies in order to reduce capital expenditure and increase production efficiency.

Shareholder Composition of PT Bhakti Migas Resources:

Nama Pemegang Saham | Shareholder	%
PT MNC Energy Investments Tbk	79,99
PT Prime Energi Dinamika	20
Koperasi Karyawan MNC Group	0,1
Jumlah | Total	100

PT MNC Infrastruktur Utama ("MNC Infratama")

MNC Infratama didirikan pada tahun 2012, Perusahaan ini bergerak dibidang usaha pengelolaan pelabuhan, hauling, dan jasa kontraktor pertambangan. Mayoritas saham MNC Infratama dimiliki oleh PT MNC Energy Investments Tbk (99,99%) dan sisanya dimiliki oleh Koperasi Karyawan MNC Group (0,01%). MNC Infratama memiliki fasilitas yang lengkap mulai dari jalan angkut batu bara, jembatan timbang, stockpile, crusher, dan pelabuhan batubara. Proyek besar yang ditangani oleh MNC Infratama antara lain pengembangan pelabuhan batu bara di Kalimantan Timur dan Sumatera Selatan dan kontraktor pertambangan.

PT MNC Infrastruktur Utama ("MNC Infratama")

MNC Infratama was established in 2012, this Company is engaged in the port operator business, hauling, and mining contractor services. The majority of MNC Infratama's shares are owned by PT MNC Energy Investments Tbk (99.99%) and the remainder are owned by the MNC Group Employee Cooperative (0.01%). MNC Infratama has complete facilities ranging from coal hauling roads, weigh bridges, stockpiles, crushers, and coal ports. Major projects handled by MNC Infratama include the development of coal ports in East Kalimantan and South Sumatra and mining contractor.

Entitas Anak Perseroan
Subsidiary Entity

Latar belakang pendirian MNC Infratama adalah terdapatnya peluang pertumbuhan usaha yang menjanjikan dalam sektor infrastruktur pertambangan. Sebagai perseroan penerbangan yang memiliki pengalaman dalam melayani industri pertambangan, Perseroan melihat adanya kebutuhan untuk membangun jaringan infrastruktur yang kuat untuk mendukung industri tambang nasional, khususnya pertambangan batubara berupa jalan raya dan pelabuhan batubara.

Selain membawa keunggulan strategis terhadap pertumbuhan perseroan di masa mendatang, kehadiran MNC Infratama dapat mempermudah proses transportasi batu bara, baik untuk kebutuhan dalam negeri maupun kebutuhan luar negeri. Hal tersebut membuat aktivitas pertambangan lebih efisien dan dapat meningkatkan produktivitas industri batu bara nasional secara keseluruhan. Salah satu contoh yaitu proyek berupa pembangunan port batubara di Kalimantan Timur dan Sumatera Selatan yang ditangani oleh MNC Infratama.

Pada tahun 2015 Pelabuhan Batubara PT Nuansacipta Coal Investment - MNC Infratama diresmikan. Infrastruktur pelabuhan berupa antara lain crushing plant, tripper car, dan barge loading conveyor telah dioperasikan, sehingga pengoperasian pelabuhan tidak dilakukan secara manual. Hal tersebut meningkatkan efektifitas pada kegiatan MNC Infratama terutama pada penggunaan alat berat, solar dan sumber daya manusia. Jumlah produksi MNC Infratama juga meningkat dibandingkan tahun sebelumnya.

Dengan meroketnya industri pertambangan di Indonesia, MNC Infratama melakukan ekspansi ke jasa pertambangan lainnya seperti kontraktor. Di tahun 2023, MNC Infratama mengembangkan jasa kontraktor dengan memfasilitasi anak usaha Perseroan PT Bhakti Coal Resources sehingga meningkatkan efisiensi produksi batubara dan pengoperasian pelabuhan.

Komposisi Pemegang Saham PT MNC Infrastruktur Utama:

The background to the establishment of PT MNC Infrastruktur Utama is following promising business growth opportunities in the mining infrastructure sector. As an airline Company with experience in serving the mining industry, the Company sees the need to build a strong infrastructure network to support the national mining industry, especially coal mining in the form of roads and coal ports.

In addition to bringing strategic advantages to the company's growth in the future, the presence of MNC Infratama can facilitate the process of coal transportation, both for domestic and foreign needs. This makes mining activities more efficient and can increase the productivity of the national coal industry as a whole. One example is the construction of a coal port in East Kalimantan and South Sumatra which is being handled by MNC Infratama.

In 2015 the Coal Port of PT Nuansacipta Coal Investment - PT MNC Infratama was inaugurated. Port infrastructure in the form of crushing plant, tripper car, and barge loading conveyor has been operated. So that the operation of the port is not done manually. This increases the effectiveness of MNC Infratama activities, especially in the use of heavy equipment, diesel fuel and human resources. MNC Infratama's total production also increased compared to the previous year.

With the skyrocketing mining industry in Indonesia, in 2022 MNC Infratama is expanding and becoming a mining contractor. In 2023, MNC Infratama developed contracting services by facilitating MNC Energy Investments' subsidiary company of PT Bhakti Coal Resources, thereby improving the efficiency of coal production and port operations.

Shareholder Composition of PT MNC Infrastama includes:

Nama Pemegang Saham | Shareholder	%
PT MNC Energy Investments Tbk	99,99
Koperasi Karyawan MNC Group	0,1
Jumlah | Total	100

Entitas Anak Perseroan
Subsidiary Entity

PT. Indonesia Air Transport (IAT)

PT Indonesia Air Transport, dikenal sebagai Indonesia Air yang beroperasi sejak tahun 1968. IAT merupakan sebuah maskapai penerbangan yang berpusat di Indonesia.

Sebagai salah satu anak Perseroan, IAT bergerak dalam kegiatan usaha pengangkutan serta pergudangan, dan aktivitas profesional, ilmiah serta teknis.

Perseroan memiliki pangkalan utama di Bandara Internasional Halim Perdanakusuma Jakarta, memiliki pangkalan kedua yang digunakan untuk melayani pelanggan perseroan minyak dan gas dan memiliki hanggar (fasilitas perawatan pesawat), berlokasi di Bandara Banyuwangi Jawa Timur.

Selama tahun-tahun pertama beroperasi, Perseroan menyediakan layanan penerbangan untuk Pertamina dan kontraktor minyak asing.

Saat ini, Perseroan menyediakan berbagai layanan penerbangan berkualitas, seperti penyewaan pesawat dan helikopter untuk industri minyak, gas dan pertambangan di Indonesia di darat dan lepas pantai. Mengkhususkan diri dalam penyediaan jasa penerbangan charter, saat ini Perseroan mengoperasikan berbagai jenis pesawat bersayap tetap serta helikopter, yaitu Embraer Legacy 600, ATR 42-500 dan EC 155 B1.

Senantiasa mengutamakan keselamatan, pilot dan mekanik Perseroan menjalani program pendidikan dan pelatihan di luar negeri secara teratur, untuk mengembangkan keterampilan dan kemampuan mereka dalam menangani berbagai jenis pesawat yang menjadi bagian armada Perseroan. Selain itu, Perseroan juga melakukan audit keselamatan dengan melibatkan otoritas keselamatan penerbangan, baik dari dalam negeri dan luar negeri.

Pada tahun 2023, IAT mencatat tidak adanya kecelakaan atau zero accident. Selain itu, IAT juga mengembangkan bisnisnya dengan adanya Aircraft Management, dimana IAT sebagai pemegang AOC menjalankan peran sebagai operator dari pesawat-pesawat tanpa AOC sesuai dengan peraturan Direktorat Kelaikudaraan Pengoperasian Pesawat Udara.

Komposisi Pemegang Saham PT Indonesia Air Transport:

PT. Indonesia Air Transport (IAT)

PT Indonesia Air Transport, known as Indonesia Air operated since 1968. IAT is an airline based in Indonesia.

As a subsidiary of Company, IAT is engaged in business activities of transportation and warehousing, and professional, scientific and technical activities.

The Company has main hub at Halim Perdanakusuma International Airport of Jakarta, second hub, used to be serve oil and gas companies and has a hangar (aircraft maintenance facility) located in Banyuwangi Airport, East Jawa.

During the first years of operation, the Company provided aviation services for Pertamina and foreign oil contractors.

Currently, the Company provides a wide variety of quality aviation services, such as aircraft and helicopter chartering for oil, gas and mining industry within Indonesia both onshore and offshore. Specializing in air transportation charter, currently the Company operates various type of fixed wing aircraft as well as helicopters namely Embraer Legacy 600 ATR 42-500 and EC 155 B1.

Always put safety first, the Company's pilots and engineers received education and training program abroad on regular basis, in order to develop skills and capability in handling various types of aircraft in the Company's fleet. Moreover, the Company also undergoes safety audit conducted by aviation safety authorities, both from domestic and abroad.

In 2023, IAT recorded zero accidents. In addition, IAT is also developing its business with the existence of Aircraft Management, where IAT as an AOC holder carries out the role of operator of aircraft without AOC in accordance with the regulations of the Directorate of Airworthiness of Aircraft Operations.

Shareholder Composition of PT Indonesia Air Transport:

Nama Pemegang Saham | Shareholder	%
PT MNC Energy Investments Tbk	99,99
Koperasi Karyawan MNC Group	0,01
Jumlah | Total	100

PT Global Maintenance Facility ("GMF")

GMF didirikan pada tahun 2008. Mayoritas saham dimiliki oleh PT MNC Energy Investments Tbk. Perseroan berfokus menjalankan kegiatan usaha dalam bidang perawatan dan perbaikan pesawat terbang.

Dalam menjalankan kegiatan usaha GMF memiliki hanggar yang berlokasi di Apron Selatan Bandara Halim Perdana Kusuma, Jakarta, untuk kegiatan perawatan dan perbaikan, didukung oleh bengkel, perkantoran, dan apron.

GMF memiliki visi untuk menjalankan usaha secara unggul dalam hal standar keselamatan dan kualitas pelayanan. Sejalan dengan menjalankan visi perseroan memiliki misi untuk dapat menyediakan jasa perawatan pesawat udara yang aman dan efisien.

GMF menjalankan hanggar dan apron untuk perbaikan dan pemeliharaan, dengan memiliki izin *Approved Maintenance Organization* yang disetujui oleh Direktur Jenderal Perhubungan Udara di bawah Kementerian Perhubungan. GMF memiliki tenaga ahli berpengalaman yang memiliki kapabilitas dan kemampuan handal di bidang perawatan dan engineering pesawat untuk airframes antara lain ATR 42 500, Fokker 27, Beechcraft 1900, ATP BAE, dan power plant termasuk Part and Whitney dan Rolls Royce.

Komposisi Pemegang Saham PT Global Maintenance Facility:

PT Global Maintenance Facility ("GMF")

PT Global Maintenance Facility (GMF) was established in 2008. The majority of shares are owned by PT MNC Energy Investments Tbk. The company focuses on running business activities in maintenance and repair for aicrafts.

In carrying out its business activities GMF own hangar located at the South Apron of Halim Perdana Kusuma Airport, Jakarta, for maintenance and repair activities, supported by workshops, offices and aprons.

GMF has a vision to run a superior business in terms of safety standards and service quality. In line with carrying out its vision, the company has a mission to be able to provide safe and efficient aircraft maintenance services.

GMF runs hangars and aprons for repairs and maintenance, with permits Approved Maintenance Organization approved by the Director General of Civil Aviation under the Ministry of Transportation. GMF has experienced experts who have reliable capabilities and capabilities in the field of aircraft maintenance and engineering for airframes, including ATR 42 500, Fokker 27, Beechcraft 1900, ATP BAE, and power plants including Parts and Whitney and Rolls Royce.

Shareholder Composition of PT Global Maintenance Facility:

Nama Pemegang Saham | Shareholder	%
PT MNC Energy Investments Tbk	86,94
PT Malaca Nusantara	12,93
Donny Ferdiansyah	0,13
Jumlah | Total	100

ENTITAS ANAK
Subsidiaries

Nama Name	**Alamat** Address	**Tahun Beroperasi Komersial** Year Commercial Operations	**Presentase kepemilikan per 31, Desember 2023** Percentage of Ownership as of December 31, 2023	**Aset (USD)** Asset (USD)	**Status Operasi** Operational Status
PT Bhakti Coal Resources ("BCR")	MNC Tower Lt. 22 Jalan Kebon Sirih No.17-19 Jakarta Pusat 10340, Indonesia Tel. +6221-3912935 Fax. +6221-3912941	2010	99,9997 %	167,659,154	Beroperasi Operating
BCR dan entitas anak langsung maupun tidak langsung bergerak di bidang usaha pertambangan batubara, BCR and its direct and indirect subsidiaries are enganged in the coal mining.					
PT Bhakti Migas Resources ("BMR")	MNC Tower Lt. 22 Jalan Kebon Sirih No.17-19 Jakarta Pusat 10340, Indonesia Tel. +6221-3912935 Fax. +6221-3912941	2022	79,99 %	23,852,025	Belum beroperasi Non operating
BMR dan entitas anak langsung bergerak di bidang pengadaan minyak dan minyak bumi. BMR and its direct subsidiaries is engaged in the procurement of oil and petroleum.					
PT MNC Infrastruktur Utama ("MNC Infratama")	MNC Tower Lt. 22 Jalan Kebon Sirih No.17-19 Jakarta Pusat 10340, Indonesia Tel. +6221-3912935 Fax. +6221-3912941	2012	99,99 %	25,749,823	Beroperasi Operating
MNC Infratama merupakan anak perusahaan yang bergerak di bidang usaha pengelolaan pelabuhan dan jasa kontraktor pertambangan. MNC Infratama is a subsidiary engaged in the business of port management and mining contractor services.					
PT Indonesia Air Transport ("IAT")	MNC Tower Lt. 22 Jalan Kebon Sirih No.17-19 Jakarta Pusat 10340, Indonesia Tel. +6221-3912935 Fax. +6221-3912941	1968	99,99 %	15,943,834	Beroperasi Operating
IAT merupakan anak perusahaan yang bergerak di bidang angkutan udara niaga tidak berjadwal. IAT is a subsidiary engaged in commercial non-scheduled air transportation.					

Nama Name	**Alamat** Address	**Tahun Beroperasi Komersial** Year Commercial Operations	**Presentase kepemilikan per 31, Desember 2023** Percentage of Ownership as of December 31, 2023	**Aset (USD)** Asset (USD)	**Status Operasi** Operational Status
PT Global Maintenance Facility ("GMF")	MNC Tower Lt. 22 Jalan Kebon Sirih No.17-19 Jakarta Pusat 10340, Indonesia Tel. +6221-3912935 Fax. +6221-3912941	2008	86,94 %	457,890	Beroperasi Operating
GMF merupakan anak perusahaan yang bergerak di bidang perawatan dan reparasi pesawat udara. GMF is a subsidiary engaged in aircraft maintenance and repair.					

WILAYAH KERJA & PETA OPERASIONAL
Work Region and Operational Map

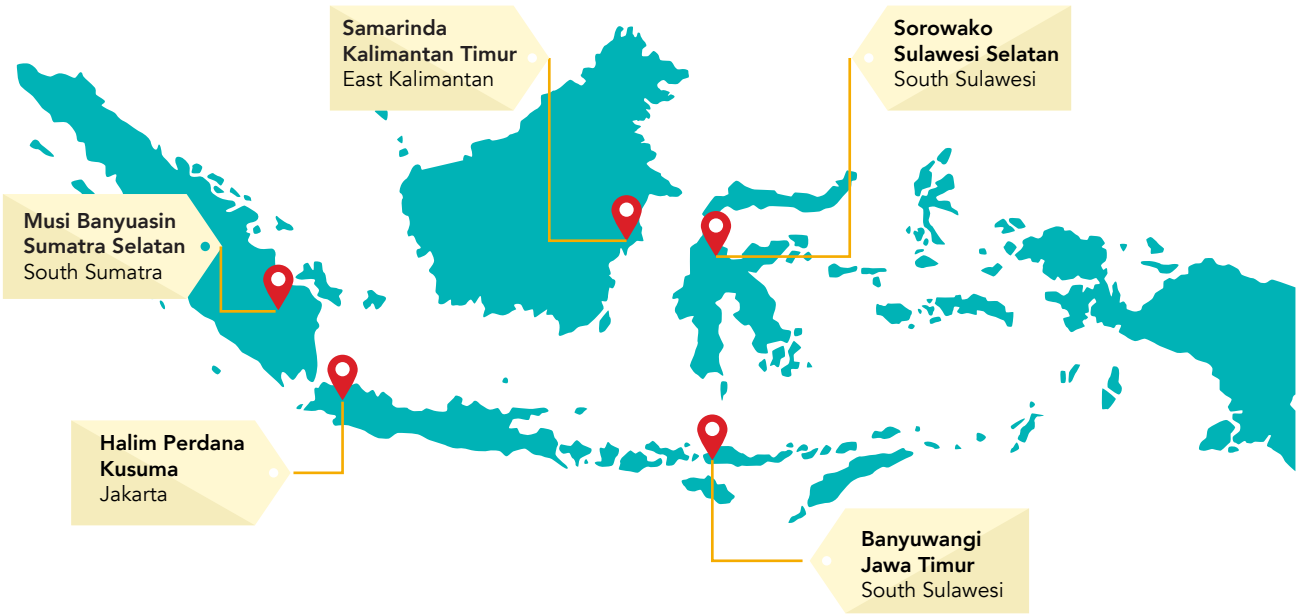

Wilayah Kerja dan Peta Operasional | Work Region and Operational Map

Halim Perdanakusuma Airport, Jakarta
Sorowako, Sulawesi Selatan
Banyuwangi, Jawa Timur
Musi Banyuasin, Sumatera Selatan
Samarinda, Kalimantan Timur

KEANGGOTAAN ASOSIASI
Association Memberships

Nama Organisasi Organization	**Status Keanggotaan** Membership Status
Asosiasi Emiten Indonesia Indonesian Listed Companies Association	Anggota Member
Asosiasi Pertambangan Batubara Indonesia Indonesian Coal Mining Association	Anggota (Melalui Anak Usaha) Member (Through Subsidiaries)
Persatuan Maskapai Penerbangan Nasional Indonesia Indonesian National Air Carriers Association	Anggota (Melalui Anak Usaha) Member (Through Subsidiaries)

KOMPOSISI PEMEGANG SAHAM
Shareholders Composition

Per 1 Januari 2023 As of January 1, 2023		**Per 31 Desember 2023** As of December 31, 2023	
Nama Pemegang Saham Shareholder	Persentase Percentage	Nama Pemegang Saham Shareholder	Persentase Percentage
PT MNC Asia Holding Tbk	44,09	PT MNC Asia Holding Tbk	44,09
Masyarakat Public (<5%)	55,91	Masyarakat Public (<5%)	55,91

Nama Direktur dan Komisaris yang memiliki saham di Perseroan
Directors and Commissioners who own shares of the Company:

Per 1 Januari 2023 | As of January 1, 2023		
Nama Name	**Jabatan** Position	**Jumlah Saham** Share Amount
Hartono Tanoesoedibjo	Komisaris | Commisioner	500.000
Henry Suparman	Presiden Direktur | President Director	7.409.400
Agustinus Wishnu Handoyono	Wakil Presiden Direktur | Vice President Director	4.500.000
Per 31 Desember 2023 | As of December 31, 2023		
Nama Name	**Jabatan** Position	**Jumlah Saham** Share Amount
Henry Suparman	Wakil Presiden Direktur | Vice President Director	7.409.400
Leader Darmawan Soli Daeli	Direktur | Director	2.163.700

Klasifikasi Pemegan Saham
Shareholders' Classifications

Per 31 Desember 2023 | As of December 31, 2023			
Uraian Description	**Jumlah Pemegang Saham** Shareholers	**Jumlah Saham** Number of Shares	**% Kepemilikan** Ownership
Pemodal Nasional | National Investor			
Individu | Individual	20.414	4.707.652.314	18,65
Institusi | Institution	69	12.884.613.114	51.05
Sub Total	**20.483**	**17.592.265.428**	**69,70**
Pemodal Asing | Foreign Investor			
Individu | Individual	24	2.651.638	0,01
Institusi | Institution	66	7.643.314.566	30,28
Sub Total	**906**	**7.645.966.204**	**30,30**
Total	**20.573**	**25.238.231.632**	**100**

Informasi Pemegang Saham Utama dan Pengendali
Information on Ultimate and Controlling Shareholders

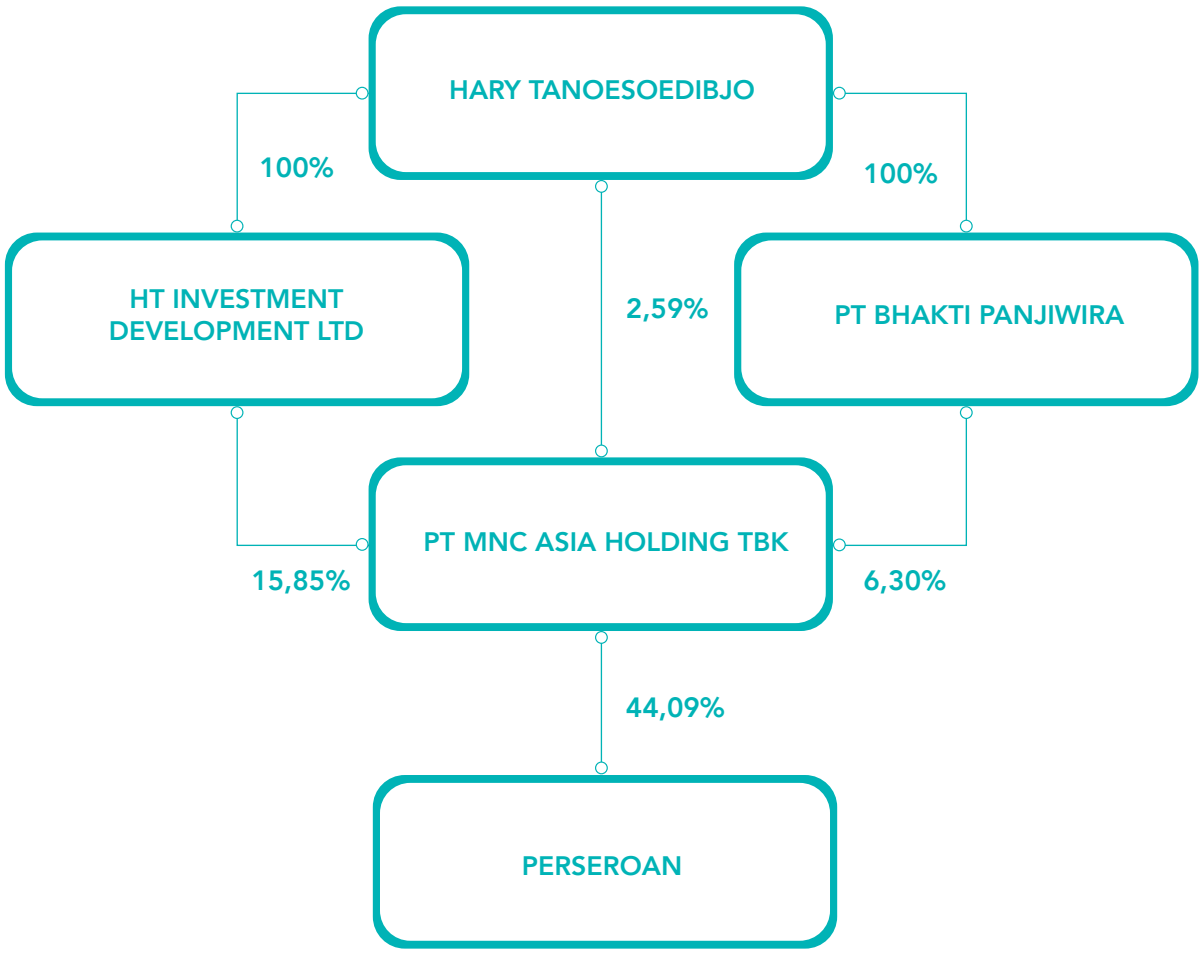

KRONOLOGIS PENCATATAN SAHAM

Shareholders Information

Jenis Pencatatan Type of Listing	**Saham** Shares	**Tanggal Pencatatan** Date of Listing
Saham Perdana Intial Share @Rp. 130,-	432.000.000	13 Sep 2006
Pencatatan Saham Pendiri (Company Listing) Listing of Founder's Share	1.708.000.000	13 Sep 2006
Konversi ESP dan MSOP Conversion of ESOP dan MSOP	9.605.000	10 Okt 2007
Penawaran Terbatas (Right Issue I) Limited Public Offering (Right Issue I)	173.118.417	20 Jan 2009
Konversi Wesel Bayar Conversion of Notes Payable	681.005.000	30 Sep 2010
Konversi Utang Debt Conversion	1.185.025.910	09 Ags 2011
Penambahan Saham Tanpa HMTED Additional Shares Without Pre-emptive Right @Rp. 50,-	368.610.381	30 Ags 2013
Penambahan Saham Tanpa HMTED Additional Shares Without Pre-emptive Right @Rp. 96,-	4.769.461.380	06 Feb 2014
Penambahan Saham Tanpa HMTED Additional Shares Without Pre-emptive Right @Rp. 50,-	320.000.000	21 Feb 2017
Penambahan Saham Tanpa HMTED Additional Shares Without Pre-emptive Right @Rp. 50,-	332.692.000	12 Apr 2017
Penambahan Saham Tanpa HMTED Additional Shares Without Pre-emptive Right @Rp. 50,-	718.147.026	19 Des 2019
Penambahan Saham Tanpa HMTED Additional Shares Without Pre-emptive Right @Rp. 50,-	718.147.000	19 Okt 2021
Penambahan Saham dengan HMTED Additional Shares With Pre-emptive Right @Rp. 50,-	13.822.409.394	21 Nov 2022
Hasil Konversi Waran Seri I Series I Warrant Conversion Result	30	9 Mei 2023
Hasil Konversi Waran Seri I Series I Warrant Conversion Result	130	15 Mei 2023
Hasil Konversi Waran Seri I Series I Warrant Conversion Result	75	26 Mei 2023
Hasil Konversi Waran Seri I Series I Warrant Conversion Result	6	06 Juli 2023
Hasil Konversi Waran Seri I Series I Warrant Conversion Result	30	14 Juli 2023
Hasil Konversi Waran Seri I Series I Warrant Conversion Result	23400	20 Juli 2023

Jenis Pencatatan Type of Listing	Saham Shares	Tanggal Pencatatan Date of Listing
Hasil Konversi Waran Seri I Series I Warrant Conversion Result	1	28 Juli 2023
Hasil Konversi Waran Seri I Series I Warrant Conversion Result	10	30 Agustus 2023
Hasil Konversi Waran Seri I Series I Warrant Conversion Result	26	5 September 2023
Hasil Konversi Waran Seri I Series I Warrant Conversion Result	40	11 September 2023
Hasil Konversi Waran Seri I Series I Warrant Conversion Result	4	13 November 2023

KRONOLOGIS PENCATATAN EFEK LAINNYA
Other Securities Listing Chronology

Perseroan tidak memiliki pencatatan efek lainnya, sehingga informasi tersebut tidak dapat disajikan dalam Laporan Tahunan ini.

The Company did not own other securities recording; thus, information regarding this matter cannot be presented.

LEMBAGA PROFESI PENUNJANG PASAR MODAL
Capital Market Supporting Institutions

Nama Akuntan Publik	Yoyo Sukaryo Djenal, M.Ak., CA., CPA
Nama Kantor Akuntan Publik	Kanaka Puradiredja, Suhartono
Alamat	Komplek Rukan Taman Meruya Blok M/60, Jakarta 11620
Jasa yang diberikan	Merencanakan dan melaksanakan audit berdasarkan standar auditing yang ditetapkan oleh Institut Akuntan Publik Indonesia (IAPI)
Jasa lainnya	Jasa Penunjang Penawaran Umum Terbatas (PUT) Saham
Periode Penugasan	Tahun Buku 2023
Biaya	Rp 295.000.000

Notaris | Notary
Kantor Notaris Aulia Taufani, SH
Menara Sudirman Lt. 18 Lot ABD
Jl. Jenderal Sudirman Kav 60
Jakarta Selatan
T : (021) 5204778
F : (021) 5204780

Biro Administrasi Efek | Share Registrar
PT BSR Indonesia
Gedung Sindo Lt. 3
Jl. Kebon Sirih No. 17-19
Jakarta 10340
T : (021) 80864722

SUMBER DAYA MANUSIA
Human Resources

SDM merupakan aset utama yang memegang peran penting dalam pencapaian rencana Perseroan secara berkelanjutan. Oleh karena itu, fokus utama dalam strategi sumber daya manusia Perseroan adalah menjaga kualitas dan kompetensi SDM selaras dengan perkembangan usaha, Perseroan juga harus memastikan ketersediaan SDM yang berintegritas, dan mampu memberikan kontribusi yang optimal terhadap pertumbuhan usaha Perseroan.

Human Resource is the main asset to achieve the Company's business goals in the long term. Therefore, the key focus on the Company's HR strategy lies on maintaining the quality and competence of our human resources according to business development, the Company must ensure a skillful team of people which has integrity and able to make the best contribution to overall business growth.

Selama ini Perseroan senantiasa menginvestasikan waktu dan energi untuk membina SDM yang dimilikinya agar senantiasa siap menghadapi dinamika bisnis penerbangan yang penuh tantangan.

All the time, the Company have to constantly invest time and energy in order to develop Human Resources to always be ready to face the business dynamics with such a challenging nature of the aviation industry.

Perseroan menerapkan strategi SDM yang dinamis namun efektif. Maksudnya di sini adalah, seluruh program pengembangan SDM yang disusun Perseroan senantiasa mengikuti perkembangan dunia usaha dan mampu menjawab kebutuhan. Selain itu, program pengembangan SDM juga harus sejalan dengan arah strategi organisasi secara keseluruhan sehingga mampu mendukung upaya-upaya yang dilakukan Perseroan dalam mencapai visi dan misinya.

The Company has a adjust Human Resources strategy is dynamic however effective. All the Human Resources programs are prepared by taking into account the current development in the industry and according to demands. In addition, the Human Resources development program shall be aligned with the organization's strategies as a whole and thus able to help actualize the Company's vision and mission.

Strategi Pengelolaan SDM

Human Resources Management Strategy

Menyadari pentingnya SDM dalam seluruh kegiatan usaha Perseroan, maka program pengembangan SDM di Perseroan disusun melalui perencanaan yang matang.

Realizing of the fact that Human Resources is the key aspect in conducting its business activities, the Company thoughtfully prepared its Human Resources development program.

Tujuannya agar Perseroan dapat melakukan rekrutmen karyawan yang tepat untuk posisi yang tepat, sehingga secara bersama-sama mampu mendukung tercapainya tujuan perseroan.

The purpose is the Company can recruit the right individuals to fill the right positions, so that they can work hand in hand to support the Company's objectives

Perseroan juga melakukan evaluasi hasil dan kinerja yang telah dicapai selama ini dalam rangka meraih pencapaian terbaik. Untuk itu, Perseroan melakukan perbaikan secara menyeluruh terhadap semua aspek, mulai dari SDM hingga strategi yang digunakan.

The Company always conducts evaluation on its employees performance and achievements in order to achieve the most optimum results. Therefore, the Company has conducted an overall improvement of all aspects, starting from Human Resources to the strategy used.

Untuk mencapai hasil optimal, Perseroan telah melakukan identifikasi, evaluasi, pengembangan, dan mengalokasikan karyawan bertalenta sebagai bagian dari penyusunan strategi pengelolaan SDM. Karyawan bertalenta tersebut diharapkan mampu berperan sebagai pemain utama dan sebagai agen perubahan (agent of change) dalam mendukung Perseroan mencapai tujuan usahanya.

To achieve the most optimum results, the Company has done identifies, evaluates, develops, and allocates talented employees as a part of Human Resources management strategy planning. The talented employees are expected to be able a main cast and as a an agent of change in supporting the Company to achieve its business goals.

Pengelolaan SDM turut dilakukan untuk meningkatkan efisiensi operasional Perseroan melalui penggunaan SDM yang lebih sedikit dengan kualitas yang baik. Dengan demikian, Perseroan dapat memberikan perhatian yang besar dalam menyusun program-

The management of Human Resources is also carried out to improve the Company's operational efficiency through the use of human resources that are less in number but of better quality. Accordingly, the Company will be able to give great attention in preparing

program pendidikan dan pelatihan bagi karyawan agar kompetensi yang dimiliki semakin meningkat.

Saat ini, Perseroan telah menerapkan Competency Based Human Resources Management (CBHRM), suatu pola pendekatan di dalam membangun suatu sistem manajemen sumber daya manusia yang handal dengan memanfaatkan kompetensi sebagai titik sentralnya, yang mencakup aspek kemampuan, keterampilan, pengetahuan, motivasi atau sifat yang diperlukan dari karyawan untuk meraih kinerja yang gemilang.

Strategi Rekrutmen SDM

Dengan mempertimbangkan kebutuhan Perseroan saat ini dan di masa mendatang, pelaksanaan proses seleksi yang dilakukan Perseroan berorientasi pada kebutuhan fungsional, dengan kriteria persyaratan sesuai standar yang telah ditetapkan. Dengan demikian, hal tersebut dapat menjaga kinerja Perseroan secara berkelanjutan. Strategi perekrutan SDM untuk level staff dan karyawan yang memiliki kualifikasi khusus Perseroan terapkan terbagi menjadi

1. Direct Entry
   Perseroan merekrut tenaga yang berpengalaman dan berkualitas yang dibutuhkan untuk operasional.
2. Kadet
   Perseroan merekrut tenaga muda namun berpotensi dan kemudian diberikan pelatihan dan pendidikan yang diperlukan untuk penggunaan operasional di masa mendatang.

Dengan mengkombinasikan kedua strategi tersebut, Perseroan dapat mempertahankan SDM yang memadai dan dapat diandalkan, tanpa mengesampingkan efisiensi biaya.

Perseroan menerapkan *continuous job opening policy* yaitu membuka lowongan sepanjang tahun untuk staf operasional, sehingga Perseroan memiliki database pelamar kerja untuk mengisi kekosongan di masa mendatang. Hal tersebut ditujukan untuk menghindari kekurangan staf operasional akibat kejadian tak terduga dan tiba-tiba. Ketika terjadi kekosongan posisi, maka Perseroan akan meninjau file dan kemudian mengundang para pelamar yang dibutuhkan untuk wawancara.

educational programs and training for employees so that their competence can be improved.

Currently, the Company implements Competency Based Human Resources Management (CBHRM), an approach in building a reliable human resource management system by utilizing competency as its central point, covering the ability, skill, knowledge, motivation and characteristics that are required by each employee to achieve excellent performance.

Human Resources Recruitment Strategy

aking into account the current and future needs of the Company, the implementation of the selection process carried out by the Company is oriented towards functional needs, with criteria according to predetermined standards. In this regard the performance of the Company can be sustained at a positive level. Aircrew recruitment strategy (including pilots, cabin crew, technicians, and operational supports) implemented by the Company is categorized into:

1. Direct Entry
   The Company recruits experienced and qualified individuals that are needed for operational activities.
2. Cadet
   The Company recruits youth, potential workers to be provided with trainings and education needed for operational utilizations in the future.

By combining both strategies, the Company will be able to maintain adequate and reliable human resources, without compromising cost efficiency.

The Company implements continuous job opening policy, or in another sentence opening vacancies throughout the year for operational staff, so that the Company has a database of job applicants to fill future vacancies. This is intended to avoid a shortage of operational staff due to unexpected and sudden events. When a vacancy occurs, the Company will review the files and then invite the required applicants for a interview.

Sumber Daya Manusia
Human Resources

Selanjutnya, Perseroan juga mengadakan kerja sama dengan sejumlah sekolah untuk mendapatkan kandidat-kandidat program kadet. Sedangkan untuk posisi lainnya, Perseroan melakukan proses rekrutmen melalui acara job fair atau menawarkan program magang kerja di berbagai universitas terkemuka di Indonesia.

Penilaian Kinerja Pegawai

Salah satu elemen penting dalam pengelolaan kinerja karyawan dan strategi SDM adalah penerapan sistem penilaian pada seluruh karyawan. Selain kompetensi, penilaian prestasi karyawan meliputi penilaian keahlian dan pengetahuan yang berhubungan dengan pekerjaan, dengan memperhatikan hasil akhir yang sesuai dengan tujuan Perseroan. Dengan demikian, keahlian dan pengetahuan yang dimiliki karyawan harus memberikan hasil sesuai dengan ekspektasi dan strategi Perseroan. Perseroan menerapkan Key Performance Indicator (KPI) sebagai tolok ukur kinerja agar proses penilaian kinerja karyawan dapat lebih membaik. Perseroan berharap dapat mengukur kinerja karyawan saat ini dan menjadikannya sebagai dasar untuk pengambilan keputusan mengenai strategi pengembangan SDM di masa mendatang.

Imbalan

Dalam pengelolaan SDM, hal penting lainnya yaitu imbalan bagi karyawan. Imbalan merupakan penghargaan yang diberikan oleh perseroan kepada karyawan agar dapat menarik, meningkatkan motivasi, dan mempertahankan karyawan secara individual dan kelompok.

Imbalan yang sesuai dapat meningkatkan kompetisi antar karyawan dan hal tersebut akan berpengaruh positif terhadap kualitas kinerja karyawan yang semakin berupaya memberikan kinerja terbaiknya. Karena itu, sistem imbalan yang diterapkan Perseroan juga memperhatikan perbandingan dengan pesaing atau industri sejenis.

Pendidikan dan Pelatihan

Pendidikan dan pelatihan turut Perseroan jalankan untuk mempertahankan dan meningkatkan kualifikasi, serta kompetensi karyawan yang memiliki kualifikasi khusus melalui program pengembangan dan pelaksanaan pelatihan, seminar dan workshop. Perseroan mewajibkan untuk menjalani pelatihan secara bertahap, menghadiri seminar, atau lokakarya di dalam negeri maupun di luar negeri.

Perseroan menjalankan jenis-jenis pelatihan yang disyaratkan oleh peraturan dan ketentuan yang berlaku dari Pemerintah.

Furthermore, the Company also collaborates with a several of flight schools to obtain candidates for cadet program. At the same time, for other positions, the Company carries out the recruitment process through at job fair or offers internship programs for various leading universities in Indonesia.

Evaluation Of Employee's Performance

One of the important elements in managing employee performance and Human Resources strategy is the implementation of the evaluation process to all employees. In addition to assessing employees competencies, their achievements will also be assessed, particularly by assessing the skills and knowledge that are related to the scope of work, by taking into account final results that are in accordance with the Company's objectives. The Company also establishes Key Performance Indicators (KPI) as the measurement of employee's performance and as a method to ensure performance improvement in the Company's environment. To that end, the Company expects to be able to measure the current performance of its employees and set it as the benchmark for making decisions that are related to the strategy of Human Resources development in the future.

Benefits And Rewards

In the management of Human Resources, other important things that must be considered is the provision of reward for employees. Rewards will be given by companies to the employees in order to attract, enhance motivation, and retain the employees, either individually or in groups.

Appropriate rewards may improve competition among employees and it will provide a positive influence on the quality of employee performance, in which they will constantly strive to give their best performance. Therefore, the reward system implemented by the Company also considers the differences with competitors or in similar industries.

Education and Training

The Company also carries out education and training to maintain and improve the qualifications and competencies of employees with special qualifications through training development and implementation programs, seminars and workshops. The Company requires them to serve the training in stages, attend seminars or workshops at home and foreign.

The Company carries out the types of training required by the applicable rules and regulations from the Government.

Uraian Description	**Jumlah Pekerja Yang Memperoleh Pelatihan** Numbers of Workers Trained			**Jam Pelatihan** Hours Spent Training			**Rata-rata Jam Pelatihan Setiap Pekerja** Average Training Hours for Each Workers		
	2023	**2022**	**2021**	**2023**	**2022**	**2021**	**2023**	**2022**	**2021**
Keseluruhan I Overall	181	101	255	288	496	272	2	5.3	1.1
Berdasarkan Jenis Kelamin I By Gender									
Laki-laki I Male	60	50	127	288	496	272	5.2	10.3	2.2
Perempuan I Female	61	51	128	288	496	272	5.1	10.1	2.2
Berdasarkan Kategori Jabatan Karyawan I By The Category of Employee Position									
Staff	181	101	255	288	496	272	2	5.3	1.1

DEMOGRAFI KARYAWAN 2023
Employee Demographics 2023

Jumlah karyawan Perseroan berubah dari waktu ke waktu sesuai dengan kebutuhan operasional. Per 31 Desember 2023 Perseroan memiliki 604 orang karyawan, dengan komposisi sebagai berikut :

The number of employees changes from time to time in accordance with the Company's operational needs. As of December 31, 2023, the Company has 604 employees, with the following composition:

Komposisi Berdasarkan Gender
Employee Composition Based on Gender

Uraian Description	**2023**	**2022**
Perempuan Female	93	238
Laki-Laki Male	511	55
Jumlah Total	**604**	**293**

Demografi Karyawan 2023
Employee Demographics 2023

Komposisi Karyawan Berdasarkan Level Organisasi
Employee Composition Based on Organizational Level

Jabatan Position	**2023**	**2022**
Direksi I Board of Directors	8	7
Kepala I Head / Chief	17	7
Manajer I Manager	28	36
Inspector I Inspector	1	2
Supervisor I Supervisor	85	73
Asisten Manajer I Assistant Manager	21	2
Officer I Officer	361	151
N. Officer I N. Officer	83	15
Jumlah **Total**	**604**	**293**

Komposisi Karyawan Berdasarkan Pendidikan
Employee Composition Based on Educational Background

Uraian Description	**2023**	**2022**
SD I Primary School	12	2
SLTP I Junior High School	20	6
SLTAI Senior High School	168	51
STM I Mechanical Engineering School	42	26
D1 I Diploma I	16	5
D2 I Diploma II	22	11
D3 I Diploma III	65	43
D4 I Diploma IV	4	38
S1 I Bachelor's Degree	232	102
S2 I Postgraduate Degree	23	9
Jumlah **Total**	**604**	**293**

Komposisi Berdasarkan Status Kepegawaian
Employee Composition Based on Employment Status

Uraian Description	2023	2022
Kontrak I Contract	175	157
Tetap I Permanent	198	136
Honorer	231	0
Jumlah **Total**	**604**	**293**

Komposisi Berdasarkan Usia
Employee Composition Based on Age

Uraian Description	2023	2022
<25	87	157
25-34	179	136
35-44	185	0
45-50	91	
>50	62	
Jumlah **Total**	**604**	**293**

TEKNOLOGI INFORMASI
Information Technology

Teknologi informasi (TI) merupakan penunjang Perseroan dalam meningkatkan kinerja setiap tahunnya. Kemajuan yang senantiasa terjadi pada TI ini membantu Perseroan mengoperasionalkan bisnisnya dengan baik. Oleh karena itu, upaya maksimal dilakukan Perseroan untuk secara konsisten menjaga kualitas layanan bisnisnya dengan memanfaatkan kemajuan TI yang meliputi:
1. Hardware
2. Software
3. Jaringan Internet
4. Website
5. Security System dan Antivirus

Untuk menjaga kesinambungan operasional bisnis, meningkatkan kinerja dan meminimalisasi resiko gangguan terhadap penerapan teknologi informasi, departemen IT membuat roadmap IT berdasarkan kebutuhan perseroan yang mengacu kepada best practice serta referensi analisa IT lainnya.

Information technology (IT) supports the Company in improving its performance every year. The continuous advancement in IT helps the Company to operate its business well. Therefore, maximum efforts are made by the Company to consistently maintain the quality of its business services by utilizing IT advances which include:

1. Hardware
2. Software
3. Internet Network
4. Website
5. Security System and Antivirus

To maintain the continuity of business operations, improve performance and minimize the risk of disruption to the application of information technology, the IT department creates an IT roadmap based on the needs of the company that refers to best practices and other IT analysis references.

Teknologi Informasi
Information Technology

Pengembangan dan Implementasi TI

Perkembangan pesat TI di dunia berpengaruh secara positif terhadap kinerja perseroan. Dengan hadirnya teknologi-teknologi terbaru, seluruh stakeholder Perseroan dapat mengakses informasi mengenai Perseroan dengan cepat. Bagi Perseroan, hal tersebut merupakan manfaat yang baik secara keseluruhan. Kemajuan TI tidak hanya memiliki pengaruh yang signifikan terhadap para stakeholder Perseroan, namun keefektifan dan efisiensi yang dimiliki Perseroan saat berlangsungnya aktivitas bisnis dilakukan sangat terasa.

Implementasi TI yang diterapkan Perseroan, antara lain:

1. Pengkinian Website dengan domain www.mncenergy.com
2. Pengkinian beberapa website anak usaha: www.indonesia-air.com, www.mnciu.com, dan www.globalmaintenance.co.id
3. Pengkinian Virtual Private Network yang menghubungkan komunikasi data antar lokasi perusahaan.
4. Pengkinian Integrated Core Application System menggunakan aplikasi Integrated Aviation Software (IAS) dari Australia.
5. Pengkinian system monitoring komponen dan critical system Helicopter menggunakan aplikasi HUMS (Health and Usage Monitoring System) dari Airbus Helicopter.
6. Pembangunan aplikasi MNC Miners https://mncminers.com untuk menunjang anak usaha di bidang tambang batubara.
7. Penggunaan beberapa Core Application System lainnya baik yang digunakan untuk operasional perseroan maupun perawatan pesawat terbang.
8. Pengkinian seluruh hardware server internal dan
9. Implementasi teknologi terbaru VMWare Virtual Machine dan system backup dari Nakivo.

Pengembangan TI secara berkala dilakukan Perseroan bersama perusahaan-perusahaan yang tergabung dalam MNC Group, diantaranya pembangunan infrastruktur IT, komunikasi bisnis (menggunakan Teknologi Microsoft), Antivirus (menggunakan teknologi Kaspersky), aplikasi Document Management System berbasis web, serta data centre (utama dan backup) yang mengacu kepada Tier 3 Uptime Standard Data centre. Selain itu, penerapan security policy dan awareness juga merupakan hal-hal yang berhasil direalisasikan IT sepanjang 2023.

Pelatihan dan Pengembangan SDM Teknologi Informasi

Perseroan mengikutsertakan SDM yang dimiliki untuk hadir dalam pelatihan berupa seminar maupun workshop yang diselenggarakan oleh pihak internal

IT Development and Implementation

The rapid development of IT in the world has positively affected the Company's performance. With the presence of the latest technologies, all stakeholders of the Company can access information about the Company quickly. For the Company, this is a good benefit overall. IT advancements not only have a significant influence on the Company's stakeholders, but the effectiveness and efficiency of the Company's business activities are very much felt.

IT implementation implemented by the Company, among others:

1. Website update with domain www.mncenergy.com
2. Updating several subsidiary websites: www.indonesia-air.com, www.mnciu.com, and www.globalmaintenance.co.id
3. Updating the Virtual Private Network that connects data communication between company locations.
4. Integrated Core Application System update using Integrated Aviation Software (IAS) application from Australia.
5. Updating the Helicopter component and critical system monitoring system using the HUMS (Health and Usage Monitoring System) application from Airbus Helicopter.
6. Development of MNC Miners application https://mncminers.com to support subsidiaries in the coal mining sector.
7. The use of several other Core Application Systems both used for company operations and aircraft maintenance.
8. Updating all internal server hardware and
9. Implementation of the latest VMWare Virtual Machine technology and backup system from Nakivo.

IT development is regularly carried out by the Company together with companies incorporated in the MNC Group, including the development of IT infrastructure, business communication (using Microsoft Technology), Antivirus (using Kaspersky technology), web-based Document Management System applications, and data centers (main and backup) that refer to Tier 3 Uptime Standard Data centers. In addition, the implementation of security policy and awareness are also things that IT has successfully realized throughout 2023.

Technology Information Human Resources Development and Training

The Company includes its human resources to attend training in the form of seminars and workshops organized by internal and external parties. The training

maupun eksternal. Pelatihan tersebut bertujuan untuk meningkatkan pengetahuan dan keterampilan SDM terhadap TI, serta mempermudah SDM Perseroan dalam antara lain mengoperasikan armada- armada yang dimiliki, dimana armada tersebut menggunakan teknologi terkini.

Pelatihan dan pengembangan yang dilakukan untuk mendukung produktivitas SDM terhadap TI meliputi:

Seminar yang diselenggarakan dengan pembicara dari praktisi atau Perwakilan Perusahaan IT Terkemuka baik lokal maupun internasional.

Pelatihan / training baik dari internal, external, maupun yang terintegrasi bersama perusahaan-perusahaan yang tergabung dalam MNC Group.

Rencana ke Depan Pengembangan Teknologi

Perseroan berencana di masa mendatang senantiasa melakukan pengembangan terhadap TI dengan tujuan agar mendapatkan hasil terbaik melalui pelayanan yang memuaskan. Hal tersebut telah Perseroan rumuskan sebagai berikut:

1. Pengembangan Aplikasi MNC Miners yang digunakan perseroan untuk mengelola seluruh unit usaha yang berada dibawah Perseroan.
2. Pengembangan dan Maintenance Monitoring Room untuk mengontrol kegiatan produksi di semua site tambang batubara, baik dengan menampilkan CCTV, maupun laporan kinerja yang telah diolah menggunakan aplikasi MNC Miners.
3. Pengembangan aplikasi business terintegrasi bersama perusahaan-perusahaan yang tergabung dalam MNC Group, diantaranya penerapan Microsoft 365, Microsoft Exchange, Human Resources core system berbasis web, payroll dan attendance system (WISE).
4. Pemindahan secara bertahap database berbasis VPN menjadi berbasis website synology sehingga data dapat diakses lebih cepat dan aplikasi business terintegrasi internal perusahaan MNC Energy Investments Tbk yang memudahkan storage dokumen, delegasi pekerjaan, dan transparansi workflow.

Untuk memastikan agar layanan dapat berjalan baik dilakukan juga pembenahan dan upgrade secara berkala seluruh system baik Server, Aplikasi, Jaringan Komputer, Security, Data Centre (Utama dan backup) serta implementasi Next Generation Firewall.

aims to improve the knowledge and skills of HR towards IT, as well as to facilitate the Company's HR in, among others, operating the fleet owned, where the fleet uses the latest technology.

Training and development conducted to support HR productivity towards IT include:

Seminars organized with speakers from practitioners or representatives of leading IT companies both locally and internationally.

Training / training both from internal, external, and integrated with companies incorporated in the MNC Group.

Future Plan for Technology Development

The Company plans in the future to continue to develop IT with the aim of getting the best results through satisfying services. The Company has formulated the following:

1. Development of MNC Miners Application which is used by the Company to manage all business units under the Company.
2. Development and Maintenance of Monitoring Room to control production activities at all coal mining sites, both by displaying CCTV, as well as performance reports that have been processed using the MNC Miners application.
3. Development of integrated business applications with companies incorporated in MNC Group, including the implementation of Microsoft 365, Microsoft Exchange, web-based Human Resources core system, payroll and attendance system (WISE).
4. Gradual transfer of VPN-based databases to synology-based websites so that data can be accessed more quickly and internal integrated business applications for MNC Energy Investments Tbk companies that facilitate document storage, work delegation, and workflow transparency.

To ensure that services can run well, periodic improvements and upgrades are also carried out throughout the system both Servers, Applications, Computer Networks, Security, Data Centers (Main and backup) and implementation of Next Generation Firewall.



Bagian
Chapter

04

Analisis dan Pembahasan Manajemen

Management Discussion and Analysis



Pada tahun 2023, Perseroan telah mencatatkan produksi Batubara sebesar 4.018.179 juta MT dan memiliki cadangan batu bara sebesar 386.560.000 MTF.

In 2023, the Company has recorded Coal production of 4,018,179 million MT and has coal reserves of 386,560,000 MTF.

TINJAUAN UMUM DAN INDUSTRI
General and Industrial Overview

Sepanjang 2023, penggunaan atau konsumsi batu bara secara global telah mencapai 8,5 miliar ton, meningkat 1,4% dibandingkan dengan tahun 2022. Hal ini terjadi karena permintaan di negara berkembang dan negara maju yang tetap kuat. Peningkatan besar ini khususnya terjadi pada negara China dan India. Negara China telah mengkonsumsi 4,74 miliar ton atau setara dengan 55,5% dari total konsumsi batu bara global. Sedangkan India telah mengkonsumsi batu bara sebesar 1,26 miliar ton pada tahun 2023. Meskipun penggunaan konsumsi batu bara tinggi, tetapi harga batu bara kian menurun. Hal ini dikarenakan negara China dan India yang fokus terhadap produksi dalam negeri dan mengurangi permintaan impornya.

Tetapi beda dengan negara di Uni Eropa dan Amerika Serikat yang terjadi penurunan sekitar 20%. Banyak negara yang mulai mengurangi penggunaan batu bara dan beralih ke Energi Baru Terbarukan ("EBT") guna menjaga lingkungan. Seperti pada penggunaan tenaga angin di Eropa untuk kebutuhan listrik. Penerapan ini diperkirakan akan naik sehingga akan menekan dan mempengaruhi harga hingga produksi batu bara.

Meskipun sudah mulai banyak negara yang mulai menerapkan penggunaan EBT, peran batu bara akan tetap meningkat siginifikan hingga tahun 2026. Masih banyak negara yang masih perlu menggunakan batu bara sebagai bahan bakar utama untuk pembangunan dan mendorong ekonomi negara.

Produksi Batu Bara Indonesia Tertinggi Sepanjang Masa di 2023

Pada Tahun 2023 Indonesia berhasil memproduksi batu bara sebanyak 775 juta MT di atas target awal yaitu 695 juta MT. Selain itu, juga berhasil mengeskpor batu bara sekitar 518 juta MT yang menunjukkan peningkatan 11% dibandingkan dari tahun 2022. Peningkatan tingginya produksi batu bara pada 2023 dikarenakan adanya permintaan/demand dalam negeri yang meningkat. Sebesar 213 juta MT dimanfaatkan untuk domestic market obligation (DMO) dari awal yang ditargetkan sebesar 177 juta MT.

Through 2023, global coal use or consumption has reached 8.5 billion tons, an increase of 1.4% compared to 2022. This is due to demand in developing and developed countries remaining strong. This large increase was particularly pronounced in China and India. China has consumed 4.74 billion tons, equivalent to 55.5% of total global coal consumption. Meanwhile, India has consumed 1.26 billion tons of coal in 2023. Despite the high use of coal consumption, coal prices are declining. This is because China and India are focusing on domestic production and reducing their import demand.

But it is different with countries in the European Union and the United States where there is a decline of around 20%. Many countries are starting to reduce the use of coal and switch to New Renewable Energy ("EBT") to protect the environment. As in the use of wind power in Europe for electricity needs. This application is expected to increase, which will suppress and affect the price and production of coal.

Even though many countries have begun to implement the use of renewable energy, the role of coal will still increase significantly until 2026. There are still many countries that still need to use coal as the main fuel for development and driving the country's economy.

Indonesia's Coal Production at an All-Time High in 2023

In 2023 Indonesia managed to produce 775 million MT of coal above the initial target of 695 million MT. In addition, it also managed to export coal around 518 million MT which showed an 11% increase compared to 2022. The high increase in coal production in 2023 is due to increased domestic demand. 213 million MT was utilized for domestic market obligation (DMO) from the initial target of 177 million MT.

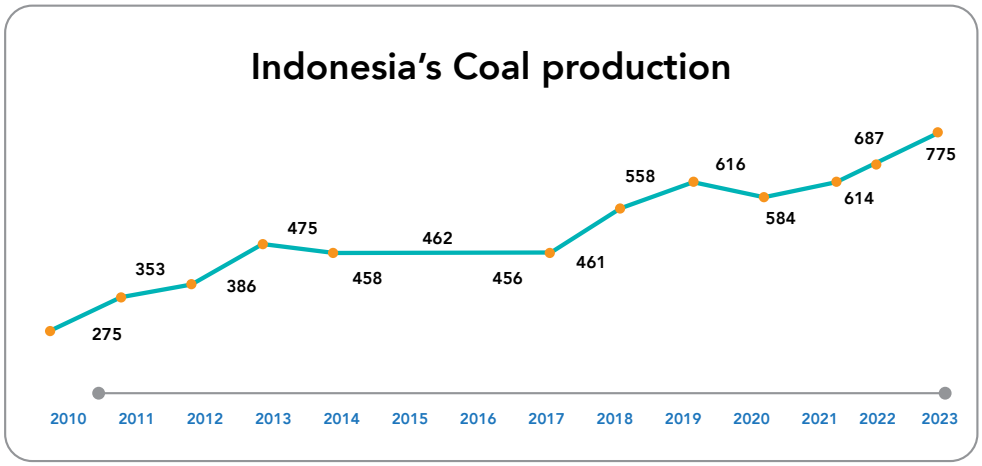

Source/Sumber: CEIC Data
in million MT/dalam jutaan MT

Menurut Menteri Energi dan Sumber Daya Mineral Arifin Tasrif, Pemerintah telah menentukan target produksi batu bara untuk 2024 yaitu sebesar 710 juta MT. Sementara itu, sebanyak 220 juta MT dialokasikan untuk memenuhi kebutuhan dalam negeri. Meskipun sudah banyaknya muncul EBT sebagai bahan baku yang lebih ramah lingkungan, Indonesia sebagai negara yang besar menggunakan batu bara sebagai pembangkit tidak akan serta merta langsung menghilangkannya. Hal ini dikarenakan batu bara telah menjadi sumber bahan baku yang besar dan sangat mempengaruhi ketersediaan energi pada masyarakat.

According to Minister of Energy and Mineral Resources Arifin Tasrif, the government has set a coal production target for 2024 of 710 million MT. Meanwhile, as much as 220 million MT is allocated to meet domestic needs. Despite the emergence of renewable energy as a more environmentally friendly raw material, Indonesia as a country that uses coal as a power plant will not immediately eliminate it. This is due to coal has become a large source of raw materials and greatly affects the availability of energy to the community.

TINJAUAN OPERASIONAL PER SEGMEN USAHA
Operational Overview Per Business Segment

Pendapatan Per Segmen Usaha

Pada tahun 2023, segmen Jasa Pelabuhan dan Pertambangan menjadi kontributor terbesar bagi Perseroan. Segmen ini mencatat pendapatan sebesar USD 164.140.194 atau 97% dari total konsolidasi. Sementara dari segmen lainnya, Jasa Penyewaan dan Perawatan Pesawat, tercatat sebesar USD 5.931.742 atau 3% dari total pendapatan konsolidasi.

Income Per Business Segment

In 2023, the Port and Mining Services segment was the largest contributor for the Company's income, with total revenues of USD 164.140.194 or 97% of total consolidated revenues. While other segments, the Aircraft Charter and Maintenance Services, amounted to USD 5.931.742 or 3% of the total consolidated revenues.

Tinjauan Operasional Per Segmen Usaha
Operational Overview Per Business Segment

(dalam Dolar Amerika Serikat / in US Dollar)

Segmen Segment	**Pendapatan Usaha** Operating Revenue		**Selisih** Differences USD	**Kenaikan/ Penurunan** Increase / Decrease %	**Kontribusi** Contribution %
	2023	**2022**			
Jasa Pelabuhan dan Pertambangan/ Port and Maining Services	164.140.194	184.392.157	-20.251.963	-10,98%	97%
Jasa Penyewaan dan Perawatan Pesawat / Aircraft Charter and Maintenance Services	5.931.742	7.762.313	-1.740.571	-22,69%	3%

Profitabilitas

Profitabilitas merupakan kemampuan Perseroan dalam menghasilkan laba yang ditunjukkan melalui rasio profitabilitas.

Profitability

Profitability is the Company's ability to generate profits as shown by profitability ratios.

Keterangan Description	**2023**	**2022**	**Perubahan (Realisasi 2023 dengan 2022)** Changes (Realization in 2023 to 2022)
Net Profit Margin	15,52%	20,29%	-4,77%
Return On Assets	10,75%	21,61%	-10,86%
Return on Equity	25,59%	51,70%	-26,11%
EBITDA Margin	23,35%	31,06%	-13,88%

ANALISA KINERJA KEUANGAN
Financial Performance Analysis

Laporan Posisi Keuangan Konsolidasian

Consolidated Statements Of Financial Position

(dalam Dolar Amerika Serikat/ in US Dollar)

Uraian | Description	2023	2022
Total Aset / Total Assets	245.446.279	180.289.993
Aset Lancar / Current Assets	33.444.900	18.445.060
Aset Tidak Lancar / Non-Current Assets	212.001.379	161.844.933
Liabilitas / Liabilities	142.305.447	104.932.829
Liabilitas Jangka Pendek / Current Liabilities	86.471.381	53.620.561
Liabilitas Jangka Panjang / Non-Current Liabilities	55.834.066	51.312.267
Ekuitas / Equity	103.140.832	75.357.164

TOTAL ASET
Pada 31 Desember 2023, total aset perusahaan tercatat adalah USD 245.446.279, meningkat 36,14% dari USD 180.289.993 pada 31 Desember 2022. Kenaikan ini dikarenakan meningkatnya aset lancar dan tidak lancar Perusahaan.

ASET LANCAR
Total aset lancar Perseroan pada 2023 meningkat 81% menjadi USD 33.444.900 dari USD 18.445.060 pada tahun 2022. Penurunan ini dikarenakan peningkatan dalam persediaan.

ASET TIDAK LANCAR
Jumlah aset tidak lancar per 31 Desember 2023 meningkat 31% menjadi USD 212.001.379 dari USD 161.844.933 pada 31 Desember 2022 disebabkan oleh meningkatnya investasi.

TOTAL LIABILITAS
Total Liabilitas Perseroan di tahun 2023 Meningkat 35,62%% menjadi USD 142.305.447 dari USD 104.932.829 di tahun 2022, kenaikan ini dikarenakan meningkatnya liablitas jangka pendek dan jangka panjang.

LIABILITAS JANGKA PENDEK
Liabilitas jangka pendek per 31 Desember 2023 mengalami peningkatan 61,27% menjadi USD 86.471.381 dari USD 53.620.561 pada tahun 2022. Kenaikan ini dikarenakan meningkatnya transaksi utang obligasi dan sukuk.

TOTAL ASSETS
As of December 31, 2023, total assets of the Company were recorded at USD 245.446.279, increased by 36,14% from USD 180.289.993 on December 31, 2022. The increase was due to escalate of current and non current asset of the Company.

CURRENT ASSETS
Total current assets of the Company in 2023 increase by 81% to USD 18.445.060 from USD 18.445.060 in 2022. The decrease was due to increase in inventory.

NON-CURRENT ASSETS
Total non-current assets as of December 31, 2023 increase by 31% to USD 212.001.379 from USD 161.844.933 on December 31, 2022, due to increase in investments.

TOTAL LIABILITIES
Total liability of the Company in 2023 increase by 35,62% to USD 142.305.447 from USD 104.932.829 in 2022. This increase was due to the escalate of current liabilities and non-current liabilities.

SHORT-TERM LIABILITIES
Short-term Liabilities as of December 31, 2023 increase by 61,27% to USD 86.471.381 from USD 53.620.561 in 2022. This increase was due to escalation transaction of bonds and sukuk.

LIABILITAS JANGKA PANJANG

Liabilitas jangka panjang per 31 Desember 2023 tercatat mengalami peningkatan sebesar 9% menjadi USD 55.834.066 dari USD 51.312.267 pada tahun 2021. Kenaikan ini dikarenakan meningkatnya transaksi utang obligasi dan sukuk

LONG-TERM LIABILITIES

Long-term liabilities as of December 2023 decreased by 9% was recorded at USD 55.834.066 from USD 51.312.267 in 2022. This increase was due to escalation of in bonds and sukuk.

EKUITAS

Pada tahun 2023, Perseroan mencatat kenaikan ekuitas sebesar 36,87% menjadi USD 103.140.832 dari USD 75.357.164 pada tahun 2022.

EQUITY

In 2023, the Company recorded increased in equity of 36,87% to USD 103.140.832 from USD 75.357.164 in 2022.

LAPORAN LABA RUGI KOMPREHENSIF KONSOLIDASIAN

Consolidated Statements Of Comprehensive Income

(dalam Dolar Amerika Serikat/ in US Dollar)

Uraian | Description	2023	2022	2021
Pendapatan Usaha Operating Revenues	170.071.936	192.064.470	79.121.774
Beban Langsung Direct Costs	78.845.583	68.718.907	41.217.055
Beban Usaha Operating Expenses	54.099.423	54.720.096	18.602.437
Laba Kotor Gross Profit	91.226.353	123.345.563	37.904.719
Laba (Rugi) Usaha/ Loss from Operations	37.126.930	68.625.467	19.302.282
Laba (Rugi) Komprehensif Tahun Berjalan/ Comprehensive Loss for the Year	27.773.562	28.160.628	5.995.833
Laba (Rugi) Bersih Tahun Berjalan Net Profit (Loss) for the Year	26.392.992	38.961.386	5.529.422

PENDAPATAN USAHA

Pendapatan Perseroan di tahun 2023 mengalami menurun sebesar 11,45% menjadi USD 170.071.936 dari tahun 2022 sebelumnya USD 192.064.470 Penurunan ini dikarenakan harga komoditi batubara rata-rata 2023 mengalami penurunan dibanding tahun 2022.

OPERATING REVENUES

The Company's revenues in 2023 decreased by 11,45% to USD 170.071.936 compared to the 2022 of USD 192.064.470, due to the decreased of average price of coal compared to 2022.

BEBAN LANGSUNG DAN BEBAN USAHA

Beban langsung operasional naik 14,74% menjadi USD 78.845.583 pada 2023 dari USD 68.718.907 pada 2021. Beban usaha Perseroan naik 194% menjadi USD 54.099.423 pada 2023 dari USD 54.720.096 pada 2022.

DIRECT COSTS AND OPERATING EXPENSES

The Company's direct cost in 2023 increased by 14,74% to USD 78.845.583 from USD 68.718.907 in 2021. The Company's operating expenses increased by 194% to USD 54.099.423 in 2022 from USD 54.720.096 in 2022.

Laporan Laba Rugi Komprehensif Konsolidasian
Consolidated Statements Of Comprehensive Income

LABA KOTOR
Laba bruto Perseroan turun sebesar 26,04% menjadi USD 91.226.353 pada 2023 dari USD 123.345.563 pada 2022.

LABA BERSIH
Secara keseluruhan Perseroan mencatat laba bersih tahun berjalan sebesar USD 26.392.992 atau mengalami penurunan sebesar 32,26% dari USD 38.961.386 pada 2022.

LAPORAN ARUS KAS
Pada tahun 2023, perusahaan mencatat kenaikan jumlah kas dan setara kas pada akhir tahun sebesar 28,32% menjadi USD 932.803 dari USD 726.931 pada 2022.

GROSS PROFIT
The Company's gross profit decreased by 26,04% to USD 91.226.353 in 2023 from USD 123.345.563 in 2022.

NET INCOME
Overall, the Company recorded a net income in 2023 of USD 26.392.992 or decrease by 32,26% from USD 38.961.386 in 2022.

CASH FLOW STATEMENTS
In 2023, the amount of cash and cash equivalents of the Company increased by -28,32%, to USD 932.803 from USD 726.931 in 2022.

(dalam Dolar Amerika Serikat/ in US Dollar)

Uraian | Description	2023	2022	2021
Kas Bersih yang Diperoleh dari (Digunakan untuk) dari Kegiatan Operasi Net Cash Obtained from (Used in) Operating Activities	(25.465.211)	24.361.750	10.772.166
Kas Bersih yang Diperoleh dari (Digunakan untuk) dari Kegiatan Investasi Net Cash Obtained from (Used in) Investing Activities	(8.767.624)	(39.885.152)	(706.912)
Kas Bersih yang Diperoleh dari (Digunakan untuk) dari Kegiatan Pendanaan Net Cash Obtained from (Used in) Financing Activities	34.438.707	14.567.279	(8.915.358)

KAS YANG DIPEROLEH DARI AKTIVITAS OPERASI
Kas bersih yang diperoleh dari aktivitas operasi pada 2023 sebesar USD 25.465.211.

KAS YANG DIGUNAKAN UNTUK AKTIVITAS PENDANAAN
Pada 2023 arus kas bersih yang digunakan untuk kegiatan pendanaan adalah sebesar USD 34.438.707.

KAS YANG DIGUNAKAN UNTUK AKTIVITAS INVESTASI
Kas bersih yang diperoleh dari aktivitas investasi pada 2023 sebesar USD (8.767.624).

CASH OBTAINED FROM OPERATING ACTIVITIES
Net cash used in operating activities in 2023 amounted to USD 25.465.211.

CASH USED IN FINANCING ACTIVITIES
In 2023 net cash flow used in financing activities amounted to USD 34.438.707.

CASH USED FOR INVESTING ACTIVITIES

Net cash obtained from investing activities in 2023 amounted to USD (8.767.624).

KEMAMPUAN MEMBAYAR UTANG DAN TINGKAT KOLEKTIBILITAS PIUTANG

Solvency and Receivables Collectability

Kemampuan membayar utang adalah kemampuan Perseroan dalam melunasi liabilitas jangka pendek, dan Perseroan menggunakan rasio likuiditas yang terdiri dari rasio kas dan rasio lancar.

Sedangkan untuk mengukur kemampuan dalam memenuhi seluruh liabilitas, Perusahaan menggunakan rasio solvabilitas yang diukur dengan membuat perbandingan seluruh kewajiban terhadap seluruh aset dan perbandingan seluruh kewajiban terhadap ekuitas.

To measure the Company's ability to repay short term liabilities, the Company uses liquidity ratios consisting of cash ratio and current ratio.

Meanwhile, to measure the ability to meet all its liabilities, the Company uses the solvency ratio, calculated by comparing total liabilities to total assets as well as comparing total liabilities to total equities

Rasio Likuiditas | Liquidity Ratio

Uraian | Description	2023	2022
Rasio Kas/ Cash Ratio	1,08%	1,36%
Rasio Lancar/ Current Ratio	52,45%	34,40%

Rasio Solvabilitas | Solvability Ratio

Uraian | Description	2022	2021
Rasio Liabilitas Terhadap Total Aset Liabilities to Total Assets Ratio	48,73%	58,20%
Rasio Liabilitas Terhadap Ekuitas Liabilities to Equities Ratio	115,96%	139,25%

Pada 2023, tingkat kemampuan Perseroan dalam membayar kewajiban jangka pendek berdasarkan aset lancar yang ditunjukkan melalui rasio lancar sebesar 52,45%, meningkat dibandingkan pada tahun 2022 sebesar 34,40% .

Sedangkan tingkat kemampuan Perseroan dalam membayar kewajiban jangka pendek berdasarkan keberadaan kas yang ditunjukkan melalui rasio kas menurun dari 1,36% ditahun 2022 menjadi 1,08% ditahun 2023.

In 2023, the Company's ability to pay short-term liabilities were based on the size of current assets and is measured through the current ratio whereby the ratio in 2023 was 52,45%, a increase as compared to the value in 2022 of 34,40%.

On the other hand, the Company's ability to pay its short term liabilities based on the size of its cash is measured by the cash ratio whereby in 2022 the value of the ratio decreased from 1,36 % in 2021 to 1,08% in 2023.

STRUKTUR MODAL DAN KEBIJAKAN MANAJEMEN ATAS STRUKTUR MODAL

Capital Structure and Management Policy On Capital Structure

Struktur modal merupakan penggabungan antara modal sendiri (ekuitas) dan utang (liabilitas). Pada 2023, struktur permodalan Perseroan adalah sebagai berikut:

Capital structure is a combination between owned capital (equities) and debt (liabilities). In 2023, our capital structure was follows:

Tabel Struktur Modal | Table of Capital Structure

(dalam Dolar Amerika Serikat/ in US Dollar)

Uraian | Description	2023	%	2022	%
Total Liabilitas/ Total Liabilities	142.305.447	57%	104.932.829	58%
Total Ekuitas / Total Equities	103.140.832	43%	75.357.165	42%
Total Aset / Total Assets	245.446.279	100%	180.289.993	100%

- Laporan Keuangan untuk tahun yang berakhir 31 Desember 2023 disajikan dalam nilai penuh dolar Amerika Serikat dengan asumsi nilai tukar Rp. 15.416.
- Laporan Keuangan untuk tahun yang berakhir 31 Desember 2022 disajikan dalam nilai penuh dolar Amerika Serikat dengan asumsi nilai tukar Rp 15.731.

- Financial Statements for the year ended on December 31, 2023 were presented as the full value in US dollar at the assumed exchange rate of Rp.15.416.
- Financial Statements for the year ended on December 31, 2022 were presented as the full value in US dollar at the assumed exchange rate of Rp 15.731.

KEBIJAKAN MANAJEMEN ATAS STRUKTUR MODAL

Management Policies on Capital Structure

Sepanjang tahun 2023, Perusahaan telah menetapkan kebijakan struktur permodalan yang optimal agar dapat memaksimalkan nilai Perusahaan. Perseroan mengelola dan membuat penyesuaian terhadap struktur modalnya untuk mengikuti perubahan kondisi ekonomi. Untuk menjaga atau menyesuaikan struktur modal, Perseroan dapat melakukan penyesuaian terhadap pembagian dividen kepada pemegang saham, mengembalikan modal kepada pemegang saham atau menerbitkan saham baru.

Perseroan memantau modal dengan menggunakan rasio utang terhadap modal, dengan membagi jumlah utang dengan total modal.

During 2023, the Company has established policies for an optimal capital structure in order to maximize the value of the Company. In relation to that matter, the Company has managed and made adjustments to its capital structure to keep up pace with the changing economic conditions. To maintain or adjust its capital structure, the Company may undertake to perform several adjustments on size of dividend payout to shareholders, returning the capital to shareholders or issuing new shares.

The Company monitors its capital using debt to capital ratio which is calculated by dividing total debt by total capital.

IKATAN YANG MATERIAL UNTUK INVESTASI BARANG MODAL

Material Commitment For Capital Goods Investment

Berdasarkan perjanjian kerja sama pada 12 Oktober 2000, Perseroan memanfaatkan (untuk keperluan usaha) tanah seluas 10.524 m2, apron seluas 7.500 m2 dan gedung eks Terminal Haji seluas 2.592 m2 seluruhnya milik Induk Koperasi TNI Angkatan Udara (Inkopau) untuk jangka waktu 30 tahun. Sehubungan dengan perjanjian tersebut, Inkopau membebankan biaya pemanfaatan lahan sebesar USD 76.830 per tahun dan kompensasi lahan sebesar Rp3 miliar, yang telah dibayar pada tahun 2000 dan diamortisasi selama 30 tahun .

Based on the cooperation agreement on October 12, 2000, the Company utilizes (for business purposes) land with an area of 10,524 m2, apron area of 7,500 m2 and building area of 2,592 m2 which was formerly used as a Hajj Terminal. All of these properties belonged to Induk Koperasi TNI Angkatan Udara (Inkopau) for a period of 30 years. Pertaining to the agreement, Inkopau charged the Company for land utilization in the amount of USD 76,830 per year and land compensation amounting to Rp3 billion, which had been paid in 2000 and amortized over 30 years.

INFORMASI DAN FAKTA MATERIAL YANG TERJADI SETELAH TANGGAL LAPORAN AKUNTAN

Material Information And Fact Subsequent To Balance Sheet Date

Setelah tanggal laporan akuntan tidak terdapat informasi dan fakta material yang terjadi.

There was no material information and fact incurred after the date of the public accountant's report.

INFORMASI MATERIAL MENGENAI INVESTASI, EKSPANSI, DIVESTASI, PENGGABUNGAN/PELEBURAN USAHA, AKUISISI, RESTRUKTURISASI UTANG/ MODAL, TRANSAKSI AFILIASI, DAN TRANSAKSI YANG MENGANDUNG BENTURAN KEPENTINGAN

Material Information On Investment, Expansion, Divestment, Business Merger/ Consolidation, Acquisition, Capital/Debt Restructuring, Affiliated Transactions, And Transactions Containing Conflict Of Interests

Pada 2023, Perseroan tidak memiliki transaksi yang mengandung ikatan material mengenai investasi, ekspansi, divestasi, penggabungan/peleburan usaha, akuisisi, restrukturisasi utang/modal, transaksi afiliasi, dan transaksi yang mengandung benturan kepentingan, sehingga informasi ini tidak dapat disajikan.

In 2023, the Company did not have any transaction that contain material commitment on investment, expansion, divestment, business merger/consolidation, acquisition, capital/debt restructuring, affiliated transactions, and transactions that may result in conflict of interests. Thus, information regarding this matter is not presented.

KEBIJAKAN DIVIDEN
Dividend Policy

Semua saham Perseroan yang telah ditempatkan dan disetor penuh mempunyai hak yang sama dan sederajat dalam segala hal dengan pemegang saham lainnya yang telah disetor penuh termasuk hak atas dividen.

Pembagian dividen kas (tunai) adalah berdasarkan kinerja keuangan dan kondisi keuangan dalam jumlah yang setara sebanyak-banyaknya 25% dari laba bersih konsolidasi setiap tahunnya. Keputusan untuk membayar dividen kas (tunai) tergantung pada laba, kondisi keuangan dan likuiditas, kepatuhan terhadap peraturan perundang-undangan dan faktor-faktor lain yang dianggap relevan oleh Direksi setelah memperoleh persetujuan Rapat Umum Pemegang Saham (RUPS).

Pemegang saham perseroan pada tanggal tertentu berhak atas sejumlah dividen yang telah disetujui oleh pemegang saham dalam RUPS.

Berdasarkan Rapat Umum Pemegang Saham Tahunan (RUPST) yang dilaksanakan pada tanggal 16 Juni 2023, sebagaimana tercantum dalam Akta no. 55 tanggal 16 Juni 2023, dari Notaris Aulia Taufani, SH, Mkn, para pemegang saham menyetujui untuk tidak membagikan dividen untuk tahun buku yang berakhir pada 31 Desember 2023.

All shares of the Company are issued and fully paid, have the same rights and equal in all respects with other shareholders who have paid in full, including the right to dividends.

Disbursement of cash dividend is based on the financial performance and financial conditions in the amount equivalent to as much as 25% of consolidated net income each year. The decision to pay cash dividends depends on earnings, financial conditions and liquidity, compliance with legislations and other factors deemed relevant by the Board of Directors after obtaining approval from the General Meeting of Shareholders (GMS).

Shareholders, on a certain date, are entitled to a certain amount of dividend that has been approved by shareholders through the GMS.

Based on the Annual General Meeting of Shareholders (AGMS), convened on June, 16th, 2023 , as stated in the Deed no.55 dated June, 16th, 2023, drawn before Notary Aulia Taufani, SH, shareholders have agreed not to distribute dividends for the financial year ended on December 31, 2023.

PERUBAHAN PERATURAN PERUNDANG-UNDANGAN YANG BERPENGARUH
Changes In Important Regulations and Legislations

Selama 2023, Perseroan tidak memiliki informasi perubahan peraturan perundang-undangan yang berpengaruh signifikan terhadap kinerja Perusahaan, sehingga informasi ini tidak dapat disajikan.

During 2023, the Company does not have information regarding changes to the law that may significantly influence the performance of the Company. Hence, this information is not presented.

PERUBAHAN KEBIJAKAN AKUNTANSI
Changes in Accounting Policies

Tidak terdapat perubahan kebijakan akuntansi atas standar akuntansi yang digunakan dalam penyajian laporan keuangan Perusahaan.

There was no change in the accounting policy on the accounting standards used in the presentation of financial statements of the Company.

PROSPEK USAHA
Business Prospect

Pemerintah menilai bahwa batu bara menjadi hal yang sangat mempengaruhi pembangunan dan perekonomian pada negara, oleh karena itu diterbitkannya kebijakan Peraturan Pemerintah No. 15 Tahun 2022 tentang Perlakuan Perpajakan dan atau Penerimaan Negara Bukan Pajak (PNBP) di Bidang Usaha Pertambangan BatuBara. Peraturan ini dikhususkan kepada pemegang Izin Usaha Pertambangan Khusus (IUPK) yang akan dikenakan tarif berjenjang sesuai Harga Batubara Acuan (HBA). Meskipun telah munculnya beberapa energi terbaru, penggunaan dan manfaat batu bara kedepannya tetap akan sangat berpengaruh pada kebutuhan dalam negeri seperti industri, pembangkit listrik dan rumah tangga.

Target dan Realisasi 2023

Pada tahun 2023 Perseoan mencatatkan pendapatan Rp. 170.071.936 atau turun sebesar 11,45% dari sebelumnya pada 2022 sebesar Rp. 192.064.470. Hal ini disebabkan antara lain penurunan harga batubara pada 2023.

Target 2024

Ditengah naik turunnya harga Batubara, Perseroan menyiapkan segala Langkah mitigasi risiko dalam upaya memperbaiki posisi Keuangan Perseroan. Perseroan optimis bahwa pada 2024 dengan rencana peningkatan produksi Batubara, Perseroan dapat mencapai target yang diinginkan sebagai bagian kontribusi Perseroan terhadap MNC Group maupun Nasional.

Aspek Pemasaran

Saat ini, perseroan telah menjalin kontrak dengan berbagai agen yang memiliki jaringan langsung dengan pelanggan akhir (end customer) dalam upaya pemasaran produk batu bara. Hal ini dilakukan sebagai strategi untuk memperluas jangkauan pasar dan memastikan ketersediaan produk kepada konsumen akhir. Dalam kerangka ini, perseroan telah mengimplementasikan sistem kontrol kualitas yang ketat serta prosedur pengelolaan logistik yang efisien guna meminimalkan risiko pelanggaran spesifikasi produk dan penundaan pengiriman yang dapat mengakibatkan denda atau sanksi kontrak.

Coal is considered by the Government as influential in the field of development and the economy. Therefore, to improve the country's economy, Government Regulation no. 15 of 2023 concerning Treatment of Taxes and or Non-Tax State Revenue (PNBP) in the Coal Mining Business Sector. This regulation is specifically for holders of Special Mining Business Permits (IUPK) who will be charged tiered rates according to the Reference New Stone Price (HBA). According to the Director of Coal Business Development at the Directorate General of Mineral and Coal at the Ministry of Energy and Mineral Resources (ESDM), the tiered rates aim to maintain the economic stability of mining activities.

Target and Realization in 2023

In 2023, the Company recorded revenue of Rp 170.071.936 or decrease by 11,45% from Rp 192.064.470 in 2022. This was due to the decrease of the coal prices in 2023.

Target in 2024

Amidst the ups and downs of coal prices, the Company is preparing all risk mitigation measures in an effort to improve the Company's financial position. The Company is optimistic that in 2024 with the plan to increase Coal production, the Company can achieve the desired target as part of the Company's contribution to MNC Group and National.

Marketing Aspects

Currently, the company has established contracts with various agents who have direct networks with end customers in an effort to market coal products. This is done as a strategy to expand market reach and ensure product availability to end consumers. Within this framework, the company has implemented a strict quality control system and efficient logistics management procedures to minimize the risk of product specification violations and delivery delays that could result in fines or contractual sanctions.

Selain itu, untuk menghindari risiko pinalti dan kewajiban denda akibat ketidaksesuaian dengan persyaratan kontrak, perusahaan telah menyusun perjanjian yang jelas dengan agen-agen tersebut, yang mencakup detail spesifikasi produk dan jangka waktu pengiriman yang diwajibkan oleh pelanggan akhir. Dengan demikian, langkah-langkah ini tidak hanya memastikan kepatuhan terhadap perjanjian kontrak, tetapi juga memperkuat hubungan dengan agen-agen pemasaran dan konsumen akhir.

In addition, to avoid the risk of penalties and liability due to non-conformance with contractual requirements, the company has drawn up clear agreements with these agents, which include detailed product specifications and delivery timeframes required by end customers. Thus, these measures not only ensure compliance with contractual agreements, but also strengthen relationships with marketing agents and end consumers.

Dalam strategi pemasaran, perseroan fokus pada ekspor produk ke pasar-pasar yang berpotensi seperti India, China, serta beberapa negara ASEAN lainnya. Langkah ini diambil untuk memperluas pangsa pasar perusahaan dan mengurangi ketergantungan pada pasar domestik. Dengan diversifikasi basis pelanggan, perseroan dapat mengurangi risiko yang terkait dengan fluktuasi pasar dan meningkatkan daya tahan bisnisnya terhadap perubahan kondisi ekonomi global.

In its marketing strategy, the company focuses on exporting products to potential markets such as India, China, and several other ASEAN countries. This step is taken to expand the company's market share and reduce dependence on the domestic market. By diversifying its customer base, the company can reduce the risks associated with market fluctuations and increase the resilience of its business to changes in global economic conditions.

Realisasi Penggunaan Dana Hasil Penawaran Umum

Public Offering Proceeds Utilization Realization

Pada 17 Oktober 2022, OJK memberikan pernyataan efektif kepada Perseroan untuk melakukan Penawaran Umum Terbatas II dalam rangka Penambahan Modal Dengan Memberikan Hak Memesan Efek Terlebih Dahulu ("HMETD") melalui surat No. S-207/D.04/2022.

On October 17, 2022, OJK gave an effective statement to the Company to conduct a Limited Public Offering II in the context of Capital Increase with Pre-emptive Rights ("HMETD") through letter No. S-207/D.04/2022.

Sesuai dengan POJK Nomor 30/POJK.04/2015 tenang Laporan Realisasi Penggunaan Dana Hasil Penawaran Umum, pada tanggal 16 Januari 2023 Perseroan telah melakukan pelaporan tersebut kepada OJK melalui surat No. 010/OJKBEI/IATA-CSL/I/2023.

In accordance with POJK No. 30/POJK.04/2015 calm Report on the Realization of the Use of Proceeds from the Public Offering, on January 16, 2023 the Company has made such reporting to OJK through letter No. 010/OJKBEI/IATA-CSL/I/2023.

Jumlah penggunaan dana tersebut setelah dikurangi biaya penawaran umum sebesar Rp.1.736.000.000, adalah sebesar Rp. 2.486.297.000.000. Sesuai dengan rencana yang telah disampaikan oleh Perseroan, bahwa sebesar Rp.2.002.980.000.000 digunakan untuk pelunasan promissory note ke PT MNC Asia Holding Tbk.

The total use of proceeds after deducting public offering costs of Rp.1,736,000,000, amounted to Rp. 2,486,297,000,000. In accordance with the plan provided by the Company, Rp.2,002,980,000,000 is used for the repayment of promissory note to PT MNC Asia Holding Tbk.

Transaksi Material yang Mengandung Benturan Kepentingan & Transaksi dengan Pihak Afiliasi

Material Transactions with Conflict of Interests & Affiliate Transactions

Sepanjang tahun 2023, Perseroan tidak melakukan transaksi material yang mengandung benturan kepentingan

Throughout 2023, the Company did not conduct material transactions that contain conflicts of interest



Bagian
Chapter
05

TATA KELOLA PERUSAHAAN

Good Corporate Governance



Perseroan dan anak perusahaann senantiasa memastikan kepatuhan terhadap peraturan-peraturan yang berlaku untuk mendukung seluruh usaha yang dijalankan.

The Company and its subsidiaries always ensure compliance with applicable regulations to support all businesses.

Tata Kelola Perusahaan
Good Corporate Governance

Komitmen Penerapan Tata Kelola Perusahaan

PT MNC Energy Investments Tbk, sebagai perusahaan publik, memiliki komitmen yang kuat dalam menerapkan prinsip-prinsip tata kelola perusahan yang baik (GCG) oleh Organ Perseroan, sebagai aspek yang mendasar. Sehingga kinerja Perseroan mampu mengalami pertumbuhan yang terus menerus, karena dalam menentukan kebijakan serta langkah-langkah yang diambil, Perseroan teguh mengedepankan GCG.

Komitmen kami juga ditandai dengan, terus menerusnya Perseroan membangun kualitas GCG secara berkala yang sesuai dengan nilai-nilai Perseroan, serta berpedoman kepada Anggaran Dasar yang telah disesuaikan dengan Peraturan Perundang-undangan terkini serta serangkaian kebijakan internal antara lain Peraturan Perusahaan yang mencakup Kebijakan Kode Etik dan Perilaku Karyawan, Pedoman GCG (GCG Manual), Pedoman Tata Tertib Kerja dan Kode Etik bagi Direksi dan Dewan Komisaris (Board Charter) dan kebijakan Internal lainnya terkait operasional, sehingga semakin mampu untuk bersaing baik dalam pasar nasional maupun internasional.

Dasar Penerapan Tata Kelola Perusahan

Perseroan dalam menerapkan Tata Kelola Perusahaan didasarkan pada beberapa dasar hukum, sebagai berikut ini:

1. Undang-Undang RI No.40 Tahun 2007 tentang PT
2. Undang-Undang RI No. 8 Tahun 1995 tentang Pasar Modal
3. POJK No.21/POJK.04/2015 tentang Penerapan Pedoman Tata Kelola PT
4. POJK No.33/POJK.04/2014 tentang Direksi dan Dewan Komisaris Emiten dan Perusahaan Publik
5. POJK NO.32/POJK.04/2014 tentang Rencana dan Penyelenggaraan RUPS PT
6. Peraturan OJK No. 29/POJK.04/2016 tentang Laporan Tahunan Emiten atau Perusahaan Publik
7. Surat Edaran OJK No.32/SEOJK.04/2015 tentang Pedoman Tata Kelola Perusahaan Terbuka
8. Pedoman umum GCG Indonesia, dikeluarkan oleh Komite Nasional Kebijakan Governance.

Commitment To Implementation Of Corporate Governance

PT MNC Energy Investments Tbk, as a public company, has a strong commitment to implementing the principles of good corporate governance (GCG) by the Company's Organs, as a fundamental aspect. So that the Company's performance is able to experience continuous growth, because in determining policies and steps taken, the Company firmly prioritizes GCG.

Our commitment is also marked by the Company's continued development of GCG quality on a regular basis in accordance with the Company's values, as well as being guided by the Articles of Association which have been adjusted to the latest Laws and Regulations as well as a series of internal policies including Company Regulations which include the Code of Ethics Policy and Employee Behavior, GCG Guidelines (GCG Manual), Work Procedure Guidelines and Code of Ethics for the Board of Directors and Board of Commissioners (Board Charter) and other internal policies related to operations. so that it is increasingly able to compete both in national and international markets.

Basis For Implementation Of Corporate Governance

The Company in implementing Corporate Governance is based on several legal bases, as follows:

1. Law of the Republic of Indonesia No. 40 of 2007 concerning Limited Liability Companies
2. Law of the Republic of Indonesia No. 8 of 1995 concerning the Capital Market.
3. Financial Services Authority (FSA) Regulation No. 21/POJK.04/2015 concerning Implementation of Public Company Governance Guidelines
4. FSA Regulation No. 33/POJK.04/2014 concerning the Board of Directors and Board of Commissioners of Issuers and Public Companies
5. FSA Regulation No. 32/POJK.04/2014 concerning the Plan and Implementation of the General Meeting of Shareholders of Public Companies (POJK 32/2014)
6. FSA Regulation No. 29/POJK.04/2016 concerning Annual Reports of Issuers or Public Companies
7. Financial Services Authority Circular No. 32/SEOJK.04/2015 on Guidelines of Corporate Governance for Public Companies
8. Indonesian GCG General Guidelines, issued by the National Committee on Governance.

Prinsip Dan Penerapan Tata Kelola Perusahaan

Penerapan tata kelola perusahaan yang baik (GCG) oleh PT MNC Energy Investments Tbk sebagai perseroan publik, berlandaskan pada asas Corporate Governance (CG) yang dikenal dengan TARIF, yakni :

1. **Transparansi**
   Perseroan menerapkan prinsip ini guna menjaga keobyektifitasan Perseroan dalam menjalankan setiap kegiatan usahanya, hal ini dibuktikan dengan melakukan penyajian informasi material serta relevan kepada para pemangku kepentingan secara tertulis serta tepat waktu dan juga jelas, yang didukung dengan akses yang memadai, secara terbuka, serta tetap berpegang teguh pada rahasia Perseroan.

   Di dalam penyajian tersebut, tidak kurang kami selalu muat laporan keuangan, laporan tahunan, dan laporan lainnya untuk setiap pemangku kepentingan.

2. **Akuntabilitas**
   Dalam memenuhi prinsip ini Perseroan sudah menetapkan secara gamblang dan mampu dipertanggungjawabkan setiap fungsi serta tanggung jawab dari tiap-tiap struktur organisasi, dengan mempertimbangkan juga visi misi perusahaan, sehingga perusahaan dapat dikelola dengan efisien dan efektif.

3. **Tanggung Jawab**
   Dalam mengelola serta menjalankan kegiatan usahanya Perseroan berpegang teguh serta taat pada peraturan perundang-undangan yang berlaku, hal ini dilakukan dengan Perseroan menerapkan prinsip kehati-hatian, prinsip korporasi yang sehat, serta dimanapun kami berada, kami selalu melaksanakan tanggung jawab atas masyarakat serta lingkungan sekitar kami secara berkelanjutan.

4. **Kemandirian**
   Perseroan menjamin dalam menjalankan kegiatan usahanya, setiap Organ dalam perseroan terbebas dari benturan kepentingan apapun diluar Perseroan yang dapat mengganggu integritas Perseroan dalam mengambil setiap keputusan Perseroan.

5. **Keadilan**
   Perseroan menjamin pemenuhan atas hak serta kepentingan dari para pemangku kepentingan, serta perlakuan yang adil dan setara bagi seluruh pemangku kepentingan.

Principles And Implementation Of Corporate Governance

The implementation of good corporate governance (GCG) by PT MNC Energy Investments Tbk as a public company, is based on the principles of Corporate Governance (CG) known as TARIF, namely:

1. **Transparency**
   The Company applies this principle in order to maintain the objectivity of the Company in carrying out each of its business activities, this is evidenced by presenting material and relevant information to stakeholders in writing and on time and also clearly, which is supported by adequate access, openly, and still adhering to the Company's secrets.

   In this presentation, we always include financial reports, annual reports, and other reports for each stakeholder.

2. **Accountability**
   In fulfilling this principle, the Company has clearly defined and is able to be accounted for each function and responsibility of each organizational structure, taking into account the company's vision and mission, so that the company can be managed efficiently and effectively.

3. **Responsibility**
   In managing and carrying out its business activities, the Company adheres to and complies with applicable laws and regulations, this is done by the Company applying the precautionary principle, sound corporate principles, and wherever we are, we always carry out our responsibilities to the community and the environment around us in a sustainable manner.

4. **Independence**
   The Company guarantees that in carrying out its business activities, each organ in the Company is free from any conflict of interest outside the Company that can interfere with the integrity of the Company in making every decision of the Company.

5. **Justice**
   The Company guarantees the fulfillment of the rights and interests of stakeholders, as well as fair and equal treatment for all stakeholders

Struktur Tata Kelola Perusahaan
Corporate Governance Structure

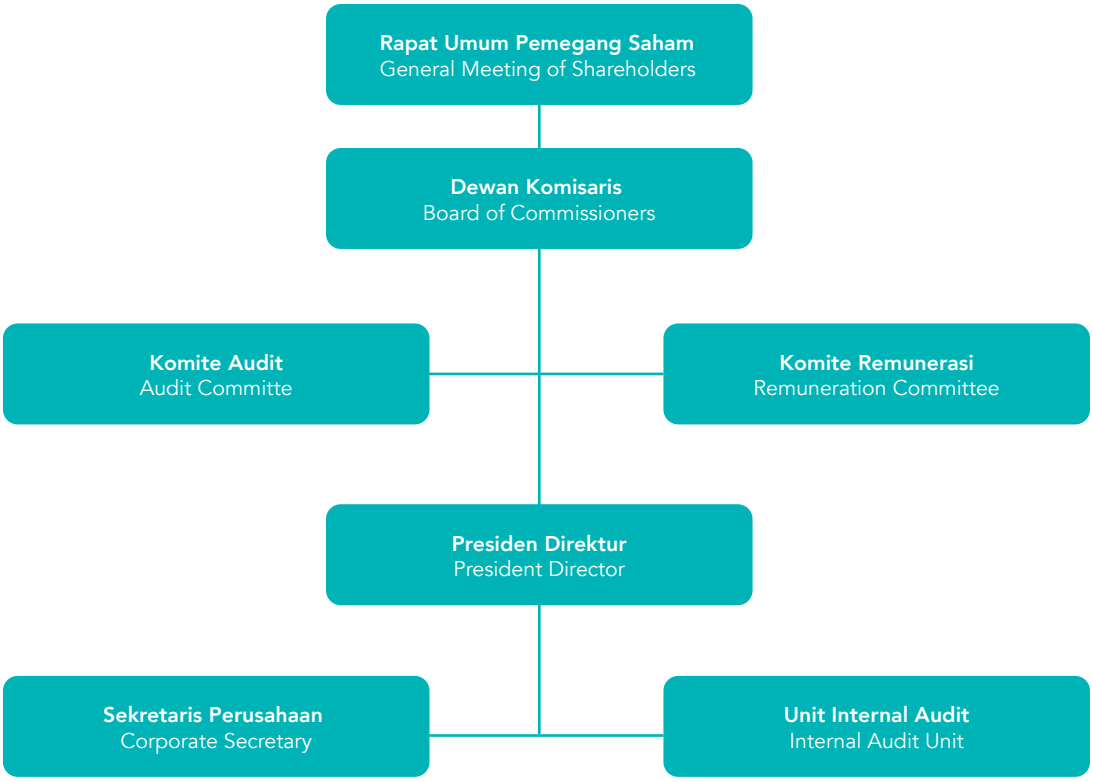

RAPAT UMUM PEMEGANG SAHAM
General Meeting of Shareholders

Selain sebagai tempat bagi pemegang saham untuk mengambil keputusan, RUPS juga menjadi tempat bagi Dewan Komisaris dan Direksi dalam melaporkan dan mempertanggungjawabkan kinerja Perseroan kepada pemegang saham. Pembahasan dalam laporan Dewan Komisaris dan Direksi mengenai strategi, kebijakan, dan pencapaian dari bisnis, serta hal-hal penting lainnya seperti pemilihan dan pemberhentian anggota kedua organ tersebut.

Landasan Hukum

1. Undang-Undang No. 40 Tahun 2007 Tentang Perseroan Terbatas.
2. Anggaran Dasar Perseroan.
3. Peraturan OJK No. 15/POJK.04/2020 tentang Rencana dan Penyelenggaraan Rapat Umum Pemegang Saham Perusahaan Terbuka (POJK 15/2020); dan
4. Peraturan OJK Nomor 16/POJK.04/2020 tanggal 21 April 2020 tentang Pelaksanaan Rapat Umum Pemegang Saham Perusahaan Terbuka Secara Elektronik (POJK 16/2020).

Pemegang Saham

Merupakan pihak yang memiliki hak suara dalam Rapat Umum, baik sebagai individu maupun badan hukum. Pemegang Saham tidak melakukan intervasi terhadap fungsi dan wewenang Dewan Komisaris dan Direksi.

Hak Pemegang Saham

1. Mengusulkan perubahan susunan pengurus Perseroan
2. Menyetujui perubahan Anggaran Dasar termasuk perubahan modal
3. Menyetujui segala bentuk penggabungan, peleburan, pengambilalihan dan pemisahan Perseroan, pengajuan permohonan agar Perseroan dinyatakan pailit, dan pembubaran.
4. Meminta penjelasan dan pelaporan atas kinerja Direksi dan Dewan Komisaris
5. Menghadiri dan memberikan suara dalam RUPS
6. Menerima pembayaran dividen dan sisa kekayaan hasil likuidasi
7. Menjalankan hal lain berdasarkan aturan yang berlaku.

In addition to being a place for shareholders to make decisions, the GMS is also a place for the Board of Commissioners and Directors to report and account for the Company's performance to shareholders. The Board of Commissioners and Board of Directors report discusses strategies, policies, and business achievements, as well as other important matters such as the election and dismissal of members of both organs.

Legal References

1. Law No. 40 of 2007 on Limited Liability Company.
2. Articles of Association of the Company.
3. Financial Services Authority Regulation No. 15/POJK.04/2020 concerning the Plan and Implementation of General Meeting of Shareholders of Public Companies (POJK 15/2020); and
4. Financial Services Authority Regulation No. 16/POJK.04/2020 dated 21 April 2020 on Organizing General Meetings of Shareholders of Public Companies Electronically (POJK 16/2020)

Shareholder

A party that has voting rights in the General Meeting, either as an individual or legal entity. Shareholders do not intervene in the functions and authority of the Board of Commissioners and Board of Directors.

Shareholder Rights

1. Propose changes to the composition of the Company's management
2. Approve amendments to the Articles of Association including capital changes
3. Approve all forms of merger, consolidation, acquisition and separation of the Company, submission of application for the Company to be declared bankrupt, and dissolution.
4. Requesting explanations and reports on the performance of the Board of Directors and the Board of Commissioners
5. Attend and vote in the GMS
6. Receive dividend payments and the remaining assets of the liquidation proceeds
7. Carry out other matters based on applicable regulations

Rapat Umum Pemegang Saham
General Meeting of Shareholders

Mekanisme Penyelenggaraan RUPS

Pada tahap persiapan penyelenggaraan RUPS, Perseroan akan melakukan pemberitahuan, pengumuman, dan pemberitahuan sesuai dengan peraturan yang berlaku, yaitu POJK 15/2020 tentang Rencana & Penyelenggaraan Rapat Umum Pemegang Saham Perusahaan Terbuka dan POJK 16/2020 tentang Pelaksanaan Rapat Umum Pemegang Saham Perusahaan Terbuka Secara Elektronik kepada Otoritas Jasa Keuangan, Bursa Efek, maupun KSEI yang dilakukan melalui website masing-masing instusi maupun website Perseroan.

Mechanism of the GMS

In the preparatory stage of organizing the GMS, the Company will make notifications, announcements, and notifications in accordance with applicable regulations, namely POJK 15/2020 concerning the Plan & Implementation of the General Meeting of Shareholders of Public Companies and POJK 16/2020 concerning the Implementation of the General Meeting of Shareholders of Public Companies Electronically to the Financial Services Authority, Stock Exchange, and KSEI which are carried out through the websites of each institution and the Company's website.

Pihak Independen Penghitung Suara

Pihak yang ditunjuk oleh Perseroan untuk menjadi pihak independen adalah Notaris Aulia Taufani, SH dalam perhitungan dan validasi suara.

Independent Party for Vote Counting

The party appointed by the Company to be an independent party is Notary Aulia Taufani, SH in the calculation and validation of votes.

Tahapan & Keputusan RUPST & RUPSLB 2023

Stages & Resolutions of AGMS & EGMS 2023

Tanggal Date	**Aktivitas** Activities
03 Mei 2023 May 03, 2023	Pemberitahuan Rencana RUPST & RUPSLB kepada OJK Notification to OJK about the planning of AGMS & EGMS
10 Mei 2023 May 10, 2023	Pengumuman RUPST & RUPSLB AGMS & EGMS Announcement
25 Mei 2023 May 25, 2023	Pemanggilan RUPST & RUPSLB AGMS & EGMS Invitation
16 Juni 2023 June 16, 2023	RUPST & RUPSLB AGMS & EGMS
19 Juni 2023 June 19, 2023	Pengumuman dan Penyampaian ke OJK Ringkasan Risalah Hasil RUPST & RUPSLB Announcement and Submission of the AGMS & EGMS Minutes of Meeting to OJK

Rapat Umum Pemegang Saham Tahunan 2023 ("RUPST")

Jumat, 16 Juni 2023, diadakan di iNews Tower Lantai 3, MNC Center, Jl Kebon Sirih No.17-19, Jakarta Pusat.

Annual Meeting of Stakeholders Year 2023 ("AGMS")

Friday, June 16th 2023, held at iNews Tower 3rd Floor, MNC Center, Jl Kebon Sirih No.17-19, Central Jakarta.

Rapat telah dihadiri oleh para pemegang saham atau kuasanya yang sah yang hadir atau diwakili dalam Rapat sebanyak 19.943.768.912 saham dan bersama-sama mewakili 79,022% dengan suara yang sah yang telah dikeluarkan oleh Perseroan.

Agenda RUPST adalah sebagai berikut:

1. **Agenda Pertama**
   Persetujuan Laporan Tahunan Direksi dan Laporan Tugas Pengawasan Dewan Komisaris Perseroan untuk Tahun Buku yang berakhir pada tanggal 31 Desember 2022.

2. **Agenda Kedua**
   Persetujuan dan Pengesahan Laporan Keuangan Perseroan untuk Tahun Buku yang berakhir pada tanggal 31 Desember 2022 serta memberikan pembebasan tanggung jawab sepenuhnya kepada Dewan Komisaris dan Direksi Perseroan atas tindakan pengawasan dan pengurusan yang mereka lakukan dalam Tahun Buku yang berakhir pada tanggal 31 Desember 2022 (acquit et de charge).

3. **Agenda Ketiga**
   Persetujuan atas penggunaan keuntungan untuk Tahun Buku yang berakhir pada tanggal 31 Desember 2022.

4. **Agenda Keempat**
   Persetujuan perubahan susunan pengurus Perseroan.

5. **Agenda Kelima**
   Penunjukan Akuntan Publik Independen untuk mengaudit buku-buku Perseroan untuk Tahun Buku yang akan berakhir pada tanggal 31 Desember 2022.

6. **Agenda keenam**
   Penyampaian realisasi penggunaan dana hasil Penawaran Umum Terbatas II dan Waran Seri I.

The Meeting was attended by shareholders or their authorized proxies present or represented at the Meeting totaling 19,943,768,912 shares and together representing 79.022% of the valid votes issued by the Company.

The agenda of the AGMS is as follows

1. **First Agenda**
   Approval of the Annual Report of the Board of Directors and the Board of Commissioners Oversight Report of the Financial Year ended on December 31, 2022.

2. **Second Agenda**
   Approval and Ratification of the Company's Financial Statements of the Financial Year ended on December 31, 2022, and to release and discharge of all responsibilities (volledig acquit et de charge) to all Board members for the supervision and management carried out in the Financial Year ended on December 31, 2022.

3. **Third Agenda**
   Approval on the use of profit for the Financial Year ended on December 31, 2022.

4. **Fourth Agenda**
   Approval of changes in the composition of the Company's management.

5. **Fifth Agenda**
   Election of an Independent Public Accountant to audit the Company's books for the Financial Year ending on December 31, 2022.

6. **Sixth Agenda**
   Submission of the realization of the use of proceeds from Limited Public Offering II and Warrant Series I.

Rapat Umum Pemegang Saham
General Meeting of Shareholders

Kuorum Pemegang Saham dan Kehadiran Dewan Komisaris dan Direksi pada RUPST 2023

2023 AGMS Shareholders Quorum and Attendance of Board of Commissioners and Board of Directors

Kehadiran Pemegang Saham Shareholders' Attendance	19.943.768.912 saham (79,022%) dari seluruh saham yang telah ditempatkan dan disetor penuh hingga saat Rapat yaitu sebanyak 25.238.221.668 saham. 19,943,768,912 shares (79.022%) of all shares that had been issued and fully paid up to the time of the Meeting, namely 25,238,221,668 shares.
Kehadiran Dewan Komisaris Board of Commissioners' Attendance	• Presiden Komisaris (Independen) I President Commissioner (Independent): Hamidin • Komisaris I Commissioner: Hartono Tanoesoedibjo • Komisaris I Commissioner: Michael Stefan Dharmajaya
Kehadiran Direksi Board of Directors' Attendance	• Presiden Direktur I President Director: Suryo Eko Hadianto • Wakil Direktur Utama I Vice President Director: Henry Suparman • Wakil Direktur Utama I Vice President Director: A. Wishnu Handoyono • Direktur I Director: Santi Paramita • Direktur I Director: Kushindrarto • Direktur I Director: Leader Dermawan Soli Daeli

Rapat Umum Pemegang Saham Luar Biasa 2023

Jumat, 16 Juni 2023, diadakan di iNews Tower Lantai 3, MNC Center, Jl Kebon Sirih No.17-19, Jakarta Pusat.

Rapat telah dihadiri oleh para pemegang saham atau kuasanya yang sah yang hadir atau diwakili dalam Rapat sebanyak 20.878.103.077 saham dan bersama-sama mewakili 82,724% dengan suara yang sah yang telah dikeluarkan oleh Perseroan.

Agenda RUPSLB adalah sebagai berikut:

1. **Agenda Pertama**
   Penyesuaian Pasal 3 Anggaran Dasar Perseroan mengenai Maksud dan Tujuan serta Kegiatan Usaha Perseroan terkait Peraturan Nomor IX.J.1 tentang Pokok-pokok Anggaran Dasar Perseroan yang Melakukan Penawaran Umum Efek Bersifat Ekuitas dan Perusahaan Publik.

2. **Agenda Kedua**
   Perubahan Pasal 21 ayat 10 Anggaran Dasar Perseroan untuk disesuaikan dengan Peraturan Otoritas Jasa Keuangan (POJK) Nomor 14/POJK.04/2022 tentang Penyampaian Laporan Keuangan Berkala Emiten atau Perusahaan Publik.

Extraordinary General Meeting of Shareholders 2023

Friday, June 16th 2023, held at iNews Tower 3rd Floor, MNC Center, Jl Kebon Sirih No.17-19, Central Jakarta.

The Meeting was attended by shareholders or their authorized proxies present or represented at the Meeting totaling 20,878,103,077 shares and together representing 82.724% of the valid votes issued by the Company.

The agenda of the EGMS is as follows:

1. **First Agenda**
   Adjustment to Article 3 of the Company's Articles of Association regarding the Purpose and Objectives and Business Activities of the Company in relation to Regulation Number IX.J.1 regarding Principles of Articles of Association of Companies Conducting Public Offerings of Equity Securities and Public Companies.

2. **Second Agenda**
   Amendment to Article 21 paragraph 10 of the Company's Articles of Association to be adjusted with the Financial Services Authority Regulation (POJK) Number 14/POJK.04/2022 concerning Submission of Periodic Financial Statements of Issuers or Public Companies.

3. **Agenda Ketiga**
   Persetujuan atas penerbitan obligasi dan/atau sukuk dan/atau surat utang lainnya dari lembaga keuangan bukan bank oleh Perseroan, yang akan dilakukan dalam satu kali penerbitan atau dalam serangkaian penerbitan, dengan agregat jumlah pokok sebanyak-banyaknya Rp 1.500.000.000.000 (satu triliun lima ratus miliar Rupiah), dimana nilai tersebut lebih dari 50% dari nilai ekuitas Perseroan berdasarkan Laporan Keuangan Konsolidasian, dimana obligasi dan/atau sukuk dan/atau surat utang lainnya dari lembaga keuangan bukan bank akan dijamin dengan aset Perseroan dan/atau perusahaan terkendali dan/atau bentuk jaminan lainnya yang diberikan oleh Perseroan dan/atau Perusahaan Terkendali yang dimiliki sepenuhnya oleh Perseroan, di mana transaksi ini merupakan suatu transaksi material yang wajib memperoleh persetujuan RUPS sebagaimana dimaksud dalam POJK 17/POJK.04/2020 Tentang Transaksi Material dan Perubahan Kegiatan Usaha.

4. **Agenda Keempat**
   Persetujuan penambahan modal Perseroan sebanyak-banyaknya sejumlah 2.523.822.150 (dua miliar lima ratus dua puluh tiga juta delapan ratus dua puluh dua ribu seratus lima puluh) lembar saham melalui mekanisme Penambahan Modal Tanpa Hak Memesan Efek Terlebih Dahulu (PMTHMETD) serta memberikan wewenang dan kuasa kepada Direksi Perseroan dengan persetujuan Dewan Komisaris Perseroan tentang pelaksanaan Penambahan Modal Tanpa Hak Memesan Efek Terlebih Dahulu dengan memperhatikan ketentuan peraturan perundang-undangan dan peraturan yang berlaku dibidang pasar modal khususnya Peraturan Otoritas Jasa Keuangan No. 32/POJK.04/2015 tanggal 16 Desember 2015 tentang Penambahan Modal Perusahaan Terbuka Dengan Memberikan Hak Memesan Efek Terlebih Dahulu sebagaimana telah diubah dengan Peraturan Otoritas Jasa Keuangan No.14/POJK.04/2019 tanggal 29 April 2019.

3. **Third Agenda**
   Approval of the issuance of bonds and/or sukuk and/or other debt securities from non-bank financial institutions by the Company, which will be carried out in one issuance or in a series of issuances, with an aggregate principal amount of up to Rp 1,500,000,000. 000 (one trillion five hundred billion Rupiah), where the value is more than 50% of the Company's equity value based on the Consolidated Financial Statements, where the bonds and/or sukuk and/or other debt securities from non-bank financial institutions will be guaranteed by the assets of the Company and/or controlled companies and/or other forms of collateral provided by the Company and/or Controlled Companies wholly owned by the Company, where this transaction is a material transaction that must obtain GMS approval as referred to in POJK 17/POJK.04 /2020 Regarding Material Transactions and Changes in Business Activities.

4. **Fourth Agenda**
   Approval to increase the Company's capital by a maximum of 2,523,822,150 (two billion five hundred twenty-three million eight hundred twenty-two thousand one hundred and fifty) shares through the mechanism of Capital Increase without Pre-emptive Rights (PMTHMETD) and to authorize the Board of Directors of the Company with the approval of the Board of Commissioners of the Company regarding the implementation of Capital Increase without Pre-emptive Rights with due observance of the provisions of laws and regulations applicable in the field of capital markets, especially the Financial Services Authority Regulation No. 32/POJK.04 /2015 dated December 16, 2015 concerning Capital Increase of Public Companies with Pre-emptive Rights as amended by Financial Services Authority Regulation No.14/POJK.04/2019 dated April 29, 2019.

Kuorum Pemegang Saham dan Kehadiran Dewan Komisaris dan Direksi pada RUPSLB 2023

2023 AGMS Shareholders Quorum and Attendance of Board of Commissioners and Board of Directors

Kehadiran Pemegang Saham Shareholders' Attendance	20.878.103.077 saham (82,724%) dari seluruh saham yang telah ditempatkan dan disetor penuh hingga saat Rapat yaitu sebanyak 25.238.221.668 saham, termasuk diantaranya sebanyak 8.276.305.931 saham independen atau sejumlah 67,905% dari 12.188.146.441 saham yang merupakan total seluruh saham yang dimiliki pemegang saham independen dan pemegang saham yang bukan merupakan pihak terafiliasi dengan Perseroan, anggota Direksi, anggota Dewan Komisaris, pemegang saham utama, atau Pengendali (untuk selanjutnya disebut Pemegang Saham Independen). 20,878,103,077 shares (82.724%) of all shares that have been issued and fully paid up to the time of the Meeting, namely 25,238,221,668 shares, including 8,276,305,931 independent shares or 67.905% of 12,188,146,441 shares which constitute the total of all shares issued owned by shareholders independent and shareholders who are not affiliated parties with the Company, members of the Board of Directors, members of the Board of Commissioners,holder main shares, or Controlling (hereinafter referred to as Independent Shareholders).
Kehadiran Dewan Komisaris Board of Commissioners' Attendance	• Presiden Komisaris (Independen) I President Commissioner (Independent): Hamidin • Komisaris I Commissioner: Hartono Tanoesoedibjo • Komisaris I Commissioner: Michael Stefan Dharmajaya
Kehadiran Direksi Board of Directors' Attendance	• Direktur Utama I President Director: Suryo Eko Hadianto • Wakil Direktur Utama I Vice President Director: Henry Suparman • Wakil Direktur Utama I Vice President Director: A. Wishnu Handoyono • Direktur I Director: Santi Paramita • Direktur I Director: Kushindrarto • Direktur I Director: Leader Dermawan Soli Daeli

DEWAN KOMISARIS

Board Of Commissioners

UU No. 40 Tahun 2007 tentang Perseroan Terbatas ("UUPT") mewajibkan semua perusahaan yang didirikan berdasarkan hukum yang berlaku di Indonesia untuk memiliki Dewan Komisaris. Sesuai UU tersebut, tugas dari Dewan Komisaris adalah melakukan pengawasan atas pengelolaan dan kebijakan yang dibuat oleh manajemen perusahaan, serta memberi masukan terkait kedua hal tersebut. Dewan Komisaris Perseroan secara bertanggung jawab melakukan fungsi pengawasan dan fungsi konsultasi sesuai peraturan yang berlaku, untuk kepentingan perusahaan dan sesuai dengan garis besar kebijakan perusahaan.

Dalam menjalankan tugasnya dan tanggung jawab Dewan Komisaris memenuhi Pedoman yang telah dibuat sebagai berikut:

Law No. 40 of 2007 on Limited Company ("UUPT") mandates all Company established under Indonesian Law to have a Board of Commissioners. Pursuant to the Law, duty of the Board of Commissioners is to supervise the management and policy made by the Company's management and to provide recommendation on both aspects. Board of Commissioners of the Company is in charge to carry monitoring function and consultancy function according to prevailing law, on behalf of the Company's interest and complies with corporate policy framework.

In carrying out the duties and responsibilities of the Board of Commissioners comply to the Guidelines as follow:

1.

Dewan Komisaris melakukan pengawasan atas kebijakan pengurusan, jalannya pengurusan pada umumnya, baik mengenai Perseroan maupun usaha Perseroan, dan memberikan nasihat kepada Direksi.

The Board of Commissioners shall supervise the maintenance policy, the course of maintenance in general, both regarding the Company and the

Sehubungan dengan tugas pengawasan tersebut, Dewan Komisaris berkewajiban:

Company's business, and provide advice to the Board of Directors:

Memberikan pendapat dan saran kepada Direksi mengenai laporan keuangan tahunan, rencana pengembangan Perseroan dan hal-hal penting lainnya;
Mengikuti perkembangan kegiatan Perseroan dan dalam hal Perseroan menunjukkan gejala kemunduran segera memberi saran mengenai langkah perbaikan yang harus ditempuh;
Memberi pendapat dan saran kepada Direksi mengenai setiap persoalan lainnya

Provide opinions and suggestions to the board of Directors regarding the annual financial report, company development plans and other important matters
Following the development of the Company's activities and in the event that the Company shows signs of deciline, immediately provide suggestions regarding corrective steps that must be taken.
Provide opinions and suggestions to the Board of Directors regarding any other issues.

Dewan Komisaris setiap waktu dalam jam kerja kantor Perseroan berhak memasuki bangunan dan halaman atau tempat lain yang dipergunakan atau yang dikuasai oleh Perseroan dan berhak untuk memeriksa semua pembukuan, surat dan alat bukti lainnya, memeriksa dan mencocokan keadaan uang kas dan lain-lain serta berhak untuk mengetahui segala tindakan yang telah dijalankan oleh Direksi.

The Board of Commissioners is entitled to enter the building and yard or other place used or controlled by the Company during office hours and are entitled to inspect all books, letters and other documents, check and match the cash and others, as well as know all actions taken by the Board of Directors.

Direksi dan setiap anggota Direksi wajib untuk memberikan penjelasan tentang segala hal yang ditanyakan oleh Dewan Komisaris.

The Board of Directors and each member of the Board of Directors is obliged to give explanation on all the things asked by the Board of Commissioners.

Dewan Komisaris wajib melakukan evaluasi terhadap kinerja komite yang membantu pelaksanaan tugas dan tanggung jawabnya di setiap akhir tahun buku.

The Board of Commissioners is obliged to evaluate the performance of committees that assist in carrying out their duties and responsibilities at the end of each financial year.

Dewan Komisaris berhak memberhentikan untuk sementara waktu seorang atau lebih anggota Direksi dari jabatannya, apabila anggota Direksi tersebut bertindak bertentangan dengan Anggaran Dasar Perseroan dan peraturan perundang-undangan yang berlaku atau melalaikan kewajibannya atau terdapat alasan yang mendesak bagi Perseroan.

The Board of Commissioners has the right to temporarily dismiss one or more members of the Board of Directors from their positions, if the members of the Board of Directors act contrary to the Company's Articles of Association and applicable laws and regulations or neglect their obligations or there are urgent reasons for the Company.

Dewan Komisaris
Board Of Commissioners

Dasar Hukum

1. Undang-undang Republik Indonesia No. 40 tahun 2007 tentang Perseroan Terbatas.
2. Peraturan Otoritas Jasa Keuangan No. 33/ POJK.04/2014 tentang Direksi dan Dewan Komisaris Emiten atau Perusahaan Publik.
3. Peraturan Bursa Efek Indonesia (BEI) No. I-A.
4. Anggaran Dasar Perseroan.

Tugas dan Tanggung Jawab Dewan Komisaris

Sebagaimana diatur dalam Anggaran Dasar Perseroan Pasal 19, Dewan Komisaris memiliki tugas dan tanggung jawab yang secara ringkas adalah melakukan Pengawasan atas kebijakan pengurusan baik mengenai Perseroan maupun usaha Perseroan, dan memberi nasehat kepada Direksi serta menggantikan tugas dan tanggung jawab Direksi untuk Sementara waktu apabila seluruh anggota Direksi diberhentikan.

Komposisi dan Susunan Dewan Komisaris Tahun 2023

Komposisi Dewan Komisaris Perseroan per 31 Desember 2023, terdiri dari 3 (tiga) orang anggota Direksi dengan susunan sebagai berikut:

Legal References

1. The Republic of Indonesia Law No. 40 year 2007 on the Limited Liability Company.
2. Financial Services Authority Regulation No. 33/ POJK.04/2014 on the Board of Directors and Board of Commissioners of Issuers or Public Companies.
3. Indonesia Stock Exchange (BEI) Regulation No. I-A.
4. Articles of Association of the Company.

Duties and Responsibilities of the Board of Commissioners

As stipulated in Article 19 of the Company's Articles of Association, the Board of Commissioners has duties and responsibilities which in summary are to supervise the management policies both regarding the Company and the Company's business, and to provide advice to the Board of Directors and to replace the duties and responsibilities of the Board of Directors for the time being if all members of the Board of Directors are dismissed.

Composition and Composition of the Board of Commissioners in 2023

As of December 31, 2023 the Company's Board of Commissioners was comprised of 3 (tiga) members, with the following representation:

Nama Name	**Jabatan** Position	**Dasar Pengangkatan** Basis of Appointment	**Masa Jabatan** Tenure
Hamidin	Presiden Komisaris (Independen) President Commissioner (Independent)	RUPS Tahunan tanggal 10 Februari 2022 Annual GMS dated February 10,2022	Hingga ditutupnya Rapat Umum Pemegang Saham Tahunan Tahun 2024 dengan tidak mengurangi hak Rapat Umum Pemegang Saham untuk memberhentikannya sewaktu-waktu sesuai dengan ketentuan Pasal 105 ayat 1 dan Pasal 119 UUPT. Until the closing of the 2024 Annual General Meeting of Shareholder, without prejudice to the rights of General Meeting of Shareholders to dismiss him/her at any time in accordance with the provision of Law on Limited Liability Company article 105 paragraph 1 and article 119.
Hartono Tanoesoedibjo	Komisaris Commissioner	RUPS Tahunan tanggal 18 Mei 2022 Annual GMS dated May 18, 2022	
Michael Stefan Dharmajaya	Komisaris Commissioner	RUPS Tahunan tanggal 16 Juni 2023 Annual GMS dated June 16, 2023	

Pedoman dan Tata Tertib Kerja Dewan Komisaris

Dewan Komisaris Perseroan telah memiliki Pedoman dan Tata Tertib Kerja (BOC Charter) sebagai panduan dalam melaksanakan tugas dan tanggung jawabnya. BOC Charter mengatur keberadaan Dewan Komisaris dan peran serta tugas dan tanggung jawabnya, termasuk mengatur tentang Organisasi, Waktu dan Masa Jabatan, Tugas dan Tanggung Jawab, Wewenang, Pendelegasian Wewenang, Batas Kewenangan Finansial, Rapat Dewan Komisaris dan Rapat Gabungan, Pengambilan Keputusan, Penilaian Kinerja, dan Standar Etika Jabatan.

Profil seluruh anggota Dewan Komisaris dapat dilihat pada bab Profil Perusahaan bagian Profil Dewan Komisaris pada Laporan Tahunan ini.

Dalam rangka menjaga objektivitas dan independensi dalam melakukan fungsi dan tugas pengawasan, Dewan Komisaris tidak terlibat dalam pengambilan keputusan kegiatan operasional Perseroan, kecuali dalam hal-hal yang ditetapkan oleh undang-undang dan Anggaran Dasar Perusahaan.

Board of Commissioners' Charter

The Company's Board of Commissioners has issued the Board of Commissioners' Charter that serves as a guideline for carrying out the Board's duties and responsibilities. The charter regulates the functions of the Board of Commissioners, including its duties and responsibilities as well as tenure, authorities, a delegation of authorities, limits of Financial Authority, Joint Meetings between the Board of Commissioners and the Board of Directors, Decision Making, Performance Assessments, and Ethics Standards.

The Board of Commissioners profile can be seen in the Company Profile chapter as part of the Board of Commissioners' Profile in this Annual Report.

In order to maintain objectivity and independence in performing the functions and duties of supervision, the Board is not involved in the decision making operational activities of the Company, except in cases stipulated by law and the Articles of Association of the Company.

Dewan Komisaris
Board Of Commissioners

Rapat Dewan Komisaris

Pada tahun 2023, Dewan Komisaris mengadakan 6 (enam) kali rapat dengan tingkat kehadiran sebagai berikut:

Meetings of the Board of Commissioners

In 2023, the Board of Commissioners held six (6) meetings with the attendance rate as follows:

Nama Name	**Jabatan** Position	**Jumlah Rapat** Total Meeting	**Jumlah Kehadiran** Total Attendance	**Frekuensi (%)** Frequency (%)
Hamidin	Presiden Komisaris (Independen) President Commissioner (Independent)	6	6	100%
Hartono Tanoesoedibjo	Komisaris Commissioner	6	6	100%
Michael Stefan Dharmajaya*	Komisaris Commissioner	4	4	100%

* Bapak Michael Stefan Dharmajaya menghadiri 4 kali rapat dikarenakan baru menjadi pengurus Perseroan setelah RUPST tanggal 16 Juni 2023
Mr. Michael Stefan Dharmajaya attended 4 meetings because he became the member of the Company's management after the AGMS on June 16, 2023.

Penilaian Kinerja Dewan Komisaris

Prosedur Pelaksanaan Penilaian Kinerja Dewan Komisaris

Penilaian kinerja Dewan Komisaris dilaksanakan secara kolegal dalam RUPS Tahunan dimana hasil kinerja Dewan Komisaris kepada Pemegang Saham. RUPS selanjutnya memberikan pelunasan dan pembebasan tanggung jawab sepenuhnya (acquit et de charge) kepada Dewan Komisaris Perseroan atas pengurusan dan pengawasan selama tahun ini.

Kriteria yang Digunakan Seperti Capaian Kinerja Selama Tahun Buku, Kompetensi, dan Kehadiran Dalam Rapat

Penilaian kinerja Dewan Komisaris dilaksanakan berdasarkan indikator umum, sebagai berikut:

- Terlaksananya pengawasan atas tugas, tanggung jawab dan pencapaian kinerja Direksi.
- Terlaksananya pengarahan, pemantauan, dan pengevaluasian pelaksanaan kebijakan strategis Perseroan.

Terlaksananya pengawasan atas tindak lanjut dari Direksi berdasarkan temuan audit, rekomendasi Unit Audit Internal, auditor eksternal atau hasil pengawasan OJK.

Board of Commissioners Performance Appraisal

Board of Commissioners Performance Appraisal Implementation Procedure

The performance assessment of the Board of Commissioners is conducted collegially at the Annual GMS where the results of the Board of Commissioners' performance are presented to the Shareholders. The GMS further granted full release and discharge (acquit et de charge) to the Company's Board of Commissioners for their management and supervision during the year.

Criteria used such as performance achievements during the financial year, competence, and meeting attendance.

The performance assessment of the Board of Commissioners is carried out based on general indicators, as follows

- Supervision of the duties, responsibilities and performance achievements of the Board of Directors.
- Directing, monitoring and evaluating the implementation of the Company's strategic policies.

The implementation of supervision on the follow-up of the Board of Directors based on audit findings, recommendations of the Internal Audit Unit, external auditors or OJK supervision results.

Pihak yang Melakukan Penilaian Dewan Komisaris

Pemegang Saham dalam RUPS melakukan penilaian kinerja Dewan Komisaris berdasarkan kewajiban yang tercantum dalam Perundang-undangan yang berlaku dan Anggaran Dasar maupun amanat Pemegang Saham.

Pelatihan Dan/Atau Peningkatan Kompetensi Anggota Dewan Komisaris :

a. Kebijakan pelatihan dan/atau peningkatan kompetensi anggota Dewan Komisaris, termasuk Program orientasi bagi anggota Dewan Komisaris yang baru diangkat (jika ada); dan

   Perseroan memiliki dan menjalankan program pengenalan bagi anggota Dewan Komisaris yang baru dengan tujuan memberikan gambaran atas aktivitas bisnis, rencana usaha ke depan, panduan kerja dan lainnya yang menjadi tanggung jawab Dewan Komisaris.

   Program orientasi bagi Komisaris dilaksanakan melalui:
   - Pemberian Informasi terkait visi misi, struktur korporasi, budaya Perseroan, dan kegiatan usaha.
   - Pengenalan ke semua anak Perusahaan
   - Pengenalan ke karyawan

b. Informasi pelatihan dan/atau peningkatan kompetensi anggota Dewan Komisaris adalah sebagai berikut :

Parties Conducting Board of Commissioners Assessment

Shareholders in the GMS assess the performance of the Board of Commissioners based on the obligations stated in the prevailing laws and regulations and the Articles of Association as well as the mandate of the Shareholders.

Training And/Or Competency Improvement For Members Of The Board Of Commissioners:

a. Training and/or competency improvement policies for members of the Board of Commissioners, including orientation program for newly appointed members of the Board of Commissioners (if any); and b. Introductory program for new members of the Board of Commissioners.

   The Company has and runs an introduction program for new members of the Board of Commissioners with the aim of providing an overview of business activities, future business plans, work guidelines and others that are the responsibility of the Board of Commissioners.

   The orientation program for Commissioners is implemented through:
   - Providing information related to vision and mission, corporate structure, Company culture, and business activities.
   - Introduction to all subsidiaries
   - Introduction to employees

b. Information on training and/or competency improvement for members of the Board of Commissioners is as follows:

No	**Peserta** Participant	**Waktu & Lokasi** Time & Location	**Tema** Theme	**Pembicara** Speaker
1	- Hamidin - Hartono Tanoseodibjo	2 Februari 2023, February 2nd 2023	- "Strategi dan Kebijakan Pemerintah Dalam Meningkatkan Potensi UMKM Berbasis Ekonomi Digital" - Corporate Business Update	- Kementerian Koperasi dan UMKM Republik Indonesia - Executive Chairman MNC Group, Hary Tanoesoedibjo

Dewan Komisaris
Board Of Commissioners

No	Peserta Participant	Waktu & Lokasi Time & Location	Tema Theme	Pembicara Speaker
2	- Hamidin - Hartono Tanoseodibjo	13 April 2023 April 13th , 2023	- "Peran Dan Strategi KPU Dalam Meningkatkan Partisipasi Pemilih Pada Pemilu 2024" - Corporate Business Update	- Bapak Hasyim Asy'ari, S.H., M.Si., Ph.D - Ketua Komisi Pemilihan Umum Republik Indonesia Periode 2022 – 2027 - Executive Chairman MNC Group, Hary Tanoesoedibjo
3	- Hamidin - Hartono Tanoseodibjo - Michael S. Dharmajaya	13 Juli 2023 July 13th 2023	- "Membangun Indonesia Yang Kokoh Secara Fundamental dan Berintegritas" - Corporate Business Update	- Komjen Pol (Purn.) Firli Bahuri, M.Si - Ketua Komisi Pemberantasan Korupsi (KPK) Republik Indonesia - Executive Chairman MNC Group, Hary Tanoesoedibjo
4	- Hamidin - Hartono Tanoseodibjo - Michael S. Dharmajaya	15 Agustus 2023 August 15th, 2023	- "Strategi & Kebijakan Perpajakan Dalam Mendorong Pertumbuhan Ekonomi 2023 dan Update PMK 66 Tahun 2023" - Corporate Business Update	- Bapak Suryo Utomo, S.E., Ak., M.B.T., Ph.D. – Direktur Jenderal Pajak Republik Indonesia - Executive Chairman MNC Group, Hary Tanoesoedibjo
5	- Hamidin - Hartono Tanoseodibjo - Michael S. Dharmajaya	5 Oktober 2023 October 5th, 2023	- "Membangun Pertumbuhan Ekonomi Menuju Indonesia Emas 2045" - Memahami Arti Nasionalisme Dari Perspektif Bangsa Indonesia"	- Bapak Dr. H. Sandiaga Salahuddin Uno, B.B.A., M.B.A - Menteri Pariwisata dan Ekonomi Kreatif / Kepala Badan Pariwisata dan Ekonomi Kreatif Republik Indonesia - Executive Chairman MNC Group, Hary Tanoesoedibjo
6	- Hamidin - Hartono Tanoseodibjo - Michael S. Dharmajaya	21 November 2023 November 21th, 2023	- "Penegakan Hukum : Jembatan Menuju Indonesia Emas 2045" - Corporate/Business Update	- Prof. Dr. Mohammad Mahfud MD, S.H., S.U., M.I.P. - Menteri Koordinator Bidang Politik, Hukum, dan Keamanan Republik Indonesia - Executive Chairman MNC Group, Hary Tanoesoedibjo

Pelaksanaan Tugas Dewan Komisaris Tahun 2023

Selama tahun 2023 Dewan Komisaris secara berkala mengikuti perkembangan kegiatan Perseroan, membahas persoalan yang berhubungan dengan manajemen Perseroan, serta menelaah dan mengevaluasi kinerja Direksi dan kinerja komite penunjang Dewan Komisaris.

Berikut pelaksanaan tugas Dewan Komisaris di sepanjang tahun 2022:

a. Dewan Komisaris telah melaksanakan rapat Dewan Komisaris sebanyak 6 (enam) kali dan rapat gabungan bersama Direksi sebanyak 4 (empat) kali.
b. Dewan Komisaris telah melaksanakan rapat dengan Komite-Komite di bawah Dewan Komisaris.
c. Dewan Komisaris telah mengikuti RUPST dan RUPSLB.
d. Dewan Komisaris telah memberikan tanggapan atas Laporan Tahunan Perusahaan Tahun Buku 2023.
e. Dewan Komisaris telah mengikuti program pengembangan kompetensi.
f. Dewan Komisaris telah melakukan pengawasan dan pemantauan terhadap pengembangan usaha Perseroan, serta permasalahan strategis yang dihadapi.
g. Dewan Komisaris telah melakukan pengawasan dan pemantauan terhadap pelaksanaan internal control dan tata kelola di Perseroan.

Board of Commissioners' Duties Implementation in 2023

Throughout 2023, the Board of Commissioners regularly monitored the Company's activities, discussed matters related to the Company's management, as well as reviewed and evaluated the performance of the Board of Directors and supporting committees.

The Board of Commissioners throughout 2022 performed the following duties:

a. Convened six Board of Commissioners' meetings and four joint meetings with the Board of Directors.
b. Conducted meetings with Committees under the Board of Commissioners.
c. Attended the AGMS and EGMS.
d. Provided feedback to the 2023 Annual Report of the Company.
e. Participated in a competency development program.
f. Carried out oversight and monitoring of the Company's business development, as well as its strategic issues.
g. Conducted oversight and monitoring of internal control and governance in the Company.

DIREKSI
Board of Directors

Direksi adalah komponen inti Perseroan yang mengelola dan memimpin Perseroan sesuai dengan maksud dan tujuan sebagaimana yang ditetapkan dalam Anggaran Dasar Perseroan, serta untuk memastikan bahwa semua aset dan sumber daya berfungsi optimal. Kinerja Direksi diukur dari peningkatan profitabilitas operasional dalam upaya mempertahankan pertumbuhan Perseroan.

Pada tahun 2023, komposisi Direksi terdiri dari 6 (enam) Direksi, dengan pengalaman dan kompetensi yang beragam yang dibutuhkan untuk mendukung tugas mereka sebagai anggota Direksi. Setiap anggota Direksi melakukan tugas dan tanggung jawab sesuai dengan tugas dan kewenangannya. Namun, secara keseluruhan, masing-masing anggota Direksi memiliki tanggung jawab bersama dan harus menjunjung tinggi prinsip-prinsip tata kelola perusahaan yang baik dalam

The BOD is the Company's core component that manages and leads the Company in accordance with its purposes and objectives of as stipulated in the Company's Articles of Association as well as ensuring that all assets and resources are functioning optimally. The BOD performance is measured by the increasing operational profitability while maintaining Company's growth.

In 2023, the composition of the Board of Directors consists of 4 (four) Directors, with diverse experience and competence needed to support their duties as members of BOD. Each member of the Board of Directors implements duties and responsibilities according to their duties and authority. However, overall, each member of the Board of Directors has collective responsibility and shall uphold the principles of good corporate governance in all aspects related to the Company's management.

semua aspek yang berkaitan dengan manajemen Perusahaan. Dengan pembagian yang jelas wewenang dan tanggung jawab, maka akan tercipta akuntabilitas, serta peningkatan komitmen dari setiap anggota Direksi dalam menjalankan tanggung jawab dan tugas-tugas mereka.

Dalam menjalankan tugasnya dan tanggung jawab Direksi memenuhi Pedoman yang telah dibuat sebagai berikut:

1. Direksi bertugas menjalankan dan bertanggung jawab atas pengurusan Perusahaan dengan itikad baik, penuh tanggung jawab, dan kehati-hatian untuk kepentingan Perusahaan sesuai dengan maksud dan tujuan Perusahaan yang ditetapkan dalam anggaran dasar;
2. Direksi wajib menyelenggarakan RUPS tahunan dan RUPS lainnya sebagaimana diatur dalam peraturan perundang-undangan dan anggaran dasar;
3. Direksi dapat membentuk komite untuk mendukung efektivitas pelaksanaan tugas dan tanggung jawab dan wajib melakukan evaluasi terhadap kinerja komite setiap akhir tahun buku;
4. Direksi berwenang menjalankan pengurusan sebagaimana sesuai dengan kebijakan yang dipandang tepat, sesuai dengan maksud dan tujuan yang ditetapkan dalam anggaran dasar; dan
5. Direksi berwenang mewakili Emiten atau Perusahaan Publik di dalam dan di luar pengadilan.

Dasar Hukum

1. Undang-undang Republik Indonesia No. 40 tahun 2007 tentang Perseroan Terbatas.
2. Peraturan Otoritas Jasa Keuangan No. 33/POJK.04/2014 tentang Direksi dan Dewan Komisaris Emiten atau Perusahaan Publik.
3. Peraturan Bursa Efek Indonesia (BEI) No. I-A.
4. Anggaran Dasar Perseroan.

Komposisi dan Susunan Direksi Tahun 2023

Komposisi Direksi Perseroan per 31 Desember 2023, terdiri dari 6 (enam) orang anggota Direksi dengan susunan sebagai berikut:

With a clear division of authority and responsibility, it will create accountability, as well as increased level of commitment of each member of the Board of Directors to fulfilling their responsibilities and duties.

In carrying out the duties and responsibilities of the Board of Directors comply to the Guidelines as follow:

1. The Board of Directors carries out and is responsible for the management of the company in good faith, responsibly and prudently in the interest of the Company according to the objectives and goals of the company as set out in the Corporate Articles of Association;
2. The Board of Directors shall conduct annual GMS and other GMS as stipulated in laws and regulations and the Corporate Articles of Associations;
3. The Board of Directors can establish committees in order to support effective implementation of duties and responsibilities and should evaluate the committee's performance at the end of each fiscal year;
4. The Board of Directors has the authority to carry out management function in accordance with appropriate policies, and the objectives and goals set forth in the Corporate Articles of Association; and
5. The Board of Directors has the authority to represent the Company inside or outside the court.

Legal References

1. The Republic of Indonesia Law No. 40 year 2007 on the Limited Liability Company.
2. Financial Services Authority Regulation No. 33/POJK.04/2014 on the Board of Directors and Board of Commissioners of Issuers or Public Companies.
3. Indonesian Stock Exchange (BEI) Regulation No. I-A.
4. Articles of Association of the Company.

Composition and Composition of the Board of Director in 2023

As of December 31, 2023 the Company's Board of Directors was comprised of six (six) members, with the following representation:

Nama Name	**Jabatan** Position	**Dasar Pengangkatan** Basis of Appointment	**Masa Jabatan** Tenure
Suryo Eko Hadianto	Presiden Direktur President Director	RUPS Tahunan tanggal 16 Juni 2023 Annual GMS dated June 16, 2023	Hingga ditutupnya Rapat Umum Pemegang Saham Tahunan Tahun 2024 dengan tidak mengurangi hak Rapat Umum Pemegang Saham untuk memberhentikannya sewaktu-waktu sesuai dengan ketentuan Pasal 105 ayat 1 dan Pasal 119 UUPT. Until the closing of the 2024 Annual General Meeting of Shareholder, without prejudice to the rights of General Meeting of Shareholders to dismiss him/her at any time in accordance with the provision of Law on Limited Liability Company article 105 paragraph 1 and article 119.
Henry Suparman	Wakil Direktur Utama Vice President Director	RUPS Tahunan tanggal 19 Juni 2019 Annual GMS dated June 19, 2019	
A. Wishnu Handoyono	Wakil Direktur Utama Vice President Director	RUPS Tahunan tanggal 19 Juni 2019 Annual GMS dated June 19, 2019	
Santi Paramita	Direktur Director	RUPS Tahunan tanggal 18 Mei 2022 Annual GMS dated May 18, 2022	
Kushindrarto	Direktur Director	RUPS Tahunan tanggal 10 Februari 2022 Annual GMS dated February 10, 2022	
Leader Dermawan Soli Daeli	Direktur Director	RUPS Tahunan tanggal 16 Juni 2023 Annual GMS dated June 16, 2023	

Profil seluruh anggota Direksi dapat dilihat pada bab Profil Perusahaan bagian Profil Direksi pada Laporan Tahunan ini.

Ruang Lingkup Pembagian Tugas dan Tanggung Jawab Masing-Masing Direksi.

Pembagian tugas masing-masing Direksi dilakukan guna menjamin pelaksanaan dan kesinambungan pencapaian sasaran Perusahaan pada masa mendatang secara lebih sistematis efisien dan efektif. Berikut ruang lingkup dan tanggung jawab masing-masing Direksi:

Profiles of all members of the Board of Directors can be found in the Company Profile chapter of the Board of Directors Profile section of this Annual Report.

Board of Directors Scope of Duties and Responsibilities Segregation

The Board of Directors' segregation of duties is carried out to ensure a more systematic efficient and effective implementation and continuity of the Company's objectives in the future. The following are the scope and responsibilities of each member of the Board of Directors:

Direksi
Board of Directors

Nama Name	**Jabatan** Position	**Tugas dan tanggung jawab** Duties and Responsibilities
Suryo Eko Hadianto	Presiden Direktur President Director	• Memimpin, mengawasi dan mengendalikan semua fungsi yang ada pada Perseroan dan Anak Perseroan. Lead, supervise and control all functions in the Company and Subsidiaries. • Merumuskan dan mengimplementasikan rencana strategis Perseroan yang menjadi pedoman dalam menjalankan usaha. Formulating and implementing the strategic plan that guides the direction of the business. • Melaksanakan tanggung jawab Perseroan sesuai dengan ketentuan dan etika standar yang berlaku. Carry out the Company's responsibilities in accordance with the applicable provisions and ethical standards.
Henry Suparman	Wakil Presiden Direktur Vice President Director	• Merumuskan dan mengimplementasikan rencana strategis Perseroan yang menjadi pedoman dalam menjalankan usaha. Formulating and implementing the strategic plan that guides the direction of the business. • Mengarahkan dan memimpin Perseroan termasuk menyetujui dan memutuskan segala hal yang terkait dengan tanggung jawab dan kewenangan dalam Perseroan. Directing and leading the Company including approving and deciding all matters related to responsibilities and authorities within the Company. • Melakukan pembaharuan tujuan dan rencana kerja Perseroan sesuai dengan kondisi terkini. Updating the goals and work plans of the Company in accordance with the latest conditions. • Memastikan rencana strategis Perseroan tercapai dan mengevaluasi keberhasilan Perseroan. Ensuring the Company's strategic plans are achieved and evaluating the success of the Company. • Mengendalikan dan menjamin keberlangsungan bisnis Perseroan yang efektif dan efisien berdasarkan aturan perundangan yang berlaku dan prinsip-prinsip Good Corporate Governance. Controlling and ensuring sustainability of the Company's business effectively and efficiently based on the prevailing rules and principles of Good Corporate Governance. • Mengarahkan dan memimpin Perseroan terkait Internal audit. Directing and leading the Company regarding Internal Audit. • Memberikan saran perbaikan dan informasi yang objektif tentang kegiatan yang diperiksa pada semua tingkat manajemen. Providing suggestions for improvements and objective information about activities examined at all levels of management. • Melakukan pemeriksaan khusus apabila diperlukan. Perform special inspections when necessary.

Nama Name	**Jabatan** Position	**Tugas dan tanggung jawab** Duties and Responsibilities
A. Wishnu Handoyono	Wakil Presiden Direktur Vice President Director	• Melaksanakan pengurusan Perseroan sesuai bidang tugas yang ditetapkan dalam RUPS atau Rapat Direksi. Carry out the management of the Company according to the areas of duties determined in the GMS or Board of Directors Meeting. • Memimpin dan mengawasi fungsi hubungan dengan Investor. Lead and supervise the Investor relations function. • Mengawasi kelancaran kegiatan Perseroan sesuai dengan strategi dan kebijakan yang telah ditetap. Supervise the smooth running of the Company's activities in accordance with the strategy and policies that have been set. • Mengembangkan dan mengendalikan kebijakan mengenai sumber daya manusia, pengembangan organisasi, kepatuhan dan manajemen risiko, serta bagian umum dalam Perseroan dan entitas anak. Develop and enforce policies on human capital, organizational development, compliance and risk management, as well as general affairs in the Company and its subsidiaries.
Santi Paramita	Direktur Director	• Mengarahkan dan memimpin Perseroan termasuk menyetujui dan memutuskan segala hal yang terkait dengan tanggung jawab dan kewenangan dalam Perseroan. Directing and leading the Company including approving and deciding all matters related to responsibilities and authorities within the Company. • Bertanggung jawab dan memastikan semua proses yang ada dalam Perseroan dan anak Perseroan telah sesuai dengan peraturan yang berlaku. Responsible and ensure that all existing processes within the Company and its subsidiaries comply with applicable regulations. • Memastikan proses pengajuan perizinan yang diajukan kepada regulator telah memenuhi sebagaimana diatur dalam ketentuan yang berlaku. Ensuring that the permit application process submitted to the regulator has complied with what is stipulated in the applicable provisions. • Meminimalisir permasalahan hukum yang dapat timbul secara sistematis dan disesuaikan dengan peraturan perundangan yang berlaku. Minimizing legal problems that can arise systematically and in accordance with applicable laws and regulations.

Direksi
Board of Directors

Nama Name	**Jabatan** Position	**Tugas dan tanggung jawab** Duties and Responsibilities
Kushindrarto	Direktur Director	• Mengarahkan dan memimpin Perseroan termasuk menyetujui dan memutuskan segala hal yang terkait dengan tanggung jawab dan kewenangan dalam Perseroan. Directing and leading the Company including approving and deciding all matters related to responsibilities and authorities within the Company. • Bertanggung jawab dan memastikan semua proses yang ada dalam Perseroan dan anak Perseroan telah sesuai dengan peraturan yang berlaku. Responsible and ensure that all existing processes within the Company and its subsidiaries comply with applicable regulations. • Mengelola dan melakukan pengawasan atas semua aktivitas manajemen keuangan Perseroan. Manage and supervise all activities of the Company's financial management. • Melakukan Pengawasan terhadap tinjauan usaha serta anggaran Perseroan untuk memastikan kinerja telah sesuai dengan anggaran yang ditetapkan. Supervise the business review and the Company's budget to ensure performance is in accordance with the set budget.
Leader Dermawan Soli Daeli	Direktur Director	• Berwenang bertindak untuk dan atas nama Direksi serta mewakili Perusahaan di dalam maupun di luar pengadilan sesuai dengan ketentuan Anggaran Dasar Perusahaan serta Keputusan Direksi; Authorized to act for and on behalf of the Board of Directors and to represent the Company inside and outside the court following the Company's articles of association and this Board of Directors Decree; • Mengkoordinasikan, mengendalikan dan mengevaluasi pelaksanaan tugas operasional bidang penambangan batu bara, teknik, keselamatan pertambangan dan K3L, serta mengembangkan program efisiensi proses penambangan maupun produksi secara berkelanjutan, serta memastikan kegiatan penambangan sesuai dengan ketentuan good mining practice. Coordinating, controlling, and evaluating the implementation of operational tasks in the fields of coal mining, engineering, mining safety, and HSE, as well as developing an efficiency program for mining and production processes sustainably, as well as ensuring that mining activities comply with the provisions of good mining practice; • Bertanggung jawab untuk mengembangkan program efisiensi proses penambangan maupun produksi secara berkelanjutan; Responsible for developing sustainable mining and production process efficiency programs; • Bertanggung jawab terhadap bidang layanan umum yang berkaitan dengan penambangan; Responsible for public services related to mining; • Melakukan tugas dan tanggung jawab lainnya sebagaimana diatur dalam Peraturan Perundang-Undangan dan Anggaran Dasar Perusahaan. Performing other duties and responsibilities as stipulated in the Laws and the Company's Articles of Association.

Pedoman dan Tata Tertib Kerja Direksi Direksi

Perseroan telah memiliki Pedoman Tata Kerja (BOD Charter) sebagai panduan dalam melaksanakan tugas dan tanggung jawabnya. Pedoman ini mengatur tentang: Organisasi, Waktu dan Masa Jabatan, Tugas dan Tanggung Jawab, Wewenang, Pendelegasian Wewenang, Batas Kewenangan Finansial, Rapat Direksi dan Rapat Gabungan dengan Dewan Komisaris, Pengambilan Keputusan, Penilaian Kinerja, dan Standar Etika Jabatan.

Board of Directors' Charter

The Company's Board of Directors has its Charter as a reference for carrying out its duties and responsibilities. The Board of Directors' Charter regulates, among others, Organization, Tenure, Duties and Responsibilities, Authorities, Delegation of Authorities, Limits of Financial Authority, Board of Directors Meetings and Joint Meetings with the Board of Commissioners, Decision Making, Performance Assessments, and Ethics Standards.

Rapat Direksi

Pada 2023, Direksi mengadakan 12 kali rapat dengan tingkat kehadiran sebagai berikut:

Meeting of Board of Directors

In 2023, the Board of Diretors conducted 12 meetings with the following attendance rate:

Tabel Kehadiran Rapat Direksi

Table of Attendance Rate of the Board of Directors Meetings:

Nama Name	**Jabatan** Position	**Jumlah Rapat** Total Meeting	**Jumlah Kehadiran** Total Attendance	**Frekuensi** Frequency
Suryo Eko Hadianto*	Presiden Direktur President Director	6	6	100%
Henry Suparman	Wakil Presiden Direktur Vice President Director	12	12	100%
Agustinus Wishnu Handoyono	Wakil Presiden Direktur Vice President Director	12	12	100%
Santi Paramita	Direktur Director	12	12	100%
Kushindrarto	Direktur Director	12	12	100%
Leader Dermawan Soli Daeli*	Direktur Director	6	6	100%

* Bapak Suryo Eko Hadianto dan Bapak Leader Dermawan Soli Daeli menghadiri 6 kali rapat dikarenakan menjadi pengurus Perseroan setelah RUPST tanggal 16 Juni 2023

Mr. Suryo Eko Hadianto and Mr. Leader Dermawan Soli Daeli attended 6 meetings because they became the Company's management after the AGMS on June 16, 2023.

Direksi
Board of Directors

Penilaian Kinerja Direksi

Prosedur Pelaksanaan Penilaian Kinerja

- Direksi menyusun Rencana Kerja Perseroan dengan sasaran/target yang akan dicapai dalam jangka waktu 1 tahun ke depan.
- Direksi menyusun Key Performance Indicator (KPI) yang memuat rencana kerja, sasaran/target yang akan dicapai dalam satu tahun maupun triwulanan yang merupakan penjabaran dari Rencana Kerja Perseroan.
- Direksi melaporkan realisasi pencapaian target masing-masing KPI dalam laporan triwulanan dan laporan tahunan kepada Dewan Komisaris kolektif untuk dievaluasi.
- Hasil evaluasi KPI Direksi oleh Dewan Komisaris merupakan media penilaian pertanggungjawaban Direksi di RUPS.

Board of Directors Performance Appraisal

Performance Appraisal Implementation Procedure

- The Board of Directors prepares the Company's Work Plan with goals/targets to be achieved within the next 1 year.
- The Board of Directors prepares Key Performance Indicator (KPI) which contains work plans, goals/ targets to be achieved in one year and quarterly which is an elaboration of the Company's Work Plan.

- The Board of Directors reports the realization of each KPI target achievement in quarterly reports and annual reports to the collective Board of Commissioners for evaluation.
- The results of the evaluation of the KPIs of the Board of Directors by the Board of Commissioners are a medium for assessing the accountability of the Board of Directors at the GMS.

Kriteria yang Digunakan Seperti Capaian Kinerja Selama Tahun Buku, Kompetensi dan Kehadiran dalam Rapat

Penilaian kinerja Direksi dilaksanakan oleh Dewan Komisaris, dan Direktur Utama dapat menilai Direksi lainnya. Penilaian kinerja Direksi secara individu maupun kolegial dilakukan secara komprehensif, berjenjang, dan berkala. Didasarkan pada indikator berikut :

- Terlaksananya kepemimpinan, kerjasama, komunikasi, dan kompetensi yang baik;
- Terlaksananya praktik Tata Kelola Perusahaan dalam setiap kegiatan usaha Perseroan;
- Terlaksananya pencapaian rencana bisnis tahunan;
- Pelaksanaan hasil keputusan RUPS Tahunan.

- Terlaksananya pengawasan atas tindak lanjut dari Direksi terhadap laporan/rekomendasi Unit Audit Internal, atau pengawasan Otoritas Jasa Keuangan.

Hasil evaluasi kinerja Direksi disampaikan kepada RUPS dan akan menjadi bagian tak terpisahkan dalam pertimbangan skema kompensasi dan pemberian insentif bagi Direksi. Hasil evaluasi kinerja Direktur secara individual merupakan satu dasar pertimbangan bagi pemegang saham untuk memberhentikan atau menunjuk kembali Direktur yang bersangkutan untuk masa jabatan berikutnya.

Criteria Used Such as Performance Achievements During the Financial Year, Competence and Attendance at Meetings

The performance assessment of the Board of Directors is carried out by the Board of Commissioners, and the President Director may assess other Directors. The performance assessment of the Board of Directors individually and collegially is conducted comprehensively, tiered and periodically. Based on the following indicators:

- Implementation of good leadership, cooperation, communication, and competence;
- Implementation of Corporate Governance practices in every business activity of the Company;
- Achievement of the annual business plan;
- Implementation of the resolutions of the Annual GMS.
- Implementation of supervision on the follow-up of the Board of Directors on reports/recommendations of the Internal Audit Unit, or supervision of the Financial Services Authority.

The results of the performance evaluation of the Board of Directors are submitted to the GMS and will be an integral part of the consideration of compensation and incentive schemes for the Board of Directors. The results of the performance evaluation of individual Directors are a basis for consideration for shareholders to dismiss or reappoint the Director concerned for the next term of office.

Pihak yang Menilai Kinerja Direksi

Pihak yang melakukan penilaian kinerja terhadap Direksi adalah Dewan Komisaris berdasarkan kewajiban yang tercantum dalam perundang-undangan yang berlaku dan Anggaran Dasar maupun amanat Pemegang Saham.

Parties Assessing the Performance of the Board of Directors

The party that assesses the performance of the Board of Directors is the Board of Commissioners based on the obligations stated in the prevailing laws and the Articles of Association.

Program Pelatihan /Seminar Dewan Komisaris dan Direksi

Selama 2023, Dewan Komisaris dan Direksi mengikuti pelatihan/seminar untuk mengembangkan kompetensi setiap anggota dalam mengelola Perseroan. Pelatihan-pelatihan/ Seminar-seminar yang diikuti Dewan Komisaris dan Direksi di antaranya:

Training/Seminar Program of the Board of Commissioners and Board of Directors

Throughout 2023, the Board of Commissioners and Board of Directors attended trainings/seminars to develop the competency of each member in managing the Company. The trainings/seminars attended by the Board of Commissioners and Board of Directors are as follows:

No	Peserta Participant	Waktu & Lokasi Time & Location	Tema Theme	Pembicara Speaker
1	- Henry Suparman - Agustinus Wishnu Handoyono - Santi Paramita - Kushindrarto	2 Februari 2023, February 2nd 2023	- "Strategi dan Kebijakan Pemerintah Dalam Meningkatkan Potensi UMKM Berbasis Ekonomi Digital" - Corporate Business Update	- Kementerian Koperasi dan UMKM Republik Indonesia - Executive Chairman MNC Group, Hary Tanoesoedibjo
2	- Henry Suparman - Agustinus Wishnu Handoyono - Santi Paramita - Kushindrarto	13 April 2023 April 13th , 2023	- "Peran Dan Strategi KPU Dalam Meningkatkan Partisipasi Pemilih Pada Pemilu 2024" - Corporate Business Update	- Bapak Hasyim Asy'ari, S.H., M.Si., Ph.D – Ketua Komisi Pemilihan Umum Republik Indonesia Periode 2022 – 2027 - Executive Chairman MNC Group, Hary Tanoesoedibjo

Direksi
Board of Directors

No	Peserta Participant	Waktu & Lokasi Time & Location	Tema Theme	Pembicara Speaker
3	- Suryo Eko Hadianto - Henry Suparman - Agustinus Wishnu Handoyono - Kushindrarto - Santi Paramita - Leader Darmawan Soli Daeli	13 Juli 2023 July 13th 2023	- "Membangun Indonesia Yang Kokoh Secara Fundamental dan Berintegritas" - Corporate Business Update	- Komjen Pol (Purn.) Firli Bahuri, M.Si – Ketua Komisi Pemberantasan Korupsi (KPK) Republik Indonesia - Executive Chairman MNC Group, Hary Tanoesoedibjo
4	- Suryo Eko Hadianto - Henry Suparman - Agustinus Wishnu Handoyono - Kushindrarto - Santi Paramita - Leader Darmawan Soli Daeli	15 Agustus 2023 August 15th, 2023	- "Strategi & Kebijakan Perpajakan Dalam Mendorong Pertumbuhan Ekonomi 2023 dan Update PMK 66 Tahun 2023" - Corporate Business Update	- Bapak Suryo Utomo, S.E., Ak., M.B.T., Ph.D. – - Direktur Jenderal Pajak Republik Indonesia - Executive Chairman MNC Group, Hary Tanoesoedibjo
5	- Suryo Eko Hadianto - Henry Suparman - Agustinus Wishnu Handoyono - Kushindrarto - Santi Paramita - Leader Darmawan Soli Daeli	5 Oktober 2023 October 5th, 2023	- "Membangun Pertumbuhan Ekonomi Menuju Indonesia Emas 2045" - Memahami Arti Nasionalisme Dari Perspektif Bangsa Indonesia"	- Bapak Dr. H. Sandiaga Salahuddin Uno, B.B.A., M.B.A – Menteri Pariwisata dan Ekonomi Kreatif / Kepala Badan Pariwisata dan Ekonomi Kreatif Republik Indonesia - Executive Chairman MNC Group, Hary Tanoesoedibjo
6	- Suryo Eko Hadianto - Henry Suparman - Agustinus Wishnu Handoyono - Kushindrarto - Santi Paramita - Leader Darmawan Soli Daeli	21 November 2023 November 21th, 2023	- "Penegakan Hukum : Jembatan Menuju Indonesia Emas 2045" - Corporate/Business Update	- Prof. Dr. Mohammad Mahfud MD, S.H., S.U., M.I.P. – Menteri Koordinator Bidang Politik, Hukum, dan Keamanan Republik Indonesia - Executive Chairman MNC Group, Hary Tanoesoedibjo

Rapat Gabungan Dewan Komisaris dan Direksi

Pada 2023, Dewan Komisaris, Direksi, dan Manager menyelenggarakan 4 kali rapat gabungan untuk membahas kinerja-kinerja Perseroan baik dari sisi finansial maupun operasional.

Board of Commissioners and Board of Directors Joint Meetings

In 2023, the Board of Commissioners, Board of Directors and Managers conducted joint meetings for 4 times to discuss the Company's performance both from the finance and operations.

Tingkat Kehadiran Direksi dalan Rapat Gabungan Direksi dan Dewan Komisaris
Attendance of Board of Directors and of Commissioners in Joint Meetings

Direksi Board of Directors	**Jumlah Rapat Gabungan dengan Dewan Komisaris**	**Kehadiran** Attendance	**%**
Hamidin	4	4	100
Hartono Tanoesoedibjo	4	4	100
Suryo Eko Hadianto*	2	2	100
Henry Suparman	4	4	100
A. Wishnu Handoyono	4	4	100
Santi Paramita	4	4	100
Kushindrarto	4	4	100
Michael Stefan Dharmajaya*	2	2	100
Leader Dermawan Soli Daeli*	2	2	100

* Bapak Michael Stefan Dharmajaya, Bapak Suryo Eko Hadianto dan Bapak Leader Dermawan Soli Daeli menghadiri 2 kali rapat gabungan dikarenakan baru menjadi pengurus Perseroan setelah RUPST tanggal 16 juni 2023.
Mr. Michael Stefan Dharmajaya, Mr. Suryo Eko Hadianto and Mr. Leader Dermawan Soli Daeli attended 2 joint meetings because they became management of the Company after the AGMS on 16 June 2023

Nominasi dan Remunerasi Dewan Komisaris dan/atau Direksi

Prosedur Nominasi Kebijakan dan Proses Nominasi Dewan Komisaris dan/atau Direksi

Berdasarkan Undang-Undang No 40 Tahun 2007, gaji, honorarium, atau tunjangan yang diberikan kepada Anggota Dewan Komisaris dan Direksi harus ditetapkan dalam Keputusan RUPS. Keputusan yang dibuat oleh RUPS adalah berdasarkan rekomendasi Komite Nominasi dan Remunerasi yang disampaikan kepada RUPS melalui Dewan Komisaris.

Prosedur dan Pelaksanaan Remunerasi Dewan Komisaris dan Direksi

Komite Remunerasi melakukan evaluasi dan memberikan rekomendasi kepada Dewan Komisaris mengenai kebijakan dan/ atau besaran remunerasi anggota Dewan Komisaris dan Direksi dengan mempertimbangkan:

- Tugas dan tanggung jawab, serta wewenang anggota Dewan Komisaris dan/atau Direksi dikaitkan dengan pencapaian tujuan dan kinerja Perseroan
- Target kinerja atau kinerja masing-masing anggota Dewan Komisaris dan/atau Direksi
- Remunerasi yang berlaku pada industri sesuai dengan kegiatan usaha sejenis dan skala usaha usaha dalam industrinya
- Keseimbangan tunjangan antara yang bersifat tetap dan bersifat variabel.

Struktur Remunerasi Dewan Komisaris dan Direksi

Struktur Remunerasi Dewan Komisaris dan Direksi dapat berupa :

- Gaji;
- Honorarium;
- Insentif; dan/atau
- Tunjangan yang bersifat tetap dan/atau variabel

Besaran Remunerasi Dewan Komisaris dan Direksi

Pada tahun 2023, total remunerasi yang diterima oleh Dewan Komisaris dan Direksi sebesar USD 171.538.

Nomination and Remuneration Board of Commissioners and/or Board of Directors

Nomination Procedure Policy and Process for Nomination of Board of Commissioners and/or Board of Directors

Based on Law No. 40 of 2007, the salary, honorarium, or allowances given to Members of the Board of Commissioners and Board of Directors must be stipulated in a GMS Resolution. The decision made by the GMS is based on the recommendation of the Nomination and Remuneration Committee submitted to the GMS through the Board of Commissioners.

Procedure and Implementation of Remuneration of the Board of Commissioners and Board of Directors

The Remuneration Committee evaluates and provides recommendations to the Board of Commissioners regarding the policy and/or amount of remuneration for members of the Board of Commissioners and Board of Directors by considering:

- Duties and responsibilities, as well as the authority of members of the Board of Commissioners and/or Board of Directors in relation to the achievement of the Company's goals and performance.
- Performance targets or performance of each member of the Board of Commissioners and / or Directors
- Remuneration applicable in the industry in accordance with similar business activities and business scale in the industry
- Balance of benefits between fixed and variable.

Remuneration Structure of the Board of Commissioners and Directors

The Remuneration Structure of the Board of Commissioners and Directors can be in the form of:

- Salary;
- Honorarium;
- Incentives; and/or
- Allowances that are fixed and / or variable

Amount of Remuneration of the Board of Commissioners and Directors

In 2023, the total remuneration received by the Board of Commissioners and the Board of Directors amounted to USD 171.538

Kebijakan dan Prosedur Penetapan Remunerasi Dewan Komisaris dan Direksi

Berdasarkan Undang-Undang No. 40 Tahun 2007, gaji, honorarium, atau tunjangan yang diberikan kepada Anggota Dewan Komisaris dan Direksi harus ditetapkan dalam keputusan Rapat Umum Pemegang Saham. Keputusan yang dibuat oleh RUPS adalah berdasarkan rekomendasi Komite Nominasi dan Remunerasi yang disampaikan kepada RUPS melalui Dewan Komisaris.

Indikator Penetapan Remunerasi Dewan Komisaris dan Direksi

Indikator pemberian jumlah honorarium dan tantiem ditentukan dengan mempertimbangkan pencapaian target usaha, kondisi keuangan Perseroan dan faktor-faktor lain yang relevan. Anggota Dewan Komisaris dan Direksi tidak mengambil dan/atau menerima keuntungan pribadi dari Perseroan selain remunerasi dan fasilitas lainnya yang telah ditetapkan oleh RUPS.

Transparansi Remunerasi Dewan Komisaris dan Direksi Tahun 2023

Perusahaan menyediakan manfaat pada Komisaris, Direktur dan karyawan kunci Perusahaan untuk imbalan kerja jangka pendek dan imbalan pasca kerja masing-masing sebesar Rp2.644.433.342 untuk tahun 2023 dan Rp1.909.287.000untuk tahun 2022.

Board of Commissioners and Board of Directors Remuneration Policies and Procedures

Pursuant to Law No. 40 of 2007, the salary, honorarium, or allowance given to members of the Board of Commissioners and Board of Directors shall be stipulated in the resolutions of the General Meeting of Shareholders. The resolutions refer to recommendations from the Nomination and Remuneration Committee is submitted to GMS through the Company's Board of Commissioners

Board of Commissioners and Board of Directors Remuneration Indicators

The amount of honorarium and bonus is determined by considering the achievement of business targets, the Company's financial condition and other relevant factors. Members of the Board of Commissioners and Board of Directors do not take or receive personal gain from the Company other than the remuneration and other facilities as determined by GMS.

Transparency of Board of Commissioners and Board of Directors Remuneration in 2023

The Company provides benefits to the Commissioners, Directors and key management personnel of the Company for short-term employee benefits and postemployee benefit amounting to Rp17,516 million for 2022 and Rp13,182 million for 2021, respectively.

KOMITE AUDIT
Audit Committee

Komite Audit dibentuk dan bertanggung jawab langsung kepada Dewan Komisaris dengan memberikan opini secara independen mengenai hal-hal yang memerlukan perhatian Dewan Komisaris sesuai dengan prinsip-prinsip GCG dan peraturan perundang-undangan yang berlaku.

Komite Audit memiliki fungsi utama untuk memantau serta mengevaluasi perencanaan dan pelaksanaan audit serta memantau tindak lanjut hasil audit guna menilai kecukupan pengendalian internal, termasuk kecukupan proses pelaporan keuangan. Seluruh anggota Komite Audit diangkat dan diberhentikan melalui Surat Keputusan Dewan Komisaris.

The Audit Committee is established by and directly responsible to the Board of Commissioners. The Audit Committee provides an independent opinion to matters that require the attention of the Board of Commissioners with reference to the GCG principles as well as prevailing laws and regulations.

The main function of the Audit Committee is to monitor and evaluate the audit planning as well as supervise follow-up of audit results to assess the adequacy of internal controls, including the adequacy of the financial reporting process. All members of the Committee are appointed and dismissed by the Board of Commissioners Decree.

Komite Audit
Audit Committee

Dasar hukum pembentukan Komite Audit adalah:

- Pasal 28 Ayat 4 Peraturan OJK No. 33/POJK.04/2014 tanggal 8 Desember 2014 tentang Direksi dan Dewan Komisaris Emiten Atau Perusahaan Publik (POJK No. 33/2014).
- Peraturan OJK No. 55/POJK.04/2015 tanggal 23 Desember 2015 mengenai Pembentukan dan Pedoman Pelaksanaan Kerja Komite Audit (POJK No. 55/2015).
- Peraturan PT Bursa Efek Indonesia No. I-A

Piagam Komite Audit

Perseroan telah memiliki Piagam Komite Audit yang telah diperbarui pada tanggal 27 Juli 2023 dan telah mendapat pengesahan dari Dewan Komisaris Perseroan. Piagam Komite Audit mengatur tujuan pembentukan Komite, tugas dan tanggung jawab, kewenangan, komposisi dan keanggotaan, persyaratan komite, pelaksanaan kerja dan masa tugas. Publikasi Pedoman Komite Audit telah termuat dalam situs resmi Perseroan,

Pada 2023, susunan Komite Audit sebagai berikut:

Drs. H. Hamidin
Beliau adalah Warga Negara Indonesia, berusia 61 tahun dan berdomisili di Jakarta. Beliau merupakan lulusan Sekolah Staf dan Pimpinan Kepolisian pada tahun 2011, Sekolah Staf dan Pimpinan Kepolisian pada tahun 2002, Sekolah Tinggi Ilmu Kepolisian pada tahun 1994, dan Akademi Kepolisian pada tahun 1987.

Berdasarkan Keputusan Dewan Komisaris Perseroan pada tanggal 9 Juni 2022 beliau diangkat sebagai Ketua Komite Audit. Beliau juga menjabat sebagai Presiden Komisaris di PT MNC Energy Investments Tbk.

Beliau juga pernah menjabat sebagai Analisis kebijakan Utama Inspektorat Pengawasan Umum Polri (2020), Kepala Polda NTT (2019-2020), dan Densus Pati 88 AT Deputi Bidang Kerjasama Internasional BNPT (2015-2019).

Syelvy
Beliau adalah Warga Negara Indonesia, berusia 39 tahun dan berdomisili di Jakarta. Beliau meraih gelar Sarjana Akuntansi dari Universitas Bina Nusantara pada tahun 2008.

Berdasarkan Keputusan Dewan Komisaris Perseroan pada tanggal 9 Juni 2022 beliau diangkat sebagai Anggota Komite Audit.

Beliau juga pernah menjabat sebagai Auditor Ernst and Young (2008-2011) dan R&D Accounting Bina Nusantara (2007-2008).

Legal Basis The establishment of the Audit Committee refers to:

- Article 28, Paragraph 4 of OJK Regulation No. 33/POJK.04/2014 dated December 8, 2014 concerning the Board of Directors and Board of Commissioners of Issuers or Public Companies (POJK No. 33/2014).
- OJK Regulation No. 55/POJK.04/2015 dated December 23, 2015 concerning The Guidelines on the Establishment of the Audit Committee (POJKNo.55/2015).
- Indonesia Stock Exchange Regulation No. I-A.

Audit Committee Charter

The Company has issued the Audit Committee Charter, updated in October 18, 2022 and ratified by the Board of Commissioners. The Audit Charter governs the establishment of the Committee, duties and responsibilities, authorities, composition, committee's requirements, work implementation and tenure. The Audit Committee Charter's publication has been published on the Company's official website

In 2023, the composition of the Audit Committee is as follows:

Drs. H. Hamidin
He is an Indonesian citizen, 61 years old and domiciled in Jakarta. He graduated from the Police Staff and Leadership School in 2011, the Police Staff and Leadership School in 2002, the Police Science College in 1994, and the Police Academy in 1987.

Based on the Resolution of the Board of Commissioners of the Company dated June 9, 2022, he was appointed as Chairman of the Audit Committee. He also serves as President Commissioner of PT MNC Energy Investments Tbk.

He has also served as the Principal Policy Analyst of the Police General Supervisory Inspectorate (2020), Chief of NTT Police (2019-2020), and Densus Pati 88 AT Deputy for International Cooperation of BNPT (2015-2019).

Syelvy
She is an Indonesian citizen, 39 years old and domiciled in Jakarta. She earned her Bachelor of Accounting degree from Bina Nusantara University in 2008.

Based on the Decision of the Company's Board of Commissioners on June 9, 2022, she was appointed as a Member of the Audit Committee.

She has also served as Ernst and Young Auditor (2008-2011) and R&D Accounting Bina Nusantara (2007-2008).

Herman Solichin
Beliau adalah Warga Negara Indonesia, berusia 56 tahun dan berdomisili di Jakarta. Beliau meraih gelar Sarjana Ekonomi dari Universitas Tarumanagara pada tahun 1989.

Berdasarkan Keputusan Dewan Komisaris Perseroan pada tanggal 1 Oktober 2021 beliau diangkat sebagai Anggota Komite Audit.

Beliau juga pernah menjabat sebagai Head of Operation PT Megah Arta Semi, Senior Manager PT Teletama Artha Mandiri (2011-2012), Senior Manager PT Smartfren Tbk (2003-2011), dan Senior Financial Analyst PT Astra Graphia (1996-1998).

Tugas dan Tanggung Jawab Komite Audit

Komite Audit bertanggung jawab kepada Dewan Komisaris sebagai pengawas Perseroan. Adapun hal-hal yang menjadi tugas Komite Audit dalam Pedoman Komite Audit sebagai berikut:

1. Laporan atau Informasi Keuangan
   Melakukan penelaahan atas informasi keuangan Perseroan yang akan dikeluarkan Perseroan kepada publik dan/atau pihak otoritas antara lain laporan keuangan, proyeksi keuangan, dan laporan lainnya terkait dengan informasi keuangan Perseroan.

2. Audit Internal
   Melakukan penelaahan atas pelaksanaan pemeriksaan oleh auditor internal dan mengawasi pelaksanaan tindak lanjut oleh manajemen/Direksi atas temuan auditor internal.

3. Audit Eksternal
   a. Memberikan rekomendasi kepada Dewan Komisaris mengenai penunjukan auditor eksternal yang didasarkan pada independensi, ruang lingkup penugasan, dan fee.

   b. Memberikan pendapat independen dalam hal terjadi perbedaan pendapat antara manajemen dan auditor eksternal atas jasa yang diberikannya.

4. Manajemen Risiko dan Pengendalian Internal
   Melakukan penelaahan terhadap aktivitas pelaksanaan manajemen risiko dan pengendalian internal yang dilakukan oleh manajemen/Direksi.

5. Peraturan Perundang-undangan
   Melakukan penelaahan atas ketaatan Perseroan terhadap undang-undang dan peraturan yang berhubungan dengan kegiatan Perseroan.

Herman Solichin
He is an Indonesian citizen, 56 years old and domiciled in Jakarta. He earned his Bachelor of Economics degree from Tarumanagara University in 1989.

Based on the Decision of the Company's Board of Commissioners on October 1, 2021, he was appointed as a Member of the Audit Committee.

He has also served as Head of Operation of PT Megah Arta Semi, Senior Manager of PT Teletama Artha Mandiri (2011-2012), Senior Manager of PT Smartfren Tbk (2003-2011), and Senior Financial Analyst of PT Astra Graphia (1996-1998).

Duties and Responsibilities of Audit Committee

The Audit Committee is responsible to the Board of Commissioners, as a supervisory board of the Company. The duties of the Audit Committee are set out in Audit Committee Guidelines as follows:

1. Statements or Financial Information
   Reviewing the financial information of the Company to be issued by the Company to the public and/or authorities, among others, financial statements, financial projections, and other statements relating to the Company's financial information.

2. Internal Audit
   Reviewing the audit implementation by internal auditors and overseeing the implementation of the follow-up by the management/Board of Directors on the findings of the internal auditor.

3. External Audit
   a. Provide recommendations to the Board of Commissioners regarding the appointment of external auditors that is based on independency, the scope of the assignment, and fee.
   b. Provide independent opinion in the event of disagreements between management and the external auditor for services rendered.

4. Risk Management and Internal Control
   Conducting a review of the activities of implementation of risk management and internal control conducted by the management/Board of Directors.

5. Legislation
   Reviewing the Company's compliance with laws and regulations relating to the Company's activities.

6. Pengaduan
   Menelaah pengaduan yang diterima Perseroan berkaitan dengan proses akuntansi dan pelaporan keuangan Perseroan.

7. Benturan Kepentingan
   Menelaah dan memberikan saran kepada Dewan Komisaris terkait dengan adanya potensi benturan kepentingan Perseroan.

8. Kerahasiaan
   Menjaga kerahasiaan dokumen, data dan informasi Perseroan.

Periode Jabatan dan Independensi Komite Audit

Jabatan Komite Audit adalah selama 5 tahun. Dalam menjaga independensinya, seluruh anggota Komite Audit tidak memiliki afiliasi dengan Direktur, Komisaris lainnya maupun pemegang saham pengendali Perseroan.

Kegiatan Komite Audit Selama 2023

Selama 2023, Komite Audit melaksanakan penelaahan informasi keuangan dan kegiatan operasional Perseroan, serta fungsi pengawasan sesuai dengan peraturan yang berlaku melalui pembahasan-pembahasan secara berkala dengan Manajemen Perseroan.

Adapun pembahasan tersebut meliputi:

1. Kondisi kegiatan operasional dan keuangan Perseroan yang tercermin dalam Laporan Keuangan dan laporan lainnya Manajemen Perseroan;
2. Komunikasi dengan Manajemen Perseroan, Auditor Internal dan Eksternal Auditor sehubungan dengan Laporan Keuangan Perseroan;
3. Ketentuan perundang-undangan yang berkaitan dengan kegiatan operasional dan keuangan Perseroan;
4. Aktivitas Auditor Internal;
5. Beberapa peristiwa penting lainnya selama tahun 2023.

Dalam hal pembahasan maupun pengawasan oleh Komite Audit yang berkaitan dengan operasional dan keuangan Perseroan dapat disimpulkan sebagai berikut:

a. Penyajian Laporan Keuangan yang dipublikasikan telah memenuhi asas keterbukaan dan sesuai dengan pedoman penyajian laporan keuangan yang berlaku;
b. Perseroan memiliki sistem pengendalian intern yang cukup memadai;

6. Complaints
   Examining complaints received by the Company relating to the accounting and financial reporting processes of the Company.

7. Conflict of Interest
   Examining and providing advice to the Board of Commissioners in relation to the potential conflict of interest of the Company.

8. Confidentiality
   Maintaining confidentiality of documents, data and information of the Company.

Term of Office and Independency of Audit Committee

The term of office for Audit Committee is 5 years. In maintaining its independency, all members of Audit Committee are unaffiliated with other Director, Commissioner, and the Company's controlling shareholder.

The Activity of Audit Committee in 2023

In 2023, Audit Committee conducted an analysis on financial information and the Company's operational activities, as well as supervisory function according to the prevailing regulations through regular discussions with the Management.

The discussions consist of these following matters:

1. The condition of operational and financial activities of the Company in which are stated in the Financial Statement and other management reports;
2. Communication with the Management, Internal Auditor and External Auditor regarding to the Company's Financial Statement;
3. Rules and regulations in relevance with the operational and financial activities of the Company;
4. Internal Auditor activities;
5. Other significant events during 2023.

The discussion or supervisory matters of Audit Committee in relevance with the Company's operational and financial matters could be summarized as the following:

a. The published Financial Statement fulfils the transparency principle and complies to the prevailing financial statement presentation guidelines;
b. The Company has good internal control system;

c. Perseroan telah memiliki kebijakan dan sistem yang memadai dalam melakukan pemantauan atas kepatuhan terhadap ketentuan perundang-undangan yang berlaku.

Independensi Komite Audit

Bahwa komite Remunerasi berkomitmen untuk menjalankan tugas dan tanggung jawab dengan mengedepankan prinsip independensi serta tidak memiliki kepentingan yang dapat mengganggu kinerjanya

Pengembangan Kompetensi Komite Audit

Perseroan melakukan pengembengan kompetensi untuk Komite Audit yang dilakukan melalui berbagai pelatihan serta forum diskusi.

Frekuensi Rapat Komite Audit dan Tingkat Kehadiran Anggota

Rapat Komite Audit dilakukan sebanyak 6 kali selama 2023 dengan tingkat kehadiran anggota sebesar 100%.

c. The Company implements fair policy and system in supervising the compliance on the prevailing rules and regulations.

Audit Commiittee Independency

The Remuneration Committee is committed to carrying out its duties and responsibilities by prioritizing the principle of independence and has no interests that can interfere with its performance.

Competency Development of Audit Committee

The Company conducts competency development for the Audit Committee through various trainings and discussion forums.

Meeting Frequency of Audit Committee and Members Attendance

The meeting of Audit Committee was conducted 6 times in 2023 with total member's frequency of 100%.

Nama Name	Jumlah Rapat	Kehadiran Rapat (%)
Hamidin	6	100
Syelvy	6	100
Herman Solichin	6	100

Laporan Singkat Pelaksanaan Tugas dan Kegiatan Komite Audit Tahun 2023

Pada tahun 2023 Komite Audit telah melaksanakan kegiatan-kegiatan berikut:

1. Menelaah dan mencermati informasi keuangan Perseroan seperti laporan keuangan triwulanan, proyeksi keuangan, rencana tindakan korporasi serta perjanjian dengan pihak ketiga.
2. Mengevaluasi ketaatan Perseroan terhadap semua peraturan perundang-undangan yang berlaku di semua aktivitas operasi Perseroan.
3. Memeriksa dan mengevaluasi pedoman pelaksanaan audit internal dan pelaksanannya.
4. Memeriksa dan menelaah laporan hasil audit internal dan tindak lanjut perbaikannya oleh manajemen.

Audit Committee Duties Implementation In 2023

In 2023, the Audit Committee executed the following duties:

1. Reviewed and examined the Company's financial information, such as quarterly financial reports, financial projections, corporate action plans and agreements with third parties.
2. Evaluated the Company's compliance with all applicable laws and regulations in the Company's operations.
3. Reviewed and evaluated internal audit reports and their implementation.
4. Reviewed and evaluated internal audit reports and the follow-ups for improvement by the management.

5. Mengevaluasi pelaksanaan audit oleh auditor eksternal, termasuk memeriksa independensi dan objektivitasnya serta mengkaji kecukupan pemeriksaan yang dilakukan.
6. Mengkomunikasikan kepada manajemen mengenai hasil pembahasan dengan auditor eksternal.
7. Mengkaji hal-hal yang memerlukan persetujuan atau rekomendasi Dewan Komisaris.

Pencapaian Kinerja Komite Audit Selama Tahun Buku Kompetensi Dan Kehadiran Dalam Rapat.

Komite audit memiliki tugas dan tanggung jawab untuk melakukan pengawasan atas efektivitas sistem pengendalian internal, manajemen risiko,, internal audit, progres pelaporan keungan. Dewan Komisaris menilai komite audit telah melaksanakan tugas dan tanggung jawabnya dengan Baik. Kriteria penilaian yang digunakan Dewan Komisaris antara lain:

- Tingkat efektivitas Komite Audit dalam menjalankan fungsinya dan
- Tingkat pemahaman dan pengurusan anggota Komite Audit atas berbagai permasalahan anak perusahaan, serta kontribusinya dalam pelaporan dan rekomendasi penyelesaian.

5. Evaluated the audit conducted by the external auditor, including independency and objectivity verification; and reviewed the adequacy of the performed audit procedures.
6. Communicated the results of the discussion with the external auditor to the management.
7. Examined matters that require the Board of Commissioners' approval or recommendation.

Achievement of Audit Committee Performance During the Financial Year Competence and Attendance at Meetings.

The audit committee has duties and responsibilities to supervise the effectiveness of the internal control system, risk management, internal audit, financial reporting progress. The Board of Commissioners assesses that the audit committee has carried out its duties and responsibilities well. The assessment criteria used by the Board of Commissioners include:

- The level of effectiveness of the Audit Committee in carrying out its functions and
- The level of understanding and management of Audit Committee members on various subsidiary issues, as well as their contribution in reporting and recommendations for resolution.

KOMITE NOMINASI DAN REMUNERASI

Remuneration Committee

Keberedaan Komite Nominasi dan Remunerasi dalam berlangsungnya kegiatan usaha Perseroan merupakan salah satu unsur penting. Menjalankan tugas untuk membantu Dewan Komisaris melaksanakan fungsi pengawasan dan penetapan posisi strategis serta penetapan besaran remunerasi.

Bertugas untuk memberikan opini kepada Dewan Komisaris terkait besaran gaji, bonus, dan tunjangan, serta intensif jangka panjang. Juga mengenai pelaksanaan program kepemilikan saham oleh manajemen dan karyawan

Dasar Hukum

Pengangkatan dan pemberhentian Komite Nominasi dan Remunerasi dilalukan berdasarkan POJK No.34/POJK.04/2014 tentang Komite Nominasi dan Remunerasi Emiten atau Perusahaan Publik

The existence of the Nomination and Remuneration Committee in the Company's business activities is an important element. Performing duties to assist the Board of Commissioners in carrying out its supervisory function and determining strategic positions as well as determining the amount of remuneration.

Assigned to provide opinions to the Board of Commissioners regarding the amount of salaries, bonuses, and benefits, as well as long-term intensive. Also regarding the implementation of share ownership programs by management and employees.

Legal Basis

The appointment and dismissal of the Nomination and Remuneration Committee is carried out based on POJK No.34/POJK.04/2014 concerning the Nomination and Remuneration Committee of Issuers or Public Companies.

Fungsi Nominasi

- Memberikan rekomendasi terkait penentuan komposisi jabatan, kebijakan dan kriteria dalam proses nominasi, kebijakan evaluasi Direksi dan/atau Dewan Komisairs, dan pengembangan kemampuan Direksi dan/atau Dewan Komisaris
- Memberikan usulan calon anggota Direksi dan/atau Dewan Komisaris, serta menentukan kriteria dan mengidentifikasikan para calon.

Komposisi Keanggotaan

Susunan anggota Komite Remunerasi adalah sebagai berikut :

Drs.H.Hamidin
Berdasarkan Keputusan Dewan Komisaris Perseroan pada tanggal 9 Juni 2022 beliau diangkat sebagai Ketua Komite Audit. Beliau juga menjabat sebagai Presiden Komisaris (Independen) di PT MNC Energy Investments Tbk oleh sebab itu profil beliau telah tersajikan dalam profil Dewan Komisaris.

Hartono Tanoesoedibjo
Berdasarkan Keputusan Dewan Komisaris Perseroan pada tanggal 12 Mei 2023 beliau diangkat sebagai Anggota Komite Nominasi dan Remunerasi . Beliau juga menjabat sebagai Komisaris di PT MNC Energy Investments Tbk oleh sebab itu profil beliau telah tersajikan dalam profil Dewan Komisaris.

Andreas Kristian Wilistyoko
Beliau adalah warga negara Indonesia, berusia 37 tahun per tanggal 31 Desember 2023, berdomisili di Jakarta. Beliau memperoleh gelar Magister Profesi Psikologi di Universitas Katolik Atma Jaya Jakarta pada tahun 2011.

Berdasarkan Keputusan Dewan Komisaris Perseroan pada tanggal 12 Mei 2023 beliau diangkat sebagai Anggota Komite Nominasi dan Remunerasi . Beliau juga menjabat sebagai HRBP Dept Head PT MNC Energy Investments Tbk.

Fungsi, Tugas dan Tanggung Jawab Komite Remunerasi

Tugas dan tanggung jawab Komite Remunerasi adalah sebagai berikut:

1. Melakukan evaluasi terhadap kebijakan remunerasi bagi Dewan Komisaris, Direksi, pejabat eksekutif dan pegawai secara keseluruhan.

Nomination Function

- Provide recommendations related to determining the composition of positions, policies and criteria in the nomination process, policies for evaluating the Board of Directors and/or Board of Commissioners, and developing the capabilities of the Board of Directors and/or Board of Commissioners.
- To propose candidates for the Board of Directors and/or Board of Commissioners, as well as determine the criteria and identify the candidates.

Composition

The composition of the Company's Remuneration Committee is as follows :

Drs.H.Hamidin
Based on the Resolution of the Board of Commissioners of the Company dated June 9, 2022, he was appointed as Chairman of the Audit Committee. He also serves as President Commissioner of PT MNC Energy Investments Tbk therefore his profile has been presented in the profile of the Board of Commissioners.

Hartono Tanoesoedibjo
Based on the resolution of the Extraordinary General Meeting of Shareholders dated May 12 , 2023, he was appointed as Commissioner of the Company PT MNC Energy Investments Tbk therefore his profile has been presented in the profile of the Board of Commissioners.

Andreas Kristian Wilistyoko
He is an Indonesian citizen, 37 years old as of 31 December 2023, domiciled in Jakarta. He obtained a Master of Professional Psychology degree at Atma Jaya Catholic University, Jakarta in 2011.

Based on the Decree of the Company's Board of Commissioners on 12 May 2023, he was appointed as a Member of the Nomination and Remuneration Committee. He also serves as HRBP Dept Head of PT MNC Energy Investments Tbk.

Functions, Duties and Obligations of the Remuneration Committee

The Remuneration Committee's duties and responsibilities are as follows:

1. To evaluate the policies on remuneration for the Board of Commissioners, Directors, executives and employees as a whole.

2. Memberikan rekomendasi pemberian bonus dan penilaian gaji kepada karyawan Perseroan serta pembagian tantiem kepada Direksi dan Dewan Komisaris Perseroan.
3. Mengawasi pelaksanaan sistem remunerasi sesuai dengan kebijakan yang telah ditetapkan.

Prosedur Remunerasi Meliputi Uraian Mengenai Kebijakan Dan Proses Remunerasi Anggota Direksi Dan Anggota Dewan Komisaris :

Berdasarkan Undang-Undang No. 40 Tahun 2007, gaji honorarium, atau tunjangan yang diberikan kepada Anggota Dewan Komisaris dan Direksi harus ditetapkan dalam keputusan Rapat Umum Pemegang Saham. Keputusan yang dibuat oleh RUPS adalah berdasarkan rekomendasi Komite Remunerasi yang disampaikan kepada RUPS melalui Dewan Komisaris.

Pernyataan Independensi Komite

Bahwa komite Remunerasi berkomitmen untuk menjalankan tugas dan tanggung jawab dengan mengedepankan prinsip independensi serta tidak memiliki kepentingan yang dapat mengganggu kinerjanya.

Frekuensi Rapat Komite Remunerasi

Rapat Komite Remunerasi dilakukan sebanyak 2 kali selama 2023 dengan tingkat kehadiran anggota sebesar 100%.

2. To provide recommendation on the bonus distribution and salary review of the Company's employees and distribution of tantiem to the Board of Commissioners and the Board of Directors.
3. To supervise the implementation of a remuneration system in accordance with policies that have been set in place.

Remuneration procedures include a description of the policy and process of remuneration of members of the Board of Directors and members of the Board of Commissioners:

Based on Law No. 40 of 2007, the salary honorarium, or allowances given to members of the Board of Commissioners and the Board of Directors must be determined in the decision of the General Meeting of Shareholders. The decision made by the GMS is based on the recommendation of the Remuneration Committee submitted to the GMS through the Board of Commissioners.

Committee Independence Statement

The Remuneration Committee is committed to carrying out its duties and responsibilities by prioritizing the principle of independence and has no interests that can interfere with its performance.

Remuneration Committee Meeting

The meeting of the Remuneration Committee was conducted 2 times in 2023 with total members frequency of 100%.

Nama Name	Jumlah Rapat	Kehadiran Rapat (%)
Hamidin	2	100
Hartono Tanoesoedibjo	2	100
Andreas Kristian	2	100

Pelatihan Dan Peningkatan Kompetensi Yang Telah Diikuti Dalam Tahun Buku

Perseroan melakukan pengembangan kompetensi untuk Komite Nominasi dan Remunerasi yang dilakukan melalui berbagai pelatihan serta forum diskusi.

Pedoman atau Piagam Nominasi dan Remunerasi

Perseroan telah memiliki Piagam Komite Nominasi dan Remunerasi, yang telah disusun dan ditetapkan serta ditinjauh secara rutin sesuai dengan kebutuhan Komite Nominasi dan Remunerasi.

Laporan Singkat Pelaksanaan Tugas dan Kegiatan Komite Nominasi dan Remunerasi Tahun 2023

Berikut uraian singkat tentang kegiatan pada tahun buku 2023 :

Sepanjang tahun 2023 Komite Remunerasi telah melaksanakan tugas mengawasi pelaksanaan kebijakan remunerasi bagi Dewan Komisaris dan Direksi sesuai dengan anggaran dasar Perseroan dan peraturan perundang-undang yang berlaku.

- Memberikan rekomendasi kepada Dewan Komisaris mengenai kebijakan dan kriteria yang dibutuhkan dalam proses Nominasi dan kebijakan evaluasi kinerja bagi anggota Direksi dan/atau anggota Dewan Komisaris
- Membantu Dewan Komisaris melakukan penilaian kinerja anggota Direksi dan/atau anggota Dewan Komisaris berdasarkan tolak ukur yang telah disusun sebagai bahan evaluasi.
- Memberikan rekomendasi kepada Dewan Komisaris mengenai program pengembangan kemampuan anggota Direksi dan/atau anggota Dewan Komisaris.
- Memberikan rekomendasi kepada Dewan Komisaris mengenai struktur Remunerasi, kebijakan atas Remunerasi, dan besaran atas Remunerasi.

Training and Competency Improvement Participated in the Financial Year

The Company conducts competency development for the Nomination and Remuneration Committee through various trainings and discussion forums.

Nomination and Remuneration Guidelines or Charter

The Company has a Nomination and Remuneration Committee Charter, which has been prepared and established and is regularly reviewed in accordance with the needs of the Nomination and Remuneration Committee.

Brief Report on Duties Implementation and Activities of Nomination and Remuneration Commitee in 2023

The following is a brief description of the activities in fiscal year 2023 :

Throughout 2023, the Remuneration Committee has carried out the task of overseeing the implementation of remuneration policies for the Board of Commissioners and the Board of Directors in accordance with the Company's articles of association and applicable laws and regulations.

- Provide recommendations to the Board of Commissioners regarding the policies and criteria required in the Nomination process and performance evaluation policies for members of the Board of Directors and/or members of the Board of Commissioners.
- Assist the Board of Commissioners in assessing the performance of members of the Board of Directors and/or members of the Board of Commissioners based on benchmarks that have been prepared as evaluation materials.
- Provide recommendations to the Board of Commissioners regarding the capacity building program for members of the Board of Directors and / or members of the Board of Commissioners.
- Provide recommendations to the Board of Commissioners regarding the Remuneration structure, policy on Remuneration, and the amount of Remuneratio

SEKRETARIS PERUSAHAAN
Corporate Secretary

Sebagai Perseroan terbuka, Perseroan memiliki kewajiban membentuk fungsi Sekretaris Perusahaan sesuai dengan Peraturan Bursa Efek Indonesia No.1-A serta POJK No.35/POJK/04/2014, yang bertugas serta bertanggung jawab dalam memastikan kepatuhan Perseroan terhadap peraturan pasar modal dan sebagai penghubung antara Perseroan dengan Otoritas Jasa Keuangan (OJK) serta masyarakat. Sekretaris Perusahaan ini memiliki tanggung jawab secara langsung kepada Direktur Utama.

As a public company, the Company is obligated to have a Corporate Secretary in accordance with Indonesia Stock Exchange Regulation No.1-A and POJK No.35/POJK/04/2014, to assure the Company's compliance to the regulations of capital market, as well as being an intermediary of the Company with Financial Services Authority and public. Corporate Secretary carries direct responsibility to President Director.

Dasar Hukum

Berdasarkan Surat Keputusan Direksi No.143/SK/IAT-PD/VII/16 tanggal 29 Juli 2016, Perseroan telah menunjuk Andi Tenri Dala Fajar sebegaia Sekretaris Perusahaan, dan telah di laporkan kepada OJK dan BEI melalui surat No, 070/OJK-BEI/IATA-CSL/VII/16 tanggal 15 Agustus 2016.

Profil Sekretaris Perusahaan

Andi Tenri Dala Fajar

Warga Negara Indonesia, dan saat ini berdomisili di Jakarta, dan sekarang beliau berusia 44 tahun, lahir di Jakarta, pada tanggal 13 Maret 1979. Beliau juga adalah advokat sejak tahun 2013. Meraih gelar Sarjana Hukum dari Fakultas Hukum, Universitas Pancasila, Jakarta (2003).

Beliau pernah menjabat sebagai Associate Lawyer di Makes & Partner Law Firm (2014-2016)

Legal Basis

Based on the Decree of the Board of Directors No.143/SK/IAT-PD/VII/16 dated July 29, 2016, the Company has appointed Andi Tenri Dala Fajar as Corporate Secretary, and has been reported to OJK and IDX through letter No.070/OJK-BEI/IATA-CSL/VII/16 dated August 15, 2016.

Corporate Secretary Profile

Andi Tenri Dala Fajar

Indonesian citizen, and currently domiciled in Jakarta, and is now 44 years old, born in Jakarta, on March 13th, 1979. She is also an advocate since 2013. She graduated with a degree of bachelor of law from Law Faculty, Pancasila University, Jakarta (2003).

Prior to joining the Company, he served as a Associate Makes & Partner Law Firm (2014-2016)

Tugas Serta Tanggung Jawab Sekretaris Perusahaan

Sekretaris Perusahaan berperan penting sebagai perantara organ perusahaan untuk saling berkomunikasi, antara Perseroan dengan Stakeholders, dan kepatuhan Perseroan terhadap peraturan perundang- undangan yang berlaku.

Uraian tugas dan tanggung Jawab Sekretaris Perusahaan lebih lanjut yaitu:

- Menjadi perantara Perseroan dengan OJK dan masyarakat dalam menginformasikan tentang kinerja dan operasional Perseroan;
- Mengikuti perkembangan pasar modal, khususnya terkait peraturan yang berlaku;
- Memberi saran kepada Direksi terkait kepatuhan pada ketentuan undang- undang tentang Pasar Modal dan peraturan pelaksanaannya;
- Mengoordinasikan RUPS;

Duties and Responsibilities of Corporate Secretary

Corporate Secretary plays an important role as the intermediary of the Company to communicate, between the Company and its stakeholders, and the Company's compliance to the prevailing rules and regulations.

The duties and responsibilities of Corporate Secretary are described as follows:

- To be the intermediary of the Company with Financial Services Authority and public in informing the Company's performance;
- To update the development of capital market, especially regarding to the prevailing regulations;
- To give recommendations to Board of Directors about the compliance on the rules and regulations about Capital Market and its implementation regulations;
- To coordinate and organize GMS;

- Menyerahkan laporan-laporan wajib, seperti laporan bulanan, triwulan, dan laporan tahunan sebagai perusahaan publik kepada pihak yang berwenang.
- Membantu Direksi dan Dewan Komisaris dalam pelaksanaan tata kelola perusahaan yang meliputi:
  - Keterbukaan informasi kepada masyarakat, termasuk ketersediaan informasi pada Situs Web Perseroan;
  - Penyampaian laporan kepada Otoritas Jasa Keuangan tepat waktu;
  - Penyelenggaraan dan dokumentasi Rapat Umum Pemegang Saham (RUPS);
  - Penyelenggaraan dan dokumentasi rapat Direksi dan/ atau Dewan Komisaris; dan
  - Pelaksanaan program orientasi terhadap perusahaan bagi Direksi dan/atau Dewan Komisaris.

- To submit mandatory reports, such as monthly, quarterly, and annual report as a public company to the regulators.
- Assists the Board of Directors and the Board of Commissioners in Corporate Governance implementation, including:
  - Information disclosure to the public, including the availability of information on the Company's Website;
  - Reports submission to the Financial Services Authority (OJK) in a timely manner;
  - Convention and documentation of the General Meeting of Shareholders (GMS);
  - Convention and documentation of the Board of Directors and/or the Board of Commissioners meetings; and
  - Implementation of an orientation program for the Board of Directors and/or the Board of Commissioners.

Pelaksanaan Tugas dan Kegiatan Sekretaris Perusahaan

Sebagai bentuk pelaksanaan tugasnya, Sekretaris Perusahaan pada 2023 melaksanakan kegiatan meliputi :

a. Mengatur penyelenggaraan RUPST dan RUPSLB tanggal 16 Juli 2023.
b. Memberikan penjelasan tentang aksi korporasi yang telah dilakukan Perseroan kepada OJK dan Bursa Efek Indonesia.
c. Memberikan penjelasan kepada media massa mengenai aksi korporasi Perseroan.
d. Menyusun laporan tahunan 2022.
e. Menyelenggarakan berbagai program komunikasi Perusahaan, baik internal maupun eksternal.
f. Mengkoordinasikan perencanaan dan pelaksanaan berbagai program CSR Perseroan dan unit bisnis.

Implementation of Corporate Secretary Dutiesadn Activities

As a form of its duty's implementation, the Corporate Secretary performed the activities in 2023, encompasses:

a. Organizing the AGMS and EGMS on June 16, 2023.
b. Providing an explanation of corporate actions that have been conducted by the Company to the OJK and the Indonesia Stock Exchange.
c. Providing explanation to the mass media about corporate actions of the Company.
d. Compile an annual report 2022.
e. Organized various corporate communication programs, both internal and external.
f. Coordinating the planning and implementation of various CSR programs of the Company and business units.

No	Waktu & Lokasi Time & Location	Tema Theme	Pembicara / Penyelengara Speaker / Organizer
1	Zoom Webinar 6 Oktober 2023 October 6th, 2023	Seminar Free Float dan Penggunaan Form E009 pada Sistem Pelaporan SPE IDXnet	PT. Bursa Indonesia Efek Indonesia
2	Zoom Webinar 24 Oktober 2023 October 24th, 2023	Sosialisasi POJK Nomor 14 Tahun 2023 Tentang Perdagangan Karbon Melalui Bursa Karbon tanggal 24 Oktober 2023	Otoritas Jasa Keuangan

AUDIT INTERNAL
Internal Audit

Perseroan memiliki Satuan Kerja Internal Audit yang mengikuti Peraturan Otoritas Jasa Keuangan Nomor 56/POJK.04/2015 Tentang Pembentukan Dan Pedoman Penyusunan Piagam Unit Audit Internal. Fungsi Internal Audit adalah membantu manajemen dalam melakukan fungsi pengawasan dengan melakukan evaluasi dan analisa seluruh aktivitas Perseroan.

Struktur Unit Audit Internal dipimpin oleh seorang Kepala Unit Audit Internal yang bertanggung jawab kepada Direktur Utama. Dalam pelaksanaan tugas, Unit Internal Audit menggunakan metodologi audit berbasis risiko (risk-based audit) dengan melakukan pemetaan terhadap seluruh aktivitas dalam suatu proses operasional perusahaan. Selanjutnya, Unit Internal Audit menilai dan menentukan aktivitas yang dianggap memiliki risiko tinggi dan yang menjadi fokus perhatian dalam audit.

Struktur Organisasi dan Kedudukan Unit Audit Internal dalam Organisasi Perusahaan

Kedudukan Kepala Unit Audit Internal dalam organisasi langsung di bawah dan bertanggung jawab kepada Direktur Utama, dan dapat berkomunikasi langsung dengan Dewan Komisaris melalui Komite Audit untuk menginformasikan berbagai hal yang berhubungan dengan aktivitas Audit Internal. Auditor Internal bertanggung jawab secara langsung kepada Kepala Unit Audit Internal.

Tugas dan Tanggung Jawab Audit Internal

Unit Audit Internal memiliki tugas dan tanggung jawab sebagai berikut:

1. Menyusun dan melaksanakan rencana Audit Internal tahunan.
2. Menguji dan mengevaluasi pelaksanaan pengendalian internal dan sistem manajemen risiko sesuai dengan kebijakan Perseroan.
3. Melakukan pemeriksaan dan penilaian atas efisiensi dan efektivitas di bidang keuangan, akuntansi, operasional, sumber daya manusia, pemasaran, teknologi informasi dan kegiatan lainnya.
4. Memberikan saran perbaikan dan informasi yang objektif tentang kegiatan yang diperiksa pada semua tingkat manajemen.
5. Membuat laporan hasil audit dan menyampaikan laporan tersebut kepada Direktur Utama dan Dewan Komisaris.
6. Memantau, menganalisis dan melaporkan pelaksanaan tindak lanjut perbaikan yang disarankan.

The Company has an Internal Audit Working Unit that follows the decision of the Chairman of the Capital Market Financial Services Authority Regulation Number 56 /POJK.04/2015 concerning Establishment and Guide to the Arrangement of Internal Audit Unit Charter. The Internal Audit function is to assist management in exercising oversight function by evaluating and analyzing all the activities of the Company.

The structure of the Internal Audit Unit is chaired by the Head of Internal Audit Unit that is responsible to the President Director. In its duty implementation, the Internal Audit Unit uses a risk-based audit methodology by mapping all activities in an operational process of the company. Furthermore, the Internal Audit Unit assesses and determines the activities that are considered high risk and are the focus of attention in the audit.

Internal Audit Unit Organizational Structure and Position in Company Organizations

The Head of the Internal Audit Unit in the organizational structure is directly under and responsible to the President Director. The Head of the Internal Audit Unit can directly communicate with the Board of Commissioners through the Audit Committee to inform various issues pertaining to the Internal Audit Unit's activities. The Internal Auditor is directly responsible to the Head of the Internal Audit Unit.

Duties and Responsibilities of Internal Audit

The Internal Audit Unit has duties and responsibilities as follows:

1. Develop and implement an annual plan of Internal Audit.
2. Test and evaluate the implementation of the internal control and risk management system in accordance with the Company's policy.
3. Perform inspection and assessment of the efficiency and effectiveness of finance, accounting, operations, human resources, marketing, information technology and other activities.
4. Provide recommendations for improvements and information on the activities audited at all levels of the management.
5. Prepare the audit report and submit the report to the President Director and the Board of Commissioners.
6. Monitor, analyze and report the implementation of the improvements suggested.

7. Bekerja sama dengan Komite Audit.
8. Menyusun program untuk mengevaluasi mutu kegiatan Audit Internal yang dilakukannya.
9. Melakukan pemeriksaan khusus apabila diperlukan.

Profil Kepala Unit Audit Internal

Muhammad Aziez Rahman, S. Akun, CPRM, CIAP.

Warga Negara Indonesia, lahir pada 20 Juli 1995, berusia 28 tahun per 31 Desember 2023, berdomisili di Jakarta. Menjabat sebagai kepala unit audit internal sejak –Juni 2022 berdasarkan Surat Keputusan Dewan Komisaris tertanggal 24 Juni 2022. Beliau meraih gelar Sarjana Akuntansi dari Universitas Teknologi Yogyakarta (2017).

Beliau pernah menjabat sebagai Finance Specialist di PT Ratakan (2015-2017), Junior Auditor di KAP Hadiono, Data Analyst di PT Bank Negara Indonesia Tbk (2018-2019), Personal Banking di PT Bank Negara Indonesia Tbk (2020), Internal Auditor di PT Indonesia Air Transport (2021-2022).

Sertifikasi Profesi Audit Internal

Kepala Unit Audit Internal saat ini memiliki 2 (dua) sertifikasi professional. 2 (dua) sertifikat tersebut yaitu, Certified Professional Risk Management (CPRM), dan Certified Internal Auditor Professional (CIAP).

Pengembangan Kompetensi Unit Audit Internal

Perseroan memiliki kebijakan terkait pengembangan kompetensi Audit Internal, yang dilakukan melalui berbagai pelatihan dan pendidikan. Pada tahun 2023, pengembangan kompetensi anggota Unit Audit Internal dilakukan melalui coaching, counseling, training dan sharing knowledge antar personil

7. Work closely with the Audit Committee.
8. Develop a program to evaluate the quality of the internal audit activity.
9. Conduct special inspections if necessary.

Profile of Chief of Internal Audit Unit

Muhammad Aziez Rahman, S. Akun, CPRM, CIAP

Indonesian citizen, born in 20 July 1995, 27 years old as of December 31, 2022, domiciled in Jakarta.He has serving as head of internal audit since June 2022 based on Board of Commissioners Decree dated 24 June 2022. He graduated with a degree of bachelor of accounting from University of Teknologi Yogyakarta (2017)

Prior to joining the Company, he served as a Finance Specialist at PT Ratakan (2015-2017), Junior Auditor at KAP Hadiono, Data Analyst at PT Bank Negara Indonesia Tbk (2018-2019), Personal Banking at PT Bank Negara Indonesia Tbk (2020), Internal Auditor at PT Indonesia Air Transport (2021-2022).

Internal Audit Professional Certification

The head of the internal audit unit currently has 2 (two) professional certifications. The 2 (two) certifications as follows, Certified Professional Risk Management (CPRM), dan Certified Internal Auditor Professional (CIAP).

Internal Audit Unit Competency Development

Company has issued a policy on internal audit competency development, carried out through various training and education activities. In 2023, members of the Internal Audit Unit participated in competency development programs that cover coaching, counseling, training and knowledge sharing among personnel

No	Tanggal Date	Penyelengara / Tempat Organizer / Venue	Topik Kegiatan Activity
1	Selasa, 04 April 2023	PT MNC Energy Investments Tbk	Internal Training mengenai Efisiensi dan Efektivitas terhadap prosedur dan aktual Internal Audit.
2	Selasa, 3 Januari 2023	PT Indonesia Akreditasi Sistem	Training ISO 45001:2018
3	Rabu, 29 Januari 2023	Revolution Mind Indonesia	Certified Internal Audit Professional (CIAP) atas nama Muhammad Aziez Rahman

Audit Internal
Internal Audit

Piagam Audit Internal

Dalam melaksanakan tugasnya, Unit Audit Internal telah dilengkapi Pedoman Kerja yang disebut dengan Piagam Audit Internal (Internal Audit Charter). Piagam Audit Internal ditetapkan oleh Direksi dan disahkan oleh Dewan Komisaris, dengan tanggal pembaharuan terakhir yaitu pada 18 Oktober 2022. Selain sebagai pedoman kerja, Internal Audit Charter juga berperan dalam penguatan peran dan tanggung jawab serta dasar keberadaan dan pelaksanaan tugas-tugas pengawasan bagi Unit Audit Internal. Piagam Audit Internal tersedia di situs web Perseroan https://mncenergy.com/id.

Internal Audit Charter

The Internal Audit Unit refers to the Internal Audit Charter as a guideline in carrying out its duties. Internal Audit Charter established by the Board of Directors and ratified by the Board of Commissioners, with the latest renewal date on October 18, 2022. Aside from providing as a work guideline, the Internal Audit Charter also serves as the framework for the establishment and implementation of supervisory functions for the Internal Audit Unit. The Internal Audit Charter is available on the Company's website at https://mncenergy.com/id.

Metode Audit

Perseroan menerapkan metodologi audit berdasarkan risiko (Risk Based Audit) secara komprehensif dalam menjalankan aktivitas audit. Unit Audit Internal menjalankan audit berdasarkan risiko mulai dari tahap perencanaan audit tahunan maupun pelaksanaan audit. Penilaian risiko yang dilakukan Unit Audit Internal adalah melakukan penilaian secara menyeluruh, baik penilaian risiko pada unit kerja di kantor pusat, maupun unit bisnis. Dengan metode penilaian risiko menyeluruh tersebut Unit Audit Internal dapat menentukan peringkat risiko dan frekuensi audit dari setiap unit bisnis /pendukung bisnis. Secara berkelanjutan, Unit Audit Internal konsisten melakukan perbaikan proses, metode, tools serta peningkatan kualitas dan keterampilan sumber daya manusia agar dapat menjadi trusted business partner yang memberikan nilai tambah bagi Perseroan.

Metode audit yang diterapkan Unit Audit Internal, adalah sebagai berikut:
a. Melakukan wawancara terkait dengan kebijakan dan prosedur yang termasuk dalam ruang lingkup audit;
b. Mengkaji kebijakan, prosedur dan ketentuan lainnya, beserta implementasinya terkait dengan proses yang termasuk dalam ruang lingkup audit;
c. Melakukan pengujian secara sampling atas proses-proses yang menjadi ruang lingkup audit;
d. Mengkaji kelengkapan dan kebenaran dokumen-dokumen pendukung serta bukti persetujuannya sesuai dengan kebijakan perusahaan yang berlaku.

Audit Method

The Company applies the Risk-Based Audit methodology holistically in carrying out its audit work. The riskbased audit starts from the annual audit plan phase to the audit fieldwork. Internal Audit Unit undertakes a comprehensive evaluation of all risks faced by operating units at head office, and business units. With this comprehensive risk evaluation method, Internal Audit Unit can determine the risk ranking and audit frequency of every business unit / supporting unit. Internal Audit Unit will continue to make improvements consistently in its audit processes, methods, tools, as well as improve the quality and skills of its human resources in order to be a trusted business partner that can provide added value to the Company.

The following recapitulates the audit method, which is adopted by the Company's Internal Audit Unit:
a. Conducting interviews regarding the procedures and policies within the audit's scope;
b. Examine the policies, procedures, and other provisions, as well as their execution, in relation to the audit's scope processes.
c. Perform sampling tests on the procedures within the scope of the audit;
d. Examine the completeness and accuracy of supporting papers and approved documentation in compliance with relevant company regulations.

Laporan Singkat Pelaksanaan Tugas Unit Audit Internal Tahun 2023

Sepanjang tahun 2023, Unit Internal Audit telah melakukan kegiatan sesuai dengan Piagam Internal Audit, seperti melakukan evaluasi terhadap sistem dan prosedur pengendalian internal di unit-unit usaha Perseroan dan entitas anaknya, berdasarkan pertimbangan prioritas dan resiko yang ada, serta telah melaporkan semua temuan-temuan kepada Dewan Komisaris, Direksi dan Komite Audit untuk ditindaklanjuti

Summary Report of Internal Audit Unit Activities in 2023

Throughout 2023, the Internal Audit Unit carried out activities in accordance with the Internal Audit Charter, such as evaluating the systems and procedures of internal controls in the Company's business units and subsidiaries based on a priority and existing risk assessment, and reporting all findings to the Board of Commissioners, Directors, and Audit Committee for follow-up.

SISTEM PENGENDALIAN INTERN
Internal Control System

Sistem Pengendalian Operasional dan Keuangan

Perseroan dalam mengendalikan keuangan dan operasional dijalankan secara berkelanjutan melalui organ tata kelola Perseroan, yaitu:

1. Dalam menjalankan tugas, Dewan Komisaris menerapkan prinsip prudent;
2. Sistem Pengendalian Intern dikembangkan oleh Direksi dengan tujuan agar pengamanan investasi dan aset Perseroan dapat berfungsi secara efektif;
3. Dalam rangka membantu Presiden Direktur untuk melakukan pelaksanaan audit intern keuangan dan operasional Perseroan, Unit Internal Audit melakukan penilaian pengendalian, pengelolaan dan implementasi, serta memberikan saran-saran perbaikan;
4. Direksi menindaklanjuti laporan hasil audit Unit Internal Audit;
5. Komite Audit melakukan penelaahan atas laporan keuangan, proyeksi dan laporan keuangan lainnya yang dikeluarkan oleh Perseroan, ketaatan Perseroan terhadap perundang-undangan, dan penelaahan atas pelaksanaan fungsi Unit Internal Audit.

Jadi, Direksi dan Dewan Komisaris Perseroan telah memastikan sistem Pengendalian Intern yang Perseroan miliki telah cukup dan efektif.

Komite Audit secara berkala turut memantau sistem pengendalian internal melalui pertemuan reguler dan menelaah pengelolaan risiko usaha dan pelaksanaan manajemen risiko oleh Direksi.

Operational and Financial Control System

The Company controls its financial and operational control sustainably through the Company's corporate governance organ, namely:

1. In performing its duties, the Board of Commissioners applies the prudent principles;
2. Internal Control System was developed by the Board of Directors with the aim of securing the Company's investments and assets to function effectively.
3. In order to help the President Director carry out the implementation of financial and operational internal audit of the Company, the Internal Audit Unit controls assessment, management and implementation, and provide suggestions for improvement;
4. The Board of Directors follows up audit reports of Internal Audit Unit;
5. The Audit Committee reviews the financial statements, projections and other financial statements issued by the Company, the Company's adherence to the law, and the implementation of the Internal Audit Unit functions.

So, The Company's Directors and Board of Commissioners have ensured that the Company's Internal Control system is adequate and effective.

The Audit Committee also periodically monitors the internal control system through regular meetings and reviews the management of business risks and the implementation of risk management by the Board of Directors.

SISTEM MANAJEMEN RISIKO
Risk Management System

Untuk mencapai kinerja yang memuaskan, Perseroan memperhatikan seluruh aktivitas yang dijalankan, tidak terkecuali risiko-risiko yang dihadapi. Oleh karena itu, Perseroan dalam menangani risiko dilakukan sesuai dengan peraturan dan perundang-undangan yang berlaku, serta menyajikan laporan keuangan yang dapat dipertanggungjawabkan.

To achieve satisfactory performance, the Company considers all activities that have been undertaken, including the risks faced. Therefore, the Company manages risk according to the prevailing laws and regulations and presents an accountable financial statement.

Sistem Manajemen Risiko
Risk Management System

Jenis Risiko dan Cara Pengelolaannya

a. Risiko Eksternal
- Risiko terhadap perubahan perundang-undangan baik yang dikeluarkan oleh Pemerintah maupun pihak berwenang lainnya.
- Risiko akibat perubahan orientasi pelanggan
- Risiko akibat perkembangan teknologi
- Risiko akibat pesaing baru
- Risiko akibat keluhan/ketidakpuasan pelangan.

b. Risiko Internal
- Risiko akibat kesalahan proses produksi
- Risiko akibat adanya kelemahan dalam manajemen aset
- Risiko akibat kesalahan atau penyalahgunaan sistem.
- Risiko atas kegagalan/kecelakaan produksi
- Risiko akibat kegagalan atau rendahnya distribusi hasil produksi kepada konsumen.

Berikut Cara Pengelolaan Risiko:
a. Risiko eksternal
- Mematuhi perubahan atau adanya undang-undang dan Peraturan Pemerintah yang baru baik di industri pertambangan maupun segala pihak terkait.
- Melakukan efisiensi melalui perbaikan proses produksi, serta mendukung implementasi dan proyek transformasi bisnis melalui penurunan risiko dengan memastikan proses good governance berjalan dan mengurangi kesalahan manual.

b. Risiko Internal
- Menjaga kualitas kegiatan operasional sehari-hari Perseroan dengan melakukan;
- Pembuatan kebiijakan yang terpusat untuk menjaga konsisten dan keseragaman prosedur di setiap proses bisnis di semua unit usaha Perseroan.
- Proses pengambilan keputusan berdasarkan approval yang diketahui oleh Manajemen Perseroan.
- Koordinasi antara setiap unit usaha dalam pengembangan dan pengaturan SDM.
- Proses audit berbasis risiko
- Menerapkan K3 dalam proses produksi
- Maintenance operasional
- Low Production Cost

Types of Risks and How to Manage Them

a. External Risks
- Risk of changes in legislation either issued by the Government or other authorities.
- Risk due to changes in customer orientation
- Risks due to technology development
- Risk due to competitors new competitors
- Risk due to complaints/dissatisfaction customers.

b. Internal Risks
- Risks due to production process errors
- Risk due to weaknesses in asset management
- Risks due to error or misuse of the system.
- Risk of production failure/accident
- Risk due to failure or poor distribution of products to consumers.

Here's how risk is managed:
a. External risks
- Comply with changes or new laws and Government Regulations both in the mining industry and all related parties.
- Improve efficiency through production process improvements, and support the implementation and business transformation projects through risk reduction by ensuring good governance processes are in place and reducing risk.

b. Internal Risk
- Maintain the quality of the Company's daily operational activities by doing;
- Making a centralized policy to maintain consistency and uniformity of procedures in every business process in all business units of the Company.
- Decision-making process based on approval known by the Company's Management.
- Coordination between each business unit in the development and management of human resources.
- Risk-based audit process
- Implementing OHS in the production process
- Operational maintenance
- Low Production Cost

Tinjauan Atas Efektivitas Sistem Manajemen Risiko Emiten Dan Perusahaan Publik

Efektivitas atas sistem manajemen risiko secara rutin dievaluasi oleh Perseroan diantaranya melalui pengawasan aktif Dewan Komisaris serta Direksi. Uraian mengenai bentuk evaluasi yang dilaksanakan adalah sebagai berikut:

1. Evaluasi kebijakan Manajemen Risiko dan strategi manajemen Risiko paling kurang satu kali dalam satu tahun atau dalam frekuensi yang lebih sering dalam hal terdapat perubahan faktor yang mempengaruhi kegiatan usaha secara signifikan.
2. Evaluasi atas kebijakan Manajemen Risiko serta penerapan Manajemen risiko pada Entitas anak, melalui Direksi yang menjadi anggota Komite Manajemen Risiko pada masing-masing Entitas anak.

Pernyataan Dewan Komisaris Dan Direksi Atau Komite Audit Atas Kecukupan Sistem Manajemen Risiko

Secara umum, Direksi dan Dewan Komisaris telah menyatakan bahwa pencegahan pelanggaran terkait manajemen risiko telah berjalan dengan baik dan lancar. Perseroan dan entitas anak mampu mengatasi dan mengelola potensi risiko yang terjadi.

Review of the Effectiveness of Risk Management System of Issuers and Public Companies

The effectiveness of the risk management system is routinely evaluated by the Company, including through the active supervision of the Board of Commissioners and the Board of Directors. A description of the form of evaluation carried out is as follows:

1. Evaluation of Risk Management policies and Risk management strategies at least once a year or more frequently in the event of significant changes in factors affecting business activities.
2. Evaluation of Risk Management policies and implementation of risk management in subsidiaries, through the Directors who are members of the Risk Management Committee in each subsidiary.

Statement of the Board of Commissioners and Directors or Audit Committee on the Adequacy of the Risk Management System

In general, the Board of Directors and Board of Commissioners have stated that the prevention of violations related to risk management has been running well and smoothly. The Company and its subsidiaries are able to overcome and manage potential risks that occur.

PERKARA PENTING DAN SANKSI ADMINISTRATIF

Legal Cases And Administrative Sanction

Pada 2023, Perseroan dan Entitas Anak tidak terlibat dalam perkara hukum baik pidana dan perdata di Indonesia dan di luar negeri. Perseroan tidak menerima sanksi administratif dari regulator, pemerintah maupun perbankan dalam bentuk apapun.

Permasalahan Hukum Yang Sedang Dihadapi Dewan Komisaris Dan Direksi Yang Sedang Menjabat Beserta Entitas Anak

Tidak terdapat kasus hukum yang sedang dihadapi Dewan Komisaris dan Direksi yang sedang menjabat beserta entitas anak Perusahaan.

In 2023, neither the Company nor Subsidiaries was involved in any criminal or civil lawsuit in Indonesia or overseas. The Company did not receive any administrative sanction of any form from regulators, the government or banks.

Legal Problems Being Faced by the Board of Commissioners and Board of Directors who are currently serving as well as Subsidiaries

There were no material legal case facing the Board of Commissioners and the Board of Directors related to the subsidiary.

HUBUNGAN INVESTOR
Investor Relations

Perseroan menyadari pentingnya menjaga hubungan dengan investor dan pemegang saham. Oleh karena itu, Perseroan berupaya dengan maksimal untuk menyediakan pengungkapan informasi secara lengkap dan tepat waktu, termasuk kepada para pemangku kepentingan. Untuk mematuhi peraturan yang berlaku, Hubungan Investor bertanggung jawab untuk memberikan data dan informasi perusahaan kepada investor dan komunitas pasar modal. Tugas dan fungsi saat ini dipegang oleh hubungan investor dan Sekretaris Perusahaan.

The Company realizes the importance of maintaining relationships with investors and shareholders. Therefore, the Company exerts its best endeavors to provide information disclosure in a complete and timely manner, including the stakeholders. In order to comply with the applicable regulation, the Investor Relations is responsible for providing corporate data and information to investors and community in capital market. Duties and functions are currently held by the Investor Relations and Corporate secretary.

AKSES INFORMASI
Information Access

Informasi dan data mengenai perusahaan dapat dilihat oleh publik melalui website www.mncenergy.com maupun melalui nomor telepon (+62 21) 391 2935 dan email corsec.iata@mncgroup.com.

Information and data concerning the company can be seen by public through www.mncenergy.com website through telephone number (+62 21) 391 2935 and email corsec.iata@mncgroup.com.

KETERBUKAAN INFORMASI
Information Disclosure

Sebagai Perusahaan Publik Perseroan berkewajiban mengelola informasi secara transparan dan mudah diakses oleh pemegang saham dan pemangku kepentingan. Hal ini perlu dilakukan untuk mendapatkan kepercayaan dan dukungan Publik bagi perkembangan Perseroan.

As a public company, the Company us obliged to manage information transparently and easily accessed by the stakeholders. This needs to be conducted to gain public, trust, and support.

KODE ETIK
Code Of Ethics

Kode Etik merupakan pedoman bagi karyawan dalam bertindak dan berperilaku sesuai dengan Visi, Misi, dan Nilai Perusahaan. Kode Etik dituangkan dalam Code of Conduct yang merupakan turunan dari kebijakan Good Corporate Governance di lingkungan perusahaan. Kode Etik ini diberlakukan untuk semua tingkatan karyawan, baik pada level manajemen maupun staf. Kode Etik ini juga mengatur hubungan dengan pihak eksternal, konflik kepentingan, serta penyebaran informasi kepada publik.

The Code of Ethics is a guideline for employees in acting and behaving in accordance with the Company's Vision, Mission and Values. The Code of Ethics is set out in the Code of Conduct which is a derivative of the Good Corporate Governance policy within the company. This Code of Conduct applies to all levels of employees, both at the management and staff levels. The Code of Conduct also regulates relationships with external parties, conflicts of interest, and dissemination of information to the public.

Pokok-Pokok Kode Etik

Dalam penerapannya Perseroan didasarkan pada beberapa dasar hukum, sebagai berikut:

- Undang-Undang Republik Indonesia No.40 Tahun 2007 tentang Perseroan Terbatas
- Undang-Undang Republik Indonesia No.8 Tahun 1995 tentang Pasar Modal
- POJK N0.21/POJK.04/2015 tentang Penerapan Pedoman Tata Kelola Perusahaan terbuka
- POJK No.33/POJK.04/2014 tentang Direksi dan Dewan Komisaris Emiten dan Perusahaan Publik
- POJK No.32/POJK.04/2014 tentang Rencana dan Penyelenggaraan RUPS Perusahaan Terbuka
- POJK No.29/POJK/04/2016 tentang Laporan Tahunan Emiten atau Perusahaan Publik
- Surat Edaran OJK No.32/SEOJK.04/2015 tentang Pedoman Tata Kelola Perusahaan Terbuka
- Pedoman Umum GCG Indonesia, dikeluarkan oleh Komite Nasional Kebijakan Governance

Bentuk Sosialisasi Kode Etik dan Upaya Penegakannya

Sosialisasi Kode Etik dan Upaya Penegakannya dijalankan Perseroan melalui Internal Audit, HRD, dan department terkait lainnya untuk melakukan sosialisasi, implementasi, serta evaluasi. Sosialisasi diberikan kepada seluruh level baik karyawan maupun manajemen.

Pernyataan Kode Etik Berlaku Bagi Anggota Dewan Komisaris, Direksi, dan Karyawan

Kebijakan Kode Etik mewajibkan setiap individu dalam Perseroan dan semua kegiatan usaha yang melibatkan Perseroan patuh pada:

- Hukum dan Undang-Undang yang berlaku.
- Peraturan Perseroan yang berlaku serta ketentuan yang berhubungan dengan pihak ketiga dan kegiatan usaha Perseroan

Maka atas dasar diatas, Perseroan menjamin bahwa Kebijakan Kode Etik juga berlaku dan tanpa terkecuali bagi seluruh anggota Dewan Komisaris, Direksi, dan karyawan.

Principles of the Code of Ethics

In its implementation, the Company is based on several legal bases, as follows:

- Law of the Republic of Indonesia No.40 of 2007 concerning Limited Liability Companies
- Law of the Republic of Indonesia No.8 of 1995 concerning Capital Markets
- POJK N0.21/POJK.04/2015 regarding the Implementation of Corporate Governance Guidelines for public companies
- POJK No.33/POJK.04/2014 concerning Directors and Board of Commissioners of Issuers and Public Companies
- POJK No.32/POJK.04/2014 concerning Planning and Organizing GMS of Public Companies
- POJK No.29/POJK/04/2016 concerning Annual Report of Issuers or Public Companies
- OJK Circular Letter No.32/SEOJK.04/2015 regarding Public Company Governance Guidelines
- Indonesian GCG General Guidelines, issued by the National Committee on Governance Policy

Forms of Code of Ethics Socialization and Enforcement Efforts

Socialization of the Code of Ethics and its Enforcement Efforts is carried out by the Company through Internal Audit, HRD, and other related departments to conduct socialization, implementation, and evaluation. Socialization is given to all levels of both employees and management.

Code of Ethics Statement Applicable to Members of the Board of Commissioners, Board of Directors, and Employees

The Code of Ethics policy requires every individual in the Company and all business activities involving the Company to comply with:

- Applicable laws and regulations.
- Applicable Company regulations and provisions relating to third parties and the Company's business activities.

Therefore, based on the above, the Company guarantees that the Code of Ethics Policy also applies and without exception to all members of the Board of Commissioners, Directors, and employees.

Sanksi Atas Pelanggaran

Kepada karyawan pada seluruh level dan manajemen, yang terbukti melanggar Kode Etik Perseroan dan dinyatakan bersalah atas pelanggaran akan dikenakan disiplin internal maupun pemberhentian, sesuai dengan tingkat pelanggaran yang dilakukan.

Jumlah Pelanggaran Kode Etik

Pada tahun 2023, tidak terdapat kasus pelanggaran Kode Etik yang terjadi di ruang lingkup Perseroan maupun unit bisnis.

Evaluasi Atas Implementasi Kode Etik

Sesuai dengan yang disebutkan sebelumnya, bahwa Perseroan mencatatkan tidak adanya pelanggaran Kode Etik, maka dari itu diartikan bahwa seluruh jajaran manajemen maupun karyawan telah memahami pokok-pokok Kode Etik tersebut dan dapat dikatakan bahwa implementasi dari Kode Etik telah berjalan dengan baik.

Sanctions for Violations

Employees at all levels and management, who are proven to have violated the Company's Code of Ethics and are found guilty of violations will be subject to internal discipline or dismissal, according to the level of violation committed.

Number of Code of Ethics Violations

In 2023, there were no cases of violations of the Code of Ethics that occurred within the scope of the Company or business units.

Evaluation of the Implementation of the Code of Ethics

As mentioned earlier, the Company recorded no violations of the Code of Ethics, therefore it means that all levels of management and employees have understood the principles of the Code of Ethics and it can be said that the implementation of the Code of Ethics has been running well.

PROGRAM ESOP/MSOP
ESOP/MSOP Program

Pada tahun 2023 Perseroan tidak memiliki program opsi pembelian saham Perseroan yang diberikan kepada manajemen dan karyawan.

In 2023 the Company did not have any share purchase option program granted to management and employees.

KEBIJAKAN PENGUNGKAPAN INFORMASI KEPEMILIKAN SAHAM
Share Ownership Information Disclosure Policy

Sesuai dengan POJK No.11/POJK.04/2017 tentang Laporan Kepemilikan atau Setiap Perubahan Kepemilikan Perusahaan Terbuka, maka setiap Dewan Komisaris dan Direksi wajib untuk menyampaikan informasi kepada Perseroan mengenai kepemilikan dan setiap perubahannya, yang wajib dilaporkan 3 hari kerja setelah transaksi dilakukan. Setelah itu, Perseroan akan menyampaikan laporan tersebut kepada OJK paling lambat 10 hari kerja setelah transaksi.

Sedangkan Perseroan telah menyampaikan laporan bulanan atas kepemilikan saham selama 2023 melalui system yang dimiliki oleh Bursa Efek Indonesia yaitu www.idxnet.co.id.

In accordance with POJK No.11/POJK.04/2017 regarding the Report of Ownership or Any Change in Ownership of a Public Company, each Board of Commissioners and Directors is required to submit information to the Company regarding ownership and any changes, which must be reported 3 working days after the transaction is carried out. After that, the Company will submit the report to OJK no later than 10 working days after the transaction.

Meanwhile, the Company has submitted monthly reports on share ownership during 2023 through the system owned by the Indonesia Stock Exchange, namely www.idxnet.co.id.

SISTEM PELAPORAN PENGADUAN
Whistleblowing System

Mekanisme Penyampaian Laporan Pengaduan

Sistem pengaduan pelanggaran (whistleblowing system) merupakan pedoman bagi karyawan serta para pemangku kepentingan untuk melaporkan perbuatan atau kejadian yang berhubungan dengan tindakan penipuan, pelanggaran terhadap hukum, peraturan Perseroan, kode etik, dan benturan kepentingan yang dapat menimbulkan kerugian dan/atau membahayakan Perseroan.

Perseroan membentuk tim khusus sebagai penyusun dan pengawas pelaksanaan whistleblowing system yang terdiri dari divisi Corporate Secretary, Legal, HSE dan Internal Audit untuk menyusun pedoman, menerima laporan, melakukan investigasi dan memberikan saran atau rekomendasi sampai dengan proses penyelesaian. Tim ini bertanggung jawab langsung ke Dewan Direksi.

Perseroan dalam menerapkan Tata Kelola Perusahaan didasarkan pada beberapa dasar hukum, sebagai berikut ini:

a. Undang-undang RI No. 40 Tahun 2007 tentang Perseroan Terbatas
b. Undang-undang RI No. 8 Tahun 1995 tentang Pasar Modal
c. POJK No. 21/ POJK.04/2015 tentang penerapan Pendoman tata kelola Perusahaan Terbuka
d. POJK No. 33/POJK.04/2015 tentang Direksi dan Dewan Komisaris Emiten atau perusahaan Publik
e. POJK No. 32/POJK.04/2014 tentang rencana dan penyelenggaraan RUPS Perusahaan Terbuka
f. Peraturan Ojk No. 29/Pojk.4/2016 tentang laporan Tahunan Emiten atau Perusahaan Publik
g. Surat edaran OJK No. 32/SEOJK.04/2015 tentang Pendoman Tata Kelola Perusahaan Terbuka.
h. Pendoman umum GCG Indonesia, dikeluarkan oleh Komite Nasional Kebijakan Governance.

Dijelaskan sosialisasi kode etik dan upaya penegakannya berjalan dengan efektif, Perseroan telah melalui Internal Audit, HRD, dan department terkait lainnya untuk melakukan sosialisasi, implementasi, serta evaluasi. Sosialisasi diberikan kepada seluruh level karyawan, Dewan Komisaris, maupun Direksi dan kebijakan kode etik mewajibkan setiap individu dalam Perseroan dan semua kegiatan usaha yang melibatkan Perseroan patuh pada:

1. Hukum dan Undang-undang yang berlaku
2. Peraturan Perseroan yang berlaku serta ketentuan yang berhubungan dengan pihak ketiga dan kegiatan usaha Perseroan.

Mechanism of Complaint Report Submission

Whistleblowing system is a guideline for employees and stake holders to report any action or events related to fraud, violation to law, company regulation, code of conduct, and conflict of interest, which can be harmful and/or damaging to the Company.

Company formed a special team as drafter and evaluator in the implementation of the whistleblowing system which consists of Corporate Secretary, Legal, HSE and Internal Audit divisions to draft the guidance, collect the reports, investigate the problems and give referrals to the settlement process. This team is directly responsible to Board Directors.

The Company in implementing Corporate Governance is based on several legal bases, as follows:

a. Republic of Indonesia Law no. 40 of 2007 concerning Limited Liability Companies
b. Republic of Indonesia Law no. 8 of 1995 concerning Capital Markets
c. POJK No. 21/ POJK.04/2015 concerning the implementation of Public Company governance guidelies
d. POJK No. 33/POJK.04/2015 concerning Directors and Board of Commissioners of Issuers or Public Companies
e. POJK No. 32/POJK.04/2014 concerning planning and holding of Public Company GMS
f. OJK Regulation No. 29/Pojk.4/2016 concerning Annual Reports of Issuers or Public Companies
g. OJK circular no. 32/SEOJK.04/2015 concerning Public Company Governance Guidelines.
h. General guidelines for Indonesian GCG, issued by the National Governance Policy Committee.

To ensure that the socialization of the code of ethics and its enforcement are effective, the Company has gone through Internal Audit, HRD, and other relevant departments to conduct socialization, implementation, and evaluation. Socialization is given to all levels of employees, Board of Commissioners, and Board of Directors and the code of ethics policy requires every individual in the Company and all business activities involving the Company to comply with:

1. Applicable laws and regulations
2. Applicable Company regulations and provisions relating to third parties and the Company's business activities.

Sistem Pelaporan Pengaduan
Whistleblowing System

Maka atas dasar diatas, Perseroan menjamin bahwa kebijakan Kode Etik juga berlaku dan tanpa terkecuali bagi seluruh anggota Direksi, dewan Komisaris dan karyawan.

Perseroan diwajibkan melaporkan beberapa hal mengenai penyampaian Laporan Tahunan Emiten Atau Perusahaan Publik poin II.G.15, perihal uraian sistem pelaporan pelanggaran (whistleblowing system) sebagaimana terdapat pada Surat Edaran Otoritas Jasa Keuangan Nomor: 30/SEOJK.04/2016 tanggal 3 Agustus 2016 yang mencakup:

a. Program Whistleblowing

Perseroan menerapkan program whistleblowing melalui kewajiban manajemen dari setiap unit bisnis untuk menjalankan fungsi pengawasan melekat dan bertahap, dan membuka saluran pengaduan pelanggaran yang dimanfaatkan sebagai peringatan dini bagi Perseroan. Hal tersebut dapat dilakukan melalui penyempurnaan sistem pengendalian internal secara konsisten. Mekanisme penyampaian pengaduan terdapat pada proses pelaporan, tindak lanjut atas pelaporan, proses komunikasi dan program perlindungan bagi whistleblower.

Perseroan juga menerapkan pedoman Anti-Corruption and Anti-Bribery (ABC Policy) sebagai pedoman untuk melaporkan adanya dugaan korupsi dan penyuapan yang dilakukan oleh karyawan dan seluruh pemangku kepentingan di Perseroan dengan mengeluarkan Surat Keputusan Direksi No.039.1/IATA-CSL/V/2016 tanggal 2 Mei 2016 tentang Peraturan tentang Anti Korupsi dan Suap dan Pedoman Perilaku yang ditetapkan oleh Direksi tanggal 28 Agustus 2017.

b. Pelaporan Whistleblowing

Setiap pelaporan pelanggaran yang terjadi dan dilampirkan dengan bukti-bukti, Perseroan tangani dan tindak lanjuti secara profesional.

Segala bentuk pelanggaran dapat dilaporkan melalui lisan, surat atau email kepada atasan langsung disertai dengan saksi atau bukti.

Penanganannya dilaksanakan oleh tim khusus untuk melakukan observasi atau investigasi mengenai pelaporan yang diterima. Jika memang benar melanggar, pelaku akan diberi sanksi sesuai dengan ketentuan yang berlaku. Pemberian sanksi ini bertujuan untuk memberikan efek jera terhadap pelaku pelanggaran dan menjadi peringatan bagi pihak- pihak yang berniat melanggar. Pelaporan dapat disampaikan oleh karyawan melalui media surat tertutup maupun email kepada Direksi.

Therefore, based on the above, the Company guarantees that the Code of Ethics policy also applies and without exception to all members of the Board of Directors, the Board of Commissioners, and employees.

The Company is obliged to report several things concerning the submission of the Annual Report of the Issuer or Public Company point II.G.15, concerning the description of whistleblowing system as stipulated in the Circular Letter Financial Service Authority No: 30/SEOJK.04/2016 dated August 3, 2016, covering:

a. Whistleblowing Program

The Company implements a whistleblowing program through the management's obligation from each business unit to perform the inherent supervisory functions gradually, and open violations reporting mechanism which is used as an early warning for the Company. This can be done through the improvement of the internal control system consistently. The reporting mechanism contained in the complaint reporting process, followup of the reporting, and communication processes and protection program from the whistleblower.

Company implements Anti-Corruption and Anti-Bribery Policy as the guidance for the employee and the stake holders with the issuance of Directors Decree No. No.039.1/IATA-CSL/V/2016 dated 2 May 2016 regarding Anti-Corruption and Anti-Bribery Regulation and Code of Conduct stipulated on 28 August 2018 by the Board of Directors.

b. Whistleblowing Reporting

Each report that occurred, which is reported along with the proof, will be handled and follwed- up professionally.

Any violation could be reported verbaly, by mail or email to the direct supervisor by accompanied with witness or evidence.

The handling is carried out by special team to conduct observation or investigation concerning the received report. If the violation proves true, the violator will be sanctioned according to the applicable regulations. These sanctions aim to provide a deterrent effect against the violator and become a warning to those who intend to violate. The report can be delivered by employees through the medium of a sealed letter or email to the Board of Directors.

c. Perlindungan bagi Whistleblower
Manajemen Perseroan menjamin kerahasiaan identitas pelapor dan isi yang dilaporkan sebagai wujud perlindungan. Penjaminan rahasia identitas dapat dimanfaatkan oleh karyawan dengan bebas yaitu melakukan pelanggaran yang terjadi tanpa khawatir identitasnya diketahui. Karyawan yang melapor dan terbukti benar akan diberikan penghargaan dari Perseroan sebagai bentuk kejujurannya.

d. Penanganan Pengaduan
Laporan yang disampaikan akan ditindak lanjuti setelah bukti-bukti lengkap dan mekanisme penanganannya dilakukan oleh tim khusus yang diketuai oleh Direktur Perseroan.
- Melakukan investigasi terkait dengan laporan dengan mengumpulkan bukti dan saksi.
- Melakukan analisis informasi untuk membentuk bukti kronologis atas pelanggaran yang dilaporkan. Penyelidikan pengaduan dapat saja didelegasikan ke divisi lainnya tergantung pada jenis pelanggarannya.

Laporan Whistleblowing System

Pada tahun 2023 Perseroan tidak menerima pengaduan laporan pelanggaran yang diterima melalui sistem.

Tindak Lanjut Pengaduan

Walaupun pada tahun 2023 Perseroan tidak menerima laporan pengaduan, namun Perseoran tetap memperhatikan proses tindak lanjut atas pengaduan yang masuk, melalui hal berikut:

- Penganan Pengaduan Laporan yang disampaikan akan ditindak lanjuti setelah bukti-bukti lengkap dan mekanisme penanganannya dilakukan oleh tim khusus yang diketuai oleh Direktur terkait.
- Melakukan investigasi terkait dengan laporan dengan mengumpulkan bukti dan saksi
- Melakukan analisis informasi untuk membentuk bukti kronologis atas pelanggaran yang dilaporkan. Penyelidikan pengaduan dapat saja didelegasikan ke divisi lainnya tergantung pada jenis pelanggarannya.

c. Protection for Whistleblower
The Company's management ensure the confidentiality of the reporter's identity and the contents of which are reported as a form of protection. Guarantee of the confidentiality of can be used by employees to freely i.e offenses that occur without worrying identity is known. Employees who report proved correct and will be given an award from the Company as a form of honesty.

d. Complaint Handling
Reports submitted will be followed-up after the proofs completely collected and the mechanism for handling is carried out by special team headed by a Director of the Company.
- Conduct investigation based on violation reported by collecting proofs and witness.
- Analyzing information to create chronological proof related to violation reported. Investigation could be delegated to other divisions depend on the violation reported.

Whistleblowing System Report

In 2023 the Company did not receive any whistleblowing reports received through the system.

Follow-up of Complaints

Although in 2023 the Company did not receive any complaint reports, the Company still pays attention to the follow-up process of incoming complaints, through the following:

- Handling of Complaints The submitted report will be followed up after the evidence is complete and the handling mechanism is carried out by a special team chaired by the relevant Director.
- Conduct investigations related to the report by gathering evidence and witnesses.
- Analyze information to form chronological evidence of the reported violation. The investigation of complaints may be delegated to other divisions depending on the type of violation.

Sebagai bagian dari kebijakan OJK, Perseroan telah menerapkan Sistem Pelaporan Pelanggaran melalui Whistleblowing System (WBS), untuk dapat memfasilitasi seluruh karyawan melaporkan segala sesuatu kondisi atau aktivitas yang merugikan atau berpotensi merugikan perusahaan. Sistem tersebut dikelola bersama-sama, melibatkan unit audit internal, SDM, dan Direksi Perseroan.

As part of the OJK policy, the Company has implemented a Whistleblowing System (WBS), to facilitate all employees to report any conditions or activities that are detrimental or potentially detrimental to the company. The system is managed jointly, involving the internal audit unit, HR, and the Company's Directors.

Pengaduan yang diterima akan ditindaklanjuti melalui proses audit spesial ataupun investigasi yang hasilnya akan dilaporkan kepada Direksi Perseroan. Pelapor akan mendapatkan perlindungan identitas dan informasi yang diberikan sebagai bagian dari upaya perlindungan terhadap pelapor.

Complaints received will be followed up through a special audit or investigation process, the results of which will be reported to the Company's Board of Directors. The whistleblower will have their identity and information protected as part of the whistleblower protection efforts

KEBIJAKAN ANTI KORUPSI
Anti-Corruption Policy

Terkait Anti Korupsi Perseroan menyatakan kesungguhan dan komitmennya untuk mendukung pemberantasan tindak pidana korupsi, sesuai dengan Undang-Undang Nomor 20 Tahun 2001 tentang Perubahan atas Undang-Undang Nomor 31 tahun 1999 tentang Pemberantasan Tindak Pidana Korupsi.

Regarding Anti-Corruption, the Company expresses its seriousness and commitment to support the eradication of corruption, in accordance with Law Number 20 of 2001 concerning Amendments to Law Number 31 of 1999 concerning Eradication of Corruption.

Berdasarkan aturan tersebut, Perseroan telah membentuk Kebijakan Anti Korupsi sebagai bagian dari Kode Etik Perseroan dan Sistem Pengendalian Internal Perseroan, serta mensosialisasikan kepada seluruh level karyawan dan manajemen.

Based on this regulation, the Company has established an Anti-Corruption Policy as part of the Company's Code of Ethics and Internal Control System, and socialized it to all levels of employees and management.

Pelatihan/Sosialisasi Anti Korupsi Kepada Karyawan Emiten dan/atau Perusahaan Publik.

Perseroan menyadari pentingnya penerapan Anti Korupsi dalam setiap level karyawan dan manajemen dari berbagai divisi dan unit bisnis. Sosialisasi dilakukan secara rutin melalui rapat kerja internal Perseroan dan juga unit bisnis.

Anti-Corruption Training/Socialization to Employees of Issuers and/or Public Companies.

The Company realizes the importance of implementing Anti-Corruption in every level of employees and management from various divisions and business units. Socialization is conducted regularly through the Company's internal work meetings and also business units.

PENERAPAN PEDOMAN TATA KELOLA PERUSAHAAN TERBUKA

Implementation of Public Company Governance Guidelines

Penerapan Pedomana Tata Kelola Perusahaan Terbuka dilakukan Perseoran berdasarkan POJK No.21/POJK/04/2014 tentang Penerapan Pedoman Tata Kelola Perusahaan Terbuka yang telah dijabarkan melalui Surat Edaran OJK No.32/SEOJK.04/2015 tanggal 17 November 2015 tentang Pedoman Tata Kelola Perusahaan Terbuka, dengan uraian sebagai berikut:

The implementation of Public Company Governance Guidelines is carried out by the Company based on POJK No.21/POJK/04/2014 regarding the Implementation of Public Company Governance Guidelines which has been elaborated through OJK Circular Letter No.32/SEOJK.04/2015 dated November 17, 2015 regarding Public Company Governance Guidelines, with the following description:

Prinsip Principle	**Rekomendasi** Recommendation	**Penjelasan Penerapan di Perseroan** Application in the Company
Aspek 1: Hubungan Perusahaan Terbuka dengan Pemegang Saham dalam Menjamin Hak-Hak Pemegang Saham; Aspect 1: Public Company Relations with Shareholders ensuring the Rights of Shareholders;		
Prinsip 1 Meningkatkan Nilai Penyelenggaraan RUPS. Principle 1 Increase the Management Value of GMS.	Perusahaan Terbuka memiliki cara atau prosedur teknis pengumpulan suara (voting) baik secara terbuka maupun tertutup yang mengedepankan independensi, dan kepentingan pemegang saham. Public Company has a technical voting collection procedure either open or closed that promotes independence and the interests of shareholders	Perseroan memiliki dan telah menerapkan prosedur teknis pengumpulan suara (voting) dengan cara terbuka dan dengan cara tertutup. Untuk pengumpulan suara dengan cara tertutup dilakukan dengan membagikan formulir surat suara sebelum RUPS dimulai. Sehingga pada saat ada hal-hal yang memerlukan pengumpulan suara, maka independensi, kebebasan bersuara, dan kerahasiaan tetap terjaga. The Company has implemented technical voting procedures in an open and closed manner. For the gathering of votes in a closed manner, ballot forms are distributing before the GMS begins. So when there are decisions requiring a vote, independence, freedom of speech, and secrecy are maintained.
	Seluruh Anggota Direksi dan anggota Dewan Komisaris Perusahaan terbuka hadir dalam RUPS Tahunan All members of the Board of Directors and Board of Commisioners of the Public Company attend the Annual General Meeting	Seluruh anggota Direksi dan anggota Dewan Komisaris hadir dalam RUPS Tahunan kecuali karena satu dan lain hal berhalangan hadir, maka akan mendelegasikan tugas kepada anggota Direksi atau anggota Dewan Komisaris yang hadir untuk mewakili dalam menjawab pertanyaan yang diajukan oleh Pemegang Saham. All members of the Board of Directors and members of the Board of Commissioners are present at the Annual General Meeting of Shareholders, and if there is a reason they are unable to attend, they shall delegate the duties to members of the Board of Directors or members of the Board of Commissioners who are present to represent them in answering the questions posed by the shareholders.
	Ringkasan risalah RUPS tersedia dalam Situs Web Perusahaan Terbuka paling sedikit selama 1 (satu) tahun. A summary of the AGMS minutes is available on the Public Company website for at least one (1) year	Perseroan telah membuat ringkasan risalah RUPS dalam bahasa Indonesia dan bahasa asing (minimal dalam bahasa Inggris), serta diumumkan 2 (dua) hari kerja setelah RUPS diselenggarakan kepada masyarakat, yang salah satunya melalui Situs Web Perseroan. Ringkasan risalah RUPS tersedia dalam Situs Web Perseroan paling sedikit selama 1 (satu) tahun. The Company takes minutes of the GMS in Indonesian and foreign languages (minimum in English), and they are published in 2 (two) working days after the General Meeting of Shareholders held to the public, through the Company's Website. Summaries of the GMS minutes are available on the Company Website for at least 1 (one) year.

Penerapan Pedoman Tata Kelola Perusahaan Terbuka
Implementation of Public Company Governance Guidelines

Prinsip Principle	**Rekomendasi** Recommendation	**Penjelasan Penerapan di Perseroan** Application in the Company
Prinsip 2 Meningkatkan Kualitas Komunikasi Perusahaan Terbuka dengan Pemegang Saham atau Investor. Principle 2 Improving Quality of Public Company Communications with Shareholders or investors.	Perusahaan Terbuka memiliki suatu kebijakan komunikasi dengan pemegang saham atau investor. The company has a policy of open communication with shareholders or investors.	Perseroan telah menerbitkan kebijakan komunikasi dengan Pemegang Saham atau investor. Perseroan menyediakan akses dan kemudahan informasi bagi para pemangku kepentingan mengenai perkembangan Perseroan melalui media komunikasi seperti Siaran Pers, Corporate Update Booklet, situs web Perseroan, serta pengumuman pada surat kabar dan situs web Bursa Efek Indonesia terkait laporan keuangan, aksi korporasi dan keterbukaan informasi lainnya sesuai dengan ketentuan yang berlaku. The Company has a communication policy for shareholders or investors. The Company provides access and ease of information to stakeholders regarding the Company's development through media such as Press Releases, Corporate Update Booklets, Company website, and announcements in newspapers and on the Indonesia Stock Exchange website related to financial statements, corporate actions and other information disclosure according to applicable terms.
	Perusahaan Terbuka mengungkapkan kebijakan komunikasi Perusahaan Terbuka dengan pemegang saham atau investor dalam situs web. Public Company communication policy with shareholders or investors is on the website.	Perseroan telah mengungkapkan kebijakan komunikasi dengan para pemegang saham atau investor pada situs web Perseroan. The Company has disclosed its communications policy with its shareholders or investors on the Company's website
Aspek 2: Fungsi dan Peran Dewan Komisaris Aspect 2: Function and role of the Board of Commissioners		
Prinsip 3 Memperkuat Keanggotaan dan Komposisi Dewan Komisaris. Principle 3 Strengthening membership and composition of the Board of Commissioners.	Penentuan jumlah anggota Dewan Komisaris mempertimbangkan kondisi Perusahaan Terbuka. The number of Board of Commissioners members is determined after considering the Public Company's condition.	Penentuan jumlah anggota Dewan Komisaris mempertimbangkan kondisi Perusahaan Terbuka dan mengacu pada POJK 33/ POJK.04/2014 tentang Direksi dan Dewan Komisaris Emiten atau Perusahaan Publik. The number of Board of Commissioners members is determined after considering the condition of the Public Company and refers to POJK 33/ POJK.04/2014 regarding Board of Directors and Board of Commissioners of Issuers or Public Companies
	Penentuan komposisi anggota Dewan Komisaris memperhatikan keberagaman keahlian, pengetahuan, dan pengalaman yang dibutuhkan. Determination of the Board of Commissioners composition pays attention to the diversity of skills, knowledge and experience required.	Komposisi anggota Dewan Komisaris memperhatikan keberagaman keahlian, pengetahuan, dan pengalaman yang dibutuhkan sebagaimana yang telah diungkapkan pada bagian Keberagaman Komposisi Dewan Komisaris Laporan Tahunan ini. The composition of the Board of Commissioners members considers the diversity of required skills, knowledge, and experience as disclosed in the Board of Commissioners Diversity Section in this Annual Report

Prinsip Principle	**Rekomendasi** Recommendation	**Penjelasan Penerapan di Perseroan** Application in the Company
Prinsip 4 Meningkatkan Kualitas Pelaksanaan Tugas dan Tanggung Jawab Dewan Komisaris. Principle 4 Improving the Quality of Board of Commissioners Duties and Responsibilities.	Dewan Komisaris mempunyai kebijakan penilaian sendiri (self assessment) untuk menilai kinerja Dewan Komisaris. The Board of Commissioners has its own Self Assessment policy to assess performance.	Dewan Komisaris telah memiliki Kebijakan penilaian sendiri (self assessment) yang tercantum dalam Pedoman dan Tata Tertib Kerja Komisaris sebagaimana yang diuraikan pada bagian penilaian kinerja Dewan Komisaris Laporan Tahunan ini. The Board of Commissioners has a Self Assessment Policy set down in the Board of Commissioners' Guidelines, are outlined in the Board of Commissioners performance appraisal section in this Annual Report
	Kebijakan penilaian sendiri (self assessment) untuk menilai kinerja Dewan Komisaris, diungkapkan melalui Laporan Tahunan Perusahaan Terbuka. The Self-Assessment Policy assesses the Board of Commissioners' performance evaluation, and is disclosed in the Public Company Annual Report.	Kebijakan penilaian sendiri (self assessment) untuk menilai kinerja Dewan Komisaris, diungkapkan pada bagian penilaian kinerja Dewan Komisaris Laporan Tahunan ini. The Self Assessment Policy to assess the performance of the Board of Commissioners is disclosed in the Board of Commissioners' performance appraisal section in this Annual Report.
	Dewan Komisaris mempunyai kebijakan terkait pengunduran diri anggota Dewan Komisaris apabila terlibat dalam kejahatan keuangan. The Board of Commissioners has a policy related to the resignation of the Board of Commissioners members if they are involved in financial crimes.	Perseroan telah memiliki kebijakan terkait pengunduran dan pemberhentian Dewan Komisaris yang menyatakan Pemberhentian anggota Dewan Komisaris apabila yang bersangkutan Terlibat dalam tindakan yang merugikan Perseroan dan/atau Negara, sesuai yang tertera pada Pedoman dan Tata Tertib Kerja Dewan Komisaris. The Company has a policy related to the resignation and dismissal of Board of Commissioners' members, stating whether the dismissal of the Board of Commissioners' member is involved in actions that harm the Company and/ or the State, as stated in the Code of Conduct and the Board of Commissioners' Guidelines.

Penerapan Pedoman Tata Kelola Perusahaan Terbuka
Implementation of Public Company Governance Guidelines

Prinsip Principle	**Rekomendasi** Recommendation	**Penjelasan Penerapan di Perseroan** Application in the Company
Aspek 3: Fungsi dan Peran Direksi Aspect 3: Board of Director's Fuctions and Role		
Prinsip 5 Memperkuat Keanggotaan dan Komposisi Direksi. Principle 5 Strengthening membership and composition of the Board of Directors.	Penentuan jumlah anggota Direksi mempertimbangkan kondisi Perusahaan Terbuka serta efektivitas dalam pengambilan keputusan. The number of Board of Directors members is determined after considering the Public Company's condition and effectiveness in decision making.	Penentuan jumlah anggota Direksi mempertimbangkan kondisi Perusahaan Terbuka dan mengacu pada POJK 33/ POJK.04/2014 tentang Direksi dan Dewan Komisaris Emiten atau Perusahaan Publik. The number of Board of Directors members is determined after considering the condition of the Public Company and refers to POJK 33/POJK.04/2014 regarding Board of Directors and Board of Commissioners of Issuers or Public Companies.
	Penentuan komposisi anggota Direksi memperhatikan, keberagaman keahlian, pengetahuan, dan pengalaman yang dibutuhkan. Determination of the Board of Directors composition pays attention to the diversity of skills, knowledge and experience required.	Komposisi anggota Direksi memperhatikan keberagaman keahlian, pengetahuan, dan pengalaman yang dibutuhkan sebagaimana yang telah diungkapkan pada bagian Keberagaman Komposisi Direksi Laporan Tahunan ini. The composition of the Board of Directors members takes into account the diversity of skills, knowledge, and experience required as disclosed in the Board of Directors' Composition Diversity section in this Annual Report
	Anggota Direksi yang membawahi bidang akuntansi atau keuangan memiliki keahlian dan/atau pengetahuan di bidang akuntansi. Board of Directors members that oversees accounting or finance must have expertise and/ or knowledge in the field of accounting.	Anggota Direksi yang membawahi bidang akuntansi atau keuangan memiliki keahlian dan/atau pengetahuan di bidang akuntansi. Dapat dilihat pada bagian profil Direksi. The Board of Directors Member in charge of accounting or finance has expertise and/or knowledge in accounting, as disclosed in the Board of Directors' section.

Prinsip Principle	**Rekomendasi** Recommendation	**Penjelasan Penerapan di Perseroan** Application in the Company
Prinsip 6 Meningkatkan Kualitas Pelaksanaan Tugas dan Tanggung Jawab Direksi. Principle 6 Improving the Quality of Board of Directors Duties and Responsibilities.	Direksi mempunyai kebijakan penilaian sendiri (self assessment) untuk menilai kinerja Direksi. The Board of Directors has its own Self Assessment policy to assess performance.	Direksi telah memiliki Kebijakan penilaian sendiri (self assessment) yang tercantum dalam Pedoman dan Tata Tertib Kerja Direksi sebagaimana yang diuraikan pada bagian penilaian kinerja Direksi Laporan Tahunan ini. The Board of Directors has a Self Assessment Policy as set forth in the Board of Directors' Code of Conduct as described in the Board of Directors' performance appraisal section in this Annual Report.
	Kebijakan penilaian sendiri (self assessment) untuk menilai kinerja Direksi diungkapkan melalui laporan tahunan. The Self-Assessment Policy assesses the Board of Directors performance, and is disclosed in the Public Company Annual Report.	Kebijakan self assessment atas kinerja Direksi telah diungkapkan pada bagian Penilaian Kinerja Direksi Laporan Tahunan ini. The Self Assessment Policy on the Board of Directors performance has been disclosed in the Board of Directors Performance Evaluation section in this Annual Report.
	Direksi mempunyai kebijakan terkait pengunduran diri anggota Direksi apabila terlibat dalam kejahatan keuangan. The Board of Directors has a policy related to resignation of Board of Commissioners members if they are involved in financial crimes.	Perseroan telah memiliki kebijakan terkait pengunduran dan pemberhentian Direksi yang menyatakan pemberhentian anggota Direksi apabila yang bersangkutan terlibat dalam tindakan yang merugikan Perseroan, sesuai yang tertera pada Pedoman dan Tata Tertib Direksi. The Company has a policy related to the resignation and dismissal of the Board of Directors' members, stating whether the dismissal of the Board of Directors' member is involved in actions that harm the Company, as stated in the Code of Conduct and the Board of Commissioners' Guidelines.

Penerapan Pedoman Tata Kelola Perusahaan Terbuka
Implementation of Public Company Governance Guidelines

Prinsip Principle	**Rekomendasi** Recommendation	**Penjelasan Penerapan di Perseroan** Application in the Company
Aspek 4: Partisipasi Pemangku dan Kepentingan Aspect 4: Stakeholder Participation		
Prinsip 7 Meningkatkan Aspek Tata Kelola Perusahaan melalui Partisipasi Pemangku Kepentingan. Principle 7 Increasing Corporate Governance Aspects through Stakeholder Participation.	Perusahaan Terbuka memiliki kebijakan untuk mencegah terjadinya insider trading. The Public Company has the policy to prevent insider trading.	Penentuan jumlah anggota Direksi mempertimbangkan kondisi Perusahaan Terbuka dan mengacu pada POJK 33/ POJK.04/2014 tentang Direksi dan Dewan Komisaris Emiten atau Perusahaan Publik. The number of Board of Directors members is determined after considering the condition of the Public Company and refers to POJK 33/POJK.04/2014 regarding Board of Directors and Board of Commissioners of Issuers or Public Companies.
	Perusahaan Terbuka memiliki kebijakan anti korupsi dan anti fraud. The Public Company has an anti corruption and anti-fraud policy.	Komposisi anggota Direksi memperhatikan keberagaman keahlian, pengetahuan, dan pengalaman yang dibutuhkan sebagaimana yang telah diungkapkan pada bagian Keberagaman Komposisi Direksi Laporan Tahunan ini. The composition of the Board of Directors members takes into account the diversity of skills, knowledge, and experience required as disclosed in the Board of Directors' Composition Diversity section in this Annual Report
	Perusahaan Terbuka memiliki kebijakan tentang seleksi dan peningkatan kemampuan pemasok atau vendor. The Public Company has suppliers or vendors selection and performance improvement policy.	Anggota Direksi yang membawahi bidang akuntansi atau keuangan memiliki keahlian dan/atau pengetahuan di bidang akuntansi. Dapat dilihat pada bagian profil Direksi. The Board of Directors Member in charge of accounting or finance has expertise and/or knowledge in accounting, as disclosed in the Board of Directors' section.
	Perusahaan Terbuka memiliki kebijakan tentang pemenuhan hak hak kreditur. The Public Company has a provision on the fulfillment of creditor's rights.	Perseroan senantiasa memperhatikan kepentingan stakeholder dengan cara memberikan kontribusi terbaik. Khusus dalam berhubungan dengan supplier, konsumen dan kreditur senantiasa memperhatikan kelaziman berusaha yang saling menguntungkan semua pihak, berdasarkan perjanjian yang berimbang atau ketentuan perundingan yang berlaku serta sesuai dengan ketentuan Perseroan. Kebijakan tentang pemenuhan hak-hak kreditur tercantum dalam kode etik Perseroan. The Company always takes into account the interests of stakeholders by contributing their best. Especially when dealing with suppliers, consumers and creditors, the company always pays attention to the common practice of mutual benefit for all parties, based on the agreement or negotiation terms in force, in accordance with the provisions of the Company. The policy on the fulfillment of creditor rights is contained in the Company's code of conduct.

Prinsip Principle	**Rekomendasi** Recommendation	**Penjelasan Penerapan di Perseroan** Application in the Company
Prinsip 8 Meningkatkan Pelaksanaan Keterbukaan Informasi. Principle 8 Improve Information Disclosure.	Perusahaan Terbuka memiliki kebijakan tentang seleksi dan peningkatan kemampuan pemasok atau vendor. The Public Company has suppliers or vendors selection and performance improvement policy.	Perseroan senantiasa berupaya untuk meningkatkan kualitas keterbukaan informasi kepada Stakeholders melalui media teknologi informasi, selain situs web Perseroan. The Company continuously strives to improve the quality of information disclosure to Stakeholders through information technology, in addition to the Company's website.
	Laporan Tahunan Perusahaan Terbuka mengungkapkan kepemilikan saham Perusahaan Terbuka paling sedikit 5% (lima persen), selain pengungkapan pemilik manfaat akhir dalam kepemilikan saham Perusahaan Terbuka melalui pemegang saham utama dan pengendali. The Public Company Annual Report discloses the shareholders in the Public Company, those holding is at least 5% (five percent), and in addition discloses the Public Company's main and controlling shareholder.	Perseroan telah mengungkapkan informasi mengenai pemegang saham yang memiliki 5% (lima persen) atau lebih saham Perseroan secara berkala kepada regulator dan publik, minimum melalui pemutakhiran informasi pemegang efek Perseroan di situs web Bursa Efek Indonesia dan situs web Perseroan. The Company has disclosed information on shareholders holding 5% (five percent) or more shares of the Company periodically to the regulator and the public, through updating the Company's shareholder information on the Indonesia Stock Exchange website and the Company's website.



Bagian
Chapter

06

Tanggung Jawab Sosial & Lingkungan

Social & Environmental Responsibility



Uraian lengkap terkait tanggung jawab sosial dan lingkungan disajikan secara terpisah pada Laporan Keberlanjutan sebagaiman dimaksud dalam Peraturan Otoritas Jasa Keuangan Nomor 51/POJK.03/2017 tentang Penerapan Keuangan Berkelanjutan bagi Lembaga Jasa Keuangan, Emiten, dan Perusahaan Publik.

A complete description of social and environmental responsibility is presented separately in the Sustainability Report as referred to in the Financial Services Authority Regulation Number 51/POJK.03/2017 concerning the Implementation of Sustainable Finance for Financial Services Institutions, Issuers, and Public Companies.



Bagian
Chapter

07

LAPORAN KEBERLANJUTAN

Sustainability Report



Sebagai perusahaan berbasis energi, Perseroan mengedepankan prinsip-prinsip keberlanjutan dalam menjalankan usahanya.

Laporan Keberlanjutan Perseroan disusun sesuai dengan Surat Otoritas Jasa Keuangan Nomor 16/SEOJK/04/2021 dan berpedoman pada Peraturan Otoritas Jasa Keuangan Nomor 51/POJK/03/2017 tentang Bentuk dan Isi Laporan Tahunan Emiten dan Perusahaan Publik serta Peraturan Otoritas Jasa Keuangan Nomor 51/POJK.03/2017 tentang Penerapan Keuangan Berkelanjutan Bagi Lembaga Jasa Keuangan, Emiten, dan Perusahaan Publik.

Melalui laporan ini, kami melaporkan mengenai kinerja Perseroan di bidang ekonomi, lingkungan termasuk inisiatif untuk mendukung bisnis dan pencaian tujuan berkelanjutan.

As an energy-based company, the Company prioritises the principles of sustainability in running its business.

The Company's Sustainability Report is prepared in accordance with the Financial Services Authority Letter No. 16/SEOJK/04/2021 and is guided by the Financial Services Authority Regulation No. 51/POJK/03/2017 on the Form and Content of Annual Reports of Issuers and Public Companies and the Financial Services Authority Regulation No. 51/POJK.03/2017 on the Implementation of Sustainable Finance for Financial Services Institutions, Issuers, and Public Companies.

Through this report, we report on the Company's performance in the areas of economy, environment including initiatives to support business and the achievement of sustainable goals.

IKHTISAR KINERJA KEBERLANJUTAN

Sustainability Performance Overview

Deskripsi Description	**Satuan** Unit	**2023**	**2022**	**2021**
Aspek Ekonomi/Economic Aspect Sepanjang 2023, Perseroan telah menetapkan segmen usaha dengan berbagai pertimbangan risiko. Secara keseluruhan Perseroan mencatatkan pendatapan sebesar USD 170.071.936 serta Laba sebesar USD 26.392.992. Throughout 2023, the Company has established business segments with various risk considerations. Overall, the Company recorded revenue of USD 170.071.936 and profit of USD 26.392.992.				
Kuantitas Produk/Jasa Product/Service Quantity	Jenis			
Pendapatan Net Income	USD	91.226.353	192,064,470	79,121,774
Laba Rugi Bersih Net Profits	USD	26.392.992	38,961,386	5,529,422
Aspek Lingkungan/Environmental Aspect Sebagai perusahaan yang bergerak dibidang investasi terutama disektor energi, maka Perseroan menyadari betapa pentingnya tanggung jawab untuk menciptakan kondisi lingkungan yang berkelanjutan. Melakukan efisiensi energi pada operasional perusahaan, dan memberikan pendidikans serta pelatihan kepada seluruh karyawan tentang aspek keberlanjutan dan pentingnya mengurangi dampak pada lingkungan. As a company engaged in investment, especially in the energy sector, the Company realizes the importance of its responsibility to create sustainable environmental conditions. Conducting energy efficiency in the company's operations, and providing education and training to all employees on sustainability aspects and the importance of reducing the impact on the environment.				
Penggunaan BBM Fuel Usage	Rupiah	Rp.37.889.428.487.91	Rp. 108.508.912.400	Rp.106.779.774.400
	Liter	2.955.273	15.957.193	15.702.908
	GigaJoules	222.439	1.616	1.591
Penggunaan Listrik Electricity Fuel	Rupiah	265.872.196	100.687.922	100.687.922
	kWh	91.490	34.280	34.280
	Gigajoules	329.364	123.40	123.40
Aspek Sosial/Social Aspect Perseroan sebagaimana telah dipaparkan dalam laporan ini, penting untuk dapat mengembangkan seluruh program yang berkaitan dengan lingkungan sosial serta pengembangan kemampuan berkelanjutan bagi seluruh karyawan dan masyarakat. As described in this report, it is important for the Company to be able to develop all programs related to the social environment as well as sustainable capacity building for all employees and the community.				
Total Pegawai Total Employees	Orang	604	293	306
Total Biaya Kegiatan CSR Total of CSR Activities	Rupiah	365.469.005	351.505.000	50.521.000
Total Jumlah Pelatihan Total Training Hours	Waktu	181	101	255

PROFIL PERUSAHAAN
Company Profile

Nama Perusahaan Company Name	: PT MNC Energy Investments Tbk
Tanggal Akta Pendirian Establishment Date	: 10 September 1968
Sektor Usaha Business Sector	: Investasi yang berfokus pada sektor energi, khususnya batu bara / investment focusing on the energy sector, particularly coal mining
Modal Dasar Authorized Capital	: Rp.7.185.000.000.000
Modal Ditempatkan & Disetor Issued & Paid Up Capital	: Rp.1.597.442.469.730
Tanggal Pencatatan Saham Share Listing Date	: 13 September 2006
Kode Saham Share Symbol	: IATA
Bursa Perdagangan Saham Stock Exchange	: Bursa Efek Indonesia/Indonesia Stock Exchange
Alamat Address	: MNC Tower 22F, Jalan Kebon Sirih No.17-19, Menteng, Central Jakarta
Telepon Telephone	: 021-3912935
Website	: www.mncenergy.com
Sekretaris Perusahaan Corporate Secretary	: Andi Tenri Dala Fajar (email: corsec.iata@mncgroup.com)

STRUKTUR PERUSAHAAN
Company Structure

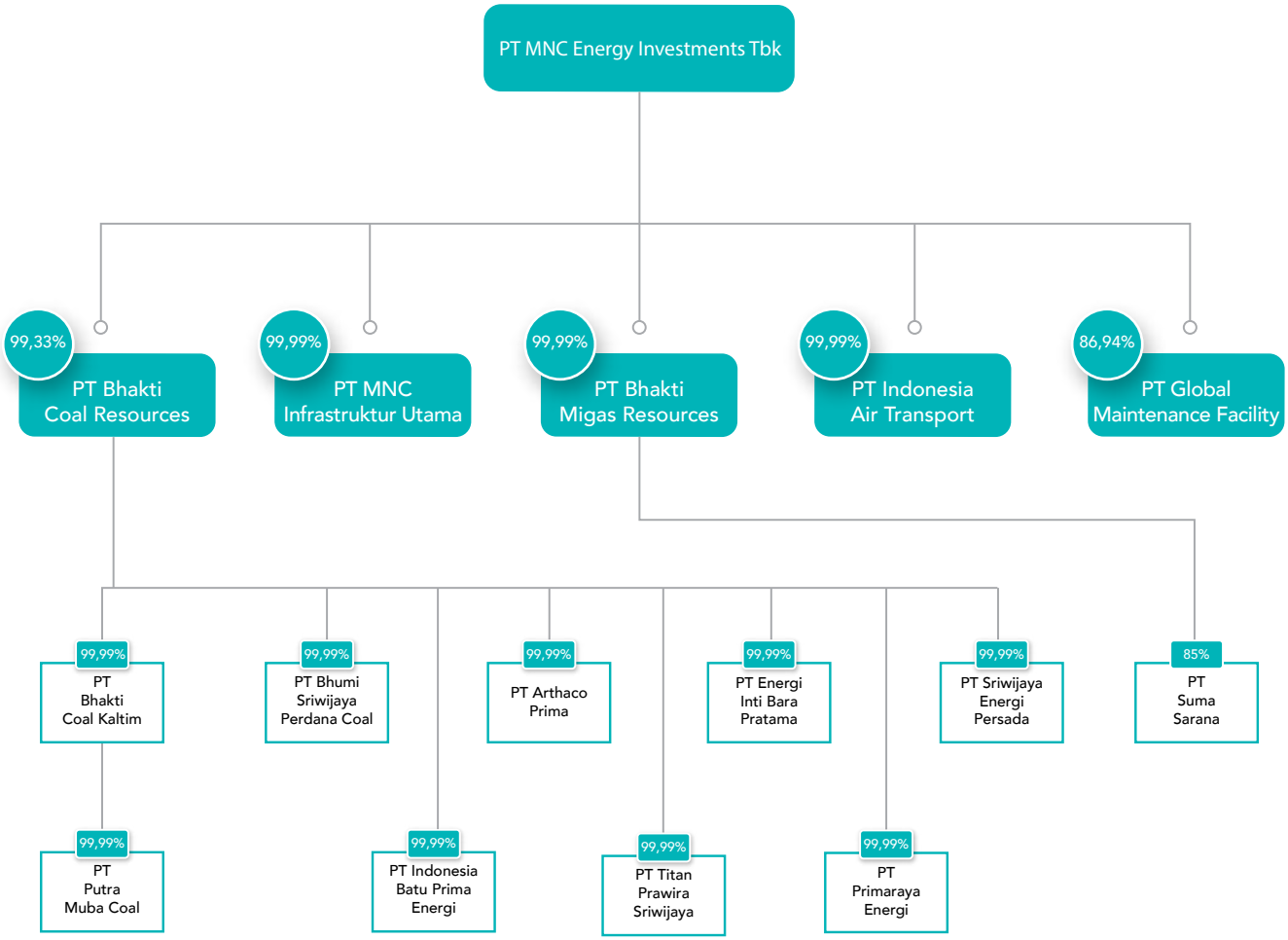

STRUKTUR ORGANIASI
Organization Structure

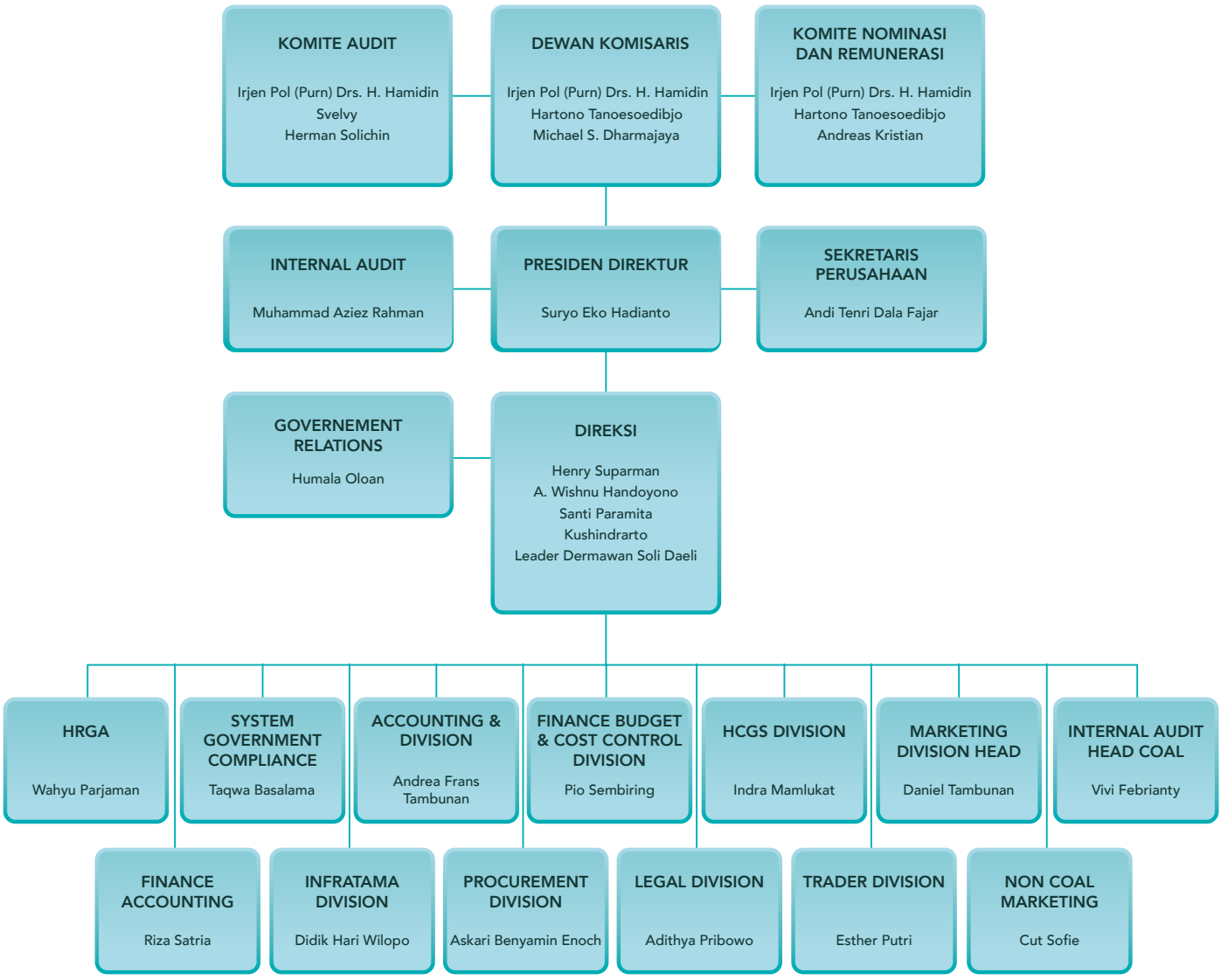

SEKILAS PERUSAHAAN
Company Overview

PT MNC Energy Investments Tbk atau dikenal sebagai IATA didirikan pada 10 September 1968 berdasarkan Akta No.14 tanggal 10 September 1968 yang telah diubah dengan Akta No.13 pada tanggal 10 Februari 2022. Perseroan telah mengubah nama dari PT Indonesia Transport & Infrastructure Tbk menjadi PT MNC Energy Investments Tbk, serta mengubah bidang usaha yang awalnya menjalankan usaha angkutan udara niaga tidak berjadwal menjadi Investasi yang berfokus pada sektor energi, khususnya batu bara

Anggaran Dasar Perseroan telah mengalami beberapa kali perubahan, terakhir pada Akta No.58 tanggal 16 Juni 2023 dibuat dihadapan notaris Aulia Taufani SH di Jakarta, mengenai antara lain Penyesuaian Pasal 3 Anggaran Dasar Perseroan mengenai Maksud dan Tujuan serta Kegiatan Usaha Perseroan terkait Peraturan Bapepam Nomor IX.J.1 tentang Pokok-pokok Anggaran Dasar Perseroan yang Melakukan Penawaran Umum Efek Bersifat Ekuitas dan Perusahaan Publik khususnya yang terkait kegiatan usaha penunjang yang mendukung kegiatan usaha utama Perseroan. Akta telah mendapat persetujuan perubahan anggaran dasar dari berdasarkan Keputusan Menteri hukum dan Hak Asasi Manusia Republik Indonesia Nomor AHU-0039875. AH.01.02.TAHUN 2023 tangal 13 Juli 2023.

PT MNC Energy Investments Tbk or known as IATA was established on 10 September 1968 based on Deed No.14 dated 10 September 1968 which was amended by Deed No.13 dated 10 February 2022. The company has changed its name from PT Indonesia Transport & Infrastructure Tbk to PT MNC Energy Investments Tbk, as well as changing the line of business that originally ran the non-scheduled commercial air transportation business into investment focusing on the energy sector, especially coal mining.

The Company's Articles of Association have been amended several times, lastly in Deed No. 58 on date 16 June 2023 made before the notary Aulia Taufani SH in Jakarta, regarding among others, the Adjustment of Article 3 of the Company's Articles of Association regarding the Purpose and Objectives and Business Activities of the Company related to Bapepam Regulation Number IX.J.1 concerning Principles of Articles of Association of Companies Conducting Public Offerings of Equity Securities and Public Companies, especially those related to supporting business activities that support the Company's main business activities. The deed has been approved by the Minister of Law and Human Rights of the Republic of Indonesia Number AHU-0039875.AH.01.02.TAHUN 2023 dated July 13, 2023.

VISI, MISI DAN NILAI INTI
Vision, Mission and Core Values

Visi Vision

Menjadi Perusahaan Energi Indonesia yang mampu dikenal di pasar nasional dan internasional serta memberi dampak besar bagi perkembangan Ekonomi Indonesia.

To become an Indonesian Energy Company known in the national and international markets and has a major impact on the development of the Indonesian economy.



Misi Mission

1. Memanfaatkan serta mengembangkan setiap komponen-komponen yang dimiliki perusahaan secara sinergis dan sistematis untuk menghasilkan pertumbuhan yang berkelanjutan.
2. Membangun serta menjaga hubungan yang harmonis dengan semua pemangku kepentingan, sehingga mampu berkolaborasi dalam jangka yang panjang
3. Mampu terlibat aktif dalam menumbuhkembangkan nilai serta taraf hidup sumber daya manusia yang dimiliki perusahaan, serta masyarakat di lingkungan dimana kami hadir.

1. Utilizing and developing each of the company's components synergistically and systematically to produce sustainable growth.
2. Build and maintain harmonious relationships with all stakeholders, so as to be able to collaborate in the long term
3. Able to be actively involved in developing the values and standard of living of the company's human capital, as well as the people in the environment where we are present.

Nilai Inti

Untuk mencapai visi, misi serta target-target Perseroan, kami menciptakan nilai-nilai Perseroan yang harus ditanamkan dalam setiap individu karyawan, antara lain:

- Determination dan Presistence
- Integritas
- Innovative
- Loyality
- Kerjasama Tim

Core Values

To achieve the Company's vision, mission and targets, we create Company values that must be instilled in each individual employee, including:

- Determination and Presistence
- Integrity
- Innovative
- Loyality
- Teamwork

SEKILAS PERUSAHAAN
Company Scale

Deskripsi Description	Satuan Unit	2023	2022	2021
Total Kapitalisasi **Total Capitalization :**				
Jumlah Liabilitas Total Liabilities	USD		104,932,829	73,359,565
Jumlah Ekuitas Total Equity	USD		75,357,164	26,585,554
Jumlah Aset Total Assets	USD			
Laba Bersih Tahun Berjalan	USD		38,961,386	5,529,422
Jumlah Karyawan :				
Perempuan	Orang	47	238	253
Laki-Laki	Orang	368	55	53
Jabatan				
Direksi	Orang	6	7	7
Manager	Orang	14	36	36
Chief/Head	Orang	11	7	8
Inspector	Orang	1	2	2
Supervisor	Orang	32	73	70
Asst. Manager	Orang	1	2	2
Officer	Orang	273	151	162
N.Officer	Orang	77	15	19
Pendidikan				
SD	Orang	10	2	2
SLTP	Orang	12	6	6
SLTA	Orang	131	51	60
STM	Orang	26	26	30
D1	Orang	5	5	9
D2	Orang	12	11	10
D3	Orang	34	43	44
D4	Orang	1	38	34
S1	Orang	79	102	102
S2	Orang	12	9	9
Status Ketenagakerjaan				
Tetap	Orang	84	136	192
Kontrak	Orang	108	157	83
Honorer	Orang	267	0	31
Persentase Kepemilikan Saham	Persen	• PT MNC Asia Holding Tbk : 44,09% • Masyarakat <5% : 55,91%	• PT MNC Asia Holding Tbk : 44,09% • Masyarakat <5% : 55,91%	• Oxley Capital Investments Ltd : 7,58% • PT Global Transport Sejahtera : 7,43% • Masyarakat <5%: 84,99%

WILAYAH OPERASIONAL
Operational Areas

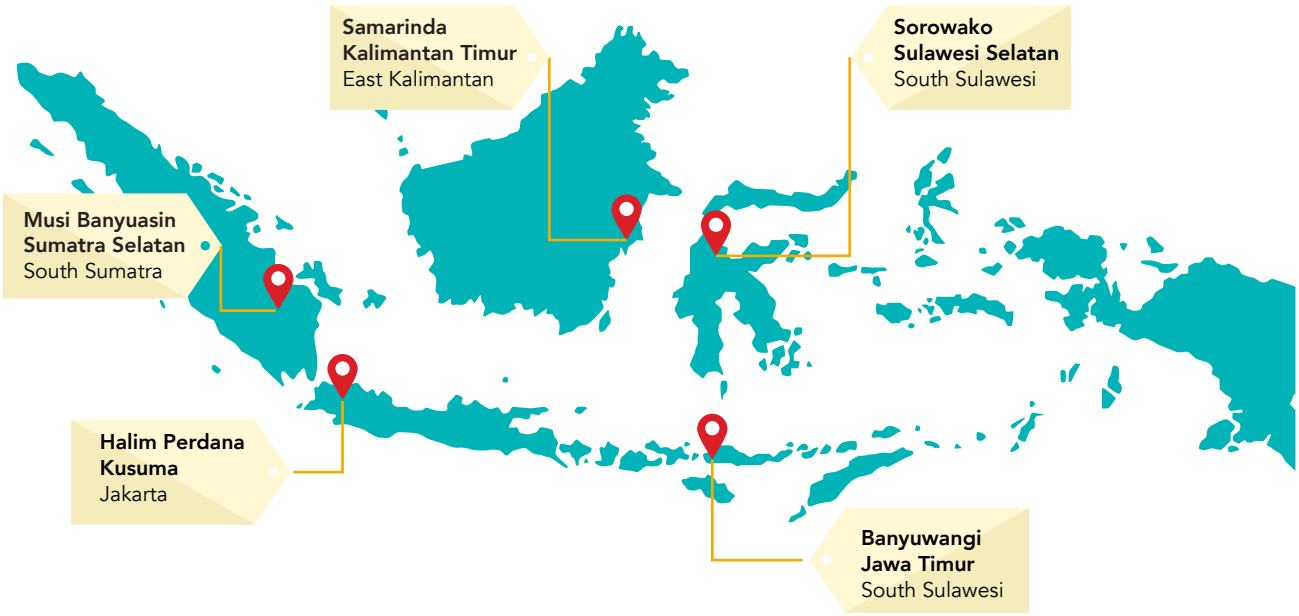

BIDANG USAHA
Business Fields

Berdasarkan Pasal 3 Anggaran Dasar Perseroan, saat ini Perseroan menjalankan bidang usaha di bidang aktivitas profesional, ilmiah dan teknis serta perdagangan besar. Perseroan merupakan induk dari beberapa anak perusahaan yang bergerak di bidang usaha batu bara, pelabuhan batu bara, minyak dan gas, serta transportasi.

Selain menjalankan usaha seperti yang dijabarkan di atas, Perseroan juga merupakan induk dari beberapa anak perusahaan. Per tanggal 31 Desember 2023 Perseroan memiliki beberapa anak perusahaan yaitu:

Based on Article 3 of the Company's Articles of Association, currently the Company is engaged in professional, scientific, and technical activities as well as wholesale trade. The Company is the holding company of several subsidiaries engaged in the business of coal, coal ports, oil and gas, and transportation.

In addition to carrying out the business described above, the Company is also the main company of several subsidiaries. As of December 31, 2023 the Company has several subsidiaries namely:

Nama Name	**Alamat** Address	**Bidang Usaha** Business Fields
PT Bhakti Coal Resources	MNC Tower, 22/F, Jalan Kebon Sirih No.17-19, Menteng, Jakarta Pusat 10340	BCR merupakan induk dari anak perusahaan Perseroan yang bergerak dalam bidang pertambangan batu bara.
PT Bhakti Migas Resources		BMR merupakan induk dari anak perusahaan Perseroan yang bergerak dalam bidang minyak dan gas.
PT MNC Infrastruktur Utama		MNCIU merupakan anak perusahaan Perseroan yang bergerak dalam bidang jasa pertambangan batu bara dan pengelolaan pelabuhan batu bara.
PT Indonesia Air Transport		IAT merupakan anak perusahaan Perseroan yang bergerak dalam bidang angkutan udara niaga tidak berjadwal.
PT Global Maintenance Facility		GMF merupakan anak perusahaan Perseroan yang bergerak dalam bidang jasa perawatan pesawat.

KEANGGOTAAN PADA ASOSIASI
Memberships in Associates

Perseroan sebagai pelaku bisnis ikut serta dengan berbagai asosiasi-asosiasi baik Perseroan itu sendiri maupun melalui anak perusahaan. Adapun asosiasi yang diikut adalah sebagai berikut :

The Company as a business actor also participates in various associations, both the Company itself and through its subsidiaries. The following associations are as follows:

Nama Asosiasi/ Name of Association	**Status (Pengurus/Anggota)/** Membership Status
Asosiasi Emiten Indonesia Indonesian Listed Companies Association	Anggota Member
Asosiasi Pertambangan Batubara Indonesia Indonesian Coal Mining Association	Anggota (Melalui Anak Usaha) Member (Through Subsidiaries)
Persatuan Maskapai Penerbangan Nasional Indonesia Indonesian National Air Carriers Association	Anggota (Melalui Anak Usaha) Member (Through Subsidiaries)

PERUBAHAN SIGNIFIKAN PADA ORGANISASI

Significant Changes in the Organizations

Pada dasarnya sebagai sebuah perusahaan, Perseroan terus berusaha untuk mengembangkan diri dengan melakukan perubahan-perubahan yang membawa dampak baik bagi Perseroan, adapun perubahan tersebut antara lain:

Basically as a company, the Company continues to strive to self-development by making changes that have a good impact on the Company, these changes include:



10 Februari 2022

Rapat Umum Pemegang Saham Luar Biasa 2022 dengan agenda antara lain perubahan nama dan perubahan bidang usaha Perseroan.

10 February 2022

The 2022 Extraordinary General Meeting of Shareholders with an agenda including changing the name and changing the Company's business fields.



08 April 2022

Penandatanganan perjanjian pengikatan jual beli saham PT Putra Muba Coal antara PT Bhakti Coal Kaltim dengan PT Tri Ihwa Samara.

08 April 2022

Signing of the binding sale and purchase agreement for shares of PT Putra Muba Coal between PT Bhakti Coal Kaltim and PT Tri Ihwa Samara.

Perubahan Signifikan pada Organisasi
Significant Changes in the Organizations

18 April 2022

Akuisisi PT Suma Sarana melalui anak perusahaannya PT Bhakti Migas Resources

18 April 2022

Acquisition of PT Suma Sarana through its subsidiary PT Bhakti Migas Resources



18 Mei 2022

Rapat Umum Pemegang Saham Tahunan 2021 dan Rapat Umum Pemegang Saham Luar Biasa 2022 dengan agenda antara lain Persetujuan peningkatan modal dengan HMETD.

18 May 2022

The 2021 Annual General Meeting of Shareholders and the 2022 Extraordinary General Meeting of Shareholders with agendas including Approval of capital increase with Preemptive Rights.



19 September 2022

Penandatanganan Kontrak Penjualan Batu Bara di Coaltrans Asia Conference antara Perseroan dengan SAII Resources Pte Ltd, Visa Resources Pte Ltd, dan CPTL Pte Ltd.

19 September 2022

The signing of the Coal Sales Contract at the Coaltrans Asia Conference between the Company and SAII Resources Pte Ltd, Visa Resources Pte Ltd, and CPTL Pte Ltd.



16 Juni 2023

Perseroan mengadakan Rapat Umum Pemegang Saham Tahunan 2022 dan Rapat Umum Pemegang Saham Luar Biasa 2023.

16 June 2023

The Company is holding the 2022 Annual General Meeting of Shareholders and the 2023 Extraordinary General Meeting of Shareholders.

27 September 2023

Perseroan melakukan Penawaran Umum Berkelanjutan dengan menerbitkan Obligasi Berkelanjutan I Tahap I MNC Energy Investments Tbk Tahun 2023 dan Sukuk Wakalah Berkelanjutan I Tahap I MNC Energy Investments Tbk Tahun 2023, senilai total Rp.750.000.000.000-,

27 September 2023

The Company conducted a Sustainable Public Offering by issuing Sustainable Bonds I Phase I MNC Energy Investments Tbk 2023 and Sustainable Sukuk Wakalah I Phase I MNC Energy Investments Tbk 2023, worth a total of IDR 750,000,000,000-,

TENTANG LAPORAN BERKELANJUTAN
About Sustainability Reports

Laporan ini adalah laporan yang terintegrasi dengan Laporan Tahunan PT MNC Energy Investments Tbk ("Perseroan"). Penerapan dalam laporan ini adalah penerapan tata kelola berkelanjutan yang dijalankan oleh Perseroan dengan memperhatikan aspek-aspek sesuai dengan peraturan yang berlaku. Penyusunannya juga masih mengacu pada 3P yakni People, Plant, Profit serta aspek ESG (environmental, social, and governance).

Laporan ini dibuat mengacu pada Peraturan Otoritas Jasa Keuangan No.51/POJK.03/2017 tentang Penerapan Keuangan Berkelanjutan bagi Lembaga Jasa Keuangan, Emiten dan Perusahaan Publik ("POJK 51"), Peraturan Otoritas Jasa Keuangan No.29/POJK.04/2016 tentang Laporan Tahunan Emiten atau Perusahaan Publik ("POJK 29").

Lingkup dan Batasan Laporan

Perseroan terus mengupayakan untuk meningkatkan nilai bagi pemangku kepentingan melalui pengelolaan aktivitas bisnis yang bertanggung jawab. Menindaklanjuti Laporan Berkelanjutan Perseroan sebelumnya, pada laporan kali ini Perseroan masih terfokus pada 3 (tiga) aspek, yaitu ekonomi, lingkungan, dan sosial selama periode 1 Januari – 31 Desember 2023. Laporan ini menjadi media bagi Perseroan untuk menyampaikan keikutsertaan Perseroan dalam aspek keberlanjutan di Indonesia.

Perseroan berupaya menyajikan pembahasan pada aspek-aspek yang material sehingga memiliki dampak signifikan bagi Perseroan maupun para pemangku kepentingan. Aspek ekonomi dan sosial akan disajikan dengan merujuk kepada Laporan Keuangan Perseroan, sedangkan untuk aspek lingkungan dan sosial akan merujuk pada data-data kualitatif yang telah dikumpulkan baik dari Perseroan itu sendiri maupun dari unit bisnis.

Umpan Balik

Laporan ini juga diharapkan menjadi sarana komunikasi bagi Perseroan untuk selanjutnya mendapatkan umpan balik, dengan harapan Perseroan mendapatkan masukan untuk dapat meningkatkan kualitas laporan ini ditahun berikutnya.

Selain dilaporkan kepada OJK dan dibuat dalam edisi cetak, laporan ini juga dapat diakses melalui website resmi Perseroan www.mncenergy.com.

This report is an integrated report with the Annual Report of PT MNC Energy Investments Tbk ("Company"). The implementation in this report is the implementation of sustainable governance carried out by the Company by taking into account aspects in accordance with applicable regulations. The preparation also still refers to 3P namely People, Plant, Profit and ESG (environmental, social, and governance) aspects.

This report was prepared referring to the Financial Services Authority Regulation No.51/POJK.03/2017 concerning the Implementation of Sustainable Finance for Financial Services Institutions, Issuers and Public Companies ("POJK 51"), Financial Services Authority Regulation No.29/POJK.04/2016 regarding the Annual Report of Issuers or Public Companies ("POJK 29").

Scope and Reporting Limitations

The Company continues to strive to increase value for stakeholders through responsible management of business activities. Following up on the Company's previous Sustainability Report, in this report the Company is still focused on 3 (three) aspects, namely economic, environmental and social during the period January 1 - December 31, 2023. This report is a medium for the Company to convey the Company's participation in sustainability aspects in Indonesia.

The Company provide to present discussions on material aspects that have a significant impact on the Company and the stakeholders. The economic and social aspects will be presented by referring to the Company's Financial Statements, while environmental and social aspects will refer to qualitative data that has been collected both from the Company itself and from its business units.

Feedback

This report is also expected to be a means of communication for the Company to further obtain feedback, with the hope that the Company will receive input to improve the quality of this report in the following year.

Apart from being reported to OJK and in a print edition, this report can also be accessed through the Company's official website www.mncenergy.com.

STRATEGI KEBERLANJUTAN
Our Sustainibility

Sebagai perusahaan yang bergerak di bidang energy, Perseroan berkomitmen untuk selalu mengedepankan dan mengoptimalkan aspek-aspek keberlanjutan diseluruh bidang usaha yang dijalankan oleh Perseroan melalui bisnis unitnya.

As a company engaged in the energy sector, the Company is committed to always prioritizing and optimizing sustainability aspects throughout the business fields run by the Company through its business units.

Perseroan selalu berusaha untuk membentuk strategi-strategi dalam mengembangkan aspek keberlanjutan didalam menjalankan operasional usahanya serta mengedepankan hubungan kemitraan bisnis dan selalu berusaha menciptakan dampak positif bagi masyarakat dan lingkungan.

The Company always strives to form strategies in developing sustainability aspects in carrying out its business operations and prioritizing business partnership relationships and always trying to create a positive impact on society and the environment.

Perseroan berkomitmen untuk terus melakukan perbaikan di segala aspek, dengan terus mengoptimalkan aspek-aspek keberlanjutan. Bukan hanya bagi kepentingan eksternal, hal tersebut merupakan hal penting bagi internal Perseroan. Perseroan meyakini dengan berkembangnya bisnis yang dijalani Perseroan akan mampu untuk memenuhi dan mengembangkan seluruh aspek-aspek keberlanjutan.

The Company is committed to continuous improvement in all aspects, by continuing to optimize sustainability aspects. Not only for external interests, it is important for the Company's internal. The Company believes that with the development of the business the Company will be able to fulfill and develop all aspects of sustainability.

Transformasi yang dilakukan Perseroan pada tahun 2022 serta diikuti komitmen dari setiap unit bisnis dari Perseroan, membawa pergerakan yang baik bagi Perseroan dan unit bisnisnya. Sepanjang tahun 2023, banyak penyesuaian dan peningkatan yang dicatatkan oleh Perseroan dan unit bisnis baik di aspek ekonomi, lingkungan, maupun sosial.

The transformation carried out by the Company in 2022 and followed by the commitment of each business unit of the Company, brought a good movement for the Company and its business units. Throughout 2023, many adjustments and improvements were recorded by the Company and its business units in economic, environmental, and social aspects.

Tidak terlepas dari keterlibatan dari karyawan, komunitas, serta para pemangku kepentingan. Pada tahun 2023, Perseroan mengalami progress baik, tentu hal ini tidak membuat Perseroan berhenti untuk berkembang namun menjadi acuan Perseroan dan unit bisnisnya untuk semakin maju ditahun-tahun berikutnya.

This is inseparable from the involvement of employees, communities, and stakeholders. In 2023, the Company experienced good progress, of course this did not stop the Company from developing but became a reference for the Company and its business units to move forward in the following years.

Dalam jangka pendek Perseroan dan unit bisnisnya, melanjutkan apa yang telah menjadi komitmen sebelumnya, maka Perseroan berkomitmen untuk meningkatkan kinerja dan pencapaian dalam aspek-aspek yang menjadi pilar utama Perseroan dalam menjalankan bisnisnya.

In the short term, the Company and its business units, continuing what has been previously committed, the Company is committed to improving performance and achievements in aspects that are the main pillars of the Company in running its business.

Dalam jangka panjang, terutama dalam aspek lingkungan, sebagai perusahaan yang bergerak dibidang investasi dan energi, Perseroan berusaha untuk mengembalikan keadaan lingkungan dari hasil kegiatan operasional perusahaan melalui program-program yang secara rutin dilakukan melalui unit bisnisnya. Baik melalui program-program dari setiap departemen terkait maupun melalui kegiatan CSR yang secara wajib dilakukan oleh Perseroan di kantor pusat maupun di daerah operasional melalui unit bisnisnya.

In the long term, especially in the environmental aspect, as a company engaged in investment and energy, the Company strives to restore the state of the environment from the results of the company's operational activities through programs that are routinely carried out through its business units. Both through programs from each related department as well as through CSR activities that are compulsorily carried out by the Company at the head office and in operational areas through its business units.

TATA KELOLA KEBERLANJUTAN
Sustainability Governance

Sebagai perusahaan yang terfokus pada investasi dibidang energi, Perseroan berkomitmen untuk menerapkan tata kelola keberlanjutan melalui aspek ekonomi dengan pengembangan usaha dan aspek lingkungan dan sosial melalui *Corporate Social Responsibility.* Komitmen ini merupakan bentuk wujud nyata Perseroan kepada para pemangku kepentingan untuk mewujudkan aspek keberlanjutan.

Penerapan dilakukan berdasarkan prinsip-prinsip *Good Corporate Governance* atau GCG, dengan tujuan agar Perseroan dapat secara khusus mengelola dampak kegiatan usahanya terkait isu-isu yang berkaitan Environmental, Sosial, and *Governance* atau ESG melalui kegiatan-kegiatan yang berkaitan dengan CSR dan praktik GCG. Sehingga, Perseroan dapat menciptakan keberlanjutan usaha bisnis dan memberikan nilai lebih bagi seluruh para pemangku kepentingan serta mendukung pencapaian Tujuan Pembangunan Berkelanjutan Global (*Sustainable Development Goals*/ SDGs).

Dasar Kebijakan

Dalam menerapkan GCG Perseroan mengacu pada Undang-Undang Repubilk Indonesia No.40 Tahun 2007 tentang Perseroan Terbatas ("UUPT") beserta peserta pelaksanaannya. Sebagai perusahaan terbuka selain mengacu kepada UUPT, Perseroan juga merujuk kepada regulasi lain, khususnya Peraturan Otoritas Jasa Keuangan ("POJK") dan Bursa Efek Indonesia.

Selain itu Perseroan juga merujuk pada Anggaran Dasar yang telah menyesuaikan pada Peraturan Perundang-Undangan terkini serta berbagai kebijakan internal dari berbagai departemen terkait.

Struktur GCG

Mengacu pada peratuan yang berlaku yaitu Undang-Undang Nomor 40 Tahun 2007 tentang Perseroan Terbatas serta Anggaran Dasar Perseroan, struktur GCG Perseroan dijabarkan sebagai berikut :

- Rapat Umum Pemegang Saham (RUPS)
- Dewan Komisaris didukung oleh Komite Audit, Komite Nominasi & Remunerasi

- Direksi didukung oleh Sekretaris Perusahaan, Internal Audit, Sumber Daya Manusia, dan Departemen Pendukung Lainnya.

As a company that focuses on investment in the energy sector, the Company is committed to implementing sustainable governance through economic aspects with business development and environmental and social aspects through Corporate Social Responsibility. This commitment is a concrete form of the Company's commitment to stakeholders to realize the sustainability aspect.

Implementation is carried out based on the principles of Good Corporate Governance or GCG, with the aim that the Company can specifically manage the impact of its business activities related to issues related to Environmental, Social, and Governance or ESG through activities related to CSR and GCG practices. Thus, the Company can create business continuity and provide added value to all stakeholders and support the achievement of the Global Sustainable Development Goals (SDGs).

Policy Basis

In implementing GCG, the Company refers to the Constitution of the Republic of Indonesia No. 40 of 2007 concerning Limited Liability Companies ("UUPT") and its implementation participants. As a public company, in addition to referring to UUPT, the Company also refers to other regulations, particularly the Regulations of the Financial Services Authority ("POJK") and the Indonesian Stock Exchange.

In addition, the Company also refers to the Articles of Association which have adjusted to the latest Constitutions and Regulations as well as various internal policies of various related departments.

GCG Structure

Referring to the applicable regulations, namely Constitution Number 40 of 2007 concerning Limited Liability Companies and the Company's Articles of Association, the Company's GCG structure is as follows:

- General Meeting of Shareholders (GMS)
- The Board of Commissioners is supported by the Audit Committee, Nomination & Remuneration Committee
- The Board of Directors is supported by the Corporate Secretary, Internal Audit, Human Resources and Other Supporting Departments.

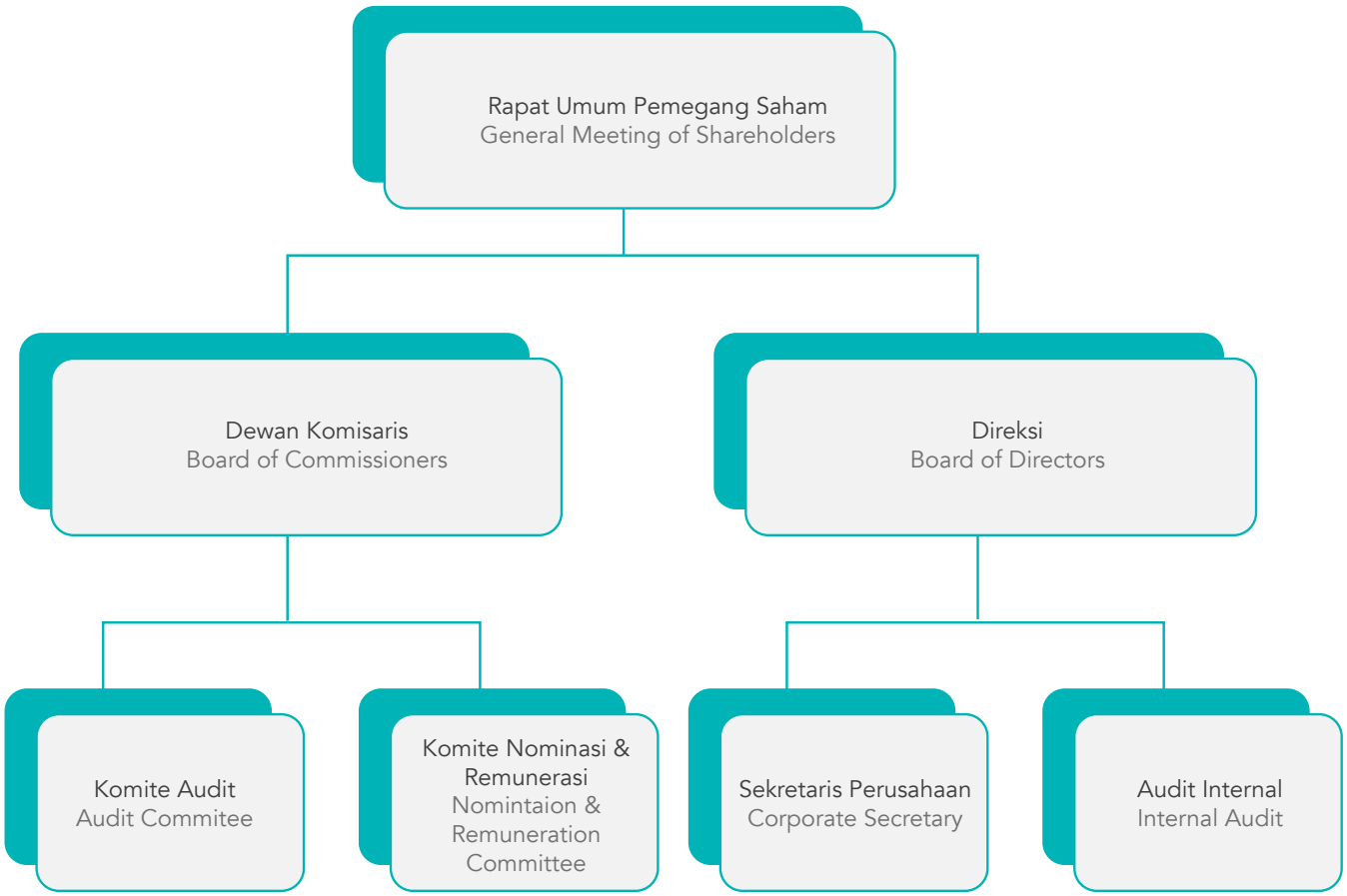
Rapat Umum Pemegang Saham
General Meeting of Shareholders
Dewan Komisaris
Board of Commissioners
Direksi
Board of Directors
Komite Audit
Audit Commitee
Komite Nominasi & Remunerasi
Nomintaion & Remuneration Committee
Sekretaris Perusahaan
Corporate Secretary
Audit Internal
Internal Audit

PENANGGUNG JAWAB TATA KELOLA KEBERLANJUTAN

Responsible for Sustainability Governance

Untuk menjamin aspek keberlanjutan berjalan sesuai dengan tujuan yang baik bagi Perseroan dan para pemangku kepentingan, maka seluruh aspek keterbukaan dilaksanakan langsung oleh Perseroan atau melalui anak-anak perusahaan, yang dilaksanakan melalui dan tidak terbatas pada level manajemen maupun karyawan pada departemen-departemen terkait.

To ensure that the sustainability aspect runs in accordance with the objectives that are good for the Company and stakeholders, all aspects of disclosure are carried out directly by the Company or through its subsidiaries, which are carried out through and not limited to the management level and employees in the relevant departments.

URAIAN TUGAS PENANGGUNG JAWAB PENERAPAN KEUANGAN BERKELANJUTAN

Job Description of Person in Charge for the Implementation of Sustainable Finance

Seperti yang telah dijabarkan diatas bahwa Direksi hingga karyawan di setiap department pada setiap unit bisnis bertanggung jawab atas penerapan tata kelola berkelanjutan.

Manajemen dalam hal ini Direksi bertanggung jawab memimpin dan mengarahkan seluruh aktivitas Perseroan dan unit bisnis dengan memperhatikan seluruh aspek keberlanjutan. Selain itu, departemen Terkait seperti Sekretaris Perusahaan, Audit Internal, Healthy, Safety, and Environment, Quality, Safety, and Security, dan departemen lainnya menerapkan kebijakan dan praktik keberlanjutan, serta melakukan analisa dampak, dan memastikan pemenuhan standar dan regulasi yang berlaku.

Perseroan percaya dengan sinergi antara level manajemen dan karyawan serta lintas departemen, Perseroan akan memberikan dampak positif bagi masyarakat dan lingkungan sekitarnya, sesuai dengan standar regulator.

As described above, the Board of Directors to employees in every department in each business unit are responsible for the implementation of sustainable governance.

Management, in this case the Board of Directors, is responsible for leading and directing all activities of the Company and business units with regard to all aspects of sustainability. In addition, related departments such as the Corporate Secretary, Internal Audit, Healthy, Safety, and Environment, Quality, Safety, and Security, and other departments implement sustainability policies and practices, as well as conduct impact analysis, and ensure compliance with applicable standards and regulations.

The Company believes that with synergy between management and employee levels and across departments, the Company will have a positive impact on society and the surrounding environment, in accordance with regulatory standards.

PENILAIAN RISIKO ATAS PENERAPAN TATA KELOLA KEBERLANJUTAN

Risk Assessment on The Implementation of Sustainability Governance

Risiko merupakan bagian yang tidak terpisahkan dalam Perseroan dalam menjalankan usahanya, seperti menjalankan kegiatan operasional. Untuk mengurangi risiko tersebut Perseroan merasa penting untuk menerapkan sistem manajemen risiko diseluruh kegiatan Perseroan agar dapat mengantisipasi dan mitigasi risiko-risiko tersebut.

Risk is an integral part of the Company in operating its business, such as carrying out operational activities. To reduce these risks, the Company feels it is important to implement a risk management system throughout the Company's activities so that it can anticipate and mitigate these risks.

Perseroan berusaha memperkecil potensi kerugian, meningkatkan efisensi serta efektifitas kerja, mengurangi risiko kecelakaan kerja, dan seluruh potensi risiko yang mungkin dapat terjadi dalam kegiatan operasional Perseroan.

The Company manage to minimize potential losses, increase work efficiency and effectiveness, reduce the risk of work accidents, and all potential risks that may occur in the Company's operational activities.

Sistem Manajemen Risiko dijalankan sesuai atas arahan langsung dari Direksi dibawah pengawasan Dewan Komisaris. Direksi harus memastikan bahwa seluruh pelaksanaan manajemen risiko berjalan efektif sesuai dengan tujuan pembentukan manajemen risiko itu sendiri.

The Risk Management System is operated in accordance with the direction Board of Directors under the supervision of the Board of Commissioners. The Board of Directors must ensure that all implementation of risk management runs effectively in accordance with the objectives of establishing risk management itself.

PENGAWASAN AKTIF DIREKSI DAN DEWAN KOMISARIS ATAS SISTEM MANAJEMEN RISIKO

Active Supervision by the Board of Directors and Board of Commissioners on the Risk Management System

Pengawasan secara aktif atas penerapan sistem manajemen risiko Perseroan senantiasa dilakukan oleh Dewan Komisaris dan Direksi. Dengan pengawasan aktif tersebut dan penerapan manajemen risiko yang komprehensif, maka Perseroan dapat mengukur efektivitas dan kecukupan sistem manajemen risiko yang dimiliki untuk peningkatan penerapan dari waktu ke waktu.

Active supervision of the implementation of the Company's risk management system is always carried out by the Board of Commissioners and the Board of Directors. With this active supervision and the implementation of comprehensive risk management, the Company can measure the effectiveness and adequacy of its risk management system to improve implementation from time to time.

Dewan Komisaris

Dewan Komisaris memilik fungsi pengawasan atas seluruh aktivitas dan kebijakan yang dijalankan oleh Direksi untuk Perseroan. Dewan Komisaris juga dapat memberikan nasihat Kepada Direksi sesuai dengan Anggaran Dasar dan peraturan perundang-undangan.

Board of Commissioners

The Board of Commissioners has a supervisory function over all activities and policies carried out by the Board of Directors for the Company. The Board of Commissioners can also provide advice to the Board of Directors in accordance with the Articles of Association and constitutions and regulations.

Direksi

Direksi merupakan pemegang wewenang serta bertanggung jawab atas pengurusan Perseroan sesuai maksud dan tujuan, serta memiliki fungsi untuk mewakili Perseroan baik untuk internal maupun eksternal yang dijalankan sesuai Anggaran Dasar. Direksi juga memiliki wewenang untuk mengatur Perseroan serta mengambil seluruh kebijakan yang dianggap perlu untuk memastikan jalannya Perseroan dengan selalu berpedoman pada prinsip efisiensi dan efektivitas

Board of Directors

The Board of Directors is the holder of authority and is responsible for managing the Company in accordance with the aims and objectives, and has the function of representing the Company both internally and externally which is carried out in accordance with the Articles of Association.The Board of Directors also has the authority to manage the Company and take all policies deemed necessary to ensure the running of the Company by always adhering to the principles of efficiency and effectiveness.

PENGEMBANGAN KOMPETENSI TERKAIT KEUANGAN

Competency Development Related to Sustainable

Perseroan selalu berupaya mendukung Tujuan Pembangunan Berkelanjutan, oleh karenanya Perseroan berusaha untuk senantiasa meningkatkan kemampuan dan pengetahuan seluruh SDM kami terkait topik berkelanjutan dan regulasi serta standar keberlanjutan. Peningkatan tersebut dilakukan agar pihak-pihak yang memiliki tanggung jawab tersebut terbekali dengan baik dalam melaksanakan tanggung jawabnya serta dapat memahami isu-isu yang terjadi.

Peningkatan kompetensi tersebut dilakukan dengan berbagai pelatihan, seminar, serta sosialisasi baik dari internal Perseroan, MNC Group, maupun eskternal.

The Company always strives to support the Sustainable Development Goals, therefore the Company strives to constantly improve the ability and knowledge of all our human resources related to sustainable topics and sustainability regulations and standards. The improvement is carried out so that those who have these responsibilities are well equipped in carrying out their responsibilities and can understand the issues that occur.

The improvement of competence is carried out with various trainings, seminars, and socialization both from within the Company, MNC Group, and externally.

HUBUNGAN DENGAN PEMANGKU KEPENTINGAN

Relations with Stakeholders

Dalam menjalankan usahanya, Perseroan didukung para pemangku kepentingan, baik internal maupun eksternal. Berdasarkan prinsip Tata Kelola Perusahaan pemangku kepentingan termasuk namun tidak terbatas pada Pemegang Saham, Karyawan, Mitra Bisnis dan Investor, Pelanggan, Media, Masyarakat, dan Pemerintah.

Keberadaan para pemangku kepentingan secara langsung maupun tidak langsung dapat mempengaruhi kinerja dan keberhasilan usaha dari Perseroan. Perseroan senantiasa melibatkan para pemangku kepentingan dalam pengembangan usaha. Atas hal tersebut membangun hubungan dan kerja sama yang baik merupakan hal penting bagi Perseroan.

In carrying out its business, the Company is supported by stakeholders, both internal and external. Based on the principles of Good Corporate Governance, stakeholders include but are not limited to Shareholders, Employees, Business Partners and Investors, Customers, Media, Community, and Government.

The existence of stakeholders can directly or indirectly affect the performance and business success of the Company. The Company always involves stakeholders in business development. For this reason, building good relationships and cooperation is important for the Company.

Pemegang Saham melalui Rapat Umum Pemegang Saham/General Meeting of Shareholders

Rapat Umum Pemegang Saham merupakan media bagi pemegang saham untuk dapat secara langsung melakukan pembahasan dan pengambilan keputusan bagi jalannya usaha Perseroan berdasarkan Anggaran Dasar serta peraturan perundang-undangan yang berlaku. Sedangkan dari sisi Perseroan, RUPS merupakan media bagi Direksi untuk mempertanggung jawabkan kepengurusannya dan pengawasan oleh Dewan Komisaris atas kinerja dalam satu tahun buku.

Perseroan melaksanakan RUPST yang wajib diadakan paling lambat 6 (enam) bulan setelah tahun buku Perseroan berakhir dan RUPSLB yang diadakan sewaktu-waktu sesuai kebutuhan Perseroan dengan memperhatikan peraturan perundang-undangan yang berlaku.

Karyawan

Karyawan bisa dikatakan sebagai salah satu sumber daya paling penting dalam sebuah perusahaan, sebagai 'pemacu' roda usaha perusahaan. Bagi Perseroan karyawan merupakan salah satu aspek penting dalam Perseroan dalam menjalankan usahanya. Karyawan menjalankan perannya sebagai perpanjangan tangan perusahaan kepada pemangku-pemangku kepentingan yang lain. Karyawan memiliki peran untuk dapat meningkatkan daya saing bagi perusahaan, memberikan inovasi-inovasi baru untuk pengembangan usaha perusahaan, serta menjaga citra perusahaan.

Sebagai salah satu aset penting dalam Perseroan, merupakan kewajiban Perseroan juga untuk menjaga dan memastikan kesejahteraan karyawan melalui program-program dan tunjangan-tunjangan yang diberikan dari Perseroan kepada karyawan.

Mitra Bisnis dan Investor

Dalam menjalankan usahanya Perseroan tentu tidak bisa bergerak sendiri. Untuk itu Perseroan memerlukan mitra bisnis dan investor. Menjalin hubungan dan kerjasama yang baik dengan dasar profesionalisme dengan para mitra bisnis dan investor merupakan hal yang penting bagi Perseroan dalam menjalankan usahanya.

Sebagai perusahaan yang bergerak dibidang investasi dan energi, menjalin kerjasama dengan mitra bisnis dan investor merupakan hal penting untuk Perseroan dapat membangun dan mengembangkan usahanya. Menjalin kerjasama dalam skala kecil maupun besar dengan tujuan untuk memberikan keuntungan.

Shareholders through the General Meeting of Shareholders

The General Meeting of Shareholders is a medium for shareholders to be able to directly conduct discussions and make decisions for the course of the Company's business based on the Articles of Association and applicable constitutions and regulations. Meanwhile, from the Company's point of view, the GMS is a medium for the Board of Directors to be accountable for its management and oversight by the Board of Commissioners for performance in one financial year.

The Company carries out the AGMS which must be held no later than 6 (six) months after the end of the Company's financial year and the EGMS which is held at any time according to the needs of the Company with due observance of the applicable laws and regulations.

Employee

Employees can be said to be one of the most important resources in a company, as 'drivers' of the company's business. For the Company, employees are one of the important aspect in the Company in running its business. Employees carry out their role as an extension of the company to other stakeholders. Employees have a role to be able to increase the competitiveness of the company, provide new innovations for the development of the company's business, and maintain the company's image.

As one of the important assets in the Company, it is also the Company's obligation to maintain and ensure the welfare of employees through programs and benefits provided by the Company to employees.

Business Partners and Investors

In carrying out its business, the Company certainly can't move on their own. Therefore, the Company needs business partners and investors. Have a good relationship and cooperation on the basis of professionalism with business partners and investors is important for the Company in operating its business.

As a company engaged in investment and energy, have a partnerships with business partners and investors is important for the Company to be able to build and develop its business. Have a cooperation on a small or large scale with the aim of providing benefits.

Hubungan dengan Pemangku Kepentingan
Relations with Stakeholders

Pelanggan

Pelanggan merupakan kata kunci bagi sebuah perusahaan untuk terus berkembang dan mendapatkan keuntungan. Menjaga kualitas pelayanan dan memastikan kepuasan pelanggan adalah hal yang merupakan sebuah kewajiban bagi perusahaan.

Media

Media merupakan sarana bagi Perseroan untuk dapat menyampaikan seluruh unsur keterbukaan yang wajib maupun insidentil kepada para pemangku kepentingan

Masyarakat

Sebagai bentuk rasa tanggung jawab, Perseroan senantiasa melibatkan masyarakat dalam berbagai kegiatan melalui CSR. Selain itu, sebagai bentuk pemenuhan kewajiban sosial Perseroan sesuai dengan peraturan yang berlaku.

Pemerintah

Sebagai perusahaan terbuka, hubungan antara Perseroan dan Instansi Pemerintah dapat terlihat dari bagaimana Perseroan selalu berupaya mematuhi seluruh regulasi yang dikeluarkan untuk menunjang berjalannya bisnis perusahaan.

Customer

Customers are the keywords for a company to continue to grow and make a profit. Maintaining service quality and ensuring customer satisfaction is an obligation for the company.

Media

The media is a means for the Company to be able to convey all elements of disclosure, both mandatory and incidental, to stakeholders

Public

As a form of responsibility, the Company always involves the community in various activities through CSR. In addition, it is also a form of fulfilling the Company's social obligations in accordance with applicable regulations.

Government

As a public company, the relationship between the Company and Government Agencies can be seen from how the Company always strives to comply with all regulations issued to support the running of the company's business.

Pemangku Kepentingan/ Stakeholders	**Metode Pelibatan/** Engagement Method
Pemegang Saham Shareholders	• RUPS I GMS • Laporan Tahunan I Annual Report • Laporan Keuangan I Financial Report
Karyawan Employee	• Perjanjian Kerja I Emploment Agreement • Pendidikan dan Pelatihan I Education and Training
Mitra Bisnis dan Investor Business Partners and Investors	• Rapat I Meeting • Kontrak atau Perjanjian Kerja Sama I Contract or Agreement • Evaluasi Kinerja I Peformance Evaluation
Pelanggan Customer	• Survei Kepuasaan Pelanggan I Customer Satisfaction Survey • Pengaduan Pelanggan I Customer Complaints
Media Media	• Liputan I Coverage
Masyarakat Public	• Kegiatan Tanggung Jawab Sosial Perseroan I Corporate Social Responsibility Activites
Pemerintah Goverment	• Implementasi Regulasi I Regulation Implementation

TANTANGAN PENERAPAN TATA KELOLA KEBERLANJUTAN

Challenges on The Implementation of Sustainability Governance

Sebagai induk dari perusahaan multisektor yang bergerak dibidang energi, merupakan sebuah tantangan untuk dapat menyamakan standard keberlanjutan disetiap bisnis unit, memenuhi seluruh regulasi yang berkaitan, serta menilai risiko dan peluang dalam persaingan bisnis diantara unit bisnis.

Tantangan yang dihadapi seperti masih adanya keterbatasan yang dapat disajikan oleh Perseroan dan unit bisnis, kurangnya koordinasi antar departemen terkait, dan keterbatasan sistem dan strukur.

Perseroan senantiasa terus mengevaluasi dan melakukan usaha perbaikan atas segala tantangan dan kekurangan dalam penerapan tata kelola berkelanjutan baik di level Perseroan maupun unit bisnis.

As the parent of a multi-sector company engaged in the energy sector, it is a challenge to be able to equalize sustainability standards in each business unit, meet all relevant regulations, and assess risks and opportunities in business competition among business units.

The challenges faced include the limitations that can be presented by the Company and business units, lack of coordination between related departments, and limited systems and structures.

The Company continues to evaluate and make efforts to improve all challenges and shortcomings in the implementation of sustainable governance both at the Company and business unit level.

KINERJA KEBERLANJUTAN

Sustainable Performance

Kegiatan Membangun Budaya Keberlanjutan

Dalam Laporan Keberlanjutan 2023 ini, selaras dengan komitmen tahun sebelumnya Perseroan terus berupaya untuk meningkatkan seluruh aspek-aspek Tata Kelola Berkelanjutan. Perseroan menyadari pentingnya Kinerja Keberlanjutan ini, terlebih posisi Perseroan sebagai perusahaan yang bergerak dibidang energi.

Perseroan memiliki target untuk menjadikan hal ini menjadi sebuah budaya kerja di perusahaan. Pada tahun ini fokus target Perseroan masih terbagi rata antara aspek ekonomi, aspek sosial, dan aspek lingkungan. Perseroan meyakini bahwa keseimbangan diantara tiga aspek tersebut dapat membantu Perseroan mencapai seluruh target bisnis serta penerapan budaya keberlanjutan yang dimiliki oleh Perseroan.

Transisi yang telah dijalani membuat Perseroan mendapatkan kesempatan untuk menjangkau segmen yang lebih luas dan meningkatkan hasil yang memiliki nilai keberlanjutan. Selaras dengan prinsip sebagai bagian dari MNC Group yang senantiasa mengedepankan nilai-nilai keberlanjutan. Serta hal ini juga dapat dicapai atas hasil kolaborasi dan kemitraan dari Perseroan dan pihak-pihak yang ikut mendukung jalannya usaha Perseroan.

Activities to Build a Culture of Sustainability

In this 2023 Sustainability Report, in line with the previous year's commitment, the Company continues to strive to improve all aspects of Sustainable Governance. The Company realizes the importance of this Sustainability Performance, especially the Company's position as a company engaged in the energy sector.

The Company has a target to make this a work culture in the company. This year, the Company's target focus is still divided equally between economic, social, and environmental aspects. The Company believes that the balance between these three aspects can help the Company achieve all business targets as well as the implementation of the Company's sustainability culture.

The transition that the Company has undergone has given the Company the opportunity to reach a wider segment and improve results that have sustainability value. In line with the principles as part of the MNC Group which always prioritizes sustainability values. And this can also be achieved as a result of collaboration and partnership from the Company and those who support the Company's business.

KINERJA EKONOMI
Economic Performance

Pada tahun 2023, Perseroan mencatatkan Pendapatan Bersih sebesar Rp.2.621.828.965.376 /USD 170,071,936 dan Laba Bersih sebesar Rp. 492.141.247.296 /USD 31,924,056, dengan pertumbuhan Total Aset sebesar 36,13% dari tahun sebelumnya yaitu sebesar Rp. 2.993.451.722.573 /USD 180,289,983.

In 2023, the Company recorded a Net Income of Rp.2.621.828.965.376 /USD 170,071,936 and a Net Profit of Rp. 492.141.247.296 /USD 31,924,056, with a growth in Total Assets of 36,13% from the previous year with a value of Rp. 2.993.451.722.573 /USD 180,289,983.

Keterangan Description	2023	2022	2021
Aset/Assets	245,446,279	180,289,983	99,945,119
Liabilitas/Liability	142,305,447	104,932,829	73,359,565
Ekuitas/Equity	103,140,832	73,357,164	26,585,554
Pendapatan/Income	170,071,936	192,064,470	79,121,774
Beban Langsung/Direct Costs	78,845,583	68,718,907	41,217,055
Laba Sebelum Pajak/Profits Before Taxes	31,924,056	53,850,317	10,215,435
Beban Pajak – Bersih/Income Tax Expenses-Net	5,531,064	14,888,931	4,722,013
Laba Bersih Tahun Berjalan/Net Profits for The Year	26,392,992	38,961,386	5,529,422
Penghasilan (Rugi) Komprehensif Lain Setelah Pajak/ Other Comprehensice Income (Loss) After Taxes	1,380,570	10,800,758	466,441
Penghasilan Komprehensif Tahun Berjalan/ Comprehensive Income for The Year	27,773,562	28,160,628	5,995,833

Ada penurunan dalam kinerja ekonomi yang sebagian besar dipengaruhi dengan turunnya harga batubara yang mempengaruhi aspek pendapatan terbesar dari Perseroan.

There was a decline in economic performance which was largely influenced by the decline in coal prices which affected the largest revenue aspect of the Company.

Uraian selengkapnya telah disampaikan dalam Bab Analisa Pembahasan Manajemen serta Lampiran Laporan Keuangan.

A full description has been provided in the Management Discussion and Analysis Chapter and the Appendix to the Financial Statements.

KINERJA LINGKUNGAN
Environmental Performance

Dalam tahun berjalan, Perseroan yang telah melakukan perluasan bidang usaha telah melihat betapa pentingnya peran Kinerja Lingkungan bagi keberlangsungang usaha Perseroan serta unit bisnisnya.

Prinsip, upaya, berbagai program kerja, serta keterlibatan seluruh elemen baik dari internal maupun eksternal Perseroan yang telah ditetapkan menjadi dasar pedoman bagi Perseroan untuk dapat memastikan peran aktif Perseroan dalam mencapai komitmen yang nyata dalam kinerja Perseroan pada aspek lingkungan.

Landasan Kebijakan

Di Indonesia ada beberapa peraturan dan standard yang digunakan sebagai landasan kebijakan kinerja lingkungan, seperti Undang-Undang No.32 Tahun 2009 tentang Perlindungan dan Pengelolaan Lingkungan Hidup , peraturan tentang AMDAL, ISO 14000 tentang Lingkungan Hidup, dan masih banyak lagi.

Perseroan senantiasa mengimplementasikan landasan-landasan tersebut sesuai dengan kebutuh dan kemampuan operasional perusahaan terutama yang bersinggungan langsung dengan lingkungan.

Komitmen Perseroan

Perseroan dengan seluruh unit bisnisnya, baik dari level manajemen hingga karyawan berkomitmen untuk selalu menjaga dan mengedepankan dan mengembalikan kelestarian lingkungan. Seperti telah disampaikan sebelumnya bahwa komitmen ini dibangun atas kepercayaan Perseroan bahwa lingkungan yang baik akan membawa dampak yang baik juga bagi perusahaan dalam menjalankan usahanya. Perseroan juga terus berupaya mempertahankan pencapaian yang telah didapatkan oleh unit-unit bisnis Perseroan terkait lingkungan.

Biaya Lingkungan Hidup

Perseroan melalui unit bisnisnya memiliki kewajiban untuk melakukan pembayaran ke Pemerintah, biaya-biaya lingkungan hidup seperti biaya Jaminan reklamasi dan jaminan biaya pasca tambang, yang bilamana tidak dipenuhi maka unit bisnis yang memiliki Izin Usaha Pertambangan tersebut tidak dapat melakukan kegiatan operasionalnya serta tidak dapat mengajukan Rencana Kerja Penambangan kepada Kementrian ESDM.

In the current year, the Company, which has expanded its business fields, has seen how important the role of Environmental Performance is for the sustainability of the Company's business and its business units.

The principles, efforts, various work programs, as well as the involvement of all elements both from internal and external of the Company that have been established are the basic guidelines for the Company to be able to ensure the Company's active role in achieving real commitments in the Company's performance on environmental aspects.

Policy Foundation

In Indonesia, there are several regulations and standards that are used as the basis for environmental performance policies, such as Law No.32 Year 2009 on Environmental Protection and Management, regulations on AMDAL, ISO 14000 on Environment, and many more. Environment, regulations on AMDAL, ISO 14000 on the Environment, and many more. many more.

The Company always implements these in accordance with the needs and capabilities of the company's operations, especially those which is in direct contact with the environment.

Company's Commitment

The Company with all its business units, from the management level to the employees, is committed to always maintain and prioritize and restore environmental sustainability. As previously stated, this commitment is built on the Company's belief that a good environment will have a good impact on the company in running its business. The Company also continues to strive to maintain the achievements that have been obtained by the Company's business units related to the environment.

Environmental Costs

The Company through its business units has an obligation to make payments to the Government, environmental costs such as reclamation guarantee fees and post-mining cost guarantees, which if not fulfilled, business units that have Mining Business Licenses cannot carry out their operational activities and cannot submit Mining Work Plans to the Ministry of Energy and Mineral Resources.

Pada unit bisnis lain, Perseroan juga melakukan kegiatan pengangkutan sampah/limbah dengan biaya yang dikeluarkan sebesar Rp.xxx.

Pengunaan Material Ramah Lingkungan

Dalam menjalankan usahanya, Perseroan berusaha untuk mengimplementasikan penggunaan material ramah lingkungan.

Seperti halnya meminimalisir penggunaan kertas dengan menerapkan kebijakan paperless atau menggunakan dokumen-dokumen digital. Lalu penggunaan kertas-kertas bekas yang masih bisa digunakan.

Mengurangi penggunaan plastik dilingkungan kerja, serta melakukan pengadaan yang bertanggung jawab sehingga memenuhi standard keberlanjutan dan ramah lingkungan.

Sosialiasi penggunaan material yang ramah lingkungan dilakukan secara merata terhadap seluruh karyawan di head office maupun di wilayah operasional.

Dampak dari Wilayah Operasional yang Dekat atau Berada di Daerah Konservasi atau Memiliki Keanekaragaman Hayati

Dalam hal ini Perseroan bekerjasama dengan institusi lingkungan hidup baik di daerah maupun di pusat apabila akan melaksanakan proyek yang bersinggungan langsung dengan lingkungan di Daerah Konservasi atau memiliki keanekaragaman Hayati dan memproses seluruh perizinan yang diwajibkan sesuai peraturan perundang-undangan yang berlaku.

Usaha Konservasi Keanekaragaman Hayati

a. Dampak dari Wilayah Operasional yang Dekat atau Berada di Daerah Konservasi atau Memiliki Keanekaragaman Hayati

   Pada wilayah usaha Perseroan yang melakukan kegiatan usaha tambang dilakukan usaha konservasi pasca tambang sesuai jangka waktu yang ditetapkan sesuai peraturan perundang-perundangan.

b. Usaha Konservasi Keanekaragaman Hayati yang Dilakukan, Mencakup Perlindungan Spesies Flora atau Fauna

   Terfokus pada wilayah usaha unit bisnis yang menjalankan kegiatan usaha tambang, maka Perseroan dan unit bisnis melakukan perlindungan spesies flora dan fauna sesuai dengan apa yang telah ditetapkan oleh institusi lingkungan hidup.

In other business units, the Company also conducts waste transportation activities with costs incurred amounting to Rp.xxx.

Use of Environmentally Friendly Materials

In running its business, the Company strives to implement the use of environmentally friendly materials.

As well as minimizing the use of paper by implementing a paperless policy or using digital documents. Then the use of used papers that can still be used.

Reducing the use of plastic in the work environment, and conducting responsible procurement so that it meets sustainability and environmentally friendly standards.

Socialization of the use of environmentally friendly materials is carried out evenly to all employees at the head office and in operational areas.

Impacts from Operational Areas Near or Located in Conservation Areas or Having Biodiversity

In this case, the Company cooperates with environmental institutions both at the regional and central levels when implementing projects that are in direct contact with the environment in Conservation Areas or have biodiversity and processes all permits required in accordance with applicable laws and regulations.

Biodiversity Conservation Efforts

a. Impacts from Operational Areas Near or Located in Conservation Areas or Having Biodiversity

   In the Company's business area that conducts mining business activities, post-mining conservation efforts are carried out in accordance with the time period stipulated in accordance with laws and regulations.

b. Biodiversity Conservation Efforts Conducted, Including Protection of Flora or Fauna Species

   Focusing on the business areas of business units that carry out mining business activities, the Company and business units protect flora and fauna species in accordance with what has been determined by environmental institutions.

Penggunaan Energi (Listrik/BBM)

Dalam menjalankan usahanya, Perseroan membutuhkan dukungan dari Energi, dalam hal ini terbagi menjadi dua yaitu Listrik dan Bahan Bakar Minyak atau BBM.

Perseroan menyadari bahwa penggunaan atas energi tersebut juga harus dilakukan secara bijak, seperti penggunaan peralatan elektronik, penggunaan pendingin ruangan atau AC, penerangan ruangan, penggunaan solar maupun avtur, dan lain-lain.

Bahan Bakar Minyak

Perseroan menyadari bahwa bahan bakar minyak merupakan sumber energi yang tidak terbarukan dimana semakin hari semakin menipis persediaannya. Sehingga Perseroan sangat menyadari betapa pentingnya penghematan atas sumber energi tersebut.

Perseroan melakukan efisiensi penggunaan kendaraan operasional sesuai dengan kebutuhan sehingga sedikit banyak akan mengurangi penggunaan bahan bakar minyak, yang dalam laporan ini terbagi dua yaitu Solar dan Avtur.

Adapun penggunaan bahan bakar minyak oleh Perseroan dan anak perusahaan pada tahun 2023 tercatat sebesar 1.711.221 liter untuk Solar dan 1.244.052 liter untuk Avtur atau setara dengan 222.439 GJ.

Energy Usage (Electricity / Fuel)

In running its business, the Company requires support from Energy, in this case divided into two, namely Electricity and Fuel Oil or BBM.

The Company realizes that the use of energy must also be done wisely, such as the use of electronic equipment, the use of air conditioners or AC, room lighting, the use of diesel and aviation fuel, etc.

Fuel Oil

The Company realizes that fuel oil is a non-renewable energy source which is increasingly depleting its supply. Therefore, the Company is very aware of the importance of saving on this energy source.

The Company carries out efficient use of operational vehicles in accordance with the needs so that more or less will reduce the use of fuel oil, which in this report is divided into two, namely Solar and Avtur.

The use of fuel oil by the Company and its subsidiaries in 2023 was recorded at 1,711,221 liters for Solar and 1,244,052 liters for Avtur or equivalent to 222,439 GJ.

Uraian	Satuan Unit	2023	2022
Penggunaan BBM	Solar	1.711.221	15.957.193
	Avtur	1.244.052	
	Gigajoules	58.523	1.616
		163.916	
	Rupiah	Rp. 15,423,642,713	Rp. 108.508.912.400
		Rp.22,465,785,774.91	

Kinerja Lingkungan
Environmental Performance

Listrik

Selanjutnya, penggunaan listrik merupakan salah satu penggunaan energi yang sangat dekat dengan aktifitas Perseroan.

Perseroan melakukan usaha penghematan sumber daya listrik, dilakukan dengan pengurangan penggunaan baik lampu maupun alat elektronik lainnya diluar jam kerja.

Perseroan mencatatkan penggunaan listrik sebagai berikut:

Electricity

Furthermore, the use of electricity is one of the energy uses that is very close to the Company's activities.

The Company makes efforts to save electricity resources by reducing the use of both lights and other electronic devices outside working hours.

The Company recorded the use of electricity as follows:

Uraian	Satuan Unit	2023	2022
Penggunaan Listrik	kWh	91.940	34.280
	Gigajoules	330.98	123.40
	Rupiah	Rp. 317.928.520	Rp.118.540.240

Jumlah dan Intensitas Emisi yang Dihasilkan

Perseroan berkomitmen untuk mengelola dampak yang ditimbulkan dari kegiatan operasionalnya. Terutama pada wilayah operasional yang menjalankan usaha pertambangan, dijalankan sesuai dengan pedoman institusi lingkungan hidup.

Usaha nyata yang dilakukan oleh Perseroan untuk dapat mengurangi emisi yang dihasilkan adalah menggunakan energi dengan efisien sesuai dengan kebutuhan operasional bidang usaha yang dijalankan unit bisnis dari Perseroan.

Amount and Intensity of Emissions Generated

The Company is committed to managing the impacts caused by its operational activities. Especially in operational areas that run the mining business, it is carried out in accordance with the guidelines of environmental institutions.

The real effort made by the Company to be able to reduce the emissions produced is to use energy efficiently in accordance with the operational needs of the business units of the Company.

Pengelolaan Air

Selaras dengan penggunaan listrik dan bahan bakar minyak, air merupakan salah satu kebutuhan penting yang dipakai sehari-hari. Air yang digunakan Perseroan dipasok oleh pihak ketiga.

Perseroan tidak melakukan pencatatan dalam pengunaan air.

Namun Perseroan menyadari bahwa sumber air bersih yang mulai mengalami penurunan membuat Perseroan harus menggunakan air dengan bijaksana. Membiasakan untuk mematikan kran air bila sudah tidak digunakan, dan kebijakan lain yang juga diterapkan kepada anak perusahaan.

Water Management

In line with the use of electricity and fuel oil, water is one of the important daily needs. The water used by the Company is supplied by a third party.

The Company does not record its water usage.

However, the Company realizes that the decline in clean water sources has forced the Company to use water wisely. It is a habit to turn off the water tap when it is not in use, and other policies are also applied to subsidiaries.

Efisiensi Energi

Dalam menjalankan operasionalnya, Perseroan senantiasa berpartisipasi dalam upaya pelestarian lingkungan dengan mengimplementasikannya pada internal Perseroan, misalnya dengan menerapkan penghematan sumber daya baik bahan bakar minyak, listrik, maupun air. Seluruh kebijakan ini berlaku bukan hanya di kantor pusat tetapi juga di kantor-kantor operasional dari Perseroan.

Perseroan memang belum dapat dikatakan memenuhi standard penghematan energi, hanya saja Perseroan terus berusaha berpartisipasi dalam usaha untuk melakukan efisiensi energi.

Seperti halnya selalu mematikan peralatan peralatan elektronik, terutama yang menggunakan daya listrik tinggi, bila sudah tidak digunakan. Lalu juga mengoptimalkan operasi sehingga tidak membuang bahan bakar minyak yang digunakan dengan percuma.

Pengelolaan Sampah/Limbah Domestik

Dalam menjalankan usahanya, Perseroan turut serta menerapkan prinsip 3R yaitu Reduce, Reuse, dan Recycle. Salah satunya dengan mengurangi penggunaan barang-barang yang berbahan plastik sehingga mengurangi sampah. Selain itu mengurangi penggunaan kertas dengan memanfaatkan kertas bekas atau pengiriman dokumen dalam bentuk softcopy.

Sedangkan dalam pengelolaan sampah atau limbah domestik, Perseroan secara aktif melakukan kerja bakti dilingkungan operasional, sedangkan di kantor pusat menyediakan tempat sampah dalam jumlah yang cukup agar sampah ditempatkan pada tempatnya.

Salah satu kegiatan yang dilakukan oleh Perseroan adalah kegiatan Pengangkutan B3. Dalam rangka mewujudkan lingkungan kerja yang baik, upaya yang dilakukan adalah pengumpulan Limbah B3 (Bahan Berbahaya dan Beracun) yang dihasilkan dari unit operasional kegiatan penambangan. LB3 yang sudah terkumpul, akan diangkut oleh Pihak pengumpul dan pengelola LB3 dan akan diterbitkan manifest sebagai bukti dari pencatatan pengelolaan LB3 ini. Kegiatan ini dilaksanakan per tiga bulan sekali sesuai dengan masa simpan dari LB3 yaitu selama 90 hari.

Reklamasi Area Tambang

Reklamasi adalah kegiatan yang dilakukan sepanjang berjalannya operasi usaha pertambangan untuk memulihkan kualitas lingkungan dan ekosistem agar dapat berfungsi sesuai dengan kondisi sebelumnya.

Energy Efficiency

In carrying out its operations, the Company always participates in environmental conservation efforts by implementing it internally, for example by implementing resource savings in fuel oil, electricity, and water. All of these policies apply not only in the head office but also in the operational offices of the Company.

The Company has not yet met the energy saving standard, but the Company continues to participate in energy efficiency efforts.

Such as always turning off electronic equipment, especially those that use high electrical power, when not in use. Then also optimize operations so as not to waste fuel oil used in vain.

Waste Management/Domestic Waste

In running its business, the Company participates in applying the 3R principles of Reduce, Reuse, and Recycle. For the example is by reducing the use of plastic items so as to reduce waste. In addition, reducing the use of paper by utilizing used paper or sending documents in softcopy form.

As for waste management or domestic waste, the Company actively conducts community service in the operational environment, while the head office provides a sufficient number of trash bins so that waste is placed in its place.

One of the activities carried out by the Company is the transportation of B3. In order to realize a good working environment, efforts are made to collect hazardous and toxic waste (LB3) generated from operational units of mining activities. LB3 that has been collected, will be transported by the LB3 collection and management party and a manifest will be issued as evidence of this LB3 management record. This activity is carried out once every three months in accordance with the shelf life of LB3, which is 90 days.

Reclamation of Mining Areas

Reclamation is an activity carried out during the course of mining business operations to restore the quality of the environment and ecosystems so that they can function in accordance with previous conditions.

Kinerja Lingkungan
Environmental Performance

Sebagai perusahaan yang terfokus menjalankan usahanya pada bidang energi, terutama pada saat ini terfokus pada pertambangan batubara, operasional Perseroan tentu bersinggungan langsung dengan lingkungan. Perseroan menyadari betapa pentingnya untuk memulihkan keadaan lingkungan seperti semula.

Perseroan menjalankan kegiatan tersebut mengacu pada Peraturan Menteri Energi dan Sumber Daya Mineral Republik Indonesia No.07 Tahun 2014 tentang Pelaksanaan Reklamasi dan Pascatambang Pada Kegiatan Usaha Pertambangan Mineral dan Batubara, untuk dengan dasar prinsip sebagai berikut:

- Perlindungan dan Pengelolaan Lingkungan Hidup Pertambangan
- Keselamatan dan Kesehatan Kerja
- Konservasi Mineral dan Batubara

Kegiatan lainnya terkait lingkungan juga dilakukan di wilayah operasional Perseroan dan unit bisnis, diantaranya:

Housekeeping

Housekeeping atau kegiatan kebersihan yang bertujuan untuk menjaga kualitas lingkungan terkait sampah dengan jenis organik, anorganik, maupun LB3. Kegiatan ini dilaksanakan setiap hari di setiap awal shift untuk menciptakan lingkungan kerja yang nyaman dan sehat.

Pengecekan pH KPL

Pengecekan pH (derajat keasaman atau kebasaan suatu larutan) KPL (Kolam Pengendapan Lumpur) merupakan salah satu kegiatan yang dilakukan secara rutin setiap hari dengan tujuan mengukur derajat keasaman atau kebasaan dari air yang tertampung di dalam KPL. Tujuan dari pengukuran ini adalah menentukan kuantitas dari kapur dan tawas yang akan digunakan dalam kegiatan treatment KPL sehingga pH dapat digolongkan baik sesuai dengan baku mutu lingkungan, yaitu di angka 6 – 9.

Treatment KPL

Salah satu kegiatan yang dilaksanakan guna menjaga kualitas lingkungan adalah treatment KPL. Treatment KPL ini dilaksanakan dua kali dalam periode satu bulan dengan melakukan pendalaman KPL, perapian tanggul KPL, maupun penyesuaian aliran antar kompartemen (Kolam Pengendapan).

As a company that focuses on running its business in the energy sector, especially at this time focused on coal mining, the Company's operations certainly intersect directly with the environment. The Company realizes how important it is to restore the environment to its original state.

The Company carries out these activities referring to the Regulation of the Minister of Energy and Mineral Resources of the Republic of Indonesia No.07 of 2014 concerning the Implementation of Reclamation and Post-mining in Mineral and Coal Mining Business Activities, for the following basic principles:

- Mining Environmental Protection and Management
- Occupational Safety and Health
- Mineral and Coal Conservation

Other activities related to the environment are also carried out in the Company's operational areas and business units, including:

Housekeeping

Housekeeping or cleaning activities that aim to maintain environmental quality related to waste with organic, inorganic, and LB3 types. This activity is carried out every day at the beginning of each shift to create a comfortable and healthy work environment.

KPL pH Checking

Checking the pH (degree of acidity or basicity of a solution) of KPL (Mud Deposition Pond) is one of the activities carried out routinely every day with the aim of measuring the degree of acidity or basicity of the water stored in KPL. The purpose of this measurement is to determine the quantity of lime and alum that will be used in KPL treatment activities so that the pH can be classified as good in accordance with environmental quality standards, which is at 6 - 9.

OVC Treatment

One of the activities carried out to maintain environmental quality is OVC treatment. This KPL treatment is carried out twice in a one-month period by deepening the KPL, igniting the KPL embankment, and adjusting the flow between compartments (Settling Pond).

Pengaduan Terkait Lingkungan

Perseroan tidak membentuk sarana khusus untuk pengaduan terkait lingkungan. Keluhan dan pengaduan secara umum dapat disampaikan melalui sarana pengaduan yang tertera pada www.mncenergy.com.

Sepanjang tahun 2023, Perseroan mencatatkan tidak ada pengaduan dari masyarakat maupun ketidakpatuhan Perseroan terhadap kewajiban-kewajiban terkait lingkungan diseluruh kegiatan usaha Perseroan.

Environmental Complaints

The Company does not establish a special facility for environment-related complaints. Complaints and grievances in general can be submitted through the complaint facility listed at www.mncenergy.com.

Throughout 2023, the Company recorded no complaints from the public or the Company's non-compliance with environmental-related obligations throughout the Company's business activities.

KINERJA SOSIAL BERKELANJUTAN
Sustainabiliy Social Performance

Perseroan meyakini bahwa dalam menjalankan usahanya, aspek sosial berkelanjutan merupakan salah satu bagian penting.

Pemenuhan aspek sosial ini dilakukan Perseroan untuk memenuhi kewajiban terhadap pemangku kepentingan yang terdiri dari seluruh karyawan, masyarakat, dan para konsumen, baik dari internal Perseroan maupun eksternal Perseroan.

Usaha ini dilakukan Perseroan untuk memastikan keharmonisan hubungan antara seluruh unsur pendukung usaha yang dijalankan Perseroan. Hal ini juga dilakukan untuk memperkuat posisi perusahaan dalam usahanya, serta menumbuhkan rasa kepercayaan yang sekaligus akan menjadi modal penting bagi perusahaan dalam menjalankan usahanya.

Komitmen untuk Memberikan Layanan atas Produk dan/atau Jasa yang Setara Kepada Konsumen

Dalam setiap unit bisnisnya, Perseroan selalu berkomitmen untuk selalu dan terus memberikan layanan atas produk dan/atau jasa kepada setiap konsumen.

Perseroan selalu mengingat bahwa konsumen merupakan bagian terpenting perusahaan dalam mengembangkan suatu usaha. Kritik dan tuntutan perbaikan produk maupun layanan yang disampaikan oleh konsumen, baik yang disampaikan secara langsung maupun tidak langsung, memiliki peran yang sangat vital dalam menjamin kesinambungan usaha, serta merupakan kunci keberhasillan dalam menghadapi persaingan ketat yang dijalankan Perseroan

The Company believes that in running its business, the social aspect of sustainability is an important part.

The fulfillment of this social aspect is carried out by the Company to fulfill its obligations to stakeholders consisting of all employees, communities, and consumers, both from within the Company and outside the Company.

This effort is carried out by the Company to ensure harmonious relations between all elements supporting the business carried out by the Company. This is also done to strengthen the company's position in its business, as well as foster a sense of trust which will also be an important capital for the company in running its business.

Commitment to Provide Equal Services for Products and/or Services to Consumers

In every business unit, the Company is always committed to always and continuously provide services for products and/or services to every consumer.

The Company always remembers that consumers are the most important part of the company in developing a business. Criticism and demands for improvement of products and services delivered by consumers, either directly or indirectly, have a very vital role in ensuring business continuity, and are the key to success in the face of intense competition run by the Company.

Kinerja Sosial Berkelanjutan
Sustainabiliy Social Performance

Landasan Kebijakan

Pemenuhan kinerja sosial Perseroan tidak terlepas untuk dapat memenuhi harapan para pemangku kepentingan, Perseroan merujuk pada berbagai peraturan untuk dapat memenuhi harapan tersebut. Misalnya Undang-Undang 11 Tahun 2020 tentang Cipta Kerja untuk karyawan, Undang-Undang Nomor 1 Tahun 1970 tentang Keselamatan Kerja untuk Keselamatan Kerja dan Undang-Undang Nomor 20 Tahun 2020 tentang Cipta Kerja untuk lingkungan kerja, serta berbagai macam peraturan pendukung di berbagai bidang usaha yang dijalankan oleh Perseroan maupun seluruh unit bisnis dibawahnya.

Aspek Ketenagakerjaan

Kesetaraan Kesempatan Bekerja

Di era sekarang dan dengan segala tantangan yang dihadapi, Perseroan menyadari bahwa Sumber Daya Manusia ("SDM") memegang peranan penting untuk meningkatkan kinerja dalam setiap unit bisnis Perseroan.

Dalam proses perekrutan karyawan Perseroan selalu mengedepankan anti diskriminasi, memberikan kesempatan kerja yang adil sesuai dengan kemampuan serta kompetensi, dimana setiap individu memiliki kesempatan yang sama dengan tidak memandang perbedaan jenis kelamin, golongan, suku, maupun ras. Perseroan percaya keberagaman merupakan unsur baik dan tidak dapat dihilangkan begitupun dalam kesempatan bekerja.

Proses rekrutmen dilakukan secara terstruktur, sesuai dengan keperluan setiap jenjang jabatan dan departemen, juga melewati proses yang transparan dan adil berdasarkan kualifikasi yang dibutuhkan.

Tenaga Kerja Anak dan Tenaga Kerja Paksa

Sebagai perusahaan terbuka yang selalu mengedepankan pemenuhan peraturan, dalam hal ini sesuai dengan Undang-Undangn Nomor 13 Tahun 2003 tentang Ketenagakerjaan, Perseroan memilik komitmen untuk menghapuskan tenaga kerja dibawah umur. Perseroan mensyaratkan usia minimal kerja adalah 17 tahun atau sudah memiliki Kartu Tanda Penduduk untuk kategori Pelatihan Kerja Lapangan atau PKL dan Magang serta 18 tahun untuk kategori tenaga kerja kontrak atau tetap.

Policy Foundation

The fulfillment of the Company's social performance is inseparable from being able to meet the expectations of stakeholders, the Company refers to various regulations to be able to meet these expectations. For example, Law 11 of 2020 concerning Job Creation for employees, Law Number 1 of 1970 concerning Occupational Safety for Occupational Safety and Law Number 20 of 2020 concerning Job Creation for the work environment, as well as various supporting regulations in various business fields run by the Company and all business units under it.

Employment Aspects

Equal Employment Opportunity

In the current era and with all the challenges faced, the Company realizes that Human Resources ("HR") plays an important role to improve performance in each of the Company's business units.

In the process of recruiting employees, the Company always prioritizes anti-discrimination, providing fair employment opportunities in accordance with abilities and competencies, where each individual has the same opportunity regardless of differences in gender, class, ethnicity, or race. The Company believes that diversity is a good element and cannot be eliminated as well as in employment opportunities.

The recruitment process is carried out in a structured manner, in accordance with the needs of each level of position and department, also through a transparent and fair process based on the required qualifications.

Child Labor and Forced Labor

As a public company that always prioritizes compliance with regulations, in this case in accordance with Law Number 13 of 2003 concerning Manpower, the Company has a commitment to eliminate underage labor. The Company requires a minimum working age of 17 years old or already have an Identity Card for the category of Field Work Training or PKL and Internship and 18 years old for the category of contract or permanent labor.

Selain itu untuk memastikan bahwa setiap karyawan kerja sesuai dengan porsinya Perseroan telah menentukan jam kerja yang sesuai yaitu 8 (delapan) jam dalam 1 (satu) hari dan 40 (empat puluh) jam dalam 1 (satu) minggu untuk 5 (lima) hari kerja.

Pemenuhan peraturan ini membuat Perseroan meraih hasil yang baik dengan tidak adanya sanksi dari regulator terkait dengan isu ketenagakerjaan tersebut, serta mencatatkan tidak adanya pelaporan terkait hal tersebut.

Upah Minimum Regional

Berdasarkan Peraturan Pemerintah Nomor 51 Tahun 2023 tentang Pengupahan, bahwa upah ditentukan dengan berdasarkan kondisi ekonomi, variabel pertumbuhan ekonomi, inflasi, dan indeks tertentu.

Bagi Perseroan, upah selain merupakan hak juga sebagai bentuk apresiasi bagi tenaga kerja atas kinerja setiap individu. Maka penting bagi Perseroan untuk memenuhi standard upah minimum yang telah ditetapkan Pemerintah setiap tahunnya. Sejalan dengan prinsip yang diterapkan pada sub-bab sebelumnya dalam pemberian upah juga diterapkan prinsip anti diskriminasi.

Berdasarkan Peraturan Kementrian Ketenagakerjaan Nomor 18 Tahun 2022 tentang Penetapan Upah Minimum Tahun 2023, upah golongan terendah pada tahun 2023 adalah sebesar Rp.1.958.169 sama dengan UMR Provinsi yang ditetapkan oleh Pemerintah.

In addition, to ensure that each employee works in accordance with their portion, the Company has determined the appropriate working hours, namely 8 (eight) hours in 1 (one) day and 40 (forty) hours in 1 (one) week for 5 (five) working days.

Fulfillment of this regulation has led the Company to achieve good results with no sanctions from regulators related to these labor issues, as well as recording no reports related to this matter.

Regional Minimum Wage

Based on Government Regulation No. 51 of 2023 concerning Wages, wages are determined based on economic conditions, economic growth variables, inflation, and certain indices.

For the Company, wages are not only a right but also a form of appreciation for the workforce for the performance of each individual. Therefore, it is important for the Company to fulfill the minimum wage standard set by the Government every year. In line with the principles applied in the previous sub-chapter, the principle of anti-discrimination is also applied in the provision of wages.

Based on the Ministry of Manpower Regulation No. 18 of 2022 concerning the Determination of Minimum Wage for 2023, the lowest wage class in 2023 is Rp.1,958,169 which is the same as the Provincial Minimum Wage set by the Government.

Wilayah Operasional Operational Area	**UMR Provinsi** Province UMR	**Imbal Jasa Karyawan Tingkat Terendah** Empolyee Work Compensation for the Lowest Position
Provinsi DKI Jakarta	Rp.4.901.798	Rp.4.901.798
Kota Banyuwangi Jawa Timur	Rp.2.040.244	Rp.2.040.244
Kabupaten Musi Banyuasin Sumatra Selatan	Rp.3.404.177	Rp.3.404.177
Kota Samarinda Kalimantan Timur	Rp.3.201.396	Rp.3.201.396

Kinerja Sosial Berkelanjutan
Sustainabiliy Social Performance

Merujuk pada seluruh prinsip yang dipegang oleh Perseroan serta regulasi yang berlaku, Perseroan memastikan seluruh upah karyawan tersalurkan sesuai dengan minimum yang diatur oleh pemerintah. Selain itu Perseroan memberikan tunjangan lain diantaranya, tunjangan hari raya, kesehatan, melahirkan, program BPJS Ketenagakerjaan dan program BPJS Kesehatan.

Lingkungan Kerja yang Layak dan Aman, Kesehatan dan Keselamatan Kerja (K3)

Untuk menjaga kinerja karyawan, Perseroan meyakini bahwa lingkungan kerja yang layak dan aman merupakan sebuah unsur penting. Memberikan lingkungan kerja dengan standar kelayakan dan keamanan sudah merupakan kewajiban Perseroan. Untuk itu Perseroan berkomitmen dengan mewujudkan hal tersebut sesuai dengan regulasi yang berlaku.

Upaya tersebut dibuktikan oleh Perseroan dengan menyediakan fasilitas yang mendukung, termasuk dalam kondisi darurat. Salah satunya dengan menyediakan alat pemadam api ringan atau APAR dan kotak P3K.

Secara berkala, Perseroan juga melakukan sosialisasi K3 yang dianggap Perseroan sebagai tanggung jawab bersama. Perseroan berkomitmen untuk menerapkan upaya Pengelolaan resiko K3L untuk mencapai zero accident. Sebagai wujud atas hal tersebut, Perseroan berhasil mencatakan zero accident pada tahun 2023, baik di wilayah operasional bidang usaha tambang maupun bidang usaha penerbangan.

Sebagai perusahaan yang memiliki entitas yang menjalankan kegiatan usaha dengan resiko tinggi, Perseroan memastikan bahwa prinsip zero accident selalu dikedepankan dalam setiap kegiatan operasional yang dijalankan. Hal ini dilakukan Perseroan untuk memastikan bahwa sosialisasi K3 yang dijalankan oleh Perseroan juga terimplementasi dengan baik diseluruh entitas perusahaan.

Pelatihan dan Pengembangan Kemampuan Pegawai

Sebagai salah satu unsur laju pergerakan bisnis daripada Perseroan dan unit bisnis, karyawan atau pegawai merupakan aset penting. Perseroan menyadari pentingnya untuk meningkatkan kapabilitas dan kapasitas SDM sehingga karyawan memiliki kemampuan yang maksimal dalam menghadapi setiap tantangan yang terus menerus ada dalam laju bisnis Perseroan dan unit bisnis.

Referring to all principles held by the Company and applicable regulations, the Company ensures that all employee wages are distributed in accordance with the minimum regulated by the government. In addition, the Company provides other benefits including holiday allowances, health, maternity, BPJS Employment program and BPJS Health program.

Decent and Safe Working Environment, Occupational Health and Safety (K3)

To maintain employee performance, the Company believes that a decent and safe working environment is an important element. Providing a work environment with decent and safe standards is the Company's obligation. For this reason, the Company is committed to realizing this in accordance with applicable regulations.

This effort is proven by the Company by providing supporting facilities, including in emergency conditions. One of them is by providing a light fire extinguisher or APAR and a first aid kit.

The Company also periodically conducts OHS socialization which is considered by the Company as a shared responsibility. The Company is committed to implementing HSE risk management efforts to achieve zero accident. As a manifestation of this, the Company has succeeded in declaring zero accident in 2023, both in the operational areas of the mining business and the aviation business.

As a company that has entities that carry out business activities with high risk, the Company ensures that the principle of zero accident is always prioritized in every operational activity carried out. This is done by the Company to ensure that the OHS socialization carried out by the Company is also well implemented throughout the company's entities.

Employee Training and Skill Development

As one of the elements of business movement of the Company and business units, employees are important assets. The Company realizes the importance of improving the capabilities and capacity of human resources so that employees have the maximum ability to face every challenge that continues to exist in the pace of business of the Company and business units.

Uraian Description	**Jumlah Pekerja Yang Memperoleh Pelatihan** Numbers of Workers Trained			**Jam Pelatihan** Hours Spent Training			**Rata-rata Jam Pelatihan Setiap Pekerja** Average Training Hours for Each Workers		
	2023	**2022**	**2021**	**2023**	**2022**	**2021**	**2023**	**2022**	**2021**
Keseluruhan Overall	181	101	255	288	496	272	2	5.3	1.1
Berdasarkan Jenis Kelamin I By Gender									
Laki-laki Male	60	50	127	288	496	272	5.2	10.3	2.2
Perempuan Female	61	51	128	288	496	272	5.1	10.1	2.2
Berdasarkan Kategori Jabatan Karyawan I By The Category of Employee Position									
Staff	181	101	255	288	496	272	2	5.3	1.1

Kegiatan Perseroan terkait Lingkungan Kerja

Penyemprotan Desinfektan

Disinfeksi dilakukan sebagai upaya untuk menghilangkan mikroorganisme yang menyebabkan dampak buruk bagi kesehatan pekerja. Kegiatan ini dilakukan secara rutin selama dua minggu sekali. Kegiatan ini dilaksanakan di kantor pusat maupun wilayah operasional Perseroan dan unit bisnis.

Sosialisasi Latihan Kebakaran

Berdasarkan Keputusan Menteri Tenaga Kerja RI No.KEP-186/MEN/1999 tentang Unit Penanggulangan Kebakaran di Tempat Kerja, bahwa setiap perusahaan wajib melakukan pencegahan serta melakukan pelatihan penanggulangan kebakaran ditempat kerja, dengan meliputi Fire Prevention, Fire Repression, dan Fire Evacuation.

Tujuan dilaksanakannya kegiatan ini untuk memberikan pemahaman kepada seluruh karyawan agar dapat menanggulangi keadaan darurat saat terjadi kebakaran dan melakukan evakuasi sehingga meminimalisir risiko.

Inspeksi Wilayah Kantor/Wilayah Operasional

Inspeksi kantor merupakan salah satu bagian penting juga yang dilakukan dalam kegiatan lingkungan kerja. Perseroan meyakini kegiatan ini bertujuan untuk menciptakan lingkungan kerja yang aman dan nyaman.

Company Activities related to Work Environment

Disinfectant Spraying

Disinfection is carried out as an effort to eliminate microorganisms that cause adverse effects on workers' health. This activity is carried out regularly for two weeks. This activity is carried out at the head office as well as the Company's operational areas and business units.

Fire Drill Socialization

Based on the Decree of the Minister of Manpower of the Republic of Indonesia No.KEP-186/MEN/1999 concerning Fire Management Units in the Workplace, every company is obliged to prevent and train fire prevention in the workplace, including Fire Prevention, Fire Repression, and Fire Evacuation.

The purpose of this activity is to provide an understanding to all employees so that they can cope with emergencies during a fire and evacuate so as to minimize risk.

Inspection of Office Area/Operational Area

Office inspection is an important part of the work environment activities. The Company believes that this activity aims to create a safe and comfortable working environment.

Bukan hanya wilayah kantor pusat dan kantor administrasi di wilayah operasional, tetapi juga diantaranya inspeksi mess, inspeksi workshop, inspeksi Hanggar, inspeksi landing area dan inspeksi lainnya.

Selain itu, Perseroan juga melakukan kegiatan pengendalian debu yang dilakukan sebanyak 2 (dua) kali dan pengelolaan kebersihan lingkungan kerja yang dilakukan sebanyak 6 (enam) kali setiap 3 bulan sekali sepanjang tahun 2023.

Inspeksi-inspeksi dan kegiatan-kegiatan tersebut dilakukan untuk memastikan seluruh wilayah kerja tersebut layak bagi para karyawan yang akan menggunakannya. Layaknya wilayah kerja diyakini Perseroan dapat menaikkan produktivitas kerja, mengurangi pencemaran lingkungan kerja, serta memastikan keamanan dari seluruh wilayah kerja.

Kegiatan Perseroan Terkait Kesehatan dan Keselamatan Karyawan

Keselamatan Kerja Pertambangan

Keselamatan Kerja Pertambangan adalah kegiatan yang dilakukan oleh unit bisnis tambang untuk menjamin dan melindungi pekerja tambang agar selamat dan sehat melalui segala upaya pengelolaan keselamatan kerja, kesehatan kerja, lingkungan kerja, serta sistem manajemen keselamatan dan kesehatan kerja.

Pada unit bisnis pertambangan program ini menjadi salah satu program rutin yang dilakukan oleh Perseroan untuk menjaga kinerja karyawan, pada tahun 2023 Perseroan telah menjalankan beberapa program wajib yang di dalamnya terdapat program Inspeksi yang dilakukan sebanyak 28 (dua puluh delapan), Kampanye keselamatan yang dilakukan sebanyak 28 (dua puluh delapan) kali, Pengadaan Alat Pelindung Diri (APD) dan alat kesehatan sebanyak 28 (dua puluh delapan) paket, program Manajemen Risiko sebanyak 3 (tiga) kali, pencegahan dan penyelidikan kecelakaan sebanyak 7 (tujuh) kali, kesemuaannya ini dilakukan rutin setiap 3 (tiga) bulan sekali untuk menjaga kesiapan para pekerja di lokasi kerja.

Not only the head office area and administrative offices in the operational area, but also mess inspections, workshop inspections, hangar inspections, landing area inspections and other inspections.

In addition, the Company also carried out dust control activities which were carried out 2 (two) times and work environment hygiene management which was carried out 6 (six) times every 3 months throughout 2023.

These inspections and activities are carried out to ensure that the entire work area is suitable for employees who will use it. The Company believes that proper work areas can increase work productivity, reduce pollution of the work environment, and ensure the safety of the entire work area.

Company Activities Related to Employee Health and Safety

Mining Work Safety

Mining Work Safety is an activity carried out by the mining business unit to ensure and protect mine workers to be safe and healthy through all efforts to manage occupational safety, occupational health, work environment, and occupational safety and health management system.

In the mining business unit, this program is one of the routine programs carried out by the Company to maintain employee performance, in 2023 the Company has carried out several mandatory programs in which there are 28 (twenty-eight) inspection programs, 28 (twenty-eight) safety campaigns, 28 (twenty-eight) packages of Personal Protective Equipment (PPE) and medical equipment, 3 (three) Risk Management programs, 7 (seven) accident prevention and investigation, all of which are carried out routinely every 3 (three) months to maintain the readiness of workers at the work site.

Kesehatan Kerja Pertambangan

Masih satu kesatuan dengan program sebelumnya, Kesehatan Kerja Pertambangan juga merupakan program wajib Perseroan dalam menjaga kesehatan pekerja dan kesehatan lingkungan kerja, sehingga tercipta ekosistem kerja yang baik, program-program yang telah dijalankan Perseroan sepanjang tahun 2023 terkait hal ini adalah pemeriksaan kesehatan awal sebanyak 29 (dua puluh sembilan) kali, pengelolaan hiegienis dan sanitasi sebanyak 2 (dua) kali, diagnosis dan pemeriksaan penyakit akibat kerja sebanyak 2 (dua) kali, pengelolaan makanan/minuman, dan gizi pekerja sebanyak 2 (dua) kali, penyediaan obat-obatan dan P3K, semua program ini dijalankan secar rutin oleh Perseroan setiap 3 (tiga) bulan sekali.

Pemeriksaan Kesehatan Karyawan

Pemeriksaan kesehatan karyawan merupakan langkah awal yang dilakukan untuk memastikan karyawan dalam keadaan sehat. Selain itu, output dari pemeriksaan kesehatan karyawan ini juga sebagai monitoring tim HSE terhadap temuan penyakit yang ada pada karyawan. Sebagai bagian dari kesehatan, nantinya surat keterangan sehat yang dikeluarkan oleh pihak kesehatan akan dipergunakan untuk melengkapi syarat administrasi dalam pembuatan Mine Permit/SIMPER pekerja.

Drug and Alcohol Test

Perseroan dan unit bisnis selalu memastikan bahwa lingkungan kerja jauh dari penyalahgunaan narkoba dan zat adiktif, maka Departemen HSE dengan aktif mengadakan random test terhadap seluruh karyawan baik di kantor pusat dan di wilayah operasional. Test dilakukan dengan melakukan test urine secara random.

Tujuan dilakukannya test ini agar melindungi karyawan serta bila ada yang terkena dampak dari penyalahgunaan narkoba maupun zat adiktif dapat segera dilakukan rehabilitasi.

Fit To Work

Dalam upaya menunjang produksi dan menurunkan tingkat insiden, tim HSE melakukan Fit to Work atau pengecekan kondisi pekerja setiap hari sebelum memulai pekerjaan. Pemeriksaan ini meliputi pengecekan suhu tubuh dan tekanan darah. Setelah didapatkan hasilnya, akan dilakukan diagnosa dan pertanyaan lebih lanjut mengenai riwayat kesehatan terakhir.

Mining Occupational Health

Still an integral part of the previous program , Mining Occupational Health is also a mandatory program of the Company in maintaining the health of workers and the health of the work environment, so as to create a good work ecosystem, the programs that have been carried out by the Company throughout 2023 in this regard are, initial health checks 29 (twenty nine) times, hygienic and sanitation management 2 (two) times, diagnosis and examination of occupational diseases 2 (two) times, food / beverage management, and worker nutrition 2 (two) times, provision of medicines and first aid kits, all of these programs are carried out routinely by the Company every 3 (three) months.

Employee Health Check

Employee health checks are the first step taken to ensure employees are in good health. In addition, the output of this employee health check is also the HSE team's monitoring of the findings of existing diseases in employees. As part of health, later the health certificate issued by the health department will be used to complete the administrative requirements in making the employee's Mine Permit/SIMPER.

Drug and Alcohol Test

The Company and business units always ensure that the work environment is far from drug and addictive substance abuse, so the HSE Department actively conducts random tests on all employees both at the head office and in operational areas. Tests are carried out by conducting random urine tests.

The purpose of this test is to protect employees and if anyone is affected by drug or addictive substance abuse, rehabilitation can be carried out immediately.

Fit To Work

In an effort to support production and reduce the incident rate, the HSE team conducts Fit to Work or checking the condition of workers every day before starting work. This check includes checking body temperature and blood pressure. After the results are obtained, a diagnosis will be made and further questions regarding the last medical history.

Kinerja Sosial Berkelanjutan
Sustainabiliy Social Performance

Program Keselamatan

P5M (Pertemuan 5 Menit) merupakan salah satu kegiatan rutin yang dilakukan sebelum memulai aktivitas penambangan. Kegiatan ini dilakukan untuk membahas mengenai isu terbaru keamanan dan rencana pekerjaan di hari tersebut. Sehingga semua pekerja dapat lebih berhati - hati selama bekerja.

Commissioning

Sebagai langkah awal dalam menentukan kelayakan unit, dilakukan commissioning terhadap unit yang baru tiba di site. Kegiatan commissioning ini dilakukan oleh departemen safety, plant, dan produksi. Tujuan dari pelaksanaan kegiatan ini adalah untuk memastikan unit dalam keadaan layak sebelum mulai dioperasikan.

Penilaian Karyawan dan Pengembangan Karir

Sebagai bentuk tanggung jawab dan penghargaan atas kinerja karyawan, Perseroan senantiasa melakukan penilaian terhadap seluruh karyawan diseluruh level. Perseroan menggunakan sistem KPI dalam mengukur kinerja karyawan. KPI disusun berdasarkan sasaran dan tujuan Perseroan melalui penetapan target terhadap masing-masing department dan level karyawan. Proses penilaian dipastikan dilakukan secara seimbang dan terukur.

Aspek Masyarakat

Dampak Operasi Terhadap Masyarakat Sekitar

Salah satu pemangku kepentingan Perseroan adalah masyarakat, untuk itu Perseroan bertekad untuk memberikan manfaat dan dampak positif bagi masyarakat terutama disekitar daerah operasi Perseroan serta seluruh unit bisnis.

Berbagai program dirancang dan dijalankan oleh Perseroan untuk meminimalisir terjadinya dampak negatif. Dalam tahun berjalan Perseroan mencatatkan tidak adanya aduan dari masyarakat atas operasi yang dijalankan oleh Perseroan.

Kegiatan Tanggung Jawab Sosial

Tanggung Jawab Sosial atau Corporate Social Responsibility merupakan bagian yang tidak terpisahkan daripada Laporan Berkelanjutan ini. Perseroan meyakini bahwa seluruh kegiatan CSR harus dilakukan terus menerus sebagai wujud nyata Perseroan dalam memenuhi regulasi dan harapan bagi pemangku kepentingan yang dalam hal ini adalah masyarakat. Kegiatan Tanggung Jawab Sosial yang dilaksanakan Perseroan dan unit bisnis terdiri dari berbagai macam bentuk kegiatan. Berikut berbagai kegiatan yang berhasil dijalankan oleh Perseroan dan unit bisnis nya:

Safety Program

P5M (5 Minute Meeting) is one of the routine activities carried out before starting mining activities. This activity is carried out to discuss the latest safety issues and work plans for the day. So that all workers can be more careful while working.

Commissioning

As an initial step in determining the feasibility of the unit, commissioning is carried out on the unit that has just arrived at the site. This commissioning activity is carried out by the safety, plant and production departments. The purpose of carrying out this activity is to ensure that the unit is in a proper state before it starts operating.

Employee Appraisal and Career Development

As a form of responsibility and appreciation for employee performance, the Company always assesses all employees at all levels. The Company uses the KPI system in measuring employee performance. KPIs are prepared based on the Company's goals and objectives through setting targets for each department and employee level. The assessment process is ensured to be balanced and measurable.

Community Aspect

Impact of Operations on the Surrounding Community

One of the Company's stakeholders is the community, therefore the Company is determined to provide benefits and positive impacts to the community, especially around the Company's operating areas and all business units.

Various programs are designed and implemented by the Company to minimize the occurrence of negative impacts. In the current year, the Company recorded no complaints from the community regarding the operations carried out by the Company.

Social Responsibility Activities

Corporate Social Responsibility is an integral part of this Sustainable Report. The Company believes that all CSR activities must be carried out continuously as a tangible manifestation of the Company in fulfilling regulations and expectations for stakeholders, which in this case is the community. Social Responsibility activities carried out by the Company and its business units consist of various forms of activities. The following are various activities successfully carried out by the Company and its business units:

Kegiatan Tanggung Jawab Sosial dibidang Sosial Budaya dan Agama

Penyerahan Hewan Kurban Idul Adha 1444H

Pada 27 Juni 2023 Perseroan dan unit bisnis bidang usaha pertambangan batu bara diwakili oleh Bapak Suryo Eko Hadianto selaku Presiden Direktur Perseroan dan Bapak Irmawanto selaku Direktur unit bisnis yaitu PT Bhakti Coal Resources, memberikan sumbangan hewan kurban yang disalurkan melalui MNC Peduli senilai Rp.25.000.000.

Pada tanggal yang sama kegiatan tersebut juga dilaksanakan di daerah operasional unit bisnis yang bergerak dibidang pertambangan batubara di Musi Banyuasin, Sumatra Selatan yang diserahkan langsung kepada masyarakat setempat senilai Rp.28.000.000. Selain itu pada 29 Juni 2023, di daerah operasional unit bisnis yang bergerak dibidang penerbangan di Banyuwangi, Jawa Timur senilai Rp.3.600.000.

Partisipasi Hari Raya Natal

Pada 6 November 2023 Perseroan turut ikut serta berpartisipasi dalam Natal MNC Group dengan memberikan dana guna pelaksanaan acara tersebut senilai Rp.5.000.000.

Pada 22 Desember 2023 kegiatan tersebut juga dilaksanakan di daerah operasional unit bisnis yang bergerak dibidang pertambangan batubara di Musi Banyuasin, Sumatra Selatan yang diserahkan melalui Gereja Pantekosta di Indonesia, Musi Banyuasin, Sumatra Selatan senilai Rp.2.000.000.

Kegiatan Tanggung Jawab Sosial dibidang Pengelolaan Lingkungan dan Komunitas Masyarakat, dan Infrastruktur

Sebagai perusahaan yang memiliki unit bisnis yang bergerak dibidang usaha pertambangan batubara, dimana operasionalnya bersinggungan langsung dengan lingkungan sudah merupakan kewajiban dari Perseroan dan unit bisnis untuk baik mengembalikan maupun memperbaiki keadaan lingkungan. Berikut beberapa kegiatan yang dilakukan Perseroan melalui unit bisnis:

Perbaikan Jalan Warga

Pada 13 September 2023 salah satu unit bisnis Perseroan melakukan perbaikan jalan warga di lokasi Pertambangan batubara di Desa Pertamin, Kecamatan Pertamin, Musi Banyuasin, Sumatra Selatan dengan total biaya Rp.20.423.000.

Social Responsibility Activities in the field of Social Culture and Religion

Submission of Sacrificial Animals for Eid al-Adha 1444H

On June 27, 2023 the Company and its coal mining business unit represented by Mr. Suryo Eko Hadianto as President Director of the Company and Mr. Irmawanto as Director of the business unit, PT Bhakti Coal Resources, donated sacrificial animals channeled through MNC Peduli worth Rp.25,000,000.

On the same date the activity was also carried out in the operational area of the business unit engaged in coal mining in Musi Banyuasin, South Sumatra which was handed over directly to the local community worth Rp.28,000,000. In addition, on June 29, 2023, in the operational area of the business unit engaged in aviation in Banyuwangi, East Java worth Rp.3,600,000.

Christmas Day Participation

On November 6, 2023 the Company participated in the MNC Group Christmas by providing funds for the implementation of the event worth Rp.5,000,000.

On December 22, 2023 the activity was also carried out in the operational area of the business unit engaged in coal mining in Musi Banyuasin, South Sumatra which was submitted through the Pentecostal Church in Indonesia, Musi Banyuasin, South Sumatra worth Rp.2,000,000.

Social Responsibility Activities in the field of Environmental, Community Management, and Infrastructure

As a company that has business units engaged in the coal mining business, where its operations intersect directly with the environment, it is the obligation of the Company and its business units to both restore and improve the environment. The following are some of the activities carried out by the Company through its business units:

Community Road Repair

On September 13, 2023, one of the Company's business units repaired residents' roads at the coal mining location in Pertamin Village, Pertamin District, Musi Banyuasin, South Sumatra with a total cost of Rp.20,423,000.

Kinerja Sosial Berkelanjutan
Sustainabiliy Social Performance

Bantuan Sarana & Prasarana Pendidikan

Melalui unit bisnis tambang, Perseroan melakukan kegiatan penimbunan gedung sekolah dan pembangunan workshop SMKS disalah satu pondok pesantren di dekat wilayah tambang di Musi Banyuasin, Sumatra Selatan dengan total biaya Rp.214.080.000.

Stunting

Salah satu kegiatan yang dilaksanakan oleh unit bisnis adalah stunting, dimana merupakan upaya pengentasan masyarakat penderita gizi buruk atau perbaikan gizi. Kegiatan dilakukan melalui pemberian santunan kepada bapak asuh bagi balita stunting di sekitar Kecamatan Sungai Lilin, Musi Banyuasin, Sumatra Selatan pada 17 Juli 2023 dan pemberian sembako bagi masyarakat miskin dan anak stunting dalam rangka penggunaan air bersih melalui kerjasama dengan program milik TNI Angkatan Darat di Desa Sri Gunung, Sungai Lilin, Sumatra Selatan pada 8 Agustus 2023. Biaya yang dikeluarkan adalah sebesar Rp.7.366.005.

Pengelolaan Lahan Parkir untuk Pembuatan Pabrik Pengelolahan Sampah Plastik

Pada 11 Juli 2023, unit bisnis Perseroan melalui Badan Usaha Milik Desa Arta Mulya Mekarjadi memberikan biaya bantuan untuk kerjasama Pengelolaan lahan parkir dari parkir pengelolahan sampah plastik sebesar Rp.60.000.000.

Inovasi dan Pengembangan Produk/Jasa Keuangan Berkelanjutan

Perseroan dan unit bisnis senantiasa melakukan pengembangan produk maupun jasa keuangan berkelanjutan, hal ini merupakan prioritas dalam menjalankan operasional bisnis. Hal ini diharapkan dapat membantu Perseroan dalam ikut menciptakan pertumbuhan ekonomi yang berkelanjutan baik bagi Perseroan, MNC Group, maupun ekonomi nasional.

Menindaklanjuti transformasi pada tahun 2022 dimana Perseroan berubah menjadi perusahaan yang bergerak dibidang energi, pada tahun 2023 ini Perseroan masih memfokuskan diri pada laju usaha bidang energi penambangan batubara terutama di wilayah operasional Musi Banyuasin, Sumatra Selatan, dimana 3 (tiga) IUP milik unit bisnis pertambangan telah berproduksi secara aktif. Diharapkan pada tahun berikutnya unit bisnis pertambangan batubara bisa meningkatkan produksinya.

Education Facilities & Infrastructure Assistance

Through the mining business unit, the Company carried out the hoarding of school buildings and the construction of a SMKS workshop in one of the Islamic boarding schools near the mining area in Musi Banyuasin, South Sumatra at a total cost of Rp.214,080,000.

Stunting

One of the activities carried out by the business unit is stunting, which is an effort to alleviate people with malnutrition or improve nutrition. Activities were carried out through providing compensation to foster fathers for stunted toddlers around Sungai Lilin District, Musi Banyuasin, South Sumatra on July 17, 2023 and providing basic necessities for the poor and stunted children in the context of using clean water in collaboration with the Army's program in Sri Gunung Village, Sungai Lilin, South Sumatra on August 8, 2023. The cost incurred was Rp.7,366,005.

Parking Lot Management for the Construction of Plastic Waste Processing Plant

On July 11, 2023, the Company's business unit through the Arta Mulya Mekarjadi Village-Owned Enterprise provided assistance costs for cooperation in managing the parking lot of plastic waste processing parking amounting to Rp.60,000,000.

Innovation and Development of Sustainable Finance Products/Services

The Company and its business units continue to develop sustainable financial products and services, this is a priority in carrying out business operations. This is expected to help the Company in creating sustainable economic growth for the Company, MNC Group, and the national economy.

Following up on the transformation in 2022 where the Company turned into a company engaged in energy, in 2023 the Company is still focusing on the pace of business in the energy sector of coal mining, especially in the operational area of Musi Banyuasin, South Sumatra, where 3 (three) IUPs belonging to the mining business unit have been actively producing. It is expected that in the following year the coal mining business unit can increase its production.

Selain itu pada bidang usaha lain, Perseroan melalui unit bisnis penerbangan mengembangkan Aircraft Management untuk mengoperasionalkan pesawat-pesawat yang tidak memiliki AOC atau Aircraft Operation Certificate.

Produk/Jasa yang Sudah Dievaluasi Keamanannya bagi Pelanggan

Perseroan dan unit bisnis selalu memastikan bahwa produk maupun jasa yang ditawarkan sudah melalui evaluasi dan persetujuan regulator terkait, sehingga dengan demikian telah terjamin teruji keamanannya bagi pelanggan.

Pada unit bisnis yang bergerak pada usaha tambang batubara, evaluasi dan analisa dilakukan mengenai sumber daya dan cadang batubara oleh Komite Cadangan Mineral Indonesia atau KCMI yang merupakan pihak yang mempunyai kompetensi yang telah diverifikasi oleh Kementrian Energi dan Sumber Daya Mineral.

Sedangkan pada unit bisnis jasa pelabuhan batubara, jasa yang diberikan telah melalui evaluasi dari pihak Kementrian Perhubungan melalui Direktorat Jendral Perhubungan Laut dan Pihak dari Kantor Kesyahbandaran dan Otoritas Pelabuhan

Sedangkan pada unit bisnis penerbangan dan perawatan pesawat, jasa yang diberikan telah melalui evaluasi dari Kementrian Perhubungan melalui Direktorat Kelaikudaraan Pengoperasian Pesawat Udara.

Sehingga selaras dengan hal yang telah diuraikan diatas, Perseroan dan unit bisnis memastikan telah menekan segala risiko kerugian atas seluruh produk/jasa yang ditawarkan, dengan secara rutin juga melaporkan seluruh laporan yang diwajibkan bagi Perseroan dan unit bisnis.

Dampak Produk/Jasa

Perseroan dan unit bisnis menawarkan berbagai produk dan jasa yang memberikan jasa positif bagi konsumen dan masyarakat.

Pada bidang usaha pertambangan batubara, hasil produksi merupakan produk yang mempunyai kualitas sesuai kebutuhan konsumen baik lokal maupun internasional.

Pada bidang usaha lain yang memberikan jasa pada konsumen, hasil dari jasa tersebut juga dipastikan mempunyai kualitas sesuai kebutuhan konsumen baik lokal maupun internasional.

In addition, in other business fields, the Company through the aviation business unit develops Aircraft Management to operate aircraft that do not have an AOC or Aircraft Operation Certificate.

Products/Services that have been Evaluated for Customer Safety

The Company and its business units always ensure that the products and services offered have been evaluated and approved by the relevant regulators, so that they are guaranteed to be safe for customers.

In business units engaged in the coal mining business, evaluation and analysis are carried out regarding coal resources and spare parts by the Indonesian Mineral Reserve Committee or KCMI which is a competent party that has been verified by the Ministry of Energy and Mineral Resources.

As for the coal port services business unit, the services provided have been evaluated by the Ministry of Transportation through the Directorate General of Sea Transportation and the Port Authority Office.

While in the aviation and aircraft maintenance business unit, the services provided have gone through an evaluation from the Ministry of Transportation through the Directorate of Airworthiness of Aircraft Operations.

So that in line with what has been described above, the Company and business units ensure that they have suppressed all risks of loss for all products/services offered, by routinely reporting all reports required for the Company and business units.

Product/Service Impact

The Company and its business units offer various products and services that provide positive services to consumers and society.

In the coal mining business, the production results are products that have quality according to the needs of consumers both locally and internationally.

In other business fields that provide services to consumers, the results of these services are also ensured to have quality according to the needs of consumers both locally and internationally.

Namun bukan hanya dampak positif, Perseroan dan unit bisnis tidak bisa menghindari dampak negatif dalam menjalankan bisnisnya, seperti halnya konsumsi energi dan sumber daya yang mungkin dalam jangka panjang bisa mempengaruhi lingkungan maupun kesediaan atas sumber daya tersebut.

Perseroan dan unit bisnis senantiasa mengevaluasi dari setiap dampak yang ada baik positif maupun negatif, agar menjadi acuan bagi setiap bisnis yang dijalankan dan senantiasa menciptakan produk dan jasa yang berkualitas dan aman.

Produk/Jasa yang Ditarik Kembali

Per 31 Desember 2023, Perseroan dan unit bisnis mencatat tidak ada yang ditarik kembali.

Survei Kepuasan Konsumen/Nasabah

Perseroan dan unit bisnis senantiasa berusaha memberikan pelayanan terbaik pada seluruh konsumen di seluruh unit bisnis yang dimiliki oleh Perseroan. Hal ini sebagai komitmen Perseroan dan unit bisnis untuk berkomitmen terhadap keberlanjutan dan tanggung jawab sosial.

Perseroan menyadari pentingnya mendengarkan masukin dan evaluasi dari konsumen/nasabah, mulai dari penyediaan produk, informasi, penanganan keluhan konsumen, hingga perlindungan terhadap konsumen sesuai dengan peraturan perundang-undangan yang berlaku.

Dari survei ini, Perseroan dan unit bisnis dapat meningkatkan transparansi dan akuntabilitas perusahaan. Perseroan dan unit bisnis akan terus mendukung untuk dapat dilakukannya survei terhadap kepuasan dan konsumen/nasabah, sebagai landasan setiap bisnis dalam meningkatkan pelayanannya.

Verifikasi Tertulis dari Pihak Independen

Laporan Keberlanjutan Perseroan Tahun 2023 ini belum diverifikasi oleh Penyedia Jasa Assurance (Assurance Services Provides) yang independen. Namun demikian Perseroan menjamin bahwa seluruh informasi yan diungkapkan dalam laporan ini adalah benar, akurat, dan factual.

But not only positive impacts, the Company and business units cannot avoid negative impacts in running their business, such as the consumption of energy and resources that may in the long run affect the environment and the availability of these resources.

The Company and its business units always evaluate every impact, both positive and negative, in order to become a reference for every business carried out and always create quality and safe products and services.

Recalled Products/Services

As of December 31, 2023, the Company and its business units recorded no recalls.

Consumer/Customer Satisfaction Survey

The Company and business units always strive to provide the best service to all consumers in all business units owned by the Company. This is a commitment of the Company and business units to commit to sustainability and social responsibility.

The Company realizes the importance of listening to inputs and evaluations from consumers/customers, starting from the provision of products, information, subscription to consumer complaints, to the protection of consumers in accordance with applicable laws and regulations.

From this survey, the Company and its business units can improve transparency and accountability. The Company and its business units will continue to support the conduct of satisfaction and consumer/customer surveys, as the basis for each business to improve its services.

Written Verification from Independent Party

This 2023 Sustainability Report has not been verified by an independent Assurance Services Provider. However, the Company guarantees that all information disclosed in this report is true, accurate and factual.

Lembar Umpan Balik

Terima kasih kepada Bapak/Ibu/Saudara yang telah membaca Laporan Keberlanjutan PT MNC Energy Investments Tbk Tahun 2023. Untuk meningkatkan isi Laporan Keberlanjutan pada tahun tahun mendatang, kami berharap Bapak/Ibu/Saudara bersedia untuk mengisi Lembar Umpan Balik ini dengan melingkari salah satu jawaban dan mengisi titik-titik yang tersedia, kemudian mengirimkannya kepada kami.

Feedback Sheet

Thank you to the person who has read this PT MNC Energy Investments Tbk Sustainability Report in 2023. To improve the content of this Sustainability Report in the coming years, we hope that you are willing to complete this Feedback Sheet by circling one of the answers for each of the questions and filling in the blanks provided, then sending it to us.

1. Laporan Keberlanjutan ini sudah memberikan informasi yang jelas mengenai kinerja ekonomi, sosial dan lingkungan yang dilakukan oleh Perseroan:
   Sustainability Report has provided clear information on the Company's economic, social and environmental performance:
   a. Setuju I *Agree* b. Tidak Setuju I *Disagree* c. Tidak tahu I *Don't know*

2. Laporan Keberlanjutan ini sudah memberikan informasi yang jelas mengenai pemenuhan tanggung jawab sosial dan lingkungan Perseroan:
   Report has provided clear information on the fulfillment of the Company's social and environmental responsibilities:
   a. Setuju I *Agree* b. Tidak Setuju I *Disagree* c. Tidak tahu I *Don't know*

3. Materi dan data dalam Laporan Keberlanjutan ini mudah dimengerti dan dipahami.
   The materials and data in this Sustainability Report are easy to understand.
   a. Setuju I *Agree* b. Tidak Setuju I *Disagree* c. Tidak tahu I *Don't know*

4. Materi dan data dalam Laporan Keberlanjutan ini sudah cukup lengkap.
   The materials and data in this Sustainability Report are quite complete.
   a. Setuju I *Agree* b. Tidak Setuju I *Disagree* c. Tidak tahu I *Don't know*

5. Apakah desain, tata letak, grafis dan foto-foto dalam Laporan Keberlanjutan ini sudah bagus?
   Were the designs, layouts, graphics and photos in this Sustainability Report good?
   a. Sudah bagus I *Good* b. Belum bagus I *Not good* c. Tidak tahu I *Don't know*

Informasi apa yang paling bermanfaat dari Laporan Keberlanjutan ini?
What information was most useful from this Sustainability Report?
.....

Informasi apa yang dinilai kurang bermanfaat dari Laporan Keberlanjutan ini?
What information was considered less useful from this Sustainability Report?
.....

Informasi apa yang dinilai masih kurang dari Laporan Keberlanjutan ini dan perlu ditambahkan pada Laporan Keberlanjutan mendatang? What information was considered lacking in this Sustainability Report and needs to be added to the next Sustainability Report?
.....

Identitas Pengirim/Sender Identity**:**
Nama/Name : .....
Email : .....

Identifikasi menurut kategori pemangku kepentingan (beri tanda √ yang sesuai):
Identify by stakeholder category (mark √ as appropriate):
- Pelanggan/Konsumen I Customers/Consumers
- Pemegang saham I Shareholders
- Pemerintah dan Otoritas Keuangan I Government and Financial Authority
- Karyawan I Employee
- Mitra Kerja/Pemasok I Partners/Suppliers
- Organisasi Kemasyarakatan/LSM I Community Organizations/Social Organizations/Non-Governmental Organizations
- Media massa I Mass media
- Lainnya I Others .....

PT MNC Energy Investments Tbk.
Sekretaris Perusahaan
Email: corsec.iata@mncgroup.com
MNC Financial Center 21/F MNC Center
MNC Tower 22nd Floor
Jalan. Kebon Sirih No. 17-19, Jakarta 10340, Indonesia
Telp: +62-21 391 2935
Fax: +62-21 391 2941
www.mncenergy.com

Tanggapan terhadap Umpan Balik Laporan Keberlanjutan Tahun Sebelumnya

Tidak terdapat tanggapan dari pemangku kepentingan maupun masyarakat terhadap laporan keberlanjutan tahun sebelumnya.

Pengaduan Bagi Pemangku Kepentingan

Pemangku kepentingan merupakan unsur penting bagi Perseroan, untuk itu Perseroan menyediakan sarana untuk menyampaikan pengaduan terkait kegiatan CSR perusahaan, pengaduan pelanggan terhadap pelanggaran-pelanggaran yang dapat disampaikan melalui sistem pelaporan pelanggaran atau Whistleblowing System.

Pengaduan Bagi Masyarakat

Masyarakat merupakan salah satu pemangku kepentingan eksternal yang keberadaannya penting bagi berlangsungnya kegiatan usaha perusahaan. Perseroan sangat terbuka dengan kemungkinan adanya pengaduan dari masyarakat sekitar. Untuk segala pengaduan yang masuk, Perseroan berkomitmen untuk dapat diselesaikan sesuai dengan standard Perseroan. Pengaduan masyarakat dapat disampaikan melalui:

MNC Tower Lantai 22
Jalan Kebon Sirih No.17-19
Jakarta Pusat 10340
Telp : 021-3919235
Fax : 021-3912941
Email : corsec.iata@mncgroup.com

Pada tahun 2023, Perseroan mencatatkan tidak ada pelaporan pengaduan baik dari pemangku kepentingan internal maupun pemangku kepentingan eksternal.

Responses to Feedback on Previous Year's Sustainability Report

There were no responses from stakeholders or the public to the previous year's sustainability report.

Stakeholder Complaints

Stakeholders are an important element for the Company, therefore the Company provides a means to submit complaints related to the company's CSR activities, customer complaints against violations that can be submitted through the whistleblowing system.

Complaints for the Community

The community is one of the external stakeholders whose existence is important for the company's business activities. The Company is very open to the possibility of complaints from the surrounding community. For all incoming complaints, the Company is committed to be resolved in accordance with the Company's standards. Public complaints can be submitted through:

MNC Tower 22nd Floor
Jalan Kebon Sirih No.17-19
Central Jakarta 10340
Phone : 021-3912935
Fax : 021-3912941
Email : corsec.iata@mncgroup.com

In 2023, the Company recorded no reported complaints from either internal stakeholders or external stakeholders.

Daftar Pengungkapan Sesuai Indeks POJK 51/POJK.03/2017

List of Disclosures in accordance with POJK 51/POJK.03/2017 Index

No Indeks Index No.	Nama Indeks Index Name	Hal. Page
Strategi Keberlanjutan Sustainability Strategy		
A.1	Penjelasan Strategi Keberlanjutan Sustainability Strategy Explanation	161
Ikhtisar Kinerja Aspek Keberlanjutan Sustainability Aspect Performance Overview		
B.1	Aspek Ekonomi Economic Aspects	148
B.2	Aspek Lingkungan Hidup Environmental Aspects	148
B.3	Aspek Sosial Social Aspects	148
Profil Perusahaan Company Profile		
C.1	Visi, Misi, dan Nilai Keberlanjutan Vision, Mission and Sustainability Values	152
C.2	Alamat Perusahaan Company Address	149
C.3	Skala Usaha Enterprise Scale	154
C.4	Produk, Layanan, dan Kegiatan Usaha yang Dijalankan Products, Services and Business Activities	155
C.5	Keanggotaan pada Asosiasi Association Memberships	156
C.6	Perubahan Emiten dan Perusahaan Publik yang Bersifat Signifikan Changes in Issuers and Public Companies that Were Significant	157
Penjelasan Direksi Board of Directors' Explanation		
D.1	Penjelasan Direksi Board of Directors' Explanation	166
Tata Kelola Keberlanjutan Sustainability Governance		
E.1	Penanggungjawab Penerapan Keuangan Berkelanjutan Responsibility for the Implementation of Sustainable Finance	164
E.2	Pengembangan Kompetensi Terkait Keuangan Berkelanjutan Competency Development Related to Sustainable Finance	166
E.3	Penilaian Risiko Atas Penerapan Keuangan Berkelanjutan Risk Assessment on the Implementation of Sustainable Finance	165

Kinerja Sosial Berkelanjutan
Sustainabiliy Social Performance

No Indeks Index No.	Nama Indeks Index Name	Hal. Page
E.4	Hubungan dengan Pemangku Kepentingan Stakeholder Relations	166
E.5	Permasalahan terhadap Penerapan Keuangan Berkelanjutan Problems with the Implementation of Sustainable Finance	169
Kinerja Keberlanjutan Sustainability Performance		
F.1	Kegiatan Membangun Budaya Keberlanjutan Activities to Build a Culture of Sustainability	169
Kinerja Ekonomi		
F.2	Perbandingan Target dan Kinerja Produksi, Portofolio, Target Pembiayaan, atau Investasi, Pendapatan dan Laba Rugi Comparison of Production Targets and Performance, Portfolio, Target Financing, or Investment, Income and Profits and Losses	170
F.3	Perbandingan Target dan Kinerja Portofolio, Target Pembiayaan, atau Investasi Pada Instrumen Keuangan atau Proyek yang Sejalan dengan Penerapan Keuangan Berkelanjutan Comparison of Targets and Portfolio Performance, Target Financing, or Investing in Financial Instruments or Projects That Are In Line with the Implementation of Sustainable Finance	170
Kinerja Lingkungan Hidup Environmental Performance Aspek Umum General Aspects		
F.4	Biaya Lingkungan Hidup Use of Environmentally Friendly Materials	171
Aspek Material Material Aspects		
F.5	Penggunaan Material yang Ramah Lingkungan Use of Environmentally Friendly Materials	172
Aspek Energi Energy Aspects		
F.6	Jumlah dan Intensitas Energi yang Digunakan Amount and Intensity of Energy Used	174
F.7	Upaya dan Pencapaian Efisiensi Energi dan Penggunaan Energi Terbarukan Efforts and Achievements in Energy Efficiency and Use of Renewable Energy	175

No Indeks Index No.	Nama Indeks Index Name	Hal. Page
Aspek Air Water Aspect		
F.8	Penggunaan Air Water Usage	174
Aspek Keanekaragaman Hayati Aspects of Biodiversity		
F.9	Dampak dari Wilayah Operasional yang Dekat atau Berada di Daerah Konservasi atau Memiliki Keanekaragaman Hayati Impact of Operations on Nearby Conservation Areas or Areas Having Biodiversity	172
F.10	Usaha Konservasi Keanekaragaman Hayati Biodiversity Conservation Effort	172
Aspek Emisi Emission Aspects		
F.11	Jumlah dan Intensitas Emisi yang Dihasilkan Berdasarkan Jenisnya Amount and Intensity of Emissions Produced By Type	174
F.12	Upaya dan Pencapaian Pengurangan Emisi yang Dilakukan Emission Reduction Efforts and Achievements	174
Aspek Limbah Dan Efluen Waste and Effluent Aspects		
F.13	Jumlah Limbah dan Efluen yang Dihasilkan Berdasarkan Jenis Amount of Waste and Effluent Generated Based on Type	173
F.14	Mekanisme Pengelolaan Limbah dan Efluen Waste and Effluent Management Mechanism	175
F.15	Tumpahan yang Terjadi (Jika Ada) Spills that Occurred (If Any)	N/R
Aspek Pengaduan Terkait Lingkungan Hidup Aspects of Complaints Related to the Environment		
F.16	Jumlah dan Materi Pengaduan Lingkungan Hidup yang Diterima dan Diselesaikan Number and Material of Environmental Complaints Received and Completed	177
Kinerja Sosial Social Performance		
F.17	Komitmen LJK, Emiten, atau Perusahaan Publik untuk Memberikan Layanan Atas Produk dan/atau Jasa yang Setara Kepada Konsumen Commitment of Financial Institution, Issuer, or Public Company to Providing Equality in Services for Products and/or Services to Consumers	177
Aspek Ketenagakerjaan Employment Aspects		
F.18	Kesetaraan Kesempatan Bekerja Equal Employment Opportunity	178

Kinerja Sosial Berkelanjutan
Sustainabiliy Social Performance

No Indeks Index No.	Nama Indeks Index Name	Hal. Page
F.19	Tenaga Kerja Anak dan Tenaga Kerja Paksa Child Labor and Forced Labor	178
F.20	Upah Minimum Regional Regional Minimum Wage	179
F.21	Lingkungan Bekerja yang Layak Dan Aman Decent and Safe Working Environment	180
F.22	Pelatihan dan Pengembangan Kemampuan Pegawai Employee Capabilities Training and Development	180
Aspek Masyarakat		
F.23	Dampak Operasi Terhadap Masyarakat Sekitar Impact of Operations on Surrounding Communities	184
F.24	Pengaduan Masyarakat Public Complaints	190
F.25	Kegiatan Tanggung Jawab Sosial Lingkungan (TJSL) Environmental Social Responsibility Activities	185
Tanggung Jawab Pengembangan Produk/Jasa Berkelanjutan Responsibilities for Sustainable Product/Service Development		
F.26	Inovasi dan Pengembangan Produk/Jasa Keuangan berkelanjutan Sustainable Innovation and Development of Financial Products/Services	186
F.27	Pelanggan Produk/Jasa Yang Sudah Dievaluasi Keamanannya Bagi Products/Services That Have Been Evaluated for Customer Safety	187
F.28	Dampak Produk/Jasa Impact of Products/Services	187
F.29	Jumlah Produk yang Ditarik Kembali Number of Products Recalled	188
F.30	Survei Kepuasan Pelanggan terhadap Produk dan/atau Jasa Keuangan Berkelanjutan Customer Satisfaction Survey on Products and/or Sustainable Financial Services	188

No Indeks Index No.	Nama Indeks Index Name	Hal. Page
Lain-lain Miscellaneous		
G.1	Verifikasi Tertulis dari Pihak Independen (jika Ada) Written Verification from an Independent Party (if any)	188
G.2	Lembar Umpan Balik Feedback Sheet	189
G.3	Tanggapan Terhadap Umpan Balik Laporan Keberlanjutan Tahun Sebelumnya Response to Previous Year's Sustainability Report Feedback	190
G.4	Daftar Pengungkapan Sesuai POJK 51/2017 tentang Penerapan Keuangan Berkelanjutan bagi Lembaga Jasa Keuangan, Emiten dan Perusahaan Publik List of Disclosures in accordance with POJK 51/2017 regarding the Implementation of Sustainable Finance for Financial Service Institutions, Issuers and Public Companies	191

PERNYATAAN TANGGUNG JAWAB DEWAN KOMISARIS dan DIREKSI atas LAPORAN TAHUNAN 2023
PT MNC ENERGY INVESTMENTS Tbk
STATEMENT of ACCOUNTABILITY by the BOARD of COMMISSIONERS and the BOARD of DIRECTORS for the ANNUAL REPORT of PT MNC ENERGY INVESTMENTS Tbk

Kami yang bertandatangan di bawah ini menyatakan bahwa semua informasi dalam Laporan Tahunan PT MNC Energy Investments Tbk tahun 2023 telah dimuat secara lengkap dan bertanggung jawab penuh atas kebenaran isi Laporan Tahunan Perusahaan.

We, the undersigned, hereby declared that all information in the 2023 Annual Report of PT MNC Energy Investments Tbk. have been presented completely and we are thus fully responsible for the truthfulness of the content of the Company's Annual Report.

Demikian pernyataan ini dibuat dengan sebenarnya.

This statement has been made truthfully.

Jakarta, 30 April 2024 / Jakarta, April 30 , 2024

Dewan Komisaris
Board of Commissioners

Hamidin
Presiden Komisaris (Independen)
President Commissioner (Independent)

Hartono Tanoesoedibjo
Komisaris
Commissioner

Michael Stefan Dharmajaya
Komisaris
Commissioner

Direksi
Board of Directors

Suryo Eko Hadianto
Presiden Direktur
President Director

Henry Suparman
Wakil Presiden Direktur
Vice President Director

Agustinus Wishnu Handoyono
Wakil Presiden Direktur
Vice President Director

Santi Paramita
Direktur
Director

Kushindrarto
Direktur
Director

Leader Dermawan Soli Daeli
Direktur
Director


MNC
ENERGY INVESTMENTS
PT MNC ENERGY INVESTMENTS TBK DAN
ENTITAS ANAK/AND SUBSIDIARIES
LAPORAN KEUANGAN KONSOLIDASIAN PADA DAN
UNTUK TAHUN YANG BERAKHIR 31 DESEMBER 2023
DAN 31 DESEMBER 2022 DAN LAPORAN AUDITOR INDEPENDEN
CONSOLIDATED FINANCIAL STATEMENTS AS OF AND FOR THE YEAR
ENDED DECEMBER 31, 2023 AND DECEMBER 31, 2022 AND INDEPENDENT
AUDITOR'S REPORT

DAFTAR ISI / *TABLE OF CONTENTS*

	Halaman/ *Pages*	
Surat Pernyataan Direksi		***Directors' Statement Letter***
Laporan Keuangan Konsolidasian		***Consolidated Financial Statements***
Laporan Posisi Keuangan Konsolidasian	1 - 3	*Consolidated Statement of Financial Position*
Laporan Laba Rugi dan Penghasilan Komprehensif Lain Konsolidasian	4 - 6	*Interim Consolidated Statement of Profit or Loss and Other Comprehensive Income*
Laporan Perubahan Ekuitas Konsolidasian	7	*Consolidated Statement of Changes In Equity*
Laporan Arus Kas Konsolidasian	8	*Consolidated Statement of Cash Flow*
Catatan Atas Laporan Keuangan Konsolidasian	9 - 75	*Notes to Consolidated Financial Statements*

SURAT PERNYATAAN DIREKSI TENTANG TANGGUNG JAWAB ATAS LAPORAN KEUANGAN KONSOLIDASIAN TANGGAL 31 DESEMBER 2023 DAN UNTUK TAHUN YANG BERAKHIR PADA TANGGAL TERSEBUT

BOARD OF DIRECTORS STATEMENT REGARDING RESPONSIBILITY FOR THE CONSOLIDATED FINANCIAL STATEMENTS AS OF DECEMBER 31, 2023 AND FOR THE YEAR THEN ENDED

PT MNC ENERGY INVESTMENTS TBK

Kami yang bertanda tangan dibawah ini : / *We are the undersigned :*

Nama	: Suryo Eko Hadianto	*Name*
Alamat kantor	: MNC Tower Lt. 22 Jl. Kebon Sirih Kav. 17-19 Jakarta 10340	*Office address*
Nomor telepon	: 021-3912935	*Phone Number*
Jabatan	: Presiden Direktur	*Position*
Nama	: Kushindrarto	*Name*
Alamat kantor	: MNC Tower Lt 22 Jl. Kebon Sirih Kav. 17 - 19, Jakarta 10340	*Office address*
Nomor telepon	: 021-3912935	*Phone Number*
Jabatan	: Direktur	*Position*

Menyatakan bahwa / *State that :*

1. Kami bertanggung jawab atas penyusunan dan penyajian laporan keuangan konsolidasian; / *We are responsible for the preparation and presentation of the consolidated financial statements;*
2. Laporan keuangan konsolidasian telah disusun dan disajikan sesuai dengan Standar Akuntansi Keuangan di Indonesia; / *The consolidated financial statements have been prepared and presented in accordance with Indonesian Financial Accounting Standards;*
3. a. Semua informasi dalam laporan keuangan konsolidasian telah dimuat secara lengkap dan benar; / *All information contained in the consolidated financial statements its complete and correct;*
   b. Laporan keuangan konsolidasian tidak mengandung informasi atau fakta material yang tidak benar, dan tidak menghilangkan informasi atau fakta material; / *The consolidated financial statement do not constain misleading material information or facts, and do not omit material information and facts;*
4. Kami bertanggungjawab atas sistem pengendalian intern dalam Perusahaan. / *We are responsible for the company's internal control system.*

Demikianlah pernyataan ini dibuat dengan sebenarnya. / *This statement letter is made truthfully.*

Jakarta, 28 Maret 2024 / *March 28, 2024*

Suryo Eko Hadianto
Presiden Direktur

Kushindrarto
Direktur

PT. MNC Energy Investments Tbk
MNC Tower 22/F | MNC Center | Jl Kebon Sirih Kav.17-19 | Jakarta 10340, Indonesia
Ph. (62-21) 391 2935 Fx. (62-21) 391 2941, www.mncenergy.com

KANAKA PURADIREDJA, SUHARTONO
Branch Jakarta Barat
Firm Licence No. 878/KM.1/2017
Komplek Taman Meruya Blok M/60
Jakarta 11620 - Indonesia
P. 62 - 21 22542819 WA. 62-812 2000 3450
E. jakartabarat@nexia.id
www.nexia.id

LAPORAN AUDITOR INDEPENDEN | ***INDEPENDENT AUDITORS' REPORT***

Ref.: 00019/3.0354/AU.1/10/0584-2/1/III/2024

Pemegang Saham, Dewan Komisaris dan Direksi

The Shareholders, Board of Commissioners, and Board of Directors

PT MNC ENERGY INVESTMENTS TBK

Opini

Kami telah mengaudit laporan keuangan konsolidasian PT MNC Energy Investments Tbk dan Entitas Anaknya ("Grup"), yang terdiri dari laporan posisi keuangan konsolidasian tanggal 31 Desember 2023, serta laporan laba rugi dan penghasilan komprehensif lain, laporan perubahan ekuitas dan laporan arus kas konsolidasian untuk tahun yang berakhir pada tanggal tersebut, serta catatan atas laporan keuangan konsolidasian, termasuk ikhtisar kebijakan akuntansi signifikan.

Menurut opini kami, laporan keuangan konsolidasian terlampir menyajikan secara wajar, dalam semua hal yang material, posisi keuangan konsolidasian Grup tanggal 31 Desember 2023, serta kinerja keuangan konsolidasian dan arus kas konsolidasiannya untuk tahun yang berakhir pada tanggal tersebut, sesuai dengan Standar Akuntansi Keuangan di Indonesia.

Opinion

We have audited the consolidated financial statements of PT MNC Energy Investments Tbk and its subsidiaries ("the Group"), which comprise the consolidated statements of financial position as of December 31, 2023, and the consolidated statement of profit or loss and other comprehensive income, consolidated statement of changes in equity and consolidated statement of cash flows for the year then ended, and notes to the consolidated financial statements, including a summary of significant accounting policies.

In our opinion, the accompanying consolidated financial statements present fairly, in all material respects, the consolidated financial position of the Group as of December 31, 2023, and its consolidated financial performance and its consolidated cash flows for the year then ended in accordance with Indonesian Financial Accounting Standards.

Basis Opini

Kami melaksanakan audit kami berdasarkan Standar Audit yang ditetapkan oleh Institut Akuntan Publik Indonesia. Tanggung jawab kami menurut standar tersebut diuraikan lebih lanjut dalam paragraf Tanggung Jawab Auditor terhadap Audit atas Laporan Keuangan Konsolidasian pada laporan kami. Kami independen terhadap Grup berdasarkan ketentuan etika yang relevan dalam audit kami atas laporan keuangan konsolidasian di Indonesia, dan kami telah memenuhi tanggung jawab etika lainnya berdasarkan ketentuan tersebut. Kami yakin bahwa bukti audit yang telah kami peroleh adalah cukup dan tepat untuk menyediakan suatu basis bagi opini audit kami.

Basis for Opinion

We conducted our audit in accordance with the Standards on Auditing established by the Indonesian Institute of Certified Public Accountants. Our responsibilities under those standards are further described in the Auditor's Responsibilities for the Audit of the Consolidated Financial Statements paragraph of our report. We are independent of the Group in accordance with the ethical requirements that are relevant to our audit of the consolidated financial statements in Indonesia, and we have fulfilled our other ethical responsibilities in accordance with these requirements. We believe that the audit evidence we have obtained is sufficient and appropriate to provide a basis for our opinion.

FORUM OF FIRMS

NEXIA KPS - KANAKA PURADIREDJA, SUHARTONO is a member firm of the "Nexia International" network. © 2015 Nexia International Limited. All right reserved. Nexia International Limited does not deliver services in its own name or otherwise. Nexia International Limited and the member firms of the Nexia International Network (including those members which trade under a name which includes the word NEXIA) are not part of a worldwide partnership. Member Firms of the Nexia International Network are independently owned and operated. Nexia International Limited does not accept any responsibility for the commission of any act, or omission to act by, or the liabilities of, any of its members. Nexia International Limited does not accept liability for any loss arising from any action taken, or omission, on the basis of content in this document or any documentation and external links provided. The trade marks NEXIA INTERNATIONAL, NEXIA and the NEXIA logo are owned by Nexia International Limited and used under licence. Reference to Nexia or Nexia International are to Nexia International Limited or to the "Nexia International" network firms, as the context may dictate. For more information visit www.nexia.com

| Jakarta Pusat | Jakarta Barat | Jakarta Selatan | Medan | Surabaya | Semarang

Nexia KPS

Hal Audit Utama

Hal audit utama adalah hal-hal yang, menurut pertimbangan profesional kami, merupakan hal yang paling signifikan dalam audit kami atas laporan keuangan konsolidasian periode kini. Hal-hal tersebut disampaikan dalam konteks audit kami atas laporan keuangan konsolidasian secara keseluruhan, dan dalam merumuskan opini kami atas laporan keuangan konsolidasian terkait, kami tidak menyatakan suatu opini terpisah atas hal audit utama tersebut.

Hal audit utama yang teridentifikasi dalam audit kami diuraikan sebagai berikut:

1. Evaluasi Atas Provisi Pembongkaran, Rehabilitasi, Reklamasi Dan Penutupan Tambang

Lihat Catatan 25 - Provisi pembongkaran, rehabilitasi, reklamasi dan penutupan tambang, atas laporan keuangan konsolidasian.

Provisi pembongkaran, rehabilitasi, reklamasi dan penutupan tambang Grup sebesar US$10.957.400 pada tanggal 31 Desember 2023.

Grup memiliki kewajiban hukum dan konstruktif untuk kegiatan penutupan, rehabilitasi dan reklamasi yang meliputi pembongkaran dan penghancuran infrastruktur, pemindahan sisa material dan pemulihan area tambang.

Asumsi-asumsi utama yang digunakan untuk menentukan provisi pembongkaran, rehabilitasi, reklamasi, dan penutupan tambang termasuk:

- Umur operasi;
- Perkiraan biaya untuk aktivitas pembongkaran, rehabilitasi, reklamasi, dan penutupan tambang;
- Waktu kegiatan;
- Tingkat diskonto; dan
- Tingkat inflasi.

Dikarenakan adanya asumsi-asumsi ini, provisi pembongkaran, rehabilitasi, reklamasi, dan penutupan tambang merupakan subjek atas tingkat ketidakpastian estimasi yang tinggi dengan berbagai kisaran potensi hasil.

KANAKA PURADIREDJA, SUHARTONO

Key Audit Matters

Key audit matters are those matters that, in our professional judgment, were of most significance in our audit of the consolidated financial statements of the current period. These matters were addressed in the context of our audit of the consolidated financial statements as a whole, and in forming our opinion thereon, and we do not provide a separate opinion on these matters.

The key audit matters identified in our audit are outlined as follows:

1. Evaluation Of The Provision For Decommissioning, Mine Rehabilitation, Reclamation And Closure

Refer to Note 25 - Provision for decommissioning, mine rehabilitation, reclamation and closure, to the consolidated financial statements.

The Group's provision for decommissioning, mine rehabilitation, reclamation and closure was US$10.957.400 million as at December 31, 2023.

The Group has legal and constructive obligations for closure, rehabilitation, and reclamation activities, which include the dismantling and demolition of infrastructure, the removal of residual materials and the remediation of mining areas.

The key assumptions used in determining the provision for decommissioning, mine rehabilitation, reclamation and closure include:

- *Life of the operation;*
- *Estimated cost of future decommissioning, mine rehabilitation, reclamation and closure activities;*
- *Timing of the activities;*
- *Discount rates; and*
- *Inflation rates.*

As a result of these assumptions, the provision for decommissioning, mine rehabilitation, reclamation and closure is subject to a high degree of estimation uncertainty with a wide potential range of outcomes.

Nexia KPS

Provisi untuk pembongkaran, rehabilitasi, reklamasi, dan penutupan tambang dipertimbangkan sebagai hal audit utama karena diperlukannya pertimbangan dalam audit kami atas asumsi-asumsi utama tertentu yang digunakan oleh Grup untuk menentukan provisi.

Bagaimana audit kami merespon Hal Audit Utama

- Kami mengevaluasi desain pengendalian internal terkait dengan proses Grup dalam mengestimasi provisi pembongkaran, rehabilitasi, reklamasi dan penutupan tambang.
- Kami menilai kualifikasi, kompetensi dan objektivitas para tenaga ahli Grup yang terlibat dalam proses penghitungan provisi dan menilai apakah informasi yang diberikan oleh para tenaga ahli Grup telah tercermin dengan tepat dalam perhitungan provisi pembongkaran, rehabilitasi, reklamasi dan penutupan tambang.
- Kami memeriksa asumsi biaya penutupan tambang di masa mendatang konsisten dengan rencana penutupan yang disusun oleh Grup yang disampaikan kepada Pemerintah Indonesia.
- Kami membandingkan asumsi perkiraan biaya historis dengan biaya aktual yang terjadi untuk menilai kemampuan Grup dalam memperkirakan secara akurat.
- Kami menilai tingkat diskonto dan tingkat inflasi yang digunakan untuk menghitung provisi pembongkaran, rehabilitasi, reklamasi dan penutupan tambang, termasuk membandingkan dengan data pasar yang sebanding.
- Kami memeriksa rencana penutupan tambang terbaru yang disiapkan oleh Grup dan izin pertambangan yang berlaku sehubungan dengan umur operasi dan waktu kegiatan penutupan tambang, dan membandingkannya dengan angka yang digunakan dalam perhitungan provisi.
- Kami memeriksa akurasi matematis dari perhitungan manajemen atas provisi pembongkaran, rehabilitasi, reklamasi, dan penutupan tambang.

KANAKA PURADIREDJA, SUHARTONO

The provision for decommissioning, mine rehabilitation, reclamation and closure is considered to be a key audit matter due to the judgement involved in our audit of certain key assumptions used by the Group in determining the provision.

How our audit responds to Key Audit Matters

- *We evaluated the design of internal controls over the Group's process for estimating the provision for decommissioning, mine rehabilitation, reclamation and closure.*
- *We assessed the qualifications, competence, and objectivity of the Group's experts involved in the process of calculating the provision and whether the information provided by the Group's experts were appropriately reflected in the calculation of the provision for decommissioning, mine rehabilitation, reclamation and closure.*
- *We checked that the assumptions related to future mine closure costs were consistent with the closure plans prepared by the Group that were submitted to the Indonesian Government.*
- *We compared historical forecast cost assumptions to actual costs incurred to assess the Group's ability to forecast accurately*
- *We assessed the discount rates and inflation rates used to calculate the provision for decommissioning, mine rehabilitation, reclamation and closure, including benchmarking to comparable market data.*
- *We inspected the recent mine closure plans prepared by the Group and the applicable mining permits relating to the term of operations and the timing of closure activities, and compared them to those used in the calculation of the provision.*
- *We checked the mathematical accuracy of management's calculation of the provision for decommissioning, mine rehabilitation, reclamation and closure.*

Nexia KPS

2. Pengukuran dan Penurunan Nilai Aset tetap dan Aset Pertambangan dan Aset Eksplorasi dan Evaluasi

Lihat Catatan 10 – aset tetap dan Catatan 12 – aset pertambangan dan aset eksplorasi dan evaluasi atas laporan keuangan konsolidasian.

Pada tanggal 31 Desember 2023, Grup memiliki nilai tercatat aset tetap sebesar USD34.994.512 dan aset pertambangan dan aset eksplorasi dan evaluasi sebesar USD62.037.250. Sebagaimana diungkapkan dalam Catatan 10 dan 12 pada catatan atas laporan keuangan konsolidasian, nilai tercatat dari aset tetap dan aset pertambangan dan aset eksplorasi dan evaluasi telah ditelaah untuk penurunan nilai ketika terdapat kejadian atau perubahan keadaan yang mengindikasikan bahwa nilai tercatat tidak dapat terpulihkan, sebagaimana dipersyaratkan oleh Standar Akuntansi Keuangan di Indonesia.

Pengukuran dan penurunan nilai aset tetap dan aset pertambangan dan aset eksplorasi dan evaluasi dianggap sebagai hal audit utama karena pengukuran penyusutan dan penurunan nilai aset tetap dan aset pertambangan dan aset eksplorasi dan evaluasi mengharuskan manajemen untuk membuat pertimbangan, estimasi dan asumsi terkait dengan penentuan masa manfaat, metode penyusutan, dan pelaksanaan pengujian penurunan nilai aset tetap dan aset pertambangan dan aset eksplorasi dan evaluasi (jika ada).

Bagaimana audit kami merespon Hal Audit Utama

- Kami memahami dan mengevaluasi proses perolehan aset tetap dan aset pertambangan dan aset eksplorasi dan evaluasi;
- Kami memeriksa dan menelaah pengendalian internal terkait dengan operasi keuangan sehubungan dengan aset tetap dan aset pertambangan dan aset eksplorasi dan evaluasi;

KANAKA PURADIREDJA, SUHARTONO

2. Measurement and Impairment of fixed assets and Mining Properties and Exploration and Evaluation Asset

See Note 10 – Fixed assets and Note 12 – mining properties and exploration and evaluation asset for the consolidated financial statements.

As of December 31, 2023, the Group has fixed assest amounted USD34.994.512 and mining properties and exploration and evaluation asset amounted to USD62.037.250. As disclosed in Notes 10 and 12 to the accompanying notes to the consolidated financial statements, the carrying amount of fixed assets and mining properties and exploration and evaluation assets are tested for impairment whenever events or changes in circumstances indicate that the carrying amount may not be recoverable, as required by the Indonesian Financial Accounting Standards.
Measurement and impairment of fixed assets and mining properties and exploration and evaluation assets are considered a key audit matter as measurement of depreciation and impairment of fixed assets and mining properties and exploration and evaluation assets require the management to make judgments, estimates and assumptions related to determining the useful life, method of depreciation and performing a test for the impairment of fixed assets and mining properties and exploration and evaluation assets (if any).

How our audit responds to Key Audit Matters

- *We understood and evaluated the process of the fixed assets and mining properties and exploration and evaluation assets acquisition;*
- *We examined and reviewed the internal controls related to financial operations in connection with fixed assets and mining properties and exploration and evaluation assets;*

Nexia KPS

- Kami melakukan tinjauan analitis dan memeriksa bukti-bukti pendukung mutasi penambahan dan pengurangan pada akun aset tetap dan aset pertambangan dan aset eksplorasi dan evaluasi;
- Kami memeriksa dan memverifikasi keberadaan fisik dan kepemilikan Grup atas aset tetap dan aset pertambangan dan aset eksplorasi dan evaluasi tersebut;
- Kami menguji ketepatan perhitungan penyusutan sesuai dengan estimasi manajemen untuk masa manfaat aset tetap dan aset pertambangan dan aset eksplorasi dan evaluasi;
- Kami mengevaluasi dan memverifikasi bahwa tidak terdapat indikator penurunan nilai aset tetap dan aset pertambangan dan aset eksplorasi dan evaluasi yang memerlukan penelaahan penurunan nilai; dan
- Kami menilai kecukupan dan ketepatan penyajian, pengungkapan dan kebijakan akuntansi sesuai dengan persyaratan Standar Akuntansi Keuangan di Indonesia.

Informasi Lain

Manajemen bertanggung jawab atas informasi lain. Informasi lain terdiri dari informasi yang tercantum dalam Laporan Tahunan Grup, tetapi tidak mencantumkan laporan keuangan konsolidasian dan laporan auditor kami. Laporan tahunan diharapkan akan tersedia bagi kami setelah tanggal laporan auditor ini.

Opini kami atas laporan keuangan tidak mencangkup informasi lain, dan oleh karena itu, kami tidak menyatakan bentuk keyakinan apapun atas informasi lain tersebut.

KANAKA PURADIREDJA, SUHARTONO

- *We pertormed an analytical review and checked the supporting evidences for the movements of additions and deductions in fixed assets account and mining properties and exploration and evaluation assets account;*
- *We examined and verified the physical existence and ownership of the Group of such fixed assets and mining properties and exploration and evaluation assets,*
- *We tested the correctness of the computation of depreciation in accordance with the management's estimate for the useful lives of fixed assets and mining properties and exploration and evaluation assets;*
- *We evaluated and verified that there are no indicators of impairment of fixed assels and mining properties and exploration and evaluation assets that require an impairment review; and*
- *We assessed the adequacy and correctness of the presentation, disclosures and accounting policies in accordance with the requirements of the Indonesian Financial Accounting Standards.*

Other Information

Management is responsible for the other information. The other information comprises the information included in the Group's Annual Report, but does not include the consolidated financial statements and our auditors' report thereon. The Annual Report is expected to be made available to us after the date of this auditors' report.

Our opinion on the consolidated financial statements does not cover the other information and we will not express any form of assurance conclusion thereon.

Nexia KPS

Sehubungan dengan audit kami atas laporan keuangan, tanggung jawab kami adalah untuk membaca informasi lain yang teridentifikasi di atas, jika tersedia dan, dalam melaksanakannya, mempertimbangkan apakah informasi lain mengandung ketidakkonsistensian material dengan laporan keuangan atau pemahaman yang kami peroleh selama audit, atau mengandung kesalahan penyajian material.

Ketika kami membaca Laporan Tahunan Grup, jika kami menyimpulkan bahwa terdapat suatu kesalahan penyajian material di dalamnya, kami diharuskan untuk mengomunikasikan hal tersebut kepada pihak yang bertanggung jawab atas tata kelola dan mengambil Tindakan tepat berdasarkan Standar Audit yang ditetapkan oleh Institut Akuntan Publik Indonesia.

Tanggung Jawab Manajemen dan Pihak yang Bertanggung Jawab atas Tata Kelola terhadap Laporan Keuangan Konsolidasian

Manajemen bertanggung jawab atas penyusunan dan penyajian wajar laporan keuangan konsolidasian tersebut sesuai dengan Standar Akuntansi Keuangan di Indonesia, dan atas pengendalian internal yang dianggap perlu oleh manajemen untuk memungkinkan penyusunan laporan keuangan konsolidasian yang bebas dari kesalahan penyajian material, baik yang disebabkan oleh kecurangan maupun kesalahan.

Dalam penyusunan laporan keuangan konsolidasian, manajemen bertanggung jawab untuk menilai kemampuan Grup dalam mempertahankan kelangsungan usahanya, mengungkapkan, sesuai dengan kondisinya, hal-hal yang berkaitan dengan kelangsungan usaha, dan menggunakan basis akuntansi kelangsungan usaha, kecuali manajemen memiliki intensi untuk melikuidasi Grup atau menghentikan operasi, atau tidak memiliki alternatif yang realistis selain melaksanakannya.

Pihak yang bertanggung jawab atas tata kelola bertanggung jawab untuk mengawasi proses pelaporan keuangan Grup.

KANAKA PURADIREDJA, SUHARTONO

In connection with our audit of the consolidated financial statements, our responsibility is to read the other information is materially inconsistent with the consolidated financial statements or our knowledge obtained in the audit, or otherwise apperars to be materially misstated.

When we read the Group's Annual Report, if we conclude that there is a material misstatement therein, we are required to communicate the matter to those charged with governance and take appropriate actions in accordance with Standards on Auditing established by the Indonesian Institute of Certified Public Accountants.

Responsibility of Management and Those Charged with Governance for the Consolidated Financial Statements

Management is responsible for the preparation and fair presentation of the consolidated financial statements in accordance with Indonesian Financial Accounting Standards, and for such internal control as management determines is necessary to enable the preparation of consolidated financial statements that are free from material misstatement, whether due to fraud or error.

In preparing the consolidated financial statements, management is responsible for assessing the Group's ability to continue as a going concern, disclosing, as applicable, matters related to a going concern and using the going concern basis of accounting unless management either intends to liquidate the Group or to cease operations, or has no realistic alternative but to do so.

Those charged with governance are responsible for overseeing the Group's financial reporting process.

Nexia KPS

Tanggung Jawab Auditor terhadap Audit atas Laporan Keuangan Konsolidasian

Tujuan kami adalah untuk memeroleh keyakinan memadai tentang apakah laporan keuangan konsolidasian secara keseluruhan bebas dari kesalahan penyajian material, baik yang disebabkan oleh kecurangan maupun kesalahan, dan untuk menerbitkan laporan auditor yang mencakup opini kami. Keyakinan memadai merupakan suatu tingkat keyakinan tinggi, namun bukan merupakan suatu jaminan bahwa audit yang dilaksanakan berdasarkan Standar Audit akan selalu mendeteksi kesalahan penyajian material ketika hal tersebut ada.

Kesalahan penyajian dapat disebabkan oleh kecurangan maupun kesalahan dan dianggap material jika, baik secara individual maupun secara agregat, dapat diekspektasikan secara wajar akan memengaruhi keputusan ekonomi yang diambil oleh pengguna berdasarkan laporan keuangan konsolidasian tersebut.

Sebagai bagian dari suatu audit berdasarkan Standar Audit, kami menerapkan pertimbangan profesional dan mempertahankan skeptisisme profesional selama audit. Kami juga:

- Mengidentifikasi dan menilai risiko kesalahan penyajian material dalam laporan keuangan konsolidasian, baik yang disebabkan oleh kecurangan maupun kesalahan, mendesain dan melaksanakan prosedur audit yang responsif terhadap risiko tersebut, serta memeroleh bukti audit yang cukup dan tepat untuk menyediakan basis bagi opini kami. Risiko tidak terdeteksinya kesalahan penyajian material yang disebabkan oleh kecurangan lebih tinggi dari yang disebabkan oleh kesalahan, karena kecurangan dapat melibatkan kolusi, pemalsuan, penghilangan secara sengaja, pernyataan salah, atau pengabaian pengendalian internal.

- Memeroleh suatu pemahaman tentang pengendalian internal yang relevan dengan audit untuk mendesain prosedur audit yang tepat sesuai kondisinya, tetapi bukan untuk tujuan menyatakan opini atas keefektivitasan pengendalian internal Grup.

KANAKA PURADIREDJA, SUHARTONO

Auditor's Responsibilities for the Audit of the Consolidated Financial Statements

Our objectives are to obtain reasonable assurance about whether the consolidated financial statements as a whole are free from material misstatement, whether due to fraud or error, and to issue an auditor's report that includes our opinion. Reasonable assurance is a high level of assurance, but is not a guarantee that an audit conducted in accordance with the Standard on Auditing will always detect a material misstatement when it exists.

Misstatements can arise from fraud or error and are considered material if, individually or in the aggregate, they could reasonably be expected to influence the economic decisions of users taken on the basis of these consolidated financial statements.

As part of an audit in accordance with the Standard on Auditing, we exercise professional judgment and maintain professional skepticism throughout the audit. We also:

- *Identify and assess the risks of material misstatement of the consolidated financial statements, whether due to fraud or error, design and perform audit procedures responsive to those risks, and obtain audit evidence that is sufficient and appropriate to provide a basis for our opinion. The risk of not detecting a material misstatement resulting from fraud is higher than for one resulting from error, as fraud may involve collusion, forgery, intentional omissions, misrepresentations, or the override of internal control.*

- *Obtain an understanding of internal control relevant to the audit in order to design audit procedures that are appropriate in the circumstances, but not for the purpose of expressing an opinion on the effectiveness of the Group's internal control.*

Nexia KPS

- Mengevaluasi ketepatan kebijakan akuntansi yang digunakan serta kewajaran estimasi akuntansi dan pengungkapan terkait yang dibuat oleh manajemen.
- Menyimpulkan ketepatan penggunaan basis akuntansi kelangsungan usaha oleh manajemen dan, berdasarkan bukti audit yang diperoleh, apakah terdapat suatu ketidakpastian material yang terkait dengan peristiwa atau kondisi yang dapat menyebabkan keraguan signifikan atas kemampuan Grup untuk mempertahankan kelangsungan usahanya. Ketika kami menyimpulkan bahwa terdapat suatu ketidakpastian material, kami diharuskan untuk menarik perhatian dalam laporan auditor kami ke pengungkapan terkait dalam laporan keuangan konsolidasian atau, jika pengungkapan tersebut tidak memadai, harus menentukan apakah perlu untuk memodifikasi opini kami. Kesimpulan kami didasarkan pada bukti audit yang diperoleh hingga tanggal laporan auditor kami. Namun, peristiwa atau kondisi masa depan dapat menyebabkan Grup tidak dapat mempertahankan kelangsungan usaha.
- Mengevaluasi penyajian, struktur, dan isi laporan keuangan konsolidasian secara keseluruhan, termasuk pengungkapannya, dan apakah laporan keuangan konsolidasian mencerminkan transaksi dan peristiwa yang mendasarinya dengan suatu cara yang mencapai penyajian wajar.
- Memeroleh bukti audit yang cukup dan tepat terkait informasi keuangan entitas atau aktivitas bisnis dalam Grup untuk menyatakan opini atas laporan keuangan konsolidasian. Kami bertanggung jawab atas arahan, supervisi, dan pelaksanaan audit Grup. Kami tetap bertanggung jawab sepenuhnya atas opini audit kami.

Kami mengomunikasikan kepada pihak yang bertanggung jawab atas tata kelola mengenai, antara lain, ruang lingkup dan saat yang direncanakan atas audit, serta temuan audit signifikan, termasuk setiap defisiensi signifikan dalam pengendalian internal yang teridentifikasi oleh kami selama audit.

KANAKA PURADIREDJA, SUHARTONO

- Evaluate the appropriateness of accounting policies used and the reasonableness of accounting estimates and related disclosures made by management.
- *Conclude on the appropriateness of management's use of the going concern basis of accounting and, based on the audit evidence obtained, whether a material uncertainty exists related to events or conditions that may cast significant doubt on the Group's ability to continue as a going concern. If we conclude that a material uncertainty exists, we are required to draw attention in our auditor's report to the related disclosures in the consolidated financial statements or, if such disclosures are inadequate, to modify our opinion. Our conclusions are based on the audit evidence obtained up to the date of our auditor's report. However, future events or conditions may cause the Group to cease to continue as a going concern.*
- *Evaluate the overall presentation, structure and content of the consolidated financial statements, including the disclosures, and whether the consolidated financial statements represent the underlying transactions and events in a manner that achieves fair presentation.*
- *Obtain sufficient appropriate audit evidence regarding the financial information of the entities or business activities within the Group to express an opinion on the consolidated financial statements. We are responsible for the direction, supervision and performance of the group audit. We remain solely responsible for our audit opinion.*

We communicate with those charged with governance regarding, among other matters, the planned scope and timing of the audit and significant audit findings, including any significant deficiencies in internal control that we identify during our audit.

Nexia KPS

KANAKA PURADIREDJA, SUHARTONO

Kami juga memberikan suatu pernyataan kepada pihak yang bertanggung jawab atas tata kelola bahwa kami telah mematuhi ketentuan etika yang relevan mengenai independensi, dan mengomunikasikan seluruh hubungan, serta hal-hal lain yang dianggap secara wajar berpengaruh terhadap independensi kami, dan jika relevan, pengamanan terkait.

Dari hal-hal yang dikomunikasikan kepada pihak yang bertanggung jawab atas tata kelola, kami menentukan hal-hal tersebut yang paling signifikan dalam audit atas laporan keuangan konsolidasian periode kini dan oleh karenanya manjadi hal audit utama. Kami menguraikan hal audit utama dalam laporan auditor kami, kecuali peraturan perundang-undangan melarang pengungkapan publik tentang hal tersebut atau ketika, dalam kondisi yang sangat jarang terjadi, kami menentukan bahwa suatu hal tidak boleh dikomunikasikan dalam laporan kami karena konsekuensi merugikan dari mengomunikasikan hal tersebut akan diekspektasikan secara wajar melebihi manfaat kepentingan publik atas komunikasi tersebut.

We also provide those charged with governance with a statement that we have complied with relevant ethical requirements regarding independence, and to communicate with them all relationships and other matters that may reasonably be thought to bear on our independence, and where applicable, related safeguards.

From the matters communicated with those charged with governance, we determine those matters that were of most significance in the audit of the consolidated financial statements of the current period and are therefore the key audit matters. We describe these matters in our auditor's report unless law or regulation precludes public disclosure about the matter or when, in extremely rare circumstances, we determine that a matter should not be communicated in our report because the adverse consequences of doing so would reasonably be expected to outweigh the public interest benefits of such communication.

KANAKA PURADIREDJA, SUHARTONO

Yoyo Sukaryo Djenal, M.Ak., CA., CPA
Nomor Izin Akuntan Publik AP 0584/
Public Accountant License Number AP. 0584
28 Maret 2024 / *March 28, 2024*
Ref.: 00019/3.0354/AU.1/10/0584-2/1/III/2024

00019

PT MNC ENERGY INVESTMENTS TBK
DAN ENTITAS ANAK
LAPORAN POSISI KEUANGAN
KONSOLIDASIAN
31 DESEMBER 2023 DAN 2022
(Dinyatakan dalam USD, kecuali dinyatakan lain)

PT MNC ENERGY INVESTMENTS TBK
AND SUBSIDIARIES
CONSOLIDATED STATEMENT
FINANCIAL POSITION AS AT
DECEMBER 31, 2023 AND 2022
(Expressed in USD, unless otherwise stated)

	Catatan/ *Notes*	31 Desember/ *December 31,* 2023	31 Desember/ *December 31,* 2022	
ASET				***ASSETS***
Aset Lancar				***Current Assets***
Kas dan Bank	5	932.803	726.931	*Cash and Cash In Bank*
Piutang Usaha:	6			*Trade Receivables:*
Pihak Ketiga		6.315.726	5.579.782	*Third Parties*
Pihak Berelasi		393.589	423.953	*Related Parties*
Piutang Lain-Lain:				*Other Receivables:*
Pihak Ketiga	7a	59.308	5.764	*Third Parties*
Persediaan - Bersih	8	20.355.613	9.740.871	*Inventories - Net*
Uang Muka dan Beban Dibayar di Muka	9a	5.387.861	1.967.759	*Advances and Prepaid Expenses*
Jumlah Aset Lancar		**33.444.900**	**18.445.060**	***Total Current Assets***
Aset Tidak Lancar				***Non-Current Assets***
Aset Tetap	10	34.994.512	35.212.913	*Fixed Assets*
Aset Hak Guna	11	129.704	-	*Right of Use Assets*
Aset Pertambangan dan				*Mining properties and*
Aset Eksplorasi dan Evaluasi	12	62.037.250	52.614.984	*Exploration and Evaluation*
Uang Muka dan Beban Dibayar di Muka	9b	42.289.980	38.305.574	*Advances and Prepaid Expenses*
Piutang Lain-Lain:				*Other Receivables:*
Pihak Berelasi	7b	7.992.875	3.949.803	*Related Parties*
Pajak Dibayar Dimuka	22 c	13.023.404	5.797.441	*Prepaid Tax*
Aset Pajak Tangguhan	22 d	6.809.175	5.307.460	*Deferred Tax Assets*
Biaya Pengelolaan dan Reklamasi				*Deferred Environmental Management*
Lingkungan Hidup Tangguhan	13	1.299.638	1.077.785	*and Reclamation Costs*
Goodwill	1e	1.733.218	1.701.060	*Goodwill*
Investasi Lain-lain	14	35.087.186	13.540.026	*Other Investment*
Aset Lain-lain	15	6.604.437	4.337.887	*Other Assets*
Jumlah Aset Tidak Lancar		**212.001.379**	**161.844.933**	***Total Non-Current Assets***
JUMLAH ASET		**245.446.279**	**180.289.993**	***TOTAL ASSETS***

Catatan atas laporan keuangan konsolidasian merupakan bagian yang tidak terpisahkan dari laporan keuangan konsolidasian

The accompanying notes to the consolidated financial statements from an integral part of these consolidated financial statements

PT MNC ENERGY INVESTMENTS TBK
DAN ENTITAS ANAK
LAPORAN POSISI KEUANGAN
KONSOLIDASIAN
31 DESEMBER 2023 DAN 2022
(Dinyatakan dalam USD, kecuali dinyatakan lain)

PT MNC ENERGY INVESTMENTS TBK
AND SUBSIDIARIES
CONSOLIDATED STATEMENT
FINANCIAL POSITION AS AT
DECEMBER 31, 2023 AND 2022
(Expressed in USD, unless otherwise stated)

	Catatan/ *Notes*	31 Desember/ *December 31,* 2023	31 Desember/ *December 31,* 2022	
LIABILITAS DAN EKUITAS				***LIABILITIES AND EQUITY***
LIABILITAS				***LIABILITIES***
Liabilitas Jangka Pendek				***Current Liabilities***
Utang Usaha:	16			*Trade Payables:*
Pihak Ketiga		20.789.720	20.258.485	*Third Parties*
Pihak Berelasi		2.114.330	928.384	*Related Parties*
Utang Lain-lain:	17a			*Other Payables:*
Pihak Ketiga		3.027.711	2.533.280	*Third Parties*
Beban yang Masih Harus Dibayar	18	2.034.881	175.349	*Accrued Expenses*
Utang Pajak	22a	23.592.578	14.859.919	*Tax Payables*
Uang Muka Pelanggan			-	*Advance from customers*
Jangka Panjang:				*Long-Term Loans:*
Utang Bank	19	11.779.952	13.329.573	*Bank Loans*
Liabilitas Sewa	20	428.525	1.535.572	*Lease Liabilities*
Utang Obligasi dan Sukuk	21	22.703.684	-	*Bonds Payable*
Jumlah Liabilitas Jangka Pendek		**86.471.381**	**53.620.561**	***Total Current Liabilities***
Liabilitas Jangka Panjang				***Non-Current Liabilities***
Pinjaman Jangka Panjang:	23			*Long Term Loans:*
Pihak Ketiga		420.328	4.970.350	*Third Parties*
Pihak Berelasi		-	235.393	*Related Parties*
Utang Lain-lain:	17b			*Other Payables:*
Pihak Berelasi		2.842.259	3.937.590	*Related Parties*
Penyisihan Untuk Reklamasi dan Penutupan Tambang	25	10.957.400	10.518.062	*Provision for Mine Reclamation and Closure*
Utang Jangka Panjang Setelah Dikurangi Bagian Jatuh Tempo dalam Satu Tahun:				*Long Term Liabilities- Net of Current Maturities:*
Utang Bank	19	11.622.125	14.987.392	*Bank Loan*
Liabilitas Sewa	20	420.105	251.605	*Lease Liabilities*
Utang Obligasi dan Sukuk	21	25.545.021	-	*Bonds Payable*
Liabilitas Imbalan Kerja	24	1.428.527	2.281.839	*Employee Benefits Liabilities*
Liabilitas Jangka Panjang Lainnya	26	2.598.301	14.130.036	*Other Long-Term Liabilities*
Jumlah Liabilitas Jangka Panjang		**55.834.066**	**51.312.267**	***Total Non-Current Liabilities***
JUMLAH LIABILITAS		**142.305.447**	**104.932.829**	***TOTAL LIABILITIES***

Catatan atas laporan keuangan konsolidasian merupakan bagian yang tidak terpisahkan dari laporan keuangan konsolidasian

The accompanying notes to the consolidated financial statements from an integral part of these consolidated financial statements

PT MNC ENERGY INVESTMENTS TBK
DAN ENTITAS ANAK
LAPORAN POSISI KEUANGAN
KONSOLIDASIAN
31 DESEMBER 2023 DAN 2022
(Dinyatakan dalam USD, kecuali dinyatakan lain)

PT MNC ENERGY INVESTMENTS TBK
AND SUBSIDIARIES
CONSOLIDATED STATEMENT
FINANCIAL POSITION AS AT
DECEMBER 31, 2023 AND 2022
(Expressed in USD, unless otherwise stated)

	Catatan/ *Notes*	31 Desember/ *December 31,* 2023	31 Desember/ *December 31,* 2022	
EKUITAS				***EQUITY***
Modal Saham - Modal dasar 136.989.372.003 lembar, ditempatkan dan disetor 2.322.723.417 lembar saham seri A nilai nominal Rp100 per saham, 18.146.036.711 lembar saham seri B untuk 31 Desember 2023 dan 2022 , dan 4.769.461.380 saham seri C nilai nominal Rp96 per saham.	28	129.256.163	129.256.163	*Share Capital - Authorized 136,989,372,003 shares, issued and fully paid-up capital 2,322,723,417 shares A series at par value Rp100 per share, 18,146,036,711 shares B series for for December 31, 2023 and 2022 and 4,769,461,380 shares C series at par value Rp96 per share.*
Agio Saham	29	126.137.585	126.137.585	*Additional Paid-In Capital*
Selisih Nilai Transaksi Restrukturisasi Entitas Sepengendalian	1f	(131.944.728)	(131.944.728)	*Difference in Restructuring Transaction Value Entities Under Common Control*
Defisit:				*Deficit:*
Telah Ditentukan Penggunaannya		263.894	263.894	*Appropriated*
Belum Ditentukan Penggunaannya		(11.518.933)	(37.897.704)	*Unappropriated*
Penghasilan Komprehensif Lainnya		(9.293.812)	(10.590.546)	*Other Comprehensive Income*
Ekuitas yang Dapat Diatribusikan Kepada Pemilik Entitas Induk		102.900.169	75.224.664	*Equity Attributable to The Owners of The Parent Company*
Kepentingan Non Pengendali		240.663	132.500	*Non-Controlling Interests*
JUMLAH EKUITAS		**103.140.832**	**75.357.164**	***TOTAL EQUITY***
JUMLAH LIABILITAS DAN EKUITAS		**245.446.279**	**180.289.993**	***TOTAL LIABILITIES AND EQUITY***

Catatan atas laporan keuangan konsolidasian merupakan bagian yang tidak terpisahkan dari laporan keuangan konsolidasian

The accompanying notes to the consolidated financial statements from an integral part of these consolidated financial statements

PT MNC ENERGY INVESTMENTS TBK
DAN ENTITAS ANAK
LAPORAN LABA (RUGI) DAN PENGHASILAN KOMPREHENSIF LAIN KONSOLIDASIAN
UNTUK TAHUN YANG BERAKHIR
31 DESEMBER 2023 DAN 2022
(Dinyatakan dalam USD, kecuali dinyatakan lain)

PT MNC ENERGY INVESTMENTS TBK
AND SUBSIDIARIES
CONSOLIDATED STATEMENT OF PROFIT OR LOSS AND OTHER COMPREHENSIVE INCOME
FOR THE YEAR ENDED
DECEMBER 31, 2023 AND 2022
(Expressed in USD, unless otherwise stated)

	Catatan / *Notes*	31 Desember/ *December 31,* 2023	31 Desember/ *December 31,* 2022	
Pendapatan Usaha	30	170.071.936	192.064.470	*Operating Revenues*
Beban Langsung	31	(78.845.583)	(68.718.907)	*Direct Costs*
LABA BRUTO		**91.226.353**	**123.345.563**	***GROSS PROFIT***
Beban Penjualan	32	(46.078.915)	(48.564.570)	*Selling Expenses*
Beban Usaha	33	(8.020.508)	(6.155.526)	*Operating Expenses*
Pendapatan Bunga		46.451	58.869	*Interest Income*
Beban Keuangan		(2.966.220)	(1.549.015)	*Finance Expenses*
Pendapatan (Beban) Lain-lain - Bersih	34	(3.083.572)	(6.793.255)	*Others Income (Expenses) - Net*
Keuntungan (Kerugian) Penjualan Aset Tetap	10	-	(2.678.996)	*Gain (Loss) on Sale of Fixed Assets*
Keuntungan (Kerugian) Selisih Kurs - Bersih		800.467	(3.812.753)	*Gain (Loss) on Foreign Exchange - Net*
LABA SEBELUM BEBAN PAJAK		**31.924.056**	**53.850.317**	***INCOME BEFORE EXPENSES TAX BENEFIT***
Beban Pajak Penghasilan - Bersih	22b	(5.531.064)	(14.888.931)	*Tax Expenses/ Benefit - Net*
LABA BERSIH PERIODE BERJALAN SETELAH DAMPAK PENYESUAIAN PROFORMA		**26.392.992**	**38.961.386**	***NET PROFIT FOR THE PERIOD AFTER THE IMPACT OF PROFORMA ADJUSTMENTS***
DAMPAK PENYESUAIAN PROFORMA		-	(5.219.247)	***IMPACT OF PROFORMA ADJUSTMENTS***
LABA BERSIH PERIODE BERJALAN SEBELUM DAMPAK PENYESUAIAN PROFORMA		**26.392.992**	**33.742.139**	***NET PROFIT FOR THE PERIOD BEFORE THE IMPACT OF PROFORMA ADJUSTMENTS***

PT MNC ENERGY INVESTMENTS TBK
DAN ENTITAS ANAK
LAPORAN LABA (RUGI) DAN PENGHASILAN KOMPREHENSIF LAIN KONSOLIDASIAN
UNTUK TAHUN YANG BERAKHIR
31 DESEMBER 2023 DAN 2022
(Dinyatakan dalam USD, kecuali dinyatakan lain)

PT MNC ENERGY INVESTMENTS TBK
AND SUBSIDIARIES
CONSOLIDATED STATEMENT OF PROFIT OR LOSS AND OTHER COMPREHENSIVE INCOME
FOR THE YEAR ENDED
DECEMBER 31, 2023 AND 2022
(Expressed in USD, unless otherwise stated)

	Catatan / *Notes*	31 Desember/ *December 31,* 2023	31 Desember/ *December 31,* 2022	
PENGHASILAN KOMPREHENSIF LAIN POS-POS YANG TIDAK DIREKLASIFIKASIKAN KE LABA/(RUGI)				***OTHER COMPREHENSIVE INCOME ITEMS THAT NOT RECLASSIFIED SUBSEQUENTLY TO PROFIT/(LOSS)***
Pengukuran Kembali Kewajiban Imbalan Pasti		125.261	(94.844)	*Remeasurement of Defined Benefit Obligation*
Manfaat Pajak Penghasilan Terkait		(27.558)	20.866	*Related Income Tax Benefit*
POS-POS YANG MUNGKIN DIREKLASIFIKASIKAN KE LABA/(RUGI)				***ITEMS THAT MAY BE RECLASSIFIED RECLASSIFIED SUBSEQUENTLY TO PROFIT/(LOSS)***
Selisih Penjabaran Laporan Keuangan dalam Mata Uang Asing		1.282.867	(10.726.780)	*Difference Arising from Translation of Financial Statement*
JUMLAH PENGHASILAN (BEBAN) KOMPREHENSIF LAIN		**1.380.570**	**(10.800.758)**	***TOTAL OTHER COMPREHENSIVE INCOME (EXPENSE)***
LABA KOMPREHENSIF PERIODE BERJALAN SETELAH DAMPAK PENYESUAIAN PROFORMA		**27.773.562**	**28.160.628**	***OTHER COMPREHENSIVE INCOME FOR THE PERIOD AFTER IMPACT OF PROFORMA ADJUSTMENTS***
DAMPAK PENYESUAIAN PROFORMA		-	333.501	***THE IMPACT OF PROFORMA ADJUSTMENTS***
LABA KOMPREHENSIF PERIODE BERJALAN SEBELUM DAMPAK PENYESUAIAN PROFORMA		**27.773.562**	**23.274.882**	***PROFIT COMPREHENSIVE FOR THE CURRENT PERIOD BEFORE THE IMPACT OF PROFORMA ADJUSTMENTS***
LABA PERIODE BERJALAN SETELAH DAMPAK PERFORMA YANG DIATRIBUSIKAN KEPADA:				***PROFIT FOR THE PERIOD AFTER PROFORMA IMPACT ATTRIBUTABLE TO:***
Pemegang Saham Entitas Induk		26.378.771	38.956.203	*Equity Holders of The Parent*
Kepentingan Non Pengendali		14.221	5.183	*Non Controlling Interest*
JUMLAH		**26.392.992**	**38.961.386**	***TOTAL***
LABA PERIODE BERJALAN SEBELUM DAMPAK PERFORMA YANG DIATRIBUSIKAN KEPADA:				***PROFIT FOR THE PERIOD BEFORE PROFORMA IMPACT ATTRIBUTABLE TO:***
Pemegang Saham Entitas Induk		26.378.771	33.736.956	*Equity Holders of The Parent*
Kepentingan Non Pengendali		14.221	5.183	*Non Controlling Interest*
JUMLAH		**26.392.992**	**33.742.139**	***TOTAL***

**PT MNC ENERGY INVESTMENTS TBK
DAN ENTITAS ANAK
LAPORAN LABA (RUGI) DAN PENGHASILAN
KOMPREHENSIF LAIN KONSOLIDASIAN
UNTUK TAHUN YANG BERAKHIR
31 DESEMBER 2023 DAN 2022
(Dinyatakan dalam USD, kecuali dinyatakan lain)**

***PT MNC ENERGY INVESTMENTS TBK
AND SUBSIDIARIES
CONSOLIDATED STATEMENT OF PROFIT OR
LOSS AND OTHER COMPREHENSIVE INCOME
FOR THE YEAR ENDED
DECEMBER 31, 2023 AND 2022
(Expressed in USD, unless otherwise stated)***

	Catatan / *Notes*	31 Desember/ *December 31,* 2023	31 Desember/ *December 31,* 2022	
LABA KOMPREHENSIF PERIODE BERJALAN SETELAH DAMPAK PERFORMA YANG DIATRIBUSIKAN KEPADA:				***PROFIT COMPREHENSIVE FOR THE PERIOD AFTER PERFORMANCE IMPACT ATTRIBUTABLE TO:***
Pemegang Saham Entitas Induk		27.689.725	28.157.782	*Equity Holders of The Parent*
Kepentingan Non Pengendali		83.837	2.846	*Non Controlling Interest*
JUMLAH		**27.773.562**	**28.160.628**	***TOTAL***
LABA KOMPREHENSIF PERIODE BERJALAN SEBELUM DAMPAK PERFORMA YANG DIATRIBUSIKAN KEPADA:				***PROFIT COMPREHENSIVE FOR THE PERIOD BEFORE PERFORMANCE IMPACT ATTRIBUTABLE TO:***
Pemegang Saham Entitas Induk		27.689.725	23.272.036	*Equity Holders of The Parent*
Kepentingan Non Pengendali		83.837	2.846	*Non Controlling Interest*
JUMLAH		**27.773.562**	**23.274.882**	***TOTAL***
LABA PER SAHAM - DASAR				***PROFIT PER SHARE - BASIC***
Diatribusikan kepada Pemilik Entitas Induk	35	0,00105	0,00236	*Attributable to Owner of The Parent Company*

Catatan atas laporan keuangan konsolidasian merupakan bagian yang tidak terpisahkan dari laporan keuangan konsolidasian

The accompanying notes to the consolidated financial statements from an integral part of these consolidated financial statements

PT MNC ENERGY INVESTMENTS TBK
DAN ENTITAS ANAK
LAPORAN ARUS KAS KONSOLIDASIAN
UNTUK TAHUN YANG BERAKHIR
TANGGAL 31 DESEMBER 2023 DAN 2022
(Dinyatakan dalam USD, kecuali dinyatakan lain)

PT MNC ENERGY INVESTMENTS TBK
AND SUBSIDIARIES
CONSOLIDATED STATEMENT OF CASH FLOW
FOR THE YEAR ENDED
DECEMBER 31, 2023 AND 2022
(Expressed in USD, unless otherwise stated)

KETERANGAN	Catatan / *Notes*	31 Desember/ *December 31,* 2023	31 Desember/ *December 31,* 2022	*DESCRIPTIONS*
ARUS KAS DARI AKTIVITAS OPERASI				***CASH FLOW FROM OPERATING ACTIVITIES***
Penerimaan kas dari pelanggan		169.366.356	193.294.671	*Cash receipts from customers*
Pembayaran kas kepada pemasok		(186.044.125)	(157.448.104)	*Cash paid to suppliers*
Pembayaran kas kepada karyawan		(4.809.525)	(3.369.086)	*Cash paid to employees*
Penerimaan bunga		46.451	58.869	*Interest received*
Pembayaran pajak penghasilan		(4.024.368)	(8.174.600)	*Payment of income tax*
Kas Bersih Diperoleh dari Aktivitas Operasi		**(25.465.211)**	**24.361.750**	***Net Cash Provided by Operating Activities***
ARUS KAS DARI AKTIVITAS INVESTASI				***CASH FLOW FROM INVESTING ACTIVITIES***
Hasil penjualan aset tetap	10	-	1.454.546	*Payment from sale of fixed assets*
Perolehan Aset Pertambangan dan Aset Eksplorasi dan Evaluasi	12	(8.383.391)	(38.790.772)	*Acquisition of Mining properties and exploration and evaluation*
Perolehan aset tetap	10	(384.233)	(2.548.926)	*Acquisition of fixed assets*
Kas Bersih (Digunakan untuk) Aktivitas Investasi		**(8.767.624)**	**(39.885.152)**	***Net Cash (Used for) Investing Activities***
ARUS KAS DARI AKTIVITAS PENDANAAN				***CASH FLOW FROM FINANCING ACTIVITIES***
Pembayaran utang sewa pembiayaan		(147.339)	(121.587)	*Payment of finance lease obligation*
Pembayaran beban administrasi utang bank		(643.148)	(1.241.984)	*Payment of bank loan administration fee*
Pembayaran bunga pinjaman		(2.966.220)	(1.549.015)	*Interest paid*
Penerimaan (pembayaran) pinjaman piutang lain-lain pihak berelasi		(4.043.072)	2.196.342	*Receipt (payment) of loans other receivable to related parties*
Penerimaan (pembayaran) pinjaman utang lain-lain pihak berelasi		(1.095.331)	2.514.243	*Receipt (payment) of loans other payables to related parties*
Pembayaran pinjaman bank		(4.914.888)	(3.480.131)	*Payment of bank loans*
Penerimaan Obligasi		48.248.705	-	*Proceed of Bonds*
Penerimaan pinjaman bank		-	16.249.411	*Receipt of bank loans*
Kas Bersih (Digunakan untuk) Diperoleh dari Aktivitas Pendanaan		**34.438.707**	**14.567.279**	***Net Cash (Used For) Provided by Financing Activities***
KENAIKAN (PENURUNAN) BERSIH KAS DAN BANK		**205.872**	**(956.123)**	***NET INCREASE (DECREASE) ON CASH AND CASH IN BANK***
KAS DAN BANK AWAL PERIODE		**726.931**	**1.683.054**	***CASH AND CASH IN BANK AT BEGINNING OF THE PERIOD***
KAS DAN BANK AKHIR PERIODE		**932.803**	**726.931**	***CASH AND CASH IN BANK AT ENDING OF THE PERIOD***

Catatan atas laporan keuangan konsolidasian merupakan bagian yang tidak terpisahkan dari laporan keuangan konsolidasian

The accompanying notes to the consolidated financial statements from an integral part of these consolidated financial statements

PT MNC ENERGY INVESTMENTS TBK DAN ENTITAS ANAK
LAPORAN PERUBAHAN EKUITAS KONSOLIDASIAN
UNTUK TAHUN YANG BERAKHIR
TANGGAL 31 DESEMBER 2023 DAN 2022
(Dinyatakan dalam USD, kecuali dinyatakan lain)

PT MNC ENERGY INVESTMENTS TBK AND SUBSIDIARIES
CONSOLIDATED STATEMENT OF CHANGES IN EQUITY
FOR THE YEAR ENDED
DECEMBER 31, 2023 AND 2022
(Expressed in USD, unless otherwise stated)

	Catatan/ *Notes*	Modal Ditempatkan dan Disetor/ *Issued and Fully Paid Share Capital*	Agio saham/ *Additional Paid-In Capital*	Selisih Nilai Transaksi Restrukturisasi Entitas Sepengendali/ *Difference in Value from Restructuring Transactions for Entities Under Common Control*	Uang Muka Setoran Modal/ Advance of Share Capital	Saldo Laba (Defisit)/ *Retained Earnings (Deficit)*		Penghasilan Komprehensif Lainnya/ *Other Comprehensive Income*	Proforma Ekuitas/ *Proforma Equity*	Ekuitas yang Dapat Diatribusikan kepada Pemilik Entitas Induk/ *Equity Attributable to The Owners of The Parent Company*	Kepentingan Non Pengendali/ *Non Controlling Interest*	Jumlah Ekuitas/ *Total Equity*	
						Telah Ditentukan/ *Appropriated*	Belum Ditentukan/ *Unappropriated*						
Saldo 1 Januari 2022		**81.725.166**	**2.618.931**	**-**	**-**	**263.894**	**(71.634.660)**	**541.582**	**2.502.523**	**16.017.437**	**10.568.117**	**26.585.554**	***Balance January 1, 2022***
Penerbitan Saham Biasa		47.530.997	123.518.654	-	-	-	-	-	-	171.049.651	-	171.049.651	*Issuance of Common Share*
Laba Bersih Tahun Berjalan		-	-	-	-	-	38.956.203	-	-	38.956.203	5.183	38.961.386	*Net Income for the year*
Dampak penyesuaian proforma		-	-	-	-	-	(5.219.247)	- (333.501)	- 5.552.749	-	-	-	*Impact of proforma adjustments*
Dividen non Pengendali											(37)	(37)	*Non controling interest Dividen*
Pengukuran Kembali Imbalan Pasti	24	-	-	-	-	-	-	- (74.084)	-	(74.084)	105	- (73.979)	*Remeasurement of Defined Benefit Obligation*
Selisih Nilai Transaksi Restrukturisasi Entitas Sepengendali		-	-	(131.944.728)	-	-	-	-	(8.055.272)	(140.000.000)	-	(140.000.000)	*Difference in Restructuring Transaction Value Entities Under Common Control*
Kepentingan Non Pengendali		-	-	-	-	-	-	-	-	-	(10.438.630)	(10.438.630)	*Non Controlling Interest*
Selisih Penjabaran Laporan Keuangan Dalam Mata Uang Asing		-	-	-	-	-	-	- (10.724.543)	- -	(10.724.543)	(2.237)	(10.726.780)	*Differences in the Translation of Financial Statements in Foreign Currencies*
Saldo 31 Desember 2022		**129.256.163**	**126.137.585**	**(131.944.728)**	**-**	**263.894**	**(37.897.704)**	**(10.590.546)**	**-**	**75.224.664**	**132.500**	**75.357.164**	***Balance December 31 2022***
Saldo 1 Januari 2023		**129.256.163**	**126.137.585**	**(131.944.728)**	**-**	**263.894**	**(37.897.704)**	**(10.590.546)**	**-**	**75.224.664**	**132.500**	**75.357.164**	***Balance January 1, 2023***
Laba Bersih Tahun Berjalan		-	-	-	-	-	26.378.771	-	-	26.378.771	14.221	26.392.992	*Net Income for the year*
Pengukuran Kembali imbalan Pasti	24	-	-	-	-	-	-	97.629	-	97.629	74	97.703	*Remeasurement of Defined Benefit Obligation*
Akuisisi entitas non pengendali		-	-	-		-		-	-	-	10.106	10.106	*Acquisition of non-controlling entities*
Selisih Penjabaran Laporan keuangan Dalam Mata Uang asing		-	-	-	-	-	-	1.199.105	-	1.199.105	83.762	1.282.867	*Differences in the Translation of Financial Statements in Foreign Currencies*
Saldo 31 Desember 2023		**129.256.163**	**126.137.585**	**(131.944.728)**	**-**	**263.894**	**(11.518.933)**	**(9.293.812)**	**-**	**102.900.169**	**240.663**	**103.140.832**	***Balance December 31, 2023***

Catatan atas laporan keuangan konsolidasian merupakan bagian yang tidak terpisahkan dari laporan keuangan konsolidasian

The accompanying notes to the consolidated financial statements from an integral part of these consolidated financial statements

PT MNC ENERGY INVESTMENTS TBK DAN ENTITAS ANAK
CATATAN ATAS LAPORAN KEUANGAN KONSOLIDASIAN UNTUK
UNTUK PERIODE YANG BERAKHIR
PADA TANGGAL 31 DESEMBER 2023 DAN 2022
DAN UNTUK TAHUN-TAHUN YANG BERAKHIR PADA
TANGGAL 31 DESEMBER 2023 DAN 2022
(Dinyatakan dalam USD, kecuali dinyatakan lain)

PT MNC ENERGY INVESTMENTS TBK AND SUBSIDIARIES
NOTES TO CONSOLIDATED FINANCIAL STATEMENTS
FOR THE PERIODS ENDED
DECEMBER 31, 2023 AND 2022
FOR THE YEARS ENDED
DECEMBER 31, 2023 AND 2022
(Expressed in USD, unless otherwise stated)

1. UMUM

a. Pendirian Perseroan

PT Indonesia Transport & Infrastructure Tbk. ("Perseroan") didirikan dalam rangka Undang-Undang Penanaman Modal Asing No. 1 tahun 1967 berdasarkan Akta No. 14 tanggal 10 September 1968 dari Notaris Frederik Alexander Tumbuan. Akta pendirian ini telah disahkan oleh Menteri Kehakiman Republik Indonesia dalam Surat Keputusan No. JA5/18/21 tanggal 15 April 1969 serta diumumkan dalam Berita Negara Republik Indonesia No. 40 tanggal 20 Mei 1969, Tambahan No. 68. Berdasarkan Surat Keputusan Badan Koordinasi Penanaman Modal Republik Indonesia No. 03/V/1984 tanggal 24 Februari 1984, status Perseroan berubah dari penanaman modal asing menjadi penanaman modal dalam negeri. Anggaran Dasar Perseroan telah mengalami beberapa kali perubahan, terakhir dengan akta No. 56 tanggal 16 Juni 2023 dibuat Notaris Aulia Taufani, S.H., yang telah memperoleh Keputusan menteri hukum dan Hak Asasi Manusia Republik Indonesia Nomor: AHU-AH.01.09-0135650 Tahun 2023 tanggal 5 Juli 2023.

Berdasarkan Akta Pernyataan Keputusan Rapat Perubahan Anggaran Dasar No. 13 tanggal 10 Februari 2022, yang dibuat dihadapan Notaris Aulia Taufani, SH dan telah memperoleh Keputusan menteri hukum dan Hak Asasi Manusia Republik Indonesia Nomor: AHU-0013663.A.01.02. TAHUN 2022 tanggal 23 Februari 2022, nama perseroan telah diubah yang sebelumnya PT Indonesia Transport & Infrastructure Tbk menjadi PT MNC Energy Investments Tbk. Perseroan sekaligus mengubah kegiatan usaha utamanya dari perusahaan pengangkutan udara niaga dan jasa angkutan udara, menjadi bidang investasi dan perusahaan induk.

Sesuai dengan Anggaran Dasar Perseroan, ruang lingkup kegiatan usaha Perseroan dan entitas anak adalah sebagai berikut:

1. GENERAL

a. Establishment the Company

PT Indonesia Transport & Infrastructure Tbk. ("Company") was established in the framework of the Foreign Investment Law no. 1 of 1967 based on Deed no. 14 dated 10 September 1968 from Notary Frederik Alexander Tumbuan. This deed of establishment has been ratified by the Minister of Justice of the Republic of Indonesia in Decree No. JA5/18/21 dated 15 April 1969 and published in the State Gazette of the Republic of Indonesia No. 40 dated 20 May 1969, Supplement No. 68. Based on the Decree of the Investment Coordinating Board of the Republic of Indonesia No. 03/V/1984 dated 24 February 1984, the Company's status changed from foreign investment to domestic investment. The Company's Articles of Association have undergone several changes, most recently with deed No. 56 dated 16 June 2023 made by Notary Aulia Taufani, S.H., who has obtained the Decree of the Minister of Law and Human Rights of the Republic of Indonesia Number: AHU-AH.01.09-0135650 Tahun 2023 dated 5 July 2023.

Pursuant to the deed of Statement of Meeting Resolutions on the amendment of Articles of Association No. 13 dated February 10, 2022, drawn up before Notary Aulia Taufani, SH and has obtained the decree of Monister of Law and Human Rights of Republic Indonesia Number AHU-0013663.A.01.02. Tahun 2022 dated 23 February 2022, the name of the company has been changed from PT Indonesia Transport & Infrastructure Tbk to PT MNC Energy Investments Tbk. The Company also changed its core business activities from commercial air transportation and freight services to an investment and holding company.

In accordance with article 3 of the Company's Articles of Association, the scope of its activities is an Investment and holding company.

Entitas/ *Entity*	Lokasi/ *Domicile*	Kegiatan Usaha Utama/ *Main Business Activity*	Tahun Operasi Komersil/ *Start of Commercial Operations*
PT MNC Energy Investments Tbk (Entitas Induk)	Jakarta	Investasi dan perusahaan induk/ *investment and holding company*	1969

1. UMUM (lanjutan)

a. Pendirian Perseroan (lanjutan)

1. GENERAL (continued)

a. Establishment the Company (continued)

Entitas/ *Entity*	Lokasi/ *Domicile*	Kegiatan Usaha Utama/ *Main Business Activity*	Tahun Operasi Komersil/ *Start of Commercial Operations*
Kepemilikan langsung/ *Direct ownership*			
PT MNC Infrastruktur Utama (MIU)	Jakarta	Jasa pelabuhan khusus/ *Special port services*	2016
PT Global Maintenance Facility (GMF)	Jakarta	Jasa perawatan pesawat/ *Aircraft maintenance services*	2020
PT Indonesia Air Transport (IAT)	Jakarta	Jasa penyewaan pesawat/ *Airctaft services*	2021
PT Bhakti Coal Resources (BCR)	Jakarta	Pertambangan batubara/ *Coal mining*	2010
PT Bhakti Migas Resources (BMR)	Jakarta	Investasi minyak dan gas/ *Oil and Gas Investment*	2022
PT Bhakti Nickel Resources (BNR)	Jakarta	Pertambangan nikel/ *Nickel mining*	2022
PT Suma Sarana (SS)	Jakarta	Minyak dan gas/ *Oil and gas*	2022
PT Bhakti Coal Kaltim (BCK) (dahulu PT Sumatera Resources)	Jakarta	Pertambangan batubara/ *Coal mining*	2009
PT Bumi Sriwijaya Perdana Coal (BSPC)	Jakarta	Pertambangan batubara/ *Coal mining*	2013
PT Indonesia Batu Prima Energi (IBPE)	Jakarta	Pertambangan batubara/ *Coal mining*	2022
PT Energi Inti Bara Pratama (EIBP)	Jakarta	Pertambangan batubara/ *Coal mining*	-
PT Arthaco Prima Energi (APE)	Jakarta	Pertambangan batubara/ *Coal mining*	-
PT Primaraya Energi (PE)	Jakarta	Pertambangan batubara/ *Coal mining*	-
PT Titan Prawira Sriwijaya (TPS)	Jakarta	Pertambangan batubara/ *Coal mining*	-
PT Sriwijaya Energi Persada (SEP)	Jakarta	Pertambangan batubara/ *Coal mining*	-

Entitas/ *Entity*	Lokasi/ *Domicile*	Kegiatan Usaha Utama/ *Main Business Activity*	Tahun Operasi Komersil/ *Start of Commercial Operations*
Kepemilikan tidak langsung melalui PT Sumatera Resources/ *Indirect ownership through PT Sumatra Resources*			
PT Putra Muba Coal (PMC)	Jakarta	Pertambangan batubara/ *Coal mining*	2009
Kepemilikan tidak langsung melalui PT Putra Muba Coal/ *Indirect ownership through PT Putra Muba Coal*			
PT Putra Mandiri Coal (PMIC)	Jakarta	Pertambangan batubara/ *Coal mining*	-

Entitas induk terakhir dari perseroan dalam kelompok usaha adalah PT MNC Asia Holding Tbk.

The ultimate parent Entity of the Company in the business group is PT MNC Asia Holding Tbk.

Perseroan beroperasi secara komersial pada tahun 1969 . Perseroan beralamat di MNC Tower Lantai 22, Jl. Kebon Sirih No 17-19 Jakarta Pusat.

The Company operated commercially in 1969. The Company's address is at MNC Tower Floor 22, Jl. Kebon Sirih No. 17-19 Central Jakarta.

1. UMUM (lanjutan)

b. Entitas Anak

Perseroan memiliki kepemilikan langsung lebih dari 50% saham entitas anak sebagai berikut:

1. GENERAL (continued)

b. Subsidiary

The Company directly has ownership interest more than 50% of subsidiary as follows:

Entitas Anak/ Subsidiary	Persentase Kepemilikan/ *Percentage of Ownership*		Jumlah Aset Sebelum Eliminasi/ *Total Assets Before Elimination*	
	31 Desember/ December 31, 2023	31 Desember/ December 31, 2022	31 Desember/ December 31, 2023	31 Desember/ December 31, 2022
PT MNC Infrastruktur Utama	99,99%	99,99%	25.749.823	19.792.136
PT Global Maintenance Facility	86,94%	86,94%	457.890	344.918
PT Indonesia Air Transport	99,99%	99,99%	15.943.834	16.723.250
PT Bhakti Coal Resources	99,33%	99,33%	167.659.154	122.360.632
PT Bhakti Migas Resources	99,99%	99,99%	23.852.025	22.513.568
PT Bhakti Nickel Resources	99,92%	99,92%	80.203	78.597

Pada tanggal 6 Mei 2012, Perseroan mendirikan Perseroan dengan nama PT MNC Infrastruktur Utama, yang bergerak dalam bidang jasa pelabuhan khusus dan jasa terkait lainnya, dengan komposisi kepemilikan sebesar 99,9999% untuk Perseroan.

On May 6, 2012, the Company established PT MNC Infrastruktur Utama, which will be engaged in special port services and other related services. The share ownerships of each of the Company is 99,9999%.

Pada tanggal 20 Desember 2020, Perseroan membeli saham di PT Global Maintenance Facility, yang bergerak dalam bidang jasa perawatan pesawat udara dan jasa terkait lainnya dengan komposisi kepemilikan sebesar 86,94%.

On December 20, 2020, the Company has purchased PT Global Maintenance Facility, which is engaged in aircraft service and other related services with an ownership composition of 86.94%.

Pada tanggal 02 September 2021, Perseroan mendirikan Perseroan dengan nama PT Indonesia Air Transport, yang bergerak dalam bidang jasa pengangkutan udara, menyewakan dan/atau menyewa pesawat udara dengan komposisi kepemilikan sebesar 99,9996% untuk Perseroan.

On September 02, 2021, the Company established PT Indonesia Air Transport, which will be engage in field of air transportation, hiring and/or leasing aircrafts. The share ownerships of the Company is 99.9996%.

Pada tanggal 23 Februari 2022, Perseroan membeli saham di PT Bhakti Coal Resources, yang bergerak dalam bidang pertambangan batubara dan jasa terkait lainnya dengan komposisi kepemilikan sebesar 99,33%.

On February 23, 2022, the Company has purchased PT Bhakti Coal Resources, which is engaged in coal mining and other related services with an ownership composition of 99.33%.

Pada tanggal 31 Maret 2022, Perseroan mendirikan PT Bhakti Migas Resources, yang bergerak dalam bidang invetasi gas dan minyak dengan komposisi kepemilikan sebesar 99,99%.

On April 18, 2022, the Company established PT Bhakti Migas Resources, which is engaged in gas and oil investment with an ownership composition of 99.99%.

Pada tanggal 13 Desember 2022, Perseroan membeli saham di PT Bhakti Nikel Resources, yang bergerak dalam bidang pertambangan nikel dan jasa terkait lainnya dengan komposisi kepemilikan sebesar 99,92%.

On December 13, 2022, the Company has purchased PT Bhakti Nikel Resources, which is engaged in nickel mining and other related services with an ownership composition of 99.92%.

1. UMUM (lanjutan)

b. Entitas Anak (lanjutan)

Perseroan memiliki kepemilikan tidak langsung sebagai berikut:

Entitas Anak Tidak Langsung/ *Indirect Subsidiary*	Persentase Kepemilikan/ *Percentage of Ownership*	
	2023	2022
PT Suma Sarana	85,00%	85,00%
PT Bhakti Coal Kaltim (dahulu PT Sumatera Resources)	99,99%	99,99%
PT Bumi Sriwijaya Perdana Coal	99,99%	99,99%
PT Indonesia Batu Prima Energi	99,99%	99,99%
PT Energi Inti Bara Pratama	99,99%	99,99%
PT Arthaco Prima	99,99%	99,99%
PT Primaraya Energi	99,99%	99,99%
PT Titan Prawira Sriwijaya	99,99%	99,99%
PT Sriwijaya Energi Persada	99,99%	99,99%
Kepemilikan tidak langsung melalui PT Sumatera Resources		
PT Putra Muba Coal	99,99%	99,99%
Kepemilikan tidak langsung melalui PT Putra Muba Coal		
PT Putra Mandiri Coal	99,99%	99,99%

c. Dewan Komisaris, Direksi, Komite Audit, Sekretaris Perusahaan dan Internal Audit

Berdasarkan akta Notaris Aulia Taufani, S.H., No. 56 tanggal 16 Juni 2023 yang telah memperoleh Keputusan menteri hukum dan Hak Asasi Manusia Republik Indonesia Nomor: AHU-AH.01.09-0135650 Tahun 2023 tanggal 5 Juli 2023, Susunan Dewan Komisaris dan Direksi Perseroan pada tanggal 31 Desember 2023 adalah sebagai berikut:

Dewan Komisaris:		***Board of Commissioners:***
Presiden Komisaris	Tn./ *Mr.* Hamidin	*President Commisioner*
Komisaris	Tn./ *Mr.* Hartono Tanoeseodibjo	*Commisioner*
Komisaris	Tn./ *Mr.* Michael Stefan Dharmajaya	*Commisioner*
Direksi:		***Board of Directors:***
Presiden Direktur	Tn./ *Mr* . Suryo Eko Hadianto	*President Director*
Wakil Presiden Direktur	Tn./ *Mr.* Henry Suparman	*Vice President Director*
Wakil Presiden Direktur	Tn./ *Mr.* Agustinus Wishnu Handoyono	*Vice President Director*
Direktur	Ny./ *Mrs.* Santi Paramita	*Director*
Direktur	Tn./ *Mr.* Leader Dermawan Soli Daeli	*Director*
Direktur Keuangan dan Akuntansi	Tn./ *Mr.* Kushindrarto	*Director of Finance and Accounting*

Pada tanggal 31 Desember 2023 dan 31 Desember 2022 susunan komite audit adalah sebagai berikut:

Ketua	Tn./ Mr. Hamidin	*Chariman*
Anggota	Ny./ *Mrs.* Syelvy Hartono	*Member*
Anggota	Tn./ *Mr.* Herman Solichin	*Member*

1. GENERAL (continued)

b. Subsidiary (continued)

The Company has indirect ownership as follows:

Entitas Anak Tidak Langsung/ *Indirect Subsidiary*	Persentase Kepemilikan/ *Percentage of Ownership*	
	2023	2022
PT Suma Sarana	85,00%	85,00%
PT Bhakti Coal Kaltim (dahulu PT Sumatera Resources)	99,99%	99,99%
PT Bumi Sriwijaya Perdana Coal	99,99%	99,99%
PT Indonesia Batu Prima Energi	99,99%	99,99%
PT Energi Inti Bara Pratama	99,99%	99,99%
PT Arthaco Prima	99,99%	99,99%
PT Primaraya Energi	99,99%	99,99%
PT Titan Prawira Sriwijaya	99,99%	99,99%
PT Sriwijaya Energi Persada	99,99%	99,99%
Indirect ownership through PT Sumatra Resources		
PT Putra Muba Coal	99,99%	99,99%
Indirect ownership through PT Putra Muba Coal		
PT Putra Mandiri Coal	99,99%	99,99%

c. Board of Commissioners, Board of Directors, Audit Committee, Corporate Secretary and Internal Audit

Based on the deed of Notary Aulia Taufani, S.H., No. 56 dated June 16, 2023 which has obtained the Decree of the Minister of Law and Human Rights of the Republic of Indonesia Number: AHU-AH.01.09-0135650 year 2023 dated July 5, 2023,the composition of the Board of Commissioners and Board of Directors of the Company as of December 31, 2023 is as follows:

As of December 31, 2023 and December 31, 2022 the members of audit commitee are as follows:

1. UMUM (lanjutan)

c. Dewan Komisaris, Direksi, Komite Audit, Sekretaris Perusahaan dan Internal Audit (lanjutan)

Pada tanggal 31 Desember 2023 susunan Sekretaris Perusahaan dan Internal Audit adalah sebagai berikut:

Sekretaris Perusahaan	Ny./ *Mrs.* Andi Tenri Dala Fajar	*Corporate Secretary*
Internal Audit	Tn./ *Mr.* Muhammad Aziez Rahman	*Internal Audit*

Jumlah karyawan tetap Perseroan dan Entitas Anak (selanjutnya bersama-sama disebut "kelompok usaha") pada tanggal 31 Desember 2023 dan 2022 masing-masing sejumlah 386 dan 360 (tidak diaudit).

d. Penawaran Umum

1. Penawaran Umum Saham Perseroan

Pada tanggal 31 Agustus 2006, Perseroan memperoleh pernyataan efektif dari Ketua Badan Pengawas Pasar Modal dan Lembaga Keuangan dengan suratnya No. S-1759/BL/2006 untuk melakukan Penawaran Umum kepada masyarakat sebanyak 432.000.000 saham dengan nilai nominal Rp100 per saham dan harga penawaran Rp130 per saham.

Seluruh saham Perseroan sebanyak 2.149.605.000 saham tahun 2007 telah dicatatkan pada Bursa Efek Indonesia.

d. Penawaran Umum

1. Penawaran Umum Saham Perseroan

Pada tanggal 5 Desember 2008, Perseroan memperoleh pernyataan efektif dari Ketua Bapepam-LK dengan suratnya No. S-8803/BL/2008 untuk melakukan Penawaran Umum Terbatas dengan tanpa Hak Memesan Efek Terlebih Dahulu (PUT I) sebanyak 1.289.763.000 saham dengan nilai nominal Rp100 per saham dan harga perolehan Rp186 per saham. Jumlah dana yang diperoleh dari hasil PUT I sebesar Rp32.200.025.562, yaitu terdiri dari 173.118.279 lembar saham dengan nilai nominal Rp100 per saham dan harga perolehan Rp186 per saham. Saham ini dicatatkan di Bursa Efek Indonesia pada tanggal 22 Desember 2008.

Pada tanggal 17 Oktober 2022, Perseroan memperoleh pernyataan efektif dari Dewan Komisioner Otoritas Jasa Keuangan dengan suratnya No. S-207/D.04/2022 untuk melakukan Penawaran Umum Terbatas dengan Hak Memesan Efek Terlebih Dahulu (PUT II) sebanyak-banyaknya 14.840.555.748 saham Seri B dengan nilai nominal Rp50 per saham dan harga perolehan Rp180 per saham. Jumlah dana yang diperoleh dari hasil PUT II sebesar Rp2.488.033.690.920, yaitu terdiri dari 13.822.409.394 lembar saham dengan nilai nominal Rp50 per saham dan harga perolehan Rp180 per saham. Saham ini dicatatkan di Bursa Efek Indonesia pada tanggal 31 Desember 2022.

1. GENERAL (continued)

c. Board of Commissioners, Board of Directors, Audit Committee, Corporate Secretary and Internal Audit (continued)

As of December 31, 2023 the composition of the Corporate Secretary and Internal Audit is as follows:

The Company and its Subsidiary's (hereinafter collectively referred to as the "group") had a total number of 386 and 360 in December 31, 2023 and 2022 respectively (unaudited).

d. Public Offering

1. Company's Shares

On August 31, 2006, the Company obtained the notice of effectivity from the Chairman of Capital Market and Financial Supervisory Agency in his Letter No. S-1759/BL/2006 for the Initial Public Offering of 432,000,000 shares with par value of Rp100 per share, at an offering price of Rp130 per share.

All of the Company's shares totaling 2,149,605,000 shares in 2007 have been listed on the Indonesia Stock Exchange.

d. Public Offering

1. Company's Shares

On December 5, 2008, the Company has obtained an effective notice from the Chairman of Bapepam-LK in his letter No. S-8803/BL/2008 for the Limited Offering of 1,289,763,000 shares through Limited Public Offering with Preemptive Rights to the Stockholders (PUT I) with par value of Rp100 per share at an offering price of Rp186 per share. The fund amount was obtained from the PUT I where it collected Rp32,200,025,562 which consist of 173,118,279 shares with par value of Rp100 per share at an offering price of Rp186 per share. These shares were listed on the Indonesia Stock Exchange on December 22, 2008.

On October 17, 2022, the Company has obtained an effective notice from the Board of Comissoner of Financial Services Authority (Otoritas Jasa Keuangan) in his letter No. S-207/D.04/2022 for the Limited Public Offering of 14,840,555,748 shares B series par value Rp 50 through Limited Public Offering with Preemptive Rights to the Stockholders (PUT II) at an offering price of Rp180 per share. The fund amount was obtained from the PUT II where it collected Rp 2,488,033,690,920, which consist of 13,822,409,394 shares with par value of Rp 50 per share at an offering price of Rp 180 per share. These shares were listed on the Indonesia Stock Exchange on December 31, 2022.

1. UMUM (lanjutan)

d. Penawaran Umum (lanjutan)

1. Penawaran Umum Saham Perseroan (lanjutan)

Pada tanggal 31 Desember 2023 dan 2022 sejumlah 25.238.221.508 dan 25.238.221.508 saham Perseroan yang beredar telah dicatatkan pada Bursa Efek Indonesia.

2. Efek Perusahaan

Pada tanggal 28 Juli 2023, Perusahaan menawarkan obligasi pada masyarakat (Catatan 21) yang dinyatakan efektif oleh OJK pada tanggal 22 Agustus 2023 berdasarkan Surat dari OJK Nomor No. S-07027/BEI.PP2/08-2023 dengan rincian sebagai berikut:

1. GENERAL (continued)

d. Public Offering (continued)

1. Company's Shares (continued)

As of December, 2023 and 2022 , the Company's outstanding shares totaling 25.238.221.508 and 25.238.221.508 have been listed on the Indonesia Stock Exchange.

2. Company's Securities

On July 28 2023, the Company offered bonds to the public (Note 21) which were declared effective by OJK on August 22 2023 based on Letter from OJK Number No. S-07027/BEI.PP2/08-2023 with the following details:

No	Obligasi/ *Bonds*	Jumlah/ *Amount* USD	Tahun/ *Years*	Tanggal Penerbitan/ *Date of Issuance*	Jatuh Tempo/ *Due Date*	*Status*	Bursa/ *Market*
1	Obligasi Berkelanjutan I MNC Energy Investment Tahap I Tahun 2023 Seri A	16.216.917	2023	9 Oktober 2023/ *Oktober 9, 2023*	16 Oktober 2024/ *October 16, 2024*	Belum Jatuh Tempo/ *Outstanding*	Bursa Efek Indonesia/ *Indonesia Stock Exchange*
2	Obligasi Berkelanjutan I MNC Energy Investment Tahap I Tahun 2023 Seri B	9.718.799	2023	9 Oktober 2023/ *Oktober 9, 2023*	6 Oktober 2026/ *October 6, 2026*	Belum Jatuh Tempo/ *Outstanding*	*Indonesia Stock Exchange* Bursa Efek Indonesia/
3	Obligasi Berkelanjutan I MNC Energy Investment Tahap I Tahun 2023 Seri C	6.498.119	2023	9 Oktober 2023/ *Oktober 9, 2023*	6 Oktober 2028/ *October 6, 2028*	Belum Jatuh Tempo/ *Outstanding*	*Indonesia Stock Exchange* Bursa Efek Indonesia/
4	Sukuk Wakalah Berkelanjutan I MNC Energy Investment Tahap I Tahun 2023 Seri A	6.486.767	2023	9 Oktober 2023/ *Oktober 9, 2023*	16 Oktober 2024/ *October 16, 2024*	Belum Jatuh Tempo/ *Outstanding*	Bursa Efek Indonesia/ *Indonesia Stock Exchange*
5	Sukuk Wakalah Berkelanjutan I MNC Energy Investment Tahap I Tahun 2023 Seri B	3.197.976	2023	9 Oktober 2023/ *Oktober 9, 2023*	6 Oktober 2026/ *October 6, 2026*	Belum Jatuh Tempo/ *Outstanding*	*Indonesia Stock Exchange* Bursa Efek Indonesia/
6	Sukuk Wakalah Berkelanjutan I MNC Energy Investment Tahap I Tahun 2023 Seri C	6.532.174	2023	9 Oktober 2023/ *Oktober 9, 2023*	6 Oktober 2028/ *October 6, 2028*	Belum Jatuh Tempo/ *Outstanding*	*Indonesia Stock Exchange* Bursa Efek Indonesia/

e. Kombinasi Bisnis Entitas Non Sepengendali

Pada tanggal 20 Desember 2020, Perseroan membeli saham di PT Global Maintenance Facility, yang bergerak dalam bidang jasa perawatan pesawat udara dan jasa terkait lainnya sebesar 86,94%.

Pada tanggal 18 April 2022, PT Bhakti Migas Resources (Anak Perusahaan) mengakuisisi di PT Suma Sarana, yang bergerak dalam bidang minyak dan gas sebesar 85%.

e. Business Combination of Entities Not Under Common Control

On December 20, 2020, the Company has purchased PT Global Maintenance Facility, which is engaged in aircraft service and other related services with an ownership of 86.94%.

On April 18, 2022, PT Bhakti Migas Resources (Subsidiary) accuired PT Suma Sarana, which is engaged in oil and gas with an ownership of 85%.

1. UMUM (lanjutan)

e. Kombinasi Bisnis Entitas Non Sepengendali (lanjutan)

Selisih antara imbalan yang dialihkan dan nilai tercatat aset neto entitas yang diakui dari transaksi diatas adalah sebagai berikut:

1. PT Global Maintenance Facility

	31 Desember/ December 31, 2023	31 Desember/ December 31, 2022	
Imbalan yang dialihkan	252.679	252.679	Consideration transferred
Nilai wajar tercatat neto entitas yang diakuisisi	(125.434)	(125.434)	Fair value of net assets of entitties acquired
Goodwill	127.245	127.245	Goodwill

2. PT Bhakti Migas Resources

	31 Desember/ December 31, 2023	31 Desember/ December 31, 2022	
Imbalan yang dialihkan	2.149.260	2.149.260	Consideration transferred
Nilai wajar tercatat neto entitas yang diakuisisi	(575.445)	(575.445)	Fair value of net assets of entitties acquired
Efek translasi	32.158	-	Translation effect
Goodwill	1.605.973	1.573.815	Goodwill

Grup menggunakan pendekatan pendapatan untuk menguji penurunan nilai UPK tertentu. Pendekatan pendapatan didasarkan atas nilai arus kas masa depan yang akan dihasilkan oleh suatu bisnis. Metode diskonto arus kas menjadi proyeksi arus kas dan mendiskontokannya menjadi nilai kini. Proses pendiskontoan menggunakan tingkat pengembalian yang sesuai dengan risiko terkait dengan bisnis atau aset dan nilai waktu uang.

Bedasarkan hasil pengujian penurunan nilai goodwill pada tanggal 31 Desember 2023 dan 31 Desember 2022, nilai terpulihkan melebihi nilai tercatat goodwill, sehingga tidak ada rugi penurunan nilai yang dicatat pada tanggal 31 Desember 2023 dan 31 Desember 2022.

f. Kombinasi Bisnis Entitas Sepengendali

Grup menggunakan pendekatan pendapatan untuk menguji penurunan nilai UPK tertentu. Pendekatan pendapatan didasarkan atas nilai arus kas masa depan yang akan dihasilkan oleh suatu bisnis. Metode diskonto arus kas menjadi proyeksi arus kas dan mendiskontokannya menjadi nilai kini. Proses pendiskontoan menggunakan tingkat pengembalian yang sesuai dengan risiko terkait dengan bisnis atau aset dan nilai waktu uang.

1. GENERAL (continued)

e. Business Combination of Entities Not Under Common Control (continued)

The difference between the consideration transferred and the carrying amount of the entity's net assets recognized from the above transaction is as follows :

1. PT Global Maintenance Facility

	31 Desember/ December 31, 2023	31 Desember/ December 31, 2022	
Imbalan yang dialihkan	252.679	252.679	Consideration transferred
Nilai wajar tercatat neto entitas yang diakuisisi	(125.434)	(125.434)	Fair value of net assets of entitties acquired
Goodwill	127.245	127.245	Goodwill

2. PT Bhakti Migas Resources

	31 Desember/ December 31, 2023	31 Desember/ December 31, 2022	
Imbalan yang dialihkan	2.149.260	2.149.260	Consideration transferred
Nilai wajar tercatat neto entitas yang diakuisisi	(575.445)	(575.445)	Fair value of net assets of entitties acquired
Efek translasi	32.158	-	Translation effect
Goodwill	1.605.973	1.573.815	Goodwill

The Group used an income approach to assess the impairment value of certain CGUs. The income approach is predicated upon the value of the future cash flows that a business will generate going forward. The discounted cash flows method was used which involves projecting cash flows and converting it to a present value equivalent through discounting. The discounting process uses a rate of return that is commensurate with the risk associated with the business or asset and the time value of money.

Based on the results of the test for impairment of goodwill as at December 31, 2023 and December 31, 2022, the recoverable value exceeds the carrying value of the goodwill, hence there is no impairment loss recorded as at December 31, 2023 and December 31, 2022.

f. Business Combination of Entries Under Common Control

The Group used an income approach to assess the impairment value of certain CGUs. The income approach is predicated upon the value of the future cash flows that a business will generate going forward. The discounted cash flows method was used which involves projecting cash flows and converting it to a present value equivalent through discounting. The discounting process uses a rate of return that is commensurate with the risk associated with the business or asset and the time value of

1. UMUM (lanjutan)

f. Kombinasi Bisnis Entitas Sepengendali (lanjutan)

Bedasarkan hasil pengujian penurunan nilai goodwill pada tanggal 31 Desember 2023 dan 31 Desember 2022, nilai terpulihkan melebihi nilai tercatat goodwill, sehingga tidak ada rugi penurunan nilai yang dicatat pada tanggal 31 Desember 2023 dan 31 Desember 2022.

Pada tanggal 23 Februari 2022, Perseroan membeli saham di PT Bhakti Coal Resources (BCR), yang bergerak dalam bidang pertambangan batubara dan jasa terkait lainnya dengan komposisi kepemilikan sebesar 99,33%.

Berikut ini adalah informasi keuangan BCR pada tanggal akuisisi:

1. GENERAL (continued)

f. Business Combination of Entries Under Common Control

Based on the results of the test for impairment of goodwill as at December 31, 2023 and December 31, 2022, the recoverable value exceeds the carrying valueof the goodwill, hence there is no impairment loss recorded as at December 31, 2023 and December 31, 2022.

On February 23, 2022, the Company has purchased PT Bhakti Coal Resources (BCR), which is engaged in coal mining and other related services with an ownership composition of 99.33%.

The following is a summary of BCR financial information as at acquisition date:

	23 Februari/ *February 23, 2022*	
ASET		***ASSETS***
ASET LANCAR		***CURRENT ASSET***
Kas dan setara kas	1.768.001	*Cash and cash in bank*
Piutang usaha - pihak ketiga - neto	2.743.378	*Trade receivables*
Piutang lain - Lain		*Other receivables*
Pihak ketiga	-	*Third parties*
Pihak berelasi	10.178.833	*Related party*
Persediaan	3.972.654	*Inventory*
Beban dibayar di muka dan uang muka	8.845.174	*Advances and prepaid expense*
JUMLAH ASET LANCAR	**27.508.040**	***TOTAL CURRENT ASSETS***
ASET TIDAK LANCAR		***NON CURRENT ASSET***
Aset tetap - neto	5.032.081	*Fixed assets*
Aset pertambangan dan aset ekplorasi dan evaluasi - neto	15.262.416	*Mining assets and exploration and evaluation assets - net*
Aset pajak tangguhan - neto	3.067.443	*Deferred tax assets*
Biaya pengelolaan dan reklamasi lingkungan hidup tangguhan	1.372.703	*Deferred enviromental management and reclamation costs*
Aset Lain - Lain	2.390.167	*Others asset*
JUMLAH ASET TIDAK LANCAR	**27.124.810**	***TOTAL NON - CURRENT ASSETS***
JUMLAH ASET	**54.632.850**	***TOTAL ASSETS***

PT MNC ENERGY INVESTMENTS TBK DAN ENTITAS ANAK
CATATAN ATAS LAPORAN KEUANGAN KONSOLIDASIAN UNTUK
UNTUK PERIODE YANG BERAKHIR
PADA TANGGAL 31 DESEMBER 2023 DAN 2022
DAN UNTUK TAHUN-TAHUN YANG BERAKHIR PADA
TANGGAL 31 DESEMBER 2023 DAN 2022
(Dinyatakan dalam USD, kecuali dinyatakan lain)

PT MNC ENERGY INVESTMENTS TBK AND SUBSIDIARIES
NOTES TO CONSOLIDATED FINANCIAL STATEMENTS
FOR THE PERIODS ENDED
DECEMBER 31, 2023 AND 2022
FOR THE YEARS ENDED
DECEMBER 31, 2023 AND 2022
(Expressed in USD, unless otherwise stated)

1. UMUM (lanjutan) | ***1. GENERAL (continued)***

f. Kombinasi Bisnis Entitas Sepengendali (lanjutan) | ***f. Business Combination of Entries Under Common Control***

	23 Februari/ *February 23,* 2022	
LIABILITAS JANGKA PENDEK		***CURRENT LIABILITIES***
Utang usaha		*Trade payable*
Pihak ketiga	6.335.105	*Third parties*
Pihak berelasi	223.294	*Related party*
Beban akrual	2.147.625	*Accruaed expense*
Utang pajak	2.272.126	*Tax payables*
Uang muka Pelanggan	6.726.936	*Customer advance*
Utang jangka panjang yang		*Long term liabilities*
Jatuh tempo dalam waktu satu tahun:		*Net of current maturities*
Liabilitas sewa	38.277	*Obligation under finance lease*
Utang anjak piutang	324.058	*factoring payables*
Total Liabilitas Jangka Pendek	**18.067.421**	***Total Current Liabilities***
LIABILITAS JANGKA PANJANG		***NON CURRENT LIABILITIES***
Utang pihak berelasi	4.057.143	*Related parties payables*
Utang jangka panjang	2.933.733	*Long term debt*
Penyisihan untuk reklamasi		*Provision for reclamation*
dan penutupan tambang	10.662.953	*and mine closure*
Liabilitas imbalan pasca kerja	585.394	*Post employement benefit non obligation*
Total Liabilitas Jangka Panjang	**18.239.223**	***Total Current Liabilities***
TOTAL LIABILITAS	**36.306.644**	***TOTAL LIABILITIES***
EKUITAS		***EQUITY***
Ekuitas yang dapat diatribusikan		*Atributtable equity*
kepada pemilik entitas induk		*to owners of the parent company*
Modal saham - Modal dasar,		*Share capital autorized capital*
ditempatkan dan disetor penuh -		*placed and fully paid*
300 saham nominal Rp. 500.000	10.444	*300 shares par value Rp. 500.000*
Laba komprehensif lainnya	20.085	*Other comprehensive income*
Selisih kurs penjabaran laporan keuangan	3.375.241	*Deffences in exchange rates for the translation of financial statements*
Saldo laba (defisit)	4.703.836	*Retained earnings (deficit)*
Sub-total	**8.109.606**	***Sub Total***
Kepentingan nonpengendali	10.216.600	*Non controling interests*
TOTAL EKUITAS	**18.326.206**	***TOTAL EQUITY***
TOTAL LIABILITAS DAN EKUITAS	**54.632.850**	***TOTAL LIABILITIES AND EQUITY***

Transaksi diatas dibukukan sesuai dengan PSAK No. 38 (Revisi 2012). "Kombinasi Bisnis Entitas Sepengendali". Dengan demikian, selisih antara imbalan yang dialihkan dengan nilai tercatat neto entitas yang diakuisisi sebesar USD 140.000.000 diakui sebagai Selisih Nilai Transaksi Restrukturisasi Entitas Sepengendali pada bagian ekuitas pada laporan posisi keuangan konsolidasian.

The above transaction was accounted for in accordance with PSAK No.38 (Revised 2012), "Business Combination among Entities under Common Control", Accordingly, the difference between the consideration transferred and carrying amount of net assets of entity acquired of USD 140,000,000 was recognized as "Difference in Restructuring Transaction Value Entities Under Common Control "section of the consolidated statements of financial position.

1. UMUM (lanjutan)

f. Kombinasi Bisnis Entitas Sepengendali (lanjutan)

Selisih antara imbalan yang dialihkan dan nilai tercatat aset neto entitas yang diakui dari transaksi diatas adalah sebagai berikut:

Imbalan yang dialihkan	140.000.000	
Dikurangi :		
Nilai buku tercatat neto entitas yang diakuisisi	(8.055.272)	
Selisih nilai transaksi kombinasi bisnis entitas sepengendalian	**131.944.728**	

1. GENERAL (continued)

f. Business Combination of Entries Under Common Control

The difference between the consideration transferred and the carrying amount of net assets of entity acquired from the above transaction are as follows:

Consideration transferred		
Less :		
Carrying amount of net assets of entitties acquired		
Difference in value of businness combination		

g. Izin Usaha Pertambangan

Sehubungan dengan diakuisisinya PT Bhakti Coal Resources, maka berdasarkan Kode Komite Cadangan Mineral Indonesia (Kode-KCMI) 2017, Cadangan Batubara yang dimiliki oleh kelompok usaha adalah sebagai berikut:

g. Mining Operation Lisences

In connection with the acquisition of PT Bhakti Coal Resources, based on the 2017 Kode Komite Cadangan Mineral Indonesia (Kode-KCMI), the Coal Reserves owned by the business group are as follows:

Entitas/ *Entity*	No. IUP/ *IUP Number*	Masa Berlaku/ *Due Date*	Luas Lahan (Ha)/ *Land Area (Ha)*	Cadangan Batubara/ *Coal Reserves* (dalam juta ton/ *in million tons*)		
				Terbukti/ *Proven*	Terkira/ *Estimated*	Total/ *Total*
PT Arthaco Prima Energi	SK Bupati Musi Banyuasin No.0649 Tahun 2013 Keputusan Menteri Investasi / Kepala Badan Koordinasi Penanaman Modal No.91202077223360004 (perpanjangan / *extention*)	29 Mei 2023/ *May 29, 2023*	15.000	164,79	57,35	222,14
PT Energi Inti Bara Pratama	SK Gubernur Sumatera Selatan No.704/KPTS/DISPERTAMBEN /2015	30 Mei 2023/ *May 30, 2023*	13.630	-	-	-
PT Indonesia Batu Prima Energi	SK Bupati Musi Banyuasin No.0648 Tahun 2013 Keputusan Menteri Investasi / Kepala Badan Koordinasi Penanaman Modal No.14062200687850004 (perpanjangan / *extention*)	29 Mei 2023/ *May 29, 2023*	15.000	7,35	9,92	17,27
PT Bhumi Sriwijaya Perdana Coal	SK Bupati Musi Banyuasin No.608 Tahun 2012 Keputusan Menteri Investasi / Kepala Badan Koordinasi Penanaman Modal No.796/1/IUP/PMDN/2022 (perpanjangan / *extention*)	23 Mei 2032/ *May 23, 2032*	6.866	65,06	27,27	92,33
PT Putra Muba Coal	Surat Kepala DPMPTSP No.016/DPMPTSP.V/I/2018	30 Maret 2028/ *March 30, 2028*	2.947	30,83	23,99	54,82

1. UMUM (lanjutan)

g. Izin Usaha Pertambangan

1. GENERAL (continued)

g. Mining Operation Lisences

Entitas/ *Entity*	No. IUP/ *IUP Number*	Masa Berlaku/ *Due Date*	Luas Lahan (Ha)/ *Land Area (Ha)*	Cadangan Batubara/ *Coal Reserves* (dalam juta ton/ *in million tons*) Terbukti/ *Proven*	Terkira/ *Estimated*	Total/ *Total*
PT Primaraya Energi	SK Gubernur Sumatera Selatan No.709/KPTS/DISPERTAMBEN /2016	30 May 2023/ *May 30, 2023*	4.424	-	-	-
PT Titan Prawira Sriwijaya	SK Gubernur Sumatera Selatan No.708/KPTS/DISPERTAMBEN /2016	19 Juni 2023/ *June 19, 2023*	6.015	-	-	-
PT Sriwijaya Energi Persada	SK Bupati Musi Banyuasin No.0717 Tahun 2013	19 Juni 2023/ *June 19, 2023*	8.596	-	-	-
Total			**72.478**	**268,03**	**118,53**	**386,56**

Selain sumber daya total sebesar 1.585.756.358 metrik ton di atas, terdapat sumber daya hipotetik sebesar 1.187.156.169 metrik ton.

In addition to the total resources of 1,585,756,358 metric tons above, there is a hypothetical resource of 1,187,156,169 metric tons.

2. PENERAPAN STANDAR AKUNTANSI KEUANGAN BARU DAN REVISI (PSAK)

Standar baru, amendemen dan interpretasi yang telah diterbitkan, namun berlaku efektif untuk tahun buku yang dimulai pada atau setelah 1 Januari 2023, tapi penerapan dini diperkenankan, adalah sebagai berikut:

- Amendemen PSAK 1, "Penyajian Laporan Keuangan" - Pengungkapan Kebijakan Akuntansi
- Amendemen PSAK 16, "Aset tetap" tentang hasil sebelum penggunaan yang diintensikan
- Amendemen PSAK 25, "Kebijakan Akuntansi, Perubahan Estimasi Akuntansi, dan Kesalahan" – Definisi estimasi akuntansi
- Amendemen PSAK 46 "Pajak Penghasilan" – Pajak Tangguhan terkait Aset dan Liabilitas yang timbul dari Transaksi Tunggal

Standar baru, amendemen dan interpretasi yang telah diterbitkan, namun berlaku efektif untuk tahun buku yang dimulai pada atau setelah 1 Januari 2024, tapi penerapan dini diperkenankan, adalah sebagai berikut:

- Amendemen PSAK 1 "Penyajian Laporan Keuangan" – Klasifikasi liabilitas lancar atau tidak lancar
- Amendemen PSAK 1 "Penyajian Laporan Keuangan" – Liabilitas Jangka Panjang dengan Kovenan
- Amendemen PSAK 73 "Sewa" – Liabilitas Sewa pada Transaksi Jual dan Sewa Balik
- Amendemen PSAK 2 "Laporan Arus Kas" dan amandemen PSAK 60 "Instrumen Keuangan: Pengungkapan" –Pengaturan

2. ADOPTION OF NEW AND REVISED STATEMENTS OF FINANCIAL ACCOUNTING STANDARDS (PSAK)

New standards, amendments and interpretations issued but only effective for financial years beginning on or after 1 January 2023, but early adoption is permitted, are as follows:

- *Amendment to SFAS 1, 'Presentation of Financials Statements' – Accounting policies disclosure*
- *Amendment to SFAS 16, 'Fixed assets' related proceeds before intended use*
- *Amendment to SFAS 25, 'Accounting Policies, Changes in Accounting Estimates and Errors' – Accounting estimates definition*
- *Amendment SFAS 46 'Income taxes' – Deferred Tax arising related to Assets and Liabilities arising from a single transactions*

New standards, amendments and interpretations issued but only effective for financial years beginning on or after 1 January 2024, but early adoption is permitted, are as follows:

- *Amendment of SFAS No. 1 "Presentation of financial statement" – Classification of Liabilities as Current or Noncurrent*
- *Amendment of SFAS No. 1 "Presentation of financial statement" – Non-current Liabilities with Covenants*
- *Amendment of SFAS 73 'Leases' – Lease liability in a Sale and Leaseback*
- *Amendment of PSAK 2 "Statement of Cash Flows" and amendment of PSAK 60 "Financial Instrument: Disclosure" –*

2. PENERAPAN STANDAR AKUNTANSI KEUANGAN BARU DAN REVISI (PSAK) (lanjutan)

Standar baru, amendemen dan interpretasi yang telah diterbitkan, namun berlaku efektif untuk tahun buku yang dimulai pada atau setelah 1 Januari 2025, tapi penerapan dini diperkenankan, adalah sebagai berikut:

- PSAK 74 "Kontak Asuransi";
- Amendemen PSAK 74 "Kontrak Asuransi" tentang penerapan awal PSAK 74 dan PSAK 71 - informasi komparatif.

Pada tanggal laporan keuangan konsolidasian ini, Grup sedang mempelajari dampak yang mungkin timbul dari penerapan standar baru, amendemen dan interpretasi pada laporan keuangan konsolidasian Grup.

2. ADOPTION OF NEW AND REVISED STATEMENTS OF FINANCIAL ACCOUNTING STANDARDS (PSAK) (continued)

New standards, amendments and interpretations issued but only effective for financial years beginning on or after 1 January 2025, but early adoption is permitted, are as follows:

- *SFAS 74 "Insurance Contracts"*
- *The amendments to SFAS 74 "Insurance Contracts" about initial application of SFAS 74 and SFAS 71 - comparative information.*

As at the date of these consolidated financial statements, the Group is evaluating the potential impact of these new standards, amendments and interpretations on the Group's consolidated financial statements.

3. IKHTISAR KEBIJAKAN AKUNTANSI

a. Pernyataan Kepatuhan

Laporan keuangan konsolidasian telah disusun dan disajikan sesuai dengan Standar Akuntansi Keuangan ("SAK") di Indonesia, yang mencakup Pernyataan Standar Akuntansi Keuangan ("PSAK") dan Interpretasi Standar Akuntansi Keuangan ("ISAK") yang dikeluarkan oleh Dewan Standar Akuntansi Keuangan Ikatan Akuntan Indonesia ("DSAK") dan Peraturan-peraturan serta Pedoman Penyajian dan Pengungkapan Laporan Keuangan yang diterbitkan oleh Bapepam-LK.

b. Dasar Penyajian Laporan Keuangan Konsolidasian

Laporan keuangan konsolidasian disusun sesuai dengan Pernyataan Standar Akuntansi Keuangan ("PSAK") No 1 (Revisi 2015).

Kebijakan akuntansi yang dipakai dalam penyusunan laporan keuangan konsolidasian konsisten dengan yang dibuat dalam penyusunan laporan keuangan konsolidasian Perseroan untuk tahun yang berakhir 31 Desember 2023.

Laporan keuangan konsolidasian telah disusun atas dasar akrual menggunakan konsep biaya historis, kecuali beberapa akun tertentu yang disusun berdasarkan pengukuran lain sebagaimana diuraikan dalam kebijakan akuntansi terkait setiap akun.

Laporan arus kas konsolidasian disusun dengan menggunakan metode langsung dengan mengelompokkan arus kas dalam aktivitas operasi, investasi dan pendanaan.

Kas dan setara kas mencakup kas, bank dan investasi jangka pendek yang jatuh tempo dalam waktu tiga bulan atau kurang sejak tanggal perolehan.

Mata uang pelaporan yang digunakan dalam penyusunan laporan keuangan konsolidasian adalah Dolar Amerika Serikat, yang merupakan mata uang fungsional Perseroan.

3. SUMMARY OF SIGNIFICANT ACCOUNTING POLICIES

a. Statement of Compliance

The consolidated financial statements have been prepared and presentation in accordance with Indonesian Financial Accounting Standards ("SAK"), which comprise the Statements of Financial Accounting standards ("PSAK") and Interpretations Financial Accounting standards ("ISAK") issued by the Financial Accounting Standards Board of the Indonesian Institute of Accountants ("DSAK") and the Regulations and the Guidelines on Financial Statements Presentation and Disclosures

b. Basis of Preparation of the Consolidated Financial Statements

The consolidated financial statements are prepared in accordance with the Statement of Financial Accounting Standards ("PSAK") No. 1 (Revised 2015).

The accounting policies used in the preparation of the consolidated financial statements are consistent with those made in the preparation of the Company's consolidated financial statements for the year ended December 31, 2023.

The consolidated financial statements have been prepared on the accrual basis using the historical cost basis of accounting, except for certain accounts which are measured on the basis described in the related accounting policies of each account.

The consolidated statement of cash flows is prepared using the direct method with classifications of cash flows into operating, investing and financing activities.

Cash and cash equivalents include cash on hand, cash in banks and short-term investments with original maturity of three months or less.

The reporting currency used in the preparation of the consolidated financial statements is the United Stated Dollar, which is the Company functional currency.

3. IKHTISAR KEBIJAKAN AKUNTANSI (lanjutan)

c. Prinsip-prinsip Konsolidasian

Laporan keuangan konsolidasian menggabungkan laporan keuangan Perseroan dan entitas (termasuk entitas terstruktur) yang dikendalikan oleh Perseroan dan entitas anak. Pengendalian tercapai dimana Perseroan memiliki kekuasaan atas investee; eksposur atau hak atas imbal hasil variabel dari keterlibatannya dengan *investee*; dan kemampuan untuk menggunakan kekuasaannya atas *investee* untuk mempengaruhi jumlah imbal hasil investor.

Perseroan menilai kembali pengendalian terhadap *investee* jika terdapat fakta dan keadaan yang mengindikasikan adanya perubahan terhadap satu atau lebih dari tiga elemen pengendalian yang disebutkan diatas.

Ketika Perseroan memiliki kurang dari hak suara mayoritas di-*investee*, ia memiliki kekuasaan atas *investee* ketika hak suara investor cukup untuk memberinya kemampuan praktis untuk mengarahkan aktivitas relevan secara sepihak. Perseroan mempertimbangkan seluruh fakta dan keadaan, ketika menilai apakah hak suara atas investee tersebut mencukupi untuk memberinya kekuasaan, termasuk (i) ukuran kepemilikan hak suara Perseroan relatif terhadap ukuran dan penyebaran kepemilikan pemilik suara lain (ii) hak suara potensial yang dimiliki oleh Perseroan, pemegang suara lain atau pihak lain (iii) hak yang timbul dari pengaturan kontraktual lain dan (iv) fakta dan keadaan tambahan apapun yang mengindikasikan bahwa investor memiliki atau tidak memiliki kemampuan kini untuk mengarahkan aktivitas relevan pada saat keputusan perlu dibuat, termasuk pola pemilihan suara dalam RUPS sebelumnya.

Konsolidasi entitas anak dimulai ketika Perseroan memperoleh pengendalian atas entitas anak tersebut dan tidak mengkonsolidasikan entitas anak ketika kehilangan pengendaliannya. Secara khusus, penghasilan dan beban entitas anak yang diakuisi atau dilepas selama tahun berjalan diakui dalam laporan laba rugi dan penghasilan komprehensif lain konsolidasian dari tanggal diperolehnya pengendalian sampai dengan ketika entitas kehilangan pengendalian atas entitas anak tersebut.

Laba rugi dan setiap komponen dari penghasilan komprehensif lain diatribusikan kepada Perseroan dan kepentingan nonpengendali. Perseroan juga mengatribusikan total laba komprehensif entitas anak kepada pemilik entitas induk dan kepentingan nonpengendali meskipun hal tersebut mengakibatkan kepentingan nonpengendali memiliki saldo defisit.

Jika diperlukan, penyesuaian dapat dilakukan terhadap laporan keuangan entitas anak agar kebijakan akuntansi yang digunakan sesuai dengan kebijakan akuntansi yang digunakan oleh Perseroan.

3. SUMMARY OF SIGNIFICANT ACCOUNTING POLICIES (continued)

c. Principles of Consolidation

The consolidated financial statements incorporate the financial statements of the Company and entities (including structured entities) controlled by the Company and it subsidiaries. Control is achieved where the Company has the power over the investee; is exposed, or has rights, to variable returns from its involvement with the investee; and has the ability to use its power to affect its returns.

The Company reassesses whether or not it controls an investee if facts and circumstances indicate that there are changes to one or more of the three elements of control listed above.

When the Company has less than a majority of the voting rights of an investee, it has power over the investee when the voting rights are sufficient to give it the practical ability to direct the relevant activities of the investee unilaterally. The Company considers all relevant facts and circumstances in assessing whether or not the Company's voting rights in an investee are sufficient to give it power, including (i) the size of the Company's holding of voting rights relative to the size and dispersion of holding of the other vote holders; (ii) potential voting rights held by the Company, other vote holders or other parties; (iii) rights arising from other contractual arrangements; and (iv) any additional facts and circumstances that indicates that the Company has, or does not have, the current ability to direct the relevant activities at the time that decisions need to be made, including voting patterns at previous shareholders' meetings.

Consolidation of subsidiary begins when the Company obtains control over the subsidiary and ceases when the Company loses control of the subsidiary. Specifically, income and expense of a subsidiary acquired or disposed of during the year are included in the consolidated statement of profit or loss and other comprehensive income from the date the Company gains control until the date when the Company ceases to control the subsidiary.

Profit or loss and each component of other comprehensive income are attributed to the owners of the Company and to the non-controlling interest. Total comprehensive income are attributed to owners of the Company and the non-controlling interest even if this results in the non-controlling interest having a deficit balance.

When necessary, adjustment are made to the financial statements of subsidiaries to bring their accounting policies to conform with the Company's accounting policies.

3. IKHTISAR KEBIJAKAN AKUNTANSI (lanjutan)

c. Prinsip-prinsip Konsolidasian (lanjutan)

Seluruh aset dan liabilitas dalam antar kelompok usaha, ekuitas, pendapatan, beban, dan arus kas yang berkaitan dengan transaksi dalam kelompok usaha dieliminasi secara penuh pada saat konsolidasian.

Perubahan kepemilikan Perseroan pada entitas anak yang tidak mengakibatkan hilangnya pengendalian dicatat sebagai transaksi ekuitas. Nilai tercatat kepentingan entitas anak dan kepentingan nonpengendali disesuaikan untuk mencerminkan perubahan bagian kepemilikannya atas entitas anak. Selisih antara jumlah kepentingan non pengendali disesuaikan dan nilai wajar imbalan yang diberikan atau diterima diakui secara langsung dalam ekuitas dan diatribusikan pada pemilik entitas induk.

Ketika Perseroan kehilangan pengendalian atas entitas anak, keuntungan dan kerugian diakui didalam laba rugi dan dihitung sebagai perbedaan antara (i) keseluruhan nilai wajar yang diterima dan nilai wajar dari setiap sisa investasi dan (ii) nilai tercatat sebelumnya dari aset (termasuk goodwill) dan liabilitas dari entitas anak dan setiap kepentingan non pengendali. Seluruh jumlah yang diakui sebelumnya dalam penghasilan komprehensif lain yang terkait dengan entitas anak yang dicatat seolah-olah Perseroan telah melepaskan secara langsung aset atau liabilitas terkait entitas anak (yaitu direklasifikasi ke laba rugi atau ditransfer ke kategori lain dari ekuitas sebagaimana ditentukan/diizinkan oleh standar akuntansi yang berlaku). Nilai wajar setiap sisa investasi pada entitas anak terdahulu pada tanggal hilangnya pengendalian dianggap sebagai nilai wajar pada saat pengakuan awal untuk akuntansi berikutnya dalam PSAK 55, Instrumen Keuangan: Pengakuan dan Pengukuran atau, ketika berlaku, biaya perolehan pada saat pengakuan awal dari investasi pada entitas asosiasi atau ventura bersama.

d. Transaksi dengan Pihak-Pihak Berelasi

Perseroan dan Entitas Anak melakukan transaksi dengan pihak-pihak berelasi sebagaimana didefinisikan dalam PSAK No. 7 "Pengungkapan pihak-pihak berelasi". Seluruh saldo dan transaksi yang dilakukan dengan pihak-pihak berelasi, baik dilakukan dengan kondisi dan persyaratan yang sama dengan pihak ketiga maupun tidak, diungkapkan pada catatan atas laporan keuangan konsolidasian.

3. SUMMARY OF SIGNIFICANT ACCOUNTING POLICIES (continued)

c. Principles of Consolidation (continued)

All inter-group assets and liabilities, equity, income, expenses and cash flows relating to transaction between members of the Group are eliminated in full on consolidation.

Changes in the Company's ownership interest in subsidiaries that do not result in the Company losing control over the subsidiaries are accounted for as equity transactions. The carrying amounts of the Company's interest and the non-controlling interest are adjusted to reflect the changes in their relative interest in the subsidiaries. Any difference between the amount by which the non-controlling interest are adjusted and the fair value of the consideration paid or received is recognized directly in equity and attributed to owners of the parent entity.

When the Company losses control of a subsidiary, a gain or loss is recognized in profit or loss and is calculated as the difference between (i) the aggregate of the fair value of the consideration received and the fair value of any retained interest and (ii) the previous carrying amount of the assets (including goodwill), and liabilities of the subsidiary and any non-controlling interest. All amounts previously recognized in other comprehensive income in relation to that subsidiary are accounted for as if the Company had directly disposed of the related assets or liabilities of the subsidiary (i.e. reclassified to profit or loss or transferred to another category of equity as specified/permitted by applicable accounting standards). The fair value of any investment retained in the former subsidiary at the date when control is lost is regarded as the fair value on initial recognition for subsequent accounting under PSAK 55, Financial Instruments: Recognition and Measurement or, when applicable, the cost on initial recognition of an investment in an associate or a jointly controlled entity.

d. Related party Transactions

The Company and its Subsidiary enters into transactions with Related party as defined in PSAK No. 7 (Revised 2015) "Related party Disclosures". All balances and transactions with Related party, whether or not made at similar terms and conditions as those done with third parties, are disclosed in the notes to these consolidated financial statements.

3. IKHTISAR KEBIJAKAN AKUNTANSI (lanjutan)

e. Instrumen Keuangan

● Aset Keuangan

Seluruh aset keuangan diakui dan dihentikan pengakuannya pada tanggal diperdagangkan dimana pembelian dan penjualan aset keuangan berdasarkan kontrak yang mensyaratkan penyerahan aset keuangan dalam kurun waktu yang ditetapkan oleh kebiasaan pasar yang berlaku, dan awalnya diukur sebesar nilai wajar ditambah biaya transaksi, kecuali untuk aset keuangan yang diukur pada nilai wajar melalui laba rugi, yang awalnya diukur sebesar nilai wajar.

Aset keuangan perusahaan dan entitas anak diklasifikasikan sebagai berikut:
1. Biaya perolehan diamortisasi
2. Nilai wajar melalui pendapatan komprehensif lain
3. Nilai wajar melalui laba rugi

1. Biaya perolehan diamortisasi

Aset keuangan yang memenuhi kondisi berikut diukur pada biaya perolehan diamortisasi:
- aset keuangan dimiliki dalam model bisnis yang bertujuan untuk memiliki aset keuangan untuk mengumpulkan arus kas kontraktual; dan
- Persyaratan kontraktual dari asset keuangan menimbulkan arus kas pada tanggal tertentu yang hanya merupakan pembayaran pokok dan bunga dari jumlah pokok terutang.

Aset keuangan Perseroan dan Entitas Anak terdiri dari kas dan setara kas, piutang usaha, piutang lain-lain merupakan aset keuangan yang diklasifikasikan sebagai biaya perolehan diamortisasi, yang diukur dengan menggunakan metode suku bunga efektif dikurangi penurunan nilai.

Bunga diakui dengan menggunakan metode suku bunga efektif, kecuali piutang jangka pendek dimana pengakuan bunga tidak material.

2. Nilai wajar melalui pendapatan komprehensif lain (FVOCI)

Aset keuangan yang memenuhi ketentuan berikut ini selanjutnya diukur pada nilai wajar melalui pendapatan komprehensif lain:
- aset keuangan dimiliki dalam model bisnis yang tujuannya dicapai dengan mengumpulkan arus kas kontraktual dan menjual aset keuangan; dan
- Persyaratan kontraktual dari asset keuangan menimbulkan arus kas pada tanggal tertentu yang hanya merupakan pembayaran pokok dan bunga dari jumlah pokok terutang.

3. SUMMARY OF SIGNIFICANT ACCOUNTING POLICIES (continued)

e. Financial Instruments

● Financial Assets

All financial assets are recognised and derecognised on trade date where the purchase or sale of a financial asset is under a contract whose terms require delivery of the financial asset within the time frame established by the market concerned, and are initially measured at fair value plus transaction costs, except for those financial assets classified as at fair value through profit or loss, which are initially measured at fair value.

The Company and its Subsidiary's financial assets are classified as follows:
1. Amortised cost
2.Fair value through other comprehensive income (FVOCI)
3.Fair value through profit or loss (FVTPL)

1. Amortised cost

Financial assets that meet the following conditions are subsequently measured at amortized cost:
- *the financial asset is held within a business model whose objective is to hold financial assets in order to collect contractual cash flows; and*
- *the contractual terms of the financial asset give rise on specified dates to cash flows that are solely payments of principal and interest on the principal amount outstanding.*

financial assets consist of cash and cash equivalent, trade receivables, other receivablesare classified as amortized cost, which are measured using the effective interest method less impairment.

Interest is recognized by applying the effective interest method, except for shortterm receivables when the recognition of interest would be immaterial.

2. Fair value through other comprehensive income (FVOCI)

Financial assets that meet the following conditions are subsequently measured at fair value through other comprehensive income
- *the financial asset is held within a business model whose objective is achieved by both collecting contractual cash flows and selling the financial assets; and*
- *the contractual terms of the financial asset give rise on specified dates to cash flows that are solely payments of principal and interest on the principal amount outstanding.*

3. IKHTISAR KEBIJAKAN AKUNTANSI (lanjutan)

e. Instrumen Keuangan (lanjutan)

● Aset Keuangan (lanjutan)

2. Nilai wajar melalui pendapatan komprehensif lain (FVOCI)

Keuntungan atau kerugian yang timbul dari perubahan nilai wajar diakui dalam pendapatan komprehensif lainnya dan diakumulasi dalam cadangan revaluasi investasi dalam ekuitas kecuali untuk kerugian penurunan nilai, bunga yang dihitung dengan metode suku bunga efektif dan laba rugi selisih kurs atas aset moneter yang diakui pada laba rugi. Jika investasi dilepas atau mengalami penurunan nilai, akumulasi laba atau rugi yang sebelumnya diakumulasi pada cadangan revaluasi investasi dalam pendapatan komprehensif lain, direklasifikasi ke laba rugi.

Semua aset keuangan lain yang tidak diklasifikasikan sebagai biaya perolehan diamortisasi atau FVOCI selanjutnya diukur pada

Aset keuangan diklasifikasi sebagai FVTPL, jika aset keuangan sebagai kelompok diperdagangkan atau instrumen utang yang tidak memenuhi syarat sebagai biaya perolehan diamortisasi atau FVOCI atau investasi ekuitas yang tidak ditetapkan untuk diklasifikasi sebagai FVOCI pada pengakuan awal melalui opsi

Aset keuangan diklasifikasi sebagai kelompok diperdagangkan,
- diperoleh atau dimiliki terutama untuk tujuan diperdagangkan; atau
- pada pengakuan awal merupakan bagian dari portofolio instrumen keuangan tertentu yang dikelola bersama dan terdapat bukti mengenai pola ambil untung dalam jangka pendek actual terkini; atau
- merupakan derivatif yang tidak ditetapkan dan tidak efektif sebagai instrumen lindung nilai.

3. Nilai wajar melalui laba rugi (FVTPL)

Opsi nilai wajar untuk aset yang akan diukur pada biaya perolehan diamortisasi atau FVOCI dapat ditetapkan yang tidak dapat dibatalkan, hanya pada pengakuan awal, untuk diukur pada FVTPL, jika penetapan tersebut mengeliminasi atau mengurangi secara signifikan inkonsistensi pengukuran dan pengakuan yang dapat timbul dari pengukuran aset atau liabilitas keuangan dan mengakui laba atau rugi dengan basis yang berbeda.

Aset keuangan FVTPL disajikan sebesar nilai wajar, keuntungan atau kerugian yang timbul diakui dalam laba rugi. Keuntungan atau kerugian bersih yang diakui dalam laba rugi mencakup dividen atau bunga yang diperoleh dari aset keuangan.

3. SUMMARY OF SIGNIFICANT ACCOUNTING POLICIES (continued)

e. Financial Instruments (continued)

● Financial Assets (continued)

2. Fair value through other comprehensive income (FVOCI)

Gains and losses arising from changes in fair value are recognised in other comprehensive income and accumulated in investment revaluation reserve in equity, with the exception of impairment losses, interest calculated using the effective interest method, and foreign exchange gains and losses on monetary assets, which are recognised in profit or loss. Where the investment is disposed of or is determined to be impaired, the cumulative gain or loss previously accumulated in investment revaluation reserve in other comprehensive income is reclassified to profit or loss.

All other financial assets that are not classified as amortized cost or FVOCI are subsequently measured at FVTPL.

Financial assets are classified as FVTPL when the financial asset is either held for trading or debt instruments that do not qualify as amortised cost or FVOCI or equity investments that are not designated to be classified as FVOCI through FVOCI option.

A financial asset is classified as held for trading if:
- *it has been acquired principally for the purpose of trading in the near future; or*
- *on initial recognition it is part of an identified portfolio of financial instruments that the entity manages together and has a recent actual pattern of short-term profit-taking; or*
- *it is a derivative that is not designated and effective as a hedging instrument.*

3. Fair value through profit or loss (FVTPL)

Fair value option for an asset which would otherwise be measured at amortized cost or FVOCI can be irrevocably designated, at initial recognition only, to be measured at FVTPL, if such designation eliminates or significantly reduces a measurement or recognition inconsistency that would otherwise arise from measuring any financial assets or liabilities and recognizing any gains or losses on them on different bases.

Financial assets at FVTPL are stated at fair value, with any resulting gain or loss recognized in profit or loss. The net gain or loss recognized in profit or loss incorporates any dividend or interest earned on the financial asset.

3. IKHTISAR KEBIJAKAN AKUNTANSI (lanjutan)

e. Instrumen Keuangan (lanjutan)

3. Nilai wajar melalui laba rugi (FVTPL) (lanjutan)

Penurunan nilai aset keuangan

Aset keuangan, selain aset keuangan FVTPL, dievaluasi terhadap kerugian kredit ekspektasian (ECL) pada setiap tanggal pelaporan. Jumlah kerugian kredit ekspektasian diperbarui pada setiap tanggal pelaporan untuk mencerminkan perubahan risiko kredit sejak pengakuan awal atas instrumen keuangan tersebut.

ECL sepanjang umur diakui ketika terdapat peningkatan yang signifikan dalam risiko kredit sejak pengakuan awal. Sebaliknya, jika risiko kredit atas instrumen keuangan tidak meningkat secara signifikan sejak pengakuan awal, penyisihan kerugian diukur untuk instrumen keuangan tersebut dengan jumlah yang sama dengan ECL 12 bulan (12mECL).

Penilaian apakah ECL sepanjang umur harus diakui didasarkan pada peningkatan signifikan dalam kemungkinan atau risiko gagal bayar yang terjadi sejak pengakuan awal alih-alih pada bukti aset keuangan mengalami penurunan nilai kredit pada tanggal pelaporan atau terjadi gagal bayar yang sebenarnya.

Perseroan dan entitas anak secara berkala memantau efektivitas kriteria yang digunakan untuk mengidentifikasi apakah terdapat peningkatan risiko kredit yang signifikan dan merevisinya sesuai kebutuhan untuk memastikan bahwa kriteria tersebut mampu mengidentifikasi peningkatan risiko kredit yang signifikan sebelum jumlah tersebut jatuh tempo.

Perseroan dan entitas mengakui ECL sepanjang umur untuk piutang usaha dan aset kontrak. Kerugian kredit ekspektasian atas aset keuangan ini diestimasi dengan menggunakan matriks provisi berdasarkan pengalaman kerugian kredit historis, disesuaikan untuk faktor-faktor yang spesifik bagi debitur, kondisi ekonomi secara umum dan penilaian terhadap arah saat ini maupun arah kondisi perkiraan kerugian pada tanggal pelaporan, termasuk nilai waktu uang jika sesuai.

Perseroan dan entitas mengakui keuntungan atau kerugian penurunan nilai dalam laporan laba rugi untuk semua instrumen keuangan dengan penyesuaian yang sesuai dengan nilai tercatatnya melalui akun penyisihan kerugian, kecuali untuk investasi dalam instrumen utang yang diukur pada FVOCI, di mana penyisihan kerugian diakui pada penghasilan komprehensif lain dan diakumulasi dalam cadangan revaluasi investasi, dan tidak mengurangi nilai tercatat aset keuangan pada laporan posisi

3. SUMMARY OF SIGNIFICANT ACCOUNTING POLICIES (continued)

e. Financial Instruments (continued)

3. Fair value through profit or loss (FVTPL) (continued)

Impairment of financial assets

Financial assets, other than those at FVTPL, are assessed for expected credit losses (ECL) at each reporting date. The amount of expected credit losses is updated at each reporting date to reflect changes in credit risk since initial recognition of the respective financial instrument.

Lifetime ECL is recognized when there has been a significant increase in credit risk since initial recognition. If, on the other hand, the credit risk on the financial instrument has not increased significantly since initial recognition, the loss allowance is measured for that financial instrument at an amount equal to 12 month ECL. (12mECL).

The assessment of whether lifetime ECL should be recognised is based on significant increases in the likelihood or risk of a default occurring since initial recognition instead of on evidence of a financial asset being credit-impaired at the reporting date or an actual default occurring.

The Company and subsidiaries regularly monitors the effectiveness of the criteria used to identify whether there has been a significant increase in credit risk and revises them as appropriate to ensure that the criteria are capable of identifying significant increase in credit risk before the amount becomes past due.

The Company and subsidiaries always recognizes lifetime ECL for trade receivables and contract assets. The expected credit losses on these financial assets are estimated using a provision matrix based on the Company and subsidiaries's historical credit loss experience, adjusted for factors that are specific to the debtors, general economic conditions and an assessment of both the current as well as the forecast direction of conditions at the reporting date, including time value of money where appropriate.

The Company and subsidiaries recognizes an impairment gain or loss in profit or loss for all financial instruments with a corresponding adjustment to their carrying amount through a loss allowance account, except for investments in debt instruments that are measured at FVOCI, for which the loss allowance is recognized in other comprehensive income and accumulated in the investment revaluation reserve, and does not reduce the carrying amount of the financial asset in the statement of financial position.

3. IKHTISAR KEBIJAKAN AKUNTANSI (lanjutan)

e. Instrumen Keuangan (lanjutan)

3. Nilai wajar melalui laba rugi (FVTPL) (lanjutan)

Penurunan nilai aset keuangan

Perseroan dan entitas menghapus aset keuangan jika terdapat informasi yang menunjukkan bahwa debitur berada dalam kesulitan keuangan yang parah dan tidak ada prospek pemulihan yang realistis. Aset keuangan yang dihapuskan mungkin masih tunduk pada aktivitas penegakan hukum berdasarkan prosedur pemulihan perseroan, dengan mempertimbangkan advis hukum jika sesuai. Setiap pemulihan yang dilakukan diakui dalam laporan laba rugi.

Instrumen ekuitas

Instrumen ekuitas adalah setiap kontrak yang memberikan hak residual atas aset Perseroan dan Entitas setelah dikurangi dengan seluruh liabilitas. Instrumen ekuitas dicatat sebesar hasil penerimaan bersih setelah dikurangi biaya penerbitan langsung.

Pembelian kembali instrumen ekuitas Perseroan (saham treasuri) diakui dan dikurangkan secara langsung dari ekuitas. Keuntungan dan kerugian yang timbul dari pembelian, penjualan, penerbitan atau pembatalan instrumen ekuitas Perseroan tersebut tidak diakui dalam laba rugi.

Saling hapus antara Aset Keuangan dan Liabilitas Keuangan

Aset dan liabilitas keuangan Perseroan dan entitas anak saling hapus dan nilai bersihnya disajikan dalam laporan posisi keuangan konsolidasian jika dan hanya jika:

- saat ini memiliki hak yang berkekuatan hukum untuk melakukan saling hapus atas jumlah yang telah diakui tersebut; dan
- berniat untuk menyelesaikan secara neto atau untuk merealisasikan aset dan menyelesaikan liabilitasnya secara

f. Persediaan

Persediaan dinyatakan sebesar nilai yang lebih rendah antara biaya perolehan dengan nilai realisasi bersih *(the lower of cost or net realizable value)* . Biaya perolehan untuk suku cadang dan komponen perbaikan pesawat udara *(repairable and rotable parts and components)* yang telah dipasang *(assigned)* pada pesawat ditentukan sebesar jumlah tercatat setelah dikurangi dengan pembebanan persediaan.

Pembebanan persediaan ditentukan berdasarkan jumlah jam terbang masing-masing pesawat udara. Biaya perolehan persediaan selain suku cadang dan komponen perbaikan pesawat udara ditentukan dengan metode "masuk pertama, keluar pertama" (*FIFO*).

3. SUMMARY OF SIGNIFICANT ACCOUNTING POLICIES (continued)

e. Financial Instruments (continued)

3. Fair value through profit or loss (FVTPL) (continued)

Impairment of financial assets

The Group writes off a financial asset when there is information indicating that the debtor is in severe financial difficulty and there is no realistic prospect of recovery. Financial assets written off may still be subject to enforcement activities under the Company's recovery procedures, taking into account legal advice where appropriate. Any recoveries made are recognized in profit or loss.

Equity instruments

An equity instrument is any contract that evidences a residual interest in the assets of the Company and subsidiaries after deducting all of its liabilities. Equity instruments are recorded at the proceeds received, net of direct issue costs.

Repurchase of the Company's own equity instruments (treasury shares) is recognized and deducted directly in equity. No gain or loss is recognized in profit or loss on the purchase, sale, issue or cancellation of the Company's own equity instrument.

Netting of Financial Assets and Financial Liabilities

The Company and subsidiaries only offsets financial assets and liabilities and present the net amount in the statement of financial position where it:

- *currently has a legal enforceable right to set off the recognized amount; and*
- *intend either to settle on a net basis, or to realize the asset and settle the liability simultaneously.*

f. Inventory

Inventories are stated at the lower of cost and net realizable value (the lower of cost or net realizable value). The cost of purchasing spare parts and aircraft repair components (repairable and rotable parts and components) that have been installed (assigned) to the aircraft is determined at the carrying amount after deducting inventory charges.

Inventory charge is computed based on actual individual aircraft flying hours. Cost of inventories other than repairable spare parts and components of aircraft is determined using the first-in, first-out method (FIFO).

3. IKHTISAR KEBIJAKAN AKUNTANSI (lanjutan)

f. Persediaan (lanjutan)

Persediaan dinyatakan sebesar nilai yang lebih rendah antara biaya perolehan dengan nilai realisasi bersih *(the lower of cost or net realizable value)* . Dimana biaya perolehan ditentukan dengan metode rata-rata tertimbang (weight-average methode). Biaya perolehan terdiri dari bahan baku langsung, jika sesuai, upah langsung, dan biaya-biaya tidak langsung yang terjadi untuk membawa persediaan ke lokasi dan kondisi sekarang. Nilai realisasi neto merupakan estimasi harga jual dikurangi semua estimasi biaya penyelesaian dan biaya-biaya yag akan terjadi dalam memasarkan menjual dan mendistribusi. Penyisihan persediaan usang dilakukan atas dasar hasil penelaah terhadap kondisi pada akhir tahun.

Penyisihan penurunan nilai persediaan karena keusangan, kerusakan, kehilangan dan lambatnya perputaran ditentukan berdasarkan hasil penelaah terhadap keadaan masing-masing persediaan untuk mencerminkan nilai realisasi neto pada akhir tahun. Penyisihan penurunan nilai persediaan ke nilai realisasi neto dan seluruh kerugian persedian nilai realisasi neto dan seluruh kerugian persediaan diakui sebagai beban pada periode penurunan atau kerugian terjadi.

g. Beban dibayar di muka

Beban dibayar di muka diamortisasi selama masa manfaat masing-masing biaya dengan menggunakan metode garis lurus (*straight-line method*).

h. Aset Tetap

Perseroan menetapkan model biaya sebagai kebijakan akuntansi aset tetap. Aset tetap dinyatakan sebesar biaya perolehan dikurangi akumulasi penyusutan dan rugi penurunan nilai. Penyusutan dihitung dengan menggunakan metode garis lurus (*straight-line method*) berdasarkan taksiran masa manfaat ekonomis aset tetap sebagai berikut:

	Tahun/ Years
Bangunan dan prasarana	20
Pesawat udara - dengan nilai residu 20%	8 - 20
Mesin dan peralatan Berat	5 - 20
Kendaraan bermotor	5
Instalasi sparepart dan komponen	5 - 15

Masa manfaat ekonomis, nilai residu dan metode penyusutan dievaluasi setiap akhir tahun dan pengaruh dari setiap perubahan estimasi tersebut berlaku prospektif.

3. SUMMARY OF SIGNIFICANT ACCOUNTING POLICIES (continued)

f. Inventory (continued)

Inventory are stated at the lowerof cost and net realizable value where the cost is determined using the weighted average method. Cost comprises direct materials and, where applicable, direct labor costs and those overhead that have been incurred in bringing the inventories to their present location and condition. Net realizable value represents the estimated selling price less all estimated costs of completion and costs to be incurred in marketing, selling and distribution. Allowance for inventories obsolescence is provided based on the review of inventories condition at the end of the year.

Provision for decline in value of inventory due to obsolescence, damage, loss and slow movement is determined base on a review of the condition of individual inventory to reflect its net realizable value at the end of the year. The amount of any allowance for impairment and all losses of inventories are recognized as an expense in the period the write-down or loss occurs.

g. Prepaid expenses

Prepaid expenses are amortized over their beneficial periods using the straight-line method.

h. Fixed Assets

The Company has chosen the cost model as the accounting policy for its fixed assets. Fixed assets are stated at cost less accumulated depreciation and any impairment loss. Depreciation is computed using the straight-line method over the estimated useful lives of the assets as follows:

Persentase/ *Percentage*	
5%	*Buildings and infrastructure*
5% - 12,5 %	*Aircraft - with a residual value of 20%*
5% - 20 %	*Heavy machinery and equipment*
20 %	*Motor vehicle*
6,67% - 20 %	*Installation of spare parts and components*

The useful lives, residual values and depreciation method are reviewed at the end of each reporting period, with the effect of any changes in estimates accounted for on a prospective basis.

3. IKHTISAR KEBIJAKAN AKUNTANSI (lanjutan)

h. Aset Tetap (lanjutan)

Hak atas tanah, termasuk biaya pengurusan legal hak yang timbul pada awal perolehan hak atas tanah, dinyatakan sebesar biaya perolehan dan tidak diamortisasi. Biaya-biaya yang terjadi sehubungan dengan pembaharuan atau perpanjangan hak atas tanah ditangguhkan dan diamortisasi selama periode hak atas tanah atau taksiran masa manfaat ekonomis tanah, mana yang lebih pendek.

Biaya pemeliharaan dan perbaikan dibebankan pada laporan laba rugi komprehensif pada saat terjadinya. Biaya penggantian komponen suatu aset dan biaya inspeksi yang signifikan diakui dalam jumlah tercatat aset jika memenuhi kriteria untuk diakui sebagai bagian dari aset. Aset tetap yang sudah tidak digunakan lagi atau yang dijual, biaya perolehan serta akumulasi penyusutannya dikeluarkan dari kelompok aset tetap yang bersangkutan dan laba atau rugi yang terjadi dibukukan dalam laporan laba rugi dan penghasilan komprehensif.

Biaya setelah perolehan awal termasuk dalam jumlah tercatat aset atau diakui sebagai aset yang terpisah, mana yang lebih tepat, ketika terdapat kemungkinan bahwa manfaat ekonomi di masa depan berkenaan dengan aset tersebut akan mengalir ke Grup dan biaya tersebut dapat diukur secara andal. Jumlah tercatat komponen yang diganti dihentikan pengakuannya pada tahun dimana pada saat penggantian tersebut terjadi. Seluruh biaya perbaikan dan pemeliharaan dibebankan ke dalam laba rugi.

i. Imbalan Kerja

Perseroan menerapkan PSAK 24, "Imbalan Kerja". Amandemen terhadap PSAK 24 terkait dengan perubahan akuntansi atas program imbalan pasti dan pesangon. Perubahan akuntansi paling signifikan terjadi pada kewajiban manfaat pasti dan aset program. Amandemen mensyaratkan pengakuan perubahan dalam kewajiban manfaat pasti dan nilai wajar aset program ketika amandemen terjadi, dan karenanya meniadakan pendekatan koridor yang diijinkan dalam PSAK 24 versi sebelumnya dan mempercepat pengakuan biaya jasa lalu. Amandemen tersebut mensyaratkan seluruh keuntungan dan kerugian aktuaria diakui segera melalui penghasilan komprehensif lain agar liabilitas (aset) imbalan pasti neto diakui dalam laporan posisi keuangan konsolidasian telah mencerminkan jumlah keseluruhan dari defisit atau surplus program.

Selanjutnya, sesuai dengan ampendemen terhadap PSAK 24 tersebut, penggunaan biaya bunga dan imbal hasil ekspektasian aset program sebagaimana digunakan dalam PSAK 24 versi sebelumnya diganti menjadi "Bunga Neto", yang ditentukan dengan mengalikan liabilitas atau aset imbalan pasti neto dengan tingkat bunga.

3. SUMMARY OF SIGNIFICANT ACCOUNTING POLICIES (continued)

h. Fixed Assets (continued)

Land rights, including the legal costs incurred at initial acquisition of land rights, are stated at cost and not amortized. Specific costs associated with the renewal or extension of land titles are deferred and amortized over the legal term of the land rights or economic life of the land, whichever is shorter.

The cost of maintenance and repairs is charged to statement of comprehensive income as incurred; significant cost of replacing part of assets and major inspection cost are recognized in the carrying amount of the assets if the recognition criteria are met. When assets are retired or otherwise disposed of, their cost and the related accumulated depreciation are removed from the accounts and any resulting gain or loss is reflected in statement of profit and loss and other comprehensive income.

Subsequent costs are included in the asset's carrying amount or recognized as a separate asset, as appropriate, when it is probable that future economic benefits associated with the item will flow to the Group and the cost of the item can be reliably measured. The carrying amount of the replaced part is derecognized during the financial year in which they are incurred. All other repair and maintenance are changed to profit or loss.

i. Employee Benefits

The Company adopted PSAK No. 24, "Employee Benefits". The amendments to PSAK 24 change the accounting for defined benefit plans and termination benefits. The most significant change relates to the accounting for changes in defined benefit obligations and plan assets. The amendments require the recognition of changes in defined benefit obligations and in fair value of plan assets when they occur, and hence eliminate the 'corridor approach' permitted under the previous version of PSAK 24 and accelerate the recognition of past service costs. The amendments require all actuarial gains and losses to be recognized immediately through other comprehensive income in order for the net pension asset or liability recognized in the consolidated statement of financial position to reflect the full value of the plan deficit or surplus.

Furthermore, the interest cost and expected return on plan assets used in the previous version of PSAK 24 are replaced with a "net interest" amount which is calculated by applying the discount rate to the net defined benefit liability or asset.

3. IKHTISAR KEBIJAKAN AKUNTANSI (lanjutan)

i. Imbalan Kerja (lanjutan)

Perubahan ini telah berdampak pada jumlah yang diakui dalam laporan posisi keuangan, laporan laba rugi dan penghasilan komprehensif lain pada tahun sebelumnya. Selanjutnya, PSAK 24 memperkenalkan beberapa perubahan penyajian dan pengungkapan atas biaya imbalan kerja lebih luas.

j. Sewa

Suatu kontrak mengandung sewa jika kontrak tersebut memberikan hak untuk mengendalikan penggunaan aset selama jangka waktu tertentu yang dipertukarkan dengan imbalan. Grup menyewa aset tetap tertentu dengan mengakui aset hak-guna dan liabilitas sewa.

Aset hak-guna diakui sebesar biaya perolehan, dikurangi dengan akumulasi penyusutan dan penurunan nilai. Aset hak guna disusutkan selama jangka waktu yang lebih pendek antara umur manfaat aset hak-guna atau masa sewa. Aset hak-guna disajikan sebagai bagian dari "Aset Tetap".

Liabilitas sewa diukur pada nilai kini pembayaran sewa yang belum dibayar. Setiap pembayaran sewa dialokasikan antara porsi pelunasan liabilitas dan biaya keuangan. Liabilitas sewa, disajikan sebagai liabilitas jangka panjang kecuali untuk bagian yang jatuh tempo dalam waktu 12 bulan atau kurang yang disajikan sebagai liabilitas jangka pendek. Unsur bunga dalam biaya keuangan dibebankan ke laba rugi selama masa sewa yang menghasilkan tingkat suku bunga konstan atas sisa saldo liabilitas.

Perseroan dan entitas anak tidak mengakui aset guna-usaha dan liabilitas sewa atas kontrak sewa aset tetap dengan masa kurang dari 12 bulan dan sewa dengan aset yang bernilai rendah.

k. Aset Pertambangan dan Aset Eksplorasi dan Evaluasi

Kegiatan eksplorasi dan evaluasi melibatkan pencarian mineral, penentuan kelayakan teknis dan penilaian kelayakan komersial dari sebuah sumber daya teridentifikasi. Kegiatan tersebut meliputi:

i. pengumpulan data eksplorasi melalui topografi, studi geokimia dan geofisika;
ii. pengeboran, penggalian dan sampel;
iii. menentukan dan memeriksa volume dan kualitas sumber daya; dan
iv. meneliti persyaratan transportasi dan infrastruktur.

Biaya administrasi yang tidak langsung saat diatribusikan dengan suatu daerah eksplorasi khusus dibebankan pada laporan laba rugi dan penghasilan komprehensif lain konsolidasian. Biaya Lisensi yang dibayar sehubungan dengan hak untuk mengeksplorasi di daerah eksplorasi yang ada dikapitalisasi dan diamortisasi selama jangka waktu lisensi atau izin.

3. SUMMARY OF SIGNIFICANT ACCOUNTING POLICIES (continued)

i. Employee Benefits (continued)

These changes have had an impact on the amounts recognized in statement of financial position, profit or loss and other comprehensive income in prior years. In addition, PSAK 24 introduces certain changes in the presentation of the defined benefit cost including more extensive presentation and disclosures.

j. Leases

A contract contains a lease if the contract conveys the right to control the use of an asset for a period of time in exchange for consideration. Company and subsidiaries leases certain fixed asset by recognizing the right-of-use asset and lease liabilities.

The right-of-use assets are stated at cost, less accumulated depreciation and impairment. Right-of-use assets are depreciated over the shorter of the useful life of the assets or the lease term. Right-of-use assets are classified as part of "Fixed Assets".

Lease liabilities are measured at the present value of the lease payments that are not paid. Each lease payment is allocated between the liability portion and finance cost. Lease liabilities are classified in long-term liabilities except for those with maturities of 12 months or less which are included in current liabilities. The interest element of the finance cost is charged to profit or loss over the lease period so as to produce a constant rate of interest on the remaining balance of the liability.

Company and subsidiaries does not recognize the right-of-use assets and lease liabilities for short-term leases that have a lease term less than 12 months and lease with low-value assets.

k. Mining Properties and Exploration and Evaluation Asset

Exploration and evaluation activities involve the search for mineral resources, the determination of technical feasibility and the assessment of commercial viability of an identified resource. Such activities include:

i. gathering exploration data through topographical, geochemical and geophysical studies;
ii. exploratory drilling, trenching and sampling;
iii. determining and examining the volume and grade of the resource; and
iv. surveying transportation and infrastructure requirements.

Administration costs that are not directly attributable to a specific exploration area are charged to to the consolidated statement of profit or loss and other comprehensive income. License costs paid in connection with a right to explore in an existing exploration area are capitalized and amortized over the term of the license or permit.

3. IKHTISAR KEBIJAKAN AKUNTANSI (lanjutan)

k. Aset Pertambangan dan Aset Eksplorasi dan Evaluasi (lanjutan)

Biaya eksplorasi dan evaluasi (termasuk amortisasi atas biaya lisensi yang dikapitalisasi pada saat terjadinya, kecuali dalam keadaan
i. sebelum memperoleh hak hukum untuk mengeksplorasi suatu wilayah tertentu;
ii. setelah dapat dibuktikan dengan kelayakan teknis dan komersial atas penambangan sumber daya mineral atau ditemukannya cadangan terbukti.

Kapitalisasi biaya ekplorasi dan evaluasi dicatat dalam akun "Aset Eksplorasi dan Evaluasi" dan selanjutnya diukur sebesar biaya perolehan dikurangi penyisihan penurunan nilai. Aset tersebut tidak disusutkan karena belum tersedia untuk digunakan tetapi ditelaah untuk indikasi penurunan nilai. Apabila suatu penurunan potensial terindikasi, penilaian dilakukan untuk setiap *area of interest* dalam kaitannya dengan kelompok aset operasi terkait (yang merupakan unit penghasil kas) terdapat eksplorasi yang diterkait tersebut. Sejauh biaya eksplorasi dan evaluasi tidak diharapkan untuk dipulihkan, biaya tersebut dibebankan pada laba rugi.

Arus kas terkait dengan kapitalisasi biaya eksplorasi dan evaluasi diklarifikasikan sebagai arus kas dari aktivitas investasi dalam laporan arus kas konsolidasian, sedangkan arus kas terkait dengan biaya eksplorasi dan evaluasi yang dibiayakan diklarifikasikan sebagai dari aktivitas operasi.

Pada saat cadangan terbukti ditentukan, aset eksplorasi dan evaluasi diklarifikasikan ke "Tambang dalam pembangunan", yang merupan bagian dari "Properti Pertambangan". Biaya pengembangan selanjutnya terkait dengan konstruksi infrastruktur yang diperlukan untuk menjalankan aktivitas operasional tambang dikapitaisasi dan diklarifikasikan sebagai "Tambang dalam pembangunan". Biaya pengembangan adalah neto dari penerimaan atas penjualan mineral yang ditambang pada tahap pengembangan.

Pada saat pengembangan telah selesai, semua aset yang termasuk di dalam "Tambang dalam pembangunan" diklarifikasikan ke "Tambang berproduksi" dalam properti pertambangan atau komponen lain dalam aset tetap. Tambang berproduksi dicatat sebesar biaya perolehan, dikurangi dengan akumulasi amortisasi dan rugi penurunan nilai, jika ada.

Properti pertambangan mencakup aset dalam tahap produksi dan pengembangan, aset yang ditransfer dari aset eksplorasi dan evaluasi. Properti pertambangan dalam tahap pengembangan tidak diamortisasi sampai tahap produksi dimulai.

3. SUMMARY OF SIGNIFICANT ACCOUNTING POLICIES (continued)

k. Mining Properties and Exploration and Evaluation Asset (continued)

Exploration and Evaluation cost (including amortization of capitalized license costs) are capitalized as incurred, except in the following
i. before the legal right to explore a specific area are obtained;

ii. after the technical feasibility and commercial viability of extracting a mineral resource are demonstrable or proven reserves are discovered.

Capitalized exploration and evaluation costs are recorded under "Exploration and Evaluation Assets" and are subsequently measured at cost less any allowance for impairment. Such assets are not depreciated as they are not available for use but monitored for indications of impairment. Where a potential impairment is indicated, an assesment is performed for each area of interest in conjunction with the group of operating assets (representing a cash generating unit) to which the exploration is attributed. To the extent that deferred exploration and evaluation cost are not expected to be recovered, it is changed to profit or loss.

Cash flows associated with capitalized exploration and evaluation cost are classified as investing activities in the consolidated statement of cash flows, while cash flows in respect of exploration and evaluation cost that are expensed are classified as operating activities.

When proven reserves are determined, exploration and evaluation assets are reclassified to "Mining under development", which are included in "Mining Properties". All subsequent development cost relating to construction of infrastructure required to operate the mine is capitalized and classified as "Mining under development". Development cost are net of proceeds from the sale of mineral extracted during the development phase.

Once development is completed, all assets included in "mining under development" are reclassified as either "Production mines" under mining properties or other component of fixed assets. Production mines are stated at cost, less accumulated amortization and accumulated impairment losess, if any.

Mining properties include assets in production and in development, assets transferred from exploration and evaluation assets. Mining properties in development are not amortized until production commences.

3. IKHTISAR KEBIJAKAN AKUNTANSI (lanjutan)

k. Aset Pertambangan dan Aset Eksplorasi dan Evaluasi (lanjutan)

Ketika selanjutnya pengeluaran pengembangan terjadi pada properti pertambangan setelah dimulainya produksi, akumulasi pengeluaran yang dilakukan sebagai bagian dari "tambang dalam produksi" apabila kemungkinan bahwa menambah manfaat ekonomi masa depan yang terkait dengan pengeluaran tersebut akan mengalir dengan pengeluaran tersebut diklarifikasikan sebagai biaya produksi.

Akumulasi biaya dari tambang yang telah berproduksi diamortisasi dengan menggunakan metode unit produksi sepanjang cadangan tambang tersebut dapat dipulihkan secara ekonomis.

l. Pengakuan Pendapatan dan Beban

Pendapatan diakui bila besar kemungkinan manfaat ekonomi akan diperoleh Perseroan dan jumlahnya dapat diukur secara handal. Pendapatan diukur pada nilai wajar pembayaran yang diterima, tidak termasuk diskon, rabat dan Pajak Pertambahan Nilai ("PPN").

Pendapatan penjualan *fuel retail* dan *non fuel retail* yang dihasilkan dari operasi sendiri maupun Kerjasama Operasi (KSO) diakui berdasarkan pengiriman barang atau jasa kepada pelanggan. Penjualan tiket penumpang dan jasa cargo diakui pada saat penerbangan telah dilakukan. Pendapatan dan beban lainnya diakui pada saat terjadi berdasarkan konsep akrual.

Grup mengakui pendapatan sesuai dengan ketentuan PSAK No. 72, Grup mengakui pendapatan pada saat dan sejauh pengalihan barang atau jasa kepada pelanggan akan mencerminkan jumlah yang diharapkan akan diterima Grup dalam pertukaran untuk barang atau jasa tersebut. Dalam menempatkan Standar ini. Grup mempertimbangkan syarat-syarat kontrak dan semua fakta dan keadaan yang relevan. Pendapatan diakui menggunakan 5 langkah:

1. Identifikasi Kontrak dengan Pelanggan

Kontrak adalah kesepakatan antara dua pihak atau lebih yang menciptakan hak dan kewajiban yang dapat dipaksakan.

2. Identifikasi Kewajiban Pelaksanaan dalam Kontrak

Kewajiban pelaksanaan adalah janji kepada pelanggan untuk mengalihkan barang atau jasa (atau sekumpulan barang atau jasa) yang bersifat dapat dibedakan; atau serangkaian barang atau jasa bersifat dapat dibedakan secara substansial sama dan memiliki pola pengalihan yang sama kepada pelanggan. Bersifat dapat dibedakan artinya dapat dipisahkan, atau dapat diidentifikasi secara terpisah.

3. SUMMARY OF SIGNIFICANT ACCOUNTING POLICIES (continued)

k. Mining Properties and Exploration and Evaluation Asset (continued)

When further development expenditure is incurred on a mining property after the commencement of production, the expenditure is carried forward as part of the "mines in economic benefit associated with the expenditure is classified as a cost of production.

The accumulated costs of production mines are amortized on the unit-of-production method over the economically recoverable reserves of the respective mines.

l. Revenue and Expense Recognition

Revenue is recognized when it is probable that the economic benefits will be obtained by the company and the amount can be reliably measured. Revenue is measured at the fair value of the payment received, excluding discounts, rebates and Value Added Tax ("VAT").

Sales revenues of fuel retail and non fuel retail from self-operation and Joint Operation Agreement (KSO) are recognized when the goods and services are rendered. Passengers ticket and cargo waybill sales when transportation services is rendered. Other revenues and expenses are recognized when incurred on an accrual basis.

The Group recognized revenue in accordance with the provisions of PSAK No. 72, The Group recognized revenue at the time and to the extent that the transfer of goods or services to customers would reflect an amount that the Group expects to receive in exchange for those goods or services. In applying this Standard, the Group takes into account the terms of the contract and all relevant fact and circumstances. Revenue is recognized using the 5-step assessment:

1. Identification of the Contract with the Customers

Contract is an agreement between two or more parties that creates enforceable rights and obligations.

2. Identification of the Performance Obligation in the Contract

A performance obligation is a promise to a customer to transfer good or services (or a bundle of goods or service) that is distinct; or a series of distinct goods or sevices that are substantially the same and that have the same pattern of transfer to the customers. Distinct means separable, or separately identifiable.

3. IKHTISAR KEBIJAKAN AKUNTANSI (lanjutan)

I. Pengakuan Pendapatan dan Beban (lanjutan)

3. Penetapan Harga Transaksi

Harga transaksi adalah jumlah imbalan yang diperkirakan menjadi hak Grup dalam pertukaran untuk mengalihkan barang atau jasa kepada pelanggan, tidak termasuk jumlah yang ditagih atas nama pihak ketiga (misalnya, pajak pertambahan nilai). Jika imbalan yang dijanjikan dalam kontrak mencakup jumlah variabel Grup mengestimasi jumlah imbalan yang diharapkan menjadi haknya dalam pertukaran untuk mengalihkan barang atau jasa yang dijanjikan kepada pelanggan dikurangi estimasi jumlah variabel yang akan dibayar selama kontrak.

4. Alokasi Harga Transaksi untuk Kewajiban Pelaksanaan

Alokasikan harga transaksi untuk setiap kewajiban pelaksanaan berdasarkan harga jual berdiri sendiri relatif dari setiap barang atau jasa berbeda yang dijanjikan dalam kontrak. Jika hal ini tidak dapat diamati secara langsung, harga jual berdiri sendiri relative perlu estimasi.

5. Pengakuan Pendapatan ketika Kewajiban Pelaksanaan

Pendapatan dari penjualan diakui sebagai representasi penyerahan barang atau jasa dengan jumlah yang secara tepat mewakili kewajiban yang dilakukan dan hak untuk menerima imbalan sebagai imbalan atas barang dan/atau jasa tersebut. Pengakuan pendapatan tergantung pada apakah pengalihan diselesaikan sepanjang waktu atau pada waktu tertentu. Pengalihan kendali diperhitungkan.

Untuk setiap kewajiban pelaksanaan yang dipenuhi sepanjang waktu, pendapatan diakui dengan mengukur kemajuan penyelesaian kewajiban pelaksanaan tersebut berdasarkan pengukuran kemajuan yang tepat baik "Metode Keluaran" atau "Metode Masukan".

Pendapatan diukur dengan nilai wajar imbalan yang diterima atau dapat diterima. Pendapatan dikurangi dengan estimasi retur pelanggan, rabat dan cadangan lain yang serupa.

Penjualan Barang

Pendapatan dari penjualan barang harus diakui bila seluruh kondisi berikut dipenuhi:

- Perusahaan telah memindah resiko dan manfaat secara signifikan kepemilikan barang kepada pembeli;
- Perusahaan tidak lagi melanjutkan pengelolaan yang biasa terkait dengan kepemilikan atas barang ataupun melakukan pengendalian efektif atas barang yang dijual;
- Jumlah pendapatan dapat diukur dengan andal;
- Kemungkinan besar manfaat ekonomi yang terkait dengan transaksi akan mengalir kepada Perusahaan; dan
- Biaya yang terjadi atau akan terjadi sehubungan transaksi penjualan dapat diukur dengan andal.

3. SUMMARY OF SIGNIFICANT ACCOUNTING POLICIES (continued)

I. Revenue and Expense Recognition (continued)

3. Determination of the Transaction Price

The transaction price is the amount of consideration that the Group expects to be entitled to in exchange fo the goods or services to a customer, excluding amounts collected on behalf of third parties (for example, value added tax). If the consideration promised in a contract includes a variable amount, the Group estimates the amount of consideration to which it expects to be entitled in exchange for transferring the promised goods or services to a customers less the estimated variable amount which will be paid during the contract period.

4. Allocation Transaction Price to Performance Obligations

Allocate the transaction price to each performance obligation on the basic of the relative stand-alone selling price of each distinct goods or services promised in the contract. Where these are not directly observable, the relative stand-alone selling price is required to be estimated.

5. Recognition of Revenue when Performance Obligation is Satisfied

Revenue from sales is recognized as a representation of the delivery of goods or the rendering of services at the amount that correctly represents the performed obligation and the right to receive consideration in exchange for goods and/or services. Revenue recognition depends on whether the transfer is being settled over time or at a certain point in time. In any case, the transfer of control is taken into account.

For each performance obligation that is satisfied over time, revenue is recognized by measuring progress towards completion of that performance obligation based on appropriate measurement of progress either "Output Method" or "Input Method".

Revenue is measured at the fair value of the consideration received or receivable. Revenue is reduced for estimated customer returns, rebates and other similar allowances.

Sale of Goods

Revenue from sale of goods is recognized when the following conditions are satisfied:

- *The Company has transferred to the buyer the significant risks of ownership of the goods;*
- *The Company retains neither continuing managerial involvement to the degree usually associated with ownership nor effective control over the goods sold;*
- *The amount of revenue can be measured reliably;*
- *It is probable that the economic benefits associated with the transaction will flow the Company; and*
- *The Cost incurred or to be incurred in respect of the transaction can be measured reliably.*

3. IKHTISAR KEBIJAKAN AKUNTANSI (lanjutan)

l. Pengakuan Pendapatan dan Beban (lanjutan)

Biaya Mendapatkan Kontrak

Biaya inkremental untuk mendapatkan kontrak dengan pelanggan diakui sebagai aset jika Grup mengharapkan untuk memulihkan biaya tersebut. Biaya inkremental tersebut adalah biaya yang timbul untuk mendapatkan kontrak dengan pelanggan yang tidak akan terjadi jika kontrak tersebut tidak berhasil diperoleh.

Suatu aset diakui untuk biaya yang timbul untuk memenuhi kontrak hanya jika biaya tersebut memenuhi kriteria berikut:

a) biaya terkait langsung dengan kontrak atau kontak yang diantisipasi yang secara spesifik dapat diidentifikasi oleh Grup.
b) biaya menghasilkan atau meningkatkan sumber daya Grup yang akan digunakan untuk memenuhi (atau terus memenuhi) kewajiban pelaksanaan di masa depan; dan
c) biaya diharapkan dapat dipulihkan.

Biaya Pemenuhan Kontrak

Aset yang dihasilkan akan diamortisasi secara sistematis selama periode kontrak. Ketika biaya yang timbul dalam memenuhi kontak dengan pelanggan berada dalam lingkup Pernyataan lain, biaya tersebut diperhitungkan sesuai dengan Pernyataan lainnya.

Beban diakui pada saat terjadinya (basis akrual).

m. Transaksi dan Saldo dalam Mata Uang Asing

Perseroan menerapkan PSAK No 10 (Revisi 2011), "Pengaruh Perubahan Kurs Valuta Asing". PSAK revisi mengatur bagaimana memasukkan transaksi mata uang asing dan kegiatan usaha luar negeri ke dalam laporan keuangan konsolidasian dan menjabarkan laporan keuangan konsolidasian ke dalam suatu mata uang pelaporan. Setiap entitas mempertimbangkan indikator utama dan indikator lainnya dalam menentukan mata uang fungsional.

Mata uang fungsional Perseroan dan Entitas Anak adalah mata uang dari lingkungan ekonomi primer dimana entitas beroperasi. Mata uang tersebut adalah mata uang yang mempengaruhi komponen pembentuk harga jual dan beban dari jasa yang diberikan. Berdasarkan penilaian manajemen Perseroan dan Entitas Anak mata uang fungsional adalah Dolar Amerika Serikat ("Dolar AS").

Kurs utama yang digunakan, berdasarkan kurs tengah yang diterbitkan Bank Indonesia adalah sebagai berikut:

3. SUMMARY OF SIGNIFICANT ACCOUNTING POLICIES (continued)

l. Revenue and Expense Recognition (continued)

Costs of Obtaining a Contract

The incremental costs of obtaining a contract with a customers are recognized as an asset if the Group expects to recover those costs. Those incremental costs are costs incurred to obtain a contract with a customer that would not have beenincurred if the contract had not been successfully obtained.

An asset is recognized for the costs incurred to fulfil a contract only if those costs meet all of the following criteria:

a) the costs related directly to a contract or to an anticipated contract that the Group can specifically identify;
b) the costs generate or enhance resources of the Group that will be used in satisfying (or in continuing to satisfy) performance obligations in the future; and
c) the costs are expected to be recovered.

Cost of Fullfilling a Contract

Any resulting asset would be amortized on a systematic basis over period of the contract with a customer are within the scope of other Standards, they are accounted for in accordance with those other Standards.

Expenses are recognized when incurred (accrual basis).

m. Foreign Currency Transactions and Balances

Company adopted PSAK No. 10 (Revised 2011), "The Effects of Changes in Foreign Exchange Rates". The revised PSAK prescribes how to include foreign currency transactions and foreign operations in the financial statements of an entity and translate the financial statements into a presentation currency. Each entity considers the primary indicators and other indicators in determining its functional currency.

The functional currencies of the Company and its Subsidiary are the currency of the primary economic environment in which each entity operates. It is the currency that mainly influences the component of revenue and cost of rendering services. Based on the Company and its Subsidiary's management assessment, the Company and its Subsidiary's functional currency is US Dollar ("US Dollar").

The main exchange rates used, based on the middle rates published by Bank Indonesia are as follows:

3. IKHTISAR KEBIJAKAN AKUNTANSI (lanjutan)

m. Transaksi dan Saldo dalam Mata Uang Asing (lanjutan)

	31 Desember/ December 31, 2023	31 Desember/ December 31, 2022	
Rupiah / 1 Dolar AS	15.416	15.731	*Rupiah / 1 Dolar AS*
Euro / 1 Dolar AS	1,11	1,06	*Euro / 1 Dolar AS*
Dolar Singapura / 1 Dolar AS	0,76	0,74	*Dolar Singapura / 1 Dolar AS*

n. Pajak Penghasilan

Beban pajak tahun berjalan dicadangkan berdasarkan pada estimasi penghasilan kena pajak untuk tahun berjalan. Aset dan liabilitas pajak tangguhan diakui atas seluruh perbedaan temporer antara pencatatan komersial dan dasar pengenaan pajak aset dan liabilitas pada setiap tanggal pelaporan. Manfaat pajak di masa yang akan datang, seperti saldo rugi fiskal yang belum digunakan juga diakui apabila besar kemungkinan manfaat pajak tersebut dapat direalisasi.

Aset dan liabilitas pajak tangguhan dihitung dengan menggunakan tarif pajak yang akan berlaku pada saat aset dipulihkan atau liabilitas diselesaikan, yaitu dengan tarif pajak (dan peraturan pajak) yang telah diberlakukan atau yang secara substansial telah berlaku pada akhir tahun pelaporan. Perubahaan nilai tercatat aset dan liabilitas pajak tangguhan yang disebabkan oleh perubahaan tarif pajak dibebankan pada tahun berjalan, kecuali untuk transaksi-transaksi yang sebelumnya telah langsung dibebankan atau dikreditkan ke ekuitas. Nilai tercatat aset pajak tangguhan harus ditinjau kembali pada akhir tahun pelaporan. Perseroan dan entitas anak harus menurunkan nilai tercatat apabila laba fiskal mungkin tidak memadai untuk mengkompensasi sebagian atau semua manfaat aset pajak tangguhan.

Penyesuaian terhadap liabilitas pajak dicatat pada saat menerima surat ketetapan pajak atau, jika dilakukan naik banding, pada saat hasil banding diputuskan.

Beban pajak terdiri dari pajak kini dan pajak tangguhan. Pajak diakui dalam laporan laba rugi, kecuali jika pajak tersebut terkait dengan transaksi atau kejadian yang diakui di pendapatan komprehensif lain atau langsung diakui ke ekuitas. Dalam hal ini, pajak tersebut masing-masing diakui dalam pendapatan komprehensif lain atau ekuitas.

Untuk pendapatan yang menjadi subjek pajak penghasilan final, beban pajak diakui secara proporsional dengan jumlah pendapatan akuntansi yang diakui dan disajikan sebagai bagian dari akun beban operasional pada tahun berjalan dikarenakan pajak tersebut tidak memenuhi kriteria sebagai pajak penghasilan.

3. SUMMARY OF SIGNIFICANT ACCOUNTING POLICIES (continued)

m. Foreign Currency Transactions and Balances (continued)

n. Income Tax

Current income tax expense is provided based on the estimated taxable income for the year. Deferred tax assets and liabilities are recognized for temporary differences between the financial and the tax bases of assets and liabilities at each end of reporting year. Future tax benefits, such as the carry-forward of unused tax losses, are also recognized to the extent that realization of such benefits is probable.

Deferred tax assets and liabilities are measured at the tax rates that are expected to apply to the year when the asset is realized or the liability is settled, based on the tax rates (and tax laws) that have been enacted or substantially enacted at the end of the reporting year. The change of the carrying value of deferred tax assets and liabilities caused by the change of tax rates is charged to the current year, except for transactions that previously had been charged or credited directly to equity. The carrying amount of deferred tax assets is reviewed at the end of each reporting year. The Company and its Subsidiary shall reduce the carrying value if there is probability that no sufficient taxable income against all or part of the benefit of the deferred tax assets can be utilized.

Adjustments to tax liabilities are recorded at the time of receiving tax assessment or, if appeal submitted, when the appeal was decided.

Tax expenses comprise current and deferred tax. Tax is recognized in profit or loss, except to the extent that it relates to items recognized in other comprehensive income or directly in equity. In this case, the tax is also recognized in other comprehensive income or directly in equity, respectively.

For income which is subject to final tax, tax expenses are recognized proportionally with the accounting revenue recognized and presented as part of the operating expenses account in the current year because such tax does not satisfy the criteria of income tax.

3. IKHTISAR KEBIJAKAN AKUNTANSI (lanjutan)

n. Pajak Penghasilan (lanjutan)

Beban pajak kini dihitung berdasarkan peraturan perpajakan yang berlaku pada tanggal pelaporan keuangan, di negara dimana Grup beroperasi dan menghasilkan pendapatan kena pajak. Manajemen secara periodik mengevaluasi posisi yang diambil dalam Surat Pemberitahuan Tahunan sehubungan dengan situasi dimana aturan pajak yang berlaku membutuhkan interpretasi atas peraturan pajak yang berlaku. Jika perlu, manajemen menentukan provisi dibentuk berdasarkan jumlah yang diharapkan akan dibayar pada otoritas pajak.

Pajak penghasilan tangguhan diakui, dengan menggunakan metode balance sheet liability untuk semua perbedaan temporer antara dasar pengenaan pajak aset dan liabilitas dengan nilai tercatatnya pada laporan keuangan konsolidasian. Namun, liabilitas pajak tangguhan tidak diakui jika timbul dari pengakuan awal goodwill; atau pada saat pengakuan awal suatu aset atau liabilitas yang timbul dari transaksi selain kombinasi bisnis yang pada saat transaksi tersebut tidak mempengaruhi laba rugi akuntansi maupun laba rugi kena pajak. Pajak penghasilan tangguhan, ditentukan menggunakan tarif pajak yang berlaku atau yang secara substansial telah berlaku pada akhir tahun pelaporan dan diharapkan diterapkan jika aset pajak penghasilan tangguhan direalisasikan atau liabilitas pajak tangguhan diselesaikan. Tarif pajak yang digunakan adalah sebesar 22%.

Aset pajak penghasilan tangguhan diakui hanya jika besar kemungkinan jumlah penghasilan kena pajak di masa depan akan memadai untuk dikompensasi dengan perbedaan temporer yang masih dapat digunakan.

Atas perbedaan temporer dalam investasi pada entitas anak dan asosiasi, dibentuk pajak penghasilan tangguhan, kecuali untuk liabilitas pajak tangguhan dimana saat pembalikan perbedaan sementara dikendalikan oleh Grup dan sangat mungkin perbedaan temporer tidak akan dibalik di masa mendatang.

Aset dan liabilitas pajak penghasilan tangguhan dapat saling hapus apabila terdapat hak yang berkekuatan hukum untuk melakukan saling hapus antara aset pajak kini dengan liabilitas pajak kini dan apabila aset dan liabilitas pajak penghasilan tangguhan dikenakan oleh otoritas perpajakan yang sama, baik atas entitas kena pajak yang sama ataupun berbeda dan adanya niat untuk melakukan penyelesaian saldo-saldo tersebut secara neto.

3. SUMMARY OF SIGNIFICANT ACCOUNTING POLICIES (continued)

n. Income Tax (continued)

The current income tax charge is calculated on the basis of the tax laws enacted as at the reporting date in the countries where the Group operate and generate taxable income. Management periodically evaluates the positions taken in Annual Tax Returns with respect to situations in which the applicable tax regulations are subject to interpretation. It establishes a provision where appropriate on the basis of the amounts expected to be paid to the tax authorities.

Deferred income tax is recognized, using the balance sheet liability method, on temporary differences arising between the tax bases of assets and liabilities and their carrying amounts in the consolidated financial statements. However, deferred tax liabilities are not recognized if they arise from the initial recognition of goodwill; deferred income tax is not accounted for of it arises from the initial recognition of an asset or liability in a transaction other than a business combination that at the time of the transaction affects neither accounting nor taxable profit nor loss. Deferred income tax is determined using tax rates that have been enacted or substantially enacted at the start of the reporting year and are expected to apply when the related deferred income tax asset is realized or the deferred income tax liability is settled. The tax rate used are 22%.

Deferred income tax assets are recognized only to the extent that it is probable that future taxable profits will be available against which the temporary differences can be utilized.

Deferred income tax is provided on temporary differences arising on investment in subsidiaries and associates, except for deferred income tax liability where the timing of the reversal of the temporary difference is controlled by the Group and it is probable that the temporary difference will not be reversed in the foreseeable future.

Deferred income tax assets and liabilities are offset when there is a legally enforceable right to offset current tax assets against current tax liabilities and when the deferred income tax assets and liabilities relate to income taxes levied by the same taxation authority on either the same taxable entity or different taxable entities where there is an intention to settle the balances on a net basis.

3. IKHTISAR KEBIJAKAN AKUNTANSI (lanjutan)

o. Biaya Pengupasan Lapisan Tanah

(i) Pemindahan *overburden* dan material lain pra-produksi

Dalam operasi pertambangan batubara terbuka, pemindahan overburden dan material lain diperlukan untuk dapat mengakses batubara yang mana sumber daya dapat diperoleh secara ekonomis. Proses penambangan *overburden* dan material lain disebut dengan aktivitas pengupasan tanah. Biaya pengupasan tanah yang dilakukan dalam pengembangan sebuah tambang sebelum produksi dimulai di kapitalisasi sebagai bagian dari biaya pengembangan tambang. Biaya tersebut selanjutnya akan di amortisasi dengan metode garis lurus, selama periode yang lebih rendah antara umur tambang, jumlah cadangan, atau ketentuan IUP.

(ii) Pemindahan overburden dan material lain pada tahap produksi dari penambangan terbuka

Proses penambangan termasuk pemindahan *overburden* dan material lain dan pengambilan batubara. Dalam keadaan tertentu, Grup menangguhkan biaya pengupasan tanah yang terjadi selama tahap produksi tambang (pit). Biaya pengupasan tanah pada tahap produksi dapat dikapitalisasi dalam aset aktivitas pengupasan tanah apabila memenuhi semua kriteria berikut:

- besar kemungkinan bahwa manfaat ekonomi masa depan (peningkatan akses menuju lapisan batubara) yang terkait dengan aktivitas pengupasan lapisan tanah akan mengalir ke entitas;
- entitas dapat mengidentifikasi komponen lapisan batubara yang aksesnya telah di tingkatkan; dan
- biaya-biaya terkait dengan aktifitas pengupasan lapisan tanah dengan komponen tersebut dapat diukur secara andal.

Aset aktivitas pengupasan lapisan tanah pada awalnya diukur pada biaya perolehan, biaya ini merupakan biaya-biaya yang secara langsung terjadi untuk melakukan aktivitas pengupasan lapisan tanah yang meningkatkan akses terhadap komponen batubara yang teridentifikasi, ditambah alokasi biaya *oveload* yang dapat diatribusikan secara langsung. Biaya-biaya terkait operasi insidentil tidak dapat dimasukkan sebagai biaya perolehan aset aktivitas pengupasan lapisan tanah.

Setelah pengakuan awal, aset tersebut disusutkan atau diamortisasi menggunakan dasar yang sistematis, selama umur manfaat ekspektasi dari komponen lapisan batubara yang teridentifikasi yang menjadi lebih mudah diakses sebagai akibat dari aktifitas pengupasan lapisan tanah.

p. Beban Tangguhan

Biaya pendidikan pilot ditangguhkan dan diamortisasi dengan metode garis lurus selama masa ikatan dinas pilot berkisar antara 3 hingga 5 tahun.

3. SUMMARY OF SIGNIFICANT ACCOUNTING POLICIES (continued)

o. Stripping Cost

(i) Overburden and waste removal production

In coal open pit mining operations, it is necessary to remove overburden and other waste materials to access coal which can be extracted economically. The process of mining overburden and waste material is referred to as stripping activity. Stripping cost incurred in the development of mine before production commences are capitalized as part of the developing the mine. The capitalized costs are subsequently amortized using the straight line method over the lesser of the life of mine ("LOM"), the reserve, or IUP term.

(ii) Overburden and waste removal in the production phase of surface mining

The mining process involves the remove of overburden and waste material and coal getting. In certain circumstances, the Group defers stripping activity costs incurred during the production phase of the mine (pit). Stripping costs in the production phase are capitalized as a stripping activity asset where all of the following criteria are met:

- *to the extent that it is probable that the future economic benefit (improved access to the coal seam) associated with the stripping activity will flow to the entity;*
- *the entity can identify the component of the coal seam for which access has been improved; and*
- *the costs relating to the stripping activity associated with that component can be measured reliably.*

The stripping activity asset is initially measured at cost, those cost directly incurred to perform the tripping activity that improve access to the identified component of coal, plus an allocation of directly attributable overhead costs. Costs associated with incidental operations should not be included in the cost of the stripping activity asset.

After initial recognition, the asset is depreciated or amortised in a systematic basis over the estimated useful life of the identified component the coal seam that becomes more accessible as a result of the stripping activity.

p. Deferred Charges

Training costs for pilots are deferred and amortized using the straight-line method during pilot contract periods ranging from 3 to 5 years.

3. IKHTISAR KEBIJAKAN AKUNTANSI (lanjutan)

p. Beban Tangguhan (lanjutan)

Biaya kompensasi lahan ditangguhkan dan diamortisasi dengan metode garis lurus berdasarkan jangka waktu perjanjian selama 30 tahun.

q. Biaya Emisi Saham

Biaya emisi saham dikurangkan dari tambahan modal disetor dan tidak diamortisasi.

r. Program Opsi Saham Karyawan

Program opsi saham karyawan diberikan untuk direksi dan komisaris serta karyawan tetap yang mempunyai masa kerja minimal 5 tahun. Nilai wajar program opsi saham ditentukan berdasarkan harga pasar pada tanggal persetujuan dengan menggunakan model *option pricing* . Beban kompensasi ditentukan berdasarkan jumlah opsi diberikan dan dibebankan dalam operasi selama periode vesting.

s. Informasi Segmen

Segmen adalah bagian khusus dari Perseroan dan Entitas Anak yang terlibat baik dalam menyediakan produk dan jasa (segmen usaha), maupun dalam menyediakan produk dan jasa dalam lingkungan ekonomi tertentu (segmen geografis), yang memiliki risiko dan imbalan yang berbeda dari segmen lainnya.

Pendapatan, beban, hasil, aset dan liabilitas segmen termasuk item-item yang dapat diatribusikan langsung kepada suatu segmen serta hal-hal yang dapat dialokasikan dengan dasar yang sesuai kepada segmen tersebut.

t. Laba Per Saham

Laba per saham dasar dihitung dengan membagi laba bersih yang dapat diatribusikan kepada entitas induk dengan jumlah rata-rata tertimbang saham yang beredar pada tahun yang bersangkutan.

u. Pengukuran Nilai Wajar

Nilai wajar diungkapkan dengan tingkatan hirarki pengukuran nilai wajar sebagai berikut:

i. Harga kuotasian (tidak disesuaikan) dalam pasar aktif untuk aset atau liabilitas yang identik ("harga yang tersedia di pasar aktif") - Tingkat 1.

ii. Input selain harga kuotasian dalam pasar aktif yang dapat diobservasi untuk aset atau liabilitas, baik secara langsung atau secara tidak langsung ("transaksi pasar yang daoat diobservasi") - Tingkat 2.

iii. Input untuk aset atau liabilitas yang bukan berdasarkan pada data pasar yang dapat diobservasi ("transaksi pasar yang tidak dapat diobservasi") - Tingkat 3.

3. SUMMARY OF SIGNIFICANT ACCOUNTING POLICIES (continued)

p. Deferred Charges (continued)

Costs of land compensation were deferred and are being amortized using the straight-line method over the term of 30 years.

q. Shares Issuance Cost

Shares issuance costs are deducted from additional paid-in capital and are not amortized.

r. Employee Stock Option Plan

Employee stock option plan is granted to the Company's directors and commissioners and employees which have working tenure of a minimum of 5 years. The fair value of the stock option plan granted had been determined based on the market price at the grant date using an option pricing model. Compensation cost was measured based on the number of options granted and charged to operations during the vesting period.

s. Segment Information

A segment is a distinguishable component of the Company and its Subsidiary that is engaged either in providing certain products (business segment) or in providing products within a particular economic environment (geographical segment), which is subject to risks and rewards that are different from those in other segments.

Segment revenue, expenses, results, assets and liabilities include items directly attributable to a segment as well as those that can be allocated on a reasonable basis to that segment.

t. Earnings Per Share

Basic earnings per share is computed by dividing net income attributable to owners of the Company by the weighted average number of shares outstanding during the year.

u. Fair Value Measurement

Fair value measurement are disclosed by level of following fair value measurement hierarchy:

i. Quoted prices (unadjusted) in active markets for identical assets or liabilities ("quoted price in active markets") - Level 1.

ii. Inputs other than quoted prices in active markets that are observable for the asset or liability, either directly or indirectly ("observable current market transactions") - Level 2.

iii. Inputs for the asset and liability that are not based on observable market data ("non-observable current market transactions") - Level 3.

4. PENGGUNAAN PERTIMBANGAN, ESTIMASI DAN ASUMSI

Penyusunan laporan keuangan konsolidasian Perseroan dan Entitas Anak mengharuskan manajemen untuk membuat pertimbangan, estimasi dan asumsi yang mempengaruhi jumlah yang dilaporkan dari pendapatan, beban, aset dan liabilitas, dan pengungkapan atas liabilitas kontinjensi, pada akhir tahun pelaporan. Ketidakpastian mengenai asumsi dan estimasi tersebut dapat mengakibatkan penyesuaian material terhadap nilai tercatat pada aset dan liabilitas dalam tahun pelaporan berikutnya.

Pertimbangan

Pertimbangan berikut ini dibuat oleh manajemen dalam rangka penerapan kebijakan akuntansi Perseroan dan Entitas Anak yang memiliki pengaruh paling signifikan atas jumlah yang diakui dalam laporan keuangan konsolidasian:

- Klasifikasi Aset dan Liabilitas Keuangan

  Perseroan dan Entitas Anak menetapkan klasifikasi atas aset dan liabilitas tertentu sebagai aset keuangan dan liabilitas keuangan dengan mempertimbangkan bila definisi yang ditetapkan PSAK No. 55 (Revisi 2014) dipenuhi. Dengan demikian, aset keuangan dan liabilitas keuangan diakui sesuai dengan kebijakan akuntansi Perseroan dan Entitas Anak.

- Cadangan atas Penurunan Nilai Piutang Usaha

  Perseroan mengevaluasi akun tertentu jika terdapat informasi bahwa pelanggan yang bersangkutan tidak dapat memenuhi liabilitas keuangannya. Dalam hal tersebut, Perseroan mempertimbangkan, berdasarkan fakta dan situasi yang tersedia, termasuk namun tidak terbatas pada, jangka waktu hubungan dengan pelanggan dan status kredit dari pelanggan berdasarkan catatan kredit dari pihak ketiga dan faktor pasar yang telah diketahui, untuk mencatat provisi yang spesifik atas jumlah piutang pelanggan guna mengurangi jumlah piutang yang diharapkan dapat diterima oleh Perseroan. Provisi yang spesifik ini dievaluasi kembali dan disesuaikan jika tambahan informasi yang diterima mempengaruhi jumlah penyisihan kerugian untuk piutang usaha.

Estimasi dan Asumsi

Asumsi utama masa depan dan sumber utama estimasi ketidakpastian lain pada tanggal pelaporan yang memiliki risiko signifikan bagi penyesuaian yang material terhadap nilai tercatat aset dan liabilitas untuk tahun berikutnya diungkapkan di bawah ini. Perseroan dan Entitas Anak mendasarkan asumsi dan estimasi pada parameter yang tersedia pada saat laporan keuangan disusun. Asumsi dan situasi mengenai perkembangan masa depan mungkin berubah akibat perubahan pasar atau situasi di luar kendali Perseroan dan Entitas Anak. Perubahan tersebut dicerminkan dalam asumsi terkait pada saat terjadinya.

4. USE OF JUDGEMENTS, ESTIMATE AND ASSUMPTIONS

The preparation of the Company and its Subsidiary's consolidated financial statements requires management to make judgments, estimates and assumptions that affect the reported amounts of revenues, expenses, assets and liabilities, and the disclosure of contingent liabilities, at the end of the reporting year. Uncertainty about these assumptions and estimates could result in outcomes that require a material adjustment to the carrying amount of the asset and liability affected in future years.

Judgements

The following judgments are made by management in the process of applying the Company and its Subsidiary's accounting policies that have the most significant effects on the amounts recognized in the consolidated financial statements:

- *Classification of Financial Assets and Liabilities*

  The Company and its Subsidiary determine the classifications of certain assets and liabilities as financial assets and financial liabilities by judging if they meet the definition set forth in PSAK No. 55 (Revised 2014). Accordingly, the financial assets and financial liabilities are accounted for in accordance with the Company and its Subsidiary's accounting policies.

- *Allowance for Impairment of Trade Receivables*

  The Company evaluates specific accounts where it has information that certain customers are unable to meet their financial obligations. In these cases, the Company uses judgment, based on the best available facts and circumstances, including but not limited to, the length of its relationship with the customer and the customer's current credit status based on third party credit reports and known market factors, to record specific provisions for customers against amounts due to reduce its receivable amounts that the Company expects to collect. These specific provisions are re-evaluated and adjusted as additional information received affects the amounts of allowance for impairment losses on trade receivables.

Estimates and Assumptions

The key assumptions concerning the future and other key sources of estimation uncertainty at the end of the reporting year that have a significant risk of causing a material adjustment to the carrying amounts of assets and liabilities within the next financial year are disclosed below. The Company and its Subsidiary based its assumptions and estimates on parameters available when the financial statements were prepared. Existing circumstances and assumptions about future developments may change due to market changes or circumstances arising beyond the control of the Company and its Subsidiary. Such changes are reflected in the assumptions

4. PENGGUNAAN PERTIMBANGAN, ESTIMASI DAN ASUMSI (lanjutan)

Estimasi dan Asumsi (lanjutan)

- Imbalan Kerja Karyawan

  Penentuan liabilitas dan biaya imbalan kerja karyawan Perseroan bergantung pada pemilihan asumsi yang digunakan oleh aktuaris independen dalam menghitung jumlah-jumlah tersebut. Asumsi tersebut termasuk antara lain, tingkat diskonto, tingkat kenaikan gaji tahunan, tingkat pengunduran diri karyawan tahunan, tingkat kecacatan, umur pensiun dan tingkat kematian.

  Hasil aktual yang berbeda dari asumsi yang ditetapkan Perseroan langsung diakui dalam laba atau rugi pada saat terjadinya. Sementara Perseroan berkeyakinan bahwa asumsi tersebut adalah wajar dan sesuai, perbedaan signifikan pada hasil aktual atau perubahan signifikan dalam asumsi yang ditetapkan Perseroan dapat mempengaruhi secara material liabilitas diestimasi atas pensiun dan imbalan kerja dan beban imbalan kerja neto.

- Penyusutan Aset Tetap

  Biaya perolehan aset tetap disusutkan dengan menggunakan metode garis lurus berdasarkan taksiran masa manfaat ekonomisnya. Manajemen mengestimasi masa manfaat ekonomis aset tetap antara 5 sampai dengan 20 tahun. Ini adalah umur yang secara umum diharapkan dalam industri dimana Perseroan dan Entitas Anak menjalankan bisnisnya. Perubahan tingkat pemakaian dan perkembangan teknologi dapat mempengaruhi masa manfaat ekonomis dan nilai sisa aset, dan karenanya biaya penyusutan masa depan mungkin direvisi.

- Pajak Penghasilan

  Pertimbangan signifikan dilakukan dalam menentukan liabilitas atas pajak penghasilan badan. Terdapat transaksi dan perhitungan tertentu yang penentuan pajak akhirnya adalah tidak pasti sepanjang kegiatan usaha normal. Perseroan dan Entitas Anak mengakui liabilitas atas pajak penghasilan badan berdasarkan estimasi apakah akan terdapat tambahan pajak penghasilan badan.

- Aset Pajak Tangguhan

  Aset pajak tangguhan diakui atas seluruh perbedaan temporer kena pajak dan rugi fiskal yang belum digunakan sepanjang besar kemungkinannya bahwa penghasilan kena pajak akan tersedia sehingga perbedaan temporer kena pajak dan kerugian dapat digunakan. Estimasi signifikan oleh manajemen disyaratkan dalam menentukan jumlah aset pajak tangguhan yang dapat diakui, berdasarkan saat penggunaan dan tingkat penghasilan kena pajak dan strategi perencanaan pajak masa depan.

4. USE OF JUDGEMENTS, ESTIMATE AND ASSUMPTIONS (continued)

Estimates and Assumptions (continued)

- *Employee Benefits*

  The determination of the Company's obligations and cost for employee benefits liability is dependent on its selection of certain assumptions used by the independent actuaries in calculating such amounts. Those assumptions include among others, discount rates, future annual salary increase, annual employee turn-over rate, disability rate, retirement age and mortality rate.

  Actual results that differ from the Company's assumptions are recognized immediately in the profit or loss as they occurred. While the Company believes that its assumptions are reasonable and appropriate, significant differences in the Company's actual experiences or significant changes in the Company's assumptions may materially affect its estimated employee benefits liability and net employee benefits expense.

- *Depreciation of Fixed Assets*

  The costs of fixed assets are depreciated on a straight-line method over their estimated useful lives. Management estimates the useful lives of these fixed assets to be within 5 to 20 years. These are common life expectancies applied in the industries where the Company and its Subsidiary conducts its businesses. Changes in the expected level of usage and technological development could impact the economic useful lives and the residual values of these assets, and therefore future depreciation charges could be revised.

- *Income Tax*

  Significant judgment is involved in determining for the corporate income tax liability. There are certain transactions and computation for which the ultimate tax determination is uncertain during the ordinary course of business. The Company and its Subsidiary recognizes liabilities for expected corporate income tax issues based on estimates of whether additional corporate income tax will be due.

- *Deferred Tax Assets*

  Deferred tax assets are recognized for all deductible temporary differences and unused fiscal losses to the extent that it is probable that taxable profit will be available against which the deductible temporary differences and losses can be utilized. Significant management estimates are required to determine the amount of deferred tax assets that can be recognized, based upon the likely timing and the level of future taxable profits together with future tax planning strategies.

4. PENGGUNAAN PERTIMBANGAN, ESTIMASI DAN ASUMSI (lanjutan)

Estimasi dan Asumsi (lanjutan)

- Mentukan Penilaian Model Bisnis

  Klasifikasi dan pengukuran aset keuangan bergantung pada hasil pengujian semata pembayaran pokok dan bunga ("SPPI) atas jumlah pokok terutang dan model bisnis. Grup menentukan model bisnis pada tingkat yang mencerminkan bagaimana kelompok aset keuangan dikelola bersama untuk mencapai tujuan bisnis tertentu. Penilaian ini mencakup penilaian yang mencerminkan semua bukti yang relevan termasuk bagaimana kinerja aset evaluasi dan kinerjanya diukur, risiko yang memengaruhi kinerja aset dan bagaimana pengelolaannya. Grup memantau aset keuangan yang diukur pada biaya perolehan diamortisasi atau nilai wajar melalui pendapatan komprehensif lain yang dihentikan pengakuannya sebelum jatuh tempo untuk memahami alasan tersebut konsisten dengan tujuan bisnis di mana aset tersebut dimiliki. Pemantauan adalah bagian dari penilaian berkelanjutan Grup tentang apakah model bisnis yang memiliki aset keuangan yang tersisa masih sesuai dan jika tidak sesuai apakah telah terjadi perubahan model bisnis dan oleh karena itu terdapat perubahan prospektif terhadap klasifikasi aset keuangan tersebut.

- Menentukan Peningkatan Risiko Kredit yang Signifikan

  Kerugian kredit ekspektasian ("ECL") diukur sebagai penyisihan yang setara dengan ECL 12-bulan ("12mECL") untuk aset tahap 1, atau ECL sepanjang umur untuk aset tahap 2 atau tahap 3. Suatu aset bergerak ke tahap 2 ketika risiko kreditnya telah meningkat secara signifikan sejak pengakuan awal. Dalam menilai apakah risiko kredit suatu aset telah meningkat secara signifikan, Grup mempertibangkan informasi berwawasan ke depan yang wajar dan dapat didukung secara kualitatif dan kuantitatif.

- Menentukan dan Menghitung Penyisihan Kerugian

  Ketika mengukur kerugian kredit ekspektasian ("ECL"), Grup menggunakan informasi berwawasan kedepan yang wajar dan dapat didukung, yang didasarkan pada asumsi untuk pergerakan masa depan dari berbagai pendorong ekonomi dan bagaimana pendorong ini akan saling memengaruhi.

  Loss given default adalah estimasi kerugian yang timbul karena gagal bayar *(default)* . Hal ini di dasarkan pada perbedaan antara arus kas kontraktual yang jatuh tempo dan yang di harapkan akan diterima pemberi pinjaman, dengan mempertimbangkan arus kas dari agunan dan peningkatan kredit integral.

  Probabilitas default merupakan input utama dalam mengukur ECL. Probabilitas gagal bayar *(default)* adalah estimasi kemungkinan gagal bayar *(default)* selama jangka waktu tertentu, yang penghitungannya mencakup data historis, asumsi, dan ekspektasi kondisi masa depan.

4. USE OF JUDGEMENTS, ESTIMATE AND ASSUMPTIONS (continued)

Estimates and Assumptions (continued)

- *Determining Business Model Assessment*

  Classification and measurement of financial assets depends on the result of the solely payment of principal and interest ("SPPI") on the principal amount outstanding and business model test. The Group determines the business model at a level that reflects how groups of financial assets are managed together to achieve a particular business objective. The assessment includes judgment reflecting all relevant evidence including how the performance of the assets is evaluated and their performance measured, the risks that affect the performance of the assets and how these are managed. The Group monitors financial assets measured at amortized cost that are derecognized prior to their maturity to understand the reason for their disposal and whether the reason are consistent with the objective of the business for which the asset wa held. Monitoring is part of the Group's continuous assessment of whether the business model for which the remaining financial assets are held continues to be appropriate and if it is not appropriate whether there has been a change in business model and so prospective change to the classification of those assets.

- *Determining Significant Increase in Credit Risk*

  Expected credit losses ("ECL") are measured as an allowance equal to 12-month ECL ("12mECL") for stage 1 assets, or lifetime ECL for stage 2 or stage 3 assets. An assets moves to stage 2 when its credit risk has increased significantly since initial recognition. In assessing whether the credit risk of an asset has significantly increased the Group takes into account qualitative and quantitative reasonable and supportable forward looking information.

- *Determining and Calculation of Loss Allowance*

  When measuring expected credit losses ("ECL"), the Group uses reasonable and supportable forward-looking information, which is based on assumptions for the future movement of different economic drivers and how these drivers will affect other.

  Loss given default is an estimate of the loss arising on default. It is based on the difference between the contractual cash flow due and those that the lender would expect to receive, taking into account cash flows from collateral and integral credit enhancements.

  Probability of default constitutes a key input in measuring ECL. Probability of default is an estimate of the likelihood of default over a given time horizon, the calculation of which includes historical data, assumtions and expectations of future conditions.

4. PENGGUNAAN PERTIMBANGAN, ESTIMASI DAN ASUMSI (lanjutan)

Estimasi dan Asumsi (lanjutan)

- Menentukan Nilai Wajar dan Perhitungan Amortisasi Biaya Perolehan dari Instrumen keuangan

  Grup mencatat aset keuangan dan lliabilitas keuangan tertentu pada nilai wajar dan pada biaya perolehan yang diamortisasi. Yang mengharuskan penggunaan estimasi akuntansi. Sementara komponen signifikan atas pengukuran nilai wajar dan asumsi yang digunakan dalam perhitungan amortisasi biaya perolehan ditentukan menggunakan bukti objektif yang dapat diverifikasi, jumlah nilai wajar atau amortisasi dapat berbeda bila Grup menggunakan metodologi penilaian asumsi berbeda. Perubahan tersebut dapat memengaruhi secara langsung laba atau rugi Grup. Penjelasan lebih rinci diungkapkan dalam laporan keuangan konsolidasian.

4. USE OF JUDGEMENTS, ESTIMATE AND ASSUMPTIONS (continued

Estimates and Assumptions (continued)

- *Determining Fair Value and Calculation of Cost Amortization of Financial Instruments*

  The Group records certain financial assets and financial liabilities at fair value and amortized cost. Which requires the use of accounting estimates. While significant components of fair value measurement and assumtions used in the calculation of cost amortization is determined using verifiable objective evidence, the amount of the Group uses different valuation methodologies or assumtions. These change directly affect the Group's profit or loss. More detailed information is disclosed is note to the consolidated financial statements.

5. KAS DAN BANK

Rincian kas dan bank adalah sebagai berikut:

5. CASH AND CASH IN BANK

The details of cash and bank are as follows:

	31 Desember/ *December 31,* 2023	**31 Desember/ *December 31,* 2022**	
Kas	85.893	130.734	*Cash*
Bank - Rupiah			*Cash in banks - Rupiah*
Pihak ketiga			*Third parties*
PT Bank Mandiri (Persero) Tbk	302.969	251.007	*PT Bank Mandiri (Persero) Tbk*
PT Bank Negara Indonesia (Persero) Tbk	69.144	45.072	*PT Bank Negara Indonesia (Persero) Tbk*
PT Bank Muamalat Indonesia Tbk	5.168	4.968	*PT Bank Muamalat Indonesia Tbk*
PT Bank Mayapada Internasional Tbk	29.320	2.478	*PT Bank Mayapada Internasional Tbk*
PT Bank Central Asia Tbk	2.543	2.755	*PT Bank Central Asia Tbk*
PT Bank Syariah Indonesia Tbk	1.613	867	*PT Bank Syariah Indonesia Tbk*
PT Bank Victoria International Tbk	-	5.213	*PT Bank Victoria International Tbk*
PT Bank Jasa Jakarta	138	79	*PT Bank Jasa Jakarta*
PT Bank KB Bukopin Tbk	274	2.360	*PT Bank KB Bukopin Tbk*
	411.169	**314.799**	
Pihak berelasi			*Related party*
PT Bank MNC Internasional Tbk	275.625	149.362	*PT Bank MNC Internasional Tbk*
Bank - Dolar AS			*Cash in banks - US Dollar*
Pihak ketiga			*Third parties*
PT Bank Rakyat Indonesia Tbk	15.158	-	*PT Bank Rakyat Indonesia Tbk*
PT Bank Mandiri (Persero) Tbk	102.828	4.356	*PT Bank Mandiri (Persero) Tbk*
PT Bank Muamalat Indonesia Tbk	7.009	6.467	*PT Bank Muamalat Indonesia Tbk*
PT Bank Daerah Khusus Ibukota Raya	4.576	4.600	*PT Bank Daerah Khusus Ibukota Raya*
PT Bank Central Asia Tbk	1.436	72.277	*PT Bank Central Asia Tbk*
PT Bank Negara Indonesia (Persero) Tbk	31	121	*PT Bank Negara Indonesia (Persero) Tbk*
PT Bank Syariah Indonesia Tbk	-	2.585	*PT Bank Syariah Indonesia Tbk*
	131.038	**90.406**	
Pihak berelasi			*Related party*
PT Bank MNC Internasional Tbk	29.078	41.630	*PT Bank MNC Internasional Tbk*
JUMLAH KAS DAN BANK	**932.803**	**726.931**	***TOTAL CASH AND CASH IN BANK***

6. PIUTANG USAHA / *6. TRADE RECEIVABLES*

Rincian piutang usaha adalah sebagai berikut: / *The details of trade receivables are as follows:*

	31 Desember/ *December 31,* 2023	31 Desember/ *December 31,* 2022	
PIHAK KETIGA			***THIRD PARTIES***
Century Commodities Solution Pte Ltd	1.866.126	-	*Century Commodities Solution Pte Ltd*
Visa Resources Pte Ltd	1.688.410	-	*Visa Resources Pte Ltd*
PT Roda Teknik	368.208	-	*PT Roda Teknik*
PT Borneo Coal Trading	312.743	-	*PT Borneo Coal Trading*
Kangean Energy Indonesia Ltd	212.647	-	*Kangean Energy Indonesia Ltd*
Coal and Nature Resources Pte Ltd	143.316		*Coal and Nature Resources Pte Ltd*
SAII Resources	119.368	186.807	*SAII Resources*
PT Coalindo Cahaya Sukses	-	2.887.792	*PT Coalindo Cahaya Sukses*
PT Sumber Rezeki Kaltim	-	111.855	*PT Sumber Rezeki Kaltim*
PT Bumi Tambang Resources	-	92.404	*PT Bumi Tambang Resources*
PT MCT Asia Trading	-	55.805	*PT MCT Asia Trading*
CPTL Pte Ltd	-	23.339	*CPTL Pte Ltd*
Lainnya (masing-masing kurang dari 5% dari jumlah piutang usaha)	1.621.063	2.242.795	*Others (each below 5% of total trade receivables)*
Sub Jumlah	**6.331.881**	**5.600.797**	***Sub Total***
Penyisihan Kerugian Penurunan Nilai	(16.155)	(21.015)	*Allowance for impairment*
JUMLAH PIUTANG USAHA - PIHAK KETIGA BERSIH	**6.315.726**	**5.579.782**	***TOTAL TRADE RECEIVABLES - THIRD PARTIES NET***
PIHAK BERELASI			***RELATED PARTIES***
PT Nuansacipta Coal Investment	414.998	444.564	*PT Nuansacipta Coal Investment*
Penyisihan Kerugian Penurunan Nilai	(21.409)	(20.611)	*Allowance for impairment*
JUMLAH PIUTANG USAHA - PIHAK BERELASI BERSIH	**393.589**	**423.953**	***TOTAL TRADE RECEIVABLES RELATED PARTIES - NET***
JUMLAH PIUTANG USAHA	**6.709.315**	**6.003.735**	***TOTAL TRADE RECEIVABLES***

Mutasi penyisihan penurunan nilai piutang adalah sebagai berikut: / *Movements of the provision for impairment of trade receivables are as follows:*

	31 Desember/ *December 31,* 2023	31 Desember/ *December 31,* 2022	
Saldo awal	(41.626)	(69.314)	*Beginning balance*
Mutasi	4.062	27.688	*Movement*
Saldo akhir	**(37.564)**	**(41.626)**	***Ending balance***

6. PIUTANG USAHA (lanjutan)

Analisis umur piutang usaha adalah sebagai berikut:

	31 Desember/ December 31, 2023	31 Desember/ December 31, 2022	
Lewat jatuh tempo:			*Past due:*
Belum jatuh tempo	4.194.619	4.694.756	*Not due*
Kurang dari satu bulan	695.844	579.682	*Until 1 month*
>1 sampai 2 bulan	126.978	50.277	*>1 - 2 months*
>2 sampai 3 bulan	362.804	21.954	*>2 - 3 months*
>3 sampai 12 bulan	26.232	83.748	*> 3 - 12 months*
> 12 bulan	1.340.402	614.944	*> 12 months*
JUMLAH PIUTANG USAHA	6.746.879	**6.045.361**	***TOTAL TRADE RECEIVABLES***
Penyisihan Kerugian Penurunan Nilai	(37.564)	(41.626)	*Allowance for impairment*
JUMLAH PIUTANG USAHA - BERSIH	**6.709.315**	**6.003.735**	***TOTAL TRADE RECEIVABLES - NET***

Piutang usaha berdasarkan mata uang adalah sebagai berikut:

	31 Desember/ December 31, 2023	31 Desember/ December 31, 2022	
Rupiah	2.301.960	2.887.792	*Rupiah*
Dolar Amerika Serikat	4.444.919	3.157.569	*United States Dollar*
JUMLAH PIUTANG USAHA	**6.746.879**	**6.045.361**	***TOTAL TRADE RECEIVABLES***
Penyisihan Kerugian Penurunan Nilai	(37.564)	(41.626)	*Allowance for impairment*
JUMLAH PIUTANG USAHA	**6.709.315**	**6.003.735**	***TOTAL TRADE RECEIVABLES***

Berdasarkan hasil penelaahan terhadap keadaan akun piutang, manajemen Kelompok Usaha berpendapat bahwa penyisihan penurunan nilai telah cukup untuk menutup kemungkinan kerugian atas tidak tertagihnya piutang usaha.

6. TRADE RECEIVABLES (continued)

The aging analysis of trade account receivables is as follows:

Trade receivables based on currency is as follows:

Based on the review of the status of trade receivables, the management of the group believes that the allowance for impairment provided is adequate to cover possible losses that may arise from uncollectible account receivables.

7. PIUTANG LAIN-LAIN

a. Pihak Ketiga - Aset Lancar

	31 Desember/ December 31, 2023	31 Desember/ December 31, 2022	
Karyawan	3.098	5.764	*Employee*
Lain-lain (masing-masing dibawah 5% dari jumlah Piutang lain-lain)	56.210	-	*Others (each below 5% of total Other receivables)*
JUMLAH PIUTANG LAIN-LAIN - PIHAK KETIGA	**59.308**	**5.764**	***TOTAL OTHER RECEIVABLES - THIRD PARTIES***

7. OTHER RECEIVABLES

a. Third Parties - Current Assets

7. PIUTANG LAIN-LAIN (lanjutan)

b. Pihak Berelasi - Aset Tidak Lancar

	31 Desember/ December 31, 2023	31 Desember/ December 31, 2022	
PT MNC Energi	1.567.690	147.177	*PT MNC Energi*
PT MNC Sky Vision	927.608	909.033	*PT MNC Sky Vision*
PT Bhakti Nusantara Natural Indonesia	703.602	689.513	*PT Bhakti Nusantara Natural Indonesia*
PT Nuansacipta Coal Investment	576.465	561.743	*PT Nuansacipta Coal Investment*
PT MNC Aladin Indonesia	324.338	-	*PT MNC Aladin Indonesia*
Lain-lain (masing-masing dibawah 5% dari jumlah Piutang lain-lain)	3.893.172	1.642.337	*Others (each below 5% of the total other Receivables)*
JUMLAH PIUTANG LAIN-LAIN - PIHAK BERELASI	**7.992.875**	**3.949.803**	***TOTAL OTHER RECEIVABLES - RELATED PARTIES***

Piutang lain-lain pihak berelasi bersifat non usaha tidak memiliki jaminan dan tidak dikenakan bunga.

Perseroan berkeyakinan akan menyelesaikan piutang-piutang pihak berelasi tersebut pada tahun berjalan.

Berdasarkan hasil penelaahan terhadap keadaan akun piutang lain-lain, manajemen Kelompok Usaha berpendapat bahwa tidak perlu dibentuk penyisihan penurunan nilai untuk menutup kemungkinan kerugian atas tidak tertagihnya piutang lain-lain.

7. OTHER RECEIVABLES (continued)

b. Related party - Non Current Assets

Other receivables - related parties represent non trades receivables to related parties, unsecured and non-interest bearing.

The Company believes all of other receivables - related parties will be settled in current year.

Based on a review of the condition of the other receivable accounts, the Group's management is of the opinion that it is not necessary to provide an allowance for impairment losses to cover possible losses from uncollectible other receivables.

8. PERSEDIAAN

Akun ini terdiri dari:

	31 Desember/ December 31, 2023	31 Desember/ December 31, 2022	
Batubara	4.482.481	2.387.232	*Coal*
Komponen dan suku cadang dapat diperbaiki	2.371.676	3.169.735	*Repairable parts and components*
Suku cadang dan perlengkapan	82.194	121.742	*Spare parts and supplies*
Bahan bakar	40.619	-	*Fuel*
Batu Split	71.214	-	*Split Stone*
Persediaan dalam proses	14.101.139	4.855.872	*Work in process*
JUMLAH PERSEDIAAN	**21.149.323**	**10.534.581**	***TOTAL INVENTORIES***
Penyisihan Penurunan Nilai	(793.710)	(793.710)	*Allowance for impairment*
JUMLAH PERSEDIAAN - BERSIH	**20.355.613**	**9.740.871**	***TOTAL INVENTORIES - NET***

Mutasi penyisihan penurunan nilai persediaan adalah sebagai berikut:

	31 Desember/ December 31, 2023	31 Desember/ December 31, 2022	
Saldo awal	(793.710)	(793.710)	*Beginning balance*
Penambahan	-	-	*Addition*
Saldo akhir	**(793.710)**	**(793.710)**	***Ending balance***

8. INVENTORIES

This account consists of:

Movements of the provision for impairment of inventories are as follows:

8. PERSEDIAAN (lanjutan)

Berdasarkan hasil penelaahan terhadap kondisi persediaan, manajemen berkeyakinan bahwa penyisihan tersebut diatas cukup untuk menutupi kemungkinan kerugian dari penurunan nilai persediaan.

8. INVENTORIES (continued)

Based on review on the condition of inventories, management believes that the above allowance is adequate to cover possible losses from impairment of inventories.

9. UANG MUKA DAN BEBAN DIBAYAR DI MUKA

a. Beban dibayar di muka - Aset Lancar

Akun ini terdiri dari:

9. ADVANCES AND PREPAID EXPENSES

a. Prepayments - Current Assets

This account consists of:

	31 Desember/ *December 31,* 2023	**31 Desember/ *December 31,* 2022**	
Beban dibayar dimuka :			*Prepayments :*
Uang muka operasional	374.745	877.423	*Advanced for operations*
Royalti	128.735	126.158	*Royalty*
Asuransi	174.675	-	*Insurance*
Pembebasan Lahan	-	964.178	*Land Disposal*
Lain-lain	595.057	-	*Others*
Uang muka :			*Advance :*
Uang muka pembelian	3.812.996	-	*Purchase Advances*
Uang muka - pekerjaan dalam proses	293.658	-	*Advance payment - Work in Progress*
Uang muka karyawan	7.995	-	*Employee Advances*
JUMLAH BEBAN DIBAYAR DI MUKA	**5.387.861**	**1.967.759**	***TOTAL PREPAID EXPENSES***

b. Uang muka - Aset Tidak Lancar
Akun ini terdiri dari:

b. Advances - Non Current Assets
This account consists of:

	31 Desember/ *December 31,* 2023	**31 Desember/ *December 31,* 2022**	
Uang muka :			*Advance :*
Uang muka pembelian Lahan	42.289.980	38.305.574	*Purchases Advance*
JUMLAH UANG MUKA	**42.289.980**	**38.305.574**	***TOTAL ADVANCE***

10. ASET TETAP / *10. FIXED ASSETS*

31 Desember/ *December 31, 2023*

	Saldo Awal/ *Beginning Balance*	Penambahan/ *Addition*	Akuisisi/ *Acquisiton*	Pengurangan/ *Disposals*	Reklasifikasi / *Reclassification*	Selisih Penjabaran/ *Difference in description*	Saldo Akhir/ *Ending Balance*	
Nilai Perolehan								***Acquisition Cost***
Pemilikan Langsung								*Direct Ownership*
Tanah	12.621.414	-	-	35.677	-	30.988	12.616.725	*Land*
Pesawat udara	15.392.430	-	-	-	-	(700.112)	14.692.318	*Aircraft*
Bangunan dan prasarana	13.890.540	-	-	-	-	537.444	14.427.984	*Buildings and improvements*
Mesin dan peralatan	5.057.154	357.712	-	41.595	207.158	(350.660)	5.229.768	*Machineries and equipments*
Kendaraan bermotor	794.202	-	-	46.705	-	69.701	817.199	*Vehicles*
Asset Dalam Penyelesaian	207.941	-	-	-	(207.941)	-	-	*Asset in progress*
Jumlah Kepemilikan Langsung	47.963.681	357.712	-	123.977	(783)	(412.639)	47.783.994	*Total Direct Ownership*
Aset Hak Guna								*Right of Use Assets*
Mesin	1.218.764	26.522	-	-	783	134.322	1.380.391	*Machineries*
Kendaraan	113.106	-	-	-	-	1.062.940	1.176.046	*Vehicles*
Jumlah Aset Hak Guna	1.331.870	26.522	-	-	783	1.197.262	2.556.437	*Total Right of Use Assets*
Jumlah Nilai Perolehan	**49.295.551**	**384.233**	**-**	**123.977**	**-**	**784.622**	**50.340.430**	***Total Acquisition Cost***
Akumulasi Penyusutan								***Accumulated Depreciation***
Pemilikan Langsung								*Direct Ownership*
Pesawat udara	4.436.185	1.523.300	-	-	(5.260.657)	(25.988)	672.840	*Aircraft*
Bangunan dan prasarana	5.396.784	46.681	-	-	2.326.570	3.394.110	11.164.145	*Buildings and improvements*
Mesin dan peralatan	2.298.594	892.337	-	42.034	2.934.087	(3.899.106)	2.183.878	*Machineries and equipments*
Instalasi sparepart dan komponen	956.478	-	-	-	-	(895.509)	60.968	*Spare parts and component installed*
Kendaraan bermotor	592.749	9.359	-	47.198	-	5.472	560.383	*Vehicles*
Jumlah Kepemilikan Langsung	13.680.791	**2.471.676**	-	89.232	-	(1.421.021)	14.642.214	*Total Direct Ownership*
Aset Hak Guna								*Right of Use Assets*
Mesin	322.520	109.311	-	-	-	(13.786)	418.045	*Machineries*
Kendaraan	79.327	749	-	-	-	205.583	285.659	*Vehicles*
Jumlah Aset Hak Guna	401.847	**110.060**	-	-	-	191.797	703.704	*Total Right of Use Assets*
Jumlah Akumulasi Penyusutan	**14.082.638**	**2.581.736**			**-**	**(1.229.224)**	**15.345.918**	***Total Accumulated Depreciation***
Nilai Buku	**35.212.913**						**34.994.512**	***Net Book Value***

31 Desember /*December 31,* 2022

	Saldo Awal/ *Beginning Balance*	Penambahan/ *Addition*	Akuisisi/ *Acquisiton*	Pengurangan/ *Disposals*	Reklasifikasi / *Reclassification*	Selisih Penjabaran/ *Difference in description*	Saldo Akhir/ *Ending Balance*	
Nilai Perolehan								***Acquisition Cost***
Pemilikan Langsung								*Direct Ownership*
Tanah	14.708.136	1.808.949	-	-	-	(3.895.671)	12.621.414	*Land*
Pesawat udara	40.747.288	-	-	18.364.214	-	(6.990.644)	15.392.430	*Aircraft*
Bangunan dan prasarana	15.456.663	93.713	-	-	-	(1.659.836)	13.890.540	*Buildings and improvements*
Mesin dan peralatan	4.440.498	4.941	-	-	-	611.715	5.057.154	*Machineries and equipments*
Instalasi sparepart dan komponen	2.221.051	-		303.408	-	(1.917.643)	-	*Spare parts and component installed*
Kendaraan bermotor	1.126.204	-	-	-	-	(332.002)	794.202	*Vehicles*
Asset Dalam Penyelesaian	246.968	-	-	-	-	(39.027)	207.941	*Asset in progress*
Jumlah Kepemilikan Langsung	78.946.808	1.907.603	-	18.667.622	-	(14.223.108)	47.963.681	*Total Direct Ownership*
Aset Hak Guna								*Right of Use Assets*
Pesawat udara								*Aircraft*
Mesin	577.441	641.323	-	-	-	-	1.218.764	*Machineries*
Kendaraan	113.106	-		-	-	-	113.106	*Vehicles*
Jumlah Aset Hak Guna	690.547	641.323	-	-	-	-	1.331.870	*Total Right of Use Assets*
Jumlah Nilai Perolehan	**79.637.355**	**2.548.926**	**-**	**18.667.622**	**-**	**(14.223.108)**	**49.295.551**	***Total Acquisition Cost***
Akumulasi Penyusutan								***Accumulated Depreciation***
Pemilikan Langsung								*Direct Ownership*
Pesawat udara	19.839.915	1.818.531		14.231.513	-	(2.990.748)	4.436.185	*Aircraft*
Bangunan dan prasarana	8.315.541	719.599	-	-	-	(3.638.356)	5.396.784	*Buildings and improvements*
Mesin dan peralatan	3.717.955	130.285	-	-	-	(1.549.646)	2.298.594	*Machineries and equipments*
Instalasi sparepart dan komponen	1.887.350	16.524		302.567	-	(644.830)	956.478	*Spare parts and component installed*
Kendaraan bermotor	836.872	155.492	-	-	-	(399.614)	592.749	*Vehicles*
Jumlah Kepemilikan Langsung	34.597.633	2.840.431	-	14.534.080	-	(9.223.193)	13.680.791	*Total Direct Ownership*
Aset Hak Guna								*Right of Use Assets*
Mesin	506.991	32.963	-	-	-	(217.434)	322.520	*Machineries*
Kendaraan	131.809	998	-	-	-	(53.480)	79.327	*Vehicles*
Jumlah Aset Hak Guna	638.800	33.961	-	-	-	(270.914)	401.847	*Total Right of Use Assets*
Jumlah Akumulasi Penyusutan	**35.236.433**	**2.874.392**	**-**	**14.534.080**	**-**	**(9.494.107)**	**14.082.638**	***Total Accumulated Depreciation***
Nilai Buku	**44.400.922**						**35.212.913**	***Net Book Value***

10. ASET TETAP (lanjutan)

Jumlah tercatat aset tetap yang sudah disusutkan penuh dan masih digunakan pada tanggal 31 Desember 2023 dan 2022 adalah sebesar USD7.850.234 dan USD7.696.308.

Tidak terdapat aset tetap yang tidak dipakai sementara.

Nilai Penjualan Aset tetap adalah sebagai berikut:

	31 Desember/ December 31, 2023	31 Desember/ December 31, 2022	
Harga Jual	-	1.454.546	*Sales Price*
Nilai Buku	-	(4.133.542)	*Book Value*
Kerugian Penjualan Aset tetap	**-**	**(2.678.996)**	***Loss on sales of Fixed Assets***

Beban penyusutan aset tetap dialokasikan ke laporan laba-rugi dengan rincian sebagai berikut:

	31 Desember/ December 31, 2023	31 Desember/ December 31, 2022	
Beban langsung	2.298.118	2.604.456	*Direct costs*
Beban penjualan	206.635	207.073	*Selling Expenses*
Beban usaha	76.983	62.863	*Operating expenses*
JUMLAH BEBAN PENYUSUTAN	**2.581.736**	**2.874.392**	***TOTAL DEPRECIATION EXPENSE***

Pesawat, kendaraan, dan bangunan diasuransikan dalam *industrial special risks* termasuk risiko kebakaran, pencurian dan risiko lainnya kepada PT MNC Asuransi Indonesia, pihak berelasi dengan rincian sebagai berikut:

	31 Desember/ December 31, 2023	31 Desember/ December 31, 2022	
Nilai tercatat	17.479.165	20.725.090	*Book value*
Nilai tertanggung	56.275.403	56.275.403	*Coverage value*

Manajemen berpendapat bahwa jumlah pertanggungan tersebut memadai untuk menutup kemungkinan kerugian atas aset tetap yang dipertanggungkan.

10. FIXED ASSETS (continued)

The carrying amount of fixed assets that have been fully depreciated and are still being used as of December 31, 2023 and 2022 are USD7.850.234 and USD7.696.308.

There are no fixed assets that are not used temporarily.

Sales of Fixed Assets with details as follows:

Fixed asset depreciation expense is allocated to the profit and loss statement with the following details:

Aircraft, vehicle and building were insured against industrial specific risks, including fire, theft and others risks under PT MNC Asuransi Indonesia, related party with detail follow:

The management believes that the insurance coverage is adequate to cover possible losses on the assets insured.

11. ASET HAK GUNA

	31 Desember/ December 31, 2023	31 Desember/ December 31, 2022	
Hanggar	129.704	-	*Hangars*
JUMLAH ASET HAK GUNA	**129.704**	**-**	***TOTAL RIGHT OF USE***

Biaya amortisasi dibebankan ke biaya administrasi dan umum pada 31 Desember 2023 sebesar $44.251.

11. RIGHT OF USE ASSETS

The amortization fee was charged to general and administrative expenses at December 31, 2023 amounting to $44,251.

12. ASET PERTAMBANGAN DAN ASET EKPLORASI DAN EVALUASI - BERSIH / *12. MINING PROPERTIES AND EXPLORATION AND EVALUATION ASSETS - NET*

	31 Desember/ *December*, 2023					
	Aset Pertambangan/ *Mining Properties*			Aset Eksplorasi dan Evaluasi/ *Exploration and Evaluation Asset*		
	Harga Perolehan/ *Acquisition Costs*	Akumulasi Amortisasi/ *Accumulated Amortization*	Nilai Buku/ *Book Value*	Harga Perolehan/ *Acquisition Costs*	Jumlah/ *Total*	
Saldo awal	13.019.307	9.704.274	3.315.033	49.299.951	52.614.984	*Beginning balance*
Penambahan	-	36.223	(36.223)	8.383.391	8.347.168	*Additions*
Efek Translasi	266.027	198.290	67.737	1.007.361	1.075.098	*Translation effect*
Jumlah	**13.285.334**	**9.938.787**	**3.346.547**	**58.690.703**	**62.037.250**	***Total***

	31 Desember/ *December 31*, 2022					
	Aset Pertambangan/ *Mining Properties*			Aset Eksplorasi dan Evaluasi/ *Exploration and Evaluation Asset*		
	Harga Perolehan/ *Acquisition Costs*	Akumulasi Amortisasi/ *Accumulated Amortization*	Nilai Buku/ *Book Value*	Harga Perolehan/ *Acquisition Costs*	Jumlah/ *Total*	
Saldo awal	19.678.335	15.989.506	3.688.829	11.641.425	15.330.254	*Beginning Balance*
Penambahan	-	30.966	(30.966)	38.790.772	38.759.806	*Additions*
Efek Translasi	(6.659.028)	(6.316.198)	(342.830)	(1.132.246)	(1.475.076)	*Translation effect*
Jumlah	**13.019.307**	**9.704.274**	**3.315.033**	**49.299.951**	**52.614.984**	***Total***

Biaya amortisasi dibebankan ke biaya produksi sebesar: / *Amortization costs are charged to production costs of:*

	2023	2022	
Biaya produksi	36.223	30.966	*Production costs*

13. BIAYA PENGELOLAAN DAN REKLAMASI LINGKUNGAN HIDUP TANGGUHAN / *13. DEFERRED ENVIRONTMENTAL MANAGEMENT AND RECLAMATION COSTS*

Akun ini terdiri dari: / *This account consists of:*

	31 Desember/ *December 31*, 2023	31 Desember/ *December 31*, 2022	
Harga Perolehan			***Acquisition cost***
Saldo awal	2.364.644	2.325.353	*Beginning Balance*
Penambahan	409.497	-	*Additions*
Efek Translasi	(331.707)	39.291	*Translation Effect*
Jumlah Harga Perolehan	**2.442.434**	**2.364.644**	***Total Acquisition Costs***
Akumulasi amortisasi			***Accumulated amortization***
Saldo awal	1.286.859	934.897	*Beginning Balance*
Penambahan	209.667	133.679	*Additions*
Efek Translasi	(353.730)	218.283	*Translation Effect*
Jumlah akumulasi amortisasi	**1.142.796**	**1.286.859**	***Total accumulated amortization***
Nilai Buku - Bersih	**1.299.638**	**1.077.785**	***Book Value - Net***

14. INVESTASI LAIN-LAIN / *14. OTHER INVESTMENT*

Pada tanggal 31 Desember 2023 dan 31 Desember 2022 seluruh investasi lain-lain atas investasi pada instrumen ekuitas yang diukur pada nilai wajar melalui laba-rugi masing-masing USD 35.087.186 dan USD 13.540.026.

As of December 31, 2023 and 2022, all other investments in equity instruments measured at fair value through profit or loss were USD 35,087,286 and USD 13,540,026 respectively.

15. ASET LAIN-LAIN / *15. OTHER ASSETS*

Akun ini terdiri dari: / *This account consists of:*

	31 Desember/ *December 31,* 2023	31 Desember/ *December 31,* 2022	
Jaminan reklamasi dan penutupan tambang	6.049.111	3.917.700	*Mine reclamation and closure guarantee*
Jaminan lain	16.322	25.777	*Other deposits*
Jaminan pelaksanaan	-	187.427	*Performance bond*
Lainnya	539.004	206.983	*Others*
JUMLAH ASET LAIN-LAIN	**6.604.437**	**4.337.887**	***OTHER ASSETS***

16. UTANG USAHA / *16. TRADE PAYABLES*

Rincian utang usaha adalah sebagai berikut: / *The details of trade payables are as follows:*

	31 Desember/ *December 31,* 2023	31 Desember/ *December 31,* 2022	
Pihak Ketiga			***Third parties***
PT PN Bahtera Bestari Shipping	5.852.621	3.906.416	*PT PN Bahtera Bestari Shipping*
PT Cipta Bersama Sukses	2.526.276	825.754	*PT Cipta Bersama Sukses*
PT Gajah Unggul Internasional	1.677.138	803.836	*PT Gajah Unggul Internasional*
PT Samulos Rambutti Makmur	1.538.665	625.793	*PT Samulos Rambutti Makmur*
PT Airbus Helicopter Indonesia	735.456	588.856	*PT Airbus Helicopter Indonesia*
PT Roda Tehnik	479.376	349.843	*PT Roda Tehnik*
Rolls Royce Corporation	389.805	389.805	*Rolls Royce Corporation*
PT Bara Permata Mining	216.427	5.364.686	*PT Bara Permata Mining*
PT Universal Support	-	1.821.610	*PT Universal Support*
Lainnya (masing-masing kurang dari 5% jumlah utang usaha)	7.373.956	5.581.886	*Others (each below 5% of total trade payables)*
JUMLAH UTANG USAHA - PIHAK KETIGA	**20.789.720**	**20.258.485**	***TOTAL TRADE PAYABLES - THIRD PARTIES***
Pihak berelasi			***Related parties***
PT GLD Property	833.538	-	*PT GLD Property*
PT MNC Asuransi Indonesia	307.777	928.384	*PT MNC Asuransi Indonesia*
Lain-lain	973.015	-	*Others*
JUMLAH UTANG USAHA - PIHAK BERELASI	**2.114.330**	**928.384**	***TOTAL TRADE PAYABLES - RELATED PARTIES***
JUMLAH UTANG USAHA	**22.904.050**	**21.186.869**	***TOTAL TRADE PAYABLES***

16. UTANG USAHA (lanjutan) / 16. TRADE PAYABLES (continued)

Analisis umur utang usaha adalah sebagai berikut: / *The aging analysis of trade account payables is as follows:*

	31 Desember/ December 31, 2023	31 Desember/ December 31, 2022	
Lewat jatuh tempo:			*Past due:*
Belum jatuh tempo	12.972.355	15.614.188	*Not due*
Kurang dari satu bulan	1.685.400	490.407	*Until 1 month*
>1 sampai 2 bulan	2.344.427	285.523	*>1 - 2 months*
>2 sampai 3 bulan	1.778.979	2.363.806	*>2 - 3 months*
>3 sampai 12 bulan	2.265.877	1.148.948	*> 3 - 12 months*
> 12 bulan	1.857.012	1.283.997	*> 12 months*
JUMLAH UTANG USAHA	**22.904.050**	**21.186.869**	***TOTAL TRADE PAYABLES***

Utang usaha berdasarkan mata uang adalah sebagai berikut: / *Trade payable based on currency are as follows:*

	31 Desember/ December 31, 2023	31 Desember/ December 31, 2022	
Rupiah	19.538.551	18.243.075	*Rupiah*
Dolar AS	2.695.986	1.991.604	*US Dollar*
Euro	600.110	240.473	*Euro*
Dolar Singapura	69.403	711.717	*Singapore Dollar*
JUMLAH UTANG USAHA	**22.904.050**	**21.186.869**	***TOTAL TRADE PAYABLES***

17. UTANG LAIN-LAIN / 17. OTHER ACCOUNT PAYABLES

a. Utang lain-lain - Liabilitas Lancar / *a. Others Payable - Current Liabilities*

Akun ini terdiri dari: / *This account consists of:*

	31 Desember/ December 31, 2023	31 Desember/ December 31, 2022	
Pihak ketiga			***Third parties***
Lainnya	3.027.711	2.533.280	*Others*
Jumlah Utang Lain-lain - Pihak Ketiga	**3.027.711**	**2.533.280**	***Total Other Trade Payable - Third Parties***

b. Utang lain-lain - Liabilitas Tidak Lancar / *b. Others Payable - Non Current Liabilities*

Pihak berelasi			***Related parties***
PT MNC Guna Usaha Indonesia	1.491.956	1.543.161	*PT MNC Guna Usaha Indonesia*
PT MNC Finance	1.000.115	1.159.279	*PT MNC Finance*
PT Nuansacipta Coal Investment	343.654	1.235.150	*PT Nuansacipta Coal Investment*
PT MNC Asuransi Indonesia	6.534	-	*PT MNC Asuransi Indonesia*
Jumlah Utang Lain-Lain - Pihak berelasi	**2.842.259**	**3.937.590**	***Total Other Payables - Related parties***

Utang ke PT MNC Finance dan PT MNC Guna Usaha Indonesia merupakan utang anjak piutang. / *Payables to PT MNC Finance and PT MNC Guna Usaha Indonesia is factoring financing.*

18. BEBAN YANG MASIH HARUS DIBAYAR / 18. *ACCRUED EXPENSES*

	31 Desember/ *December 31,* 2023	31 Desember/ *December 31,* 2022	
Bunga Obligasi	1.334.885	-	*Interest Bond*
Biaya penjualan dan pemasaran	559.390	70.425	*Marketing and sales expenses*
Bunga	55.242	84.851	*Interest*
Lain-lain	85.364	20.073	*Others*
Jumlah	**2.034.881**	**175.349**	***Total***

19. UTANG BANK / 19. *BANK LOANS*

Akun ini merupakan utang bank dengan rincian sebagai berikut: / *This account represents bank loans with details as follows:*

	31 Desember/ *December 31,* 2023	31 Desember/ *December 31,* 2022	
Rupiah			***Rupiah***
PT Bank Mayapada Internasional Tbk	11.562.663	12.344.256	*PT Bank Mayapada Internasional Tbk*
PT Bank MNC Internasional Tbk	7.904.126	7.745.852	*PT Bank MNC Internasional Tbk*
PT Bank Victoria International Tbk	3.935.288	4.698.791	*PT Bank Victoria International Tbk*
PT Bank KB Bukopin Tbk	-	3.528.066	*PT Bank KB Bukopin Tbk*
JUMLAH UTANG BANK	**23.402.077**	**28.316.965**	***TOTAL BANK LOANS***
Bagian jatuh tempo dalam satu tahun	**(11.779.952)**	**(13.329.573)**	***Current maturities***
Setelah dikurangi bagian jatuh tempo dalam satu tahun	**11.622.125**	**14.987.392**	***Net of current maturities***

PT Bank MNC Internasional Tbk / ***PT Bank MNC Internasional Tbk***

Pada tanggal 16 Juli 2020, entitas anak mendapatkan fasilitas pinjaman dengan pinjaman sebesar IDR86.000.000.000 Pinjaman ini dikenakan suku bunga deposito + 1,25% per tahun dengan jangka waktu pinjaman 1 tahun. Pada Bulan Mei 2021 Entitas anak mendapatkan tambahan fasilitas pinjaman dengan pinjaman sebesar IDR35.850.000.000. Entitas anak telah memenuhi kewajiban dan pembatasan fasilitas kredit sebagaimana tercantum dalam perjanjian pinjaman.

On July 16, 2020, Subsidiary get a loan amounting IDR86,000,000,000. The loan bearing an interest rate of deposito + 1,25% per annum with loan period of 1 years and as of May, 2021 Subsidiary has additional loan facilities agreement amounting IDR35,850,000,000. The Subsidiary has complied with the obligations and limitations of the credit facilities as stated in the loan agreement.

Pinjaman tersebut dijamin dengan *corporate guarantee* dari PT HT Investama.

The loan is secured by a corporate guarantee from PT HT Investama.

Berdasarkan surat PT Bank MNC Internasional Tbk, nomor 109/MB-MIU/PT/Add/7/2023 tanggal 21 Juli 2023, jangka waktu fasilitas pinjaman sebesar IDR.86.000.000.000, diperpanjang sampai dengan 22 Juli 2024.

Based on the letter of PT Bank MNC Internasional Tbk, number 109/MB-MIU/PT/Add/7/2023 dated July 20, 2022, the term of the loan facility is IDR.86,000,000,000, extended until July 22, 2024.

Berdasarkan surat PT Bank MNC Internasional Tbk, nomor 061A/WB-MNC/IV/2022 tanggal 22 April 2022, jangka waktu fasilitas pinjaman sebesar IDR.35.850.000.000, diperpanjang sampai dengan 18 Mei 2024.

Based on the letter of PT Bank MNC Internasional Tbk, number 061A/WB-MNC/IV/2022 dated April 22, 2022, the term of the loan facility is IDR.35,850,000,000, extended until May 18, 2024.

19. UTANG BANK (lanjutan)

PT Bank MNC Internasional Tbk (lanjutan)

Selama periode fasilitas pinjaman ini perusahaan tidak diperkenankan melakukan hal-hal sebagai berikut :

a. melakukan pengurangan modal dasar, modal ditempatkan, dan/atau modal disetor.
b. menyatakan pailit, mengajukan Penundaan Kewajiban Pembayaran Utang (PKPU), melakukan likuidasi atau upaya pemberesan.
c. melakukan perikatan atau perjanjian dengan pihak lain yang berdampak secara material terhadap Debitur dan atau mempengaruhi kemampuan membayar kepada Bank.
d. melakukan kegiatan usaha atau transaksi dengan pemegang saham, Direksi, Dewan Komisaris, dan atau pihak terkait Debitur yang bukan merupakan transaksi yang wajar.
e. menjual, mengalihkan, menyewakan, membebankan dengan jaminan lain, atau melepaskan dengan cara apapun atas barang jaminan/agunan kepada pihak lain.
f. melakukan pembukuan ganda.
g. menggunakan fasilitas Kredit tidak sesuai dengan peruntukannya.
h. melakukan pengalihan penghasilan *(transfer pricing)* dengan memperbesar biaya dan mengurangi piutang yang bertujuan untuk memperkecil jumlah pajak yang terutang.

PT Bank KB Bukopin Tbk

Pada tanggal 12 Maret 2020, entitas anak mendapatkan fasilitas pinjaman dengan pinjaman sebesar IDR100.000.000.000. Pinjaman ini dikenakan suku bunga 9% per tahun dengan jangka waktu pinjaman 2 tahun. Pada tanggal 31 Desember 2021, Entitas anak telah memenuhi kewajiban dan pembatasan fasilitas kredit sebagaimana tercantum dalam perjanjian pinjaman.

Pinjaman tersebut dijamin dengan aset perusahaan afiliasi.

Berdasarkan surat PT Bank KB Bukopin Tbk, nomor 15618/DBIN/X/2022 tanggal 31 Oktober 2022, jangka waktu fasilitas pinjaman diperpanjang sampai dengan 17 Juli 2023.

Selama periode fasilitas pinjaman ini perusahaan belum melakukan pembayaran untuk mengurangi jumlah fasilitas pinjaman.

Selama periode fasilitas pinjaman ini perusahaan wajib melakukan hal-hal sebagai berikut:

a. mendahulukan pembayaran kewajiban kepada Bank sebelum pembayaran pihak ketiga lainnya.
b. memenuhi ketentuan perkreditan yang berlaku di Bank.

Selama periode fasilitas pinjaman ini perusahaan dibatasi untuk melakukan hal-hal sebagai berikut:

a. tidak diperkenankan memberikan pinjaman kepada anggota grup yang lain atau kepada pihak lain yang tidak berkaitan dengan bidang usaha.
b. memberitahukan secara tertulis kepada BANK setiap perubahan anggaran dasar terutama perubahan susunan pemegang saham dan perubahan anggaran dasar terutama perubahan susunan pengurus.
c. tidak diperkenankan *overdraft* dan *cross clearing.*

19. BANK LOANS (continued)

PT Bank MNC Internasional Tbk (continued)

During the period of this loan facility, the Group's is not allowed to do the following:

a reduce authorized capital, issued capital, and/or paid up capital.
b declare bankruptcy, apply for suspension of debt payment obligations, carry out liquidation or settlement efforts.
c enter into an engagement or agreement with another party that has a material impact on the Debtor and or affects the ability to pay to the Bank.
d conducting business activities or transactions with shareholders, the Board of Directors, the Board of Commissioners, and or Related party to the debtor which is non arm's length.
e sale, transfer, rent, charge with other guarantees, or release in any way the collateral to other parties.
f do double bookkeeping.
g using the credit facility is not in accordance with its designation.
h perform transfer pricing by increasing costs and reducing receivables with the aim of reducing the amount of tax payable.

PT Bank KB Bukopin Tbk

On March 12, 2020, Subsidiary get a loan amounting IDR100,000,000,000. The loan bearing an interest rate of 9% per annum with loan period of 2 years. As of December 31, 2021, the Subsidiary has complied with the obligations and limitations of the credit facilities as stated in the loan agreement.

The loan is secured by the assets of the affiliated Group's.

Based on the letter of PT Bank KB Bukopin Tbk, 15618/DBIN/X/2022 dated October 31, 2022, the term of the loan facility, extended until July 17, 2023.

During the period of this loan facility, the Group's has not made any payments to reduce the amount of the loan facility.

During the period of this loan facility, the Group's is not allowed to do the following:

a Prioritize payment of obligations to the BANK before other third party payments.
b comply with the applicable credit provisions at the BANK.

During the period of this loan facility, the Group's is limited to do the following:

a not allowed to provide loans to other group members or to other parties that are not related to the line of business.
b notify the BANK in writing of any changes to the articles of association, especially changes to the composition of shareholders and changes to the articles of association, especially changes to the composition of the management.
c Overdraft and cross clearing are not allowed.

19. UTANG BANK (lanjutan)

PT Bank KB Bukopin Tbk. (lanjutan)

Pada tanggal 4 Agustus 2023 pinjaman dengan PT Bank KB Bukopin Tbk telah lunas dan berakhir.

PT Bank Mayapada Internasional Tbk

Berdasarkan surat hutang yang dilegalisasi melalui Akta Notaris Sunami, S.H., No. 14 tanggal 24 Mei 2022 Perseroan memperoleh fasilitas pinjaman dari PT Bank Mayapada dengan batas maksimum kredit sebesar IDR200.000.000.000 yang terdiri dari fasilitas Pinjaman Tetap *on Demand* dan fasilitas Pinjaman Tetap Angsuran.

Pinjaman tersebut akan dilunasi dalam 60 (enam puluh) bulan termasuk grace periode 24 (dua puluh empat) bulan dan akan jatuh tempo pada tanggal 27 Mei 2027 untuk fasilitas pinjaman tetap angsuran dan 12 (dua belas) bulan untuk fasilitas pinjaman tetap *on Demand* dan akan jatuh tempo pada tanggal 25 Mei 2024. Pinjaman ini dikenakan bunga sebesar 9% dan 12% per tahun per masing-masing fasilitas.

PT Bank Victoria International Tbk

Berdasarkan surat perjanjian kredit no. 140 tanggal 25 November 2022 Perseroan memperoleh fasilitas pinjaman dari PT Bank Victoria Internasional Tbk dengan batas maksimum kredit sebesar IDR10.000.000.000 yang terdiri dari fasilitas Pinjaman Rekening Koran.

Berdasarkan surat perjanjian kredit no. 141 tanggal 25 November 2022 Perseroan memperoleh fasilitas pinjaman dari PT Bank Victoria Internasional Tbk dengan batas maksimum kredit sebesar IDR 65.000.000.000 yang terdiri dari fasilitas Pinjaman Tetap atau Berjadwal.

Pinjaman tersebut akan dilunasi dalam 72 (enam puluh) bulan. Pinjaman ini dikenakan bunga sebesar 10,25% per tahun.

19. BANK LOANS (continued)

PT Bank KB Bukopin Tbk. (continued)

On August 4, 2023 the loan with PT Bank KB Bukopin Tbk was paid off and ended.

PT Bank Mayapada Internasional Tbk

Based on loan agreement which legalized by notarial deed No. 14 dated May 24, 2022, Notary of Sunami, S.H., the Company obtained loan facilities with maximum credit facility of IDR200,000,000,000 which consist of Pinjaman tetap on Demand facility and Pinjaman Tetap Angsuran.

This loan will be repaid in 60 (sixty) months with grace period for 24 (twenty four) months which the final installment will be due on May 27, 2027 for Fasilitas Pinjaman Tetap Angsuran and 12 (twelve) months for Fasilitas Pinjaman Tetap on Demand and will be due on May 25, 2024. This loan bears interest at the rate of 9% and 12% per annum per facility, respectively.

PT Bank Victoria International Tbk

Based on the credit agreement letter no. 140 dated November 25, 2022 The Company obtained a loan facility from PT Bank Victoria Internasional Tbk with a maximum credit limit of IDR 10,000,000,000 consisting of a Current Account Loan facility.

Based on the credit agreement letter no. 141 dated 25 November 2022 The Company obtained a loan facility from PT Bank Victoria Internasional Tbk with a maximum credit limit of IDR 65,000,000,000 consisting of a Fixed or Scheduled Loan facility.

The loan will be repaid within 72 (sixty) months. This loan bears interest of 10.25% per year.

20. LIABILITAS SEWA

Akun ini merupakan utang sewa kendaraan bermotor dan mesin dari PT MNC Finance dan MNC Leasing, serta utang sewa alat berat PT MNC Infrastruktur Utama kepada PT Mitsui Leasing Capital Indonesia. Rincian pembayaran yang jatuh tempo pada tahun berjalan adalah sebagai berikut:

20. LEASE LIABILITIES

The account represents lease payables in relation to financing of vehicle and machineries from PT MNC Finance and MNC Leasing, and lease payables in relation to financing of heavy equipment by PT MNC Infrastruktur Utama to PT Mitsui Leasing Capital Indonesia. Details of obligations are as follows:

	31 Desember/ *December 31,* 2023	**31 Desember/ *December 31,* 2022**	
Dalam satu tahun	428.525	1.535.572	*1st year*
Dalam tahun ke-2	420.105	486.998	*2nd year*
Jumlah pembayaran minimum sewa	848.630	2.022.570	*Total minimum lease payments*
Bunga	-	(235.393)	*Interest*
Nilai kini pembayaran minimum sewa	**848.630**	**1.787.177**	***Present value of minimum lease payments***
Bagian jatuh tempo dalam satu tahun	(428.525)	(1.535.572)	*Current maturities*
Setelah dikurangi bagian jatuh tempo dalam satu tahun	**420.105**	**251.605**	***Net of current maturities***

20. LIABILITAS SEWA (lanjutan)

Suku bunga sewa pembiayaan dengan PT MNC Finance adalah bekisar antara 16% - 17% per tahun. Utang sewa pembiayaan dibayar setiap bulan dalam jumlah tetap. Kendaraan bermotor, mesin, dan alat berat tersebut sebagai jaminan atas pembiayaan ini.

20. LEASE LIABILITIES (continued)

Lease interest rate with PT MNC Finance is raging from 16% - 17% per annum. Lease liability is repayable monthly at fixed amounts. Vehicle, machinery, and heavy equipments are collaterals of this leasing.

21. UTANG OBLIGASI - BERSIH

21. BONDS PAYABLE - NET

	31 Desember/ *December 31,* 2023	31 Desember/ *December 31,* 2022	
Utang Obligasi	48.650.752	-	*Bonds Payable*
Biaya Penerbitan Yang Belum Diamortisasi	(402.047)	-	*Unamortized Issuance Cost*
Bagian jatuh tempo dalam satu tahun	(22.703.684)	-	*Current Maturities*
Jumlah Utang Obligasi - Bersih	**25.545.021**	**-**	***Bonds Payable - Net***
Biaya Emisi Obligasi	474.214		*Bonds Issuance Cost*
Dikurangi: Akumulasi Amortisasi	(72.167)	-	*Less: Accumulated Amortization*
Biaya Penerbitan Yang Belum Diamortisasi	**402.047**	**-**	***Unamortized Issuance Cost***

Pada tanggal 9 Oktober 2023 Perusahaan telah menerbitkan Obligasi Berkelanjutan I MNC Energy Investments Tahap I Tahun 2023 kepada Otoritas Jasa Keuangan ("OJK") di Jakarta dengan surat No. S-07027/BEI.PP2/08-2023 sebesar Rp250.000.000.000 Seri A dengan jangka waktu 370 hari kalender, tingkat suku bunga 10,75% per tahun dan jatuh tempo pada 16 Oktober 2024, Rp149.825.000.000 Seri B dengan jangka waktu 3 tahun, tingkat suku bunga 11,25% dan jatuh tempo pada 6 Oktober 2026 dan Rp100.175.000.000 Seri C dengan jangka waktu 5 tahun, tingkat suku bunga 11,50% per tahun dan jatuh tempo pada 6 Oktober 2028.

On October 9, 2023, the Company issued MNC Energy Investments Phase I Sustainable Bonds I Year 2023 to the Financial Services Authority ("OJK") in Jakarta with letter No. S-07027/BEI.PP2/08-2023 amounting to IDR 250,000,000,000 Series A with a term of 370 calendar days, interest rate 10.75% per year and maturing on October 16 2024, IDR 149,825,000,000 Series B with a term of 3 years, an interest rate of 11.25% and maturing on 6 October 2026 and IDR 100,175,000,000 Series C with a term of 5 years, an interest rate of 11.50% per annum and maturing on 6 October 2028 .

Pada tanggal 9 Oktober 2023 Perusahaan telah menerbitkan Sukuk Wakalah Berkelanjutan I MNC Energy Investments Tahap I Tahun 2023 kepada Otoritas Jasa Keuangan ("OJK") di Jakarta dengan surat No. S-07027/BEI.PP2/08-2023 sebesar Rp100.000.000.000 Seri A dengan jangka waktu 370 hari kalender, tingkat suku bunga 10,75% per tahun dan jatuh tempopada 16 Oktober 2024, Rp49.300.000.000 Seri B dengan jangka waktu 3 tahun, tingkat suku bunga 11,25% per tahun dan jatuh tempo pada 6 Oktober 2026 dan Rp100.700.000.000 Seri C dengan jangka waktu 5 tahun, tingkat suku bunga 11,50% dan jatuh tempo pada 6 Oktober 2028.

On October 9, 2023, the Company issued MNC Energy Investments Phase I Sustainable Sukuk Wakalah I Year 2023 to the Financial Services Authority ("OJK") in Jakarta with letter No. S-07027/BEI.PP2/08-2023 amounting to IDR 100,000,000,000 Series A with a term of 370 calendar days, interest rate 10.75% per year and maturing on October 16 2024, IDR 49,300,000,000 Series B with 3 year term, interest rate 11.25% per year and maturity on 6 October 2026 and IDR 100,700,000,000 Series C with a term of 5 years, interest rate 11.50% and maturity on 6 October 2028.

PT Bank Mandiri (Persero) Tbk bertindak sebagai wali amanat Obligasi. Obligasi yang diterbitkan mendapat peringkat A- (Single A Minus) berdasarkan hasil pemeringkatan PT Pemeringkat Efek Indonesia (Pefindo) tanggal 20 Juli 2023 dalam suratnya No. RC-667/PEF-DIR/VII/2023.

PT Bank Mandiri (Persero) Tbk acts as trustee of the Bonds. The bonds issued received a rating of A- (Single A Minus) based on the rating results of PT Pemeringkat Efek Indonesia (Pefindo) dated 20 July 2023 in its letter No. RC-667/PEF-DIR/VII/2023.

PT Bank Mandiri (Persero) Tbk bertindak sebagai wali amanat dalam Sukuk Wakalah. Sukuk Wakalah yang diterbitkan mendapat peringkat A- (Single A Minus) berdasarkan hasil pemeringkatan PT Pemeringkat Efek Indonesia (Pefindo) tanggal 20 Juli 2023 dalam suratnya No.668/PEF-DIR/VII/2023.

PT Bank Mandiri (Persero) Tbk acts as trustee in the Sukuk Wakalah. The issued Sukuk Wakalah received a rating of A- (Single A Minus) based on the rating results of PT Pemeringkat Efek Indonesia (Pefindo) dated 20 July 2023 in its letter No.668/PEF-DIR/VII/2023.

22. PERPAJAKAN / *22. TAXATION*

a. Utang Pajak / *a. Taxes Payable*

	31 Desember/ *December 31,* 2023	31 Desember/ *December 31,* 2022	
Entitas induk :			*Parent entity :*
Pasal 21	341.656	272.094	*Article 21*
Pasal 26	6.074	6.074	*Article 26*
Pasal 23	17.162	6.467	*Article 23*
Pasal 4(2)	78.158	30.349	*Article 4(2)*
Pajak Pertambahan Nilai	35.205	182.090	*Value Added Tax*
Pasal 15	-	1.347	*Article 15*
Jumlah	**478.255**	**498.421**	***Total***
Entitas Anak :			*Subsidiary :*
Pasal 21	106.537	45.637	*Article 21*
Pasal 26	93.373	133.764	*Article 26*
Pasal 23	1.943.957	1.243.602	*Article 23*
Pasal 4(2)	47.524	15.415	*Article 4(2)*
Pajak Pertambahan Nilai	903.231	389.662	*Value Added Tax*
Pasal 15	178.534	87.219	*Article 15*
Pasal 25	21.199	6.619	*Article 25*
Pasal 29	16.511.132	11.576.891	*Article 29*
Pajak Bumi dan Bangunan	3.308.836	862.689	*Tax on Land and Building*
Jumlah	**23.114.323**	**14.361.498**	***Total***
Jumlah Utang Pajak	**23.592.578**	**14.859.919**	***Total Taxes Payable***

b. Perhitungan pajak penghasilan setelah penyesuaian tahun sebelumnya adalah sebagai berikut:

b. The Income Tax computation after prior year adjustment are as follows:

	31 Desember/ *December 31,* 2023	31 Desember/ *December 31,* 2022	
Pajak Penghasilan Kini - Entitas Anak	(6.861.043)	(12.920.602)	*Current Income Tax - Subsidiary*
Pajak Penghasilan Tangguhan	1.329.979	(1.968.329)	*Deferred Tax Income*
Jumlah	**(5.531.064)**	**(14.888.931)**	***Total***

Rekonsiliasi antara rugi sebelum manfaat pajak penghasilan seperti yang disajikan dalam laporan laba rugi dan penghasilan komprehensif lain konsolidasian dan taksiran rugi fiskal untuk tahun yang berakhir pada tanggal 31 Desember 2023 dan 2022 adalah sebagai berikut:

Reconciliation between loss before income tax benefit as shown in the consolidated statement of profit or loss and others comprehensive income and estimated fiscal loss for the year ended December 31, 2023 and 2022 are as follows:

	31 Desember/ *December 31,* 2023	31 Desember/ *December 31,* 2022	
Laba sebelum manfaat pajak penghasilan menurut laporan laba rugi dan pendapatan komprehensif lain konsolidasian	31.924.056	53.850.317	*Profit before income tax benefit per consolidated statements of profit or loss and other comprehensive income*
Laba entitas anak sebelum pajak penghasilan	(33.813.228)	(56.147.151)	*Profit of subsidiary before income tax*
Laba (rugi) sebelum pajak penghasilan - Perusahaan	**(1.889.172)**	**(2.296.834)**	***Income (loss) before income tax attributable to the Company***

22. PERPAJAKAN (lanjutan)

b. Perhitungan pajak penghasilan setelah penyesuaian tahun sebelumnya adalah sebagai berikut: (lanjutan)

22. *TAXATION (continued)*

b. The Income Tax computation after prior year adjustment are as follows: (continued)

	31 Desember/ *December 31,* 2023	**31 Desember/ *December 31,* 2022**	
Beda Temporer			***Temporary Differences***
Imbalan kerja	34.174	46.123	*Employee benefits*
Penyusutan	224.288	224.288	*Depreciation*
Sewa pembiayaan	-	235.393	*Finance leases*
Beda Tetap			***Permanent Differences***
Tunjangan karyawan	-	21.529	*Employees allowances*
Entertainment	28.224	428	*Entertainment*
Biaya pajak	263.048	163.557	*Tax expense*
Penghasilan bunga yang pajaknya bersifat final	(1.136)	(5.694)	*Interest income already subjected to final tax*
Taksiran laba (rugi) fiskal	**(1.340.574)**	**(1.611.210)**	***Estimated fiscal Income (loss)***
Rugi fiskal yang dapat dikompensasi:			*Fiscal losses carry forward:*
2018	-	7.169.220	*2018*
2019	7.187.286	7.187.286	*2019*
2020	6.136.496	6.136.496	*2020*
2021	154.093	154.093	*2021*
2022	1.611.210	1.611.210	*2022*
2023	1.340.574	-	*2023*
Jumlah rugi fiskal yang dapat dikompensasi	**16.429.659**	**22.258.305**	***Total fiscal losses carry forward***
Pajak dibayar dimuka:			*Prepaid taxes:*
Kelompok Usaha	-	-	*The Group's*
Entitas anak	-	282.048	*Subsidiary*
Pajak penghasilan lebih bayar	**-**	**282.048**	***Overpayment of income tax***

Taksiran rugi fiskal hasil rekonsiliasi diatas menjadi dasar dalam pengisian Surat Pemberitahuan Tahunan Pajak Penghasilan Badan.

The estimated fiscal losses resulted from the above reconciliation will become the basis for filling the annual Corporate Income Tax Return.

c. Pajak Dibayar Dimuka

c. Prepaid Taxes

	31 Desember/ December 31, 2023	**31 Desember/ *December 31,* 2022**	
Pajak Pertambahan Nilai	13.023.404	5.308.987	*Value Added Tax*
Pajak Penghasilan Badan Pasal 28A:	-	488.454	*Corporate Income Tax Article 28A:*
Jumlah	**13.023.404**	**5.797.441**	***Total***

22. PERPAJAKAN (lanjutan)

d. Rincian aset (liabilitas) pajak tangguhan pada tanggal 31 Desember 2023 adalah sebagai berikut:

22. TAXATION (continued)

d. The details of deferred tax assets (liabilities) as of December 31, 2023 are as follows:

	31 Desember/ December 31, 2023				
	Saldo Awal/ *Beginning Balance* 31 Desember/ *December 31, 2022*	Perubahan ke Laba Rugi/ *Charged to Profit Loss*	Perubahan Ke Penghasilan Komprehensif Lain/ *Charged to Other Comprehensive Income*	Penyesuaian selisih penjabaran mata uang asing/ *Adjustment for foreign currency translation differences*	Saldo Akhir/ Ending Balance 31 Desember/ December 31, 2023
Rugi Fiskal/ *Fiscal Loss*	2.965.047	1.186.728	-	113.307	4.265.082
Imbalan Kerja/ *Employee Benefit*	157.681	76.338	(27.557)	(138.948)	67.514
Penyusutan/ *Depreciation*	(1.904.346)	51.659	-	20.840	(1.831.847)
Pembiayaan/ *Finance Leases*	(375.225)	13.618	-	2.582	(359.025)
Penurunan nilai piutang/ *impairment of receivables*	(7.256)	1.636	-	117	(5.503)
Penurunan nilai persediaan/ *impairment of inventories*	174.617	-	-	(1.845)	172.772
Entitas Anak/ *Subsidiary*	4.296.942	-	-	203.240	4.500.182
	5.307.460	**1.329.979**	**(27.557)**	**199.293**	**6.809.175**

Rincian aset (liabilitas) pajak tangguhan pada tanggal 31 Desember 2022 adalah sebagai berikut:

The details of deferred tax assets (liabilities) as of December 31, 2022 are as follows:

	31 Desember/ *December 31, 2022*				
	Saldo Awal/ *Beginning Balance* 31 Desember/ *December 31, 2021*	Perubahan ke Laba Rugi/ *Charged to Profit Loss*	Perubahan Ke Penghasilan Komprehensif Lain/ *Charged to Other Comprehensive Income*	Penyesuaian selisih penjabaran mata uang asing/ *Adjustment for foreign currency translation differences*	Saldo Akhir/ *Ending Balance* 31 Desember/ *December 31, 2022*
Rugi Fiskal/ *Fiscal Loss*	3.869.971	(904.924)	-	-	2.965.047
Imbalan Kerja/ *Employee Benefit*	135.968	10.146	11.567	-	157.681
Penyusutan/ *Depreciation*	(1.953.689)	49.343	-	-	(1.904.346)
Pembiayaan/ *Finance Leases*	(427.011)	51.786	-	-	(375.225)
Penurunan Nilai Piutang/ *Impairment of Receivables*	(7.256)	-	-	-	(7.256)
Penurunan Nilai Persediaan/ *Impairment of Inventories*	174.617	-	-	-	174.617
Entitas Anak/ *Subsidiary*	5.462.324	(1.174.681)	9.299	-	4.296.942
	7.254.924	**(1.968.330)**	**20.866**	**-**	**5.307.460**

23. PINJAMAN JANGKA PANJANG / *23. LONG TERM LOANS*

Pada tanggal 31 Desember 2023 dan 2022 Grup memiliki utang jangka panjang kepada:

As of December 31, 2023 and 2022 the Group has long term loan as follows:

	31 Desember/ *December 31,* 2023	31 Desember/ *December 31,* 2022	
Pihak Ketiga			***Third parties***
PT Universal Support	226.448	497.998	*PT Universal Support*
PT Bimaksakti Investment Ltd	151.980	189.997	*PT Bimaksakti Investment Ltd*
PT Bimasakti	41.900	-	*PT Bimasakti*
PT Bara Permata Utama	-	3.108.040	*PT Bara Permata Utama*
PT SRM	-	399.276	*PT SRM*
PT Tiga Roda	-	775.039	*PT Tiga Roda*
Sub Jumlah	**420.328**	**4.970.350**	***Sub Total***
Pihak Berelasi			***Related party***
PT MNC Guna Usaha Indonesia	-	234.576	*PT MNC Guna Usaha Indonesia*
Satria Bahana Sarana	-	817	*Satria Bahana Sarana*
Sub Jumlah	**-**	**235.393**	***Sub Total***
Jumlah	**420.328**	**5.205.743**	***Total***

Pada tanggal 31 Desember 2023 dan 2022 tidak ada syarat khusus mengenai tingkat bunga dan tidak ada jaminan yang diberikan oleh Kelompok Usaha atas utang tersebut.

As of December 31, 2023 and 2022 there are no special terms regarding the interest rate and no guarantee is provided by the Group's for the loan.

24. LIABILITAS IMBALAN KERJA / *24. EMPLOYEE BENEFITS LIABILITIES*

Kelompok Usaha memberikan imbalan untuk karyawannya yang telah mencapai usia pensiun yaitu 55 tahun sesuai dengan Undang-undang Cipta Kerja No. 11 tahun 2020. Imbalan kerja tersebut tidak didanai.

The Group's provides benefits for its employees who have reached the retirement age of 55 years in accordance with the Job Creation Law no. 11 of 2020. The work benefits are not funded.

Tabel berikut ini merangkum komponen-komponen atas beban imbalan kerja bersih yang diakui dalam laporan laba rugi dan penghasilan komprehensif konsolidasian dan jumlah yang disajikan dalam laporan posisi keuangan konsolidasian sebagai liabilitas imbalan kerja.

The following tables summarize the components of net employee benefits expense recognized in the consolidated statement profit or loss and other comprehensive income and amount presented in the consolidated statements of financial position for the employee benefits liability.

a. Beban Imbalan Kerja - Bersih / *a. Net Employee Benefits Expense*

	31 Desember/ *December 31,* 2023	31 Desember/ *December 31,* 2022	
Beban jasa kini	174.142	154.804	*Current service costs*
Beban bunga	80.572	108.712	*Interest expense*
Beban Jasa lalu	23.847		
Jumlah Beban Imbalan Kerja	**278.561**	**263.516**	***Total Net Employee Benefits Expense***

24. LIABILITAS IMBALAN KERJA (Lanjutan) / *24. EMPLOYEE BENEFITS LIABILITIES (Continued)*

b. Mutasi Liabilitas imbalan kerja karyawan adalah sebagai berikut: / *b. Movements in the employee benefits liabilities are as follows:*

	31 Desember/ *December 31,* 2023	31 Desember/ *December 31,* 2022	
Saldo Awal Tahun	2.281.839	2.604.611	*Balance at Beginning of The Period*
Beban Imbalan Kerja			*Expense Recognized During*
Tahun Berjalan	278.561	263.516	*The year*
Pembayaran Manfaat	(29.382)	(41.909)	*Benefit paid*
Pendapatan Komprehensif Lain	125.261	(94.844)	*Other Comprehensive Income*
Mutasi masuk/ (keluar)	(596.170)	-	*Changes In/ (out)*
Selisih Translasi	(631.582)	(449.535)	*Difference translation*
Saldo Akhir Tahun	**1.428.527**	**2.281.839**	***Balance at End of The Year***

Asumsi-asumsi dasar yang digunakan dalam menentukan liabilitas imbalan kerja pada tanggal 31 Desember 2023 dan 2022 adalah sebagai berikut: / *The principal assumptions used in determining employee benefits liability as of December 31, 2023 and 2022 are as follows:*

		31 Desember/ *December 31,* 2023	31 Desember/ *December 31,* 2022		
Tingkat diskonto	:	8,00%	8,00%	:	*Discount rate*
Tingkat kenaikan upah	:	3,00%	3,00%	:	*Salary increment rate*
Tingkat mortalitas	:	Tabel Mortalita Indonesia II/ *Mortality Indonesia Table II*		:	*Mortality rate*
Usia normal pensiun	:	55 tahun/ *years*		:	*Normal retirement age*

Sensitivitas liabilitas imbalan pasti terhadap perusahaan asumsi utama tertimbang adalah sebagai berikut: / *The sensitivity of the defined benefit obligation to changes in the weighted principal assumptions as is as follows:*

	31 Desember/ December *31, 2023*			
		Dampak Terhadap Liabilitas Imbalan Pasti/ *Impact on Defined Benefits Obligation*		
	Perubahan Asumsi/ *Change of Assumptions*	Kenaikan Asumsi/ *Increase of Assumptions*	Penurunan Asumsi / *Decrease of Assumptions*	
Tingkat diskonto	1%	(3.909)	17.524	*Discount rate*
Tingkat kenaikan gaji	1%	4.443	(16.195)	*Salary growth rate*

	31 Desember/ *December 31, 2022*			
		Dampak Terhadap Liabilitas Imbalan Pasti/ *Impact on Defined Benefits Obligation*		
	Perubahan Asumsi/ *Change of Assumptions*	Kenaikan Asumsi/ *Increase of Assumptions*	Penurunan Asumsi / *Decrease of Assumptions*	
Tingkat diskonto	1%	(15.636)	70.094	*Discount rate*
Tingkat kenaikan gaji	1%	17.774	(64.781)	*Salary growth rate*

25. PENYISIHAN UNTUK REKLAMASI DAN PENUTUPAN TAMBANG / *25. PROVISION FOR MINE RECLAMATION AND CLOSURE*

	31 Desember/ *December 31,* 2023	31 Desember/ *December 31,* 2022	
Saldo Awal	10.518.062	10.305.137	*Beginning balance*
Penambahan	409.497	-	*Additions*
Realisasi	-	-	*Realisation*
Efek translasi	29.841	212.925	*Translation effect*
Saldo Akhir	**10.957.400**	**10.518.062**	***Ending Balance***

26. LIABILITAS JANGKA PANJANG LAINNYA / *OTHER LONG - TERM LIABILITIES*

Akun ini terdiri dari: / *This account consist of:*

	31 Desember/ *December 31,* 2023	31 Desember/ *December 31,* 2022	
Uang Jaminan Ekspor	-	9.849.790	*Export Security Deposit*
Uang Jaminan Lokal	1.645.797	4.280.246	*Local Security Deposit*
Lainnya	952.504	-	*Others*
JUMLAH LIABILITAS JANGKA PANJANG LAINNYA	**2.598.301**	**14.130.036**	***TOTAL OTHER LONG TERM LIABILITIES***

27. SIFAT TRANSAKSI DAN HUBUNGAN DENGAN PIHAK-PIHAK BERELASI / *NATURE OF RELATIONSHIP AND TRANSACTIONS WITH RELATED PARTIES*

Sifat transaksi dan hubungan dengan pihak berelasi adalah sebagai berikut: / *The nature of transactions and relationships with Related party is as follows:*

Pihak Berelasi/ *Related parties*	**Sifat Transaksi/ *Nature of Transaction***
PT Bank MNC Internasional Tbk	Kas dan Bank, Pinjaman Bank/*Cash an Cash in Bank, Bank Loan*
PT Nuansacipta Coal Investment	Piutang usaha, Pendapatan Usaha/*Trade Receivables, Operating Revenues*
PT MNC Sky Vision	Piutang Lain-lain/ *Other Receivables*
PT Bhakti Nusantara Natural Indonesia	Piutang Lain-lain, Utang Usaha/*Other Receivables, Trade Payables*
PT GLD Property	Utang Usaha/ *Trade Payables*
PT MNC Asuransi Indonesia	Utang Usaha/ *Trade Payables*
PT MNC Finance	Liabilitas sewa, Utang Lain-lain/*Lease Liabilities, Other Payables*
PT MNC Guna Usaha Indonesia	Liabilitas sewa/ *Lease Liabilities*

Transaksi-transaksi dengan pihak berelasi adalah sebagai berikut: / *Transactions with Related party is as follows:*

	31 Desember/ *December 31,* 2023	31 Desember/ *December 31,* 2022	
Aset			***Assets***
Kas dan Bank			***Cash and Cash in Bank***
PT Bank MNC Internasional Tbk - Rupiah	275.625	149.362	*PT Bank MNC Internasional Tbk - Rupiah*
PT Bank MNC Internasional Tbk - Dolar AS	29.078	41.630	*PT Bank MNC Internasional Tbk - US Dollar*
Sub Jumlah	**304.703**	**190.992**	***Sub Total***

27. SIFAT TRANSAKSI DAN HUBUNGAN DENGAN PIHAK-PIHAK BERELASI (lanjutan)

27. NATURE OF RELATIONSHIP AND TRANSACTIONS WITH RELATED PARTIES (continued)

	31 Desember/ *December 31,* 2023	31 Desember/ *December 31,* 2022	
Piutang Usaha			***Trade Receivables***
PT Nuansacipta Coal Investment	414.998	444.564	*PT Nuansacipta Coal Investment*
	414.998	444.564	
Penyisihan Kerugian Penurunan Nilai	(21.409)	(20.611)	*Allowance for impairment*
Sub Jumlah	**393.589**	**423.953**	***Sub Total***
Piutang Lain-Lain			***Other Receivables***
PT MNC Energi	1.567.690	147.177	*PT MNC Energi*
PT MNC Sky Vision	927.608	909.033	*PT MNC Sky Vision*
PT Bhakti Nusantara Natural Indonesia	703.602	689.513	*PT Bhakti Nusantara Natural Indonesia*
PT Nuansacipta Coal Investment	576.465	561.743	*PT Nuansacipta Coal Investment*
PT MNC Aladin Indonesia	324.338	-	*PT MNC Aladin Indonesia*
Lain-lain (masing-masing dibawah 5% dari jumlah piutang lain-lain)	3.893.172	1.642.337	*Others (each below 5% of the amount of other receivables)*
Sub Jumlah	**7.992.875**	**3.949.803**	***Sub Total***
Jumlah Aset yang Terkait dengan Pihak Berelasi	**8.691.167**	**4.564.748**	***Total Assets Associated with Related Party***
Jumlah Aset Konsolidasian	**245.446.277**	**180.289.993**	***Total Consolidated Assets***
Persentase terhadap Jumlah Aset Konsolidasian	**4%**	**3%**	***As a Percentage of Total Consolidated Assets***
Liabilitas			***Liabilities***
Utang Usaha			***Trade Payables***
PT MNC Asuransi Indonesia	307.777	928.384	*PT MNC Asuransi Indonesia*
PT GLD Property	833.538	-	*PT GLD Property*
Lain-lain	973.015	-	*Others*
Sub Jumlah	**2.114.330**	**928.384**	***Sub Total***
Utang lain-lain			***Other Payables***
PT MNC Guna Usaha Indonesia	1.491.956	1.543.161	*PT MNC Guna Usaha Indonesia*
PT MNC Finance	1.000.115	1.159.279	*PT MNC Finance*
PT Nuansacipta Coal Investment	343.654	1.235.150	*PT Nuansacipta Coal Investment*
PT MNC Asuransi Indonesia	6.534	-	*PT MNC Asuransi Indonesia*
Lain-lain			*Others*
Sub Jumlah	**2.842.259**	**3.937.590**	***Sub Total***
Utang Bank			***Bank Loans***
PT Bank MNC Internasional Tbk.	7.904.126	7.745.852	*PT Bank MNC Internasional Tbk.*
Sub Jumlah	**7.904.126**	**7.745.852**	***Sub Total***
Liabilitas Sewa			***Lease Liabilities***
PT MNC Guna Usaha Indonesia	845.427	1.784.110	*PT MNC Guna Usaha Indonesia*
PT MNC Finance	3.203	3.067	*PT MNC Finance*
Sub Jumlah	**848.630**	**1.787.177**	***Sub Total***

27. SIFAT TRANSAKSI DAN HUBUNGAN DENGAN PIHAK-PIHAK BERELASI (lanjutan)

27. *NATURE OF RELATIONSHIP AND TRANSACTIONS WITH RELATED PARTIES (continued)*

	31 Desember/ *December 31,* 2023	31 Desember/ *December 31,* 2022	
Pinjaman Jangka Panjang			***Longterm loans***
PT MNC Guna Usaha Indonesia	-	234.576	*PT MNC Guna Usaha Indonesia*
PT Satria Bahana Sarana	-	817	*PT Satria Bahana Sarana*
Sub Jumlah	**-**	**235.393**	***Sub Total***
Jumlah Liabiltas yang Terkait dengan Pihak Berelasi	**13.709.345**	**14.634.396**	***Total Liabilities Associated with Related Party***
Jumlah Liabilitas Konsolidasian	**108.742.965**	**104.932.829**	***Total Consolidated Liabilities***
Persentase terhadap Jumlah Liabilitas Konsolidasian	**13%**	**14%**	***As a Percentage of Total Consolidated Liabilities***

Kompensasi manajemen kunci

Kompensasi yang dibayar atau terutang pada direksi dan dewan Komisaris selaku manajemen kunci atas jasa kepegawaian pada 31 Desember 2023 dan 2022 untuk gaji dan imbalan karyawan yaitu sebesar USD12.722 dan USD24.487.

Key management compensation

Compensation paid or payable to the directors and the board of Commissioners as key management for personnel services as of December 31, 2023 and 2022 for employee salaries and benefits amounting to USD12,722 and USD24,487.

28. MODAL SAHAM

Rincian pemilikan saham Kelompok Usaha pada tanggal 31 Desember 2023 adalah sebagai berikut:

28. *SHARE CAPITAL*

The composition of the Group's shareholders as of December 31, 2023 are as follows:

Nama Pemegang Saham/ *Name of Shareholder*	Jumlah Saham/ *Number of shares*	Persentase/ *Percentage*	*Jumlah/ Amount*
Seri A/ *Series A*			
Masyarakat dan Karyawan/ *Public and Employees*	2.322.723.417	9,20%	23.923.188
Jumlah Seri A/ *Total Series A*	2.322.723.417	9,20%	23.923.188
Seri B/ *Series B*			
PT. MNC Asia Holding Tbk	11.127.666.666	44,09%	38.888.889
Masyarakat dan Karyawan/ *Public and Employees*	7.018.370.045	27,81%	28.787.347
Jumlah Seri B/ *Total Series B*	18.146.036.711	71,90%	67.676.236
Seri C/ *Series C:*			
Masyarakat dan Karyawan/ *Public and Employees*	4.769.461.380	18,90%	37.656.739
Jumlah Seri C/ *Total Series C*	4.769.461.380	18,90%	37.656.739
Jumlah/ *Total*	**25.238.221.508**	**100%**	**129.256.163**

28. MODAL SAHAM (lanjutan)

Rincian pemilikan saham Kelompok Usaha pada tanggal 31 Desember 2022 adalah sebagai berikut:

28. SHARE CAPITAL (continued)

The composition of the Group's shareholders as of December 31, 2022 are as follows:

Nama Pemegang Saham/ *Name of Shareholder*	Jumlah Saham/ *Number of shares*	Persentase/ *Percentage*	*Jumlah/ Amount*
Seri A/ *Series A*			
Masyarakat dan Karyawan/ *Public and Employees*	2.322.723.417	9,20%	23.923.188
Jumlah Seri A/ *Total Series A*	2.322.723.417	9,20%	23.923.188
Seri B/ *Series B*			
PT. MNC Asia Holding Tbk	11.127.666.666	44,09%	38.888.889
Masyarakat dan Karyawan/ *Public and Employees*	7.018.370.045	27,81%	28.787.347
Jumlah Seri B/ *Total Series B*	18.146.036.711	71,90%	67.676.236
Seri C/ *Series C:*			
Masyarakat dan Karyawan/ *Public and Employees*	4.769.461.380	18,90%	37.656.739
Jumlah Seri C/ *Total Series C*	4.769.461.380	18,90%	37.656.739
Jumlah/ *Total*	**25.238.221.508**	**100%**	**129.256.163**

29. AGIO SAHAM

Rincian agio saham adalah sebagai berikut:

29. ADDITIONAL PAID - IN CAPITAL

The details of additional paid-in capital are as follows:

	31 Desember/ *December 31,* 2023	31 Desember/ *December 31,* 2022	
Peningkatan aset	63.170	63.170	*Increase assets*
Penawaran umum perdana saham tahun 2006 - bersih	1.109.126	1.109.126	*Public offering of shares in 2006 - net*
Pelaksanaan opsi saham karyawan - tahun 2007	33.719	33.719	*Employee stock option exercised in 2007*
Penawaran umum terbatas dengan:			*Limited public offer with:*
Hak memesan efek terlebih dahulu:			*Limited offering through rights:*
tahun 2008	1	1	*in 2008*
tahun 2009	1.359.650	1.359.650	*in 2009*
tahun 2017	97.777	97.777	*in 2017*
tahun 2022	123.580.592	123.580.592	*in 2022*
Biaya emisi saham 2017	(44.512)	(44.512)	*2017 stock issuance costs*
Biaya emisi saham 2022	(61.938)	(61.938)	*2022 stock issuance costs*
Jumlah	**126.137.585**	**126.137.585**	***Total***

30. PENDAPATAN USAHA / *30. OPERATING REVENUES*

Rincian pendapatan adalah sebagai berikut: / *The details of revenues are as follows:*

	31 Desember/ *December 31,* 2023	31 Desember/ *December 31,* 2022	
Pertambangan, perdagangan, industri dan jasa:			*Mining, trading, industry and services:*
Lokal	39.865.744	56.381.482	*Local*
Ekspor	104.066.550	122.861.674	*Exsport*
Jasa Penyewaan Pesawat:			*Aircraft Services:*
Contract Charter	2.733.888	7.712.607	*Contract Charter*
Spot Charter	7.392.437	1.995.833	*Spot Charter*
Port Management Fee	15.670.318	2.851.972	*Port Management Fee*
Jasa Service Pesawat	342.999	260.902	*Aircraft Maintenance Service*
JUMLAH PENDAPATAN USAHA	**170.071.936**	**192.064.470**	***TOTAL OPERATING REVENUES***

Seluruh pendapatan usaha diperoleh dari pihak ketiga. / *All the operating revenues were derived from transactions with third parties.*

Pendapatan usaha dari pelanggan yang melebihi 10% dari jumlah pendapatan usaha berasal dari: / *Revenues derived from the following customers represent more than 10% of the total operating revenues of the respective years:*

	31 Desember/ *December 31,* 2023	31 Desember/ *December 31,* 2022	
Visa Resources, Pte Ltd	31.462.675	69.254.556	*Visa Resources, Pte Ltd*
SAII Resourch	20.133.270	-	*SAII Resourch*
Century Commodities Solution	-	18.074.196	*Century Commodities Solution*
Jumlah	**51.595.945**	**87.328.752**	***Total***

31. BEBAN LANGSUNG / *31. DIRECT COSTS*

Rincian beban langsung adalah sebagai berikut: / *The details of direct costs are as follows:*

	31 Desember/ *December 31,* 2023	31 Desember/ *December 31,* 2022	
Biaya Produksi Batubara			***Coal production Cost***
Biaya produksi	56.541.632	37.738.612	*Production costs*
Royalti	12.107.389	13.978.244	*Royalties*
Persediaan batubara:			*Coal inventories:*
Persediaan awal	7.469.110	3.218.213	*Beginning balance*
Persediaan akhir	(17.977.664)	(7.661.978)	*Ending balance*
Kenaikan persediaan	109.090	13.031.939	*Increase in inventories*
Efek translasi	33.578	92.208	*Translation effect*
Total Biaya Produksi Batubara	**58.283.135**	**60.397.238**	***Total Coal Production Cost***

31. BEBAN LANGSUNG (lanjutan) / *31. DIRECT COSTS (continued)*

	31 Desember/ *December 31,* 2023	31 Desember/ *December 31,* 2022	
Biaya Sub Kontraktor	7.058.716	-	*Sub Contractor cost*
Bahan Bakar	2.533.431	1.875.734	*Fuel*
Penyusutan (Catatan 10)	2.298.118	2.604.456	*Depreciation (Note 10)*
Mesin dan Suku Cadang	2.037.227	493.809	*Engine and Spareparts*
Sewa	2.354.049	693.579	*Rent*
Pemeliharaan	1.523.603	417.686	*Maintenance Burden*
Gaji dan Tunjangan	1.141.503	869.752	*Salaries and Allowances*
Asuransi	557.284	394.087	*Insurance*
Lain-lain	1.058.517	972.566	*Others*
JUMLAH BEBAN LANGSUNG	**78.845.583**	**68.718.907**	***TOTAL DIRECT COSTS***

Tidak terdapat pembelian dari supplier yang melebihi 10% dari jumlah pendapatan usaha.

There are no purchases from suppliers that exceed 10% of total operating income.

32. BEBAN PENJUALAN / *32. SELLING EXPENSES*

	31 Desember/ *December 31,* 2023	31 Desember/ *December 31,* 2022	
Biaya pengapalan batubara	43.845.476	45.301.648	*Coal shipping costs*
Penyusutan	206.635	207.073	*Depreciation*
Jasa Profesional	-	1.307.519	*Professional Fees*
Perbaikan dan Pemeliharaan	-	1.545.995	*Repairs and Maintenance*
Lain-lain	2.026.804	202.335	*Others*
JUMLAH BEBAN PENJUALAN	**46.078.915**	**48.564.570**	***TOTAL SELLING EXPENSES***

33. BEBAN USAHA / *33. OPERATING EXPENSES*

Rincian beban usaha adalah sebagai berikut:

The details of operating expenses are as follows:

	31 Desember/ *December 31,* 2023	31 Desember/ *December 31,* 2022	
Gaji dan Tunjangan	3.668.022	2.499.334	*Salaries and Allowances*
Perlengkapan Kantor	535.774	161.335	*Office Supplies*
Pelatihan	404.438	294.845	*Training*
Jasa Profesional	241.421	224.992	*Professional Fees*
Perjalanan Dinas	850.120	801.266	*Travelling*
Sewa	678.136	530.434	*Rent*
Imbalan Kerja (Catatan 24)	278.561	263.516	*Employee Benefits (Note 24)*
Asuransi	177.109	303.002	*Insurance*
Penyusutan (Catatan 10)	76.983	62.863	*Depreciation (Note 10)*
Utilitas	73.444	40.170	*Utilities*
Penyisihan Kerugian Penurunan Nilai	36.070	-	*Provision for Impairment Losses*
Lisensi Pilot	33.683	37.606	*Pilot Lisence Costs*
Perbaikan dan Pemeliharaan	37.791	181.736	*Repairs and Maintenance*
Komunikasi	18.149	175.730	*Communications*
Lain-lain	910.806	578.697	*Others*
JUMLAH BEBAN USAHA	**8.020.508**	**6.155.526**	***TOTAL OPERATING EXPENSES***

34. PENDAPATAN (BEBAN) LAIN-LAIN - BERSIH / *OTHER INCOME (EXPENSE) - NET*

	31 Desember/ *December 31,* 2023	31 Desember/ *December 31,* 2022	
Provisi dan Administrasi Bank	(643.148)	(1.241.984)	*Bank Service Charge*
Beban Pajak	(442.325)	(204.674)	*Tax Expense*
Lain-lain - Bersih	(1.998.099)	(5.346.597)	*Others - Net*
JUMLAH PENDAPATAN (BEBAN) LAIN-LAIN - BERSIH	**(3.083.572)**	**(6.793.255)**	***TOTAL OTHER INCOME (EXPENSE) - NET***

35. LABA BERSIH PER SAHAM DASAR / *BASIC INCOME PER SHARE*

Perhitungan laba bersih per saham dasar didasarkan pada data berikut:

The calculation of basic profit per share is based on the following data:

Laba bersih / *Net income*

	31 Desember/ *December 31,* 2023	31 Desember/ *December 31,* 2022	
Laba tahun berjalan sebelum dampak performa yang Dapat Diatribusikan kepada pemegang saham Entitas Induk	26.378.771	33.736.956	*Profit for the year Before performance Impact attributable to Equity holders of the parent*

Jumlah Saham / *Number of Shares*

Jumlah rata-rata tertimbang saham beredar (penyebut) untuk tujuan penghitungan laba per saham dasar adalah sebagai berikut:

The weighted average number of shares outstanding (denominator) for the computation of profit per share is as follows:

	31 Desember/ *December 31,* 2023	31 Desember/ *December 31,* 2022	
Jumlah Rata-rata Tertimbang	25.238.221.508	14.293.902.837	*Weighted Average*
LABA BERSIH PER SAHAM DASAR	**0,00105**	**0,00236**	***BASIC INCOME PER SHARE***

36. INFORMASI SEGMEN / *SEGMENT INFORMATION*

Segmen Usaha / *Business Segments*

Untuk tujuan pelaporan, manajemen Kelompok Usaha menetapkan segmen usaha berdasarkan pertimbangan risiko dan hasil terkait dengan jasa yang diberikan yaitu jasa penyewaan pesawat serta jasa perbaikan dan pemeliharaan pesawat.

For management reporting purposes, subject to risks and returns of related services, the Group's management presented its business segment into aircraft charter and aircraft repairs and maintenance services.

36. INFORMASI SEGMEN (lanjutan) / ***36. SEGMENT INFORMATION (continued)***

Informasi segmen usaha Kelompok Usaha adalah sebagai berikut: / *Segment information of the Group's is as follows:*

	Jasa Penyewaan dan Perawatan Pesawat/ *Aircraft Charter and Maintenance*	Jasa Pelabuhan/ *Port Services*	Pertambangan/ *Mining*	Jumlah/ *Amount*	
	31 Desember/ *December 31,* 2023				
Pendapatan Usaha					***Operating Revenue***
Pendapatan dari pihak eksternal	5.931.742	20.207.900	143.932.294	170.071.936	*Revenue from external services*
Hasil segmen	3.539.936	6.574.840	81.111.577	91.226.353	*Segment results*
Beban penjualan	-	-	(46.078.915)	(46.078.915)	*Selling expenses*
Beban usaha	(5.799.475)	(592.268)	(1.628.765)	(8.020.508)	*Operating expenses*
Laba (rugi) usaha	(2.259.539)	5.982.572	33.403.897	37.126.930	*Profit (Loss) from operations*
Pendapatan bunga	4.144	1.661	40.646	46.451	*Interest income*
Provisi dan administrasi bank	(596.290)	(46.858)	-	(643.148)	*Provision and bank service charge*
Keuntungan (kerugian) selisih kurs	808.976	(8.509)	-	800.467	*Gain (Loss) on Sale of foreign exchange*
Beban keuangan	(650.982)	(766.818)	(1.548.420)	(2.966.220)	*Finance expenses*
Beban pajak	(265.929)	-	(176.396)	(442.325)	*Tax expenses*
Pendapatan (Beban) lain-lain - bersih	555.641	90.509	(2.644.249)	(1.998.100)	*Others Income (Expenses) - Net*
Laba (Rugi) sebelum pajak	(2.403.980)	5.252.557	29.075.478	31.924.056	*Profit (Loss) before tax*
Manfaat (Beban) pajak penghasilan Bersih				(5.531.064)	*Income tax benefit (expenses) - Net*
Laba bersih				**26.392.992**	***Net profit***
Aset					***Assets***
Aset segmen	16.401.724	25.749.823	203.294.730	245.446.277	*Segment assets*
Liabilitas					***Liabilities***
Liabilitas segmen	3.802.382	18.065.647	120.437.417	142.305.446	*Segment liabilities*
Penyusutan	1.576.364	778.144	227.228	2.581.736	*Depreciation*

36. INFORMASI SEGMEN (lanjutan) / *36. SEGMENT INFORMATION (continued)*

	31 Desember/ *December 31, 2022*				
	Jasa Penyewaan dan Perawatan Pesawat/ *Aircraft Charter and Maintenance*	Jasa Pelabuhan/ *Port Services*	Pertambangan/ *Mining*	Jumlah/ *Amount*	
Pendapatan bunga	7.597	796	50.476	58.869	*Interest income*
Provisi dan administrasi bank	(1.004.847)	(11.075)	(226.062)	(1.241.984)	*Provision and bank service charge*
Kerugian atas penjualan aset tetap	(2.678.996)	-	-	(2.678.996)	*Loss on sale of fixed assets*
Keuntungan (kerugian) selisih kurs	2.550.472	(27.635)	(6.335.590)	(3.812.753)	*Gain (Loss) on Sale of foreign exchange*
Beban keuangan	(191.564)	(1.236.734)	(120.717)	(1.549.015)	*Finance expenses*
Beban pajak	(164.727)	(38.229)	(1.718)	(204.674)	*Tax expenses*
Pendapatan (Beban) lain-lain - bersih	78.368	426.229	(5.851.194)	(5.346.597)	*Others Income (Expenses) - Net*
Laba (Rugi) sebelum pajak	(2.691.496)	93.898	56.447.915	53.850.317	*Profit (Loss) before tax*
Manfaat (Beban) pajak penghasilan Bersih				(14.888.931)	*Income tax benefit (expenses) - Net*
Laba bersih				**38.961.386**	***Net profit***
Aset					***Assets***
Aset segmen	34.019.398	19.791.157	126.089.776	179.900.331	*Segment assets*
Liabilitas					***Liabilities***
Liabilitas segmen	29.046.338	15.865.418	59.631.411	104.543.167	*Segment liabilities*
Penyusutan	1.913.569	740.061	220.762	2.874.392	*Depreciation*

Kelompok Usaha berlokasi di Jakarta dan Sumatera Selatan, sedangkan jasa diberikan ke beberapa wilayah. Pendapatan Kelompok Usaha berdasarkan segmen geografis adalah sebagai berikut:

The Group's is located in Jakarta and South Sumatera, while services are carried out in various geographical area in Indonesia. The distribution of the Group's revenue by geographical segments is as follows:

	31 Desember/ *December 31, 2023*	31 Desember/ *December 31, 2022*	
Jakarta	3.290.238	1.856.596	*Jakarta*
Banyuwangi	2.707.186	3.011.227	*Banyuwangi*
Sorowako	4.450.726	2.636.287	*Sorowako*
Samarinda	4.450.113	2.754.958	*Samarinda*
Palembang	155.173.673	181.805.402	*Palembang*
	170.071.936	**192.064.470**	

37. MANAJEMEN RISIKO KEUANGAN / *37. FINANCIAL RISK MANAGEMENT*

Perkembangan situasi ekonomi yang terjadi dapat menimbulkan peluang dan risiko usaha yang mempengaruhi kinerja kinerja Kelompok Usaha. Dalam menjalankan kegiatan usahanya Kelompok Usaha juga tidak terlepas dari kemungkinan timbulnya risiko-risiko eksternal antara lain:

The economic situation can lead to business opportunities and risks that affect the performance of the Group's. In business activities of the Group's there is also the possibility of occurrence of external risks, including:

37. MANAJEMEN RISIKO KEUANGAN (lanjutan)

Risiko Ketergantungan Terhadap Satu Kelompok Pelanggan Tertentu

Sebagian besar pelanggan Kelompok Usaha berasal dari kelompok Kelompok Usaha yang memiliki usaha di bidang minyak dan gas bumi serta pertambangan. Apabila usaha di bidang tersebut mengalami penurunan tentunya akan mempunyai dampak pada penurunan penyewaan pesawat dan helikopter, sehingga dapat mempengaruhi penerimaan Kelompok Usaha. Risiko ketergantungan terhadap kelompok pelanggan di bidang usaha ini telah berusaha diantisipasi Kelompok Usaha dengan mengikat kontrak penyewaan secara jangka panjang.

Risiko Persaingan Usaha

Banyak operator baru hadir di industri jasa penerbangan charter oleh karena didorong oleh deregulasi serta potensi keuntungan yang diberikannya telah memotivasi para operator baru untuk memasuki industri tersebut. Akan tetapi Kelompok Usaha beranggapan bahwa potensi persaingan dari para operator baru tersebut barulah benar-benar terealisir dan berdampak negatif terhadap Kelompok Usaha, bilamana para pesaing tersebut telah memenangkan tender di mana Kelompok Usaha juga berpartisipasi. Proses tender tersebut hanya dapat diikuti oleh operator yang memiliki kualifikasi khusus dimana aspek keselamatan menjadi aspek utama.

Berhasilnya operator-operator baru memenangkan tender akan berpotensi memperkecil pangsa pasar Kelompok Usaha di mana pada akhirnya akan berpengaruh negatif pada pendapatan Kelompok Usaha. Namun dari sisi lainnya, industri jasa penerbangan charter merupakan jenis industri yang padat modal (capital intensive) sehingga diperkirakan tidak terjadi penambahan yang signifikan pada jumlah Kelompok Usaha yang bergerak pada industri penerbangan charter di Indonesia.

Risiko Pasar

Risiko pasar adalah risiko dimana nilai wajar dari arus kas masa depan dari suatu instrumen keuangan akan berfluktuasi karena perubahan harga pasar. Kelompok Usaha dipengaruhi oleh risiko pasar, terutama dan risiko nilai tukar mata uang asing.

Risiko Fluktuasi Mata Uang

Sebagian besar pendapatan Kelompok Usaha adalah dengan harga, ditagih dan dibayar dalam Dolar Amerika Serikat (USD). Sebagian besar beban langsung, beban usaha termasuk biaya bahan bakar dan belanja modal adalah dalam USD. Sebagian besar pinjaman jangka panjang di mata uangkan dalam USD. Namun demikian, terdapat beberapa biaya dan beban dalam mata uang Rupiah Indonesia (IDR) seperti gaji dan terkait beban usaha.

Risiko Politik

Ketidakstabilan situasi politik dalam negeri dapat memicu gejolak sosial, kerusuhan dan bentrokan antar kelompok sosial, yang pada akhirnya berdampak negatif terhadap Kelompok Usaha. Hal tersebut berpotensi mengurangi minat investor luar negeri khususnya pada industri-industri vital seperti industri minyak, gas dan pertambangan untuk melakukan aktivitas bisnis di Indonesia serta membuat para pelanggan Kelompok Usaha saat ini memutuskan untuk tidak meneruskan kegiatan usahanya di Indonesia.

37. FINANCIAL RISK MANAGEMENT (continued)

Risk of Dependence On One Particular Group of Customers

The majority of customers comes from the corporate group companies that are in the business of oil, gas, and mining. If the businesses in those fields are experiencing a downturn, they will have an impact of decrease in aircraft and helicopter rentals, which also adversely affects the Group's income. The risk of dependence on a group of customers in this business is being anticipated by entering long terms lease contracts.

Risk of Business Competition

The deregulation of the charter flight service industry as well as the profit potentials in the field has motivated new operators into entering the industry. However, the Group's sees the potential for competition from the new operators will not be realized and have an adverse effect on the Group's until the competitors manage to win a tender in which the Group's is also a participant. Said Tender Process can only be joined by operators having special qualifications where the safety aspect is a main aspect.

The success of new operators in winning tenders will potentially decrease the Group's market share and eventually have an adverse effect on the Group's income. On the other hand, the charter flight service industry is capital intensive that there should not be a significant increase in the number of companies in the industry in Indonesia.

Market Risk

Market risk is the risk that the fair value of future cash flows of a financial instrument will fluctuate because of changes in market prices. The Group's are exposed to market risks, in particular foreign currency exchange risk.

Risk of Currency Fluctuations

A significant portion of the Group's revenue are priced, invoiced and paid in United States Dollar (USD). Most of its direct cost, operating expenses including fuel expenses and capital expenditures were denominated and paid in USD. Most of long-term loans are denominated in USD. However, some other cost and expenses are denominated in Indonesian Rupiah (IDR) such as salaries and operating expense.

Political Risk

The unstable domestic political conditions can trigger social unrest and clashes between social groups, which in turn will negatively impact the Group's. Such conditions can also lessen potential foreign investors' interest, especially in vital industries such as oil, gas and mining, to perform business activities in Indonesia and cause current Group's customers to cease their business activities in Indonesia.

37. MANAJEMEN RISIKO KEUANGAN (lanjutan)

Risiko Politik

Akibatnya Kelompok Usaha akan sulit mempertahankan pangsa pasarnya karena sebagian besar pelanggan Kelompok Usaha bergerak dalam industri minyak, gas dan pertambangan sehingga pada akhirnya akan berpengaruh terhadap pendapatan serta laba Kelompok Usaha.

Risiko Kebijakan Pemerintah

Perubahan terhadap kebijakan baik Pemerintah Pusat Republik Indonesia maupun Pemerintah Daerah (dengan diberlakukannya Otonomi Daerah), seperti memberhentikan proyek produksi minyak, gas bumi dan pertambangan yang menyangkut pelanggan Kelompok Usaha, akan dapat mengganggu perolehan pendapatan serta laba Kelompok Usaha.

Beberapa peraturan pemerintah juga harus mendapat perhatian dari Kelompok Usaha seperti Peraturan Menteri Perhubungan No. KM 5 Tahun 2006 tentang Peremajaan Armada Pesawat Udara Kategori Transport Untuk Angkutan Udara Penumpang yang antara lain mengatur pesawat udara kategori transport untuk angkutan penumpang yang dapat didaftarkan dan dioperasikan untuk pertama kali di wilayah Republik Indonesia harus memenuhi persyaratan usia tidak lebih dari 20 (dua puluh) tahun dan jumlah pendaratan tidak lebih dari 50.000 kali (cycle).

Peraturan Menteri Perhubungan Nomor KM 35 Tahun 2005 tentang pengoperasian pesawat udara kategori transport bermesin jet untuk angkutan udara penumpang dengan jumlah pendaratan tidak lebih dari 70.000 kali atau umur pesawat udara tidak lebih dari 35 tahun, Peraturan Pemerintah Nomor 3 Tahun 2001 tentang keamanan dan keselamatan penerbangan , Keputusan Menteri Perhubungan Nomor KM 90 Tahun 1993 tentang prosedur standar kelaikan udara, bahan bakar terbuang, gas buang, kebisingan dan marka pesawat udara, Keputusan Menteri Perhubungan Nomor KM 38 Tahun 2000 tentang standar kelaikan udara untuk pesawat udara kategori transport dan lain sebagainya. Perubahan dari peraturan-peraturan tersebut secara langsung maupun tidak langsung akan dapat mempengaruhi kinerja dan komitmen usaha Kelompok Usaha.

Risiko Peraturan Internasional

Risiko peraturan internasional tetap harus diwaspadai, meskipun tidak terlalu berdampak kepada Kelompok Usaha mengingat tidak signifikannya kegiatan usaha Kelompok Usaha yang terkait dengan penerbangan internasional, karena setiap usaha jasa penerbangan udara dipengaruhi oleh perubahan hukum lingkungan serta peraturan-peraturan lainnya, di mana sebagai konsekuensi dalam upaya untuk mematuhinya dapat meningkatkan biaya pemeliharaan, termasuk biaya modifikasi pesawat dan atau pergantian dalam prosedur beroperasi. Risiko peraturan internasional berpotensi untuk meningkatkan biaya yang harus dikeluarkan oleh Kelompok Usaha sebagai konsekuensi kepatuhannya, yang pada akhirnya dapat mengurangi laba usaha Kelompok Usaha.

37. FINANCIAL RISK MANAGEMENT (continued)

Political Risk

As a result, it will be difficult for the Group's to maintain its market share since a majority of its customers are from the oil, gas, and mining industries, which in turn will have an adverse affect on the revenue and profit of the Group's.

Risk Due to Government Policies

Changes in policies by Central Government of the Republic of Indonesia and Local Government (with the realization of Autonomous Region), such as halting projects for production of oil, gas and mining related to the Group's customers, will disrupt the income and profit of the Group's.

There are some government regulations the Group's should also keep an eye on, such as the Minister of Transportation Regulation No. KM 5 Year 2006 regarding Rejuvenation of Transport Category Aircraft Fleet Air For Air Passenger Transport, which, among others, defines the transport category aircraft for passenger transport that can be registered and operated for the first time within the region of the Republic of Indonesia must meet the age requirement of not more than 20 (twenty) years and the number of landing must not exceed 50,000 times (cycle).

The Minister of Transportation Regulation KM Number 35 in 2005 regarding the operation of transport category aircraft with motorized jet for transportation of passengers must have a number of landing of no more than 70,000 times or age of no more than 35 years, Government Regulation No. 3 in 2001 on security and flight safety, the Minister of Transportation Decree No. KM 90 in 1993 on standard procedures, fuel, waste gas, noise and aircraft marks, the Minister of Transportation Decree No. KM 38 Year 2000 on standards of airworthiness for transport category aircraft, and so forth. Changes in these regulations will directly or indirectly affect the performance and business commitments of the Group's.

Risk of International Regulations

The risk of international regulations must still be monitored even though it should not have a considerable impact on the Group's due to the insignificance of the Group's business activities related to international flights, for the reason that every aviation services business is influenced by changes in environmental laws and other rules, where as a consequence of efforts to comply, the maintenance cost could rise, including aircraft modification costs, and/or changes in operational procedures. The risk of international regulations could raise Group's costs as a consequence of compliance, and ultimately reduce Group's profits.

37. MANAJEMEN RISIKO KEUANGAN (lanjutan)

Risiko Kecelakaan Pesawat Terbang atau Helikopter

Salah satu risiko umum yang terjadi pada industri penerbangan adalah risiko kecelakaan atau insiden pesawat terbang atau helikopter. Risiko kecelakaan dapat disebabkan oleh beberapa faktor antara lain faktor eksternal seperti faktor cuaca serta faktor internal seperti kerusakan mesin dan *human error* (kesalahan yang dilakukan oleh pilot maupun teknisi dan mekanik).

Apabila terjadi kecelakaan atas pesawat terbang atau helikopter yang sedang dalam kontrak, Kelompok Usaha harus menyediakan pesawat pengganti dengan biaya yang ditanggung oleh Kelompok Usaha. Kelompok Usaha sampai saat ini terus meningkatkan Quality dan Safety Management dan perawatan pesawat sehingga sampai saat ini belum pernah terjadi insiden yang secara material mengganggu operasi Kelompok Usaha.

Untuk mengantisipasi kerugian akibat kecelakaan, Kelompok Usaha telah mengasuransikan pesawat terbang atau helikopter yang saat ini dioperasikan, pilot, awak, dan penumpang. Terjadinya kecelakaan dapat mengurangi kepercayaan pelanggan yang selanjutnya dapat memperkecil pangsa pasar Kelompok Usaha dan menurunkan pendapatan dan keuntungan Kelompok Usaha.

Risiko Kredit

Risiko kredit adalah risiko bahwa Kelompok Usaha akan mengalami kerugian yang timbul dari pelanggan, klien atau pihak lawan yang gagal memenuhi liabilitas kontraktual mereka. Kelompok Usaha mengelola dan mengendalikan risiko kredit dengan menetapkan batasan jumlah risiko yang dapat diterima untuk pelanggan individu dan memantau ekspostur terkait dengan batasan-batasan tersebut.

Kelompok Usaha melakukan hubungan usaha hanya dengan pihak yang diakui da kredibel. Perusahaan memiliki kebijakan untuk semua pelanggan yang akan melakukan perdagangan secara kredit harus melalui prosedur verifikasi kredit. Sebagai tambahan, jumlah piutang dipantau secara terus menerus untuk mengurangi risiko piutang tak tertagih.

Risiko Likuiditas

Risiko likuiditas adalah risiko dimana Kelompok Usaha dan entitas anak tidak bisa memenuhi liabilitas pada saat jatuh tempo. Manajemen melakukan evaluasi dan pengawasan atas arus kas masuk (cash-in) dan kas keluar (cash-out) untuk memastikan tersedianya dana untuk memenuhi kebutuhan pembayaran liabilitas yang jatuh tempo. Secara umum, kebutuhan dana untuk pelunasan liabilitas jangka pendek maupun jangka panjang yang jatuh tempo diperoleh dari penjualan kepada pelanggan.

Tabel dibawah merupakan profil jatuh tempo liabilitas keuangan Kelompok Usaha berdasarkan pembayaran kontraktual tanpa diskonto pada 31 Desember 2023 dam 2022 :

37. FINANCIAL RISK MANAGEMENT (continued)

Risk of Aircraft or Helicopter Accident

The risk of aircraft or helicopter accidents or incidents is one of the common risks in the aviation industry. Risk of accidents may be due to several factors, among which, external factors, such as weather, and internal factors such as mechanical failures and human error (errors made by pilots, technicians and mechanics).

Should an accident occur on an aircraft or helicopter currently under contract, the Group's must provide a replacement aircraft at the Group's cost. The Group's continuously raises the standards of Quality and Safety management and aircraft maintenance that up to this day there have not been an incident that could materially affect the Group's operations.

To anticipate losses resulting from accidents, the Group's has insured its aircrafts or helicopters currently being operated, the pilots, crews and passengers. The occurrence of accidents can lessen customers' trust in the Group's, and eventually reduce market share and result in reduction in income and profits.

Credit Risk

Credit Risk is the risk that the Group will incur a loss arising from its customers, clients or counterparties that fail to discharge their contractual obligations. The Group manage and control this credit risk by setting limits on the amount of risk it is willing to accept for individual customers and by monitoring exposures in relation to such limits.

The Group trade only with recognized and creditworthy parties. It is the Group's policy that all customers who with to trade on credit terms are subject to credit verifications procedures. In addition, receivable balance are monitored on an ongoing basis to reduce the exposure to bad debts.

Liquidity Risk

Liquidity risk is the risk that the Group's and its Subsidiary is unable to meet its obligations when they fall due. The management evaluates and monitors cash-in flows and cash-out flows to ensure the availability of fund to settle the due obligation. In general, fund needed to settle the current and long-term liabilities is obtained from service activities to customers.

The table below summarizes the maturity profile of the Group's financial liabilities based on contractual undiscounted payments at December 31, 2023 and 2022:

37. MANAJEMEN RISIKO KEUANGAN (lanjutan) / ***37. FINANCIAL RISK MANAGEMENT (continued)***

Risiko Likuiditas (lanjutan) / ***Liquidity Risk (continued)***

31 Desember 2023/ *December 31, 2023*

	Di bawah 1 tahun/ *Below 1 year*	Lebih dari 1 tahun/ *Over 1 years*	Jumlah/ *Total*	
Liabilitas Keuangan				*Financial Liabilities*
Utang usaha				*Trade Payables*
Pihak ketiga	20.789.720	-	20.789.720	*Related party*
Pihak berelasi	2.114.330	-	2.114.330	*Third parties*
Utang Lain-lain				*Other Payables*
Pihak ketiga	3.027.711	-	3.027.711	*Related party*
Pihak berelasi	2.842.259	-	2.842.259	*Third parties*
Utang bank	11.779.952	11.622.125	23.402.077	*Bank Loans*
Utang Obligasi dan Sukuk	22.703.684	25.545.021	48.248.705	*Bonds Payable*
Pinjaman Jangka panjang				*Long Term*
Pihak ketiga	-	420.328	420.328	*Related party*
Liabilitas sewa	428.525	420.105	848.630	*Lease Liabilities*
Liabilitas Jangka Panjang				
Lainnya	-	2.598.301	2.598.301	*Other Long-Term Liabilities*
Jumlah Liabilitas Keuangan	**63.686.181**	**15.060.859**	**104.292.061**	***Total Financial Liabilities***

31 Desember/ *December 31, 2022*

	Di bawah 1 tahun/ *Below 1 year*	Lebih dari 1 tahun/ *Over 1 years*	Jumlah/ *Total*	
Liabilitas Keuangan				*Financial Liabilities*
Utang usaha				*Trade Payables*
Pihak ketiga	20.258.485	-	20.258.485	*Related party*
Pihak berelasi	928.384	-	928.384	*Third parties*
Utang Lain-lain				*Other Payables*
Pihak ketiga	2.533.280	-	2.533.280	*Related party*
Pihak berelasi	3.937.590	-	3.937.590	*Third parties*
Utang bank	13.329.573	14.987.392	28.316.965	*Bank Loans*
Pinjaman Jangka panjang				*Long Term*
Pihak ketiga	-	4.970.350	4.970.350	*Related party*
Pihak berelasi	-	235.393	235.393	*Third parties*
Liabilitas sewa	1.535.572	251.605	1.787.177	*Lease Liabilities*
Liabilitas Jangka Panjang				
Lainnya	-	14.130.036	14.130.036	*Other Long-Term Liabilities*
Jumlah Liabilitas Keuangan	**42.522.884**	**34.574.776**	**77.097.660**	***Total Financial Liabilities***

Manajemen Modal

Tujuan utama manajemen modal Kelompok Usaha adalah untuk memastikan Kelompok Usaha menjaga peringkat kredit yang kuat dan rasio modal yang sehat dalam rangka mendukung bisnisnya dan memaksimalkan nilai bagi pemegang saham.

Capital Management

The primary objective of the Group's's capital management is to ensure that it maintains a strong credit rating and healthy capital ratios in order to support its business and maximize shareholder value.

37. MANAJEMEN RISIKO KEUANGAN (lanjutan)

Manajemen Modal (lanjutan)

Kelompok Usaha mengelola dan membuat penyesuaian terhadap struktur modalnya untuk mengikuti perubahan kondisi ekonomi. Untuk menjaga atau menyesuaikan struktur modal, Kelompok Usaha dapat melakukan penyesuaian terhadap pembagian dividen kepada pemegang saham, mengembalikan modal kepada pemegang saham atau menerbitkan saham baru.

Kelompok Usaha memantau modal dengan menggunakan rasio utang terhadap modal, dengan membagi jumlah utang dengan total modal.

Pada tanggal 31 Desember 2023 dan 2022 akun-akun kelompok usaha yang membentuk rasio utang terhadap ekuitas adalah sebagai berikut:

37. FINANCIAL RISK MANAGEMENT (continued)

Capital Management (continued)

The Group's manages its capital structure and makes adjustments to it in light of changes in economic conditions. To maintain or adjust the capital structure, the Group's may adjust the dividend payment to shareholders, return capital to shareholders or issue new shares.

The Group's monitors capital using debt to equity ratio, which is debt divided by total capital.

As of December 31, 2023, and 2022 the Group's debt-to-equity ratio accounts are as follows:

	31 Desember/ *December 31,* 2023	31 Desember/ *December 31,* 2022	
Liabilitas jangka pendek	86.470.777	53.620.561	*Current liabilities*
Liabilitas jangka panjang	55.834.669	51.312.267	*Non current liabilities*
Jumlah Liabilitas	**142.305.446**	**104.932.828**	***Total Liabilities***
Jumlah Ekuitas	**103.140.832**	**75.357.164**	***Total Equity***
Rasio utang terhadap ekuitas	**1,38**	**1,39**	***Debt-to-equity ratio***

38. KELOMPOK INSTRUMEN KEUANGAN

Berikut metode dan asumsi yang digunakan untuk estimasi nilai wajar:

Nilai wajar dari kas dan setara kas, piutang usaha, piutang lain-lain utang bank, utang usaha, utang lain-lain, beban yang masih harus dibayar dan liabilitas jangka panjang lainnya mendekati nilai tercatat karena jangka waktu jatuh tempo yang singkat atas instrumen keuangan tersebut.

Nilai wajar dari utang bank jangka panjang ditentukan menggunakan diskonto arus kas berdasarkan tingkat suku bunga efektif.

Tabel di bawah ini menyajikan perbandingan atas nilai tercatat dengan nilai wajar dari instrumen keuangan Kelompok Usaha yang tercatat dalam laporan keuangan.

38. FINANCIAL INSTRUMENTS BY CATEGORY

The following methods and assumptions are used to estimate the fair value:

The fair values of cash and cash equivalents, trade receivables, other receivables, trade payables, other payables and accrued expenses approximate their carrying amounts largely due to short-term maturities of these instruments.

The fair value of long term bank loans is determined by discounted cash flow using effective interest rate.

The table below is a comparison by class of the carrying amounts and fair value of the Group's financial instruments that are carried in the financial statements.

	31 Desember 2023/ December 31, 2023		
	Nilai tercatat/ *Carrying value*	Nilai wajar/ *Fair value*	
Aset Keuangan			***Financial Assets***
Kas dan Bank	932.803	932.803	*Cash and Bank*
Piutang Usaha	6.709.315	6.709.315	*Trade Receivables*
Piutang Lain-lain			*Other Receivables*
Pihak ketiga	59.308	59.308	*Third parties*
Pihak berelasi	7.992.875	7.992.875	*Related party*
Jumlah Aset Keuangan	**15.694.301**	**15.694.301**	***Total Financial Assets***

38. KELOMPOK INSTRUMEN KEUANGAN (lanjutan) / ***38. FINANCIAL INSTRUMENTS BY CATEGORY (continued)***

	31 Desember 2023/ December 31, 2023		
	Nilai tercatat/ *Carrying value*	Nilai wajar/ *Fair value*	
Liabilitas Keuangan			***Financial Liabilities***
Liabilitas keuangan yang dicatat berdasarkan biaya perolehan diamortisasi			*Financial liabilities measured at amortized cost*
Utang usaha	22.904.050	22.904.050	*Trade payables*
Utang lain-lain - pihak ketiga	3.027.711	3.027.711	*Other payables - third parties*
Utang lain-lain - pihak berelasi	2.842.259	2.842.259	*Other payables - related parties*
Utang bank	23.402.077	23.402.077	*Bank loans*
Utang Obligasi dan Sukuk	48.248.705	48.248.705	*Bonds Payable*
Liabilitas sewa	848.630	848.630	*Lease Liabilities*
Pinjaman jangka panjang	420.328	420.328	*Long-term loans*
Liabilitas jangka panjang lainnya	2.598.301	2.598.301	*Other long-term liabilities*
Jumlah Liabilitas Keuangan	**104.292.061**	**104.292.061**	***Total Financial Liabilities***

	31 Desember/December *31, 2022*		
	Nilai tercatat/ Carrying value	Nilai wajar/ Fair value	
Aset Keuangan			***Financial Assets***
Pinjaman dan Piutang			*Loan and Receivables*
Kas dan Bank	726.931	726.931	*Cash and Bank*
Piutang Usaha	6.003.735	6.003.735	*Trade Receivables*
Piutang Lain-lain			*Other Receivables*
Pihak ketiga	5.764	5.764	*Third parties*
Pihak berelasi	3.949.803	3.949.803	*Related party*
Jumlah Aset Keuangan	**10.686.233**	**10.686.233**	***Total Financial Assets***
Liabilitas Keuangan			***Financial Liabilities***
Liabilitas keuangan yang dicatat berdasarkan biaya perolehan diamortisasi			*Financial liabilities measured at amortized cost*
Utang usaha	21.186.869	21.186.869	*Trade payables*
Utang lain-lain - pihak ketiga	2.533.280	2.533.280	*Other payables - third parties*
Utang lain-lain - pihak berelasi	3.937.590	3.937.590	*Other payables - related parties*
Utang bank	28.316.965	28.316.965	*Bank loans*
Liabilitas sewa	1.787.177	1.787.177	*Lease Liabilities*
Pinjaman jangka panjang	5.205.743	5.205.743	*Long-term loans*
Liabilitas jangka panjang lainnya	14.130.036	14.130.036	*Other long-term liabilities*
Jumlah Liabilitas Keuangan	**77.097.660**	**77.097.660**	***Total Financial Liabilities***

39. PERJANJIAN PENTING

Kelompok Usaha melakukan perjanjian penyewaan pesawat udara dengan beberapa pelanggan antara lain:

- Pada tanggal 16 Maret 2023 Kelompok Usaha menandatangani perjanjian kontrak jasa pelayanan transportasi udara berupa penyewaan 1 unit ATR 42-500 dengan PT Vale Indonesia Tbk sampai dengan 7 Oktober 2024.
- Pada bulan Agustus 2013, Kelompok Usaha menyewakan 1 unit EC 155 B1 dengan Kangean Energy Indonesia Ltd. untuk jangka waktu lima tahun. Kontrak diperpanjang sampai dengan tanggal 1 April 2024.
- Berdasarkan perjanjian kerja sama tanggal 12 Oktober 2000, Kelompok Usaha memanfaatkan (untuk keperluan usaha) tanah seluas 10.524 m2, apron seluas 7.500 m2 dan gedung eks Terminal Haji seluas 2.592 m2 seluruhnya milik Induk Koperasi TNI Angkatan Udara (Inkopau) untuk jangka waktu 30 tahun. Sehubungan dengan perjanjian tersebut, Inkopau membebankan biaya pemanfaatan lahan sebesar USD 76.830 per tahun dan kompensasi lahan sebesar Rp 3 miliar, yang telah dibayar pada tahun 2000 dan diamortisasi selama 30 tahun.

39. SIGNIFICANT AGREEMENTS

The Group's entered into aircraft rental agreement with some customers as follows:

- *On March 16 2023, the Business Group signed an air transportation service contract agreement in the form of leasing 1 ATR 42-500 unit with PT Vale Indonesia Tbk until October 7, 2024.*
- *In August 2013, the Group's rents out 1 unit of the EC 155 B1 with Kangean Energy Indonesia Ltd. for a period of five years. The contract is extended until April 1, 2024.*
- *Based on the agreement dated October 12, 2000, the Group's will use the assets of the Indonesian Air Force Cooperative (Inkopau) consisting of land of 10,524 m2, apron of 7,500 m2 and building ex Pilgrim Terminal of 2,592 m2 for a period of 30 years. In relation to the agreement, Inkopau charged land usage fee of USD 76,830 per year and land compensation of Rp 3 billion, which were paid in 2000 and amortized for 30 years.*

40. ASET DAN LIABILITAS DALAM MATA UANG ASING

Pada tanggal 31 Desember 2023 dan 31 Desember 2022, aset dan liabilitas moneter dalam mata uang asing adalah sebagai berikut:

40. ASSETS AND LIABILITIES IN FOREIGN CURRENCIES

As of December 31, 2023 and December 31, 2022, monetary assets and liabilities in foreign currencies are as follows:

		31 Desember/ December 31, 2023		31 Desember/ *December 31,* 2022		
		Mata Uang Asing IDR, EUR, SGD/ *Original Currency IDR, EUR, SGD*	Ekuivalen USD/ *USD Equivalent*	Mata Uang Asing IDR, EUR, SGD/ *Original Currency IDR, EUR, SGD*	Ekuivalen USD/ *USD Equivalent*	
Aset						***Assets***
Kas dan bank	IDR	10.587.616.304	686.794	7.301.716.691	464.161	*Cash and bank*
Piutang usaha	IDR	35.487.010.962	2.301.960	45.427.855.952	2.887.792	*Trade Receivables*
Aset Lain-lain	IDR	642.718.060.168	41.691.623	281.237.449.403	17.877.913	*Other Assets*
Jumlah aset			**44.680.377**		**21.229.866**	***Total Assets***
Liabilitas						***Liabilties***
Utang usaha	IDR	301.206.298.324	19.538.551	286.981.812.825	18.243.075	*Trade Payables*
	EUR	667.203	600.110	226.349	240.473	
	SGD	52.726	69.403	960.283	711.717	
Utang bank	IDR	360.766.419.032	23.402.077	445.454.176.415	28.316.965	*Bank Loans*
Liabilitas sewa	IDR	13.082.480.080	848.630	28.114.081.387	1.787.177	*Lease Liabilities*
Liabilitas jangka panjang lainnya	IDR	25.371.606.552	1.645.797	67.332.549.826	4.280.246	*Other Long-Term Liabilities*
Jumlah liabilitas			**46.104.567**		**53.579.653**	***Total Liabilities***
Liabilitas bersih			**1.424.191**		**32.349.787**	***Net Liabilities***

41. TANGGUNG JAWAB MANAJEMEN DAN PERSETUJUAN ATAS LAPORAN KEUANGAN KONSOLIDASIAN

Penyusunan dan penyajian wajar laporan keuangan konsolidasian dari halaman 1 sampai 75 ini merupakan tanggung jawab manajemen, dan telah disetujui oleh Direksi untuk diterbitkan pada tanggal 28 Maret 2024.

41. MANAGEMENT RESPONSIBILITY AND APPROVAL OF CONSOLIDATED FINANCIAL STATEMENTS

The preparation and fair presentation of the consolidated financial statements on pages 1 to 75 were the responsibilities of the management, were approved by the Directors and authorized for issuance on March 28, 2024.

LAPORAN TAHUNAN &
LAPORAN KEBERLANJUTAN

2023

ANNUAL REPORT &
SUSTAINABILITY REPORT

PT MNC ENERGY INVESTMENTS TBK

MNC Tower 22nd Floor
MNC Center Jl. Kebon Sirih No. 17-19
Jakarta 10340, Indonesia

T. +62-21 391 2935
F. +62-21 391 2941
E. corsec.iata@mncgroup.com
www.mncenergy.com