MNC FINANCIAL SERVICES

BEYOND DIGITAL IN MOTION

2023 LAPORAN TAHUNAN & LAPORAN KEBERLANJUTAN
ANNUAL REPORT & SUSTAINABILITY REPORT

PT MNC Kapital Indonesia Tbk

KEBERLANJUTAN TEMA

Theme Continuity

2019



- EXTENDING OUR REACH THROUGH DIGITAL INNOVATION

2020



- RESHAPING THE FUTURE THROUGH DIGITAL ACCELERATION

2021



- AN INFINITE WORLD OF MOTION

2022



- DIGITAL TRANSFORMATION IN MOTION

Sanggahan dan Batasan Tanggung Jawab

Disclaimer and Limitation Liability

Laporan Tahunan ini memuat pernyataan operasional, keuangan, rencana dan proyeksi, serta penerapan strategi sebagai pernyataan ke depan. Kinerja historis yang menggambarkan risiko, peluang, dan prospek Perseroan di masa depan yang berkaitan dengan nilai keberlanjutan secara rinci disajikan dalam Laporan Keberlanjutan yang menjadi satu kesatuan dengan Laporan Tahunan ini. Pernyataan-pernyataan prospektif tersebut didasarkan pada beberapa estimasi dan asumsi saat ini yang dapat berubah seiring dengan ketidakpastian, kontinjensi dan berbagai risiko bisnis, ekonomi dan kompetisi yang dapat berubah sewaktu-waktu; dapat menyebabkan hasil, kinerja dan kejadian sebenarnya berbeda secara material dari yang telah diprediksi atau diproyeksi; dan hal ini berada di luar kendali PT MNC Kapital Indonesia Tbk (BCAP/Perseroan) dan Manajemen Perseroan. Tidak ada jaminan bahwa kejadian di masa datang akan muncul, proyeksi akan tercapai, atau asumsi Perseroan benar. Pernyataan-pernyataan tersebut bukan dan tidak dapat dianggap sebagai representasi atas kinerja Perseroan di masa datang.

This Annual Report contains operational, financial, plan and projection, as well as strategy implementation statements as forward-looking statements. Historical performance depicting the risks, opportunities, and prospects of the Company in relation to sustainability values are detailed in the Sustainability Report, which is an integral part of this Annual Report. The prospective statements are based on several current estimates and assumptions that may change with uncertainties, contingencies, and various business, economic, and competitive risks that may change over time. These changes could lead to actual results, performances, and events differing materially from those predicted or projected, and are beyond the control of PT MNC Kapital Indonesia Tbk (BCAP/Company) and the Company's Management. There is no guarantee that future events will occur, projections will be achieved, or the Company's assumptions are accurate. These statements are not and cannot be considered as representations of the Company's future performance.



Di tengah dinamika perubahan yang melanda sektor keuangan global, fluktuasi pasar dan peningkatan tensi geopolitik, PT MNC Kapital Indonesia Tbk (MNC Financial Services) terus mengukuhkan posisinya sebagai pionir dalam sektor keuangan digital di tingkat nasional, dan secara aktif berkolaborasi secara global. Di tahun 2023, Perseroan memancarkan semangat pergerakan maju melalui transformasi digital yang kolaboratif, berhasil membentuk fondasi yang kuat untuk masa depan yang berkelanjutan di panggung internasional. Dengan membangun *digital resilience* dan berbagai inisiatif yang terintegrasi, Perseroan memastikan bahwa pertumbuhan ekonomi yang dicapai juga sejalan dengan strategi keberlanjutan, menciptakan dampak positif bagi ekosistem bisnis dan masyarakat secara keseluruhan.

Misi untuk menciptakan ekosistem keuangan digital yang berkelanjutan di bawah payung MNC Group terus dipupuk, dengan fokus pada kolaborasi strategis guna meningkatkan kesadaran masyarakat dan menginspirasi terciptanya masa depan keuangan yang lebih inklusif dan inovatif. Perseroan secara berkesinambungan, melalui sinergi dengan mitra lokal dan internasional, berkomitmen untuk meningkatkan mutu layanan dan produk keuangan digital yang dapat disesuaikan dengan kebutuhan dan preferensi pelanggan di era digital. Dengan mengandalkan teknologi terbaru dan sumber daya manusia yang kompeten, Perseroan optimis dapat memberikan nilai tambah bagi pemangku kepentingan dan menjadi mitra keuangan digital tepercaya bagi masyarakat Indonesia.

Amidst the dynamic shifts in the global financial sector, market fluctuations, and heightened geopolitical tensions, PT MNC Kapital Indonesia Tbk (MNC Financial Services) continues to fortify its position as a national pioneer in the digital finance sector while actively engaging in global collaborations. In 2023, the Company exudes a forward-moving spirit through collaborative digital transformation, successfully laying a robust foundation for a sustainable future on the international stage. By building digital resilience and implementing various integrated initiatives, the Company ensures that its economic growth aligns with sustainability strategies, fostering a positive impact on the overall business ecosystem and society.

The mission to cultivate a sustainable digital financial ecosystem under the MNC Group's umbrella remains steadfast, with a strategic focus on collaborations to elevate public awareness and inspire the creation of a more inclusive and innovative financial future. Continuously, through synergies with local and international partners, the Company is committed to enhancing the quality of digital financial services and products tailored to the needs and preferences of customers in the digital era. Relying on cutting-edge technology and competent human resources, the Company is optimistic about delivering added value to stakeholders and becoming a trusted digital financial partner for the Indonesian community.

DAFTAR ISI
Table of Contents

01 IKHTISAR UTAMA
Highlights

Ikhtisar Kinerja 2023
Performance Highlights in 2023 — 06

Ikhtisar Keuangan
Financial Highlights — 08

Ikhtisar Saham
Shares Highlights — 09

Aksi Korporasi
Corporate Actions — 09

Penghentian Sementara Perdagangan Saham/ Penghapusan Pencatatan Saham
Temporary Suspension of Share Trading and/or Delisting of Shares — 09

02 LAPORAN MANAJEMEN
Management Reports

Laporan Direksi
Board of Directors' Report — 12

Laporan Dewan Komisaris
Board of Commissioners' Report — 24

03 PROFIL PERUSAHAAN
Company Profile

Identitas Perseroan
Company Identity — 32

Sekilas Perusahaan
Company in Brief — 33

Kegiatan Usaha Berdasarkan Anggaran Dasar Terakhir
Business Lines Based on the Latest Articles of Association — 35

Visi, Misi & Nilai Budaya Perusahaan
Vision, Mission & Corporate Values — 36

Makna Logo Perusahaan
Corporate Logo — 37

Jejak Langkah
Milestones — 38

Peta Wilayah Operasional
Operational Area Map — 44

Struktur Korporasi
Corporate Structure — 46

Struktur Organisasi
Organization Structure — 47

Profil Dewan Komisaris
Board of Commissioners' Profiles — 48

Profil Direksi
Board of Directors' Profile — 50

Perubahan Susunan Direksi dan/atau Dewan Komisaris
Changes in the Composition of the Board of Directors and/or the Board of Commissioners — 56

Demografi Karyawan
Employee Demography — 56

Komposisi Pemegang Saham
Shareholders' Composition — 57

Kepemilikan Saham Tidak Langsung Oleh Dewan Komisaris dan Direksi
Indirect Shareholding by the Board of Commissioners and the Board of Directors — 58

Riwayat Pencatatan Saham
Share Listing History — 59

Pengembangan Kompetensi Dewan Komisaris & Direksi
The Board of Commisioners' and the Board of Directors' Competency Development — 61

Keanggotaan Asosiasi
Association Memberships — 62

Akuntan Publik
Public Accountant — 63

Lembaga dan Profesi Penunjang Pasar Modal
Capital Market Institutions and Supporting Professionals — 63

Penghargaan dan Sertifikasi
Awards and Certifications — 64

Peristiwa Penting Perseroan & Entitas Anak
Significant Corporate and Subsidiaries Events — 68

04 ANALISIS DAN PEMBAHASAN MANAJEMEN
Management Discussion and Analysis

Tinjauan Ekonomi Tahun 2023
Economic Review 2023 — 78

Tinjauan Industri Keuangan
Financial Industry Review — 78

Tinjauan Operasi Per Segmen Usaha
Operational Review By Business Segment — 79

Tinjauan Kinerja Keuangan
Financial Performance Review — 83

DAFTAR ISI
Table of Contents

05 TATA KELOLA PERUSAHAAN
Corporate Governance

Prinsip Umum Tata Kelola Perusahaan yang Baik
General Principles of Good Corporate Governance — 106

Rapat Umum Pemegang Saham
General Meeting of Shareholders — 108

Direksi
Board of Directors — 119

Dewan Komisaris
Board of Commissioners — 125

Komite Audit
Audit Committee — 132

Komite Nominasi dan Remunerasi
Nomination and Remuneration Committee — 138

Komite Pemantau Risiko
Risk Oversight Committee — 144

Komite Tata Kelola Perusahaan
Corporate Governance Committee — 147

Sekretaris Perusahaan
Corporate Secretary — 151

Unit Audit Internal
Internal Audit Unit — 156

Sistem Pengendalian Internal
Internal Control System — 160

Sistem Manajemen Risiko
Risk Management System — 162

Perkara Hukum
Legal Case — 166

Sanksi Administratif
Administrative Sanction — 167

Kode Etik
Code of Conduct — 167

Program ESOP/MSOP
ESOP/MSOP Program — 170

Kebijakan Pengungkapan Informasi Kepemilikan Saham
Shareholding Information Disclosure Policy — 170

Sistem Pelaporan Pelanggaran
Whistleblowing System — 171

Kebijakan Anti Korupsi
Anti Corruption Policy — 174

06 TANGGUNG JAWAB SOSIAL & LINGKUNGAN
Social & Environmental Responsibility

07 LAPORAN KEBERLANJUTAN
Sustainability Report

Tentang Laporan Keberlanjutan
About Sustainability Report — 188

Strategi Keberlanjutan
Sustainability Strategy — 188

Ikhtisar Kinerja Aspek Keberlanjutan
Performance Highlight of Sustainability Aspects — 189

Profil Perusahaan
Company Profile — 192

Penjelasan Direksi
Overview By The Board of Directors — 193

Tata Kelola Keberlanjutan
Sustainability Corporate Governance — 198

Kinerja Keberlanjutan
Sustainability Performance — 202

Kinerja Ekonomi
Economic Performance — 203

Kinerja Lingkungan Hidup
Environmental Performance — 204

Kinerja Sosial
Social Performance — 209

Pernyataan Tanggung Jawab Dewan Komisaris dan Direksi atas Laporan Tahunan 2023 PT MNC Kapital Indonesia Tbk
Statements of Accountability by The Board of Commissioners and The Board of Directors For The 2023 Annual Report of PT MNC Kapital Indonesia Tbk — 232

08 LAPORAN KEUANGAN KONSOLIDASIAN 2023
2023 Consolidated Financial Statements

Laporan Keuangan Konsolidasian 2023
2023 Consolidated Financial Statements — 233

Bagian
Chapter

01

IKHTISAR KINERJA UTAMA
Performance Highlights

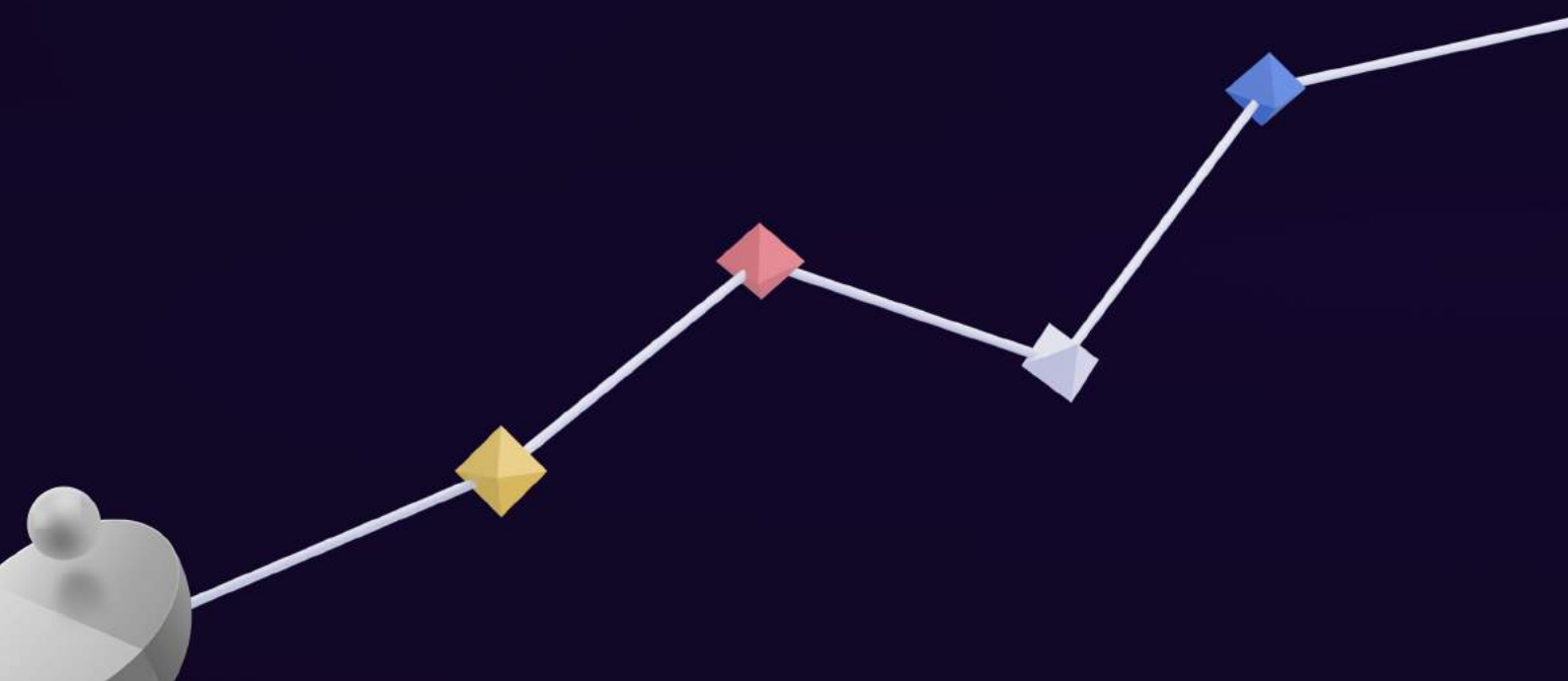



Pendapatan konsolidasian Perseroan mencapai Rp2.954,3 miliar di tahun 2023. Kontributor pendapatan BCAP yang tertinggi berasal dari MNC Bank sebesar 48,1% dari total pendapatan, dilanjutkan dengan MNC Life 10,6%, MNC Insurance 9,0%, MNC Finance 8,4%, MNC Leasing 5,7%, MNC Sekuritas 5,5%, MNC Asset Management 0,8%, FM Digital Solution 0,7%, MNC Teknologi Nusantara 0,6%, dan lain-lain 10,6%.

The Company posted consolidated revenues of Rp2,954.3 billion in 2023. The highest contributor to BCAP's revenue came from MNC Bank at 48.1% of total revenue, followed by MNC Life at 10.6%, MNC Insurance at 9.0%, MNC Finance at 8.4%, MNC Leasing at 5.7%, MNC Sekuritas at 5.5%, MNC Asset Management at 0.8%, FM Digital Solution at 0.7%, MNC Teknologi Nusantara at 0.6%, and others at 10.6%.

IKHTISAR KINERJA 2023
Performance Highlights in 2023

Pendapatan Digital
Digital Income

12,5 %



Pendapatan Bunga dan Dividen
Interest and Dividends Income

12,2 %



Jumlah Aset
Total Assets

6,4 %



Jumlah Ekuitas
Total Equity

12,9 %



Kontribusi Pendapatan Konsolidasi
Consolidated Revenues Contribution

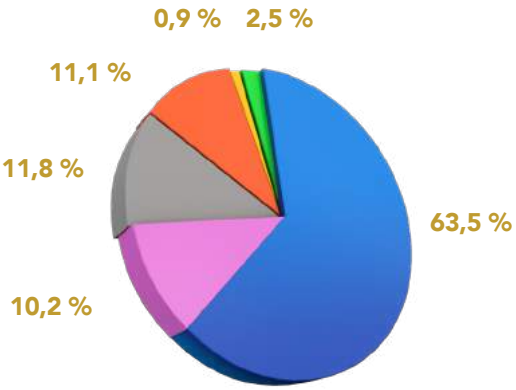

Rp2.954 Miliar | Billion

- Pendapatan bunga dan dividen
  Interest and dividends income
- Pendapatan pasar modal
  Capital market income
- Pendapatan premi bersih
  Net premium income
- Pendapatan digital
  Digital income
- Pendapatan pembiayaan syariah
  Sharia financing lease income
- Pendapatan operasional lainnya
  Other operating income

KINERJA ANAK PERUSAHAAN
Performance of Subsidiaries

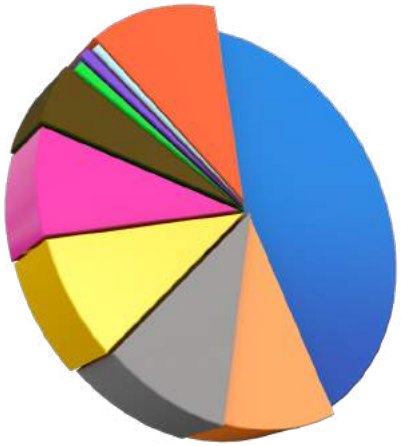

- MNC Bank **48,1 %**
- MNC Life **10,6 %**
- MNC Insurance **9,0 %**
- MNC Finance **8,4 %**
- MNC Leasing **5,7 %**
- MNC Sekuritas **5,5 %**
- MNC Asset Management **0,8 %**
- FM Digital Solution **0,7 %**
- MNC Teknologi Nusantara **0,6 %**
- Lain-lain | Others **10,6 %**

MOTION TECHNOLOGY

Digital Banking
motionbank



- Savings
- Time Deposit
- Credit Card/Debit Card
- QRIS Payment and Various Online transaction
- Top up and Payment
- Virtual Account
- Pension Banking
- Credit Card Application
- Cardless Cash In/Out through Convenience Stores
- Split Bill
- Lifestyle

Online Trading App
motiontrade



- Stocks, Mutual Funds, and Bonds
- Exchange Traded Funds (ETF)
- Structured Warrants & Rights
- E-IPO & E-Bonds
- Bonds Online
- Philantrophy (Zakat, Infak, Wakaf)
- Voice Command "Nancy"
- Super Order
- MNC Research
- AI/ ML Stock Recommendation
- Full Online Opening Account (Conventional, Sharia & Margin)

E-Money/E-Wallet
motionpay



- E-Money
- E-Wallet
- Money Transfer
- Loyalty Points
- Biller & Utility Payment
- Vouchers: F&B, Activity, Beauty, Game, Health & Retails
- SNAP open API
- Foto Struk

Digital Financing
motioncredit



- Complete Financial Solutions
  - Car refinancing
  - Property refinancing
  - Hajj financing
- Flexible Financing Option
- AI-based Credit Scoring
- Friendly UI/UX
- Integration of MotionPay

Online Multual Fund
motionfunds



- Subscription
- Redemption
- Switching
- Investment Calculator
- Investment Education

Digital Life Insurance
motionlife

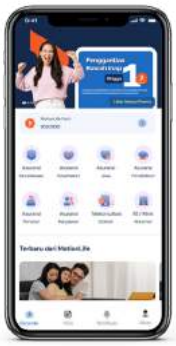

- Various insurance policies for health, accident, life, education, and retirement
- Features:
  - Policy Management (Individual & Group)
  - 24/7 Live Chat
  - Online Claim
  - Telemedicine
  - List of Nearest Hospitals & Clinics
  - Loyalty Points
  - Bestie (Affiliate Marketing)
  - Financial Literacy Content
  - Attractive Promotions

Digital Insurance
motionsure



- Innovative General Insurance Products
- 24/7 Live Chat
- Online Claim
- Single ID Authenticity
- Instant e-Policy
- Financial Literacy Content
- Attractive Promotions

IKHTISAR KEUANGAN
Financial Highlights

Laporan laba rugi dan penghasilan komprehensif lain konsolidasian PT MNC Kapital Indonesia Tbk dan anak perusahaan mencerminkan hasil gabungan dari entitas anak di sektor perbankan, asuransi, pembiayaan, dan efek. Penyajian tersebut disesuaikan dengan karakteristik masing-masing anak perusahaan sehingga tidak menampilkan laba bruto. Sementara laporan posisi keuangan konsolidasian mencerminkan posisi keuangan bersama dari anak perusahaan di sektor yang sama, diurutkan berdasarkan likuiditas untuk memberikan informasi yang lebih relevan, tanpa memisahkan aset dan kewajiban berdasarkan jangka waktu.

The presentation of the consolidated statement of profit or loss and other comprehensive income of PT MNC Kapital Indonesia Tbk and its subsidiaries reflects the combined results of subsidiary entities in the banking, insurance, financing, and securities sectors. This presentation is adjusted based on the characteristics of each subsidiary, omitting the display of gross profit in the consolidated statement of profit or loss and other comprehensive income. Meanwhile, the consolidated financial position report mirrors the joint financial position statements of subsidiaries in the same sectors, arranged by liquidity order to provide more relevant information, without segregating assets and liabilities based on timeframes.

(Disajikan dalam jutaan Rupiah, kecuali dinyatakan lain) | (Expressed in million Rupiah, unless otherwise stated)

Ikhtisar Keuangan	2023	2022	2021	Financial Highlights
Laporan Laba Rugi dan Penghasilan Komprehensif Lain Konsolidasian				Consolidated Statements of Profit or Loss and Other Comprehensive Income
Pendapatan	2.954.296	2.849.448	2.735.142	Revenues
Laba Bersih yang dapat diatribusikan kepada:				Profit attributable to:
Pemilik Entitas Induk	55.928	136.374	142.181	Owners of the Company
Kepentingan Non-pengendali	21.657	11.634	4.989	Non-controlling Interest
Laba Bersih Tahun Berjalan	77.585	148.008	147.170	Profit For The Year
Penghasilan Komprehensif yang dapat diatribusikan kepada:				Comprehensive Income attributable to:
Pemilik Entitas Induk	(33.620)	152.538	142.372	Owners of the Company
Kepentingan Non-pengendali	20.932	8.391	1.114	Non-controlling Interest
Jumlah Penghasilan Komprehensif	(12.688)	156.174	143.486	Total Comprehensive Income
Laba per Saham (dalam Rupiah penuh)	1,31	3,20	3,38	Profit per Share (in full Rupiah amount)
Laporan Posisi Keuangan Konsolidasian				Consolidated Statements of Financial Position
Jumlah Aset	25.863.812	24.306.227	21.653.968	Total Assets
Jumlah Liabilitas	18.860.818	18.105.414	15.646.156	Total Liabilities
Jumlah Ekuitas	7.002.994	6.200.813	6.007.812	Total Equity
Rasio Keuangan				Financial Ratio
Laba Bersih* / Pendapatan	1,89%	4,79%	5,20%	Net Profit* / Revenues
Laba Bersih* / Jumlah Aset	0,22%	0,56%	0,66%	Net Profit* / Total Assets
Laba Bersih* / Jumlah Ekuitas	0,80%	2,20%	2,37%	Net Profit* / Total Equity
Jumlah Liabilitas/Jumlah Ekuitas	269,33%	291,98%	260,43%	Total Liabilities/Total Equity
Jumlah Liabilitas/Jumlah Aset	72,92%	74,49%	72,26%	Total Liabilities/Total Assets

**) Laba bersih yang dapat diatribusikan kepada pemilik entitas induk | *) Net Profit attributable to owners of the Company*

PENDAPATAN Revenues
(Dalam juta Rupiah | In million Rupiah)



JUMLAH ASET Total Assets
(Dalam juta Rupiah | In million Rupiah)



JUMLAH EKUITAS Total Equity
(Dalam juta Rupiah | In million Rupiah)

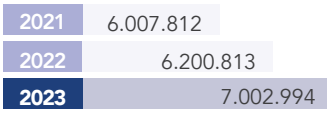

IKHTISAR SAHAM
Shares Highlights

Informasi Harga Saham Tahun 2023 | Shares Prices Information 2023

Periode Period	Harga | Price (Rp)			Volume Perdagangan Trade Volume	Jumlah Saham Beredar (dalam lembar saham) Number of shares (in shares)	Kapitalisasi Pasar (dalam miliar Rp) Market Capitalization (in billion Rp)
	Tertinggi Highest	Terendah Lowest	Penutupan Closing			
Kuartal 1 I Quarter 1	87	53	63	3.416.953.000	42.618.850.927	2.684,99
Kuartal 2 I Quarter 2	68	54	56	1.739.911.400	42.618.850.927	2.386,66
Kuartal 3 I Quarter 3	64	50	52	3.215.268.700	42.618.850.927	2.216,18
Kuartal 4 I Quarter 4	55	50	50	1.504.143.400	42.618.850.927	2.130,94

Periode Period	Harga | Price (Rp)			Volume Perdagangan Trade Volume	Jumlah Saham Beredar (dalam lembar saham) Number of shares (in shares)	Kapitalisasi Pasar (dalam miliar Rp) Market Capitalization (in billion Rp)
	Tertinggi Highest	Terendah Lowest	Penutupan Closing			
Kuartal 1 I Quarter 1	352	50	280	23.643.462.900	42.618.850.927	11.933,28
Kuartal 2 I Quarter 2	320	122	122	6.906.512.700	42.618.850.927	5.199,50
Kuartal 3 I Quarter 3	159	100	109	9.566.383.600	42.618.850.927	4.645,45
Kuartal 4 I Quarter 4	117	76	79	3.210.670.500	42.618.850.927	3.366,89

AKSI KORPORASI
Corporate Action

Sepanjang tahun 2023, tidak ada aksi korporasi yang dilakukan oleh Perseroan, seperti pemecahan saham *(stock split)*, penggabungan saham *(reverse stock)*, dividen saham, saham bonus, dan perubahan nilai nominal saham. Dengan demikian, Laporan Tahunan ini tidak menyajikan data dan informasi mengenai tanggal pelaksanaan aksi korporasi, rasio pemecahan saham *(stock split)*, rasio penggabungan saham *(reverse stock)*, rasio dividen saham, rasio saham bonus, dan perubahan nilai saham, serta harga saham sebelum dan sesudah aksi korporasi.

Throughout 2023, there were no corporate actions carried out by the Company, such as stock split, reverse stock, stock dividends, bonus shares, and changes in the nominal value of shares. Therefore, this Annual Report does not present data and information regarding the date of the implementation of corporate actions, stock split ratio, reverses stock ratio, stock dividend ratio, bonus stock ratio, and changes in stock value, as well as share prices before and after corporate actions.

PENGHENTIAN SEMENTARA PERDAGANGAN SAHAM / PENGHAPUSAN PENCATATAN SAHAM
Temporary Suspension of Share Trading and/or Delisting of Shares

Sampai dengan 31 Desember 2023, Perseroan tidak mengalami atau mendapat penghentian sementara dalam perdagangan saham Perseroan ataupun penghapusan pencatatan saham.

Until December 31, 2023, the Company has not experienced or received any temporary suspension of share trading and/or delisting of the Company's shares.

Bagian
Chapter

02

LAPORAN MANAJEMEN
Management Reports

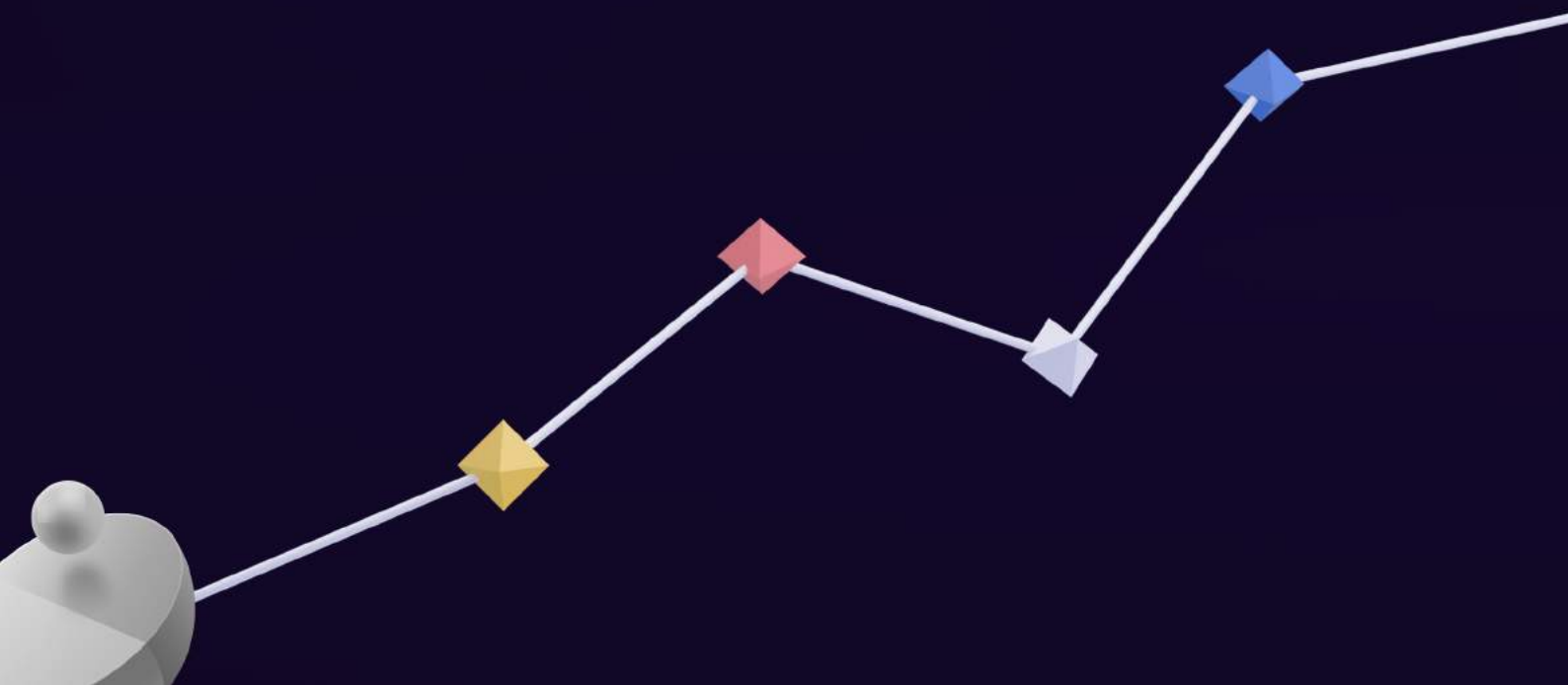



Melalui strategi dan model bisnis yang tepat, PT MNC Kapital Indonesia Tbk (BCAP) membukukan kinerja keuangan yang terus tumbuh secara berkelanjutan di tahun 2023. Hal ini mencerminkan kemampuan adaptif Perusahaan dalam mengelola risiko dan merespon dinamika pasar, menjadikan Perseroan sebagai entitas yang tangguh di tengah tantangan ekonomi yang berfluktuasi.

Through the right strategy and business model, PT MNC Kapital Indonesia Tbk (BCAP) posted a financial performance that continues to grow sustainably in 2023. This reflects the Company's adaptive ability to manage risk and respond to market dynamics, making the Company a resilient entity amidst fluctuating economic challenges.

LAPORAN DIREKSI
Board of Directors' Report

Para Pemegang Saham dan Pemangku Kepentingan yang Kami Hormati,

Kami bersyukur telah melalui tahun 2023 dengan pertumbuhan yang tangguh. Di tengah ketidakpastian ekonomi global dan ketegangan geopolitik, PT MNC Kapital Indonesia Tbk ("Perseroan" atau "BCAP") menunjukkan rangkaian prestasi dan inovasi yang berkelanjutan melalui kegigihan kami dalam memaksimalkan ekosistem layanan keuangan digital. Dalam Laporan Tahunan ini, kami akan mempresentasikan ringkasan kinerja keuangan dan operasional PT MNC Kapital Indonesia Tbk untuk tahun buku 2023, termasuk pencapaian anak-anak perusahaan yang membawa kontribusi positif terhadap kinerja Perseroan secara keseluruhan.

Tinjauan Ekonomi Tahun 2023

Hingga akhir tahun 2023, kondisi perekonomian global masih diliputi berbagai risiko dan ketidakpastian yang dipicu dinamika negara-negara maju. Tingginya tensi geopolitik seperti perang Rusia dan Ukraina serta konflik Timur Tengah, terutama Palestina yang tidak menunjukkan tanda-tanda berakhir, juga turut menimbulkan volatilitas di sektor keuangan dan melemahkan perdagangan global.

Laporan World Economic Forum (WEF) mengungkapkan bahwa ketahanan ekonomi dunia masih kuat di tengah kekhawatiran munculnya resesi akibat tren kebijakan moneter global yang sangat agresif di 2023. Bank Sentral Amerika Serikat (the Fed) mempertahankan suku bunga di level atas sebesar 5,25-5,5%, yang telah ditahan sebanyak tiga kali sejak September 2023. Sedangkan suku bunga Bank Sentral Eropa (ECB) berada pada rekor tertinggi di rentang 4,5%-4,75% pada Desember 2023 lalu.

Dear Distinguished Shareholders and Stakeholders,

We are deeply thankful that we have experienced a year of resilience and growth in 2023. Amid the global economic uncertainties and geopolitical tensions, PT MNC Kapital Indonesia Tbk ("the Company" or "BCAP") has demonstrated an array of sustainable achievements and innovations through our persistence in maximizing the digital financial services ecosystem. In this Annual Report, we would like to present a summary of PT MNC Kapital Indonesia Tbk's financial and operational performance for the 2023 fiscal year, including the accomplishments of our subsidiaries that have positively contributed to the Company's overall business performance.

Economic Review 2023

Until the end of 2023, the global economic condition remained fraught with various risks and uncertainties triggered by the dynamics of advanced countries. High geopolitical tensions, such as the Russia-Ukraine war and conflicts in the Middle East, especially the ongoing Palestine situation, have also contributed to financial sector volatility and weakened global trade.

The World Economic Forum (WEF) report revealed that global economic resilience persisted robustly amid concerns about a recession due to highly aggressive global monetary policy trends in 2023. The United States Federal Reserve (the Fed) maintained interest rates at the top level of 5.25-5.5%, which had been held steady three times since September 2023. Meanwhile, the European Central Bank (ECB) interest rates hit a record high range of 4.5%-4.75% in December 2023.



YUDI HAMKA
Direktur Utama
President Director

LAPORAN DIREKSI
Board of Directors' Report

Pasar saham Amerika Serikat mengalami penurunan di hari terakhir perdagangan 2023. Namun, di sepanjang tahun 2023, ketiga indeks utamanya justru tumbuh dua digit. Indeks S&P 500 melambung 24,2%, di mana kinerja positif tersebut berhasil dipertahankan selama sembilan minggu berturut-turut hingga akhir 2023, memecahkan rekor kenaikan beruntun sejak 2004. Dow Jones naik 13,7%, yang sekaligus mencetak rekor baru sepanjang 2023. Sementara itu, Nasdaq Composite melesat 43,4%, menjadikan tahun lalu sebagai tahun terbaiknya sejak 2020.

Dihadapkan pada fragmentasi ekonomi global yang terjadi, Indonesia masih termasuk negara yang memiliki kinerja pertumbuhan ekonomi tertinggi di lingkungan ASEAN dan di lingkungan G20. Data Bank Indonesia (BI) menunjukkan posisi cadangan devisa Indonesia di level USD146,4 miliar pada Desember 2023 merupakan yang tertinggi dalam 27 bulan terakhir. Di mana posisi cadangan devisa tertinggi sebelumnya, yaitu pada September 2021, tercatat sebesar USD146,9 miliar.

Indeks Harga Saham Gabungan (IHSG) menutup 2023 dengan performa tahunan yang positif, didukung oleh *rally* pasar di akhir tahun yang menunjukkan optimisme terhadap pemangkasan suku bunga pada tahun ini. Tercatat kinerja IHSG sepanjang 2023 menguat 6,16% di 7.272,797, lebih tinggi dari pencapaian 2022 sebesar 4,09%, dengan sektor infrastruktur menjadi pendorong kinerja indeks. Selain itu, indeks acuan obligasi Indonesia atau Indonesia Composite Bond Index (ICBI) mengalami pertumbuhan 8,63 persen pada posisi 374,61 di 29 Desember 2023.

Strategi dan Kebijakan Strategis

Bergerak di bidang jasa keuangan, Perseroan senantiasa menempatkan kepuasan pelanggan sebagai prioritas, bersamaan dengan layanan yang prima. Perseroan fokus menjalankan sejumlah strategi dan kebijakan strategis dalam rangka menjadi yang terdepan dalam layanan keuangan digital terintegrasi di Indonesia, antara lain dengan:

1. Merampungkan peralihan dari layanan keuangan konvensional ke digital di seluruh unit bisnis, didukung oleh sinergi signifikan ekosistem MNC Group;
2. Mengoptimalkan sinergi antar anak perusahaan seperti *cross-selling* produk, pengelolaan *database* terintegrasi, pengembangan sistem, perbaikan proses bisnis dan program insentif untuk kegiatan pemasaran bersama;
3. Memperkuat struktur permodalan Perseroan untuk mendukung pertumbuhan organik anak perusahaan, serta akuisisi bisnis prospektif di industri jasa keuangan;

The U.S. stock market experienced a decline on the last trading day of 2023. However, for the year 2023, all three major indices grew by double digits. The S&P 500 index soared by 24.2%, with this positive performance maintained for nine consecutive weeks until the end of 2023, breaking the record for successive increases since 2004. The Dow Jones rose by 13.7%, setting a new record for the entire year of 2023. Meanwhile, the Nasdaq Composite surged by 43.4%, making last year its best year since 2020.

Faced with the fragmentation of the global economy, Indonesia still ranks among the countries with the highest economic growth performance in the ASEAN and G20. Bank Indonesia (BI) data showed Indonesia's foreign exchange reserves reached USD146.4 billion in December 2023, the peak in the past 27 months, while the previous highest foreign exchange reserve position, recorded in September 2021, was USD146.9 billion.

The IDX Composite closed 2023 with a positive annual performance, supported by a market rally at the end of the year, reflecting optimism about interest rate cuts this year. The IDX Composite performance throughout 2023 strengthened by 6.16% to 7,272.797, higher than the 4.09% achievement in 2022, with the infrastructure sector driving index performance. Additionally, the Indonesian Composite Bond Index (ICBI) grew 8.63% to 374.61 on December 29, 2023.

Strategy and Strategic Policies

Engaged in the financial services industry, the Company consistently prioritizes customer satisfaction alongside excellent service. The Company focuses on implementing multiple strategies and strategic policies to emerge as a frontrunner in integrated digital financial services within Indonesia, including:

1. Completing the transition from conventional financial services to digital across all business units, supported by significant synergy within the MNC Group ecosystem;
2. Optimizing synergy among subsidiaries such as cross-selling products, integrated database management, system development, business process improvement, and incentive programs for joint marketing activities;
3. Strengthening the Company's capital structure to support the organic growth of subsidiaries, as well as prospective business acquisitions in the financial services industry;

4. Memperluas kemitraan dengan prinsip saling menguntungkan sehingga Perseroan dapat memperkaya ragam produk dan layanan inovatif yang ditawarkan kepada pelanggan dan menangkap peluang bisnis baru;
5. Fokus pada model bisnis berbasis transaksi untuk meningkatkan volume transaksi harian dan mengumpulkan database untuk dimonetisasi melalui berbagai penawaran.

Pada tahun 2023, Perseroan melalui MotionBank milik MNC Bank berhasil mengadopsi model bisnis *Banking as a Service* (BaaS) yang memungkinkan perusahaan non-bank untuk mengakses layanan perbankan digital dengan sistem *Application Programming Interface* (API). BaaS menyediakan infrastruktur dan layanan perbankan yang akan memperluas akses keuangan, mempercepat transformasi digital, meningkatkan skala operasi secara efisien, serta mendorong inovasi produk dan layanan keuangan, khususnya dalam sektor *Financial Technology* (Fintech) di Indonesia. Berbekal BaaS, Perseroan akan semakin agresif dalam memperluas produk dan layanan keuangannya secara terintegrasi dan dapat menjangkau lebih banyak segmen pengguna baru, bahkan kelompok *"unbanked"* yaitu masyarakat yang tidak memiliki rekening bank dan *"underbanked"* yaitu masyarakat yang hanya memiliki akses ke layanan keuangan sederhana seperti tabungan.

Perseroan juga terus mengembangkan Motion Digital, yang mengkonsolidasikan layanan-layanan berbasis transaksi seperti aplikasi MotionBank oleh MNC Bank, MotionTrade oleh MNC Sekuritas, serta MotionPay dan Flash Mobile oleh MNC Teknologi Nusantara. Ke depannya, aplikasi-aplikasi di dalam ekosistem Motion Digital akan diintegrasikan dengan *cross-wallet,* e-KYC yang saling terhubung, dan fitur single sign-on untuk memudahkan nasabah dalam mengelola dan memantau transaksi mereka di berbagai layanan, seperti transfer, pembayaran dengan QRIS, pembayaran berbagai tagihan, layanan kartu kredit, pembiayaan digital, hingga investasi saham dan reksa dana.

Ekosistem MNC Group yang terintegrasi dapat diutilisasi oleh Perseroan dan unit bisnis melalui jalinan kerjasama dengan mitra strategis dan memperluas jangkauan layanan keuangan. Pada tahun 2023, Perseroan menjalin kemitraan strategis antara lain dengan PT Kereta Api Indonesia (Persero), Bank Kerjasama Rakyat Malaysia Berhad (Bank Rakyat), UltraVoucher, dan BPJamsostek, yang mempercayakan Perseroan dan unit bisnis untuk memberikan solusi keuangan yang tepercaya dan inovatif. Kolaborasi ini bukan hanya menciptakan sinergi yang saling menguntungkan antara pihak-pihak terlibat, tetapi juga memperkuat posisi Perseroan sebagai mitra yang dapat diandalkan dalam menyediakan layanan keuangan kelas dunia.

4. Expanding partnerships on mutually beneficial principles to enrich the variety of innovative products and services offered to customers and capture new business opportunities;
5. Focusing on transaction-based business models to increase daily transaction volumes and collect databases for monetization through various offerings.

In 2023, the Company, through MotionBank, owned by MNC Bank, successfully adopted the Banking as a Service (BaaS) business model, allowing non-bank companies to access digital banking services through an Application Programming Interface (API) system. BaaS provides infrastructure and banking services that will expand financial access, accelerate digital transformation, increase operational scale efficiently, and drive innovation in financial products and services, particularly in the Financial Technology (Fintech) sector in Indonesia. Armed with BaaS, the Company will become increasingly aggressive in expanding its integrated financial products and services and reaching more diverse user segments, even the "unbanked" group, consisting of individuals without bank accounts, and the "underbanked" group, comprising those with access only to basic financial services such as savings.

The Company further advances the development of Motion Digital, which consolidates transaction-based services including the MotionBank app by MNC Bank, MotionTrade by MNC Sekuritas, as well as MotionPay and Flash Mobile by MNC Teknologi Nusantara. Looking ahead, applications within the Motion Digital ecosystem will be seamlessly integrated with cross-wallet, interconnected e-KYC, and single sign-on features. These enhancements aim to streamline customer experiences in managing and monitoring transactions across a spectrum of services, spanning transfers, QRIS payments, bill payments, credit card services, digital financing, as well as stock and mutual fund investments

The integrated MNC Group ecosystem can be utilized by the Company and its business units through cooperation with strategic partners and expanding the range of financial services. In 2023, the Company established strategic partnerships with PT Kereta Api Indonesia (Persero), Bank Kerjasama Rakyat Malaysia Berhad (Bank Rakyat), UltraVoucher, and BPJamsostek, entrusted the Company and business units to provide trusted and innovative financial solutions. This collaboration not only creates mutually beneficial synergies between the parties involved, but also strengthens the Company's position as a reliable partner in providing world-class financial services.

LAPORAN DIREKSI
Board of Directors' Report

Peran Direksi dalam Merumuskan Strategi dan Kebijakan

Direksi memegang peranan krusial terhadap operasional dan pencapaian kinerja Perseroan. Karena itu, Direksi berperan aktif dalam merumuskan strategi dan kebijakan strategis Perseroan. Direksi mengedepankan kolaborasi, mengintegrasikan wawasan serta rekomendasi dari seluruh unit bisnis. Untuk itu, Direksi mengadakan pertemuan rutin guna memastikan keselarasan antara kebutuhan pasar, strategi, kapasitas dan kebijakan masing-masing unit bisnis.

Setiap kebijakan dan strategi yang direncanakan oleh Direksi dilengkapi dengan serangkaian indikator kinerja utama (KPI), yang memfasilitasi proses evaluasi terhadap efektivitas kebijakan dan strategi tersebut. Ini memungkinkan Direksi untuk secara proaktif menerima umpan balik dan mengimplementasikan penyesuaian yang diperlukan agar selaras dengan perubahan dan tren pasar.

Direksi melakukan pertemuan berkala guna memberikan masukan mengenai arah dan sasaran strategis. Direksi juga melakukan rapat kinerja untuk memantau pertumbuhan bisnis dan kinerja keuangan dari masing-masing unit bisnis.

Unit audit internal juga menjalankan fungsi manajemen risiko membantu Direksi untuk memastikan Perseroan beroperasi sesuai dengan tujuan strategisnya dengan risiko yang terkendali. Dalam hal ini, Direksi menerima masukan terkait upaya mitigasi risiko yang dijalankan Perseroan dan tindak lanjut dari temuan audit.

Proses yang Diterapkan Direksi untuk Memastikan Implementasi Strategi

Seluruh anggota Direksi berperan penting dalam proses perumusan Rencana Kerja dan Anggaran Perusahaan (RKAP). RKAP yang sudah disetujui menjadi acuan bagi Perseroan, setiap anak usaha, divisi, dan departemen untuk menetapkan target tahunan dan strategi jangka pendek sebagai turunan dari strategi korporat. Direksi mengadakan rapat reguler yang diikuti Direktur Operasi setiap anak usaha untuk mengevaluasi realisasi kinerja anak usaha, mengidentifikasi kendala yang dihadapi, serta memutuskan inisiatif strategis untuk mengatasinya.

Role of the Board of Directors in Formulating Strategies and Policies

The Board of Directors plays a pivotal role in guiding the operational efficiency and achievement of the Company's goals. The Board is actively involved in crafting strategic plans and policies for the Company, with a strong emphasis on collaborative efforts and incorporating insights and recommendations from across all business units. To ensure a cohesive approach, the Board organizes regular meetings aimed at aligning market demands, strategic initiatives, capabilities, and the individual policies of each business unit.

Every policy and strategy formulated by the Board is accompanied by a set of key performance indicators (KPIs), facilitating the evaluation process of the policy and strategy's effectiveness. This allows the Board to proactively receive feedback and implement necessary adjustments to align with market changes and trends.

The Board conducts periodic meetings to provide input on strategic direction and objectives. It also holds performance meetings to monitor the business growth and financial performance of each business unit.

The internal audit unit also plays a role in risk management, assisting the Board in ensuring that the Company operates in accordance with its strategic goals with controlled risks. In this role, the Board receives input regarding the Company's risk mitigation strategies and follow-ups on audit findings.

Processes Applied by the Board of Directors to Ensure Strategy Implementation

All members of the Board of Directors significantly contributes in the formulation process of the Company's Work Plan and Budget (RKAP). The approved RKAP serves as a reference for the Company, every subsidiary, division, and department to set annual targets and short-term strategies as derivatives of the Company strategies. The Board of Directors holds regular meetings attended by the Operations Director of each subsidiary to assess performance outcomes, identify encountered challenges, and deliberate on strategic measures for resolution.

Proses evaluasi seluruh strategi segmen usaha dan bisnis pendukung dilakukan secara bulanan, triwulanan, dan tahunan. Evaluasi kinerja meliputi aspek operasional, keuangan, dan strategi tenaga kerja untuk memastikan kinerja Perseroan sejalan dengan target yang telah ditetapkan sebelumnya. Realisasi pencapaian kinerja akan dibandingkan dengan target yang telah di tetapkan. Selanjutnya, target dan rencana ke depan akan ditetapkan sesuai dengan kondisi saat ini dan pandangan bisnis ke depan. Apabila terdapat rencana strategis yang membutuhkan keputusan pemegang saham, Direksi akan membahasnya di tingkat pemegang saham dan Komite Perseroan.

Kinerja dan Pencapaian Target Perseroan

Berbekal dukungan dan kepercayaan yang solid dari para pemegang saham serta seluruh pemangku kepentingan lainnya, Perseroan tetap menunjukkan kinerja yang optimal di sepanjang tahun 2023, sebuah periode yang diwarnai oleh tantangan ekonomi yang beragam. Perseroan berhasil mencatatkan total pendapatan sebesar Rp2.954,3 miliar pada akhir tahun. Capaian ini tidak hanya memenuhi harapan manajemen namun juga berada di dalam rentang target pendapatan yang telah ditetapkan sebelumnya oleh Perseroan, yaitu antara Rp2,8 triliun hingga Rp3,0 triliun, menegaskan kemampuan Perseroan dalam menjaga stabilitas dan pertumbuhan ekonominya meski di tengah situasi penuh tantangan.

Segmen terbesar dari total pendapatan Perseroan berasal dari pendapatan bunga dan dividen sebesar Rp1.874,8 miliar atau naik 12,2% yoy. Pendapatan premi bersih juga meningkat menjadi Rp348,8 miliar, diikuti oleh kenaikan pendapatan digital menjadi Rp326,9 miliar. Perseroan berhasil membukukan laba bersih sebesar Rp77,6 miliar, dengan total laba bersih yang diatribusikan kepada pemilik entitas induk senilai Rp55,9 miliar. Kontributor pendapatan BCAP yang tertinggi berasal dari MNC Bank sebesar 48,1% dari total pendapatan, dilanjutkan dengan MNC Life 10,6%, MNC Insurance 9,0%, MNC Finance 8,4%, MNC Leasing 5,7%, MNC Sekuritas 5,5%, MNC Asset Management 0,8%, FM Digital Solution 0,7%, MNC Teknologi Nusantara 0,6%, dan lain-lain 10,6%.

The assessment process of all business segment strategies and support business is carried out monthly, quarterly, and annually. Performance assessment includes operational, financial, and human resources strategy aspects to ensure the Company's performance aligns with previously set targets. Performance outcomes are then compared with these targets. Subsequently, targets and future plans will be set based on the current conditions and forward-looking business perspectives. Should strategic initiatives require shareholder approval, the Board of Directors will bring these matters to the shareholders and the Corporate Committee for discussion.

Performance and Achievements of the Company

Armed with solid support and trust from shareholders and all stakeholders, the Company maintained optimal performance throughout 2023, a period marked by various economic challenges. The Company successfully recorded a total revenue of Rp2,954.3 billion at the end of the year. This achievement not only met management expectations but also stood up within the previously established revenue target range of Rp2.8 trillion to Rp3.0 trillion, affirming the Company's ability to sustain economic stability and growth, amidst challenging situations.

The majority of the Company's total revenue stemmed from interest and dividends amounted to Rp1,874.8 billion, an increase of 12.2% year-over-year (yoy). Net premium income also increased to Rp348.8 billion, followed by a rise in digital income to Rp326.9 billion. The Company successfully recorded a net profit of Rp77.6 billion, with a total net profit attributable to owners of the parent entity amounting to Rp55.9 billion. The highest contributor to BCAP's revenue came from MNC Bank with 48.1% of total revenue, followed by MNC Life 10.6%, MNC Insurance 9.0%, MNC Finance 8.4%, MNC Leasing 5.7%, MNC Sekuritas 5.5%, MNC Asset Management 0.8%, FM Digital Solution 0.7%, MNC Teknologi Nusantara 0.6%, and others 10.6%.

LAPORAN DIREKSI
Board of Directors' Report

Tantangan di tahun 2023

Kinerja Perseroan tahun 2023 tidak terlepas dari sejumlah tantangan yang berasal dari luar dan dalam negeri. Ketegangan geopolitik, kenaikan suku bunga acuan global, dan potensi resesi di negara-negara maju membawa implikasi terhadap pertumbuhan ekonomi Indonesia, yang pada akhirnya memberikan dampak negatif pada berbagai industri termasuk industri keuangan, baik secara langsung maupun tidak langsung.

Perlambatan ekonomi domestik juga disebabkan oleh daya beli masyarakat kelas menengah ke bawah yang menurun, sebagai akibat tekanan inflasi bahan pangan yang terus meninggi karena efek berkepanjangan El Nino, dan masuknya masa tanam di Indonesia. Diketahui bahwa peningkatan beban pengeluaran untuk kebutuhan pokok menyebabkan masyarakat harus mengurangi pengeluarannya untuk kebutuhan lain.

Selain itu, transformasi digital pada sektor jasa keuangan nasional memunculkan tantangan yang perlu diwaspadai, seperti perlindungan data pribadi dan risiko kebocoran data, risiko penyalahgunaan teknologi *Artificial Intelligence* (AI), risiko serangan siber, dan risiko-risiko lainnya. Maka dari itu diperlukan kesiapan tatanan institusi dan regulasi yang berorientasi digital untuk memperkuat keamanan siber, inklusi keuangan bagi penyandang disabilitas, serta pemerataan literasi keuangan digital di Indonesia.

Prospek Bisnis

Meski tak memungkiri sinyal perlambatan ekonomi global imbas sejumlah konflik geopolitik warisan tahun 2023 yang masih memanas, Laporan Global Economic Prospects 2024 dari Bank Dunia memproyeksikan pertumbuhan ekonomi Indonesia mencapai 4,9% pada 2024. Angka tersebut kembali mengungguli AS dengan proyeksi pertumbuhan sebesar 1,6%, Eropa 0,7%, dan Jepang 0,9%, serta lebih tinggi dari Tiongkok, yaitu sebesar 4,5%. Otoritas Jasa Keuangan (OJK) dan BI juga yakin bahwa stabilitas jasa keuangan Indonesia masih akan terjaga dengan baik di 2024. Ketahanan sektor keuangan dalam negeri didukung oleh permodalan yang solid, likuiditas yang memadai, serta profil risiko yang masih terkendali.

Challenges in 2023

The Company's performance in 2023 was influenced by numerous challenges stemming from external and domestic factors. Geopolitical tensions, global interest rate hikes, and the potential recession in developed nations all have ramifications for Indonesia's economic growth, leading to adverse effects on various industries, including the financial sector, both directly and indirectly.

The slowdown in the domestic economy was also attributable to the diminishing purchasing power of the lower-middle-class populace, driven by persistent inflationary pressures on food commodities due to the prolonged impacts of El Nino and the agricultural seasons in Indonesia. This heightened expenditure on essential goods had compelled individuals to cut back on other necessities.

Furthermore, the ongoing digital transformation in the national financial services sector poses challenges that need to be addressed, such as personal data protection, risks of data breaches, the misuse of Artificial Intelligence (AI) technology, cyberattack vulnerabilities, and other related risks. Hence, institutional readiness and digital-oriented regulations are required to strengthen cybersecurity, promote financial inclusion for individuals with disabilities, and ensure the equitable dissemination of digital financial literacy across Indonesia.

Business Prospects

Despite acknowledging the indications of a global economic slowdown due to ongoing geopolitical conflicts inherited from the tumultuous year of 2023, the 2024 Global Economic Prospects Report by the World Bank forecasts Indonesia's economic growth to reach 4.9% in 2024. This projection once again exceeds those for the US at 1.6%, Europe at 0.7%, and Japan at 0.9%, and surpasses China's projection of 4.5%. Both the Financial Services Authority (OJK) and BI (Bank Indonesia) also believe that Indonesia's financial sector stability will remain robust in 2024. The resilience of the domestic financial sector is underpinned by solid capitalization, adequate liquidity, and a well-managed risk profile.

Berdasarkan laporan e-Conomy SEA 2023, ekonomi digital Indonesia tumbuh stabil dan diperkirakan mencapai *Gross Merchandise Value* (GMV) USD82 miliar (Rp1.282 triliun) pada tahun 2023 dengan pertumbuhan 8% secara tahunan. Indonesia juga akan meraih capaian GMV sekitar USD110 miliar (Rp1.721 triliun) pada tahun 2025. Di samping itu, Pemerintah resmi merilis Visi Indonesia Digital (VID) 2045 untuk merealisasikan Visi Indonesia Emas 2045. VID 2045 berisi arah kebijakan transformasi digital dengan tema mewujudkan ekosistem digital yang inklusif dan kolaboratif, berbasis inovasi untuk mendukung Indonesia maju berdaulat dan berkelanjutan. Hal-hal di atas semakin memantapkan Direksi untuk mengambil langkah-langkah strategis dalam akselerasi layanan keuangan digital milik Perseroan.

Rencana Tahun 2024

Berdasarkan data BI pada Desember 2023, nilai transaksi layanan perbankan digital tercatat sebesar Rp58.478,24 triliun atau tumbuh 13,48% yoy dan nilai transaksi uang elektronik meningkat 43,45% yoy hingga menyentuh Rp835,84 triliun. Sementara nilai transaksi QRIS melesat 130,01% yoy, mencapai Rp229,96 triliun, dengan jumlah pengguna 45,78 juta serta jumlah *merchant* 30,41 juta yang sebagian besar merupakan merchant Usaha Mikro, Kecil, dan Menengah (UMKM). BI juga memproyeksikan tren Fintech masih akan terus bergerak positif pada 2024, dengan nilai transaksi layanan perbankan digital mencapai Rp63.803,77 triliun atau naik 9,11% yoy, serta nilai transkasi uang elektronik yang diperkirakan akan meningkat 25,77% yoy hingga menyentuh Rp1.051,24 triliun pada akhir 2024.

Berbekal data tersebut dan optimisme Perseroan dalam memenangkan persaingan dunia Fintech yang semakin kompetitif, Direksi mantap untuk berinovasi tanpa henti dalam menyediakan layanan keuangan digital yang terlengkap, tepercaya, dan terintegrasi di Indonesia.

Di samping mengembangkan Motion Digital untuk meningkatkan pengalaman pengguna secara *seamless* di platform-platform digitalnya, Perseroan akan mempercepat ekspansi bisnis dengan memperbanyak kemitraan berbasis transaksi berulang dan *white-labeling*. Selain dapat meningkatkan nilai brand serta memperkaya ragam produk dan layanan Perseroan, strategi kemitraan juga efektif dalam mendorong volume transaksi yang berujung pada pertumbuhan kinerja Perseroan secara berkelanjutan di masa mendatang.

Drawing from the insights of the e-Conomy SEA 2023 report, Indonesia's digital economy exhibited steady growth and is estimated to achieve a Gross Merchandise Value (GMV) of USD82 billion (Rp1,282 trillion) in 2023, with an annual growth rate of 8%. Indonesia is also poised to hit a GMV milestone of approximately USD110 billion (Rp1,721 trillion) by 2025. Additionally, the Government has officially released the 2045 Vision of Digital Indonesia (VID) to realize the Golden Indonesia Vision 2045. VID 2045 delineates policy directions for digital transformation, focusing on fostering an inclusive and collaborative digital ecosystem driven by innovation to support Indonesia's sovereignty and sustainable progress. These factors further solidify the Board of Directors to take strategic steps in advancing the Company's digital financial services.

Plans for 2024

Based on BI data in December 2023, the total value of digital banking service transactions amounted to Rp58,478.24 trillion or grew by 13.48% yoy, while the value of electronic money transactions increased by 43.45% yoy to reach Rp835.84 trillion. Meanwhile, the total value of QRIS transactions skyrocketed by 130.01% yoy, reaching Rp229.96 trillion, with 45.78 million users and 30.41 million merchants, the majority of which are Micro, Small, and Medium Enterprises (MSMEs). BI also forecasts that the Fintech trend will maintain its upward trajectory in 2024, with the value of digital banking service transactions projected to reach Rp63,803.77 trillion, marking a 9.11% yoy leap, and the value of electronic money transactions anticipated to surge by 25.77% yoy to Rp1,051.24 trillion by the end of 2024.

Empowered by this data and the Company's confidence in excelling in the increasingly competitive Fintech landscape, the Board of Directors is committed to carry out relentless innovation in delivering the utmost comprehensive, reliable, and seamless integrated digital financial services in Indonesia.

Alongside the development of Motion Digital to seamlessly enhance user experience across its digital platforms, the Company will expedite business expansion through the augmentation of recurring transaction-based partnerships and white-labeling. These strategic alliances not only enhance brand value and diversify the range of products and services offered but also effectively boost transaction volume, leading to future sustainable performance growth for the Company.

LAPORAN DIREKSI
Board of Directors' Report

Perseroan juga akan terus memprioritaskan kepentingan konsumen termasuk perlindungan data nasabah, antara lain dengan menerapkan standar keamanan yang ketat dan meningkatkan kesadaran masyarakat untuk memperkuat keamanan siber.

Penerapan Tata Kelola Perusahaan yang Baik

Direksi, Dewan Komisaris, dan seluruh elemen Perseroan berkomitmen untuk menerapkan prinsip-prinsip GCG sebagai sebuah budaya kerja. Perseroan meyakini bahwa penerapan GCG terintegrasi sangat penting guna meningkatkan kesinambungan dan kinerja usaha, serta memberikan nilai tambah bagi seluruh pemangku kepentingan.

Didukung oleh fungsi audit internal, kepatuhan dan sistem manajemen risiko yang efisien, Perseroan memastikan bahwa sistem pengendalian internal dalam hal operasional, keuangan, serta kepatuhan terhadap peraturan perundang-undangan yang berlaku, dapat berjalan dengan baik di sepanjang tahun 2023. Pendekatan ini mampu mengakomodir kinerja operasional layanan jasa keuangan Perseroan dan unit bisnis secara optimal, selanjutnya mendukung pencapaian kinerja keuangan bagi Perseroan, serta menegaskan komitmen kami terhadap tata kelola perusahaan yang berkelanjutan dan bertanggung jawab.

Secara berkala, Perseroan menyelenggarakan sosialisasi dan internalisasi Pedoman dan kebijakan GCG, termasuk Kode Etik, Antikorupsi dan Penyuapan, serta *Whistleblowing System* kepada seluruh insan Perseroan agar dapat dipahami dan dijalankan dengan konsisten di lingkungan Perseroan. Sosialisasi diberikan pada saat kegiatan orientasi karyawan baru, materi pelatihan, serta penyebaran pesan secara berkala kepada seluruh karyawan melalui *wallpaper, e-learning,* poster, video, *e-mail blast*, dan sebagainya.

The Company will further prioritize consumer interests, including customer data protection, by implementing rigorous security standards and raising public awareness to fortify cybersecurity.

Implementation of Good Corporate Governance

The Board of Directors, the Board of Commissioners, and all elements of the Company are committed to implementing GCG principles as a work culture. The Company believes that the integrated implementation of GCG is essential for enhancing business continuity and performance, as well as providing added value for all stakeholders.

Supported by an internal audit function, robust compliance, and an efficient risk management system, the Company ensures that the internal control system regarding operations, finance, and compliance with applicable laws and regulations is well managed throughout 2023. This strategy effectively supports the operational performance of the Company's financial services and business units optimally, further supporting the achievement of financial performance for the Company, and reaffirming our commitment to sustainable and responsible corporate governance.

On a regular basis, the Company organizes socialization and internalization of GCG guidelines and policies, including the Code of Ethics, Anti-Corruption and Anti-Bribery, and the Whistleblowing System to all Company personnel so that they can be understood and consistently implemented within the Company's environment. Socialization is provided during new employee orientation activities, training materials, and the dissemination of messages to all employees periodically through wallpapers, e-learning modules, posters, videos, and email blasts.

Apresiasi

Atas nama Direksi dan seluruh karyawan, kami mengucapkan terima kasih atas loyalitas para nasabah terhadap Perseroan, juga kepada para pemegang saham yang telah memberikan kepercayaan kepada kami untuk mengelola Perseroan, serta para mitra dan regulator atas dukungannya sepanjang tahun 2023.

Apresiasi juga kami sampaikan untuk Dewan Komisaris dan seluruh karyawan yang telah bekerja sama secara solid mewujudkan kinerja positif Perseroan di tengah terpaan berbagai tantangan global. Di tahun 2024, Perseroan akan terus berinovasi dan menerapkan strategi yang tepat untuk terus tumbuh secara berkelanjutan, menjadi pionir layanan keuangan digital terintegrasi di Indonesia.

Appreciation

On behalf of the Board of Directors and all employees, we express our gratitude for the loyalty of our customers to the Company, as well as to the shareholders who have entrusted us to manage the Company, and to our partners and regulators for their unwavering support throughout the year of 2023.

We also extend our appreciation to the Board of Commissioners and all employees who have collaborated diligently to attain favorable results for the Company amidst various global challenges. In 2024, the Company remains committed to innovation and the implementation of strategic initiatives aimed at fostering sustainable growth. Our objective is to be the frontrunner in providing integrated digital financial services in Indonesia.

Jakarta, 30 April 2024 | April 30, 2024
Atas Nama Direksi
On Behalf of the Board of Directors



YUDI HAMKA
Direktur Utama
President Director

DIREKSI
Board of Directors



- **YUDI HAMKA**
  Direktur Utama
  President Director
- **JESSICA HERLIANI TANOESOEDIBJO**
  Direktur
  Director
- **OERIANTO GUYANDI**
  Direktur
  Director

DIREKSI
Board of Directors



- **PETER FAJAR**
  Direktur
  Director
- **MUHAMMAD SUHADA**
  Direktur
  Director
- **MAHDAN**
  Direktur
  Director

LAPORAN DEWAN KOMISARIS
Board of Commissioners' Report



Tahun 2023 menjadi saksi ketangguhan PT MNC Kapital Indonesia Tbk (MNC Financial Services) di tengah gejolak ekonomi global. Fluktuasi pasar, dinamika geopolitik, dan berbagai rintangan tak menyurutkan semangat Perseroan untuk terus berinovasi dan melangkah maju sebagai pionir layanan keuangan digital terintegrasi di Indonesia.

PT MNC Kapital Indonesia Tbk (MNC Financial Services) stood steadfast as a beacon of resilience, amidst the turbulent tides of the 2023 global economy. Market fluctuations, geopolitical dynamics, and numerous challenges posed no hindrance to the Company's unwavering commitment to innovation and progress, solidifying its position as a pioneer in the Indonesia's integrated digital financial services landscape.

Para Pemegang Saham dan Pemangku Kepentingan yang terhormat,

Puji syukur ke hadirat Tuhan Yang Maha Esa atas berkat dan karunia-Nya, Perseroan telah berhasil melewati tahun 2023 dengan pencapaian yang baik. Pada kesempatan ini, saya mewakili Dewan Komisaris akan menyajikan Laporan Pengawasan terhadap kinerja Perseroan untuk Tahun Buku 2023.

Tinjauan Ekonomi Tahun 2023

Sepanjang tahun 2023, kondisi ekonomi global bergerak dinamis, penuh ketidakpastian, dan menghadirkan berbagai tantangan di tengah volatilitas makro ekonomi, tensi geopolitik, serta tren suku bunga yang tinggi, ditambah lagi belum selesainya pemulihan ekonomi pasca pandemi.

Sejumlah dinamika negatif yang terjadi di negara-negara maju berdampak signifikan ke ranah global. Amerika Serikat dengan inflasi yang berada di atas target, suku bunga tinggi, peningkatan tekanan fiskal, dan tergerusnya ekses tabungan (excess savings). Sementara Tiongkok masih bergulat dengan pelemahan ekonomi pasca Covid-19 dan Eropa dengan kondisi ekonominya yang lesu akibat peningkatan defisit fiskal serta inflasi inti (core inflation) yang masih tinggi.

Pertumbuhan ekonomi dunia tahun 2023 direvisi oleh Dana Moneter Internasional (IMF) menjadi 3,1% dan oleh Bank Dunia hanya 2,6%. Inflasi juga diprediksi lebih tinggi daripada periode sebelum pandemi oleh IMF, mencapai level 6,8% pada 2023. Sedangkan dari dalam negeri, ekonomi nasional secara kumulatif tumbuh 5,05% sepanjang 2023. Meskipun tidak setinggi pencapaian tahun sebelumnya yaitu sebesar 5,31%, Indonesia tetap mempertahankan posisinya menjadi salah satu negara yang tumbuh kuat dan konsisten dibandingkan dengan sejumlah negara lain di lingkungan ASEAN serta lingkungan G20 seperti Amerika Serikat, Perancis, maupun Jerman.

Dear Our Distinguished Shareholders and Stakeholders,

With gratitude to the Almighty God for His blessings and grace, the Company has successfully passed through 2023 with commendable achievements. On this occasion, on behalf of the Board of Commissioners, I present our Supervisory Report on the Company's performance in the 2023 Fiscal Year.

2023 Economic Overview

Throughout 2023, the global economy experienced dynamic movement, full of uncertainties, and presented various challenges amidst macroeconomic volatility, geopolitical tensions, and high interest rate trends, compounded by the unfinished economic recovery post-pandemic.

A number of negative dynamics occurring in advanced economies significantly impacted the global landscape. The United States faced inflation above target, high interest rates, increased fiscal pressure, and erosion of excess savings. Meanwhile, China continued to grapple with an economic slowdown following the COVID-19 pandemic, and Europe with its sluggish economic conditions due to rising fiscal deficit and persistently high core inflation.

Global economic growth for the year 2023 was revised by the International Monetary Fund (IMF) to 3.1% and by the World Bank to only 2.6%. Inflation was also predicted to be higher than the pre-pandemic period by the IMF, reaching a level of 6.8% in 2023. On the domestic front, the national economy cumulatively grew by 5.05% throughout 2023. Although not as high as the previous year's achievement of 5.31%, Indonesia maintained its position as one of the countries with strong and consistent growth compared to several other countries in the ASEAN and G20 regions such as the United States, France, and Germany.



WITO MAILOA
Komisaris Utama
President Commissioner

LAPORAN DEWAN KOMISARIS
Board of Commissioners' Report

Penilaian atas Kinerja Direksi

Berdasarkan evaluasi dan pengawasan Dewan Komisaris, kami mengapresiasi kinerja Direksi beserta seluruh entitas anak yang telah berupaya mengambil langkah terbaik dalam mengelola risiko dan merespon dinamika pasar, sehingga Perseroan berhasil mencatatkan pertumbuhan dan tetap tangguh di tengah tantangan ekonomi yang berfluktuasi.

Pada tahun 2023, Perseroan memperluas pasarnya melalui kemitraan strategis dengan PT Kereta Api Indonesia (Persero), BPJamsostek, UltraVoucher, hingga ke level global yaitu dengan Bank Kerjasama Rakyat Malaysia Berhad (Bank Rakyat) dan Weichai Group. Kolaborasi-kolaborasi ini tidak hanya akan menggenjot performa bisnis, tetapi juga memperkuat posisi Perseroan sebagai mitra yang dapat diandalkan dalam menyediakan layanan keuangan digital kelas dunia. Komitmen Perseroan dalam mengembangkan inovasi digital dapat terlihat dari terobosan fitur-fitur aplikasi MotionBank, MotionTrade, MotionPay, dan aplikasi "Motion" lainnya. Perseroan menghadirkan "*one-stop financial solution*" untuk berbagai kebutuhan layanan keuangan digital, sehingga semakin meningkatkan kenyamanan bagi para pelanggan.

Dari sisi kinerja keuangan, Perseroan mencatatkan pendapatan konsolidasian sebesar Rp2.954,3 miliar atau tumbuh 3,7% year-on-year (yoy) pada akhir tahun 2023, dengan sektor digital memberikan kontribusi pendapatan senilai Rp326,9 miliar, meningkat 12,5% yoy. Perseroan membukukan laba bersih sebesar Rp77,6 miliar pada akhir tahun 2023, dengan total laba bersih yang diatribusikan kepada pemilik entitas induk senilai Rp55,9 miliar. Pencapaian ini mengindikasikan bahwa MNC Kapital tetap menjadi perusahaan yang tepercaya di kalangan investor, sebagaimana tercermin dari tingkat kesehatan finansial Perseroan yang mendapat peringkat "idBBB+" dengan outlook STABIL dari PT Pemeringkat Efek Indonesia (PEFINDO).

Kami optimis, misi Perseroan untuk menghadirkan ekosistem keuangan digital yang berkelanjutan akan terwujud melalui sejumlah kolaborasi strategis yang digencarkan, bukan hanya untuk kepentingan Perseroan semata, tapi guna meningkatkan kesadaran masyarakat Indonesia dan menginspirasi terciptanya masa depan keuangan yang lebih inklusif dan inovatif.

Pengawasan Terhadap Perumusan dan Implementasi Strategi Usaha oleh Direksi

Dewan Komisaris melakukan pengawasan dan memberikan arahan kepada Direksi terhadap proses implementasi strategi dalam pencapaian target dengan mempertimbangkan perkembangan kondisi ekonomi, industri dan bisnis. Dewan Komisaris juga memastikan

Board of Directors' Performance Assessment

Based on the Board of Commissioners' evaluation and supervision, we appreciate the performance of the Board of Directors together with all of the Company's subsidiaries that have endeavored to take the best steps in managing risks and responding to market dynamics. As a result, the Company was able to record growth and remain resilient amid fluctuating economic challenges.

In 2023, the Company expanded its market through strategic partnerships with PT Kereta Api Indonesia (Persero), BPJamsostek, UltraVoucher, and globally with Bank Kerjasama Rakyat Malaysia Berhad (Bank Rakyat) and Weichai Group. These collaborations will not only boost business performance but also strengthen the Company's position as a reliable partner in providing world-class digital financial services. The Company's commitment to developing digital innovation can be seen through the breakthrough features of the MotionBank, MotionTrade, MotionPay, and other "Motion" applications. The Company provides a "one-stop financial solution" for various digital financial service needs, enhancing customer convenience.

In terms of financial performance, the Company recorded consolidated revenue of Rp2,954.3 billion or grew 3.7% year-on-year (yoy) at the end of 2023, with the digital sector contributing Rp326.9 billion in revenue, an increase of 12.5% yoy. The Company recorded a net income of Rp77.6 billion at the end of 2023, with total net income attributable to owners of the Company amounting to Rp55.9 billion. These results indicate that MNC Kapital remains a trusted company among investors, as reflected in the Company's financial health rating of "idBBB+" with a STABLE outlook from PT Pemeringkat Efek Indonesia (PEFINDO).

We are optimistic that the Company's mission to bring forth a sustainable digital financial ecosystem will be realized through a number of strategic collaborations that are being pursued, not only for the Company's benefit alone, but also to increase awareness among Indonesian society and inspire the presence of a more inclusive and innovative financial future.

Supervision over the Business Strategy Formulation and Implementation by the Board of Directors

The Board of Commissioners conducts oversight and provides guidance to the Board of Directors on the execution of strategic plans aimed at achieving specified goals, considering the evolving economic, industry, and business landscapes. The Board of Commissioners

strategi yang dijalankan Direksi telah sesuai dengan rencana kerja Perseroan tahun 2023.

Melalui rapat gabungan antara Dewan Komisaris dan Direksi Perseroan, kami memberikan saran dan rekomendasi kepada manajemen, terutama dalam mencari solusi terbaik untuk berbagai permasalahan dan langkah-langkah mitigasi risiko yang bisa berdampak negatif pada keberhasilan implementasi strategi serta menghambat upaya mempertahankan kinerja profitabilitas Perseroan.

Secara keseluruhan, kami meyakini bahwa Direksi telah secara efektif menerjemahkan strategi Perusahaan menjadi kebijakan dan tindakan yang berhasil meningkatkan pangsa pasar dan memposisikan Perusahaan menuju pertumbuhan di masa mendatang.

Ke depannya, Dewan Komisaris akan melanjutkan pengawasannya atas kebijakan dan strategi yang diimplementasikan oleh Direksi, guna memastikan bahwa manajemen secara konsisten menerapkan praktik-praktik manajemen risiko dalam upayanya mencapai pertumbuhan yang berkelanjutan.

Pandangan atas Prospek Usaha yang Disusun oleh Direksi

Perekonomian dunia diperkirakan masih dibayangi perlambatan dan berbagai kondisi ketidakpastian global. Bank Dunia dan IMF memproyeksikan pertumbuhan ekonomi global masing-masing sebesar 2,4% dan 3,1% pada tahun 2024 serta 2,7% dan 3,2% untuk 2025. Sedangkan laju pertumbuhan ekonomi Indonesia pada tahun 2024 diperkirakan akan menyentuh 5,0% oleh IMF dan 4,9% oleh Bank Dunia. Adapun pemerintah Indonesia bersikap lebih optimis dan menargetkan pertumbuhan ekonomi nasional tahun 2024 sebesar 5,2%, didukung oleh konsumsi domestik yang kuat, peningkatan angka investasi, dan terjaganya inflasi.

Dewan Komisaris yakin Perseroan mampu menorehkan performa yang lebih unggul pada tahun 2024 melalui rangkaian langkah strategis yang telah disiapkan. Inovasi berkelanjutan, ekspansi bisnis dengan memperbanyak kemitraan, serta peningkatan kualitas pelayanan terus menjadi prioritas Perseroan menuju layanan keuangan digital yang terlengkap, tepercaya, dan terintegrasi di Indonesia. Dewan Komisaris siap mendukung berbagai upaya Direksi dengan tetap mengedepankan aspek kehati-hatian.

Penerapan Tata Kelola Perusahaan yang Baik

Menurut pandangan Dewan Komisaris, Perseroan secara konsisten menjaga keberlangsungan usaha dengan menerapkan Tata Kelola Perusahaan yang Baik

also ensures that the strategies executed by the Board of Directors align with the Corporate Plan for the year 2023.

In our combined sessions with the Board of Directors, we proffer counsel and propose recommendations to management, particularly in finding the optimal solutions for assorted challenges and steps for mitigating risks that could adversely affect the strategic implementation's success and hinder the Company's endeavors to sustain its profitability.

Overall, we believe that the Board of Directors has adeptly converted the Company's strategy into policies and actions that have successfully increased market share and positioned the Company towards prospective growth.

Going forward, the Board of Commissioners will continue overseeing the policies and strategies implemented by the Board of Directors to ensure that management consistently applies risk management practices in its pursuit of sustainable growth.

View on the Business Prospects Prepared by the Board of Directors

The global economy is anticipated to remain clouded by slowing growth and various global uncertainties. The World Bank and IMF project global economic growth rates of 2.4% and 3.1% respectively in 2024, and 2.7% and 3.2% for 2025. While Indonesia's economic growth rate in 2024 is forecasted to reach 5.0% by IMF and 4.9% by World Bank. The Indonesian government, however, is more optimistic and has set a national economic growth target of 5.2% for 2024, supported by strong domestic consumption, increased investment figures, and controlled inflation.

The Board of Commissioners is confident that the Company will achieve superior performance in 2024 through a series of strategic steps that have been prepared. Continuous innovation, business expansion by increasing partnerships, and improving service quality remain the Company's priorities towards providing the most complete, reliable, and integrated digital financial services in Indonesia. The Board of Commissioners is primed to endorse diverse initiatives of the Board of Directors while highlighting prudent considerations.

Good Corporate Governance Implementation

From the Board of Commissioners perspective, the Company has consistently maintained business continuity by implementing Good Corporate Governance (GCG)

LAPORAN DEWAN KOMISARIS
Board of Commissioners' Report

(*Good Corporate Governance*/GCG) dan keberlanjutan, khususnya aspek Lingkungan, Sosial dan Tata Kelola (ESG).

Dewan Komisaris melakukan evaluasi secara berkala untuk mengukur dan memastikan Direksi selalu mengadopsi praktik tata kelola perusahaan yang baik dan transparan. Evaluasi tersebut dilakukan melalui rapat gabungan Dewan Komisaris dan Direksi sebanyak 4 kali, 6 kali rapat internal, 4 kali Rapat Komite Audit, 4 kali Rapat Komite Nominasi dan Remunerasi, 4 kali Rapat Komite Pemantau Risiko, dan 4 kali Rapat Komite Tata Kelola Perusahaan di tahun 2023.

Dewan Komisaris dalam melakukan pengawasan senantiasa mengingatkan Direksi bahwa dalam mengimplementasikan bisnis berbasis ESG, tetap perlu memperhatikan kualitas produk dan layanan yang dihasilkan serta pemantauan setiap unit bisnis. Selain itu sangat penting untuk terus melakukan inovasi secara berkesinambungan agar dapat meningkatkan produk dan layanan jasa keuangan yang mendukung tujuan pembangunan berkelanjutan.

Apresiasi

Atas nama Dewan Komisaris, pada kesempatan ini kami mengucapkan terima kasih kepada seluruh pemegang saham, investor, regulator, serta pemangku kepentingan atas kepercayaan dan dukungan yang diberikan. Apresiasi setinggi-tingginya juga kami tujukan kepada segenap jajaran Direksi, karyawan, serta mitra bisnis atas dedikasi dan kontribusinya yang luar biasa dalam mengantarkan Perseroan untuk makin tumbuh dan berkembang. Dewan Komisaris berkomitmen untuk terus aktif mengawasi dan mendukung transformasi Perseroan demi meraih pertumbuhan yang lebih tinggi dan berkelanjutan, serta senantiasa menghadirkan nilai tambah kepada seluruh pemangku kepentingan. Kami yakin, dengan terus berinovasi, meningkatkan kolaborasi, dan selalu siap beradaptasi, Perseroan akan semakin mengukuhkan posisinya sebagai pionir dalam sektor keuangan digital terintegrasi di Indonesia.

and sustainability practices, particularly in Environmental, Social, and Governance (ESG) aspects.

The Board of Commissioners regularly conducts evaluations to measure and ensure that the Board of Directors consistently upholds principled and transparent governance practices. These evaluations are carried out through 4 joint meetings of the Board of Commissioners and the Board of Directors, 6 internal meetings, 4 Audit Committee meetings, 4 Nomination and Remuneration Committee meetings, 4 Risk Oversight Committee meetings, and 4 Corporate Governance Committee meetings in 2023.

In its supervisory role, the Board of Commissioners continually reminds the Board of Directors that in implementing ESG-based business practices, it is imperative to focus on the quality of products and services produced and to monitor each business unit. Moreover, it's crucial to continuously pursue innovation to advance our financial products and services in a way that contributes to the goals of sustainable development.

Appreciation

On behalf of the Board of Commissioners, we would like to express our gratitude to all shareholders, investors, regulators, and stakeholders for the trust and support extended to us. We also extend our highest appreciation to the Board of Directors, employees, and business partners for their exceptional dedication and contributions in guiding the Company toward further growth and advancement. The Board of Commissioners is committed to actively overseeing and supporting the Company's transformation to achieve higher and sustainable growth, while consistently delivering value to all stakeholders. We believe that through continued innovation, enhanced collaboration, and adaptability, the Company will further strengthen its position as a pioneer in the integrated digital financial sector in Indonesia.

Jakarta, 30 April 2024 | April 30, 2024
Atas Nama Dewan Komisaris
On Behalf of the Board of Commissioners



WITO MAILOA
Komisaris Utama
President Commissioner

DEWAN KOMISARIS
Board of Commissioners



- **SUKISTO**
  Komisaris Independen
  Independent Commissioner
- **WITO MAILOA**
  Komisaris Utama
  President Commissioner

Bagian
Chapter

03

PROFIL PERUSAHAAN
Company Profile

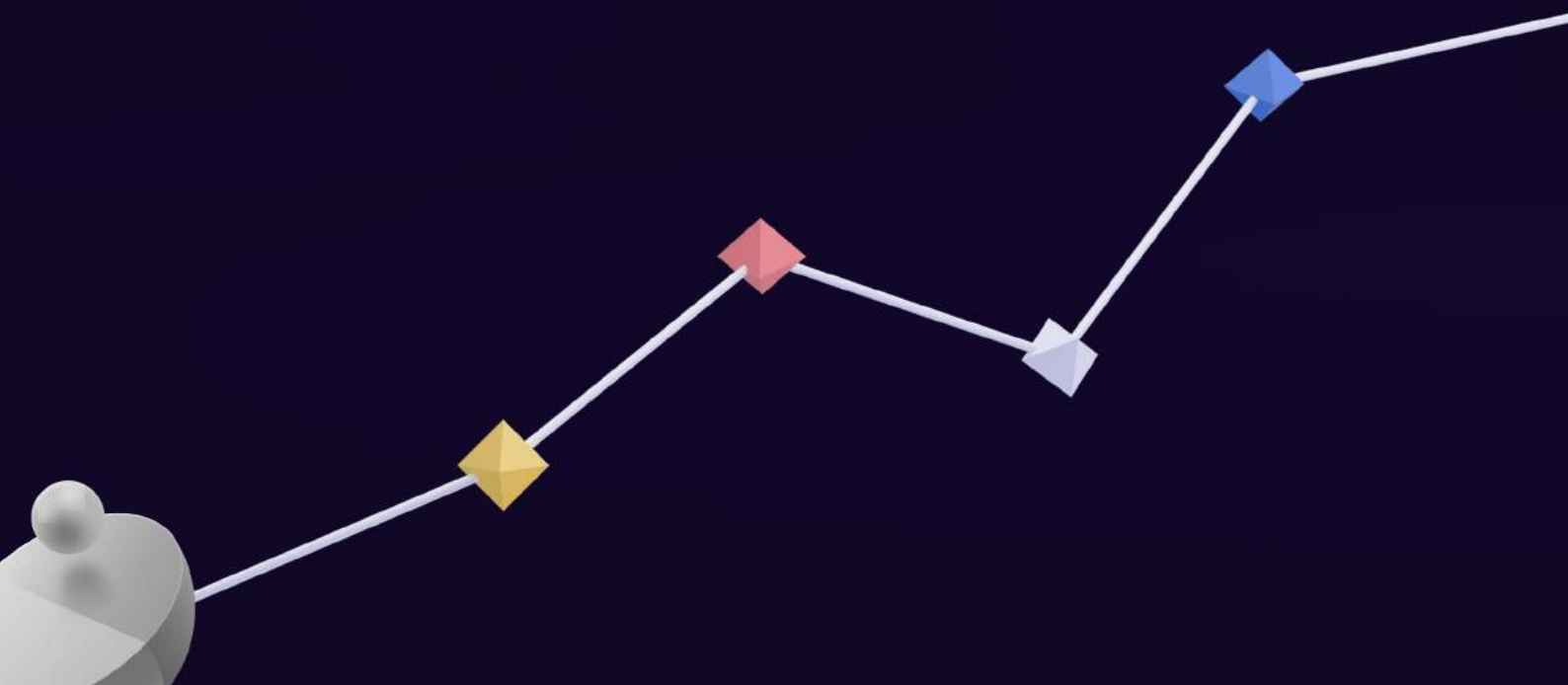



Dalam perjalanan "Beyond Digital in Motion", MNC Financial Services memperkuat komitmennya sebagai pionir layanan keuangan berkelanjutan. Didukung oleh ekosistem grup yang solid dan kolaborasi strategis dengan mitra global, kami membangun solusi finansial *end-to-end* yang inovatif. Melalui produk digital yang beragam dan infrastruktur keuangan digital terdepan, kami mengubah paradigma layanan keuangan untuk masa depan yang lebih inklusif dan efisien.

On the journey of "Beyond Digital in Motion", MNC Financial Services strengthens its commitment as a pioneer of sustainable financial services. Supported by a solid group ecosystem and strategic collaboration with global partners, we establish innovative end-to-end financial solutions. Through diversified digital products and cutting-edge digital financial infrastructure, we are reshaping the paradigm of financial services for a more inclusive and efficient future.

IDENTITAS PERSEROAN
Company Identity

NAMA PERUSAHAAN
Company Name

PT MNC Kapital Indonesia Tbk

TANGGAL PENDIRIAN
Date of Establishment

15 Juli 1999 | July 15, 1999

BIDANG USAHA UTAMA
Primary Sector

Perusahaan Investasi | Investment Company

SEKTOR
Sector

Keuangan | Financials

SUB SEKTOR
Sub Sector

Perusahaan Holding & Investasi
Holding & Investment Company

AKTIVITAS BISNIS
Business Activities

1. Perbankan | Banking
2. Pembiayaan | Financing
3. Sewa Guna Usaha | Leasing
4. Sekuritas & Broker | Securities & Brokerage
5. Manajemen Investasi | Investment Management
6. Asuransi | Insurance
7. Teknologi Keuangan | Financial Technology

KEPEMILIKAN
Ownership

PT MNC Asia Holding Tbk. : 49,81%
Jalan Pantai Limited: 9,15%
HT Investment Development, Ltd. : 8,70%
UOB Kay Hian (Hong Kong) Ltd. : 6,53%
Masyarakat Lainnya (masing-masing di bawah 5%): 25,81%
Other Public (each below 5%)

TANGGAL PENCATATAN SAHAM
Share Listing date

8 Juni 2001 | June 8, 2001

KODE SAHAM
Ticker Code

BCAP

KODE ISIN
ISIN Code

ID1000069701

MODAL DASAR
Authorized Capital

Rp15.000.000.000.000

MODAL DITEMPATKAN DAN DISETOR
Issued and Paid-up Capital

Rp4.261.885.092.700

ALAMAT
Address

MNC Bank Tower, 21/F, MNC Center
Jln Kebon Sirih Kav. 21-27, Jakarta Pusat 10340, Indonesia
Telp: +62-21 2970 9700

SEKRETARIS PERUSAHAAN
Corporate Secretary

Steffi Elizabeth
Email: corsec.mncfinancialservices@mncgroup.com

HUBUNGAN INVESTOR
Investor Relations

Natassha Yunita
Email: ir.bcap@mncgroup.com

MNCKapital
MNC Kapital Indonesia
www.mncfinancialservices.com
mnc_kapital

SEKILAS PERUSAHAAN
Company in Brief

PT MNC Kapital Indonesia Tbk (MNC Kapital) atau Perseroan didirikan pada tahun 1999 ketika MNC Group mulai mengotonomi unit bisnis Jasa Keuangannya menjadi mandiri. MNC Kapital melakukan penawaran umum saham perdana pada 2001 dengan kode saham: BCAP. MNC Kapital menyediakan layanan jasa keuangan terlengkap, mulai dari perbankan, pembiayaan, sekuritas dan broker, asuransi, manajemen aset, teknologi keuangan, dan *payment gateway.*

PT MNC KAPITAL INDONESIA Tbk (MNC Kapital) or the Company was established in 1999 when MNC Group began to autonomize its Financial Services units to become independent. It went public in 2001 with ticker code: BCAP. MNC Kapital provides complete financial services, including banking, financing, securities and brokerage, asset management, insurance, financial technology, and payment gateway.

MNC Kapital mendirikan **Motion Digital**, yang memiliki dan mengintegrasikan MNC Bank, MNC Sekuritas, MNC Teknologi Nusantara dan Flash Mobile, termasuk integrasi aplikasi-aplikasi digitalnya.

MNC Bank menyediakan layanan perbankan lengkap bagi individu, UMKM, maupun korporasi, disamping layanan kartu kredit dan kartu debit. MNC Bank mengoperasikan aplikasi perbankan digital MotionBank. Selain *biometric onboarding* dan *artificial intelligence*, MotionBank juga dibangun dengan arsitektur *open API* untuk memungkinkan aplikasi lain menjadi bagian dari ekosistem perbankan MNC Group.

MNC Sekuritas perusahaan pertama yang didirikan oleh MNC Group pada akhir 1989, menyediakan layanan sekuritas lengkap dari perdagangan ekuitas, pendapatan tetap, *investment banking* hingga riset untuk investasi optimal. MNC Sekuritas mengoperasikan MotionTrade, salah satu platform *online trading* saham terkemuka di Indonesia, yang juga menawarkan lebih dari 100 reksa dana di platformnya.

MNC Teknologi Nusantara mengoperasikan MotionPay, platform e-money, e-wallet dan transfer digital, mengadopsi teknologi yang kompatibel dengan QRIS untuk memastikan interkonektivitas dengan e-money lainnya. MotionPay juga meluncurkan MotionPoints, program poin loyalitas yang mengintegrasikan semua platform digital MNC Group.

MNC Kapital established **Motion Digital**, which owns and integrates MNC Bank, MNC Sekuritas, MNC Teknologi Nusantara and Flash Mobile, including the integration of their digital apps.

MNC Bank provides full-service banking for individuals, SMEs, and wholesale banking alongside credit card and debit card operations. MNC Bank operates digital banking application, MotionBank. Besides full biometric onboarding and artificial intelligence, MotionBank is also built with an open API architecture to enable other applications to become part of the MNC Group banking ecosystem.

MNC Sekuritas, the first company established by MNC Group in late 1989, provides a full range of securities services, from equity trading, fixed income, investment banking and research for optimal investment. MNC Sekuritas operates MotionTrade, one of the leading online stock trading platforms in Indonesia, which also offers more than 100 mutual fund products on its platform.

MNC Teknologi Nusantara operates MotionPay, an e-money, e-wallet, and digital remittance platform, adopting QRIS-compatible technology to ensure interconnectivity with other e-money providers. MotionPay also has MotionPoints, a loyalty points program that integrates all MNC Group digital platforms.

SEKILAS PERUSAHAAN
Company in Brief

Flash Mobile bertindak sebagai platform *payment gateway* dan *biller aggregator* untuk semua transaksi di dalam MNC Group. Flash Mobile memiliki sertifikasi Standar Keamanan Data Industri Kartu Pembayaran tertinggi dengan sistem deteksi penipuan canggih dan layanan *invoicing*.

Selain Motion Digital, MNC Kapital juga memiliki portofolio di berbagai layanan keuangan lainnya. Di sektor *multifinance*, **MNC Finance** bergerak dalam pembiayaan konsumen, meliputi refinancing kendaraan bermotor dan properti. MNC Finance membantu menyalurkan dana MNC Bank menggunakan aplikasi MotionCredit untuk memperluas basis pinjaman secara digital.

Sedangkan **MNC Leasing** melayani pelanggan korporasi dengan menyediakan pembiayaan aset produktif seperti leasing dan anjak piutang.

MNC Insurance menyediakan produk asuransi umum untuk nasabah individu dan korporasi, termasuk asuransi properti, otomotif, dan perjalanan. Sedangkan **MNC Life** menawarkan produk asuransi jiwa, termasuk kesehatan, kecelakaan, dan *unit link*. MNC Insurance dan MNC Life memperkenalkan asuransi digital, MotionSure dan MotionLife, di mana pengguna dapat memilih dan membeli asuransi dengan mudah sesuai kebutuhan.

MNC Insurance Broker merupakan perusahaan pialang asuransi yang memberikan jasa konsultasi dan keperantaraan, membantu nasabah menentukan produk asuransi sesuai kebutuhan, hingga proses klaim. MNC Insurance broker akan masuk ke industri asuransi digital dengan produk-produk *custom* pada aplikasi aggregator bernama MotionSafe.

MNC Asset Management mengelola produk investasi untuk investor individu dan institusi. Berfokus pada instrumen reksa dana saham, pendapatan tetap, dan pasar uang, MNC Asset Management memiliki aplikasi digital MotionFunds, platform reksadana online untuk kemudahan bertransaksi yang terkoneksi dengan ekosistem Motion lainnya.

Dengan berbagai aplikasi Motion, MNC Kapital berkomitmen untuk menjadi yang terdepan dalam ranah layanan keuangan digital di Indonesia dengan memanfaatkan ekosistem luas yang dimiliki oleh MNC Group.

Flash Mobile serves as the payment gateway and biller aggregator platform for all transactions within MNC Group. Flash Mobile has the highest Payment Card Industry Data Security Standard certification with advanced fraud detection systems and invoicing services.

Apart from Motion Digital, MNC Kapital also has a portfolio in other financial services sectors. In the multi-finance sector, **MNC Finance** is engaged in consumer financing, covering automotive vehicles and property refinancing. MNC Finance helps channel MNC Bank's money using their MotionCredit app to expand their lending base digitally.

While **MNC Leasing** serves corporate customers by providing productive asset financing such as leasing and factoring.

MNC Insurance provides general insurance products for retail and corporate customers, including property, automotive, and travel insurance. While **MNC Life** offers an array of life insurance products, including health, accident, and unit link. MNC Insurance and MNC Life introduced digital insurance platforms, MotionSure and MotionLife, where users can easily find and purchase perfect insurance for all needs.

MNC Insurance Broker is an insurance brokerage company that provides consultation and intermediary services, assisting customers in deciding the insurance products as needed, and the claim process. MNC Insurance broker will enter the digital insurance industry by marketing customized products in an aggregator app called MotionSafe.

MNC Asset Management manages investment products for individuals and institutional investors. Specializing in equity, fixed income, and money market instruments, MNC Asset Management has its digital app MotionFunds, an online Mutual fund platform interconnected to other areas in the Motion ecosystem.

With various Motion applications, MNC Kapital is committed to becoming a fore-runner in the digital financial services industry by leveraging MNC Group's vast ecosystem.

KEGIATAN USAHA BERDASARKAN ANGGARAN DASAR TERAKHIR

Business Lines Based on the Latest Articles of Association

Anggaran Dasar Perseroan telah beberapa kali mengalami perubahan, terakhir adalah sebagaimana dalam Akta Pernyataan Keputusan Rapat Perubahan Anggaran Dasar No.31 tanggal 15 Juni 2023, dibuat dihadapan Aulia Taufani, S.H., Notaris di Jakarta Selatan ("Akta No. 31 tanggal 15 Juni 2023"), yang telah mendapatkan persetujuan Menteri Hukum dan Hak Asasi Manusia berdasarkan Surat Keputusan No.AHU-AH.01.03-0084421 tanggal 27 Juni 2023.

Maksud dan tujuan Perseroan berdasarkan ketentuan Pasal 3 Anggaran Dasar Perseroan berdasarkan Akta Pernyataan Keputusan Rapat Perubahan Anggaran Dasar No.33 tanggal 15 Agustus 2022, dibuat dihadapan Aulia Taufani, S.H., Notaris di Jakarta Selatan ("Akta No. 33 tanggal 15 Agustus 2022"), yang telah mendapatkan persetujuan Menteri Hukum dan Hak Asasi Manusia berdasarkan Surat Keputusan No. AHU-0059072. AH.01.02.Tahun 2022 tanggal 19 Agustus 2022 adalah berusaha dalam aktivitas keuangan dan asuransi, aktivitas profesional, ilmiah, dan teknis, aktivitas penyewaan dan sewa guna usaha tanpa hak opsi dan penunjang usaha lainnya, pendidikan, informasi dan komunikasi, aktivitas jasa lainnya, perdagangan besar, industri pengolahan, pengangkutan dan pergudangan, pertanian, kehutanan dan perikanan, konstruksi, serta real estat. Namun kegiatan usaha Perseroan saat ini yang telah benar-benar dijalankan adalah Aktivitas Konsultasi Manajemen Lainnya dan Aktivitas Perusahaan Investasi.

Perseroan bergerak dalam bidang jasa keuangan di berbagai lini bisnis, antara lain: perbankan yang operasionalnya dilakukan oleh MNC Bank, lini bisnis asuransi oleh MNC Asuransi Indonesia, MNC Life, dan MNC Insurance Broker, lini bisnis penjaminan dan perantara perdagangan efek oleh MNC Sekuritas, lini bisnis pembiayaan oleh MNC Finance and MNC Leasing. Selain itu, Perseroan juga memperoleh pendapatan dari bisnis finansial teknologi oleh MNC Teknologi Nusantara & Flash Mobile dan pengelolaan investasi oleh MNC Asset Management.

The Company's Articles of Association have been amended several times, the latest of which is as stated in the Deed of Meeting Resolution of Amendment to Articles of Association No.31 dated June 15, 2023, made before Aulia Taufani, S.H., Notary in South Jakarta ("Deed No. 31 dated June 15, 2023"), which has been approved by the Minister of Law and Human Rights based on Decree No.AHU-AH.01.03-0084421 dated June 27, 2023.

The purposes and objectives of the Company based on the provisions of Article 3 of the Company's Articles of Association based on the Deed of Meeting Resolution of Amendment of Articles of Association No.33 dated August 15, 2022, made before Aulia Taufani, S.H., Notary in South Jakarta ("Deed No. 33 dated August 15, 2022"), which has been approved by the Minister of Law and Human Rights based on Decree No. AHU-0059072. AH.01.02.Year 2022 dated 19 June 2022. .02.Tahun 2022 dated August 19, 2022 is engaged in financial and insurance activities, professional, scientific and technical activities, leasing and leasing activities without option rights and other business support, education, information and communication, other service activities, wholesale trade, processing industry, transportation and warehousing, agriculture, forestry and fisheries, construction, and real estate. However, the Company's current business activities that have actually been carried out are Other Management Consulting Activities and Investment Company Activities.

The Company is engaged in financial services in various business lines, including: banking whose operations are carried out by MNC Bank, insurance business line by MNC Asuransi Indonesia, MNC Life, and MNC Insurance Broker, underwriting and securities brokerage business line by MNC Sekuritas, financing business line by MNC Finance and MNC Leasing. In addition, the Company also generates revenue from financial technology business by MNC Teknologi Nusantara & Flash Mobile and investment management by MNC Asset Management.

VISI, MISI, DAN NILAI BUDAYA PERUSAHAAN
Vision, Mission & Corporate Values

VISI *Vision*

Menjadi "perusahaan jasa keuangan" tepercaya dan terintegrasi di Indonesia yang berbasis teknologi digital.

To become the most trusted and integrated financial services in Indonesia with digital technology.

MISI *Mission*

Menyediakan layanan jasa keuangan "full services" konvensional dan berbasis digital dan memberikan nilai bagi para pemegang saham, investor, mitra bisnis, karyawan dan seluruh pemangku kepentingan.

To provide a full range of conventional and digital based financial services and to give added values to all shareholders, investors, business partners, employees and all the stakeholders.

NILAI BUDAYA PERUSAHAAN
Corporate Values

VISION
Menjadi market leader di Indonesia dan go global.

To become the market leader in Indonesia and go global.

SPEED
Memastikan semua aktivitas organisasi dilaksanakan dengan efisien dan cepat.

To ensure that all work activities are carried out efficiently and fast.

QUALITY
Membangun kultur kerja yang berkualitas dalam bekerja.

To build quality corporate cultures in the workplace.

DETERMINATION
Berjuang dan pantang menyerah sampai tujuan tercapai.

To strive and persevere until the goal is achieved.

MAKNA LOGO PERUSAHAAN

Corporate logo

- LINGKARAN DI DALAM LOGO,
  CIRCLE INSIDE THE LOGO

  Sinergi berkelanjutan antar unit bisnis dibawah MNC Kapital Indonesia.

  Continuous synergy across business units under MNC Kapital Indonesia.



- CAHAYA DI TENGAH LOGO MNC
  LIGHT AT THE CENTER OF MNC LOGO

  Energi Perseroan untuk menjadi jasa keuangan terintegrasi yang paling inovatif.

  Corporate's energy to be the most innovative integrated financial services.





- GARIS YANG MEMISAHKAN LOGO MENJADI 4 KOTAK BEROTASI SEARAH JARUM JAM
  THE LINE SEPARATES LOGO INTO 4 BOXES ROTATING CLOCKWISE

  Berorientasi kedepan. Semangat Korporasi untuk membuat seluruh unit bisnis nya terbukti di masa depan.

  Forward oriented. Corporation spirit to make all it's business units future-proof.

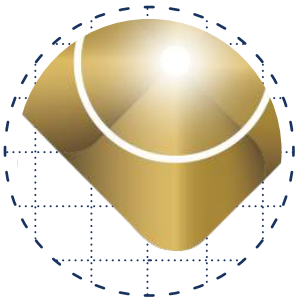



- BIRU LAUT
  NAVY BLUE

  Merepresentasikan kepercayaan, profesionalisme dan bereputasi baik.

  Represents trust, professionalism and good reputation.

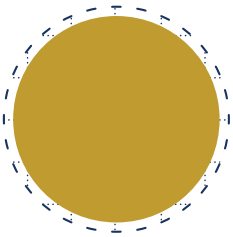

- EMAS
  GOLD

  Merepresentasikan kekayaan, kemakmuran, kekokohan dan kesuksesan.

  Represents wealth, prosperous, solid and success.

JEJAK LANGKAH
Milestones

1999

- Pada tanggal 15 Juli 1999, Perseroan didirikan di Jakarta dengan nama PT Bhakti Capital Indonesia.
- PT MNC Investama mengalihkan bisnis sekuritas dan aset manajemen ke PT Bhakti Capital Indonesia.
- On July 15, 1999, the Company was established in Jakarta with the name of PT Bhakti Capital Indonesia.
- PT MNC Investama transferred its securities and asset management businesses to PT Bhakti Capital Indonesia.

2001

- Perseroan melakukan Penawaran Umum Perdana, dengan kode saham BCAP.
- The Company conducted an Initial Public Offering (IPO), with ticker symbol BCAP.

2003

- Perseroan menjadi perusahaan induk untuk entitas anak dibawah MNC Group yang bergerak di sektor jasa keuangan.
- PT Bhakti Asset Management dan PT Bhakti Finance menjadi entitas anak dari Perseroan.
- The Company became the holding company for all subsidiaries under MNC Group engaged in the financial services sector.
- PT Bhakti Asset Management and PT Bhakti Finance became subsidiaries of the Company.

Jejak Langkah
Milestones

2004

- PT Bhakti Securities resmi didirikan. Kegiatan usaha sekuritas Perseroan dialihkan ke PT Bhakti Securities.
- PT Bhakti Securities was formally established. The Company's securities business activities were transferred to PT Bhakti Securities.

2010

- Perseroan mengakuisisi PT UOB Life Sun Assurance yang kemudian namanya diganti menjadi PT MNC Life Assurance.
- The Company acquired PT UOB Life Sun Assurance later rebranded to PT MNC Life Assurance.

2011

- Perseroan mengakuisisi PT Jamindo General Insurance yang kemudian namanya diganti menjadi PT MNC Asuransi Indonesia.
- PT Bhakti Asset Management, PT Bhakti Finance dan PT Bhakti Securities berganti nama menjadi PT MNC Asset Management, PT MNC Finance dan PT MNC Securities.
- The Company acquired PT Jamindo General Insurance, which later rebranded to PT MNC Asuransi Indonesia (MNC Insurance).
- PT Bhakti Asset Management, PT Bhakti Finance and PT Bhakti Securities were rebranded respectively to PT MNC Asset Management, PT MNC Finance, and PT MNC Securities.

JEJAK LANGKAH
Milestones

2012

- Perseroan berganti nama menjadi PT MNC Kapital Indonesia Tbk.
- The Company was rebranded to PT MNC Kapital Indonesia Tbk.

2013

- Perseroan menerbitkan Obligasi Berkelanjutan I Tahap I sebesar Rp225 miliar dengan tenor 5 tahun untuk memperkuat modal kerja Entitas Anak.
- The Company issued a Rp225 billion five-year Sustainable Bonds I Phase I to strengthen the working capital of its subsidiaries.

2014

- Perseroan melakukan Penawaran Umum Terbatas I dengan Hak Memesan Efek Terlebih Dahulu (HMETD) sebanyak 2.615.276.045 lembar saham dengan total dana yang diterima sebesar Rp2,35 triliun.
- Perseroan mengambil alih saham dan resmi menjadi Pemegang Saham Pengendali PT Bank ICB Bumiputera Tbk yang kemudian namanya diganti menjadi PT Bank MNC Internasional Tbk.
- Perseroan mengakuisisi 99,99% kepemilikan saham atas PT Indo Finance Perkasa yang kemudian namanya diganti menjadi PT MNC Guna Usaha Indonesia.
- The Company conducted a Limited Public Offering I with Pre-emptive Rights (HMETD) of 2,615,276,045 shares with total funds received amounting to Rp2.35 trillion.
- The Company acquired the shares and officially became the controlling shareholder of PT Bank ICB Bumiputera Tbk, which was then rebranded to PT Bank MNC Internasional Tbk.
- The Company acquired 99.99% share ownership of PT Indo Finance Perkasa, which was then rebranded to PT MNC Guna Usaha Indonesia.

2015

- Perseroan melakukan Penawaran Umum Terbatas II dengan Hak Memesan Efek Terlebih Dahulu (HMETD) sebanyak 551.474.960 lembar saham dengan total dana yang diterima sebesar Rp827,21 miliar.
- PT Bank MNC Internasional Tbk meluncurkan aplikasi mobile banking.
- The Company conducted a Limited Public Offering II with Pre-emptive Rights (HMETD) of 551,474,960 shares with total funds received amounting to Rp827.21 billion.
- PT Bank MNC Internasional Tbk launched mobile banking app.

Jejak Langkah
Milestones

2016

- Perseroan melakukan investasi yang diutamakan untuk membangun infrastruktur digital pada tujuh unit bisnisnya.
- PT MNC Securities meluncurkan aplikasi perdagangan saham secara online, yang diberi nama MNC Trade New.
- PT MNC Finance meluncurkan aplikasi consumer loan dengan nama Bang Kredit.
- The Company invested heavily on building the digital infrastructure in each of its seven business units.
- PT MNC Securities launched an online stock trading app with the name of MNC Trade New.
- PT MNC Finance launched a mobile consumer loan app with the name of Bang Kredit.

2017

- PT MNC Securities berganti nama menjadi PT MNC Sekuritas.
- Perseroan meresmikan kantor cabang terintegrasi MNC Financial Services di Jakarta Surabaya, Pekanbaru, Medan dan Bali untuk mewujudkan pelayanan jasa keuangan terpadu dari 7 unit bisnisnya di bawah "satu atap" kepada nasabah.
- PT MNC Securities was rebranded into PT MNC Sekuritas.
- The Company inaugurated MNC Financial Services integrated branch offices in Jakarta, Surabaya, Pekanbaru, Medan and Bali to provide a "one-stop" financial services stemming from its seven business units to the customers.

2018

- Peluncuran logo baru Perseroan dan entitas anak.
- Perseroan mendirikan entitas anak baru bernama PT MNC Teknologi Nusantara, yang berfokus pada pengembangan solusi dan sistem pembayaran digital, khususnya uang elektronik dengan produk utama bernama SPIN (Smart Payment Indonesia).
- Perseroan menerbitkan Obligasi Berkelanjutan II Tahap I sebesar Rp300 miliar dengan tenor 5 tahun.
- The Company and its subsidiaries launched a new logo.
- The Company established a new subsidiary, PT MNC Teknologi Nusantara, which focuses on developing solutions and digital payment systems, through the provision of e-money within its main product, SPIN (Smart Payment Indonesia).
- The Company issued Rp300 billion five-year Sustainable Bonds II Phase I.

JEJAK LANGKAH
Milestones

2019

- Perseroan melalui PT MNC Teknologi Nusantara memperoleh lisensi dari Bank Indonesia untuk menyediakan uang elektronik, dompet elektronik dan transfer dana sebagai bagian dari uang elektronik, dan selanjutnya meluncurkan SPIN pada tanggal 3 November 2019.
- Perseroan melalui PT MNC Life Assurance meluncurkan aplikasi asuransi digital dengan nama Hario.
- The Company, through PT MNC Teknologi Nusantara, obtained licenses from Bank Indonesia to provide e-money, e-wallet, as well as digital remittance, and subsequently launched SPIN on November 3, 2019.
- The Company, through PT MNC Life Assurance launched a mobile insurance app with the name of Hario.

2020

- PT MNC Teknologi Nusantara mendapatkan Persetujuan dari Bank Indonesia untuk Penggunaan QRIS (Quick Response Code Indonesia Standard) dalam aplikasi SPIN.
- Perseroan mengakuisisi Flash Mobile, sebuah perusahaan payment gateway dan biller aggregator.
- Perseroan terus berfokus pada peningkatan berbagai layanan keuangan digital, diantaranya Motion - mobile banking; Hario - aplikasi asuransi; MNC Trade New - platform perdagangan saham; dan SPIN - aplikasi e-money, e-wallet, digital remittance.
- Perseroan mengakuisisi mayoritas saham Auerbach Grayson & Company LLC untuk merambah pasar internasional.
- PT MNC Teknologi Nusantara received approval from Bank Indonesia to place QRIS (Quick Response Code Indonesia Standard) in SPIN app.
- The Company also acquired Flash Mobile, a payment gateway and biller aggregator company.
- The Company continuously focuses to enhance its various digital financial services, which include Motion - mobile banking; Hario - insurance app; MNC Trade New - stock trading platform; and SPIN - e-money, e-wallet, digital remittance app.
- The Company acquired a majority stake in Auerbach Grayson & Company LLC to tap into the international market.

2021

- Perseroan memperoleh lisensi penyelenggara payment gateway, layanan fraud detection system dan invoicing dari Bank Indonesia.
- PT MNC Guna Usaha Indonesia meluncurkan SIAP Haji - pembiayaan haji berbasis web.
- PT Bank MNC International Tbk mendapatkan izin digital onboarding untuk MotionBanking dari Otoritas Jasa Keuangan (OJK).
- PT MNC Kapital Indonesia Tbk dan anak perusahaannya meluncurkan sekaligus rebranding aplikasi keuangan digital mereka dengan brand "Motion", yang meliputi MotionBanking, MotionTrade, MotionInsure, MotionPay. Program loyalitas bernama MotionPoints dan pusat teknologi keuangan digital bernama MotionTechnology juga diluncurkan tahun ini.
- The Company officially obtained a license as payment gateway provider, fraud detection system and invoicing services from Bank Indonesia.
- PT MNC Guna Usaha Indonesia launched SIAP Haji – a web-based hajj financing.
- PT Bank MNC International Tbk obtained digital onboarding licensed for MotionBanking from the Financial Services Authority (OJK).
- PT MNC Kapital Indonesia Tbk and its subsidiaries launched and rebranded their digital financial applications with the brand "Motion", which includes MotionBanking, MotionTrade, MotionInsure, and MotionPay. A loyalty program called MotionPoints and a digital financial technology center called MotionTechnology were also launched this year.

Jejak Langkah
Milestones

2022

- PT Bank MNC Internasional Tbk telah mengantongi persetujuan dari Otoritas Jasa Keuangan (OJK) untuk layanan Deposito Online.
- Anak usaha dari PT MNC Kapital Indonesia Tbk memperkuat ekosistem digitalnya dengan meluncurkan MotionCredit, aplikasi pembiayaan digital hasil kerjasama antara PT MNC Guna Usaha Indonesia dan PT MNC Finance.
- PT MNC Kapital Indonesia Tbk mendapatkan ijin dari Otoritas Jasa Keuangan (OJK) dan Bank Indonesia (BI), untuk mengkonsolidasi layanan keuangan berbasis transaksinya di bawah anak perusahaan Perseroan yang baru dibentuk, PT Motion Digital Technology (Motion Digital).
- Perseroan menerbitkan Obligasi Berkelanjutan III dengan total target dana yang akan dihimpun sebesar Rp750 miliar, dimana untuk Obligasi Berkelanjutan III Tahap I total dana yang terhimpun sebesar Rp450 miliar, yang ditawarkan dalam 3 tenor, yaitu 370 hari, 3 tahun dan 5 tahun.
- PT Bank MNC Internasional Tbk has obtained approval from the Financial Services Authority (OJK) for Online Time Deposit services.
- The subsidiaries of PT MNC Kapital Indonesia Tbk strengthen its digital ecosystem by launching MotionCredit, a digital lending application in collaboration between PT MNC Guna Usaha Indonesia and PT MNC Finance.
- PT MNC Kapital Indonesia Tbk has received the approval from the Financial Services Authority (OJK) and Bank Indonesia (BI), to consolidate its transaction based financial services under the Company's newly formed subsidiary, PT Motion Digital Technology (Motion Digital).
- The Company issued Sustainable Bonds III with fundraising target amounting to Rp750 billion, of which the Sustainable Bonds III Phase I total funds raised amounted to Rp450 billion, which were offered in 3 tenors: 370 days, 3 years and 5 years.

2023

- MotionBanking milik PT Bank MNC Internasional Tbk melakukan rebranding namanya menjadi MotionBank.
- MotionBank mengadopsi model bisnis Banking as a Service (BaaS) yang memungkinkan perusahaan non-bank untuk mengakses layanan perbankan melalui API.
- PT MNC Teknologi Nusantara selaku pengelola FlashMobile memperoleh sertifikasi Payment Card Industry Data Security Standard (PCI DSS) 3.2.1 untuk PCI DSS - Internet Payment Gateway.
- Perseroan menerbitkan Obligasi Berkelanjutan III Tahap II sebesar Rp300 miliar yang terdiri dari Seri A dengan jangka waktu 370 hari dan Seri B dengan jangka waktu 3 tahun sejak tanggal emisi.
- MotionBanking, a digital banking app owned by PT Bank MNC Internasional Tbk, was rebranded to MotionBank.
- MotionBank adopted the Banking as a Service (BaaS) business model, enabling non-banking companies to access banking services through APIs.
- PT MNC Teknologi Nusantara, through FlashMobile, has obtained Payment Card Industry Data Security Standard (PCI DSS) 3.2.1 certification for PCI DSS - Internet Payment Gateway.
- The Company issued Rp300 billion worth of Sustainable Bonds III Phase II, consisting of Series A with a maturity period of 370 days and Series B with a maturity period of 3 years from the issuance date.

PETA WILAYAH OPERASIONAL

Operational Area Map

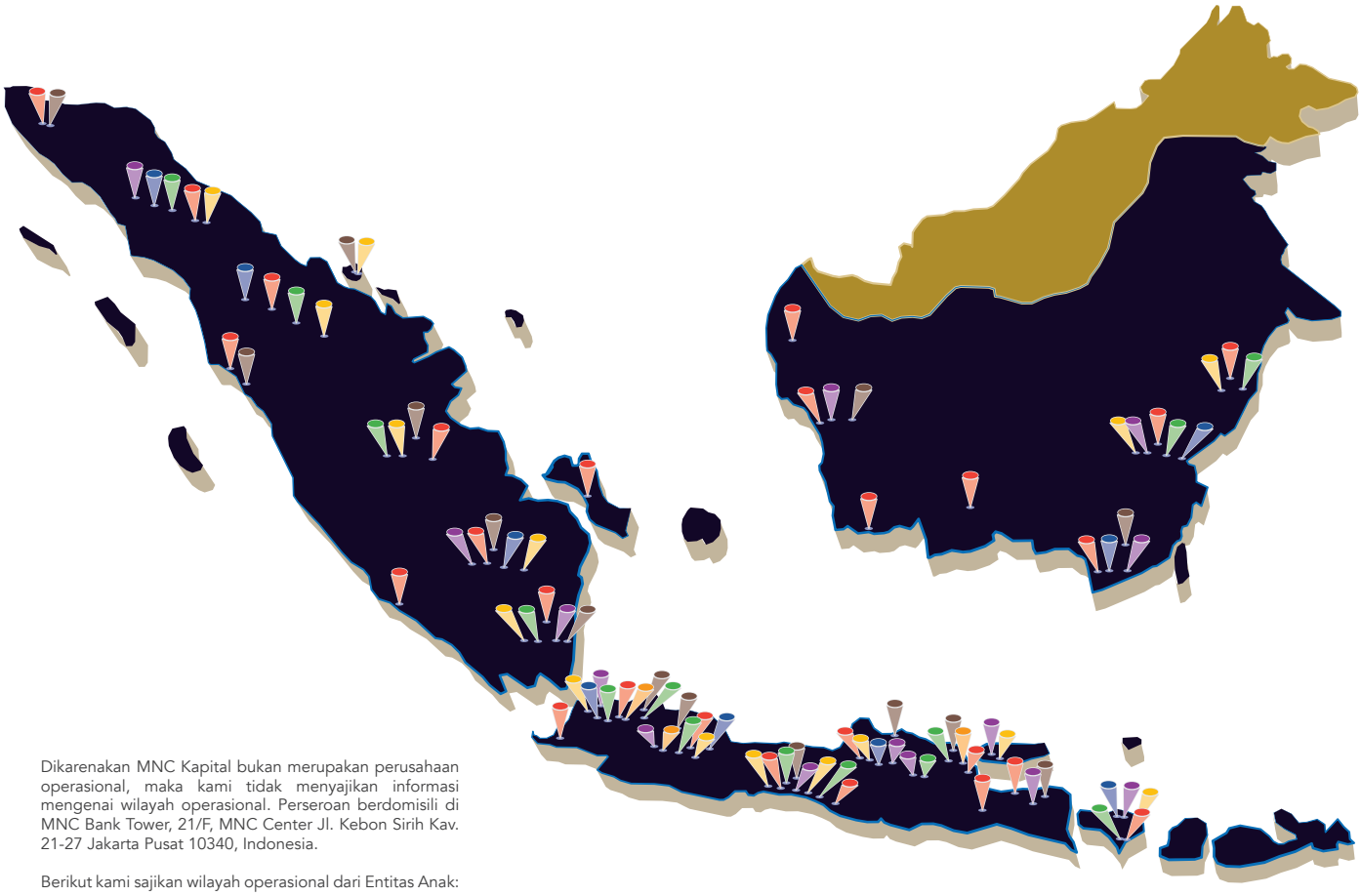

Dikarenakan MNC Kapital bukan merupakan perusahaan operasional, maka kami tidak menyajikan informasi mengenai wilayah operasional. Perseroan berdomisili di MNC Bank Tower, 21/F, MNC Center Jl. Kebon Sirih Kav. 21-27 Jakarta Pusat 10340, Indonesia.

Berikut kami sajikan wilayah operasional dari Entitas Anak:

Since MNC Kapital is not an operating company, we do not provide information about the Company' area of operations. The Company is domiciled at MNC Bank Tower, 21/F, MNC Center Jl. Kebon Sirih Kav. 21-27 Central Jakarta 10340, Indonesia.

The following presents the operational areas of the Subsidiaries:

PT MNC Sekuritas
Kantor Cabang | Branch Office

2022	**2023**
145*	**141***

*Termasuk Point of Sales | Including Point of Sales

PT MNC Finance
Kantor Cabang | Branch Office

2022	**2023**
47	**47**

PT MNC Asuransi Indonesia
Kantor Cabang | Branch Office

2022	**2023**
22	**22**

PT MNC Asset Management
Kantor Cabang | Branch Office

2022	**2023**
4	**4**

PT MNC Life Assurance
Kantor Cabang | Branch Office

2022	**2023**
15	**13**

PT MNC Guna Usaha Indonesia
Kantor Cabang | Branch Office

2022	**2023**
16**	**16****

PETA WILAYAH OPERASIONAL
Operational Area Map



PT Bank MNC Internasional Tbk

Kantor Pusat | Head Offices		KFO | KFO	
2022	**2023**	2022	**2023**
1	**1**	1	**1**
Kantor Cabang | Branch Offices		**Jumlah Kantor | Total Offices**	
2022	**2023**	2022	**2023**
16	**16**	42	**42**
Kantor Cabang Pembantu | Sub Branch Offices		**ATM**	
2022	**2023**	2022	**2023**
24	**24**	69	**69**

Ket:
* Point of Sales. Termasuk Kantor Perwakilan BEI & Galeri Investasi
Point of Sales. Including IDX Representative Offices & Investment Galleries

** Jaringan Kantor / KSKC (Kantor Selain Kantor Cabang)
Office Network / Offices Other than Branch Offices

STRUKTUR KORPORASI
Corporate Structure

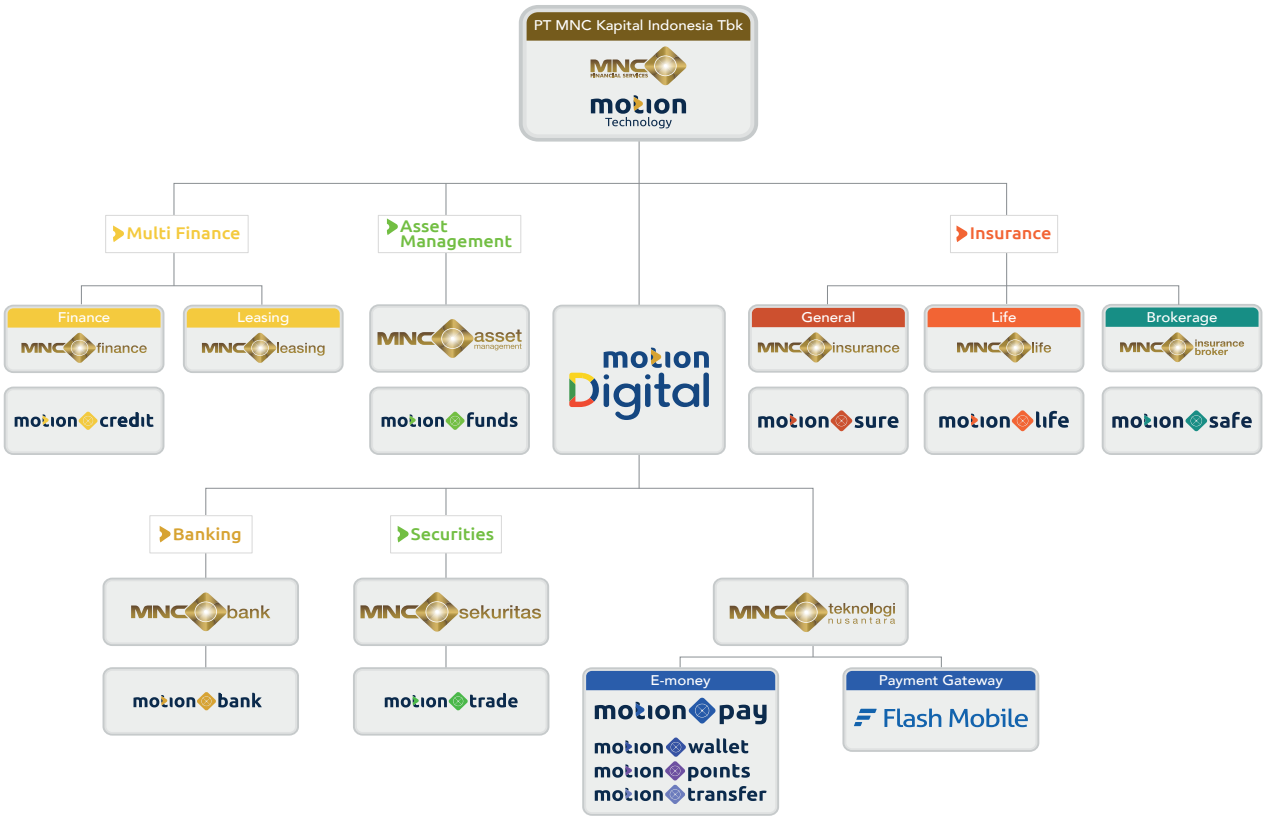

Entitas Anak Subsidiary	Domisili Domicile	Jenis Usaha Type of Business	Tahun Berdiri Year of Establishment	Kepemilikan Ownership	Jumlah Aset (Rp Juta) Total Assets (Rp Million)
PT MNC Asset Management	Jakarta	Jasa pengelolaan investasi Fund investment	1999	99,99%	51.407
PT MNC Finance	Jakarta	Lembaga pembiayaan Multi finance	1989	99,99%	1.385.716
PT MNC Sekuritas	Jakarta	Jasa perantara pedagang efek dan penjamin emisi Brokerage and underwriting	2004	99,99%	1.797.111
PT MNC Life Assurance	Jakarta	Jasa asuransi jiwa Life insurance	1988	99,98%	405.662
PT MNC Asuransi Indonesia	Jakarta	Jasa asuransi umum General insurance	1987	99,98%	678.719
PT MNC Guna Usaha Indonesia	Jakarta	Jasa penyewaan Leasing	1993	99,99%	789.635
PT Bank MNC Internasional Tbk	Jakarta	Bank Banking	1989	52,37%	18.147.378
PT Medan Nusantara Propertindo	Jakarta	Penyewaan properti Property leasing	2016	99,92%	77.806
PT Riau Nusantara Propertindo	Jakarta	Penyewaan properti Property leasing	2016	99,92%	14.524
PT Motion Crypto Technology	Jakarta	Jasa perantara perdagangan aset digital Digital asset brokerage	2016	99,99%	101.649
PT MNC Insurance Broker	Jakarta	Jasa perantara asuransi Insurance broker	2021	99,99%	3.217
PT Modal Anak Bangsa	Jakarta	Layanan Urun Dana Equity Crowd Funding	2016	99,99%	2.714
PT Sistem Informasi Aplikasi Pembayaran	Jakarta	Teknologi Keuangan Financial Technology	2016	99,99%	8.869
PT MNC Modal Ventura	Jakarta	Modal ventura Ventura capital	2016	99,92%	107
PT MNC Teknologi Nusantara	Jakarta	Teknologi Keuangan Financial Technology	2018	99,99%	208.540
PT FM Digital Solution	Jakarta	Teknologi Informasi Information Technology	2004	99,99%	84.649
PT Motion Digital Technology	Jakarta	Perusahaan investasi Investment Company	2022	99,99%	2.102.489

STRUKTUR ORGANISASI
Organization Structure

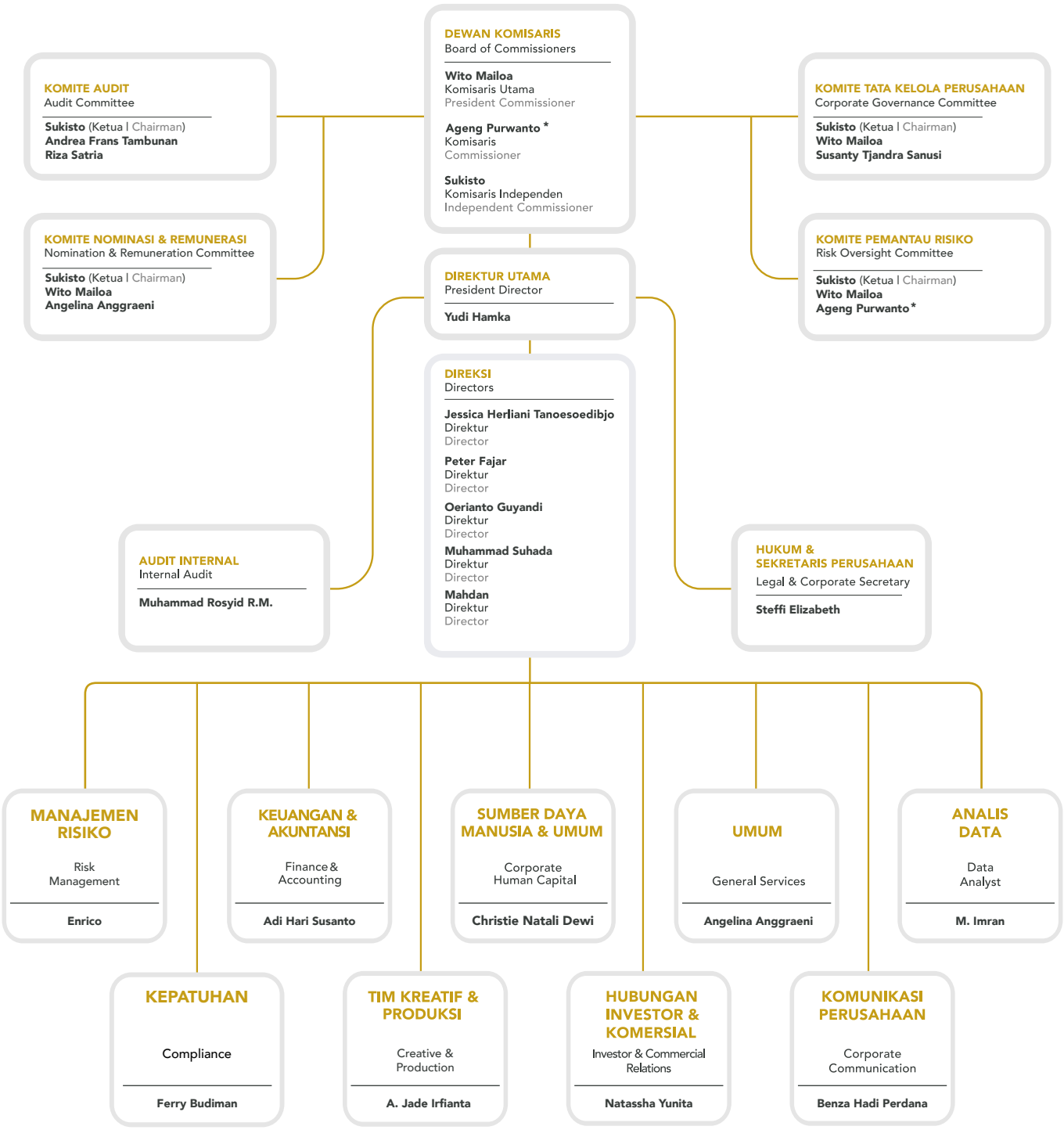

*) Bapak Ageng Purwanto telah mengundurkan diri dari posisinya sebagai Komisaris Perseroan berlaku efektif tanggal 2 Oktober 2023.
*) Mr. Ageng Purwanto has resigned from his position as Commissioner of the Company effective October 2, 2023.

PROFIL DEWAN KOMISARIS

Board of Commissioners' Profiles



KEWARGANEGARAAN Citizenship	Indonesia	Indonesia
TAHUN KELAHIRAN | Year of Birth	Beliau lahir pada tahun 1969	He was born in 1969
DOMISILI | Domicile	Jakarta, Indonesia	Jakarta, Indonesia
RIWAYAT PENDIDIKAN History of Education	Beliau meraih gelar Bachelor of Science in Management Information System dari San Diego State University, Amerika Serikat. Selanjutnya gelar Master of Business Administration in Finance dari California State Polytechnic University Pomona, Amerika Serikat, pada tahun 1993.	He earned a Bachelor of Science degree in Management Information Systems from San Diego State University, USA. He obtained an MBA in Finance from California State Polytechnic University Pomona, USA, in 1993.
RIWAYAT JABATAN | History of Position		
DASAR HUKUM PENUNJUKAN Legal Basis of Appointment	RUPS Tahunan tanggal 20 Juli 2022 sebagaimana termuat dalam Akta No. 79 tanggal 20 Juli 2022 oleh Notaris Aulia Taufani, S.H.	Annual GMS dated July 20, 2022 as per Deed No.79 dated July 20, 2022 made before the Notary Aulia Taufani, S.H.
PENGALAMAN KERJA Work Experience	Awal karir beliau di MNC Group dimulai sebagai Direktur Utama PT MNC Sekuritas (2009-2013). Beliau lalu diangkat sebagai Direktur Independen (2013-2016), Direktur (2016-2018), dan Direktur Utama Perseroan (2018-2022). Beliau juga menjabat sebagai Komisaris Utama di beberapa entitas anak dari MNC Group termasuk PT MNC Asset Management (2016-2019), PT MNC Life Assurance (2019-2023), serta PT MNC Asuransi Indonesia, PT MNC Guna Usaha Indonesia, dan PT MNC Finance (ketiganya di tahun 2018-2023). Selain itu, beliau juga pernah menjabat sebagai Wakil Ketua I Koperasi Karyawan MNC Group (2018-2023), dan juga memegang posisi Komisaris antara lain di PT Semarang Nusantara Propertindo (2018-2022), PT MNC Teknologi Nusantara (2021-2022), PT Riau Nusantara Propertindo (2020-2023) dan PT Medan Nusantara Propertindo (2020-2023).	His distinguished career within MNC Group commenced as President Director of PT MNC Sekuritas (2009-2013), followed by roles as an Independent Director (2013-2016), Director (2016-2018), and ultimately as the President Director of the Company (2018-2022). He has held the position of President Commissioner in several MNC Group subsidiaries, including PT MNC Asset Management (2016-2019), PT MNC Life Assurance (2019-2023), as well as PT MNC Asuransi Indonesia, PT MNC Guna Usaha Indonesia, and PT MNC Finance (all in 2018-2023). Additionally, he served as Vice Chairman I of MNC Group Employees' Cooperative (2018-2023), and several Commissioner position including PT Semarang Nusantara Propertindo (2018-2022), PT MNC Teknologi Nusantara (2021-2022), PT Riau Nusantara Propertindo (2020-2023), and PT Medan Nusantara Propertindo (2020-2023).
	Sebelum bergabung dengan MNC Group, beliau pernah menjabat sebagai Direktur di PT OSK Nusadana Securities Indonesia (2008-2009), Direktur di PT CIMB-GK Securities Indonesia (2001-2008), Associate Director di PT Indoverse Securities (1999-2000), VP, Head of Equity Sales di PT Sigma Batara Securities (1998-1999), serta Head of Equity Sales di PT Harumdana Securities (1995-1998).	Prior to joining MNC Group, he served as Director of PT OSK Nusadana Securities Indonesia (2008-2009), Director of PT CIMB-GK Securities Indonesia (2001-2008), Associate Director of PT Indoverse Securities (1999-2000), VP, Head of Equity Sales of PT Sigma Batara Securities (1998-1999), and Head of Equity Sales of PT Harumdana Securities (1995-1998).
JABATAN RANGKAP Concurrent Position	Beliau juga menjabat sebagai Komisaris PT Motion Digital Technology (2022-Sekarang).	He also serves as Commissioner of PT Motion Digital Technology (2022-Present).
HUBUNGAN AFILIASI Affiliated Relationship	Beliau tidak memiliki hubungan afiliasi baik dengan anggota Direksi, anggota Dewan Komisaris lainnya maupun dengan Pemegang Saham Utama dan Pengendali.	He does not have any affiliate relationships with members of the Board of Directors, other members of the Board of Commissioners or the Major and Controlling Shareholders.

PROFIL DEWAN KOMISARIS
Board of Commissioners' Profiles



KEWARGANEGARAAN Citizenship	Indonesia	Indonesia
TAHUN KELAHIRAN | Year of Birth	Beliau lahir pada tahun 1959	He was born in 1959
DOMISILI | Domicile	Jakarta, Indonesia	Jakarta, Indonesia
RIWAYAT PENDIDIKAN History of Education	Beliau menyelesaikan pendidikan di Akademi Kepolisian tahun 1983, Perguruan Tinggi Ilmu Kepolisian (PTIK) tahun 1991, Bundeskriminalamt (BKA) Jerman tahun 1995, Sekolah Staf dan Komando Angkatan Darat (SESKOAD) tahun 1997, dan Sekolah Staf dan Pimpinan Administrasi Tingkat Tinggi Polri (SESPATI) tahun 2007.	He completed his education at the Indonesian Police Academy in 1983, Police Science College (PTIK) in 1991, Bundeskriminalamt (BKA) Germany in 1995, Army Staff and Command School (SESKOAD) in 1997, and Police Staff College of Higher Level Administration (SESPATI) in 2007.
RIWAYAT JABATAN | History of Position		
DASAR HUKUM PENUNJUKAN Legal Basis of Appointment	RUPS Tahunan tanggal 27 Agustus 2021 sebagaimana termuat dalam Akta No.73 tanggal 27 Agustus 2021 oleh Notaris Aulia Taufani, S.H.	Annual GMS dated August 27, 2021 as per Deed No.73 dated August 27, 2021 made before the Notary Aulia Taufani, S.H.
PENGALAMAN KERJA Work Experience	Dalam karirnya di Kepolisian Negara Republik Indonesia (POLRI) selama lebih dari 30 tahun, beliau pernah menduduki sejumlah jabatan strategis, di antaranya: Kepala Badan Narkotika Nasional Provinsi Nusa Tenggara Barat (2017), Kepala Badan Narkotika Nasional Provinsi Papua (2016), Inspektur Pengawas Daerah Sumatera Selatan (2014), Inspektur Bidang Manajemen SDM II Inspektorat Wilayah V Inspektorat Pengawasan Umum Polri (2012), Kepala Biro Sarana dan Prasarana Polda Bali (2010), Kepala Biro Logistik Polda Kalimantan Barat (2008), Kepala Bidang Telematika Polda Metrojaya (2006), Kepala Sub Detasemen Khusus II 88 Antiteror (2004), Kapolres Sikka Polda NTT (2000), Kapolres Ngada Polda NTT (1998), Kepala Satuan Reserse Resta Bandung Timur (1992), Kepala Satuan IPP Resta Pontianak Kalbar (1988), Kepala Satuan Reserse Resta Pontianak Kalbar (1986), dan Kepala Kepolisian Sektor Kota Pontianak Selatan (1985).	In his career at the Indonesian National Police (POLRI) for more than 30 years, he has held a number of strategic positions, such as Head of The National Anti Narcotics Agency for West Nusa Tenggara (2017), Head of The National Anti Narcotics Agency for Papua (2016), South Sumatra Regional Supervisory Inspector (2014), Inspector of Human Resources Management II, Regional Inspectorate V, General Supervision Inspectorate (2012), Head of The Facilities and Infrastructure Bureau of POLDA Bali (2010), Head of The Logistics Bureau of Polda West Kalimantan (2008), Head of Telematics POLDA Metrojaya (2006), Head of Special Sub-Detachment II 88 Anti Terror (2004), Kapolres Sikka POLDA NTT (2000), Kapolres Ngada POLDA NTT (1998), Head of Resta Reserse Unit East Bandung (1992), Head of IPP Resta Pontianak West Kalimantan (1988), Head of Resta Reserse Unit Pontianak West Kalimantan (1986), Head of South Pontianak Police City Sector (1985).
JABATAN RANGKAP Concurrent Position	Beliau juga menduduki jabatan sebagai Ketua Komite Audit Perseroan (2021-Sekarang), Ketua Komite Nominasi dan Remunerasi Perseroan (2022-Sekarang), Ketua Komite Tata Kelola Perseroan (2022-Sekarang) dan Ketua Komite Pemantau Risiko Perseroan (2022-Sekarang).	He also serves as Chairman of the Company's Audit Committee (2021-Present), Chairman of the Company's Nomination and Remuneration Committee (2022-Present), Chairman of the Corporate Governance Committee (2022-Present) and Chairman of the Company's Risk Oversight Committee (2022-present).
HUBUNGAN AFILIASI Affiliated Relationship	Beliau tidak memiliki hubungan afiliasi baik dengan anggota Direksi, anggota Dewan Komisaris lainnya maupun dengan Pemegang Saham Utama dan Pengendali.	He does not have any affiliate relationships with members of the Board of Directors, other members of the Board of Commissioners or the Major and Controlling Shareholders.

PROFIL DIREKSI
Board of Directors' Profiles



KEWARGANEGARAAN Citizenship	Jepang	Japan
TAHUN KELAHIRAN | Year of Birth	Beliau lahir pada tahun 1971	He was born in 1971
DOMISILI | Domicile	Jakarta, Indonesia	Jakarta, Indonesia
RIWAYAT PENDIDIKAN History of Education	Beliau memperoleh gelar Diploma of Business Management, Regent Business College, Sydney, Australia (1993); Master of Business Administration, Temple University, Pennsylvania, USA, Tokyo (2002); dan Executive Leadership Education, Wharton School of Business, University of Pennsylvania, USA (2010).	He earned his Diploma of Business Management from Regent Business College, Sydney, Australia (1993); Master of Business Administration, Temple University, Pennsylvania, USA, Tokyo (2002); and Executive Leadership Education, Wharton School of Business, University of Pennsylvania, USA (2010).
RIWAYAT JABATAN | History of Position		
DASAR HUKUM PENUNJUKAN Legal Basis of Appointment	RUPS Tahunan tanggal 20 Juli 2022 sebagaimana termuat dalam Akta No. 79 tanggal 20 Juli 2022 oleh Notaris Aulia Taufani, S.H.	Annual GMS dated July 20, 2022 as per Deed No.79 dated July 20, 2022 made before the Notary Aulia Taufani, S.H.
PENGALAMAN KERJA Work Experience	Bergabung dengan MNC Group sebagai Direktur (2015-2018) dan Komisaris (2018-2019) PT MNC Kapital Indonesia Tbk, Beliau berperan penting dalam transformasi digital MNC Group sebagai Chief Technology Officer MNC Group dan Chief Operating Officer MNC Innovation Center (2017-2022). Sebelum bergabung dengan MNC Group, beliau pernah menjabat sebagai Chief Executive Officer & President Director PT Dimension Data Indonesia (2013-2015), Direktur PT AXA Technology Services Indonesia, Jakarta (2008-2013), Direktur Dimension Data Japan, Tokyo (2000-2008), Direktur Nihon Libertec, Tokyo (1998-2000) serta Bancassurance Manager Aetna Life, Jakarta (1994-1995).	Joined MNC Group as Director (2015-2018) and Commissioner (2018-2019) of PT MNC Kapital Indonesia Tbk, he played an important role in digital transformation of MNC Group as Chief Technology Officer of MNC Group and Chief Operating Officer of MNC Innovation Center (2017-2022). Prior to joining MNC Group, he served as the Chief Executive Officer & the President Director of PT Dimension Data Indonesia (2013-2015), the Director of PT AXA Technology Services Indonesia, Jakarta (2008-2013), the Director Dimension Data Japan, Tokyo (2000-2008), the Director Nihon Libertec, Tokyo (1998-2000), and as Bancassurance Manager Aetna Life, Jakarta (1994-1995).
JABATAN RANGKAP Concurrent Position	Beliau juga menjabat sebagai Direktur PT MNC Asia Holding Tbk (2018-Sekarang) dan Komisaris PT MNC Vision Networks Tbk (2022-Sekarang).	He also serves as the Director of PT MNC Asia Holding Tbk (2018-present) and Commissioner of PT MNC Vision Networks Tbk (2022-Present).
HUBUNGAN AFILIASI Affiliated Relationship	Beliau tidak memiliki hubungan afiliasi baik dengan anggota Dewan Komisaris, anggota Direksi lainnya maupun dengan Pemegang Saham Utama dan Pengendali.	He does not have any affiliate relationships with members of the Board of Commissioners, other members of the Board of Directors, or the Major and Controlling Shareholders.

PROFIL DIREKSI
Board of Directors' Profiles



JESSICA HERLIANI TANOESOEDIBJO

DIREKTUR
Director

KEWARGANEGARAAN Citizenship	Indonesia	Indonesia
TAHUN KELAHIRAN | Year of Birth	Beliau lahir pada tahun 1994	She was born in 1994
DOMISILI | Domicile	Jakarta, Indonesia	Jakarta, Indonesia
RIWAYAT PENDIDIKAN History of Education	Beliau meraih gelar Bachelor of Commerce dari University of New South Wales, Sydney, Australia pada tahun 2014. Kemudian beliau melanjutkan studinya di Macquarie University, Sydney, Australia, dan meraih gelar Master of International Trade & Commerce Law di tahun 2015. Pada tahun 2017, beliau meraih gelar Master of Arts in Biblical & Theological Studies dari Biola University, Los Angeles, Amerika Serikat. Pada tahun 2020, beliau meraih gelar Master of Arts in Education di Biola University, Los Angeles, Amerika Serikat.	She earned a Bachelor of Commerce from University of New South Wales, Sydney, Australia in 2014. She earned a Master of International Trade & Commerce Law from Macquarie University, Sydney, Australia in 2015. She also earned a Master of Arts in Biblical & Theological Studies from Biola University, Los Angeles, United States in 2017. In 2020, she obtained a Master of Arts in Education at Biola University, Los Angeles, United States.
RIWAYAT JABATAN | History of Position		
DASAR HUKUM PENUNJUKAN Legal Basis of Appointment	RUPS Tahunan tanggal 27 Agustus 2021 sebagaimana termuat dalam Akta No.73 tanggal 27 Agustus 2021 oleh Notaris Aulia Taufani, S.H.	Annual GMS dated August 27, 2021 as per Deed No.73 dated August 27, 2021 made before the Notary Aulia Taufani, S.H.
JABATAN RANGKAP Concurrent Position	Beliau juga menjabat sebagai Wakil Ketua Umum MNC Peduli (2023-Sekarang), Komisaris PT Motion Crypto Technology (2022-Sekarang), Direktur PT Motion Digital Technology (2022-Sekarang), Direktur Utama PT MNC Teknologi Nusantara (2021-Sekarang), Direktur Utama PT MNC Modal Ventura (2021-Sekarang), Ketua Yayasan Hary Tanoesoedibjo (2021-Sekarang), Direktur PT Modal Anak Bangsa (2020-Sekarang), dan Direktur PT FM Digital Solution (2020-Sekarang).	She also serves as the Vice Chairwoman of MNC Peduli (2023-Present), Commissioner of PT Motion Crypto Technology (2022-Present), Director of PT Motion Digital Technology (2022-Present), President Director of PT MNC Technology Nusantara (2021-Present), President Director of PT MNC Modal Ventura (2021-Present), Chairwoman of Hary Tanoesoedibjo Foundation (2021-Present), Director of PT Modal Anak Bangsa (2020-Present), and Director of PT FM Digital Solution (2020-Present).
HUBUNGAN AFILIASI Affiliated Relationship	Beliau tidak memiliki hubungan afiliasi baik dengan anggota Dewan Komisaris dan anggota Direksi lainnya. Beliau memiliki hubungan afiliasi dengan Pemegang Saham Pengendali.	She does not have any affiliate relationships with members of the Board of Commissioners and other members of the Board of Directors. She has an affiliate relationship with the Controlling Shareholders.

PROFIL DIREKSI
Board of Directors' Profiles



KEWARGANEGARAAN Citizenship	Indonesia	Indonesia
TAHUN KELAHIRAN | Year of Birth	Beliau lahir pada tahun 1968	He was born in 1968
DOMISILI Domicile	Jakarta, Indonesia	Jakarta, Indonesia
RIWAYAT PENDIDIKAN History of Education	Beliau meraih gelar Bachelor of Science, Industrial and Manufacturing Engineering di Oregon State University, Amerika Serikat pada tahun 1992 dan gelar Master of Business Administration, Finance & Commercial Banking Faculty di Texas A&M University, Amerika Serikat pada tahun 1993.	He obtained a Bachelor of Science in Industrial and Manufacturing Engineering from Oregon State University, United States in 1992 and Master of Business Administration in Finance & Commercial Banking Faculty from Texas A&M University, United States in 1993.
RIWAYAT JABATAN | History of Position		
DASAR HUKUM PENUNJUKAN Legal Basis of Appointment	RUPS Tahunan tanggal 27 Agustus 2021 sebagaimana termuat dalam Akta No.73 tanggal 27 Agustus 2021 oleh Notaris Aulia Taufani, S.H.	Annual GMS dated August 27, 2021 as per Deed No.73 dated August 27, 2021 made before the Notary Aulia Taufani, S.H.
PENGALAMAN KERJA Work Experience	Beliau memulai karir di Prijohandoyo & Boentoro Strategic Consulting sebagai Corporate Finance Advisory (2001–2002). Melanjutkan karir di PT Putra Sumber Utama Timber sebagai Corporate Finance & Treasury Head (2002–2006). Melanjutkan karir di EcoSecurities Plc sebagai Head of Investment and Risk Management for CDM Project (2007–2008). Selanjutnya menjabat sebagai CDM Senior Manager and Head of Investment and Additionality for CDM Development pada South Pole Carbon Asset Management (2009). Kemudian menjabat sebagai Direktur pada PT Helios Capital (2009 - 2012) dan Head of Corporate Finance di PT MNC Kapital Indonesia Tbk (2020).	He started his career at Prijohandoyo & Boentoro Strategic Consulting as Corporate Finance Advisory (2001–2002). Proceeding to PT Putra Sumber Utama Timber as Corporate Finance & Treasury Head (2002–2006). Then he continues his career at EcoSecurities Plc as Head of Investment and Risk Management for CDM Project (2007–2008). Then holds the position as CDM Senior Manager and Head of Investment and Additionality for CDM Development at South Pole Carbon Asset Management (2009). Then holds a position as Director at PT Helios Capital (2009-2012) and Head of Corporate Finance at PT MNC Kapital Indonesia Tbk (2020).
JABATAN RANGKAP Concurrent Position	Saat ini beliau juga menduduki jabatan sebagai EVP Head of Corporate Finance di PT MNC Asia Holding Tbk (2012-Sekarang) dan Komisaris di PT Bank MNC Internasional Tbk (2018-Sekarang).)	Currently, he also holds position as EVP Head of Corporate Finance at PT MNC Asia Holding Tbk (2012–present) and Commissioner of PT Bank MNC Internasional Tbk (2018–present).
HUBUNGAN AFILIASI Affiliated Relationship	Beliau tidak memiliki hubungan afiliasi baik dengan anggota Dewan Komisaris, anggota Direksi lainnya maupun dengan Pemegang Saham Utama dan Pengendali.	He does not have any affiliate relationships with members of the Board of Commissioners, other members of the Board of Directors, or the Major and Controlling Shareholders.

PROFIL DIREKSI
Board of Directors' Profiles



KEWARGANEGARAAN Citizenship	Indonesia	Indonesia
TAHUN KELAHIRAN | Year of Birth	Beliau lahir pada tahun 1966	He was born in 1966
DOMISILI Domicile	Jakarta, Indonesia	Jakarta, Indonesia
RIWAYAT PENDIDIKAN History of Education	Beliau memperoleh gelar Sarjana Teknik Pertanian dari Institut Pertanian Bogor pada tahun 1990, Sarjana Ekonomi Jurusan Akuntansi dari Universitas Indonesia pada tahun 1991 dan Magister Manajemen Sistem Informasi dari Univesitas Bina Nusantara pada tahun 2017.	He earned his Bachelor of Agricultural Engineering degree from Bogor Agricultural Institution in 1990, and Bachelor of Economics degree in Accounting from Universitas Indonesia in 1991. In 2017, he obtained a Master of Information Systems Management degree from Universitas Bina Nusantara.
RIWAYAT JABATAN | History of Position		
DASAR HUKUM PENUNJUKAN Legal Basis of Appointment	RUPS Tahunan tanggal 20 Juli 2022 sebagaimana termuat dalam Akta No.79 tanggal 20 Juli 2022 oleh Notaris Aulia Taufani, S.H.	Annual GMS dated July 20, 2022 as per Deed No.79 dated July 20, 2022 made before the Notary Aulia Taufani, S.H.
PENGALAMAN KERJA Work Experience	Sebelumnya, beliau menjabat sebagai Direktur PT Global Mediacom Tbk (2012-2020), Direktur PT Media Nusantara Citra Tbk (2009-2013), Direktur PT MNC Sky Vision Tbk (2004-2008), Wakil Direktur Utama RCTI (2008-2009), Wakil Direktur Utama GlobalTV (2007-2008), Direktur PT MNC Investama Tbk (2004-2008) dan Direktur PT MNC Kapital Indonesia Tbk (2000-2002). Beliau memulai karirnya di Kantor Akuntan Publik Prasetio, Utomo & Co (Arthur Andersen) dan Salim Group.	He previously served as Director of PT Global Mediacom Tbk (2012-2020), Director of PT Media Nusantara Citra Tbk (2009-2013), Director of PT MNC Sky Vision Tbk (2004-2008), Vice President Director of RCTI (2008-2009), Vice President Director of GlobalTV (2007-2008), Director of PT MNC Investama Tbk (2004-2008) and Director of PT MNC Kapital Indonesia Tbk (2000-2002). He started his career working for Public Accountant firm Prasetio, Utomo & Co (Arthur Andersen) and Salim Group.
JABATAN RANGKAP Concurrent Position	Saat ini beliau juga menduduki jabatan sebagai Komisaris PT MNC Teknologi Nusantara (2022-Sekarang), Komisaris PT FM Digital Solution (2022-Sekarang), Direktur Utama PT Motion Crypto Technology (2022-Sekarang), Direktur Utama PT Modal Anak Bangsa (2022-Sekarang), dan Direktur PT Motion Digital Technology (2022-Sekarang).	Currently, he also serves as the Commissioner of PT MNC Teknologi Nusantara (2022-Present), Commissioner of PT FM Digital Solution (2022-Present), President Director of PT Motion Crypto Technology (2022-Present), President Director of PT Modal Anak Bangsa (2022-Present), and Director of PT Motion Digital Technology (2022-Present).
HUBUNGAN AFILIASI Affiliated Relationship	Beliau tidak memiliki hubungan afiliasi baik dengan anggota Dewan Komisaris, anggota Direksi lainnya maupun dengan Pemegang Saham Utama dan Pengendali.	He does not have any affiliate relationships with members of the Board of Commissioners, other members of the Board of Directors, or the Major and Controlling Shareholders.

PROFIL DIREKSI
Board of Directors' Profiles



KEWARGANEGARAAN Citizenship	Indonesia	Indonesia
TAHUN KELAHIRAN | Year of Birth	Beliau lahir pada tahun 1978	He was born in 1978
DOMISILI Domicile	Jakarta, Indonesia	Jakarta, Indonesia
RIWAYAT PENDIDIKAN History of Education	Beliau meraih gelar Sarjana Teknik Telekomunikasi dari Telkom University pada tahun 2002 dan Magister Manajemen Strategi di Universitas Gajah Mada pada tahun 2010.	He earned a Bachelor's degree in Telecommunication Engineering from Telkom University in 2002 and a Master's of Strategic Management degree from Universitas Gajah Mada in 2010.
RIWAYAT JABATAN | History of Position		
DASAR HUKUM PENUNJUKAN Legal Basis of Appointment	RUPS Tahunan tanggal 20 Juli 2022 sebagaimana termuat dalam Akta No.79 tanggal 20 Juli 2022 oleh Notaris Aulia Taufani, S.H.	Annual GMS dated July 20, 2022 as per Deed No.79 dated July 20, 2022 made before the Notary Aulia Taufani, S.H.
PENGALAMAN KERJA Work Experience	Sebelum bergabung dengan MNC Group, posisi terakhir beliau sebagai Vice President Information Technology PT Blue Bird Tbk (2019-2022), Head of Global Resource Management & PMO di T-System Malaysia Sdn. Bhd. (2011-2019), Software Development Manager di PT Karya Tangan Indah (2007-2011), Technical Consultant di PT Jewelry Design Services (2005-2007), serta Software Engineer di Bali Data Solutions (2003-2005).	Prior to joining MNC Group, his last position was Vice President of Information Technology at PT Blue Bird Tbk (2019-2022), Head of Global Resource Management & PMO at T-System Malaysia Sdn. Bhd. (2011-2019), Software Development Manager at PT Karya Tangan Indah (2007-2011), Technical Consultant at PT Jewelry Design Services (2005-2007), and Software Engineer at Bali Data Solutions (2003-2005).
JABATAN RANGKAP Concurrent Position	Saat ini beliau juga menduduki jabatan sebagai Direktur PT Motion Crypto Technology (2022-Sekarang) dan Direktur PT FM Digital Solution (2022-Sekarang).	Currently, he also serves as the Director of PT Motion Crypto Technology (2022-present) and Director of PT FM Digital Solution (2022-Present).
HUBUNGAN AFILIASI Affiliated Relationship	Beliau tidak memiliki hubungan afiliasi baik dengan anggota Dewan Komisaris, anggota Direksi lainnya maupun dengan Pemegang Saham Utama dan Pengendali.	He does not have any affiliate relationships with members of the Board of Commissioners, other members of the Board of Directors, or the Major and Controlling Shareholders

PROFIL DIREKSI
Board of Directors' Profiles



KEWARGANEGARAAN Citizenship	Indonesia	Indonesia
TAHUN KELAHIRAN | Year of Birth	Beliau lahir pada tahun 1962	He was born in 1962
DOMISILI Domicile	Jakarta, Indonesia	Jakarta, Indonesia
RIWAYAT PENDIDIKAN History of Education	Beliau memperoleh gelar sarjana akuntansi dari Universitas Indonesia pada tahun 1987 dan meraih gelar Magister Akuntansi dari Universitas Indonesia pada tahun 2010.	He obtained his bachelor degree in Accounting (1987) and Master's Degree in Accounting (2010) from Universitas Indonesia.
RIWAYAT JABATAN | History of Position		
DASAR HUKUM PENUNJUKAN Legal Basis of Appointment	RUPS Tahunan tanggal 20 Juli 2022 sebagaimana termuat dalam Akta No.79 tanggal 20 Juli 2022 oleh Notaris Aulia Taufani, S.H.	Annual GMS dated July 20, 2022 as per Deed No.79 dated July 20, 2022 made before the Notary Aulia Taufani, S.H.
PENGALAMAN KERJA Work Experience	Beliau bergabung dengan MNC Group sebagai Head of Internal Audit di PT Global Mediacom Tbk (2014-2018) dan Head of Internal Audit di PT MNC Asia Holding Tbk (2018). Selanjutnya di PT Bank MNC Internasional Tbk sebagai Direktur Kepatuhan (2018-2019) dan Direktur Utama (2018-2022). Memulai berkarir sebagai Auditor di KAP Amir Abadi Jusuf (AAJ) pada 1987, kemudian sebagai Auditor di KAP Arthur Young (kini E.Y) sampai Maret 1990. Sejak tahun 1990 sampai dengan 2014 menjabat berbagai posisi di industri perbankan mulai dari Citibank, HSBC, BoT Mitsubishi – UFJ, dan terakhir di DBS Indonesia sebagai Direktur Kepatuhan.	He joined MNC Group as Head of Internal Audit of PT Global Mediacom Tbk (2014-2018) and Head of Internal Audit of PT MNC Asia Holding Tbk (2018). Furthermore, he served at PT Bank MNC Internasional Tbk as Director of Compliance (2018-2019) and President Director (2018-2022). He started his career as Auditor at KAP Amir Abadi Jusuf (AAJ) in 1987, and later as Auditor at KAP Arthur Young (currently E.Y) until March 1990. From 1990 to 2014 he holds various position in banking sector starting from Citibank, HSBC, BoT Mitsubishi – UFJ, and lastly in DBS Indonesia where he served as Compliance Director.
JABATAN RANGKAP Concurrent Position	Saat ini beliau juga menduduki jabatan sebagai Komisaris PT Bank MNC Internasional Tbk (2022-Sekarang).	Currently, he also serves as Commissioner of PT Bank MNC Internasional Tbk (2022-Present).
HUBUNGAN AFILIASI Affiliated Relationship	Beliau tidak memiliki hubungan afiliasi baik dengan anggota Dewan Komisaris, anggota Direksi lainnya maupun dengan Pemegang Saham Utama dan Pengendali.	He does not have any affiliate relationships with members of the Board of Commissioners, other members of the Board of Directors, or the Major and Controlling Shareholders

PERUBAHAN SUSUNAN DIREKSI DAN/ATAU DEWAN KOMISARIS

Changes in the Composition of the Board of Directors and/or Board of Commissioners

Dalam Rapat Umum Pemegang Saham (RUPS) Tahunan Perseroan Tahun Buku 2022 yang dilaksanakan pada tanggal 15 Juni 2023, telah disetujui perubahan Pengurus Perseroan. Pemegang saham menyetujui dan menerima dengan baik pengunduran diri Ibu Tien dari jabatannya selaku Komisaris Perseroan. Selanjutnya, pemegang saham menyetujui pengangkatan Bapak Ageng Purwanto sebagai Komisaris Perseroan.

Dengan perubahan di atas, maka komposisi Direksi dan Dewan Komisaris Perseroan adalah sebagai berikut:

On the Company's Annual General Meeting of Shareholders (GMS) for the fiscal year 2022, which was held on June 15, 2023, changes were made to the Company's management. The shareholders agreed and accepted the resignation of Mrs. Tien from her position as Company's Commissioner. Furthermore, the shareholders approved the appointment of Mr. Ageng Purwanto as the Commissioner of the Company.

Due to those changes, the new composition of the Company's Board of Directors and Board of Commissioners is as follows:

Susunan Pengurus Perseroan Sebelumnya Previous Management Composition of the Company	Susunan Pengurus Perseroan Terkini Current Management Composition of the Company
Direksi | Board of Directors	
• Direktur Utama | President Director : Yudi Hamka • Direktur | Director: Jessica Herliani Tanoesoedibjo • Direktur | Director: Oerianto Guyandi • Direktur | Director: Ageng Purwanto • Direktur | Director: Peter Fajar • Direktur | Director: Muhammad Suhada • Direktur | Director: Mahdan	• Direktur Utama | President Director : Yudi Hamka • Direktur | Director: Jessica Herliani Tanoesoedibjo • Direktur | Director: Peter Fajar • Direktur | Director: Oerianto Guyandi • Direktur | Director: Muhammad Suhada • Direktur | Director: Mahdan
Dewan Komisaris | Board of Commissioners	
• Komisaris Utama | President Commissioner: Wito Mailoa • Komisaris | Commissioner: Tien • Komisaris Independen | Independent Commissioner: Sukisto	• Komisaris Utama | President Commissioner: Wito Mailoa • Komisaris | Commissioner: Ageng Purwanto* • Komisaris Independen | Independen Commissioner: Sukisto

*) Bapak Ageng Purwanto telah mengundurkan diri dari posisinya sebagai Komisaris Perseroan berlaku efektif tanggal 2 Oktober 2023.
*) Mr. Ageng Purwanto has resigned from his position as Commissioner of the Company effective October 2, 2023.

DEMOGRAFI KARYAWAN

Employee Demography

Jumlah Karyawan Berdasarkan Unit Usaha

Employees by Business Units

Unit Usaha Business Units	2023	
	Jumlah Total	%
PT MNC Kapital Indonesia Tbk	69	2,94
PT MNC Sekuritas	192	8,18
PT MNC Asset Management	50	2,13
PT MNC Finance	495	21,06
PT MNC Life Assurance	93	3,96
PT MNC Asuransi Indonesia	242	10,31
PT Bank MNC Internasional Tbk	942	40,13
PT MNC Guna Usaha Indonesia	173	7,37
PT MNC Teknologi Nusantara	51	2,17
PT FM Digital Solution	41	1,75
Jumlah | Total	**2.348**	**100,00**

Jumlah Karyawan Berdasarkan Level Jabatan

Employees by Position Level

Level Jabatan Position Level	2023	
	Jumlah Total	%
Direktur | Director	39	1,66
GM/VP/SVP/EVP | GM/VP/SVP/EVP	81	3,45
Manajer | Managers	354	15,09
Asisten Manajer / Supervisor	780	33,21
Officer | Officers	1.086	46,25
Staf | Staff	8	0,34
Jumlah | Total	**2.348**	**100,00**

DEMOGRAFI KARYAWAN 2023
Employee Demography 2023

Komposisi Karyawan Berdasarkan Usia
Employees by Age

Usia Age	2023	
	Jumlah Total	%
< 25 Tahun I < 25 Years Old	138	5,88
25-34 Tahun I 25-34 Years Old	1.006	42,83
35-44 Tahun I 35-44 Years Old	779	33,19
45-50 Tahun I 45-50 Years Old	243	10,35
>50 Tahun I >50 Years Old	182	7,75
Jumlah |Total	**2.348**	**100,00**

Komposisi Karyawan Berdasarkan Pendidikan
Employees by Education Level

Pendidikan Education Level	2023	
	Jumlah Total	%
S3 I Doctor	1	0,04
S2 I Postgraduate	101	4,30
S1 I Undergraduate	1.789	76,20
Diploma I Diploma	299	12,74
Non Akademi I Non Academic	158	6,72
Jumlah | Total	**2.348**	**100,00**

Komposisi Karyawan Berdasarkan Jenis Kelamin
Employees by Gender

Jenis Kelamin Gender	2023	
	Jumlah Total	%
Laki-laki I Male	1.372	58,46
Perempuan I Female	976	41,54
Jumlah |Total	**2.348**	**100,00**

Komposisi Karyawan Berdasarkan Status Kepegawaian
Employees by Employment Status

Status Kepegawaian Employment Status	2023	
	Jumlah Total	%
Kontrak I Contract	758	24,26
Tetap I Permanent	1.590	50,88
Outsource I Outsource	776	24,86
Jumlah | Total	**3.124**	**100,00**

KOMPOSISI PEMEGANG SAHAM
Shareholders Composition

Per 1 Januari 2023 As of January 1, 2023		
Unit Usaha Business Units	**Jumlah Saham** Number of shares	**%**
PT MNC Asia Holding Tbk	21.228.044.760	49,81
Jalan Pantai Limited	3.900.000.000	9,15
HT Investment Development Ltd	3.708.705.000	8,70
UOB Kay Hian (Hong Kong) Ltd	2.973.071.300	6,98
Kepemilikan Saham Anggota Dewan Komisaris dan Direksi Share Ownership by Members of The Board of Commissioners and Board of Directors		
Tien (Komisaris I Commissioner)	24.309.100	0,06
Yudi Hamka (Direktur Utama I President Director)	6.486.100	0,02
Jessica Herliani Tanoesoedibjo (Direktur I Director)	50.727.500	0,12
Ageng Purwanto (Direktur I Director)	4.141.000	0,01
Peter Fajar (Direktur I Director)	3.936.100	0,01
Oerianto Guyandi (Direktur I Director)	5.050.000	0,01
Muhammad Suhada (Direktur I Director)	432.500	0,00
Masyarakat lainnya (kepemilikan masing-masing kurang dari 5%) Public (less than 5% each)	10.713.947.567	25,14
Jumlah | Total	**42.618.850.927**	**100,00**

Per 31 Desember 2023 As of December 31, 2023		
Unit Usaha Business Units	**Jumlah Saham** Number of shares	**%**
PT MNC Asia Holding Tbk	21.228.044.760	49,81
Jalan Pantai Limited	3.900.000.000	9,15
HT Investment Development Ltd	3.708.705.000	8,70
UOB Kay Hian (Hong Kong) Ltd	2.782.427.300	6,53
Kepemilikan Saham Anggota Dewan Komisaris dan Direksi Share Ownership by Members of The Board of Commissioners and Board of Directors		
Yudi Hamka (Direktur Utama I President Director)	375.500	0,00
Jessica Herliani Tanoesoedibjo (Direktur I Director)	50.727.500	0,12
Peter Fajar (Direktur I Director)	3.936.100	0,01
Oerianto Guyandi (Direktur I Director)	5.050.000	0,01
Muhammad Suhada (Direktur I Director)	520.900	0,00
Masyarakat lainnya (kepemilikan masing-masing kurang dari 5%) Public (less than 5% each)	10.939.063.867	25,67
Jumlah | Total	**42.618.850.927**	**100,00**

KOMPOSISI PEMEGANG SAHAM
Shareholders Composition

Klasifikasi Pemegang Saham
Shareholders' Classifications

Uraian Pemodal Nasional	Jumlah Pemegang Saham Total Shareholders	Jumlah Saham Number of Shares	% Kepemilikan % Ownership	Description National Investors
Individu	17.068	5.262.381.676	12,35	Individuals
Institusi	33	24.465.879.326	57,40	Institutions
Sub Total	17.101	29.728.261.002	69,75	Sub Total
Pemodal Asing				Foreign Investors
Individu	17	7.942.900	0,02	Individuals
Institusi	34	12.882.647.025	30,23	Institutions
Sub Total	51	12.890.589.925	30,25	Sub Total
Total	**17.152**	**42.618.850.927**	**100,00**	**Total**

Pemegang Saham Utama dan Pengendali
Controlling and Ultimate Shareholders

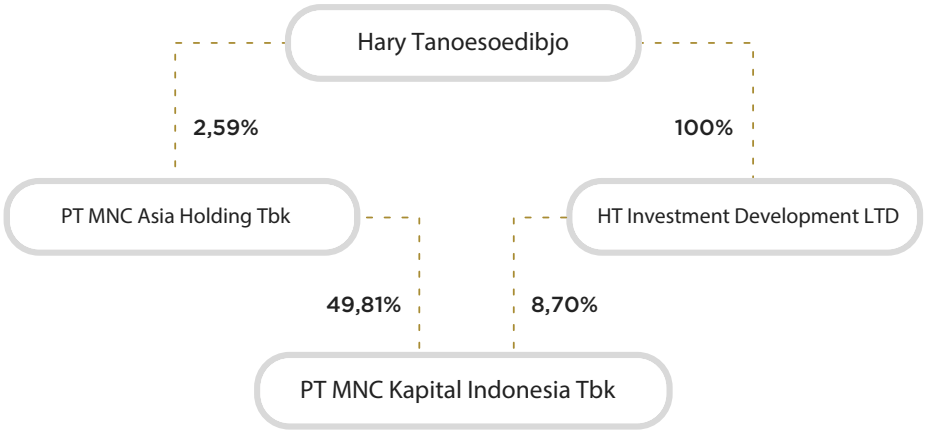

KEPEMILIKAN SAHAM TIDAK LANGSUNG OLEH DEWAN KOMISARIS DAN DIREKSI
Indirect Shareholding by the Board of Commissioners and the Board of Directors

Klasifikasi Pemegang Saham
Shareholders' Classifications

Nama Name	Jabatan Designation	Pemegang Saham yang Terdaftar di Daftar Saham Shareholders Registered in Share Registar	Per 1 Januari 2023 As of January 1, 2023		Per 31 Desember 2023 As of December 31, 2023	
			Jumlah Saham Number of Shares	%	Jumlah Saham Number of Shares	%
Yudi Hamka	Direktur Utama I President Director	PT MNC Asia Holding Tbk	3.440.400	0,00	92.700	0,00

RIWAYAT PENCATATAN SAHAM
Share Listing History

No.	Saham Share	Tanggal Efektif Pencatatan Saham Effective Date of Share Listing	Nominal Per Lembar Saham Nominal per Share (Par Value)	Harga Penawaran Umum Public Offering Price	Harga Pelaksanaan Execution Price	Saham yang diterbitkan (lembar Saham) Shares Issued (Shares)	Jumlah Saham Number of Shares	Nama Bursa Tempat Saham Dicatatkan Name of the Exchange Where the Stocks Were Listed
1	Pencatatan Saham Perdana Before Initial Registration	08/06/2001	Rp100	Rp250	-	1.250.000.000	1.250.000.000	PT Bursa Efek Indonesia
2	Hasil Pelaksanaan Waran Seri A Series A Result	27/01/2005 - 11/01/2007	-	-	-	175.000	1.250.175.000	PT Bursa Efek Indonesia
3	Hasil Pelaksanaan Konversi MESOP Tahap I Employee Stock Options Result	26/04/2012 - 12/11/2012	-	-	Tahap I: Rp736 Phase I: Rp736	7.202.250	1.257.377.250	PT Bursa Efek Indonesia
4	Hasil Pelaksanaan PMTHMETD Share subscription without Preemptive Rights Result	19/10/2012	Rp100	Rp1.000	-	87.500.000	1.344.877.250	PT Bursa Efek Indonesia
5	Hasil Pelaksanaan Konversi MESOP Tahap I dan II Employee Stock Options Result Phase I and II	04/06/2013 -27/11/2013	-	-	Tahap I: Rp736 Phase I: Rp736 Tahap II: Rp1.018 Phase II: Rp1.018	19.470.250	1.364.347.500	PT Bursa Efek Indonesia
6	Hasil Pelaksanaan Konversi MESOP Tahap I, II dan III Employee Stock Options Result Phase I, II, and III	28/05/2014 - 19/11/2014	-	-	Tahap I: Rp736 Phase I: Rp736 Tahap II: Rp1.018 Phase II: Rp1,018 Tahap III: Rp900 Phase III: Rp900	23.553.200	1.387.900.700	PT Bursa Efek Indonesia
7	Penawaran Umum Terbatas I Public Offering I	11/07/2014 - 29/08/214	Rp100	Rp900	-	2.615.276.045	4.003.176.745	PT Bursa Efek Indonesia
8	Hasil Pelaksanaan Konversi MESOP Tahap III Employee Stock Options Result Phase III	10/04/2015 - 11/11/2015	-	-	Rp900	5.910.100	4.009.086.845	PT Bursa Efek Indonesia
9	Hasil Pelaksanaan PMTHMETD Share subscription without Preemptive Rights Result	14/04/2015	Rp100	Rp1.800	-	128.823.255	4.137.910.100	PT Bursa Efek Indonesia
10	Penawaran Umum Terbatas II Public Offering II	16/10/2015 - 20/11 2015	Rp100	Rp1.500 0	-	551.474.960	4.689.385.060	PT Bursa Efek Indonesia
11	Hasil Pelaksanaan Konversi MESOP Tahap III Employee Stock Options Result Phase III	11/04/2016 -17/02/2016	-	-	Rp900	1.701.200	4.691.086.260	PT Bursa Efek Indonesia

RIWAYAT PENCATATAN SAHAM
Share Listing History

No.	Saham Share	Tanggal Efektif Pencatatan Saham Effective Date of Share Listing	Nominal Per Lembar Saham Nominal per Share (Par Value)	Harga Penawaran Umum Public Offering Price	Harga Pelaksanaan Execution Price	Saham yang diterbitkan (lembar Saham) Shares Issued (Shares)	Jumlah Saham Number of Shares	Nama Bursa Tempat Saham Dicatatkan Name of the Exchange Where the Stocks Were Listed
12	Hasil Pelaksanaan PMTHMETD Share subscription without Preemptive Rights Result	01/06/2016	Rp100	Rp1.658	-	232.207.479	4.923.293.739	PT Bursa Efek Indonesia
13	Hasil Pelaksanaan Konversi MESOP Tahap IV Employee Stock Options Result Phase IV	18/08/2016	-	-	Rp1.500	25.000	4.923.318.739	PT Bursa Efek Indonesia
14	Hasil Pelaksanaan Waran Seri I Waran Series I Result	31/05/2016 - 12/10/2016	Rp100	Rp1.500	-	549.519.579	5.472.838.318	PT Bursa Efek Indonesia
15	Hasil Pelaksanaan PMTHMETD Share subscription without Preemptive Rights Result	03/04/2018	Rp100		Rp1.580	15.822.785	5.488.661.103	PT Bursa Efek Indonesia
16	Hasil Pelaksanaan PMTHMETD Share subscription without Preemptive Rights Result	12/07/2018	Rp100		Rp1.580	15.822.785	5.504.483.888	PT Bursa Efek Indonesia
17	Hasil Pelaksanaan Saham Bonus The Excercised of Bonus shares Result	28/09/2018	Rp100			33.026.903.328	38.531.387.216	PT Bursa Efek Indonesia
18	Hasil Pelaksanaan PMTHMETD Share subscription without Preemptive Rights Result	21/05/2019	Rp100	-	Rp143	374.981.711	38.906.368.927	PT Bursa Efek Indonesia
19	Hasil Pelaksanaan PMTHMETD Share subscription without Preemptive Rights Result	12/02/2020	Rp100	-	Rp140	854.483.000	39.760.851.927	PT Bursa Efek Indonesia
20	Hasil Pelaksanaan PMTHMETD Share subscription without Preemptive Rights Result	12/01/2021	Rp100	-	Rp135	2.857.999.000	42.618.850.927	PT Bursa Efek Indonesia
		Jumlah | Total				**42.618.850.927**		

PENGEMBANGAN KOMPETENSI DEWAN KOMISARIS & DIREKSI

The Board of Commissioner and the Board of Director Competency Development

No	Tanggal Date	Penyelenggara / Tempat Organizer / Venue	Topik Kegiatan Activity Topic	Dewan Komisaris dan/ atau Direksi yang hadir Attending member of BOC and/or BOD	Pembicara Speaker
1	2 Februari 2023 February 2, 2023	MNC Group Zoom Webinar	MNC Forum – LXVIII (Ke-68) : "Strategi dan Kebijakan Pemerintah Dalam Meningkatkan Potensi UKM Berbasis Ekonomi Digital" & Corporate Business Update MNC Forum – LXVIII (68th) : "Government Strategies and Policies in Enhancing the Potential of Digital Economy-Based SMEs" & Corporate Business Update	· Wito Mailoa · Tien · Yudi Hamka · Jessica Herliani Tanoesoedibjo · Peter Fajar · Ageng Purwanto · Oerianto Guyandi · Muhammad Suhada · Mahdan	· Teten Masduki (Menteri Koperasi dan Usaha Kecil Menengah RI) I (Minister of Cooperatives and Small Medium Enterprises of the Republic of Indonesia) · Hary Tanoesoedibjo (Executive Chairman MNC Group) · Ir. Siti Azizah,MBA (Deputi Bidang Kewirausahaan Kementerian Koperasi dan UKM) I (Deputy for Entrepreneurship of the Ministry of Cooperatives and SMEs) · Tb Fiki C. Satari (Staf Khusus Menteri Koperasi dan UKM Bidang Pemberdayaan Ekonomi Kreatif) I (Special Staff to the Minister of Cooperatives and SMEs for Empowerment of the Creative Economy)
2	13 April 2023 April 13, 2023	MNC Group Zoom Webinar	MNC Forum – LXIX (Ke-69) : "Peran Dan Strategi KPU Dalam Meningkatkan Partisipasi Pemilih Pada Pemilu 2024" & Corporate Business Update MNC Forum – LXIX (69th) : "The Role and Strategy of KPU in Increasing Voter Participation in the 2024 Election" & Corporate Business Update	· Wito Mailoa · Tien · Yudi Hamka · Jessica Herliani Tanoesoedibjo · Peter Fajar · Ageng Purwanto · Oerianto Guyandi · Muhammad Suhada · Mahdan	· Hasyim Asy'ari, S.H., M.Si., Ph.D (Ketua Komisi Pemilihan Umum Republik Indonesia Periode 2022 - 2027) I (Chairman of the General Election Commission of the Republic of Indonesia for the Period 2022 - 2027) · Hary Tanoesoedibjo (Executive Chairman MNC Group)
3	29 Mei 2023 May 29, 2023	MNC Group iNews Tower & Zoom Webinar	MNC Forum – LXX (Ke-70) Sesi Pertama : "Globalisasi - Tantangan dan Peluang Bagi Indonesia Ke Depan" & Corporate Business Update MNC Forum – LXX (70th) Session 1 : "The Role and Strategy of KPU in Increasing Voter Participation in the 2024 Election" & Corporate Business Update	· Wito Mailoa · Tien · Yudi Hamka · Jessica Herliani Tanoesoedibjo · Peter Fajar · Ageng Purwanto · Oerianto Guyandi · Muhammad Suhada · Mahdan	· H. Ganjar Pranowo, S.H, M.IP (Gubernur Jawa Tengah) I (Governor of Central Java) · Hary Tanoesoedibjo (Executive Chairman MNC Group)
4	30 Mei 2023 May 30, 2023	MNC Group iNews Tower & Zoom Webinar	MNC Forum – LXX (Ke-70) Sesi Kedua : "Arah Pembangunan Indonesia Dalam Menghadapi Globalisasi dan Ekonomi Dunia Yang Semakin Kompetitif" & Corporate Business Update MNC Forum – LXX (70th) Session 2 : " "Indonesia's Development Direction in the Wake of Globalization and an Increasingly Competitive World Economy" & Corporate Business Update	· Wito Mailoa · Tien · Yudi Hamka · Jessica Herliani Tanoesoedibjo · Peter Fajar · Ageng Purwanto · Oerianto Guyandi · Muhammad Suhada · Mahdan	· Prabowo Subianto (Menteri Pertahanan Republik Indonesia) I (Minister of Defense of the Republic of Indonesia) · Hary Tanoesoedibjo (Executive Chairman MNC Group)

PENGEMBANGAN KOMPETENSI DEWAN KOMISARIS & DIREKSI
The Board Of Commissioner And The Board Of Director Competency Development

No	Tanggal Date	Penyelenggara / Tempat Organizer / Venue	Topik Kegiatan Activity Topic	Dewan Komisaris dan/ atau Direksi yang hadir Attending member of BOC and/or BOD	Pembicara Speaker
5	13 Juli 2023 July 13, 2023	MNC Group iNews Tower & Zoom Webinar	MNC Forum – LXXI (Ke-71): "Membangun Indonesia Yang Kokoh Secara Fundamental dan Berintegritas" & Corporate Business Update MNC Forum – LXXI (71st): "Building a Fundamentally Strong Indonesia with Integrity" & Corporate Business Update	· Wito Mailoa · Ageng Purwanto · Yudi Hamka · Jessica Herliani Tanoesoedibjo · Peter Fajar · Oerianto Guyandi · Muhammad Suhada · Mahdan	· Komjen Pol (Purn.) Firli Bahuri, M.Si (Ketua Komisi Pemberantasan Korupsi (KPK) Republik Indonesia) I (Chairman of the Corruption Eradication Commission (KPK) of the Republic of Indonesia) · Hary Tanoesoedibjo (Executive Chairman MNC Group)
6	5 Oktober 2023 October 5, 2023	MNC Group iNews Tower & Zoom Webinar	MNC Forum – LXXII (Ke-72): "Memahami Arti Nasionalisme Dari Perspektif Bangsa Indonesia" & Corporate Business Update MNC Forum – LXXII (72nd): "Understanding Nationalism, Indonesian's Perspective" & Corporate Business Update	· Wito Mailoa · Yudi Hamka · Jessica Herliani Tanoesoedibjo · Peter Fajar · Oerianto Guyandi · Muhammad Suhada · Mahdan	· Dr. H. Sandiaga Salahuddin Uno, B.B.A., M.B.A (Menteri Pariwisata dan Ekonomi Kreatif / Kepala Badan Pariwisata dan Ekonomi Kreatif Republik Indonesia) I (Minister of Tourism and Creative Economy / Head of the Tourism and Creative Economy Agency of the Republic of Indonesia) · Hary Tanoesoedibjo (Executive Chairman MNC Group)
7	21 November 2023 November 21, 2023	MNC Group iNews Tower & Zoom Webinar	MNC Forum – LXXIII (Ke-73): "Penegakan Hukum : Jembatan Menuju Indonesia Emas 2045" & Corporate Business Update MNC Forum – LXXIII (73rd): "Law Enforcement: A Bridge to Golden Indonesia 2045" & Corporate Business Update	· Wito Mailoa · Yudi Hamka · Jessica Herliani Tanoesoedibjo · Peter Fajar · Oerianto Guyandi · Muhammad Suhada · Mahdan	· Prof. Dr. Mohammad Mahfud MD, S.H., S.U., M.I.P. (Menteri Koordinator Bidang Politik, Hukum, dan Keamanan RI) I (Coordinating Minister for Political, Legal, and Security Affairs of the Republic of Indonesia) · Hary Tanoesoedibjo (Executive Chairman MNC Group)

KEANGGOTAAN ASOSIASI
Association Memberships

Nama Organisasi Organization	Status Keanggotaan Membership Status
Asosiasi Emiten Indonesia (AEI)	Anggota I Member
Asosiasi Asuransi Umum Indonesia (AAUI)	Anggota (Melalui anak usaha) I Member (Through subsidiaries)
Asosiasi Asuransi Jiwa Indonesia (AAJI)	Anggota (Melalui anak usaha) I Member (Through subsidiaries)
Asosiasi Perusahaan Pembiayaan Indonesia (APPI)	Anggota (Melalui anak usaha) I Member (Through subsidiaries)
Asosiasi Ahli Pialang Asuransi dan Reasuransi Indonesia (APARI)	Anggota (Melalui anak usaha) I Member (Through subsidiaries)
Asosiasi Layanan Urun Dana Indonesia (ALUDI)	Anggota (Melalui anak usaha) I Member (Through subsidiaries)
Asosiasi Fintech Indonesia (AFTECH)	Anggota (Melalui anak usaha) I Member (Through subsidiaries)

AKUNTAN PUBLIK

Public Accountant

Akuntan Publik merupakan pihak independen yang ditunjuk untuk membantu Perseroan dalam melakukan pemeriksaan atau mengaudit Laporan Keuangan sesuai dengan Standar Akuntansi Keuangan yang berlaku. Penunjukan Kantor Akuntan Publik (KAP) dan Akuntan Publik (AP) ditetapkan oleh Pemegang Saham melalui RUPS Tahunan berdasarkan rekomendasi dari Dewan Komisaris dan Komite Audit.

Public Accountant is an independent party appointed to assist the Company in conducting audits or auditing the Financial Report in accordance with the applicable Financial Accounting Standards. Accounting Firm and its Public Accountant shall be appointed and determined by the shareholders through the Annual GMS based on recommendations from the Board of Commissioner and the Audit Committee.

Tahun Buku Fiscal Year	Nama & Alamat Kantor Akuntan Publik Public Accounting Firm & Address	Nama Akuntan Publik Public Accountant	Biaya (Rp) Fee	Jasa Audit Audit Work	Opini Audit Audit Opinion
2023	Kanaka Puradiredja, Suhartono Branch Jakarta Pusat Wisma Bumiputera, 12th Floor Jl. Jend. Sudirman Kav. 75, Setiabudi Jakarta Pusat 12910	Florus Daeli, SE., AK., MM., CA., CPA., CRA., CLI., CPI., CACP., ASEAN CPA	320.500.000	Audit Umum General Audit	Wajar tanpa modifikasian Fairnes without modification

Jasa Lain yang Diberikan

Selama tahun 2023, Kantor Akuntan Publik Kanaka Puradiredja, Suhartono tidak memberikan jasa konsultasi lainnya kepada Perseroan.

Other Services Provided

During 2023, Public Accounting Firm Kanaka Puradiredja, Suhartono has not provided another consulting service to the Company.

LEMBAGA DAN PROFESI PENUNJANG PASAR MODAL

Capital Market Institution and Supporting Professionals

Biro Administrasi Efek | Share Registrar

PT BSR Indonesia
Gedung Sindo Lt. 3
Jl. Wahid Hasyim No. 38
Menteng, Jakarta Pusat, DKI Jakarta 10340
Tel.: +62-21 80864722

Notaris | Notary

Notaris Aryanti Artisari, S.H., M.Kn.
Notaris Aulia Taufani, S.H.
Menara Sudiman, Lantai 17D
Jl. Jenderal Sudirman Kav. 60, Jakarta 12190, Indonesia
Tel. : +62-21 520 4778

Perusahaan Pemeringkat Efek | Rating Agency

PT Pemeringkat Efek Indonesia (PEFINDO)
Panin Tower Senayan City, Lantai 17
Jl. Asia Afrika Lot. 19, Jakarta 10270, Indonesia
Tel. : +62-21 7278 2380

Wali Amanat | Trustee

PT Bank Rakyat Indonesia (Persero) Tbk
Gedung BRI II, Lantai 30
Jl. Jend. Sudirman Kav. 44-46, Jakarta 10210, Indonesia
Tel. : +62-21 250 0124, 575 815

PENGHARGAAN DAN SERTIFIKASI

Awards and Certifications















Tanggal Perolehan Date	Unit Bisnis Business Unit	Deskripsi Penghargaan Award Description	Lembaga Pemberi Sertifikasi Certification Institution
15 Februari 2023 February 15, 2023	MNC Sekuritas	Anggota Bursa Mitra Galeri Investasi BEI dengan Kinerja Terbaik IDX Investment Gallery Partner Exchange Member with the Best Performance	Bursa Efek Indonesia Indonesia Stock Exchange
12 April 2023 April 12, 2023	MNC Sekuritas	a. Golden Trophy The Best Securities Company in Digital Brand 5 Years in a Row (2019-2023) b. The Highest Digital Index in Securities Company c. The Best Securities Company (Underwriter) Asset Rp1T - <2,5T	Infobank & Isentia
21 September 2023 September 21, 2023	MNC Sekuritas	IDX Channel Anugerah Inovasi Indonesia 2023: Product and Business Model with Innovation Category Special Award "MotionTrade, Innovation for Online Trading System"	IDX Channel
29 September 2023 September 29, 2023	MNC Sekuritas	Juara I, The Most Number of Investor Protection Month Socialization Activities 2023 1st Winner, The Most Number of Investor Protection Month Socialization Activities 2023	Bursa Efek Indonesia Indonesia Stock Exchange
5 Oktober 2023 October 5, 2023	MNC Sekuritas	a. Most Brilliant Strategic Communication 2023 b. Most Brilliant Company Agility 2023 c. Most Brilliant Strategic Alignment 2023 d. CEO of Year 2023 for Brilliant Human Capital	Indonesia Human Capital Brilliance Award 2023 BusinessUpdate.id

PENGHARGAAAN DAN SERTIFIKASI
Awards and Certifications



Tanggal Perolehan Date	Unit Bisnis Business Unit	Deskripsi Penghargaan Award Description	Lembaga Pemberi Sertifikasi Certification Institution
8 November 2023 November 8, 2023	MNC Sekuritas	a. Best Digital CGC And IOT Implementation 2023 in Securities Services b. Best Chief Technology Officer (CTO)	Business Asia Indonesia
25 November 2023 November 25, 2023	MNC Sekuritas	AB SOTS Terbaik Mitra Penyelenggara IDX Islamic Challenge 2023 AB SOTS Best Organizing Partner of IDX Islamic Challenge 2023	Bursa Efek Indonesia Indonesia Stock Exchange
7 Desember 2023 December 7, 2023	MNC Sekuritas	Top 3 Best Retail Brokerage di Indonesia dan Rank 1 Best Analysts/Commentator di Indonesia yang diberikan kepada Senior Research Analyst MNC Sekuritas Herditya Wicaksana Top 3 Best Retail Brokerage accolade in Indonesia at the 2023 Asiamoney Brokers Poll, alongside Senior Research Analyst Herditya Wicaksana	Asiamoney Brokers Poll 2023 2023 Asiamoney Brokers Poll
12 April 2023 April 12, 2023	MNC Bank	a. The Best Bank With Digital Service KBMI 1 (MotionBanking) b. The Best Credit Card Conventional Bank KBMI 1 c. The 2nd Best Deposito Conventional Bank KBMI 1 d. The 2nd Best Bank Savings Account KBMI 1 e. The 2nd Highest Digital Index (MotionBanking) f. The 3rd Best Conventional Bank KBMI 1	Infobank & Isentia
26 Oktober 2023 October 26, 2023	MNC Bank	The Biggest Credit Cardholder For KBMI 2	Visa Award 2023
9 November 2023 November 9, 2023	MNC Bank	The Best Digital Innovation	Indonesia Digital Innovation Summit 2023 SWA Media Group

PENGHARGAAAN DAN SERTIFIKASI
Awards and Certifications













Tanggal Perolehan Date	Unit Bisnis Business Unit	Deskripsi Penghargaan Award Description	Lembaga Pemberi Sertifikasi Certification Institution
27 Juli 2023 July 27, 2023	MNC Insurance	Penghargaan dengan Predikat "Sangat Bagus" dalam acara "24th Infobank Insurance Award" untuk kategori The Best Performance General Insurance Company, Premi Bruto Rp500 Miliar s/d < Rp1 Triliun Title "Excellent" at the "24th Infobank Insurance Award" in the category of The Best Performance General Insurance Company, Gross Premiums IDR 500 billion to < IDR 1 trillion	Infobank
28 November 2023 November 28, 2023	MNC Insurance	Perusahaan Asuransi Umum Terbaik 2023, kategori Modal <Rp300 Miliar The Best General Insurance Company 2023 in the category of Capital <Rp300 Billion	PT Reasuransi MAIPARK Indonesia (MAIPARK)
10 Maret 2023 March 10, 2023	MNC Life	Indonesia Most Recomended Company Winner 2023 dalam ajang 3.0 Award Trends Summit 2023 The Indonesia Most Recommended Company Winner 2023 at the 3.0 Award Trends Summit 2023	Indonesia Award Magazine
25 Juli 2023 July 25, 2023	MNC Asset Management	Produk MNC Dana Likuid memperoleh penghargaan Best Reksa Dana Pendapatan Tetap Kategori 3 Tahun Non Syariah MNC Dana Likuid product, has been awarded the Best Fixed Income Mutual Fund Category for 3 Years Non-Shariah	Edvisor ID dan CNBC Indonesia

PENGHARGAAAN DAN SERTIFIKASI
Awards and Certifications









Tanggal Perolehan Date	Unit Bisnis Business Unit	Deskripsi Penghargaan Award Description	Lembaga Pemberi Sertifikasi Certification Institution
27 Juli 2023 July 27, 2023	MNC Leasing	a. The Best Performance Multifinance Company (Aset Rp500 miliar S/D < Rp1 triliun) b. Golden Trophy The Best Performance in 5 Consecutive Years Multifinance Company a. The Best Performance Multifinance Company (Assets Rp500 billion to < Rp1 trillion) b. Golden Trophy for The Best Performance in 5 Consecutive Years Multifinance Company	Infobank
27 Juli 2023 July 27, 2023	MNC Finance	The 19th Infobank Multifinance Award 2023: The Best Performance Multifinance Company (Aset Rp1 triliun s/d < Rp5 triliun) The 19th Infobank Multifinance Award 2023, The Best Performance Multifinance Company (Assets Rp1 trillion to < Rp5 trillion)	Infobank

PERISTIWA PENTING PERSEROAN & ENTITAS ANAK

Significant Corporate & Subsidiaries Events

JANUARI January

12 MotionPay secara resmi berkolaborasi dengan Ultra Voucher untuk menyediakan berbagai pilihan voucher digital, langsung dari aplikasi MotionPay.
MotionPay has partnered with Ultra Voucher to offer a variety of digital vouchers through MotionPay app.



12 MNC Life Gebrak Agency Kick Off 2023, untuk Mendorong Semangat Para Agen
MNC Life Kick Off Agency 2023, to Encourage the Enthusiasm of the Agents.



19 MNC Guna Usaha Indonesia dan Universitas Paramadina menjalin kolaborasi strategis untuk mendukung pembiayaan pendidikan.
Strategic collaboration between MNC Guna Usaha Indonesia and Universitas Paramadina to support education funding.



19 MNC Insurance menggelar Agency Kick Off 2023.
MNC Insurance held Agency Kick Off 2023.



20 MNC Life dan PT Asuransi Asei Indonesia menjalin kerja sama untuk menghadirkan produk perlindungan pinjaman atau asuransi kredit.
MNC Life partnered with PT Asuransi Asei Indonesia to provide loan protection or credit insurance products.



25 MNC Life dan Universitas Paramadina menandatangani kesepakatan untuk program magang dan peningkatan literasi keuangan.
MNC Life and Universitas Paramadina signed an agreement for Internship Program and Financial Literacy Development.



FEBRUARI February

13 PT FM Digital Solution (Flash Mobile) sebagai payment gateway provider dan biller aggregator di Indonesia mengumumkan kerja sama dengan PT Indonesia Digital Identity (VIDA).

Indonesian payment gateway provider and bill aggregator, PT FM Digital Solution (Flash Mobile), has partnered with PT Indonesia Digital Identity (VIDA).



14 & 23 MNC Sekuritas dukung literasi keuangan, edukasi perencanaan keuangan dan investasi di UNIKA Atma Jaya.

MNC Sekuritas supports financial literacy, financial planning and investment education to UNIKA Atma Jaya.



28 Dalam rangka mendukung literasi keuangan, MNC Sekuritas menerima kunjungan mahasiswa pascasarjana Universitas Muhammadiyah Metro Lampung.

In support off financial literacy, MNC Sekuritas received a visit from graduate students of Universitas Muhammadiyah Metro Lampung.



MARET March

15 MNC Sekuritas meresmikan Galeri Investasi Edukasi di SMA Pelita Bangsa dan SMK Negeri 1 Lemahabang, Cirebon.

MNC Sekuritas inaugurated an Education Investment Gallery at Pelita Bangsa High School and SMK Negeri 1 Lemahabang, Cirebon.



PERISTIWA PENTING PERSEROAN & ENTITAS ANAK
Significant Corporate & Subsidiaries Events

APRIL April

16 Siap Haji dari MNC Guna Usaha Syariah meluncurkan program talk show "Syariah Talk" yang menghadirkan narasumber pilihan.

Siap Haji from MNC Guna Usaha Syariah launched a talk show program "Syariah Talk", which presents special speakers.



21 MNC Guna Usaha Indonesia meluncurkan program podcast Bincang Bareng MNC Guna Usaha Indonesia (BBM GUIS).

MNC Guna Usaha Indonesia launched Bincang Bareng MNC Guna Usaha Indonesia (BBM GUIS) podcast program.



05 MNC Sekuritas mengembangkan fitur baru Filantropi untuk mempercepat pertumbuhan investor syariah.

To facilitate the expansion of Sharia investors, MNC Sekuritas introduced an innovative Filantropi feature to propel growth.



MEI May

09 MNC Sekuritas dan Happy Billionaires Club (HBC) bekerja sama dengan PT Adi Sarana Armada Tbk (ASSA) dalam mendukung edukasi pasar modal melalui acara Bincang Emiten.

MNC Sekuritas and Happy Billionaires Club (HBC) collaborate with PT Adi Sarana Armada Tbk (ASSA) in supporting capital market education by organizing an event called "Bincang Emiten".



10 MNC Bank melakukan kerja sama dengan Jalin untuk memperluas akses layanan perbankan digital.

In order to expand access in digital banking services, MNC Bank collaborates with Jalin.



22 MNC Insurance menyelenggarakan acara Broker Gathering 2023, dengan tema "Synergy in Harmony".

MNC Insurance organized the Broker Gathering 2023 event, with the theme "Synergy in Harmony".



24 MNC Sekuritas meresmikan Galeri Investasi BEI STIE Pertiba Pangkalpinang.

MNC Sekuritas inaugurated IDX Investment Gallery STIE Pertiba Pangkalpinang.



JUNI June

01 MotionBanking telah mengubah namanya menjadi MotionBank.

MotionBanking changed its name to MotionBank.

15 MNC Bank melaksanakan Rapat Umum Pemegang Saham Tahunan ("RUPST") dan Rapat Umum Pemegang Saham Luar Biasa ("RUPSLB").

MNC Bank conducted its Annual General Meeting of Shareholders ("AGMS") and Extraordinary General Meeting of Shareholders ("EGMS").



PERISTIWA PENTING PERSEROAN & ENTITAS ANAK
Significant Corporate & Subsidiaries Events

JULI July

11 MNC Life menjalin kerja sama strategis dengan BPR Dinar Pusaka untuk menyediakan layanan asuransi jiwa kredit.

MNC Life has established a strategic partnership with BPR Dinar Pusaka to provide credit life insurance services.



15 Perseroan melaksanakan RUPST & RUPSLB.

The Company conducted AGMS & EGMS.



22 MNC Sekuritas meresmikan Galeri Investasi BEI FEB UNIBI, Bandung.

MNC Sekuritas inaugurated IDX Investment Gallery FEB UNIBI, Bandung.



23 MNC Guna Usaha Indonesia menjalin kolaborasi dengan seluruh HR MNC Group dan juga DANAPERA (Dana Pensiun Bimantara) untuk siapkan pembiayaan investasi pasca purnabakti.

MNC Guna Usaha Indonesia collaborated with all MNC Group HR and also DANAPERA (Bimantara Pension Fund) to prepare post-retirement investment financing.



12 MNC Sekuritas menyelenggarakan Investor Gathering 2023 Macroeconomic Update & Mid-Year Outlook dengan mengangkat tema "Menakar Gairah Pasar Modal di Tahun Politik".

MNC Sekuritas organized Investor Gathering 2023 Macroeconomic Update & Mid-Year Outlook with the theme "Measuring Capital Markets Enthusiasm in the Political Year".



AGUSTUS August

04 MNC Life dan RSPI Puri Indah bekerja sama untuk menyelenggarakan seminar dan konsultasi kesehatan gratis bagi karyawan.

MNC Life and RSPI Puri Indah collaborated to organize a seminar and provided free health consultations for employees.



11 MNC Guna Usaha Indonesia bersama PT Gaya Makmur Tractors mengunjungi pabrik Shandong Shantui Contruction Machinery (Shantui) dan Xuzhou Construction Machinery Group (XCMG) di China.

MNC Guna Usaha Indonesia and PT Gaya Makmur Tractors visited the factories of Shandong Shantui Contruction Machinery (Shantui) and Xuzhou Construction Machinery Group (XCMG) in China.



SEPTEMBER September

15 Untuk memperkuat kerja sama, MNC Guna Usaha Indonesia mengunjungi pabrik PT Sany Indonesia Machinery di Karawang.

To foster greater cooperation, MNC Guna Usaha Indonesia visited the Karawang-based factory of PT Sany Indonesia Machinery.



OKTOBER October

12 MNC Sekuritas dan Ciptadana Asset Management mendukung acara Literasi dan Inklusi Pasar Modal yang diselenggarakan oleh APINDO untuk pelaku bisnis dan UMKM.

MNC Sekuritas, together with Ciptadana Asset Management, supported the Capital Market Literacy and Inclusion event organized by APINDO for business players and SMEs.

19 MNC Bank menyelenggarakan RUPSLB yang menyetujui rencana Rights Issue guna memperkuat modal.

MNC Bank conducted an EGMS that approved the Rights Issue plan to strengthen its capital.



PERISTIWA PENTING PERSEROAN & ENTITAS ANAK
Significant Corporate & Subsidiaries Events

19 MNC Kapital dan Bank Rakyat bermitra tingkatkan layanan transaksi perbankan bagi pekerja migran Indonesia.

MNC Kapital partnered with Bank Rakyat to enhance banking transaction services for Indonesian migrant workers.



19 MNC Guna Usaha Indonesia menggelar Rapat Kerja Nasional (RAKERNAS) dengan optimisme untuk mencapai target tahun 2024.

MNC Guna Usaha Indonesia held its National Work Meeting (RAKERNAS) with optimism to achieve the 2024 targets.



NOVEMBER November

16 Dalam menyambut ulang tahun yang ke-34, MNC Finance telah mempersiapkan diri untuk melayani pelanggan dengan teknologi terbaru.

In celebrating its 34th anniversary, MNC Finance announced its readiness to serve customers with the latest technology.



21 MNC Insurance bersama PRODIGI resmi bekerja sama dengan platform OYO, untuk menyediakan asuransi Property All Risk dan Liability.

MNC Insurance, in collaboration with PRODIGI, has officially partnered with the OYO platform to provide Property All Risk and Liability insurance.



DESEMBER December

06 MNC Finance dan MNC Guna Usaha Indonesia kembali menggelar 'Durian Vaganza' sebagai bentuk apresiasi dan dukungan terhadap rekanan dan mitra bisnis.

MNC Finance and MNC Guna Usaha Indonesia are once again organized the 'Durian Vaganza' event as an expression of appreciation and support for associates and business partners.



10 MNC Guna Usaha Indonesia merayakan HUT ke-9 dengan optimisme untuk mencapai target pada tahun 2024.

Celebrating its 9th anniversary, MNC Guna Usaha Indonesia is optimistic and confident in achieving its targets by 2024.



12 MNC Sekuritas turut mendukung acara "The 9th National Investment Day" yang diselenggarakan oleh Universitas Bunda Mulia (UBM).

MNC Sekuritas supported "The 9th National Investment Day" event, organized by Bunda Mulia University (UBM).



12 MNC Life meluncurkan program afiliator bernama 'Bestie' dalam rangka meningkatkan penetrasi literasi asuransi yang lebih luas kepada masyarakat.

MNC Life launched an affiliate program called 'Bestie' to help spread insurance literacy in the community.



21 MNC Guna Usaha Indonesia bekerjasama dengan Grand Motor Indonesia melakukan serah terima 5 unit sinotruk howo 6x4 kepada PT Borneo Andika Energi, di Kalimantan Selatan.

MNC Guna Usaha Indonesia in collaboration with Grand Motor Indonesia handed over 5 units of 6x4 howo sinotruk to PT Borneo Andika Energi, in South Kalimantan.



Bagian
Chapter

04

ANALISIS & PEMBAHASAN MANAJEMEN

Management Discussion & Analysis

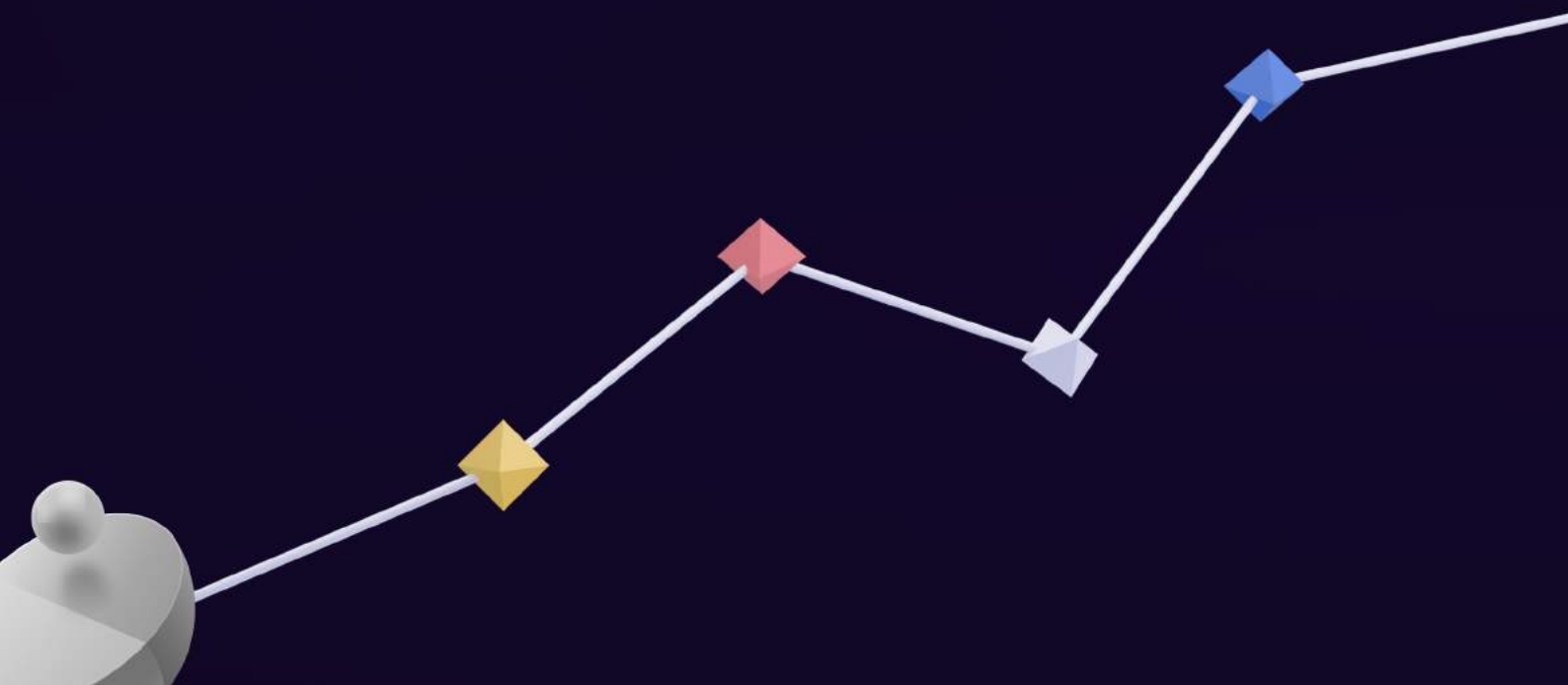



Perseroan menutup tahun 2023 dengan total pendapatan konsolidasi sebesar Rp2,95 triliun atau meningkat 3,68% year-on-year dari 2022. Porsi terbesar berasal dari pendapatan bunga dan dividen yang menanjak 12,24% yoy dari Rp1,67 triliun menjadi Rp1,87 triliun pada 2023. Diikuti oleh pendapatan premi bersih sebesar Rp348,85 miliar, pendapatan digital yang berhasil melambung 12,48% yoy menjadi Rp326,89 miliar, pendapatan pasar modal Rp301,37 miliar, pembiayaan syariah dan pendapatan operasional lainnya masing-masing sebesar Rp27,38 miliar dan Rp75,04 miliar.

The Company closed the year 2023 with total consolidated revenue of Rp2.95 trillion, an increase of 3.68% year-on-year from 2022. The largest portion came from interest and dividends income, which grew by 12.24% yoy from Rp1.67 trillion to Rp1.87 trillion in 2023. Followed by net premium income of Rp348.85 billion, digital income, which soared by 12.48% yoy to Rp326.89 billion, capital market income of Rp301.37 billion, sharia financing lease income and other operating income of Rp27.38 billion and Rp75.04 billion, respectively.

ANALISIS DAN PEMBAHASAN MANAJEMEN

Management Discussion and Analysis

Tinjauan Ekonomi Tahun 2023

Berbagai tantangan menekan perekonomian global sepanjang tahun 2023. Inflasi yang berkepanjangan serta fragmentasi politik antara Rusia dan Ukraina yang tak kunjung reda, ditambah munculnya konflik di Timur Tengah, berkontribusi terhadap kekhawatiran dunia terkait rantai pasokan, komoditas, dan harga energi. Kondisi tersebut mendorong the Fed beserta beberapa bank sentral besar di negara lain bergegas menaikkan suku bunga yang berujung pada penurunan ekonomi global termasuk Indonesia. The Fed terus menaikkan suku bunga acuan secara bertahap dari 0,25% Januari 2022 menjadi di kisaran 5,25-5.50% di akhir Desember 2023.

Di industri pasar modal, Wall Street ditutup kompak dalam zona merah pada perdagangan hari terakhir 2023. Dow Jones ditutup terkoreksi 0,05% di posisi 37.689,54, sementara S&P 500 turun 0,28% di posisi 4.769,83, begitu juga dengan Nasdaq melemah 0,56% di posisi 15.001,35. Walaupun demikian, bursa saham AS berhasil mencatatkan kinerja positif secara keseluruhan di tahun 2023. Dow Jones yang naik 13,7% mencetak rekor baru sepanjang 2023. Sedangkan indeks S&P 500 melambung 24,2% dan mampu memecahkan rekor penguatan beruntun terbaiknya sejak 2004. Saham *Big Tech* menjadi penopang Nasdaq Composite melesat 43,4%, menjadikan 2023 sebagai tahun terbaiknya sejak 2020 karena antusiasme pasar pada kecerdasan buatan (AI).

Economic Review 2023

Significant headwinds weighed on the global economy throughout 2023. Prolonged inflation and the unresolved political fragmentation between Russia and Ukraine, coupled with the emergence of conflict in the Middle East, contributed to global concerns regarding supply chains, commodities, and energy prices. This situation prompted the Fed and several other major central banks in other countries to swiftly raise interest rates, which led to a global economic downturn, including in Indonesia. The Fed gradually raised its benchmark interest rate from 0.25% in January 2022 to a range of 5.25-5.50% in late December 2023.

In the capital market industry, Wall Street closed with all indices in the red on the last trading day of 2023. The Dow Jones closed down 0.05% at 37,689.54, while the S&P 500 fell 0.28% to 4,769.83, and the Nasdaq weakened by 0.56% to 15,001.35. However, the US stock market managed to post positive overall performance in 2023. The Dow Jones, which rose 13.7%, set a new record for 2023. Meanwhile, the S&P 500 index soared 24.2% and broke its best streak of gains since 2004. Big Tech stocks bolstered the Nasdaq Composite, surging by 43.4% and making 2023 its best year since 2020, driven by market enthusiasm for artificial intelligence (AI).

Tinjauan Industri Keuangan

Menanggapi pelemahan ekonomi global dan kebijakan the Fed, Bank Indonesia menaikkan suku bunga acuan BI 7-Day RR menjadi 6,00% per Desember 2023 atau hanya bertambah 50 bps dari posisi 2022 yang sebesar 5,50%. Upaya menjaga selisih suku bunga domestik dan suku bunga The Fed, didukung meningkatnya penanaman modal asing atau *Foreign Direct Invesment*, dinilai berhasil meminimalisir dampak volatilitas keuangan di Indonesia dan menjaga stabilitas nilai tukar Rupiah.

Surplus perdagangan komoditas beberapa tahun terakhir sejak masa pandemi juga turut menyelamatkan cadangan devisa Indonesia, mencapai USD146,4 miliar pada akhir 2023, setara dengan pembiayaan 6,7 bulan impor atau 6,5 bulan impor dan pembayaran utang luar negeri Pemerintah. Berdasarkan data BI, nilai tukar rupiah terapresiasi 1,10% menjadi Rp15.397/USD, dari Rp15.568/USD di akhir 2022.

Tahun 2023, Produk Domestik Bruto (PDB) Indonesia tumbuh moderat sebesar 5,05%. Ketahanan ekonomi Indonesia juga tercermin dari peningkatan kepercayaan pasar modal. Indeks Harga Saham Gabungan (IHSG)

Financial Industry Review

In response to the global economic slowdown and the Fed's policy, Bank Indonesia raised the BI 7-Day RR benchmark interest rate to 6.00% as of December 2023, or only 50 bps higher than the 2022 position of 5.50%. Efforts to maintain the spread between domestic and The Fed's interest rates, supported by the increase in Foreign Direct Investment, were deemed successful in minimizing the impact of financial volatility in Indonesia and maintaining the stability of the Rupiah exchange rate.

The surplus in commodity trade over the past few years since the pandemic has also strengthened Indonesia's foreign exchange reserves, reaching USD146.4 billion at the end of 2023, equivalent to financing 6.7 months of imports or 6.5 months of imports and government foreign debt payments. Based on BI data, the Rupiah exchange rate appreciated by 1.10% to Rp15,397/USD, from Rp15,568/USD by the close of 2022.

In 2023, Indonesia's Gross Domestic Product (GDP) grew moderately by 5.05%. The resilience of the Indonesian economy is also reflected in the surging capital market confidence. IDX Composite (IHSG) closed

menutup 2023 dengan performa tahunan yang gemilang. Kinerja IHSG menguat 6,16% ke posisi 7.272,797, lebih tinggi dari pencapaian 2022 sebesar 4,09% di posisi 6.850,62 dan merupakan pertumbuhan tertinggi kedua setelah Vietnam. Selain itu, indeks acuan obligasi Indonesia atau Indonesia Composite Bond Index (ICBI) mengalami pertumbuhan 8,65% pada posisi 374,61. Di industri pengelolaan investasi, nilai *Asset Under Management* (AUM) per 29 Desember 2023 tercatat sebesar Rp824,73 triliun, dengan Nilai Aktiva Bersih (NAB) reksa dana mencapai Rp501,46 triliun.

Pada sektor industri keuangan non-bank (IKNB), total aset meningkat 4,13% yoy mencapai Rp3.208,65 triliun per Desember 2023. Segmen fintech meraih kenaikan tertinggi dibandingkan segmen lainnya dalam sektor IKNB dengan membukukan aset Rp7,21 triliun pada akhir 2023, melonjak 30,80% yoy dari Rp5,51 triliun. Sektor asuransi juga tumbuh signifikan, dengan total aset sebesar Rp1.887,03 triliun di tahun 2023.

2023 with an outstanding annual performance. IHSG's performance jumped by 6.16% to 7,272,797, higher than the 2022 achievement of 4.09% at 6,850,62 and the second-highest growth after Vietnam. Additionally, the Indonesia Composite Bond Index (ICBI) experienced an 8.65% rise to 374.61. In the investment management industry, the value of Assets Under Management (AUM) as of December 29, 2023, was recorded at Rp824.73 trillion, with the Net Asset Value (NAV) of mutual funds reaching Rp501.46 trillion.

In the non-bank financial industry (IKNB) sector, total assets gained by 4.13% yoy to Rp3,208.65 trillion as of December 2023. The fintech segment led the growth compared to other segments in the IKNB sector, with assets reaching Rp7.21 trillion by the year-end of 2023, soaring 30.80% yoy from Rp5.51 trillion. The insurance sector also grew significantly, with total assets of Rp1,887.03 trillion in 2023.

TINJAUAN OPERASI PER SEGMEN USAHA

Operational Review by Business Segment

Perseroan membagi segmen operasinya menjadi beberapa bagian, yaitu perbankan yang operasionalnya dilakukan oleh MNC Bank, pembiayaan oleh MNC Finance dan MNC Leasing, asuransi oleh MNC Insurance dan MNC Life, penjaminan dan perantara perdagangan efek oleh MNC Sekuritas, pengelolaan investasi yang dioperasikan oleh MNC Asset Management, teknologi finansial oleh MNC Teknologi Nusantara serta FM Digital Solution (dahulu Flash Mobile). Berikut ini adalah kinerja total aset dari masing-masing Entitas Anak Perseroan tahun 2023 dan 2022:

The Company divides its operating segment into several parts, namely the banking operations carried out by MNC Bank, multi-finance by MNC Finance and MNC Leasing, insurance by MNC Insurance and MNC Life, brokerage and underwriting by MNC Sekuritas, fund management operated by MNC Asset Management, financial technology by MNC Teknologi Nusantara and FM Digital Solution (formerly Flash Mobile). The following is the performance of the total assets of each of the Company's Subsidiaries in 2023 and 2022:

Total Aset PT MNC Kapital Indonesia Tbk Pada 9 Entitas Anak
Total Assets of PT MNC Kapital Indonesia Tbk at 9 Subsidiaries

(Dalam Rp Juta)
(In Rp Million)

Entitas Anak | Subsidiaries	**Total Aset** | Total Assets	
	2023	**2022**
MNC Bank	18.147.378	16.862.363
MNC Finance	1.385.716	1.452.256
MNC Sekuritas	1.797.111	1.504.754
MNC Guna Usaha Indonesia	789.635	683.256
MNC Insurance	678.719	635.138
MNC Life	405.662	371.969
MNC Teknologi Nusantara	208.540	184.534
MNC Asset Management	51.407	77.635
FM Digital Solution	84.649	76.091
Total Aset | Total Assets	**23.548.817**	**21.847.996**

TINJAUAN OPERASI PER SEGMEN USAHA
Operational Review by Business Segment

Aset Entitas Anak Perseroan yang mengalami pertumbuhan pada tahun 2023 dibanding tahun 2022 secara urutan terbesar adalah MNC Sekuritas dan MNC Leasing masing-masing sebesar 19,4% dan 15,6%.

The largest growth in the subsidiaries' assets in 2023 compared to 2022 was posted by MNC Sekuritas and MNC Leasing by 19.4% and 15.6%, respectively.

Pendapatan Usaha

Pada tahun 2023, jumlah pendapatan segmen operasi Perseroan meningkat dari tahun sebelumnya Rp2,85 triliun menjadi Rp2,95 triliun. Kondisi ini disebabkan oleh peningkatan kinerja dari segmen pendapatan bunga dan dividen, pendapatan premi bersih dan pendapatan digital. Berikut ini adalah kinerja pendapatan usaha dari masing-masing segmen operasi Perseroan pada tahun 2023 dan tahun 2022:

Revenues

In 2023, the Company's business segment posted an increase in revenues from previously Rp2.85 trillion to Rp2.95 trillion. This condition was caused by an increase from interest and dividends income, net premium income and digital income. The following are revenues performance from each business segment of the Company in 2023 and 2022:

(Dalam Rp Juta) (In Rp Million

Pendapatan	2023		2022		Revenue
	Nilai Amount	Porsi (%) Portion (%)	Nilai Amount	Porsi (%) Portion (%)	
Pendapatan bunga dan dividen	1.874.772	63,46	1.670.327	58,62	Interest and dividends income
Pendapatan pasar modal	301.367	10,20	370.378	13,00	Capital market income
Pendapatan premi bersih	348.847	11,81	328.455	11,53	Net premium income
Pendapatan digital	326.893	11,07	290.617	10,20	Brokerage commissions
Pendapatan pembiayaan syariah	27.380	0,93	15.345	0,54	Digital income
Pendapatan oprasional lainnya	75.037	2,53	174.326	6,12	Other operating income
Total	**2.954.296**	**100,00**	**2.849.448**	**100,00**	**Total**

Penjelasan resume kinerja usaha masing-masing Entitas Anak Perseroan pada tahun 2023 diuraikan sebagai berikut:

The following are the resume of business performance of each subsidiary in 2023:

MNC Bank menyediakan layanan perbankan lengkap bagi individu, UMKM, maupun korporasi, di samping layanan kartu kredit dan kartu debit. Pada tahun 2023, Perseroan melakukan *rebranding* aplikasi MotionBanking menjadi MotionBank. Selain memperkuat image MotionBank sebagai aplikasi perbankan digital dengan segala kemudahannya, perubahan nama ini diharapkan dapat menjadikannya *top-of-mind* dan mendorong pengguna untuk aktif menggunakan MotionBank dalam berbagai aktivitas perbankan sehari-hari. Hadirkan solusi perbankan inovatif, MNC Bank berhasil mendapatkan 6 kategori penghargaan dalam ajang 12th Infobank Digital Brand Award 2023, memenangkan Visa Award 2023 kategori The Biggest Credit Cardholder For KBMI 2, serta penghargaan Best Digital Innovation pada acara Indonesia Digital Innovation Summit 2023. MotionBank juga berhasil meraih sertifikasi ISO 27001:2013 terkait Standardisasi Manajemen Keamanan Informasi (SMKI)

MNC Bank provides complete banking services for individuals, MSMEs, and corporations, in addition to credit card and debit card services. In 2023, the Company rebranded the MotionBanking application to MotionBank. Besides strengthening the MotionBank image as a digital banking application with all its convenience, this name change is expected to put it at the top of users' minds, thus encouraging them to use MotionBank for various daily banking activities actively. Presenting innovative banking solutions, MNC Bank won 6 categories of awards at the 12th Infobank Digital Brand Award 2023, the Visa Award 2023 for The Biggest Credit Cardholder for KBMI 2, as well as the Best Digital Innovation Award at the Indonesia Digital Innovation Summit 2023. MNC Bank also obtained ISO 27001:2013 certifications related to Information Security Management System (ISMS) in an effort to maintain internal information security regarding confidentiality,

dalam upaya menjaga keamanan informasi internal pada aspek kerahasiaan, integritas, dan ketersediaan informasi pada produk dan layanan digitalnya. Dari sisi kinerja keuangan, pendapatan bunga naik 13,75% menjadi Rp1,3 triliun dari sebelumnya Rp1,2 triliun. Kredit yang diberikan menjadi penopang pendapatan tersebut, dengan jumlah kredit sebesar Rp10,3 triliun. Sedangkan jumlah aset MNC Bank mencapai Rp18,1 triliun.

integrity, and availability of information on its digital products and services. As for financial performance, the Bank's interest revenues increased by 13.75% to Rp1.3 trillion from previously Rp1.2 trillion. This was due to the growth of lending, with total loan of Rp10.3 trillion. While total assets reached Rp18.1 trillion.

MNC Sekuritas menawarkan layanan sekuritas lengkap dari perdagangan ekuitas, pendapatan tetap, investment banking hingga riset untuk investasi optimal. MNC Sekuritas mengoperasikan MotionTrade, salah satu aplikasi *online trading* saham dan reksa dana terkemuka di Indonesia dengan lebih dari 190 produk lengkap dan inovatif, baik secara konvensional maupun syariah. Sepanjang tahun 2023, MNC Sekuritas berhasil meraih berbagai penghargaan, antara lain dalam ajang AB SOTS Terbaik Mitra Penyelenggara IDX Islamic Challenge 2023, Indonesia Digital Innovation & Achievement Awards 2023, Indonesia Human Capital Brilliance Awards 2023, IDX Channel Anugerah Inovasi Indonesia 2023, 12th Infobank-Isentia Digital Brand Recognition 2023, hingga ke taraf internasional seperti ajang penghargaan tahunan Asiamoney Brokers Poll 2023.

MNC Sekuritas offers comprehensive securities services from equity trading, fixed income, and investment banking to research for optimal investment. MNC Sekuritas operates MotionTrade, one of the leading online stock and mutual fund trading applications in Indonesia, with more than 190 complete and innovative products that are both conventional and sharia-compliant. MNC Sekuritas's achievements in 2023 were recognized through numerous awards, including the Best AB SOTS Partner by IDX Islamic Challenge 2023, Indonesia Digital Innovation & Achievement Awards 2023, Indonesia Human Capital Brilliance Awards 2023, IDX Channel Anugerah Inovasi Indonesia 2023, 12th Infobank-Isentia Digital Brand Recognition 2023, and also at the international level such as the annual Asiamoney Brokers Poll 2023.

Pada tahun 2023, pendapatan MNC Sekuritas tercatat sebesar Rp221,4 miliar, sementara laba bersih mencapai Rp23,5 miliar. Pendapatan MNC Sekuritas masih ditopang dari transaksi pendapatan perantara pedagang efek dan bunga dan dividen dengan kontribusi masing-masing sebesar 31,32% dan 53,27% dari total pendapatan. Secara pertumbuhan tahunan, pendapatan bunga dan dividen mengalami peningkatan sebesar 5,56% menjadi Rp117,9 miliar dari tahun sebelumnya.

In 2023, MNC Sekuritas recorded revenues of Rp221.4 billion, while its net profit reached Rp23.5 billion. The main contributors of MNC Sekuritas revenue were brokerage securities transactions and dividend and interest income, contributed by 31.32% and 53.27% of total revenues respectively. By year-on-year, dividend and interest income rose by 5.56% to Rp117.9 billion compared to the previous year.

Sebagai solusi finansial yang cepat dan mudah, MNC Finance menawarkan fasilitas pinjaman untuk *refinancing* kendaraan bermotor dan properti. Prestasi MNC Finance kembali terbukti dengan menerima penghargaan berpredikat "Sangat Bagus" dalam acara Infobank Multifinance Award 2023. Penghargaan ini menegaskan pencapaian positif MNC Finance serta komitmennya untuk terus menyediakan pembiayaan konsumen yang kompetitif dan berkualitas melalui diversifikasi produk yang diterima berbagai segmen masyarakat. Pada tahun 2023, pendapatan dan laba bersih masing-masing tercatat sebesar Rp247,9 miliar dan Rp27,8 miliar. Sedangkan total aset yang dikelola sebesar Rp1,9 triliun. Kualitas pembiayaan sebagaimana terefleksi dari *Non-Performing Financing* (NPF) juga terjaga di level 1,40%, atau jauh di bawah ketentuan maksimal regulator sebesar 5%.

As a fast and easy financial solution, MNC Finance offers loan facilities for refinancing motor vehicles and properties. MNC Finance's achievements have been proven once again by receiving the "Very Good" predicate at the Infobank Multifinance Award 2023 event. This award reaffirms MNC Finance's positive performances and its commitment to continue providing competitive and high-quality consumer financing through product diversification accepted by various segments of society. In 2023, its revenue and net profit were recorded at Rp247.9 billion and Rp27.8 billion, respectively. While total assets under management were Rp1.9 trillion. Credit quality as reflected in Non-Performing Financing (NPF) was also maintained at 1.40%, far below the maximum regulatory requirement of 5%.

MNC Leasing menyediakan produk pembiayaan produktif dan inovatif yang berizin dan diawasi oleh

MNC Leasing provides productive and innovative financing products licensed and supervised by OJK.

TINJAUAN OPERASI PER SEGMEN USAHA
Operational Review by Business Segment

OJK. Memiliki jaringan kantor yang tersebar luas di kota-kota besar, MNC Leasing menjadi solusi pembiayaan alat berat di Indonesia, khususnya dalam sektor pertambangan, pertanian, kehutanan, konstruksi, industri, transportasi, manufaktur, jasa, telekomunikasi, farmasi, *Fast Moving Consumer Goods* (FMCG), dan lain-lain. Pada tahun 2023, pendapatan dan laba bersih masing-masing tercatat sebesar adalah Rp175,0 miliar dan Rp23,5 miliar. Kualitas pembiayaan sebagaimana terefleksi dari *Non-Performing Financing* (NPF) juga terjaga di level 1,63%, atau jauh di bawah ketentuan maksimal regulator sebesar 5%.

With an extensive network of offices in major cities, MNC Leasing is the financing solution for heavy equipment in Indonesia, especially in the mining, agriculture, forestry, construction, industry, transportation, manufacturing, services, telecommunications, pharmaceutical, Fast Moving Consumer Goods (FMCG), and other sectors. In 2023, its revenue and net profit were recorded at Rp175.0 billion and Rp23.5 billion, respectively. Credit quality as reflected in Non - Performing Financing (NPF) was also maintained at 1.63%, far below the maximum regulatory requirement of 5%.

Terdaftar dan diawasi oleh OJK, MNC Insurance menyediakan produk asuransi umum untuk nasabah individu dan korporasi, termasuk asuransi properti, otomotif, dan perjalanan. Pada tahun 2023, MNC Insurance dinobatkan sebagai Perusahaan Asuransi Umum Terbaik dalam kategori permodalan oleh MAIPARK Award 2023, mendapat predikat "Sangat Bagus" sekaligus menjadi "The Best Performance General Insurance Company" pada ajang 24th Infobank Insurance Award 2023. MNC Insurance berkomitmen untuk terus meningkatkan kualitas layanan serta memperbanyak kemitraan strategis untuk menjadi pionir dalam menyediakan produk asuransi inovatif dan inklusif bagi seluruh masyarakat Indonesia. Pendapatan premi brutonya adalah Rp1,1 triliun dengan kontributor pendapatan bersumber dari premi properti dan kendaraan bermotor masing-masing sebesar 17,7% dan 17,6% dengan laba bersihnya tercatat sebesar Rp21,2 miliar.

Registered and supervised by OJK, MNC Insurance provides general insurance products for individual and corporate customers, including property, automotive, and travel insurance. In 2023, MNC Insurance was awarded the Best General Insurance Company in the capital category by MAIPARK Award 2023, received the "Very Good" predicate, and became the "Best Performance General Insurance Company" at the 24th Infobank Insurance Award 2023. MNC Insurance is committed to continuously improving service quality and expanding strategic partnerships to lead the way in providing cutting-edge and inclusive insurance products for all Indonesians. MNC Insurance's gross premium income rose Rp1.1 trillion with revenues contributor from motor vehicle and property premium, amounted 17.7% and 17.6%, respectively, with net profit recorded at Rp 21.2 billion.

MNC Life menawarkan rangkaian produk asuransi jiwa, termasuk kesehatan, kecelakaan, dan unit link. MNC Life mengoperasikan aplikasi MotionLife, insurtech yang memberikan layanan secara lebih cepat dan responsif, menawarkan berbagai pilihan polis asuransi kesehatan, kecelakaan, jiwa, pendidikan, hingga pensiun untuk menjawab semua kebutuhan asuransi jiwa dengan harga yang terjangkau. Pada tahun 2023, MNC Life meluncurkan program afiliator bernama Bestie pada aplikasi MotionLife, yang diyakini akan berperan dalam meningkatkan jumlah nasabah dan pencapaian premi. Dengan aktif meningkatkan literasi tentang pentingnya asuransi dan menyediakan produk-produk inovatif, MNC Life meraih gelar Indonesia Most Recommended Company Winner 2023 dalam acara 3.0 Award Trends Summit 2023 yang diselenggarakan oleh Indonesia Award Magazine. Total Pendapatan dan Premi bruto masing-masing sebesar Rp303,9 miliar dan Rp318,7 miliar.

MNC Life offers a range of life insurance products, including health, accident, and unit links. MNC Life operates the MotionLife application, an insurtech that provides faster and more responsive services, offering a variety of insurance policies for health, accident, life, education, and retirement to answer all life insurance needs at an affordable price. In 2023, MNC Life launched an affiliate program named Bestie on the MotionLife application, which is expected to significantly boost its customer acquisition and premium growth. By actively increasing literacy about the importance of insurance and providing innovative products, MNC Life won the title of Indonesia Most Recommended Company Winner 2023 Award at the 3.0 Award Trends Summit 2023 events, organized by Indonesia Award Magazine. MNC Life's total revenues and gross premium income amounted to Rp303.9 billion and Rp318.7 billion, respectively.

MNC Asset Management mengelola produk investasi untuk investor individu dan institusi. Berfokus pada instrumen reksa dana saham, pendapatan tetap, dan pasar uang, MNC Asset Management mengoperasikan aplikasi MotionFunds, platform reksa dana online

MNC Asset Management manages investment products for individual and institutional investors. Focusing on equity mutual funds, fixed income, and money market instruments, MNC Asset Management operates the MotionFunds application. It is an online mutual fund

untuk membantu investor ritel berinvestasi melalui smartphone kapan saja, di mana saja. Total pendapatan dan total aset yang dikelola masing-masing mencapai Rp24,1 miliar dan Rp1,1 triliun.

MNC Teknologi Nusantara mengoperasikan MotionPay, platform *e-money, e-wallet* dan transfer digital, yang mengadopsi teknologi yang kompatibel dengan QRIS untuk memastikan interkonektivitas dengan *e-money* lainnya. Untuk semakin memperkaya fiturnya, pada tahun 2023 MotionPay memperkenalkan MotionVoucher yang menyediakan berbagai jenis voucher, antara lain *Food & Beverage* (F&B), *fashion*, *entertainment, lifestyle*, dan sebagainya yang dapat digunakan di ratusan *merchant* seluruh Indonesia.

Flash Mobile sebagai *brand payment gateway* dari MNC Teknologi Nusantara menyediakan akses terintegrasi ke berbagai metode pembayaran, termasuk transfer bank, kartu debit dan kredit, gerai ritel, QRIS, dan *e-wallet*. PT FM Digital Solution mengumpulkan pembayaran tagihan melalui integrasi *single API* sebagai *biller aggregator* yang telah melayani *biller* MNC Group serta lebih dari 2.500 *merchant online* dan *offline*. Untuk menghadirkan layanan transaksi finansial tepercaya berdasarkan standar sistem keamanan informasi internasional, Flash Mobile dilengkapi dengan kapabilitas untuk melakukan proses verifikasi identitas *online* serta layanan berbasis sertifikat elektronik lainnya seperti tanda tangan digital dan otentikasi multifaktor. Ditambah lagi, MNC Teknologi Nusantara juga mengantongi sertifikasi Payment Card Industry Data Security Standard (PCI DSS) 3.2.1 untuk PCI DSS - Internet Payment Gateway.

Profitabilitas

Total laba bersih pada tahun 2023 tercatat sebesar Rp77,59 miliar. Berdasarkan tinjauan operasi per segmen operasi, sebagian besar pendapatan dan laba tahun berjalan dikontribusi dari sektor perbankan. Informasi mengenai kinerja berdasarkan segmen operasi dapat dilihat pada Laporan Keuangan catatan 44.

platform to help retail investors invest through their smartphones anytime, anywhere. Total revenue and total assets under management reached Rp24.1 billion and Rp1.1 trillion, respectively.

MNC Teknologi Nusantara operates MotionPay, an e-money, e-wallet, and digital transfer platform that adopts technology compatible with QRIS to ensure interoperability with other e-money platforms. To further enrich its features, in 2023 MotionPay introduced MotionVoucher, providing diverse types of vouchers, including Food & Beverage (F&B), fashion, entertainment, lifestyle, and others that can be used at hundreds of merchants throughout Indonesia.

Flash Mobile, as a payment gateway brand from MNC Teknologi Nusantara, provides integrated access to a range of payment methods, including bank transfers, debit and credit cards, retail outlets, QRIS, and e-wallets. PT FM Digital Solution collects bill payments through single API integration as a biller aggregator that has served MNC Group billers and more than 2,500 online and offline merchants. To provide reliable financial transaction services based on international information security standards, Flash Mobile is equipped with capabilities to perform online identity verification processes and other electronic certificate-based services such as digital signatures and multifactor authentication. Additionally, MNC Teknologi Nusantara also holds Payment Card Industry Data Security Standard (PCI DSS) 3.2.1 certification for PCI DSS - Internet Payment Gateway.

Profitability

Total net income in 2023 was recorded at Rp77.59 billion. Based on the operating segments, the majority of revenue and net income for the year was contributed by banking sector. Information on performance by operating segments is available in the Financial Statements section note 44.

TINJAUAN KINERJA KEUANGAN
Financial Performance Review

Tinjauan kinerja keuangan yang diuraikan berikut mengacu kepada Laporan Keuangan untuk tahun yang berakhir pada tanggal 31 Desember 2023 dan 2022 yang disajikan dalam Laporan Tahunan ini. Laporan Keuangan Konsolidasian telah diaudit oleh Kantor Akuntan Publik Kanaka Puradiredja, Suhartono (Member of Nexia International) dan mendapat opini Wajar Tanpa Modifikasian. Posisi keuangan konsolidasian PT MNC Kapital Indonesia Tbk dan Entitas Anak tanggal 31 Desember 2023, serta kinerja keuangan dan arus kas untuk tahun yang berakhir pada tanggal tersebut, disusun sesuai dengan standar Akuntansi Keuangan di Indonesia.

The following financial performance review refers to the Financial Statements for the year ended December 31, 2023 and 2022 presented in this Annual Report. The Consolidated Financial Statements having been audited by the Public Accountant Firm Kanaka Puradiredja, Suhartono (Member of Nexia International) and attained a Unqualified Opinion. The consolidated financial position of PT MNC Kapital Indonesia Tbk and Subsidiaries dated December 31, 2023, including financial performance and cash flows for the year ended, prepared in accordance with the Financial Accounting Standard in Indonesia.

TINJAUAN KINERJA KEUANGAN
Financial Performance Review

Laporan posisi keuangan konsolidasian Perseroan dan entitas anak menyajikan gabungan atas laporan posisi keuangan dari masing-masing entitas anak Perseroan yang bergerak di industri perbankan, asuransi, pembiayaan dan perusahaan efek dimana penyajian seluruh Aset dan Liabilitas berdasarkan urutan likuiditas yang memberikan informasi yang lebih relevan dan dapat diandalkan, sehingga penyajiannya tidak memisahkan aset lancar dan tidak lancar serta kewajiban jangka pendek dan jangka panjang.

The consolidated statement of financial position for the Company and its subsidiaries combines the financial statements of each subsidiary within the Company, which operates in the banking, insurance, financing, and securities sectors. This approach organizes all Assets and Liabilities according to their liquidity, offering information that is more pertinent and dependable. Consequently, it does not differentiate between current and non-current assets or between short-term and long-term liabilities.

Posisi Keuangan Konsolidasian
Consolidated Statements of Financial Position

(Dalam Rp Juta)
(In Rp Million)

Uraian	31 Desember | December 31 2023	31 Desember | December 31 2022	Description
Aset	25.863.812	24.306.227	Assets
Liabilitas	18.860.818	18.105.414	Liabilities
Ekuitas	7.002.994	6.200.813	Equity
Liabilitas dan Ekuitas	25.863.812	24.306.227	Liabilities and Equity

Aset

Jumlah aset konsolidasian Perseroan pada tanggal 31 Desember 2023 sebesar Rp25,86 triliun atau meningkat sebesar Rp1,56 triliun atau setara 6,41% dari posisi pada tanggal 31 Desember 2022 yang tercatat sebesar Rp24,31 triliun. Kenaikan jumlah aset konsolidasian Perseroan pada tahun 2023 dikontribusi oleh peningkatan aset tetap bersih dan kas dan setara kas masing-masing sebesar Rp961,70 miliar dan Rp443,45 miliar. Kenaikan aset tetap bersih terutama berasal dari pembelian tanah dan bangunan Gedung MNC Bank Tower untuk mendukung kegiatan operasional entitas anak, terutama MNC Bank.

Assets

The Company's consolidated assets reached Rp25.86 trillion as of December 31, 2023, increased by Rp1.56 trillion or 6.41% (yoy) compared to Rp24.31 trillion as of December 31, 2022. This mainly came from the increase of property and equipement and cash and cash equivalents Rp961.70 billion and Rp443.45 billion, respectively. The increase of property and equipement caused by acquisition of land and building of MNC Bank Tower to promote the subsidiaries' operational activities especially MNC Bank.

(Dalam Rp Juta) (In Rp Million)

Uraian	2023	2022	Description
Kas dan Setara Kas	4.262.907	3.819.454	Cash and Cash Equivalents
Deposito Pada Lembaga Kliring dan Penjaminan Efek Indonesia	8.976	8.538	Deposits to Indonesian Clearing and Securities Guarantee Institution
Piutang dari Lembaga Kliring dan Penjaminan Efek Indonesia	215.377	178.682	Receivables from Indonesian Clearing and Securities Guarantee Institution
Piutang Nasabah	449.686	369.115	Receivables from Customers
Efek-Efek	4.567.516	5.034.596	Securities
Piutang Pembiayaan	1.841.336	1.649.499	Financing Receivables
Cadangan Kerugian Penurunan Nilai	(16.405)	(13.899)	Allowance for Impairment Losses
Kredit	10.148.486	10.090.063	Loans
Cadangan Kerugian Penurunan Nilai	(262.015)	(247.201)	Allowance for Impairment Losses
Piutang Pembiayaan Murabahah	37.457	31.812	*Murabahah* Financing Receivables

TINJAUAN KINERJA KEUANGAN
Financial Performance Review

(Dalam Rp Juta) (In Rp Million)

Uraian	2023	2022	Description
Cadangan Kerugian Penurunan Nilai	-	(8)	Allowance for Impairment Losses
Piutang Pembiayaan Musyarakah Mutanaqisah	96.312	61.528	*Musyarakah Mutanaqisah* Financing Receivables
Cadangan Kerugian Penurunan Nilai	(295)	(173)	Allowance for Impairment Losses
Premi dan Aset Reasuransi	329.107	348.049	Premium and Reinsurance Assets
Cadangan Kerugian Penurunan Nilai	(16.803)	(34.781)	Allowance for Impairment Losses
Aset Tetap - Bersih	1.138.994	177.297	Property and Equipment - Net
Goodwill	369.443	369.443	Goodwill
Aset Pajak Tangguhan	250.642	273.874	Deferred Tax Assets
Aset Lain-Lain	2.443.091	2.190.339	Other Assets
Jumlah Aset	**25.863.812**	**24.306.227**	**Total Assets**

Liabilitas

Jumlah liabilitas konsolidasian Perseroan pada tanggal 31 Desember 2023 sebesar Rp18,86 triliun atau meningkat sebesar Rp755,40 miliar atau setara 4,17% dari posisi pada tanggal 31 Desember 2022 yang tercatat sebesar Rp18,11 triliun. Kenaikan liabilitas terutama disebabkan penerbitan Penawaran Umum Berkelanjutan III Obligasi MNC Kapital Tahun 2023 sebesar Rp750 miliar.

Liabilities

The Company's consolidated liabilities as of December 31, 2023 amounting to Rp18.86 trillion or increased by Rp755.40 billion or equivalent with 4.17% (yoy) from Rp18.11 trillion as of December 31, 2022. This was mainly due to the issuance of Sustainable Bond III MNC Kapital Year 2023 amounted to Rp750 billion.

(Dalam Rp Juta) (In Rp Million)

Uraian	2023	2022	Description
Simpanan	13.169.655	13.058.390	Deposits
Simpanan dari bank lain	557.102	193.808	Deposits from other banks
Liabilitas segera	72.941	89.057	Liabilities immediately payable
Utang kepada Lembaga Kliring dan Penjaminan Efek Indonesia	273.358	261.931	Payables to Indonesian Clearing and Securities Guarantee Institution
Utang Nasabah	334.833	258.052	Customers payables
Utang reasuransi dan utang lain-lain	314.984	333.720	Reinsurance and other payables
Utang pajak	43.854	33.640	Taxes payables
Liabilitas kontrak asuransi dan investasi	638.115	592.601	Insurance and investment contracts liability
Utang bank dan institusi keuangan non-bank	1.155.885	1.077.617	Loans from bank and non-bank financial institutions
Utang Al-Musyarakah	111.401	200.297	Al-Musyarakah loan
Utang Al-Mudharabah	15.108	6.898	Al-Mudharabah loan
Utang obligasi	745.261	299.701	Bonds payable
Utang sewa pembiayaan	5.267	8.557	Obligations under finance lease
Liabilitas imbalan pasca kerja	73.807	60.077	Employee benefits obligation
Liabilitas lain-lain	1.349.247	1.631.068	Other liabilities
Jumlah Liabilitas	**18.860.818**	**18.105.414**	**Total Liabilities**

TINJAUAN KINERJA KEUANGAN
Financial Performance Review

Ekuitas

Jumlah ekuitas konsolidasian Perseroan pada tanggal 31 Desember 2023 sebesar Rp7,00 triliun atau meningkat sebesar Rp802,18 miliar atau setara 12,94% dari posisi pada tanggal 31 Desember 2022 yang tercatat sebesar Rp6,20 triliun. Peningkatan jumlah ekuitas konsolidasian Perseroan pada tahun 2023 terutama disebabkan uang muka setoran modal saham dari non-pengendali pada MNC Bank, entitas anak, sebesar Rp802 miliar. Uang muka setoran saham merupakan penempatan dana setoran modal yang diterima oleh MNC Bank, entitas anak, dan akan menjadi modal saham setelah melalui mekanisme pasar modal.

Equity

The Company's consolidated equity as of December 31, 2023 amounting to Rp7.00 trillion or increased by Rp802.18 billion or equivalent with 12.94% from Rp6.20 trillion as of December 31, 2022. This was mainly due by capital advance of capital stock from non-controlling in MNC Bank, a subsidiary, amounted to Rp802 billion. Advance in capital stock represent advance capital fund received by MNC Bank (subsidiary) and will be converted to capital stock through capital market mechanism.

(Dalam Rp Juta) (In Rp Million)

Uraian	2023	2022	Description
Modal Saham	4.261.885	4.261.885	Capital Stock
Tambahan Modal Disetor	1.312.867	1.312.867	Additional Paid-in Capital
Komponen Ekuitas Lainnya	(745.034)	(774.254)	Other Equity Components
Uang muka setoran modal saham	802.000	-	Advance in capital stock
Saldo Laba:			Retained Earnings:
Ditentukan Penggunaannya	3.500	3.500	Appropriated
Belum Ditentukan Penggunaannya	605.571	549.643	Unappropriated
Ekuitas yang dapat diatribusikan kepada			Equity attributable to the
Pemilik Entitas Induk	6.240.789	5.353.641	Owners of The Company
Kepentingan non-pengendali	762.205	847.172	Non-controlling interest
Jumlah Ekuitas	**7.002.994**	**6.200.813**	**Total Equity**

Laporan Laba Rugi dan Penghasilan Komprehensif Lain Konsolidasian
Consolidated Statements of Profit or Loss and Other Comprehensive Income

(Dalam Rp Juta) (In Rp Million)

Uraian	2023	2022	Description
Pendapatan	2.954.296	2.849.448	Revenues
Beban	2.797.681	2.571.369	Expenses
Laba Sebelum Pajak	156.615	278.079	Profit Before Tax
Beban Pajak - Bersih	(79.030)	(130.071)	Income Tax Expense - Net
Laba Bersih Tahun Berjalan	77.585	148.008	Profit For The Year
Penghasilan (Beban) Komprehensif Lain Setelah Pajak	(90.273)	12.921	Other Comprehensive Income, Net of Tax
Laba Komprehensif Tahun Berjalan	(12.688)	156.174	Total Comprehensive Income For The Year
Laba Bersih yang Dapat Diatribusikan Kepada:			Profit Attributable To:
Pemilik Entitas Induk	55.928	136.374	Owners of The Company
Kepentingan Non-Pengendali	21.657	11.634	Non-controlling Interest
Laba Komprehensif yang Dapat Diatribusikan Kepada:			Comprehensive Income Attributable To:

TINJAUAN KINERJA KEUANGAN
Financial Performance Review

(Dalam Rp Juta) (In Rp Million)

Uraian	2023	2022	Description
Pemilik Entitas Induk	(33.620)	152.538	Owners of The Company
Kepentingan Non-Pengendali	20.932	8.391	Non-Controlling Interest
Laba Per Saham (Rupiah Penuh)			Profit Per Share (Full Rupiah Amount)
Dasar	1,31	3,20	Basic

Pendapatan Usaha

Pendapatan usaha Perseroan secara konsolidasian naik Rp104,85 miliar menjadi Rp2,95 triliun pada tahun 2023, atau naik 3,68% dari tahun sebelumnya. Pendapatan bunga dan dividen, pendapatan premi bersih serta pendapatan digital masing-masing naik sebesar Rp204,45 miliar, Rp20,39 miliar dan Rp36,28 miliar.

Revenues

The Company's consolidated revenues rose by Rp104.85 billion to Rp2.95 trillion in 2023, up 3.68% from the previous year. Interest and dividen income, net premium income and digital income increased by Rp204.45 billion, Rp20.39 billion and Rp36.28 billion, respectively.

(Dalam Rp Juta) (In Rp Million)

Uraian	2023	2022	Description
Pendapatan bunga dan dividen	1.874.772	1.670.327	Interest and dividends income
Pendapatan pasar modal	301.367	370.378	Capital market income
Pendapatan Premi Bersih	348.847	328.455	Net Premium Income
Pendapatan digital	326.893	290.617	Digital income
Pendapatan Pembiayaan Syariah	27.380	15.345	Syariah Financing Lease Income
Pendapatan operasional lainnya	75.037	174.326	Other operating income
Jumlah Pendapatan	**2.954.296**	**2.849.448**	**Total Revenues**

Beban Usaha

Beban usaha Perseroan secara konsolidasian di tahun 2023 naik sebesar Rp226,31 miliar atau setara 8,80% menjadi sebesar Rp2,80 triliun jika dibandingkan dengan Rp2,57 triliun pada tahun 2022. Kenaikan beban usaha terutama disebabkan kenaikan beban bunga sebesar Rp249,47 miliar menjadi sebesar Rp987,10 miliar jika dibandingkan Rp737,63 miliar pada tahun 2022.

Expenses

The Company's consolidated expenses in 2023 was increase by Rp226.31 billion or equivalent with 8.80% to Rp2.80 trillion compared to Rp2.57 trillion in 2022. Increase in expenses was mainly due to incrase in interest expenses by Rp249.47 billion to Rp987.10 billion compared to Rp737.63 billion in 2022.

(Dalam Rp Juta) (In Rp Million)

Uraian	2023	2022	Description
Beban Umum dan Administrasi	1.268.085	1.271.965	General and Administrative Expenses
Beban Bunga	987.098	737.625	Interest Expenses
Klaim dan Manfaat	323.020	313.441	Claims and Benefits
Penurunan Nilai	109.392	123.711	Impairment Losses
Komisi Neto	17.250	25.944	Net Commission
Beban Bagi Hasil Syariah	14.500	21.516	Syariah Profit Sharing Expenses
Beban Administrasi	6.169	4.941	Bank Charges
Lain-Lain - Bersih	72.167	72.226	Others - Net
Jumlah Beban	**2.797.681**	**2.571.369**	**Total Expenses**

TINJAUAN KINERJA KEUANGAN
Financial Performance Review

Laba Sebelum Pajak

Di tahun 2023, Perseroan berhasil mencatat laba sebelum pajak sebesar Rp156,62 miliar atau mengalami penurunan 43,68%. Penurunan ini terutama disebabkan kenaikan beban bunga.

Profit Before Tax

In 2023, The Company posted profit before tax of Rp156.62 billion or decrease by 43.68%. This decrease was mainly due to an increase in interest expenses.

Laba Setelah Pajak

Sejalan dengan laba sebelum pajak, Perseroan mencatatkan laba setelah pajak sebesar Rp77,59 miliar.

Profit for the Year

Aligned with its profit before tax, the Company posted profit for the year at Rp77.59 billion.

Penghasilan Komprehensif Lainnya

Pada tahun 2023, penghasilan komprehensif lain Perseroan tercatat rugi sebesar Rp90,27 miliar. Penurunan ini berasal dari kerugian yang belum terealisasi dari nilai aset keuangan yang diukur pada nilai wajar melalui penghasilan komprehensif lain sebesar Rp71,14 miliar.

Other Comprehensive Income

In 2023, the Company recorded a loss of other comprehensive income amounting to Rp90.27 billion. This decrease was mainly due to unrealized loss on changes in value financial asset at fair value through other comprehensive income of Rp71.14 billion.

(Dalam Rp Juta) (In Rp Million)

Uraian	2023	2022	Description
Pengukuran kembali atas kewajiban imbalan pasti	(19.138)	2.334	Remeasurement of defined benefits obligation
Keuntungan dari perubahan nilai aset keuangan yang diukur pada nilai wajar melalui penghasilan komprehensif lain	(71.135)	10.587	Gain on changes in value financial asset at fair value through other comprehensive income
Jumlah penghasilan komprehensif lain, setelah pajak	**(90.273)**	**12.921**	**Total Other Comprehensive Income, Net of Tax**

Laba Komprehensif Tahun Berjalan

Pada tahun 2023, Perseroan mencatat rugi komprehensif setelah pajak sebesar Rp12,69 miliar. Kerugian ini terutama berasal dari kerugian yang belum terealisasi dari perubahan nilai aset keuangan yang diukur pada nilai wajar melalui penghasilan komprehensif lain sebesar Rp71,14 miliar.

Comprehensive Income for the Year

In 2023, The Company posted comprehensive income loss at Rp12.69 billion. This loss was mainly derived from loss on changes in value financial asset at fair value through other comprehensive income of Rp71.14 billion.

Laporan arus kas konsolidasian

Kas dan setara kas akhir tahun 2023 yang dibukukan Perseroan naik menjadi Rp4,26 triliun dibanding tahun sebelumnya. Arus kas Perseroan selama tahun 2023 diuraikan sebagai berikut:

Consolidated statements of cash flows

As of the end of 2023, the Company posted a increase of cash and cash equivalents to Rp4.26 trillion compared to previous year. The following is the Company's cash flows during 2023:

(Dalam Rp Juta) (In Rp Million)

Uraian	2023	2022	Description
Kas Bersih Diperoleh dari Aktivitas Operasi	39.872	923.727	Net Cash Provided by Operating Activities
Kas Bersih Diperoleh dari (Digunakan untuk) Aktivitas Investasi	(692.576)	135.180	Net Cash Provided by (Used in) Investing Activities
Kas Bersih Digunakan untuk Aktivitas Pendanaan	1.106.897	(64.132)	Net Cash Used In Financing Activities

(Dalam Rp Juta) (In Rp Million)

Uraian	2023	2022	Description
Kenaikan (Penurunan) Bersih Kas dan Setara Kas	454.193	994.775	Net Increase (Decrease) in Cash and Cash Equivalents
Pengaruh perubahan selisih kurs terhadap kas dan setara kas	(10.740)	(2.813)	Net foreign exchange difference on cash and cash equivalents
Kas dan Setara Kas pada Awal Tahun	3.819.454	2.827.492	Cash and Cash Equivalents at The Beginning of The Year
Kas dan Setara Kas pada Akhir Tahun	**4.262.907**	**3.819.454**	**Cash and Cash Equivalents at The End of The Year**

Arus Kas dari Aktivitas Operasi

Arus kas bersih yang diperoleh dari aktivitas operasi Perseroan tercatat sebesar Rp39,87 miliar pada tahun 2023. Penurunan dari tahun lalu terutama terjadi karena peningkatan pada pembayaran bunga dan premi penjamin serta pembayaran kepada pemasok.

Cash Flows from Operating Activities

Net cash flows provided by operating activities was Rp39.87 billion in 2023. The decrease from previous year was mainly due to an increase in payment of nterest and guarantee premium and payments to suppliers.

(Dalam Rp Juta) (In Rp Million)

Uraian	2023	2022	Description
ARUS KAS DARI AKTIVITAS OPERASI			**CASH FLOWS FROM OPERATING ACTIVITIES**
Bunga, provisi dan komisi kredit yang diterima	1.345.389	1.197.806	Interest, loan commissions and fees received
Bunga dan premi penjamin yang dibayar	(675.529)	(508.544)	Interest and guarantee premium paid
Penjualan portofolio efek	48.750	305.887	Proceeds from sale of securities owned
Penerimaan dari premi dan klaim reasuransi	501.260	415.128	Receipts from premium and reinsurance claims
Penerimaan dari transaksi pasar modal	266.723	348.734	Receipts from capital market transaction
Pembayaran pajak	(24.368)	(17.316)	Payments for taxes
Pembayaran kepada karyawan	(481.890)	(486.008)	Payments to employees
Pembayaran kepada pemasok	(1.156.733)	(710.549)	Payments to suppliers
Penerimaan dari nasabah	84.451	268.413	Receipts from customers
Perolehan portofolio efek	(71.365)	(247.110)	Acquisitions of securities
Arus kas operasi sebelum perubahan dalam aset dan liabilitas operasi	(163.312)	566.441	Operating cash flows before changes in operating assets and liabilities
Penurunan (kenaikan) aset operasi			Decrease (increase) in operating assets
Tagihan derivatif	2.759	(2.818)	Derivative receivable
Kredit	(140.687)	(1.833.543)	Loans
Efek-efek	56.764	(505.157)	Securities
Aset lain-lain	48.264	213.845	Other assets

TINJAUAN KINERJA KEUANGAN
Financial Performance Review

(Dalam Rp Juta) (In Rp Million)

Uraian	2023	2022	Description
Kenaikan (penurunan) liabilitas operasi			Increase (decrease) in operating liabilities
Simpanan	111.266	1.934.944	Deposits
Liabilitas lain-lain	(221.248)	466.117	Other Liabilities
Liabilitas segera	(16.116)	19.758	Liabilities payable immediately
Liabilitas derivatif	(1.112)	1.007	Derivative payable
Simpanan dari bank lain	363.294	63.133	Deposits from other banks
Kas bersih diperoleh dari aktivitas operasi	**39.872**	**923.727**	**Net cash provided by operating activities**

Arus Kas dari Aktivitas Investasi

Pada tahun 2023, kas bersih yang digunakan untuk aktivitas investasi mencapai Rp692,58 miliar. Di mana sebagian besar digunakan untuk perolehan aset tetap sebesar Rp1,01 triliun.

Cash Flows from Investing Activities

Net cash flows used in investing activities reached Rp692.58 billion in 2023. Where the most of used to acquire of fixed assets amounting to Rp1.01 trillion.

(Dalam Rp Juta) (In Rp Million)

Uraian	2023	2022	Description
ARUS KAS DARI AKTIVITAS INVESTASI			**CASH FLOWS FROM INVESTING ACTIVITIES**
Perolehan aset tak berwujud	(34.059)	(33.907)	Acquisitions of intangible assets
Penerimaan dari penjualan aset tetap	4.612	5.222	Proceeds from sale of property and equipment
Penerimaan dividen	556	147	Dividends received
Perolehan aset tetap	(1.005.174)	(34.257)	Acquisitions of property and equipment
Pencairan investasi	341.489	197.975	Redemption of investments
Kas bersih diperoleh dari (digunakan untuk) Aktivitas Investasi	**(692.576)**	**135.180**	**Net cash flows provided by (used in) Investing Activities**

Arus Kas dari Aktivitas Pendanaan

Pada tahun 2023, kas bersih yang diperoleh dari aktivitas pendanaan sebesar Rp1,11 triliun. Hal ini terjadi karena adanya penerimaan uang muka setoran modal saham dari non-pengendali pada entitas anak dan penerbitan utang obligasi oleh Perseroan masing-masing sebesar Rp802 miliar dan Rp741,52 miliar. Sementara itu, Perseroan juga telah melunasi seluruh utang obligasi yang jatuh tempo di 2023 sebesar Rp300 miliar.

Cash Flows from Financing Activities

Net cash flows provided by financing activities was at Rp1.11 trillion in 2023, which was derived from proceed of advances of capital stock from non-controlling in subsidiary and issuance of bond payable by the Company amounting to Rp802 billion and Rp741.52 billion, respectively. Meanwhile, the Company has fully paid bond payable which was due in 2023 of Rp300 billion.

(Dalam Rp Juta) (In Rp Million)

Uraian	2023	2022	Description
ARUS KAS DARI AKTIVITAS PENDANAAN			**CASH FLOWS FROM FINANCING ACTIVITIES**
Penerimaan pinjaman	2.448.398	2.439.956	Proceeds from borrowings
Pelaksanaan PUT & Waran IV dan V	(2.655)	3.997	Execution of PUT and Waran IV and V
Penerimaan setoran modal saham dari pihak non-pengendali entitas anak	802.000	-	Proceeds from issuance of capital stock from non-controlling interest of subsidiaries
Pembayaran utang obligasi	(300.000)	-	Payment of bonds payable
Penerbitan utang obligasi	741.519	-	Issuance of bonds payable
Pembayaran bunga	(284.063)	(225.224)	Payments of interest
Pembayaran pinjaman pada pihak ketiga	(2.298.302)	(2.282.861)	Payments of loans to third parties
Kas bersih diperoleh dari (digunakan untuk) Aktivitas Pendanaan	**1.106.897**	**(64.132)**	**Net cash flows provided by (used in) Financing Activities**

RASIO KEUANGAN
Financial Ratios

Uraian	2023	2022	Description
Rasio Keuangan			Financial Ratios
Jumlah Liabilitas/Jumlah Ekuitas	269,33%	291,98%	Total Liabilities/Total Equity
Jumlah Liabilitas/Jumlah Aset	72,92%	74,49%	Total Liabilities/Total Assets
Rasio Usaha			Business Ratios
Laba Bersih*/Pendapatan	1,89%	4,79%	Net Income*/Revenue
Laba Bersih*/Jumlah Aset	0,22%	0,56%	Net Income*/Total Assets
Laba Bersih*/Ekuitas	0,80%	2,20%	Net Income*/Equity

* Laba bersih yang dapat diatribusikan kepada pemilik Entitas Induk
* Net income attributable to owner of the Company

KEMAMPUAN MEMBAYAR UTANG DAN TINGKAT KOLEKTIBILITAS PIUTANG
Solvency and Receivables Collectability

Solvabilitas

Hingga akhir tahun 2023, Perseroan memiliki likuiditas yang cukup untuk menutupi liabilitas jangka pendek. Dalam mengelola risiko likuiditas, Perseroan memantau dan menjaga tingkat kas dan setara kas yang dianggap memadai untuk membiayai operasional Perseroan dan untuk mengatasi dampak dari fluktuasi arus kas. Perseroan juga secara rutin mengevaluasi proyeksi arus kas dan arus kas aktual, termasuk jadwal jatuh tempo hutang jangka panjang.

Solvency

As of the end of 2023, the Company has sufficient liquidity to cover its current liabilities. In managing liquidity risk, the Company monitors and maintains levels of cash and cash equivalents deemed adequate to finance the operations of the Company and to overcome the impact of fluctuations in cash flow. The Company also regularly evaluates cash flow projections and actual cash flows, including the schedule of long term debt maturity.

KEMAMPUAN MEMBAYAR UTANG DAN TINGKAT KOLEKTIBILITAS PIUTANG
Solvency and Receivables Collectability

Berikut merupakan jadwal jatuh tempo liabilitas keuangan Perseroan pada tahun 2023 dan 2022 berdasarkan pembayaran kontraktual yang tidak didiskontokan.

The following is a schedule of maturities of financial liabilities of the Company for the years 2023 and 2022, based on contractual undiscounted payments.

Jadwal Jatuh Tempo Liabilitas Keuangan
Schedule of Maturities of Financial Liabilities

(Dalam Rp Juta)
(In Rp Million)

Uraian	2023	2022	Description
Kurang dari 3 Bulan	13.601.708	12.842.617	Less than 3 Months
3 Bulan sampai dengan 1 Tahun	2.546.422	2.965.044	3 Months to 1 Year
1 Tahun sampai dengan 5 Tahun	587.884	328.517	1 to 5 Years
Lebih dari 5 Tahun	161.310	12.977	More than 5 Years
Jumlah	**16.897.324**	**16.149.155**	**Total**

KOLEKTIBILITAS PIUTANG
Receivables Collectability

Piutang Nasabah

Piutang nasabah merupakan piutang yang timbul dari transaksi perdagangan efek dan imbalan jasa pengelolaan dana nasabah dan reksadana dengan detail sebagai berikut:

Receivables from Customers

Receivable from customers represents receivables arising from brokerage and fund management services rendered to customers and mutual funds with details as follows:

(Dalam Rp Juta)
(In Rp Million)

Uraian	2023	2022	Description
Transaksi Perdagangan Efek	285.507	216.028	Brokerage
Marjin	163.595	152.434	Margin
Imbalan Jasa Pengelolaan Dana	584	653	Fund Management Services
Jumlah	**449.686**	**369.115**	**Total**

Manajemen tidak membentuk cadangan kerugian penurunan nilai karena manajemen berpendapat bahwa seluruh piutang dapat tertagih dan mempunyai jaminan yang cukup untuk menutup kemungkinan tidak tertagihnya piutang.

Management did not provide any allowance for impairment losses since management believes that the receivables are collectible and adequately secured to cover possible losses on uncollectible accounts.

Piutang Pembiayaan
Financing Receivables

(Dalam Rp Juta)
(In Rp Million)

Uraian	2023	2022	Description
Pembiayaan Konsumen	1.161.988	1.038.936	Consumer Financing
Anjak Piutang	537.840	530.645	Factoring Receivables
Piutang Sewa Pembiayaan	141.508	79.918	Finance Lease Receivables
Jumlah	1.841.336	1.649.499	Total
Cadangan Kerugian Penurunan Nilai	(16.405)	(13.899)	Allowance For Impairment Losses
Bersih	**1.824.931**	**1.635.600**	**Net**

Piutang pembiayaan Perseroan mencapai Rp1,82 triliun pada tahun 2023. Pembiayaan konsumen mendominasi piutang pembiayaan Perseroan dengan kontribusi sebesar 63,67%, yang diikuti dengan anjak piutang dengan porsi 29,47% dan piutang sewa pembiayaan dengan 7,75%.

The Company's financing receivables reached Rp1.82 trillion in 2023. Consumer financing remained dominant with contribution of 63.67%, followed by 29.47% of factoring receivables and 7.75% of finance lease receivables.

KEMAMPUAN MEMBAYAR UTANG DAN TINGKAT KOLEKTIBILITAS PIUTANG
Solvency and Receivables Collectability

Kredit
Loans

(Dalam Rp Juta)
(In Rp Million)

Uraian	2023	2022	Description
Lancar	8.244.927	8.814.356	Current
Dalam Perhatian Khusus	1.502.023	918.009	Special Mention
Kurang Lancar	34.635	20.820	Substandard
Diragukan	12.187	20.588	Doubtful
Macet	354.714	316.290	Loss
Jumlah	10.148.486	10.090.063	Total
Cadangan Kerugian Penurunan Nilai	(262.015)	(247.201)	Allowance For Impairment Losses
Bersih	**9.886.471**	**9.842.862**	**Net**

Pada tahun 2023, rasio NPL neto dan NPL bruto MNC Bank masing-masing sebesar 2,63% dan 3,96%. Dalam laporan Batas Maksimum Pemberian Kredit (BMPK) kepada Bank Indonesia sampai dengan akhir 2023 tidak terdapat kredit yang melampaui ketentuan BMPK. Manajemen berpendapat bahwa cadangan kerugian penurunan nilai kredit adalah cukup untuk menutup kerugian yang mungkin timbul akibat tidak tertagihnya kredit.

In 2023, MNC Bank posted manageable net NPL ratio of 2.63%, with gross NPL of 3.96%. As of the end of 2023, there are no loans exceeded the legal lending limit (BMPK) as stated in the legal lending limit report submitted to Bank Indonesia. Management believes that the allowance for impairment losses on loans is adequate to cover the losses, which might arise from uncollectible loans.

Piutang Pembiayaan Murabahah

Pada tahun 2023, piutang pembiayaan murabahah Perseroan tercatat mencapai Rp37,46 miliar. Manajemen berpendapat bahwa jumlah cadangan kerugian penurunan nilai yang dibentuk adalah cukup untuk menutup kemungkinan tidak tertagihnya piutang.

Murabahah Financing Receivables

The Company's murabahah financing receivables in 2023 reached Rp37.46 billion. Management believes that the allowance for impairment losses is adequate to cover possible losses on uncollectible accounts.

(Dalam Rp Juta)
(In Rp Million)

Uraian	2023	2022	Description
Piutang Pembiayaan Murabahah	42.562	34.776	Murabahah Financing Receivable
Pendapatan Yang Belum Diakui	(5.105)	(2.964)	Unearned Financing Margin
Jumlah	37.457	31.812	Total
Cadangan Kerugian Penurunan Nilai	-	(8)	Allowance For Impairment Losses
Bersih	**37.457**	**31.804**	**Net**

Piutang Pembiayaan Musyarakah Mutanaqisah

Pada tahun 2023, piutang pembiayaan musyarakah mutanaqisah Perseroan mencapai Rp96,02 miliar. Manajemen berpendapat bahwa jumlah cadangan kerugian penurunan nilai yang dibentuk adalah cukup untuk menutup kemungkinan tidak tertagihnya piutang.

Musyarakah Mutanaqisah Financing Receivables

The Company's musyarakah mutanaqisah financing receivables in 2023 reached Rp96.02 billion. Management believes that the allowance for impairment losses is adequate to cover possible losses from uncollectible receivables.

Uraian	2023	2022	Description
Piutang Pembiayaan Musyarakah Mutanaqisah	127.126	78.472	Musyarakah Mutanaqisah Financing Receivables
Pendapatan Yang Belum Diakui	(30.814)	(16.944)	Unearned Financing Margin
Jumlah	96.312	61.528	Total
Cadangan Kerugian Penurunan Nilai	(295)	(173)	Allowance For Impairment Losses
Bersih	**96.017**	**61.355**	**Net**

KOLEKTIBILITAS PIUTANG
Receivables Collectability

Premi dan Aset Reasuransi

Berdasarkan Keputusan Menteri Keuangan, piutang premi dan reasuransi yang diakui sebagai aset yang diperkenankan menjadi bagian dalam menghitung solvabilitas adalah piutang premi dan reasuransi yang berumur kurang dari 60 hari. Pada tanggal 31 Desember 2023 dan 2022, piutang premi bersih yang diperkenankan masing-masing sebesar Rp104,99 miliar dan Rp105,73 miliar. Sedangkan piutang reasuransi Perseroan pada tanggal 31 Desember 2023 dan 2022 masing-masing sebesar Rp3,99 miliar dan Rp53,11 miliar. Manajemen berpendapat bahwa jumlah pencadangan cukup untuk menutup kemungkinan tidak tertagihnya piutang.

Premium and Reinsurance Assets

In accordance with the Minister of Finance Decree, premium and reinsurance receivables recognized as assets are allowed to be included in solvency calculation provided that they are less than 60 days outstanding. As of December 31, 2023 and 2022, allowed premium receivables amounted to Rp104.99 billion and Rp105.73, respectively. While reinsurance receivables as of December 31, 2023 and 2022 amounted to Rp3.99 billion and Rp53.11 billion, respectively. Management believes that the allowance provided is adequate to cover possible losses on uncollectible accounts.

Uraian	2023	2022	Description
Aset Reasuransi	185.858	151.846	Reinsurance Assets
Piutang Premi dan Reasuransi	143.249	196.203	Premium and Reinsurance Receivables
Jumlah	329.107	348.049	Total
Cadangan Kerugian Penurunan Nilai	(16.803)	(34.781)	Allowance for Impairment Losses
Bersih	**312.304**	**313.268**	**Net**

STRUKTUR MODAL
Capital Structure

Perseroan berupaya mencapai struktur modal yang optimal dalam mencapai tujuan usaha, diantaranya dengan mempertahankan rasio modal yang sehat dan peringkat kredit yang kuat, serta memaksimalkan nilai pemegang saham. Beberapa instrumen utang Perseroan memiliki pembatasan tertentu yang menentukan rasio leverage maksimum. Perseroan telah memenuhi semua persyaratan modal yang ditentukan secara eksternal.

The Company strives to achieve the optimal capital structure to achieve its business objectives, through maintaining a healthy capital ratios and strong credit ratings, and maximizing shareholder value. Some of the debt instruments of the Company have certain restrictions that determine the maximum leverage ratio (maximum leverage ratios). The Company has complied with all requirements specified in external capital.

Rincian Struktur Modal

Pihak manajemen melakukan pengawasan modal dengan menggunakan beberapa pengukuran leverage keuangan seperti rasio hutang terhadap ekuitas. Perseroan terus mengelola pembatasan utang dan struktur modal. Pada tanggal 31 Desember 2023 dan 2022, rasio utang terhadap ekuitas konsolidasi Perseroan adalah sebagai berikut:

Details of Capital Structure

The management monitors capital by using some measure of financial leverage as the ratio of debt to equity. The Company continues to manage its debt and restrictions on capital structure. As of December 31, 2023 and 2022, the ratio of consolidated debt to equity of the Company are as follows:

Uraian	2023	2022	Description
Pinjaman	15.759.679	14.845.268	Debt
Kas dan Setara Kas	(4.262.907)	(3.819.454)	Cash and Cash Equivalents
Pinjaman Bersih	11.496.772	11.025.814	Net Debt
Ekuitas	7.002.994	6.200.813	Equity
Rasio Pinjaman terhadap Ekuitas	**164%**	**178%**	**Debt to Equity Ratio**

Dasar Pemilihan Kebijakan Struktur Modal

Bank Indonesia mewajibkan bank untuk memenuhi tingkat rasio kecukupan modal. Rasio kewajiban penyediaan modal minimum (CAR) MNC Bank dengan memperhitungkan risiko kredit, risiko operasional dan risiko pasar pada tanggal 31 Desember 2023 sebesar 30,99%.

MNC Sekuritas diwajibkan untuk memelihara persyaratan minimum modal kerja bersih seperti yang disebutkan dalam peraturan Bapepam-LK No.V.D.5 dan peraturan Bapepam- LK No.X.E.1, yang antara lain, menentukan Modal Kerja Bersih Disesuaikan (MKBD) untuk entitas efek yang beroperasi sebagai perantara perdagangan efek, manajer investasi dan penjamin emisi. Jika hal ini tidak dipantau dan disesuaikan, tingkat modal kerja sesuai dengan peraturan dapat berada di bawah jumlah minimum yang ditetapkan oleh regulator, yang dapat mengakibatkan berbagai sanksi mulai dari denda sampai dengan penghentian sebagian atau seluruh kegiatan usaha.

Untuk mengatasi risiko ini, MNC Sekuritas mengevaluasi tingkat kebutuhan modal kerja berdasarkan peraturan dan memantau perkembangan peraturan tentang modal kerja bersih yang disyaratkan dan mempersiapkan peningkatan batas minimum yang diperlukan sesuai peraturan yang mungkin terjadi dari waktu ke waktu di masa datang.

Pada tanggal 31 Desember 2023, MNC Sekuritas telah memenuhi persyaratan MKBD dan mempunyai modal disetor di atas ketentuan yang ditetapkan oleh Keputusan Menteri Keuangan No.179/KMK.010/2003 tentang kepemilikan saham dan permodalan entitas efek.

Sehubungan dengan permodalan asuransi jiwa dan asuransi umum kerugian sebagaimana diwajibkan oleh POJK Nomor 67 tahun 2016 BAB II pasal 6, entitas asuransi diharuskan memiliki modal disetor minimum Rp150 miliar. Pada tanggal 31 Desember 2023, MNC Life dan MNC Insurance telah memenuhi persyaratan permodalan.

Basis of Selection on Capital Structure Policy

Bank Indonesia requires banks to maintain a certain level of capital adequacy ratio. MNC Bank capital adequacy ratio with consideration for credit, operational and market risks as of December 31, 2023 was 30.99%.

MNC Sekuritas is required to maintain minimum net working capital requirements as specified in the Bapepam regulations and No.V.D.5 and Bapepam-LK regulations No.X.E.1, which among others, determine the Net Working Capital Adjusted for securities firms that operate as a securities broker, investment manager and underwriter. If this is not monitored and adjusted, the level of working capital as per the rules can be below the minimum amount set by the regulator, which can lead to various sanctions ranging from fines to termination of part or all of the business.

To manage this risk, MNC Sekuritas evaluates the level of working capital requirements under the rules and regulations to monitor the development of net working capital as required and prepare the necessary increase in the minimum limits as per the rules that may occur from time to time in the future.

As of December 31, 2023, MNC Sekuritas has met the requirements of Adjusted Net Working Capital and has a paid-up capital above the required capital established by Decree of the Ministry of Finance No.179/KMK.010/2003 about ownership shares and securities companies.

In connection with the capital of life insurance and general insurance, as required by POJK No. 67 of 2016 Chapter II Article 6, companies are required to have a minimum paid-up capital of Rp150 billion. As of December 31, 2023, MNC Life and MNC Insurance have complied with the capital requirements.

IKATAN MATERIAL UNTUK INVESTASI BARANG MODAL

Material Commitments for Capital Expenditures

Sepanjang tahun 2023, Perseroan tidak memiliki ikatan material terkait investasi barang modal.

There are no material commitments for capital expenditures exercised by the Company in 2023.

REALISASI INVESTASI/BELANJA BARANG MODAL

Realization Of Capital Expenditures

Jenis, Tujuan, dan Nilai Investasi Barang Modal

Pada tahun 2023, penempatan jenis investasi barang modal yang dilakukan oleh Perseroan adalah dalam bentuk bangunan dan prasarana, peralatan kantor, partisi, kendaraan, perlengkapan kantor, aset tetap dalam penyelesaian, dan sewa pembiayaan kendaraan. Investasi barang modal ini bertujuan untuk mendukung kelancaran kegiatan operasional Perseroan selama tahun 2023. Adapun nilai investasi barang modal Perseroan yakni sebesar Rp1,01 triliun pada tahun 2023.

Types, Objectives, and Values of Capital Expenditures

In 2023, The Company's placements for capital expenditures are for buildings and improvements, office equipment, partition, vehicles, office furniture and fixtures, construction in progress, and finance lease vehicles. These capital expenditures aim to support the effectiveness of the Company's operational activities in 2023. The value of capital expenditures in 2023 was Rp1.01 trillion.

Uraian	2023	2022	Description
Tanah	284.922	-	Land
Bangunan dan Prasarana	667.479	5.748	Buildings and Improvements
Peralatan Kantor	40.279	18.031	Office Equipment
Partisi	109	99	Partition
Kendaraan	427	-	Vehicles
Perlengkapan Kantor	2.783	3.112	Office Furniture and Fixtures
Aset Tetap Dalam Penyelesaian	739	679	Construction in Progress
Sewa Pembiayaan Kendaran	9.116	9.046	Finance Lease Vehicles
Jumlah	**1.005.854**	**36.715**	**Total**

INFORMASI DAN FAKTA MATERIAL SETELAH TANGGAL LAPORAN AKUNTAN

Subsequent Events

Sampai dengan terbitnya Laporan Tahunan ini, tidak terdapat informasi material yang terjadi setelah tanggal laporan akuntan yang berdampak terhadap kinerja dan risiko usaha di masa mendatang.

By the publication of this Annual Report, no material information occurred following the date of the accounting report that renders an impact on the performance and future business risks.

PROSPEK USAHA

Business Prospects

Ekonomi global pada tahun 2024-2025 diproyeksikan masih di bawah tren jangka panjang. Meskipun inflasi menurun, inflasi global masih tinggi. Namun demikian, sejumlah capaian perekonomian Indonesia di tahun 2023 lalu telah menunjukkan kinerja ekonomi yang solid. Pemerintah optimis PDB Indonesia akan tumbuh lebih tinggi pada tahun 2024 yaitu sebesar 5,2% dan mencapai kisaran 5,3-5,6% pada 2025. Di samping itu, Bank Indonesia memprediksikan tingkat inflasi Indonesia hingga akhir 2024 akan terus terkendali, di mana rata-rata tahunannya akan berada di bawah 2,80%. Lalu untuk tahun 2025 Indonesia yakin masih mampu di angka 2,5±1%. OJK juga menyatakan pertumbuhan kredit perbankan di Indonesia siap lepas landas pada tahun ini. Target pertumbuhan kredit dan Dana Pihak Ketiga (DPK) diperkirakan masing-masing mencapai 9,0%-11,0% dan 6,0-8,0% pada 2024. Pertumbuhan kredit tersebut ditopang dengan rasio kecukupan modal

The global economy in 2024-2025 is projected to remain below the long-term trend. Likewise, although inflation is decreasing, global inflation remains high. Nevertheless, several achievements of the Indonesian economy in the previous year of 2023 have demonstrated solid economic performance. The government is optimistic that Indonesia's GDP will grow higher in 2024, to reach 5.2%, and ranging from 5.3-5.6% in 2025. In addition, Bank Indonesia predicts that Indonesia's inflation rate until the end of 2024 will stay manageable, with an annual average expected to be below 2.80%. As for 2025, Indonesia is confident it can be kept around 2.5±1%. The OJK also stated that the bank credit growth in Indonesia is set to soar this year. Credit and Third Party Funds (DPK) growth targets are estimated to reach 9.0%-11.0% and 6.0-8.0% respectively in 2024. This credit growth is supported by the banking industry's high Capital Adequacy Ratio (CAR) and well-controlled

(Capital Adequacy Ratio/ CAR) perbankan tetap tinggi dan rasio kredit bermasalah (NPL) yang tetap terjaga.

Industri *fintech* dan ekonomi digital terus meroket di Indonesia. Kecepatan dan kemudahan dalam bertransaksi digital, serta preferensi masyarakat terhadap belanja online yang meningkat tajam, berkontribusi terhadap pesatnya pertumbuhan transaksi keuangan digital. Hal ini membuka peluang besar bagi Perseroan, di samping penekanan akan pentingnya edukasi literasi keuangan sebagai kunci kemajuan sektor *fintech* di negeri ini. Ditilik lebih lanjut, perkembangan industri perbankan di Indonesia terbilang sangat impresif, khususnya dalam rangka transformasi menuju Bank 4.0. Transformasi Bank 4.0 ini ditandai dengan penggunaan teknologi digital secara komprehensif dalam seluruh aspek operasional perbankan, mulai dari proses bisnis, layanan nasabah, hingga strategi pemasaran.

Perseroan siap menghadirkan ekosistem keuangan digital yang berkelanjutan, didukung dengan serangkaian langkah kolaborasi strategis yang didasarkan pada adaptasi untuk menciptakan inovasi dalam menghadapi persaingan, serta mendorong terciptanya masa depan keuangan yang lebih inklusif.

Non-Performing Loan (NPL) ratio.

The fintech and digital economy industries continue to skyrocket in Indonesia. The speedy and hassle-free experience of digital transactions, along with the online shopping boom, contributes to the rapid growth of digital financial transactions. This empowers the Company to pursue new opportunities while emphasizing the importance of financial literacy education as the key to advancing the fintech sector in this country. Furthermore, the development of the banking industry in Indonesia has witnessed exceptional evolution, especially in the context of transformation towards Bank 4.0. This Bank 4.0 transformation is characterized by the comprehensive use of digital technology in all aspects of banking operations, from business processes to customer services and marketing strategies.

The Company is poised to present a sustainable digital financial ecosystem, supported by a series of adaptive strategic collaboration measures aimed at creating innovation to win in the competition and promote a more inclusive financial future.

TARGET DAN REALISASI 2023

Target and Realization In 2023

Pencapaian target Perseroan pada tahun 2023 telah menunjukkan hasil yang positif. Hal itu antara lain tercermin dari pencapaian pendapatan usaha dan laba tahun berjalan. Dari sisi pendapatan usaha, realisasinya mencapai sebesar Rp2,95 triliun. Capaian ini berada di dalam rentang target pendapatan yang telah ditetapkan sebelumnya oleh Perseroan, yaitu antara Rp2,8 triliun hingga Rp3,0 triliun. Sedang dari sisi laba tahun berjalan, realisasinya mencapai sebesar Rp77,59 miliar.

The Company attained positive achievements in meeting its 2023 targets. This is reflected among others from the achievement of revenues and profit for the year. The revenue reached Rp2.95 trillion. This achievement stood up within the previously established revenue target range of Rp2.8 trillion to Rp3.0 trillion. While profit for the year reached Rp77.59 billion.

TARGET 2023

Target In 2023

Manajemen Perseroan telah menyusun Rencana Bisnis untuk tahun 2024 dengan mempertimbangkan kondisi ekonomi saat ini dan proyeksi perekonomian di tahun 2024, baik dari segi makro maupun mikro. Dari sisi pendapatan, Perseroan menargetkan perolehan pendapatan di tahun 2024 pada besaran sekitar Rp3 triliun – Rp3,5 triliun Sedangkan target perolehan laba tahun berjalan di tahun 2024 sekitar Rp140 miliar – Rp160 miliar.

The Company's Management has developed a Business Plan for 2024 by taking into account the current economic conditions and economic forecast of 2024, in both macro and micro overviews. The Company's revenue target in 2024 is Rp3 trillion – Rp3.5 trillion, with profit target for the year 2023 is Rp140 billion – Rp160 billion.

ASPEK PEMASARAN
Marketing Aspects

Dalam rangka menciptakan keunggulan kompetitifnya, Perseroan sebagai penyedia jasa keuangan terintegrasi berupaya menyajikan solusi finansial *end-to-end* kepada seluruh masyarakat. Dukungan kuat dari MNC Media dalam mempromosikan "brand awareness" untuk setiap produk Perseroan diharapkan akan memperkuat kepercayaan pelanggan dan memperluas jangkauan geografis. Sinergi yang kuat antara unit bisnis di bawah Perseroan dan MNC Media akan menonjolkan produk dan jasa Perseroan dibandingkan pemain lainnya di industri jasa keuangan.

Perseroan juga mempercepat ekspansi bisnis dengan memperbanyak kemitraan berbasis transaksi berulang dan white-labeling. Strategi kemitraan diyakini Perseroan dapat efektif menangkap peluang bisnis dan pelanggan baru, meningkatkan nilai brand, memperkaya ragam produk dan layanan, serta mendorong volume transaksi yang berujung pada pertumbuhan kinerja Perseroan secara berkelanjutan ke depan.

MNC Bank memegang peranan sentral dalam mengembangkan segmen jasa keuangan Perseroan secara menyeluruh. MNC Bank fokus pada transaksi perbankan dengan menyediakan layanan yang aman, mudah dijangkau, fleksibel, dan responsif terhadap kebutuhan nasabah. Dengan mengadopsi teknologi terkini untuk mewujudkan visi "Bank Masa Depan", MNC Bank, yang didukung oleh aplikasi MotionBank, mengimplementasikan model bisnis Banking as a Service (BaaS). Hal ini memungkinkan perusahaan non-bank untuk mengakses layanan perbankan melalui API, membuka peluang untuk memperluas ekosistem perusahaan non-bank dengan layanan keuangan yang terintegrasi. Melalui sinergi yang kuat bersama ekosistem MNC Group dan peningkatan kolaborasi dengan berbagai mitra eksternal, MNC Bank diyakini akan tumbuh secara signifikan.

Selain mempertahankan posisinya sebagai salah satu penyedia layanan ritel brokerage terkemuka di Indonesia, MNC Sekuritas juga menegaskan kehadirannya dalam industri penjaminan emisi efek. Tidak hanya dalam penawaran umum perdana saham (IPO) dan penawaran sekunder, tetapi juga dalam obligasi dan sukuk (obligasi syariah), lengkap dengan layanan konsultan keuangan dan dukungan publikasi melalui media milik MNC Group. MNC Sekuritas secara aktif mengadakan kegiatan edukasi pasar modal untuk membentuk investor berkualitas dan memperkuat reputasinya. Di samping itu, pertumbuhan pasar modal syariah di Indonesia turut mendorong MNC Sekuritas untuk terus berinovasi, termasuk melalui peluncuran fitur filantropi yang memudahkan investor dalam berinvestasi dan berbagi. MotionTrade Syariah yang berbasis Sharia Online Trading System (SOTS) juga sudah mendapatkan sertifikasi dari Dewan Syariah Nasional MUI.

In order to create its competitive advantage, the Company, as an integrated financial services provider, strives to offer end-to-end financial solutions to everyone. Strong support from MNC Media in promoting brand awareness for each of the Company's products is expected to strengthen customer trust and expand geographical reach. The robust synergy between business units under the Company and MNC Media will highlight the Company's products and services compared to other players in the financial services industry.

The Company also accelerates its business expansion by increasing partnerships based on recurring transactions and white-labeling. The Company is confident that the strategic partnership approach will effectively unlock new business opportunities, attract a broader customer base, enhance brand value, enrich product and service diversity, and drive higher transaction volume, leading to future sustainable performance growth for the Company.

MNC Bank plays a central role in developing the Company's financial services segment comprehensively. MNC Bank focuses on banking transactions by providing safe, accessible, flexible, and responsive services to customers. By adopting the latest technology to realize the vision of the "Bank of the Future," MNC Bank, supported by the MotionBank application, implements the Banking as a Service (BaaS) business model. This allows non-bank companies to access banking services through APIs, opening up opportunities to expand the non-bank company ecosystem with integrated financial services. Through strong synergy with MNC Group's ecosystem and stronger partnerships with various external partners, MNC Bank is expected to achieve steadfast growth.

In addition to maintaining its position as one of Indonesia's leading retail brokerage service providers, MNC Sekuritas also asserts its presence in the securities underwriting industry. This is not only in initial public offerings (IPOs) and secondary offerings but also in bonds and sukuk (Islamic bonds), complete with financial consulting services and publication support through MNC Group's media arm. MNC Sekuritas actively holds capital market education activities to shape high-quality investors and strengthen its reputation. Moreover, the growth of the Islamic capital market in Indonesia also encourages MNC Sekuritas to continue innovating, namely through the launch of a philanthropy feature that facilitates investors in investing and sharing. Sharia-based MotionTrade, based on the Sharia Online Trading System (SOTS), has also been certified by the National Sharia Board of the Indonesian Ulema Council (MUI DSN).

ASPEK PEMASARAN
Marketing Aspects

Meningkatnya mobilisasi dan daya beli turut mendorong pertumbuhan penyaluran kredit pembiayaan konsumen di Indonesia. MNC Finance memperluas jangkauan pembayaran dengan menjalin kerja sama dengan institusi perbankan, Indomaret, Alfamart, kantor pos, dan lainnya, untuk memberikan kenyamanan kepada debitur dan meningkatkan layanan kepada mitra dan konsumen. MNC Finance juga terus meningkatkan kualitas program pemasaran digitalnya guna lebih mendekatkan diri dengan konsumen. Melalui aplikasi MotionCredit, MNC Finance memberikan kemudahan kepada penggunanya untuk mengajukan pembiayaan multiguna kapan saja, di mana saja, hanya melalui smartphone. Dengan proses pengajuan digital dan pembayaran secara online, MotionCredit menjadi solusi pembiayaan digital yang cepat, mudah, transparan, dan aman.

Di samping fokus pada alat berat, MNC Leasing terus meningkatkan daya saingnya mengembangkan produk pembiayaan dengan jaminan tagihan pembayaran. Pembiayaan ini sangat cocok untuk pelaku usaha dengan cash flow ketat. Untuk mengoptimalkan potensi UMKM, pembiayaan MNC Leasing dapat digunakan untuk memperluas produksi, meningkatkan kapasitas dan kualitas, serta mengembangkan produk bisnis. MNC Leasing tidak hanya memberikan pembiayaan, tetapi juga mendukung pertumbuhan UMKM untuk mengelola bisnis dengan lebih efektif. Mengedepankan proses yang mudah, cepat, dan fleksibel, MNC Leasing berkomitmen membantu UMKM naik level dalam industri manufaktur dan terus meningkatkan kinerjanya menuju perusahaan pembiayaan terbaik, serta ikut ambil bagian dalam membangun Indonesia.

Untuk menghadapi persaingan industri reksa dana di Indonesia, MNC Asset Management aktif memperbanyak kanal distribusi penjualan melalui direct selling kepada klien *High Networth* dan institusi, bekerja sama dengan *selling agents* seperti sekuritas, bank, dan agen reksa dana baik *online* maupun *offline*, serta memaksimalkan sinergi dalam ekosistem MNC Group. Dengan dukungan aplikasi MotionFunds, MNC Asset Management juga memperluas jangkauan pasar reksa dana ke berbagai kalangan masyarakat, termasuk komunitas. MNC Asset Management menargetkan komunitas dapat berkontribusi sebesar 5% dari keseluruhan jumlah nasabah. MNC Asset Management terus meningkatkan kinerja investasi dan selalu adaptif dalam perubahan kondisi ekonomi baik di tingkat nasional maupun internasional, serta berkomitmen untuk mempertahankan kinerja terbaik bagi nasabah dengan tetap menjaga risiko yang ada.

MNC Insurance merupakan lini usaha asuransi umum Perseroan yang berkantor pusat di Jakarta dengan kantor-kantor perwakilan yang tersebar di seluruh Indonesia. Berkomitmen memberikan layanan lengkap yang dapat diandalkan, MNC Insurance menyediakan

The population's increasing mobility and purchasing power also drive the growth of consumer financing credit distribution in Indonesia. MNC Finance expands payment coverage by collaborating with banking institutions, Indomaret, Alfamart, post offices, and others to provide convenience to debtors and improve services to partners and consumers. MNC Finance also continues to enhance the quality of its digital marketing programs to get closer to consumers. Through the MotionCredit application, MNC Finance offers a user-friendly mobile application for applying for multi-purpose financing anytime, anywhere, just through their smartphones. With digital application and online payment processes, MotionCredit becomes a fast, easy, transparent, and secure digital financing solution.

Besides focusing on heavy equipment, MNC Leasing continues to enhance its competitiveness by developing financing products with invoice payment guarantees. This financing solution is ideal for businesses requiring short-term cash flow. MNC Leasing's financing goes beyond mere funding; it unlocks the full potential of SMEs by enabling them to expand production, increase capacity and quality, and develop new business products. This commitment also extends to providing support for effective business management. Prioritizing an easy, fast, and flexible process, MNC Leasing is committed to helping SMEs level up in the manufacturing industry and continually improve their performance towards becoming the best financing company while also contributing to building a stronger Indonesia.

To thrive in the Indonesian mutual fund industry, MNC Asset Management actively increases its sales distribution channels through direct selling to High Networth clients and institutions, cooperating with selling agents such as securities, banks, and mutual fund agents both online and offline, and maximizing synergies within the MNC Group ecosystem. With the support of the MotionFunds application, MNC Asset Management also expands the reach of the mutual fund market to various segments of society, including communities. MNC Asset Management targets communities to contribute 5% of the total number of its customers. MNC Asset Management continues to improve investment performance and demonstrates adaptability to changes in economic conditions both nationally and internationally, and is committed to maintaining the best performance for customers while managing existing risks.

MNC Insurance is the Company's general insurance business line headquartered in Jakarta with its representative offices spread across Indonesia. Committed to providing complete and reliable services, MNC Insurance provides 24-hour customer

ASPEK PEMASARAN
Marketing Aspects

dukungan layanan pelanggan dan mobil derek 24 jam. MNC Insurance juga akan meluncurkan MotionSure, aplikasi insurtech yang menghadirkan berbagai produk dan fitur asuransi umum untuk menjangkau berbagai kalangan. MotionSure akan memanjakan penggunanya dengan live chat 24/7, klaim online, konten literasi finansial, serta promo–promo menarik untuk memberikan keamanan menyeluruh baik dari sisi risiko kerugian juga secara finansial, karena harganya yang terjangkau.

service and tow truck support. MNC Insurance will also launch MotionSure, an insurtech application designed to cater to a wide range of customer needs. MotionSure will pamper users with 24/7 live chat, online claims, financial literacy content, and attractive promotions. This comprehensive approach ensures complete security for users, both in terms of risk of loss and financially, due to its affordable price.

Lini usaha asuransi jiwa yang dijalankan oleh MNC Life terus mengembangkan layanan digitalnya dan fokus pada produk-produk yang menguntungkan bagi nasabah maupun para mitra. Salah satunya melalui Bestie, fitur terkini dalam aplikasi MotionLife yang menghadirkan solusi inovatif bagi individu yang ingin memperoleh penghasilan tambahan. Menyasar target Gen Z, Milenials, serta siapapun yang memiliki smartphone dan kreativitas, setiap afiliator berpotensi memperoleh komisi hingga 10% dari setiap penjualan produk asuransi yang dipasarkannya, hanya dengan membuat konten digital inspiratif dan membagikan tautan.

MNC Life's life insurance division is constantly innovating its digital services and creating products that benefit both customers and partners. One of them is through Bestie, the latest feature in the MotionLife application that offers innovative solutions for individuals who want to earn additional income. Targeting Gen Z, Millennials, and anyone with a smartphone and creativity, each affiliate has the potential to earn up to 10% commission from each sale of insurance products they market simply by creating inspirational digital content and sharing links.

MNC Insurance Broker merupakan perusahaan pialang asuransi yang memberikan jasa konsultasi dan keperantaraan, membantu nasabah menentukan produk asuransi sesuai kebutuhan, hingga proses klaim. MNC Insurance Broker akan masuk ke industri asuransi digital dengan produk-produk custom pada aplikasi aggregator bernama MotionSafe.

MNC Insurance Broker is an insurance brokerage company that provides consultation and intermediary services, assisting customers in deciding the insurance products as needed, and the claims process. MNC Insurance Broker will enter the digital insurance industry by marketing customized products in an aggregator app called MotionSafe.

MNC Teknologi Nusantara yang mengoperasikan MotionPay dan Flash Mobile, terus berinovasi dalam mengembangkan model bisnis dan produknya untuk memperkuat posisinya dalam industri fintech di Indonesia. Bisnis co-branding oleh MotionPay menghadirkan layanan keuangan secara masif ke dalam ekosistem mitra yang didukung teknologi terkini untuk meningkatkan pengalaman bertransaksi secara seamless di platform mitra seperti proses registrasi, account linkage, QRIS, layanan tagihan hingga hiburan. MotionPay juga memperluas jangkauan layanan pembayaran hingga ke luar negeri melalui kerja sama QRIS cross-border, khususnya di Asia Tenggara.

MNC Teknologi Nusantara, operating MotionPay and Flash Mobile, consistently innovates in developing its business model and products to strengthen its position in the fintech industry in Indonesia. MotionPay's co-branding business brings financial services massively into partner ecosystems supported by cutting-edge technology to enhance seamless transaction experiences on partner platforms such as registration processes, account linkage, QRIS, billing services, and entertainment. MotionPay also extends payment services internationally through QRIS cross-border collaboration, particularly in Southeast Asia.

Sedangkan Flash Mobile menyediakan solusi lengkap untuk menerima pembayaran secara online dan offline, juga menawarkan beragam layanan pembayaran tagihan. Selain itu, Flash Mobile memperluas jaringan pembayaran internasionalnya untuk melayani transaksi lintas negara, termasuk proses transfer, setor, dan tarik tunai yang lebih praktis dan hemat biaya bagi para Pekerja Migran Indonesia (PMI) dan keluarga penerima manfaat di Indonesia.

Meanwhile, Flash Mobile offers a comprehensive solution for online and offline payment acceptance and provides a wide range of bill payment services. Additionally, Flash Mobile expands its international payment network to serve cross-border transactions, covering transfer, deposit, and cash withdrawal processes with greater convenience and cost-effectiveness for Indonesian Migrant Worker (IMW) and beneficiary families in Indonesia.

DIVIDEN DAN KEBIJAKAN DIVIDEN

Dividend and Dividend Policy

Anggaran Dasar Perseroan mengatur bahwa besaran dividen disesuaikan dengan kemampuan Perseroan dan didasarkan pada keputusan RUPS. Kebijakan dan pembagian dividen Perseroan dilakukan dengan mempertimbangkan posisi keuangan, laba dan kondisi likuiditas tahun berjalan, serta tingkat kesehatan keuangan Perseroan.

Berdasarkan Rapat Umum Pemegang Saham Tahunan (RUPST) untuk tahun buku 2022 pada tanggal 15 Juni 2023, RUPS telah menyetujui untuk tidak membagikan dividen kepada pemegang saham Perseroan.

The Company's Articles of Association regulate that the amount of dividends is adjusted to the Company's ability and is based on the GMS's resolutions. The Company's dividend policy and distribution are carried out by considering the financial position, profit, and liquidity conditions of the year, as well as the level of the financial soundness of the Company.

Pursuant to the Annual General Meeting of Shareholders (AGMS) for fiscal year 2022 dated June 15, 2023, the AGMS has ratified that no dividend distribution to the Company's shareholders.

REALISASI PENGGUNAAN DANA HASIL PENAWARAN UMUM

Public Offering Proceeds Usage Realization

Merujuk pada POJK No. 30/POJK.04/2015 tentang Laporan Realisasi Penggunaan Dana Hasil Penawaran Umum, Perseroan telah menyampaikannya untuk Obligasi Berkelanjutan III MNC Kapital Indonesia Tahap I Tahun 2023 pada 6 Juni 2023 dan Obligasi Berkelanjutan III MNC Kapital Indonesia Tahap 2 Tahun 2023 pada 12 Juli 2023.

Jumlah hasil penawaran umum bersih Obligasi Berkelanjutan III MNC Kapital Indonesia Tahap I Tahun 2023 setelah dikurangi biaya penawaran umumnya yang sebesar Rp5,63 miliar adalah Rp444,37 miliar. Realisasi penggunaan dana hasil penawaran umum obligasi ini telah sesuai dengan rencananya yakni seluruhnya digunakan untuk pinjaman kepada entitas anak untuk menunjang modal kerja entitas anak. Dengan demikian tidak ada tercatat sisa dana hasil penawaran umum hingga laporan realisasi ini disampaikan.

Jumlah hasil penawaran umum bersih Obligasi Berkelanjutan III MNC Kapital Indonesia Tahap II Tahun 2023 setelah dikurangi biaya penawaran umumnya yang sebesar Rp3,57 miliar adalah Rp296,44 miliar. Realisasi penggunaan dana hasil penawaran umum obligasi ini telah sesuai dengan rencananya yakni untuk pelunasan Obligasi Berkelanjutan II senilai Rp300 miliar. Dengan demikian tidak ada tercatat sisa dana hasil penawaran umum hingga laporan realisasi ini disampaikan.

Referring to POJK No. 30/POJK.04/2015 on the Report of Initial Public Offering Proceeds Usage Realization, the Company has submitted the report on Sustainable Bonds III MNC Kapital Indonesia Phase I Year 2023 on June 6, 2023 and Sustainable Bonds III MNC Kapital Indonesia Phase II Year 2023 on July 12, 2023.

Total proceeds of Sustainable Bonds III MNC Kapital Indonesia Phase I Year 2023 after deduction of this public offering costs at Rp5.63 billion was Rp444.37 billion. The proceeds are used for loans to subsidiaries to support the working capital of subsidiaries. The realization has been in accordance with its initial plans. As such, there is no balance of proceeds as of the submission of this realisation report.

Total proceeds of Sustainable Bonds III MNC Kapital Indonesia Phase II Year 2023 after deduction of this public offering costs at Rp3.57 billion was Rp296.44 billion, which used for the settlement of Sustainable Bonds II amounted to Rp300 billion. The realization has been in accordance with its initial plans. As such, there is no balance of proceeds as of the submission of this realisation report.

TRANSAKSI MATERIAL YANG MENGANDUNG BENTURAN KEPENTINGAN & TRANSAKSI DENGAN PIHAK AFILIASI

Material Transactions with Conflict of Interest & Transactions with Related Parties

Sepanjang tahun 2023, Perseroan tidak melakukan transaksi material yang mengandung benturan kepentingan.

The Company did not exercise any material transaction with conflict of interest during the year of 2023.

Sifat Pihak Berelasi

- Pihak berelasi yang merupakan pemegang saham mayoritas Perseroan adalah PT MNC Asia Holding Tbk (dahulu PT MNC Investama Tbk.)
- Pihak berelasi yang pemegang saham utamanya sama dengan Grup adalah PT Global Mediacom Tbk dan PT Media Nusantara Citra Tbk.
- Pihak berelasi yang merupakan entitas yang dikendalikan personil manajemen kunci entitas:
  - PT MNC Land Tbk
  - PT Rajawali Citra Televisi Indonesia
  - PT Radio Tridjaja Shakti
  - PT Global Informasi Bermutu
  - PT MNC Televisi Indonesia
  - PT MNC Sky Vision Tbk
  - PT Nuansacipta Coal Investama
  - PT Infokom Elektrindo
  - PT Media Nusantara Informasi
  - PT GLD Property
  - PT MNC Televisi Network
  - PT MNC Land Bali
  - PT MNC Kabel Mediacom
  - PT MNC Picture
  - PT MNC Networks
  - PT MNC Vision Networks Tbk

Nature of Relationship

- The related party, which is the entity's majority stockholder, is PT MNC Asia Holding Tbk (formerly PT MNC Investama Tbk.)
- Related parties with the same majority stockholder as of the Group: PT Global Mediacom Tbk and PT Media Nusantara Citra Tbk.
- Related parties which are entities controlled by key management personnel of the Entity:
  - PT MNC Land Tbk
  - PT Rajawali Citra Televisi Indonesia
  - PT Radio Tridjaja Shakti
  - PT Global Informasi Bermutu
  - PT MNC Televisi Indonesia
  - PT MNC Sky Vision Tbk
  - PT Nuansacipta Coal Investama
  - PT Infokom Elektrindo
  - PT Media Nusantara Informasi
  - PT GLD Property
  - PT MNC Televisi Network
  - PT MNC Land Bali
  - PT MNC Kabel Mediacom
  - PT MNC Picture
  - PT MNC Networks
  - PT MNC Vision Networks Tbk

Transaksi-Transaksi Pihak Berelasi

Perseroan juga melakukan transaksi tertentu dengan pihak yang berelasi, yang rinciannya dapat dilihat pada Catatan 41 di Laporan Keuangan Konsolidasian.

Transactions with Related Parties

The Company entered into certain transactions with related parties, in which details can be found on Notes 41 of these Consolidated Financial Statements.

INVESTASI, EKSPANSI DAN DIVESTASI

Investments, Expansions and Divestments

Pada tahun 2023, investasi Perseroan mengalami penurunan sebesar 9,28% menjadi Rp4,57 triliun dari sebelumnya Rp5,03 triliun pada tahun 2022. Penurunan ini mencerminkan perubahan strategis dalam pengelolaan portofolio investasi Perseroan, baik terhadap pihak berelasi maupun pihak ketiga. Kondisi pasar, kebutuhan likuiditas Perseroan, penyesuaian terhadap risiko, dan evaluasi terhadap performa aset yang diinvestasikan menjadi beberapa faktor yang berkontribusi terhadap keputusan investasi ini. Penyesuaian ini merupakan bagian dari manajemen

In 2023, the Company's investment decreased by 9.28% to Rp4.57 trillion from Rp5.03 trillion in 2022. This decrease reflects strategic changes in the management of the Company's investment portfolio, both towards related parties and third parties. Market conditions, the Company's liquidity needs, risk adjustment, and evaluation of the performance of invested assets are some of the factors that contribute to this investment decision. This adjustment is part of the Company's active management to optimize investment performance in the long term. In terms of expansion and divestment

aktif Perseroan untuk mengoptimalkan kinerja investasi dalam jangka panjang. Sementara dari sisi kegiatan ekspansi dan kegiatan divestasi, Perseroan tidak melakukan kegiatan divestasi di sepanjang tahun 2023.

activities, the Company did not conduct any divestment activities throughout 2023.

PERUBAHAN PERATURAN PERUNDANG-UNDANGAN
Regulatory Changes

Pada tahun 2023, tidak ada perubahan peraturan perundang-undangan yang berpengaruh signifikan terhadap kinerja Perseroan.

There are no regulatory changes that significantly impacted the Company's performance in 2023.

PENERAPAN PERUBAHAN KEBIJAKAN AKUNTANSI
Accounting Policy Changes Application

Dalam tahun berjalan, Perseroan telah menerapkan standar akuntansi keuangan ("SAK") dan intrepretasi standar akuntansi keuangan ("ISAK") baru dan revisi termasuk pengesahan amendemen dan penyesuaian tahunan yang dikeluarkan oleh Dewan Standar Akuntansi Keuangan Ikatan Akuntan Indonesia yang dianggap relevan dengan kegiatan operasinya dan mempengaruhi laporan keuangan konsolidasian berlaku efektif untuk periode tahun buku yang dimulai pada atau setelah 1 Januari 2023.

In the current year, the Company has adopted all of the new and revised financial accounting standards (SAK) and interpretation to financial accounting standards (ISAK) including amendment and annual improvements issued by the Board of Financial Accounting Standards of the Indonesian Institute of Accountants that are relevant to their operations and affected to the consolidated financial statements effective for accounting period beginning on or after January 1, 2023.

SAK dan ISAK baru dan revisi termasuk pengesahan amendemen dan penyesuaian tahunan yang berlaku efektif dalam tahun berjalan dan atau setelah tanggal 1 Januari 2023 adalah sebagai berikut:

New and revised SAKs and ISAKs including amendments and annual improvements effective in the current year and or January 1, 2023 are as follows:

- PSAK 74, "Kontrak Asuransi"
- Amandemen PSAK 1, "Penyajian Laporan Keuangan"
- Amandemen PSAK 16, "Aset Tetap"
- Amandemen PSAK 22, "Kombinasi bisnis"
- Amandemen PSAK 25, "Kebijakan Akuntansi"
- Amandemen PSAK 46, "Pajak Penghasilan"

- PSAK 74, "Insurance Contracts"
- Amendments to PSAK 1, "Presentation of Financial Statements"
- Amendments to PSAK 16, "Property, Plant and Equipment"
- Amendments to PSAK 22, "Business combination"
- Amandements to PSAK 25, "Accounting Policies"
- Amendments to PSAK 46, "Income Tax"

Bagian
Chapter

05

TATA KELOLA PERUSAHAAN
Corporate Governance

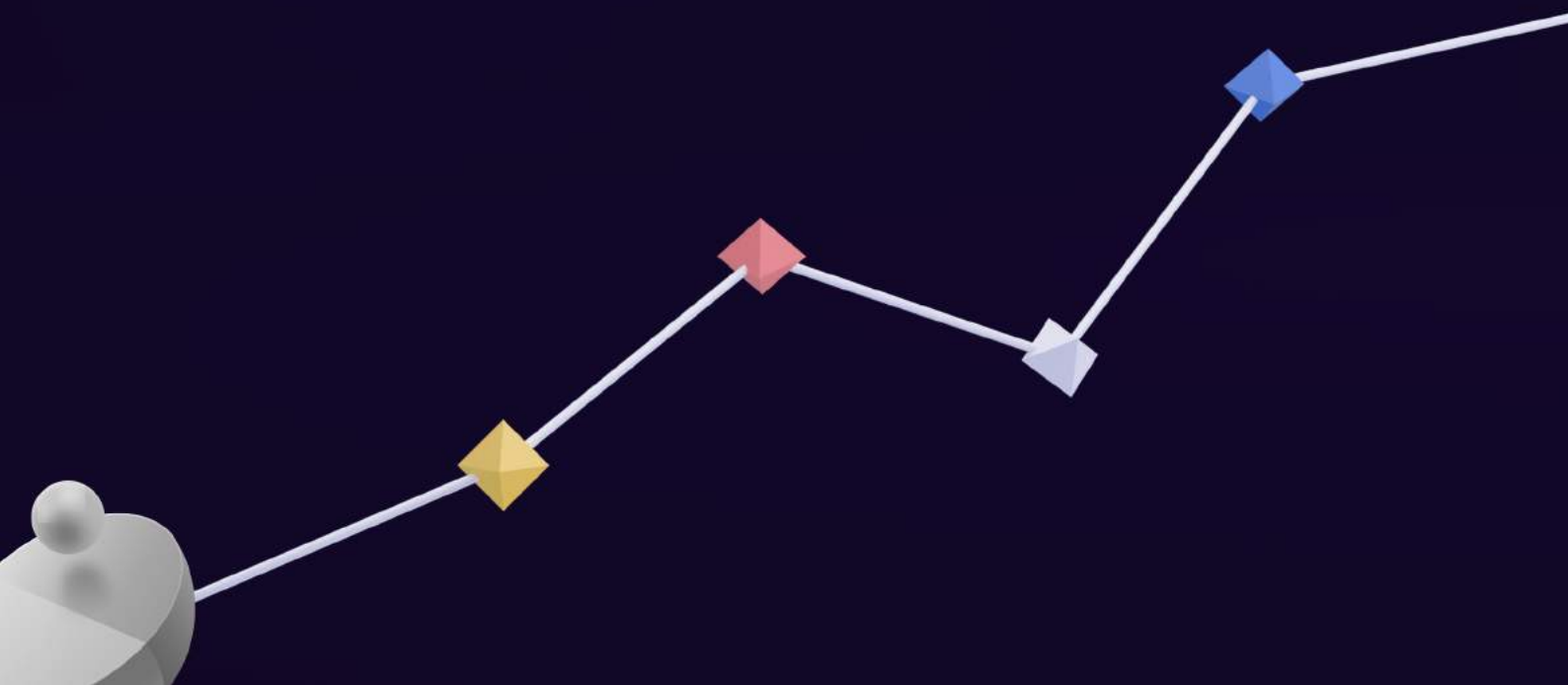



Dalam upaya membangun ekosistem layanan keuangan digital terintegrasi terbaik di Indonesia, MNC Financial Services mengusung komitmen pada praktik Good Corporate Governance (GCG) berkelanjutan. Setiap langkah strategis dalam pengembangan ini didasarkan pada nilai-nilai integritas, transparansi, dan akuntabilitas. Dalam laporan tahunan ini, kami dengan bangga menyoroti bagaimana penerapan GCG menjadi landasan utama dalam operasional kami, mencerminkan komitmen kami pada keberlanjutan.

In our quest to build the most integrated digital financial services ecosystem in Indonesia, MNC Financial Services is committed to sustainable Good Corporate Governance (GCG) practices. Every strategic step in this development is built on the values of integrity, transparency, and accountability. In this annual report, we proudly highlight how the application of GCG is the cornerstone of our operations, reflecting our commitment to sustainability.

PRINSIP UMUM TATA KELOLA PERUSAHAAN YANG BAIK

General Principles of Good Corporate Governance

Komitmen Penerapan Tata Kelola Perusahaan

Kebijakan prinsip-prinsip tata kelola perusahaan yaitu keterbukaan (transparency), akuntabilitas (accountability), pertanggungjawaban (responsibility), independensi (independency), serta kesetaraan dan kewajaran (fairness) telah dipraktekkan di semua unit kerja MNC Kapital. Dewan Komisaris, Direksi dan karyawan Perseroan berkomitmen untuk menerapkan dan meningkatkan kualitas penerapan tata kelola perusahaan secara berkelanjutan.

Komitmen Perseroan terkait implementasi GCG secara umum telah ditegaskan di dalam Anggaran Dasar Perseroan, dan diperkuat dengan adanya kebijakan-kebijakan Perseroan terkait penerapan prinsip-prinsip GCG yang mengacu pada Pedoman Good Corporate Governance (GCG Manual) sebagai dasar penyusunannya. Kebijakan-kebijakan tersebut senantiasa dikaji relevansinya secara berkala guna menyesuaikan dengan kondisi Perseroan secara berkelanjutan.

Struktur GCG

PT MNC Kapital Indonesia Tbk, sebagai perusahaan publik yang tercatat pada Bursa Efek Indonesia, dalam mengimplementasikan GCG berpedoman pada Undang-Undang Republik Indonesia No. 40 Tahun 2007 tentang Perseroan Terbatas dan peraturan pelaksanaannya serta Undang-Undang Republik Indonesia No.8 Tahun 1995 Tentang Pasar Modal. Selain itu Perseroan juga tunduk kepada Peraturan terkait lainnya, khususnya yang dikeluarkan oleh Otoritas Jasa Keuangan (OJK) dan Bursa Efek Indonesia.

Perseroan juga berpedoman kepada Anggaran Dasar yang telah disesuaikan dengan Peraturan Perundang-undangan terkini serta serangkaian kebijakan internal antara lain Peraturan Perusahaan yang mencakup Kebijakan Kode Etik dan Perilaku Karyawan, Pedoman GCG (GCG Manual), Pedoman Tata Tertib Kerja dan Kode Etik bagi Direksi dan Dewan Komisaris (Board Charter) dan kebijakan Internal lainnya terkait operasional.

Peraturan dan perundang-undangan serta pedoman di atas menjadi landasan bagi Perseroan untuk senantiasa melaksanakan pengelolaan Perseroan secara bertanggung jawab, benar, terukur dan sesuai dengan prinsip-prinsip GCG. Hal ini tercermin dalam bagan di bawah ini.

Commitment to Corporate Governance Implementation

Policies rooted in corporate governance principles, spanning transparency, accountability, responsibility, independence, and equality/fairness, are rigorously implemented throughout MNC Kapital's diverse work units. The Board of Commissioners, Board of Directors, and Company employees share an unwavering commitment to continuously elevate the quality of corporate governance standards.

The Company's resolute dedication to comprehensive GCG is explicitly enshrined in its Articles of Association and is further substantiated by meticulously formulated policies in adherence to the Code of Good Corporate Governance (GCG Manual). Regular assessments ensure the perpetual relevance of these policies, allowing for seamless adaptations to the ever-evolving conditions within the Company.

GCG Structure

In implementing GCG, PT MNC Kapital Indonesia Tbk as a public company listed on the Indonesia Stock Exchange refers to the Law No. 40 of 2007 on Limited Liability Companies and their implementing regulations, as well as Law No.8 of 1995 on Capital Market. The Company is also subject to other related regulations, especially those issued by the Financial Services Authority (OJK) and the Indonesia Stock Exchange.

The Company is also guided by the Articles of Association which have been adjusted to the latest laws and regulations, as well as a series of internal policies including Company Regulations which include Employee Code of Ethics, GCG Guidelines (GCG Manual), Work Rules and Code of Conduct for Directors and the Board Commissioners (Board Charters), and other internal policies related to operations.

The above laws, regulations, and guidelines serve as the foundation of the Company's responsible, proper, and measured management in accordance with the GCG principles, as illustrated in the diagram below.

PRINSIP UMUM TATA KELOLA PERUSAHAAN YANG BAIK
General Principles of Good Corporate Governance

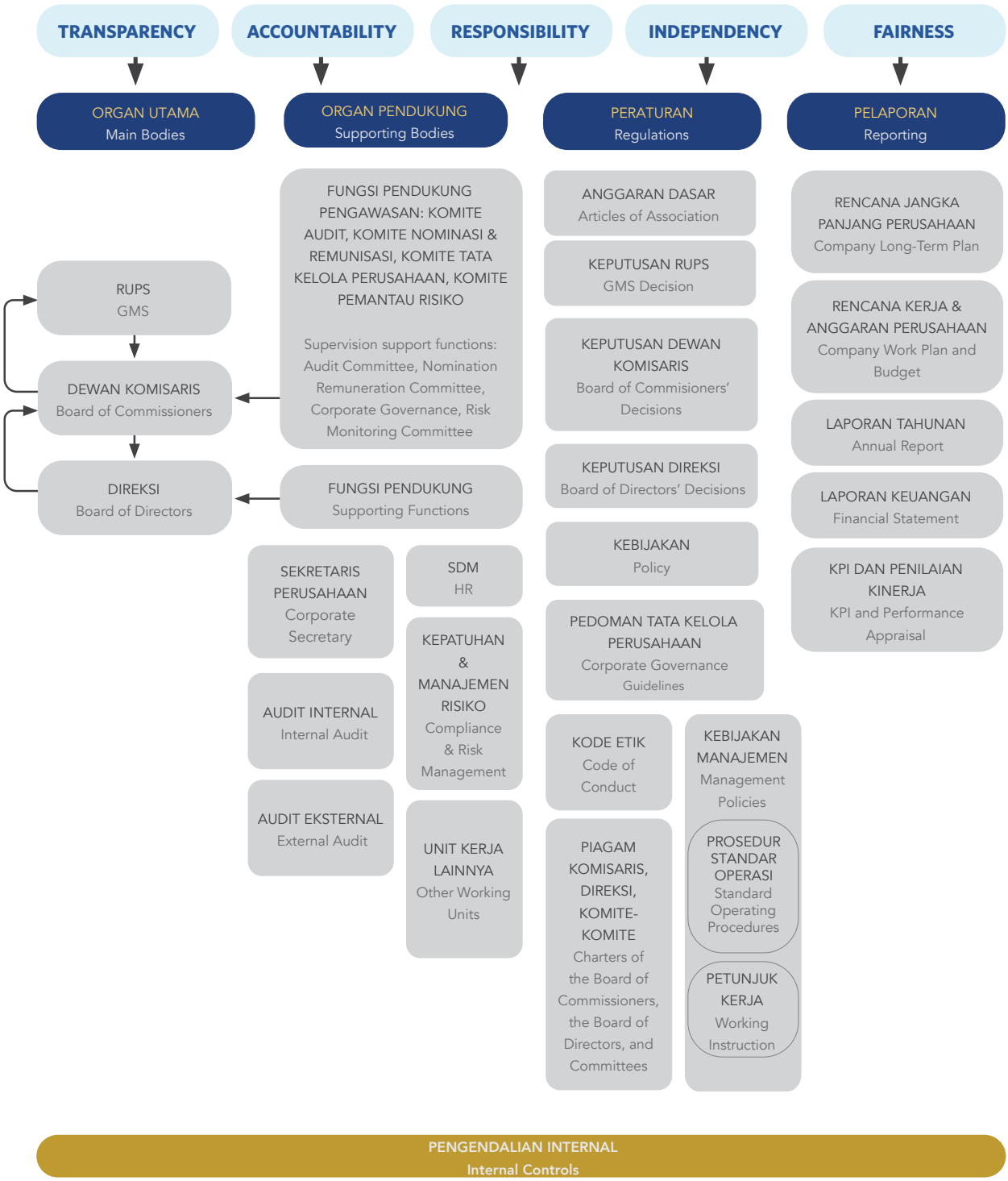

RAPAT UMUM PEMEGANG SAHAM

General Meeting of Shareholders

Rapat Umum Pemegang Saham ("RUPS") adalah organ Perseroan dengan kewenangan yang tidak diberikan kepada Direksi atau Dewan Komisaris dalam batas yang ditentukan dalam Anggaran Dasar dan peraturan perundang-undangan yang berlaku. RUPS merupakan forum bagi Pemegang Saham untuk menggunakan haknya, menjalankan wewenang, mengemukakan pendapat, memberikan suara serta meminta informasi berkaitan dengan pengambilan keputusan strategis ataupun pengelolaan Perseroan.

Landasan Hukum

1. Undang-Undang No. 40 Tahun 2007 Tentang Perseroan Terbatas
2. Anggaran Dasar Perseroan
3. Peraturan OJK No. 15/POJK.04/2020 tentang Rencana dan Penyelenggaraan Rapat Umum Pemegang Saham Perusahaan Terbuka

Pemegang Saham

Pemegang saham adalah seseorang atau badan hukum yang secara sah memiliki satu atau lebih saham Perseroan. Pemegang saham dalam kegiatannya tidak melakukan intervensi terhadap fungsi, tugas dan wewenang Dewan Komisaris dan Direksi.

Hak Pemegang Saham

Perseroan senantiasa memenuhi serta memperhatikan hak-hak Pemegang Saham secara setara. Kesetaraan pemenuhan hak kepada seluruh pemegang saham dapat dilihat dari pemberitahuan informasi pra pelaksanaan, pelaksanaan dan pasca pelaksanaan RUPS sebagaimana yang diwajibkan dalam ketentuan yang berlaku. Selain itu, Perseroan juga memastikan dapat memelihara dan menegakkan hak-hak pemegang saham meliputi:

1. Mengusulkan, menyetujui pengangkatan dan pemberhentian Dewan Komisaris dan Direksi.
2. Menyetujui perubahan Anggaran Dasar termasuk perubahan modal.
3. Menyetujui penggabungan, peleburan, pengambilalihan dan pemisahan Perseroan, pengajuan permohonan agar Perseroan dinyatakan pailit, dan pembubaran.
4. Meminta laporan dan penjelasan mengenai hal tertentu kepada Direksi dan Dewan Komisaris dengan memperhatikan peraturan yang berlaku di bidang pasar modal di Indonesia.

The General Meeting of Shareholders ("GMS") is the Company's organ holding the authority not granted to the Board of Directors or the Board of Commissioners within the limits specified in the Articles of Association and pursuant to the prevailing laws and regulations. The GMS is a forum for shareholders to exercise their rights and authorities, express opinions, cast votes, and request information related to strategic decision making and the Company's management.

Legal Basis

1. Law No. 40 of 2007 on Limited Liability Company
2. Articles of Association of the Company
3. OJK Regulation No. 15/POJK.04/2020 concerning the Plan and Implementation of General Meeting of Shareholders of Public Companies

Shareholders

A shareholder is a person or legal entity that legitimately owns one or more shares of the Company. In playing their role, shareholders shall not intervene the functions, duties and authorities of the Board of Commissioners and the Board of Directors.

Shareholders' Rights

The Company always takes into account the equal rights of Shareholders. This Company's stand on fulfilling the rights of its shareholders is demonstrated in the notification of pre-implementation, implementation and post-implementation of the GMS, with reference to applicable provisions. In addition, the Company ensures its capability of maintaining and enforcing the rights of shareholders, including:

1. Proposing and approving the appointment as well as the dismissal of members of the Board of Commissioners and the Board of Directors.
2. Approving the amendments to the Articles of Association including the change in capital structure.
3. Approving the merger, consolidation, dissolving and separation of the Company, submission of applications in the event that the Company is to be declared bankrupt, and dissolution.
4. Requesting reports and explanations on certain matters to the Board of Directors and the Board of Commissioners by taking into account the applicable capital market regulations in Indonesia

5. Setiap satu saham memberikan 1 (satu) hak suara.
6. Menghadiri dan mengeluarkan suara dalam RUPS.
7. Menerima pembayaran dividen dan sisa kekayaan hasil likuidasi.
8. Menjalankan hak lainnya berdasarkan peraturan dan perundang-undangan yang berlaku.

Mekanisme Penyelenggaraan RUPS

Sebelum penyelenggaraan RUPS dilaksanakan, Perseroan telah terlebih dahulu melaksanakan beberapa persiapan-persiapan yang bersifat *mandatory* kepada seluruh pemangku kepentingan, antara lain melakukan pemberitahuan kepada Otoritas Jasa Keuangan, dan pemegang saham melalui pemasangan iklan pada situs web eASY.KSEI dan situs web Perseroan dengan menggunakan bahasa Indonesia maupun bahasa Inggris serta diumumkan juga dalam situs web Bursa Efek Indonesia tempat Perseroan menempatkan sahamnya.

Proses penyampaian informasi dan penyelenggaraan RUPS telah diatur dalam POJK No. 15/POJK.04/2020 tentang Rencana dan Penyelenggaraan Rapat Umum Pemegang Saham Perusahaan Terbuka dan POJK No. 16/POJK.04/2020 tentang Pelaksanaan Rapat Umum Pemegang Saham Perusahaan Terbuka Secara Elektronik.

Pihak Independen Sebagai Penghitung Suara

Perseroan telah menunjuk pihak independen yaitu Notaris Aryanti Artisari, S.H., M.Kn. dalam melakukan perhitungan dan validasi suara.

Penyelenggaraan RUPS Tahunan dan RUPS Luar Biasa 2023

Perseroan melaksanakan RUPS Tahunan bersamaan dengan RUPS Luar Biasa yang dilaksanakan pada tanggal 15 Juni 2023 di iNews Tower Lantai 3, MNC Center, Jl. Kebon Sirih Kav. 17-19, Jakarta Pusat, dengan tahapan sebagai berikut:

5. Each share equals one vote.
6. Attending and casting the votes at the GMS.
7. Receiving dividends payout and the remaining assets as a result of the liquidation.
8. Exercising other rights in accordance with the prevailing laws and regulations.

GMS Convention Mechanisms

Prior to the GMS convention, the Company shall make several mandatory preparations for all stakeholders, including disseminating notifications to the Financial Services Authority and shareholders through eASY.KSEI website and the Company's website, using Indonesian and English languages as well as announcing them on the Indonesia Stock Exchange's website where the Company lists its shares.

The information submission process and GMS convention is regulated in OJK Regulation No. 15/POJK.04/2020 concerning the Plan and Implementation of the General Meeting of Shareholders of Public Companies and OJK Regulation No. 16/POJK.04/2020 on the Procedures for Electronic General Meeting of Shareholders of Public Company.

Independent Party That Helps Count Votes

The Company has appointed an independent party, Notary Aryanti Artisari, S.H., M.Kn. to help in counting and validation of votes.

2023 Annual GMS And Extraordinary GMS

The Company conducted its AGMS concurrently with an EGMS held on June 15, 2023, at iNews Tower, 3rd Floor, MNC Center, Jl. Kebon Sirih Kav. 17-19, Central Jakarta. The proceedings were as follows:

Tanggal Date	Aktivitas Activities
2 Mei 2023 May 2, 2023	Pemberitahuan Rencana RUPST & RUPSLB kepada OJK Notification to OJK about the planning of AGMS & EGMS
9 Mei 2023 May 9, 2023	Pengumuman RUPST & RUPSLB AGMS & EGMS Announcement
24 Mei 2023 May 24, 2023	Pemanggilan RUPST & RUPSLB AGMS & EGMS Invitation
15 Juni 2023 June 15, 2023	RUPST & RUPSLB AGMS & EGMS
19 Juni 2023 June 19, 2023	Pengumuman dan Penyampaian ke OJK Ringkasan Risalah Hasil RUPST & RUPSLB Announcement and Submission of the AGMS & EGMS Minutes of Meeting to OJK

RAPAT UMUM PEMEGANG SAHAM
General Meeting of Shareholders

Kuorum Pemegang Saham dan Kehadiran Dewan Komisaris dan Direksi pada RUPS Tahunan
Shareholders' Quorum and Attendance of Members of the Board of Commissioners and Board of Directors at the AGMS

Kehadiran Pemegang Saham Shareholders' Attendance	Kehadiran Dewan Komisaris Board of Commissioners' Attendance	Kehadiran Direksi Board of Directors' Attendance
33.038.109.603 saham dengan hak suara yang sah atau setara dengan 77,519% dari total 42.618.850.927 saham dengan hak suara yang sah yang telah dikeluarkan oleh Perseroan. 33,038,109,603 shares with valid voting rights or equivalent to 77.519% of a total of 42,618,850,927 shares with valid voting rights that were issued by the Company.	• Komisaris Utama I President Commissioner: Wito Mailoa • Komisaris Independen I Independent Commissioner: Sukisto	• Direktur Utama I President Director: Yudi Hamka • Direktur I Director: Jessica Herliani Tanoesoedibjo • Direktur I Director: Oerianto Guyandi • Direktur I Director: Ageng Purwanto • Direktur I Director: Peter Fajar • Direktur I Director: Muhammad Suhada • Direktur I Director: Mahdan

Keputusan RUPST 2023 dan Pelaksanaannya

Hasil keputusan RUPS Tahunan 2023 dan tindak lanjutnya oleh Manajemen adalah sebagai berikut:

2023 AGMS Resolutions and its Executions

The following are the 2023 Annual GMS resolutions and the follow-ups by the Management:

Keputusan Resolution	Tindak Lanjut Follow-Up
Mata Acara Rapat Pertama Menyetujui dan menerima dengan baik Laporan Tahunan Direksi termasuk di dalamnya Laporan Keberlanjutan Perseroan, dan Laporan Tugas Pengawasan Dewan Komisaris Perseroan untuk Tahun Buku yang berakhir pada tanggal 31 Desember 2022.	Sudah terealisasi
First Agenda Approved and accepted the Annual Report of the Board of Directors including the Company's Sustainability Report, and the Supervisory Duties Report of the Company's Board of Commissioners for the Financial Year ended on December 31, 2022.	Realized
Mata Acara Rapat Kedua Menyetujui dan mengesahkan Laporan Keuangan Perseroan untuk Tahun Buku yang berakhir pada tanggal 31 Desember 2022, serta memberikan pembebasan tanggung jawab sepenuhnya kepada Dewan Komisaris dan Direksi Perseroan atas tindakan pengawasan dan pengurusan yang mereka lakukan dalam Tahun Buku yang berakhir pada tanggal 31 Desember 2022 (*acquit et de charge*), sejauh tindakan tersebut tercermin dalam Laporan Tahunan dan Laporan Keuangan Perseroan tahun 2022.	Sudah terealisasi
Second Agenda Approved and ratified the Company's Financial Statements for the Financial Year ended on December 31, 2022 and granted a full release and discharge of authority to the Company's Board of Commissioners and Board of Directors, respectively for their supervisory and management duties for the Financial Year ended on December 31, 2022 (*acquit et de charge*), to the extent that all their actions were reflected in the Company's Annual Report and Financial Statements of 2022.	Realized
Mata Acara Rapat Ketiga Menyetujui untuk tidak membagikan dividen kepada Pemegang Saham Perseroan untuk Tahun Buku yang berakhir pada tanggal 31 Desember 2022.	Sudah terealisasi
Third Agenda Approved not to distribute the dividend to the Company's Shareholders for the Financial Year ended on December 31, 2022.	Realized

Keputusan Resolution	Tindak Lanjut Follow-Up
Mata Acara Rapat Keempat 1. Menyetujui dan menerima dengan baik pengunduran diri Ibu Tien dari jabatannya selaku Komisaris Perseroan terhitung sejak ditutupnya Rapat ini disertai dengan ucapan terima kasih dan memberikan penghargaan setinggi-tingginya atas pengabdian dan jasa-jasanya kepada Perseroan selama masa baktinya serta memberikan pembebasan dan pelunasan tanggung jawab sepenuhnya (*acquit et de charge*) atas tindakan pengawasan yang beliau lakukan selama tindakan tersebut tercermin dalam Laporan Tahunan dan Laporan Keuangan Perseroan. 2. Menyetujui dan menetapkan Bapak Ageng Purwanto yang sebelumnya sebagai Direktur Perseroan untuk selanjutnya diangkat menjadi Komisaris Perseroan terhitung sejak ditutupnya Rapat ini. 3. Menetapkan bahwa sehubungan dengan keputusan Rapat tersebut di atas, terhitung sejak tanggal ditutupnya Rapat ini, maka susunan Dewan Komisaris dan Direksi Perseroan menjadi sebagai berikut: DEWAN KOMISARIS Komisaris Utama : Bapak Wito Mailoa Komisaris : Bapak Ageng Purwanto Komisaris Independen : Bapak Sukisto DIREKSI Direktur Utama : Bapak Yudi Hamka Direktur : Ibu Jessica Herliani Tanoesoedibjo Direktur : Bapak Peter Fajar Direktur : Bapak Oerianto Guyandi Direktur : Bapak Muhammad Suhada Direktur : Bapak Mahdan Dengan masa jabatan susunan anggota Dewan Komisaris yang baru mengikuti sisa masa jabatan anggota Dewan Komisaris dan Direksi yang berlangsung pada saat ini, yaitu sampai dengan ditutupnya RUPS Tahunan atas tahun buku 2025 yang akan diselenggarakan pada tahun 2026, dengan tidak mengurangi hak Rapat Umum Pemegang Saham untuk memberhentikannya sewaktu-waktu sesuai dengan ketentuan Pasal 105 ayat 1 dan Pasal 119 UUPT. 4. Memberikan wewenang kepada Komite Nominasi dan Remunerasi Perseroan untuk menetapkan gaji dan tunjangan bagi anggota Dewan Komisaris Perseroan yang baru diangkat sehubungan dengan pengangkatannya. 5. Memberikan kuasa dan wewenang dengan hak subtitusi kepada Direksi Perseroan untuk melakukan segala tindakan sehubungan dengan perubahan susunan anggota Direksi Perseroan dan Dewan Komisaris tersebut di atas, termasuk namun tidak terbatas pada untuk membuat atau meminta untuk dibuatkan serta menandatangani segala akta yang berkaitan dengan itu.	Sudah terealisasi

RAPAT UMUM PEMEGANG SAHAM
General Meeting of Shareholders

Keputusan Resolution	Tindak Lanjut Follow-Up
Fourth Agenda 1. Approved and accepted the resignation of Mrs. Tien from her position as Company's Commissioner effective from the closing of this Meeting accompanied by an acknowledgment and highest appreciation for her dedication and services to the Company during her tenure as well as granting full release and discharge of responsibility (acquit et de charge) for her supervisory duties to the extent that all her actions were reflected in the Company's Annual Report and Financial Statements. 2. Approved and accepted Mr. Ageng Purwanto who was previously as the Company's Director henceforth to be appointed as the Company's Commissioner effective from the closing of the Meeting. 3. In regards to the above mentioned meeting's resolution, as of the closing of the Meeting, the Company's Board of Commissioners and the Board of Directors compositions are as follows: BOARD OF COMMISSIONERS President Commissioner : Mr. Wito Mailoa Commissioner : Mr. Ageng Purwanto Independent Commissioner : Mr. Sukisto BOARD OF DIRECTORS President Director : Mr. Yudi Hamka Director : Mrs. Jessica Herliani Tanoesoedibjo Director : Mr. Peter Fajar Director : Mr. Oerianto Guyandi Director : Mr. Muhammad Suhada Director : Mr. Mahdan With the tenure of newly appointed member of the Board of Commissioners is following the remaining tenure of the other active members of the Board of Commissioners and the Board of Directors, which is until the closing of AGMS of the financial year 2025 which will be held in 2026, without prejudice to the rights of General Meeting of Shareholders to dismiss at any time in accordance with the provision of article 105 paragraph 1 and article 119 the Law of Limited Liability Company (UUPT). 4. Granted the authority to the Remuneration and Nomination Committee of the Company to determine salary and allowance for the new appointed member of the Company's Board of Commissioners in connection with their appointment. 5. Granted the power of attorney and authority to the Company's Board of Directors with the right of substitution to conduct all necessary actions in connection with the changes in the composition of the Company's Directors and the Board of Commissioners mentioned above, including but not limited to make or request to be made and sign all the deeds related to it.	Realized

Keputusan Resolution	Tindak Lanjut Follow-Up
Mata Acara Rapat Kelima Menyetujui memberikan kuasa dan wewenang kepada Dewan Komisaris Perseroan dalam menunjuk Akuntan Publik Independen untuk mengaudit buku-buku Perseroan untuk tahun buku yang akan berakhir pada tanggal 31 Desember 2023 dan untuk menetapkan honorarium Akuntan Publik Independen tersebut serta persyaratan lain penunjukannya.	Sudah terealisasi
Fifth Agenda Approve the granting of power of attorney and authority to the Company's Board of Commissioners to appoint an Independent Public Accountant to audit the Company's books for the Financial Year ended on December 31, 2023 and to determine the fee for the Independent Public Accountant including other requirements of such appointment.	Realized
Mata Acara Rapat Keenam Penyampaian realisasi penggunaan dana hasil Penawaran Umum Obligasi Berkelanjutan III MNC Kapital Indonesia Tahap I Tahun 2022 sesuai Peraturan Otoritas Jasa Keuangan No. 30/POJK.04/2015.	Sudah terealisasi
Sixth Agenda Presented the realization of proceed of fund from the Public Offering of Sustainable Bond III MNC Kapital Indonesia Phase I Year 2022 based on Financial Service Authority regulations No. 30/POJK.04/2015.	Realized

Kuorum Pemegang Saham dan Kehadiran Dewan Komisaris dan Direksi pada RUPS Luar Biasa

Shareholders Quorum and Attendance of Board of Commissioners and Board of Directors at the EGMS

Kehadiran Pemegang Saham Shareholders' Attendance	Kehadiran Dewan Komisaris Board of Commissioners' Attendance	Kehadiran Direksi Board of Directors' Attendance
34.246.677.743 saham dengan hak suara yang sah atau setara dengan 80,356% dari total 42.618.850.927 saham dengan hak suara yang sah yang telah dikeluarkan oleh Perseroan. 34,246,677,743 shares with valid voting rights, equivalent to 80.356% of a total of 42,618,850,927 shares with valid voting rights that were issued by the Company.	• Komisaris Utama I President Commissioner: Wito Mailoa • Komisaris I Commissioner: Ageng Purwanto • Komisaris Independen I Independent Commissioner: Sukisto	• Direktur Utama I President Director: Yudi Hamka • Direktur I Director: Jessica Herliani Tanoesoedibjo • Direktur I Director: Oerianto Guyandi • Direktur I Director: Peter Fajar • Direktur I Director: Muhammad Suhada • Direktur I Director: Mahdan

RAPAT UMUM PEMEGANG SAHAM
General Meeting of Shareholders

Keputusan RUPSLB 2023 dan Pelaksanaannya

Hasil keputusan RUPS Luar Biasa 2023 dan tindak lanjutnya oleh manajemen adalah sebagai berikut:

2023 EGMS Resolutions and its Executions

The following are the 2023 Extraordinary GMS resolutions and the follow-ups by the Management:

Keputusan Resolution	Tindak Lanjut Follow-Up
Mata Acara Rapat 1. Menyetujui perubahan Pasal 20 ayat 6 Anggaran Dasar Perseroan tentang Rencana Kerja, Tahun Buku dan Laporan Tahunan, sehingga untuk selanjutnya menjadi sebagai berikut: *"Perseroan wajib mengumumkan Laporan Keuangan (termasuk laporan-laporan lainnya yang dipersyaratkan oleh peraturan perundangan yang berlaku) sesuai dengan ketentuan terkait batas waktu, bentuk dan isi, mekanisme pelaporan serta pengumuman sebagaimana diatur dalam Peraturan Otoritas Jasa Keuangan sehubungan dengan pasar modal serta peraturan perundang-undangan lainnya yang berlaku."* 2. Menyetujui untuk memberikan kuasa dan wewenang kepada Direksi Perseroan dengan hak substitusi untuk menyatakan keputusan perubahan Anggaran Dasar tersebut dalam suatu Akta yang dibuat dihadapan Notaris termasuk melakukan perubahan atau perbaikan sepanjang hal tersebut disyaratkan oleh instansi yang berwenang, meminta persetujuan serta melakukan pendaftaran yang diperlukan kepada pihak yang berwenang dan melakukan setiap dan semua tindakan yang diperlukan sehubungan dengan keputusan tersebut sesuai dengan peraturan perundang-undangan yang berlaku.	Sudah terealisasi
Agendas 1. Approved the amendement of Article 20 paragraph 6 of the Company's Article of Association concerning Work Program, Fiscal Year and Annual Report, so that henceforth will be as follows: *"The Company is required to announce Financial Statement (including other reports required by applicable laws and regulations) in accordance with provisions regarding time limits, forms and contents, reporting and announcements mechanisms as stipulated in the Regulations of the Financial Services Authority in relation to the capital market and other applicable laws and regulations."* 2. Granted the authority and power of attorney with the right of subtitution to the Company's Board of Directors to restate the amendment of Company's Articles of Association into a Notarial Deed including to make amendment or correction as long as it is required by the authority, apply for the approval and conduct necessary registration to the authority and perform all necessary actions related to the abovementioned resolution according to the prevailing laws and regulations.	Realized

Keputusan RUPST 2022 dan Pelaksanaannya

Hasil keputusan RUPS Tahunan 2022 dan tindak lanjutnya oleh manajemen adalah sebagai berikut:

2022 AGMS Resolutions and its Executions

The following are the 2022 Annual GMS resolutions and the follow-ups by the Management:

Agenda & Keputusan Agenda & Resolution	Tindak Lanjut Follow Up
Mata Acara Rapat Pertama Menyetujui dan menerima dengan baik Laporan Tahunan Direksi Perseroan termasuk Laporan Tugas Pengawasan Dewan Komisaris Perseroan untuk Tahun Buku yang berakhir pada tanggal 31 Desember 2021.	Sudah terealisasi
First Agenda Approved and accepted the Annual Report of the Company's Board of Directors, including the Supervisory Duties Report of the Company's Board of Commissioners for the Financial Year ended on December 31, 2021.	Realized

Agenda & Keputusan Agenda & Resolution	Tindak Lanjut Follow Up
Mata Acara Rapat Kedua Menyetujui dan mengesahkan Laporan Keuangan Perseroan untuk Tahun Buku yang berakhir pada tanggal 31 Desember 2021, serta memberikan pembebasan tanggung jawab sepenuhnya kepada Dewan Komisaris dan Direksi Perseroan atas tindakan pengawasan dan pengurusan yang mereka lakukan dalam Tahun Buku yang berakhir pada tanggal 31 Desember 2021 (acquit et de charge), sejauh tindakan tersebut tercermin dalam Laporan Tahunan dan Laporan Keuangan Perseroan tahun 2021.	Sudah terealisasi
Second Agenda Approved and ratified the Company's Financial Statements for the Financial Year ended on December 31, 2021 and granted a full release and discharge of authority to the Board of Commissioners and the Board of Directors of the Company, respectively for their supervisory and management duties for the Financial Year ended on December 31, 2021 (acquit et de charge), to the extent that all their actions were reflected in the Company's Annual Report and Financial Statements of 2021.	Realized
Mata Acara Rapat Ketiga Menyetujui untuk tidak membagikan dividen kepada Pemegang Saham Perseroan untuk Tahun Buku yang berakhir pada tanggal 31 Desember 2021 oleh karena laba Perseroan akan digunakan oleh Perseroan untuk membangun dan mengembangkan ekosistem keuangan digital yang terintegrasi.	Sudah terealisasi
Third Agenda Approved not to distribute the dividend to the Company's Shareholders for the Financial Year ended on December 31, 2021, as the Company's profits will be used by the Company to build and develop integrated digital financial ecosystem.	Realized
Mata Acara Rapat Keempat 1. Menyetujui dan menerima dengan baik pengunduran diri Bapak Samuel Mulyono dan Bapak Darma Widjaja dari jabatannya masing – masing selaku Direktur Perseroan terhitung sejak tanggal 7 Februari 2022 dan 21 Februari 2022 disertai dengan ucapan terima kasih dan memberikan penghargaan setinggi – tingginya atas pengabdian dan jasa – jasanya kepada Perseroan selama masa baktinya serta memberikan pembebasan dan pelunasan tanggung jawab sepenuhnya (acquit et de charge) atas tindakan pengurusan yang mereka lakukan selama tindakan tersebut tercermin dalam Laporan Tahunan dan Laporan Keuangan Perseroan. 2. Menyetujui pengunduran diri Bapak Darma Putra dari jabatannya selaku Komisaris Utama Perseroan terhitung sejak ditutupnya Rapat ini disertai dengan ucapan terima kasih dan memberikan penghargaan setinggi-tingginya atas pengabdian dan jasa-jasanya kepada Perseroan selama masa baktinya serta memberikan pembebasan dan pelunasan tanggung jawab sepenuhnya (acquit et de charge) atas tindakan pengawasan yang beliau lakukan selama tindakan tersebut tercermin dalam Laporan Tahunan dan Laporan Keuangan Perseroan. 3. Menyetujui pengunduran diri Ibu Natalia Purnama dari jabatannya selaku Direktur Perseroan terhitung sejak ditutupnya Rapat ini disertai dengan ucapan terima kasih dan memberikan penghargaan setinggi-tingginya atas pengabdian dan jasa-jasanya kepada Perseroan selama masa baktinya serta memberikan pembebasan dan pelunasan tanggung jawab sepenuhnya (acquit et de charge) atas tindakan pengurusan yang beliau lakukan selama tindakan tersebut tercermin dalam Laporan Tahunan dan Laporan Keuangan Perseroan.	Sudah terealisasi

RAPAT UMUM PEMEGANG SAHAM
General Meeting of Shareholders

Agenda & Keputusan Agenda & Resolution	Tindak Lanjut Follow Up
4. Menyetujui pengunduran diri Bapak Wito Mailoa dari jabatannya selaku Direktur Utama Perseroan terhitung sejak ditutupnya Rapat ini disertai dengan ucapan terima kasih dan memberikan penghargaan setinggi-tingginya atas pengabdian dan jasa-jasanya kepada Perseroan selama masa baktinya serta memberikan pembebasan dan pelunasan tanggung jawab sepenuhnya (acquit et de charge) atas tindakan pengurusan yang beliau lakukan selama tindakan tersebut tercermin dalam Laporan Tahunan dan Laporan Keuangan Perseroan dan selanjutnya menyetujui pengangkatan Bapak Wito Mailoa sebagai Komisaris Utama Perseroan yang berlaku efektif terhitung sejak ditutupnya Rapat ini.	
5. Menyetujui pengangkatan Bapak Yudi Hamka sebagai Direktur Utama Perseroan, serta Bapak Oerianto Guyandi, Bapak Muhammad Suhada dan Bapak Mahdan masing-masing sebagai Direktur Perseroan terhitung sejak ditutupnya Rapat ini.	
6. Menetapkan bahwa sehubungan dengan keputusan Rapat tersebut di atas, terhitung sejak tanggal ditutupnya Rapat ini, maka susunan Dewan Komisaris dan Direksi Perseroan menjadi sebagai berikut: DEWAN KOMISARIS Komisaris Utama : Bapak Wito Mailoa Komisaris : Ibu Tien Komisaris Independen : Bapak Sukisto DIREKSI Direktur Utama : Bapak Yudi Hamka Direktur : Ibu Jessica Herliani Tanoesoedibjo Direktur : Bapak Ageng Purwanto Direktur : Bapak Peter Fajar Direktur : Bapak Oerianto Guyandi Direktur : Bapak Muhammad Suhada Direktur : Bapak Mahdan Dengan masa jabatan susunan anggota Dewan Komisaris dan Direksi yang baru mengikuti sisa masa jabatan Dewan Komisaris dan Direksi yang berlangsung pada saat ini, yaitu sampai dengan ditutupnya RUPS Tahunan atas tahun buku 2025 yang akan diselenggarakan pada tahun 2026, dengan tidak mengurangi hak Rapat Umum Pemegang Saham untuk memberhentikannya sewaktu-waktu sesuai dengan ketentuan Pasal 105 ayat 1 UUPT.	
7. Memberikan wewenang kepada Komite Nominasi dan Remunerasi Perseroan untuk menetapkan gaji dan tunjangan bagi anggota Direksi dan Komisaris Perseroan yang baru diangkat sehubungan dengan pengangkatannya.	
8. Memberikan kuasa dan wewenang dengan hak subtitusi kepada Direksi Perseroan untuk melakukan segala tindakan sehubungan dengan perubahan susunan anggota Direksi Perseroan dan Dewan Komisaris tersebut di atas, termasuk namun tidak terbatas pada untuk membuat atau meminta untuk dibuatkan serta menandatangani segala akta yang berkaitan dengan itu, serta untuk mendaftarkan susunan anggota Dewan Komisaris dan Direksi Perseroan dalam Daftar Perusahaan.	
Fourth Agenda	
1. Approved and accepted the resignation of Mr. Samuel Mulyono and Mr. Darma Widjaja from each of their position as Company's Director, effective from the date of February 7, 2022 and February 21, 2022 accompanied by an acknowledgment and the highest appreciation for their dedication and services to the Company during their tenure as well as granting full release and discharge of responsibility (acquit et de charge) for their management duties to the extent that all of their action were reflected in the Company's Annual Report and Financial Statements.	Realized
2. Approved and accepted the resignation of Mr. Darma Putra from his position as Company's President Commissioner, effective from the closing of this meeting accompanied by an acknowledgment and the highest appreciation for his dedication and services to the Company during his tenure as well as granting full release and discharge of responsibility (acquit et de charge) for his supervision duties to the extent that all of his action were reflected in the Company's Annual Report and Financial Statements.	

Agenda & Keputusan Agenda & Resolution	Tindak Lanjut Follow Up

3. Approved and accepted the resignation of Mrs. Natalia Purnama from her position as Company's Director, effective from the closing of this meeting accompanied by an acknowledgment and the highest appreciation for her dedication and services to the Company during her tenure as well as granting full release and discharge of responsibility (acquit et de charge) for her management duties to the extent that all her action were reflected in the Company's Annual Report and Financial Statements.

4. Approved and accepted the resignation of Mr. Wito Mailoa from his position as Company's President Director, effective from the closing of this meeting accompanied by an acknowledgment and the highest appreciation for his dedication and services to the Company during his tenure as well as granting full release and discharge of responsibility (acquit et de charge) for his management duties to the extent that all of his action were reflected in the Company's Annual Report and Financial Statements and approved the appointment of Mr. Wito Mailoa as the Company's President Commissioner, effective from the closing of the Meeting.

5. Approved the appointment of Mr. Yudi Hamka as the Company's President Director and Mr. Oerianto Guyandi, Mr. Muhammad Suhada, and Mr. Mahdan each as the Company's Director, effective from the closing of the Meeting.

6. In regards to the above mentioned meeting's resolution, as of the closing of the Meeting, the Company's Board of Commissioners and the Board of Directors compositions are as follows:

   BOARD OF COMMISSIONERS

President Commissioner	: Mr. Wito Mailoa
Commissioner	: Mrs. Tien
Independent Commissioner	: Mr. Sukisto

   BOARD OF DIRECTORS

President Director	: Mr. Yudi Hamka
Director	: Mrs. Jessica Herliani Tanoesoedibjo
Director	: Mr. Ageng Purwanto
Director	: Mr. Peter Fajar
Director	: Mr. Oerianto Guyandi
Director	: Mr. Muhammad Suhada
Director	: Mr. Mahdan

   With the tenure of newly appointed members of the Board of Commissioners and the Board of Directors is following the remaining tenure of the other active members of the Board of Commissioners and the Board of Directors, which is until the closing of AGMS of the financial year 2025 which will be held in 2026, without prejudice to the rights of General Meeting of Shareholders to dismiss at any time in accordance with the provision of article 105 paragraph 1 the Law of Limited Liability Company (UUPT).

7. Granted the authority to the Remuneration and Nomination Committee of the Company to determine salary and allowance for the new appointed Directors in connection with their appointments.

8. Granted the power of attorney and authority to the Company's Board of Directors with the right of substitution to conduct all necessary actions in connection with the changes in the composition of the Board of Commissioners and Directors mentioned above, including but not limited to make and/or demanded to make and sign all the deed related to it, as well as to register the composition of the Company's Board of Commissioners and Directors in the Company Register.

RAPAT UMUM PEMEGANG SAHAM
General Meeting of Shareholders

Agenda & Keputusan Agenda & Resolution	Tindak Lanjut Follow Up
Mata Acara Rapat Kelima Menyetujui memberikan kuasa dan wewenang kepada Dewan Komisaris Perseroan dalam menunjuk Akuntan Publik Independen untuk mengaudit buku-buku Perseroan untuk tahun buku yang akan berakhir pada tanggal 31 Desember 2022 dan untuk menetapkan honorarium Akuntan Publik Independen tersebut serta persyaratan lain penunjukannya.	Sudah terealisasi
Fifth Agenda Approved the granting of power of attorney and authority to the Board of Commissioners of the Company, to appoint an Independent Public Accountant to audit the Company's books for the Financial Year ended on December 31, 2022 and to determine the fee for the Independent Public Accountant including other requirements of such appointment.	Realized

Keputusan RUPSLB 2022 dan Pelaksanaannya

Hasil keputusan RUPS Luar Biasa 2022 dan tindak lanjutnya oleh manajemen adalah sebagai berikut:

2022 EGMS Resolutions and its Executions

The following are the 2022 Extraordinary GMS resolutions and the follow-ups by the Management:

Agenda & Keputusan Agenda & Resolution	Tindak Lanjut Follow Up
Mata Acara Rapat • Menyetujui perubahan Pasal 3 Anggaran Dasar Perseroan tentang Maksud dan Tujuan serta Kegiatan Usaha yaitu penyesuaian deskripsi bidang usaha serta kegiatan usaha Perseroan untuk disesuaikan dengan Peraturan Badan Pusat Statistik Nomor 2 Tahun 2020 tentang Klasifikasi Baku Lapangan Usaha Indonesia (KBLI) tahun 2020. • Menyetujui untuk memberikan kuasa dan wewenang kepada Direksi Perseroan dengan hak subtitusi untuk menyusun kembali uraian kegiatan usaha Perseroan serta menyatakan kembali seluruh Anggaran Dasar Perseroan sehubungan dengan perubahan Anggaran Dasar tersebut dalam suatu akta yang dibuat dihadapan Notaris termasuk melakukan perubahan atau perbaikan sepanjang hal tersebut disyaratkan oleh instansi yang berwenang, meminta persetujuan serta melakukan pendaftaran yang diperlukan kepada pihak yang berwenang dan melakukan setiap dan semua tindakan yang diperlukan sehubungan dengan keputusan tersebut sesuai dengan peraturan perundang-undangan yang berlaku.	Sudah terealisasi
Agenda • Approved the amendement of Article 3 of the Company's Articles of Association regarding the Objectives and Purposes, and Business Activities of the Company to adjust the Company's business activities description activities to conform to the Central Bureau of Statistics Regulation Number 2 of 2020 concerning Indonesia Standard Industrial Classification of 2020. • Granted the authority and power of attorney with the right of subtitution to the Company's Board of Directors to reconstitute the description of the Company's business activities including to restate the entire Company's Articles of Association in relation to the amendment of Article of Association into a Notarial Deed including the to make amendment or correction as long as it is required by the authority, apply for the approval and conduct necessary registration to the authority and perform all necessary action related to the abovementioned resolution according to the prevailing laws and regulations.	Realized

DIREKSI
Board of Directors

Direksi merupakan organ Perseroan yang berwenang dan bertanggung jawab secara kolektif atas kepengurusan Perseroan sesuai dengan maksud dan tujuan Perseroan serta mewakili Perseroan baik di dalam maupun di luar pengadilan sesuai dengan ketentuan Anggaran Dasar. Pengambilan keputusan untuk pelaksanaan operasional Perseroan dan aktivitas usaha sehari-hari Perseroan adalah tanggung jawab utama Direksi. Masing-masing anggota Direksi berhak melakukan pengambilan keputusan berdasarkan pembagian tugas menurut keahliannya masing-masing, namun pelaksanaan tugas oleh masing-masing anggota Direksi tetap menjadi tanggung jawab bersama.

The Board of Directors is the Company's organ collectively responsible for the Company's management according to the Company's objectives. The Board also represents the Company, both inside and outside the court with reference to the Articles of Association. The Board of Directors' main responsibility is to manage the Company's daily activities and the Board is authorized for decision making. Each member of the Board of Directors is entitled to make a decision based on the members' segregation of duties. However, the duties executed by each member of the Board are collectively synergized with other members of the Board.

Dasar Hukum

1. Undang-Undang No. 40 Tahun 2007.
2. Peraturan OJK No. 33/POJK.04/2014 tentang Direksi dan Dewan Komisaris Emiten atau Perusahaan Publik.
3. Anggaran Dasar Perseroan.
4. Peraturan Bursa Efek Indonesia (BEI) No. I-A.

Legal Basis

1. Law No. 40 of 2007.
2. OJK Regulation No. 33/POJK.04/2014 on the Board of Directors and the Board of Commissioners of Issuers or Public Companies.
3. Articles of Association of the Company
4. Indonesia Stock Exchange (IDX) Regulation No. I-A.

Komposisi dan Susunan Direksi Tahun 2023

Berikut susunan anggota Direksi per 31 Desember 2023.

Board of Directors' Composition and Structure in 2023

The Board of Directors' composition as of December 31, 2023 is as follows:

Nama Name	Jabatan Position	Dasar Pengangkatan Basis of Appointment	Masa Jabatan Tenure
Yudi Hamka	Direktur Utama	RUPS Tahunan tanggal 20 Juli 2022	Sampai dengan ditutupnya RUPS Tahunan atas tahun buku 2025 yang akan diselenggarakan pada tahun 2026, dengan tidak mengurangi hak Rapat Umum Pemegang Saham untuk memberhentikannya sewaktu-waktu sesuai dengan ketentuan Pasal 105 ayat 1 UUPT.
	President Director	Annual GMS dated July 20, 2022	Until the closing of AGMS of the financial year 2025 which will be held in 2026, without prejudice to the rights of General Meeting of Shareholders to dismiss at any time in accordance with the provision of article 105 paragraph 1 the Law of Limited Liability Company (UUPT).
Jessica Herliani Tanoesoedibjo	Direktur	RUPS Tahunan tanggal 27 Agustus 2021	Sampai dengan ditutupnya RUPS Tahunan atas tahun buku 2025 yang akan diselenggarakan pada tahun 2026, dengan tidak mengurangi hak Rapat Umum Pemegang Saham untuk memberhentikannya sewaktu-waktu sesuai dengan ketentuan Pasal 105 ayat 1 UUPT.
	Director	Annual GMS dated August 27, 2021	Until the closing of AGMS of the financial year 2025 which will be held in 2026, without prejudice to the rights of General Meeting of Shareholders to dismiss at any time in accordance with the provision of article 105 paragraph 1 the Law of Limited Liability Company (UUPT).
Peter Fajar	Direktur	RUPS Tahunan tanggal 27 Agustus 2021	Sampai dengan ditutupnya RUPS Tahunan atas tahun buku 2025 yang akan diselenggarakan pada tahun 2026, dengan tidak mengurangi hak Rapat Umum Pemegang Saham untuk memberhentikannya sewaktu-waktu sesuai dengan ketentuan Pasal 105 ayat 1 UUPT.
	Director	Annual GMS dated August 27, 2021	Until the closing of AGMS of the financial year 2025 which will be held in 2026, without prejudice to the rights of General Meeting of Shareholders to dismiss at any time in accordance with the provision of article 105 paragraph 1 the Law of Limited Liability Company (UUPT).

DIREKSI
Board of Directors

Nama Name	Jabatan Position	Dasar Pengangkatan Basis of Appointment	Masa Jabatan Tenure
Oerianto Guyandi	Direktur	RUPS Tahunan tanggal 20 Juli 2022	Sampai dengan ditutupnya RUPS Tahunan atas tahun buku 2025 yang akan diselenggarakan pada tahun 2026, dengan tidak mengurangi hak Rapat Umum Pemegang Saham untuk memberhentikannya sewaktu-waktu sesuai dengan ketentuan Pasal 105 ayat 1 UUPT.
	Director	Annual GMS dated July 20, 2022	Until the closing of AGMS of the financial year 2025 which will be held in 2026, without prejudice to the rights of General Meeting of Shareholders to dismiss at any time in accordance with the provision of article 105 paragraph 1 the Law of Limited Liability Company (UUPT).
Muhammad Suhada	Direktur	RUPS Tahunan tanggal 20 Juli 2022	Sampai dengan ditutupnya RUPS Tahunan atas tahun buku 2025 yang akan diselenggarakan pada tahun 2026, dengan tidak mengurangi hak Rapat Umum Pemegang Saham untuk memberhentikannya sewaktu-waktu sesuai dengan ketentuan Pasal 105 ayat 1 UUPT.
	Director	Annual GMS dated July 20, 2022	Until the closing of AGMS of the financial year 2025 which will be held in 2026, without prejudice to the rights of General Meeting of Shareholders to dismiss at any time in accordance with the provision of article 105 paragraph 1 the Law of Limited Liability Company (UUPT).
Mahdan	Direktur	RUPS Tahunan tanggal 20 Juli 2022	Sampai dengan ditutupnya RUPS Tahunan atas tahun buku 2025 yang akan diselenggarakan pada tahun 2026, dengan tidak mengurangi hak Rapat Umum Pemegang Saham untuk memberhentikannya sewaktu-waktu sesuai dengan ketentuan Pasal 105 ayat 1 UUPT.
	Director	Annual GMS dated July 20, 2022	Until the closing of AGMS of the financial year 2025 which will be held in 2026, without prejudice to the rights of General Meeting of Shareholders to dismiss at any time in accordance with the provision of article 105 paragraph 1 the Law of Limited Liability Company (UUPT).

Tugas dan Tanggung Jawab Direksi

Berdasarkan Anggaran Dasar Perseroan, tugas dan tanggung jawab Direksi adalah sebagai berikut:

Tugas Umum

1. Menyusun, mengimplementasikan dan mengkomunikasikan visi, misi dan Rencana Strategis Perusahaan yang meliputi Rencana Bisnis dan Rencana Korporasi.
2. Menyusun struktur organisasi Perusahaan yang disesuaikan dengan Rencana Strategis Perusahaan, termasuk di dalamnya adalah satuan kerja dan komite.
3. Menyusun Laporan Tahunan dan Laporan Keuangan Tahunan sesuai dengan peraturan perundangan yang berlaku.
4. Mengelola Perusahaan sesuai dengan kewenangan dan tanggung jawabnya sebagaimana diatur dalam peraturan perundangan yang berlaku dan Anggaran Dasar.
5. Mewakili Perusahaan baik di dalam maupun di luar pengadilan kecuali apabila kondisi-kondisi berikut berlaku: a. terjadi perkara di hadapan pengadilan antara Perusahaan dengan anggota Direksi yang bersangkutan; atau b. anggota Direksi yang bersangkutan mempunyai benturan kepentingan dengan Perusahaan.

Board of Directors' Duties and Responsibilities

Pursuant to the Company's Articles of Association, the Board of Directors' duties and responsibilities are as follows:

General Duties

1. Prepare, implement and communicate the Company's vision, mission and strategic plan, including Business Plan and Corporate Plan.
2. Prepare the Company's organizational structure in accordance with the Company's Strategic Plan, including the work units and committees.
3. Prepare the Annual Report and Annual Financial Report in accordance with the prevailing laws and regulations.
4. Manage the Company with reference to the Board's authorities and responsibilities as regulated in the prevailing laws and regulations as well as the Articles of Association.
5. Represent the Company either inside or outside the court unless the following conditions apply: a. There is a case before the court between the Company and a member of the Board of Directors; or b. The member of the Board of Directors concerned has a conflict of interest with the Company.

6. Wajib menyelenggarakan Rapat Direksi Perusahaan secara berkala paling kurang 1 (satu) kali dalam setiap bulan dan dengan waktu yang memadai.
7. Wajib mengadakan Rapat Direksi bersama Dewan Komisaris secara berkala paling kurang 1 (satu) kali dalam 4 (empat) bulan.
8. Menyelenggarakan RUPS tahunan selambatnya 6 (enam) bulan sejak ditutupnya tahun buku Perseroan dan menyelenggarakan RUPS lainnya sesuai dengan keperluan Perusahaan dan turut serta memastikan bahwa usul-usul pemegang saham telah diangkat sebagai mata agenda RUPS terutama apabila mata agenda terkait dianggap berhubungan langsung dengan kepentingan Perusahaan dan telah diajukan secara tertulis kepada Direksi oleh pemegang saham yang mewakili minimum 10% (sepuluh persen) dari jumlah seluruh pemegang saham dengan hak suara yang sah.
9. Menyelenggarakan RUPS Luar Biasa bila diperlukan.
10. Mengumumkan waktu pembayaran dividen kepada para pemegang saham.
11. Bertindak selaku likuidator jika dalam keputusan RUPS atau penetapan likuidasi Perusahaan tidak menunjuk likuidator.
12. Menyimpan dan memelihara Daftar Pemegang Saham (DPS) dan Daftar Khusus dengan ketentuan sebagaimana diatur dalam Anggaran Dasar Perseroan serta peraturan dan perundang-undangan yang berlaku.
13. Direksi dapat menunjuk dan memberi wewenang kepada Biro Administrasi Efek untuk melaksanakan pencatatan dan tata-usaha saham Perseroan dalam Daftar Pemegang Saham.
14. Memberikan semua data/informasi yang akurat, relevan, dan tepat waktu apabila diperlukan oleh Dewan Komisaris.
15. Menyampaikan pertanggungjawaban atas pelaksanaan tugas dan tanggung jawab Direksi kepada pemegang saham melalui RUPS.
16. Menyampaikan pertanggung jawaban atas kepengurusan Perseroan berupa laporan keuangan, laporan kegiatan Perusahaan, dan laporan pelaksanaan Tata Kelola.

Ruang Lingkup Pembagian Tugas dan Tanggung Jawab Direksi

Pembagian tugas anggota Direksi mempertimbangkan kapasitas dan kompetensi masing-masing anggota. Hal ini memastikan Perseroan berjalan lebih sistematis, efisien, dan efektif. Hal ini juga dilakukan untuk menjamin kelangsungan usaha Perseroan dan pencapaian tujuan Perseroan di masa yang akan datang.

6. Convene regular Board of Directors' meetings at least once a month with adequate time.
7. Hold joint meetings of the Board of Directors and the Board of Commissioners periodically at least once every four months.
8. Conduct the annual GMS no later than six months after the closing of the Company's fiscal year; and hold other GMS based on the Company's requirements, and ensure inclusion of shareholders' agenda in the GMS, especially when the agenda concerned is deemed to be directly related to the Company's interests, and has been submitted in writing to the Board of Directors by a shareholder representing a minimum of 10% (ten percent) of the total number of shareholders with valid voting rights.
9. Conduct Extraordinary GMS when necessary.
10. Announce the date of dividend payments to the shareholders.
11. Act as liquidator for the GMS decisions, or determine liquidation if no liquidator is appointed.
12. Keep and maintain a Shareholders Registry and Special Registry as stipulated in the Company's Articles of Association as well as prevailing laws and regulations.
13. Appoint and authorize the Share Register to conduct the listing and administration of the Company's shares in the Shareholder Registry
14. Provide accurate, relevant and data and information in a timely manner, as required by the Board of Commissioners.
15. Convey the accountability of the Board of Directors' duties and responsibilities to shareholders at the GMS.
16. Convey the accountability of the Company's management in the form of financial statements, reports on the Company's activities and GCG implementation.

Board of Directors' Segregation of Duties and Responsibilities

Segregation of duties of the Board of Directors' members takes into account the capacity and competence of each respective member. This is to ensure the Company runs more systematic, efficient and effective way. This is also done to ensure the Company's business continuity and the achievements of the Company's objectives in the future.

DIREKSI
Board of Directors

Berikut ruang lingkup dan tanggung jawab masing-masing Direksi:

The following table recapitulates the Board of Directors' duties and responsibilities:

Nama Name	Jabatan Title	Lingkup Tugas dan Tanggung Jawab Scope of Duties and Responsibilities
Yudi Hamka	Direktur Utama	Bertanggung jawab dalam menentukan arah pengembangan Perseroan, perencanaan strategi Perseroan jangka panjang dan pendek, serta sebagai Pemimpin dalam mencapai target/ sasaran keuangan, operasional, serta organisasi.
	President Director	Responsible for determining the Company's long and short-term development strategies, as well as being a leader in achieving financial, operational, and organizational targets/ objectives.
Jessica Herliani Tanoesoedibjo	Direktur	Menyusun strategi pengembangan bisnis dari sisi produk dan digital, dan mengawasi pengembangan bisnis Entitas Anak.
	Director	Formulate the business development strategy in terms of products and digitalization, and supervise the business development of subsidiaries.
Peter Fajar	Direktur	Mengawasi dan memastikan seluruh aktivitas baik manajerial maupun teknis pada fungsi *Credit Verification & Corporate finance*, analisis data keuangan, proyeksi model keuangan, perancangan struktur transaksi dan kalkulasi sesuai dengan target Perusahaan dan Anak Perusahaan.
	Director	Supervise and ensure all managerial and technical activities in the Credit Verification & Corporate Finance function, financial data analysis, financial model projections, transaction structure design, and calculations based on the Company's targets and business unit.
Oerianto Guyandi	Direktur	Mengembangkan, mengawasi dan mengendalikan kebijakan mengenai keuangan dan akunting dalam Perseroan dan Entitas Anak.
	Director	Develop, supervise and enforce policies concerning finance and accounting in the Company and its subsidiaries.
Muhammad Suhada	Direktur	Melaksanakan fungsi pengawasan terhadap semua project technology di Perusahaan, operasional dan infrastruktur teknologi Perusahaan, untuk menjamin kelancaran kegiatan operasional Perusahaan.
	Director	To ensure the smooth operation of the Company's operational activities, carry out the oversight function for all technology projects in the Company, operations, and Company's technology infrastructure.
Mahdan	Direktur	Memastikan dan menjaga terwujudnya budaya Grup Perusahaan yang senantiasa mematuhi setiap peraturan perundang-undangan yang berlaku, terlaksananya prinsip kehati-hatian dalam pengelolaan usaha, mengawasi dan meningkatkan efektivitas pengelolaan risiko, serta pemenuhan Tata Kelola Grup Perusahaan yang baik (Good Corporate Governance/ GCG).
	Director	Ensure and maintain the awareness of the Company's culture that always abides by all applicable laws and regulations, taking into account the principle of prudence in business management. Supervise and improve the effectiveness of risk management, and implement Good Corporate Governance (GCG).

Pedoman Direksi

Perseroan memiliki pedoman Direksi sebagai panduan dalam melaksanakan tugas pengelolaan perusahaan. Pedoman Direksi disusun berdasarkan Undang-undang Perseroan Terbatas, Undang-undang Pasar Modal, Peraturan OJK, Peraturan BEI, dan Anggaran Dasar Perseroan.

Pedoman Direksi memuat antara lain mengenai tugas dan tanggung jawab anggota Direksi, keanggotaan, masa jabatan, persyaratan umum lainnya, independensi anggota Direksi, pembatasan rangkap jabatan, rapat Direksi, dan pertanggungjawaban Direksi.

Board of Directors' Charter

The Company has a Board Charter as a guideline for carrying out the management tasks of the company. The Board Charter is formulated based on the Limited Liability Company Law, Capital Market Law, OJK Regulations, IDX Regulations, and the Company's Articles of Association.

The Board Charter includes, among other things, the duties and responsibilities of the Board members, membership, term of office, other general requirements, independence of Board members, limitations on concurrent positions, Board meetings, and the accountability of the Board.

Rapat Direksi

Rapat Direksi dilaksanakan berdasarkan POJK No. 33/2014 tentang penetapan kewajiban rapat Direksi minimum satu kali sebulan. Selain dari kewajiban tersebut, Rapat Direksi juga dapat dilaksanakan setiap waktu apabila dan ketika diperlukan.

Rapat Direksi dilaksanakan di kantor pusat Perseroan, lokasi usaha atau lokasi lain yang disetujui oleh Direksi. Direktur Utama memiliki kewenangan untuk meminta rapat Direksi sewaktu-waktu jika dipandang perlu selain dari rapat wajib yang telah ditentukan. Rapat Direksi dapat dilangsungkan apabila mayoritas anggota Direksi hadir atau diwakili dalam Rapat. Rapat Direksi dicatatkan dalam risalah rapat yang didokumentasikan oleh Perseroan.

Pada tahun 2023, Direksi melaksanakan rapat sebanyak 12 (dua belas) kali. Berikut tingkat kehadiran Direksi dalam rapat-rapat tersebut.

Board of Directors' Meetings

The holding of the Board of Directors' meetings is pursuant to POJK No. 33/2014 concerning the convention of the Board of Directors' meetings, which shall be held at least once a month. Furthermore, the Board of Directors may hold a meeting if deemed necessary.

Meetings of the Board of Directors are held at the Company's head office, in another business location, or in a place as agreed upon by members of the Board of Directors. The President Director has the authority to request a meeting of the Board at any time if deemed necessary in addition to the compulsory meetings. The holding of the Board's meetings requires the attendance of the majority of the Board's members. The Board's meetings shall be noted in the minutes of the meetings and be documented by the Company.

In 2023, the Board of Directors convened 12 (twelve) meetings. The following is the recapitulation of the Board's meeting attendance.

Direksi Board of Directors	Jumlah Rapat Direksi Number of Board of Directors Meetings	Kehadiran Attendance	%
Yudi Hamka	12	12	100
Jessica Herliani Tanoesoedibjo	12	12	100
Peter Fajar	12	12	100
Oerianto Guyandi	12	12	100
Muhammad Suhada	12	12	100
Mahdan	12	12	100

Rapat Gabungan Direksi dan Dewan Komisaris

Berdasarkan POJK No. 33/2014, Direksi wajib mengadakan rapat Direksi bersama Dewan Komisaris secara berkala paling kurang 1 (satu) kali dalam 4 (empat) bulan.

Selama tahun 2023 rapat gabungan Direksi dan Dewan Komisaris dilaksanakan sebanyak 4 (empat) kali dengan tingkat kehadiran sebagai berikut:

Board of Directors and Board of Commissioners Joint Meetings

Pursuant to POJK No. 33/2014, the Board of Directors shall conduct joint meetings with the Board of Commissioners regularly at least once in four months.

In 2023, the Board of Directors and the Board of Commissioners held four joint meetings, with the following attendance:

DIREKSI
Board of Directors

Direksi Board of Directors	Jumlah Rapat Gabungan Dengan Dewan Komisaris Number of Joint Meetings with the Board of Commissioners	Kehadiran Attendance	%
Yudi Hamka	4	4	100
Jessica Herliani Tanoesoedibjo	4	4	100
Peter Fajar	4	4	100
Oerianto Guyandi	4	4	100
Muhammad Suhada	4	4	100
Mahdan	4	4	100

Tingkat Kehadiran Direksi di RUPS
Attendance of the Board of Directors at GMS

Direksi Board of Directors	Jumlah RUPS Number of GMS	Kehadiran Attendance	%
Yudi Hamka	2	2	100
Jessica Herliani Tanoesoedibjo	2	2	100
Peter Fajar	2	2	100
Oerianto Guyandi	2	2	100
Muhammad Suhada	2	2	100
Mahdan	2	2	100

Pengembangan Kompetensi Direksi

Informasi pelatihan dan/atau peningkatan kompetensi anggota Direksi dapat dilihat pada halaman 61-62, dalam laporan tahunan ini.

Program Orientasi bagi Direktur Baru

Program pengenalan Perusahaan diberikan kepada anggota Direksi yang baru diangkat untuk pertama kali. Program pengenalan dimaksudkan agar Direksi yang berasal dari berbagai latar belakang dapat mengenal dan memahami Perusahaan. Pengetahuan yang didapatkan oleh anggota Direksi baru dalam program pengenalan berperan penting demi kelancaran dan efektivitas pelaksanaan tugas dan kewajibannya.

Materi program pengenalan bagi Pengurus baru diantaranya mencakup profil Perseroan, pengenalan tentang proses bisnis Perseroan, pencapaian Perseroan, penerapan sistem manajemen dan tata kelola perusahaan.

Pada tahun 2023, Perseroan tidak melaksanakan program pengenalan Perseroan bagi Direksi karena sepanjang tahun 2023 tidak terdapat pengangkatan anggota Direksi baru.

Board of Directors' Competency Development

Training and/or competency development information for Board members can be found on page 61-62 of this annual report.

Orientation Program for New Directors

The Company provides an Orientation Program to newly appointed members of the Board of Directors. The orientation program is designed to acquaint directors from diverse backgrounds with the Company and foster an understanding of its operations. The knowledge gained by new Board members during the orientation program plays a crucial role in ensuring the smooth and effective execution of their duties and responsibilities.

The new executive orientation program covers essential aspects such as the Company's background, business processes, achievements, and the implementation of management system and corporate governance.

In the year 2023, the Company did not conduct an orientation program for the Board of Directors, as there were no new director appointments throughout the year.

Penilaian Kinerja Komite di Bawah Direksi

Perseroan tidak memiliki komite yang berada di bawah Direksi, namun pelaksanaan tugas dan tanggung jawab Direksi didukung oleh organ-organ pendukung yaitu Sekretaris Perusahaan, Audit Internal, Hubungan Investor dan organ pendukung Direksi lainnya.

Direksi menilai dan mengevaluasi kinerja para organ pendukungnya secara berkala. Penilaian terhadap para organ pendukung secara garis besar meliputi pelaksanaan tugas dan tanggung jawab, komitmen dan integritas, kemampuan melakukan analisis terhadap aspek-aspek finansial dan operasional Perseroan, serta kualitas saran/rekomendasi yang terkait dengan pengelolaan Perseroan.

Pada tahun 2023, Direksi menilai bahwa organ-organ pendukung Direksi telah bekerja dengan baik sesuai dengan tugas dan tanggung jawab yang telah dibebankan kepada masing-masing organ pendukung.

Assessment of Committees Under Board of Directors Performance

The Company does not have a committee under the Board of Directors but the implementation of the duties and responsibilities of the Board of Directors is supported by supporting organs, namely Corporate Secretary, Internal Audit, Investor Relations, and other supporting organs of the Board of Directors.

The Board of Directors assesses and evaluates the performance of its supporting organs on a regular basis. In general, assessment of the supporting organs includes the implementation of duties and responsibilities, commitment and integrity, the ability to analyze the financial and operational aspects of the Company, as well as the quality of suggestions/recommendations related to the management of the Company.

In 2023, the Board of Directors considers that the Board of Directors supporting organs have worked well in accordance with the duties and responsibilities assigned to each of the supporting organs.

DEWAN KOMISARIS
Board of Commissioners

Dewan Komisaris adalah organ Perseroan dengan kewenangan menjalankan fungsi pengawasan atas kebijakan yang dijalankan oleh Direksi terkait dengan pengurusan Perseroan. Dewan Komisaris juga dapat memberi nasihat kepada Direksi sesuai dengan ketentuan peraturan perundang-undangan dan Anggaran Dasar.

Dasar Hukum

1. Undang-Undang No. 40 Tahun 2007
2. Peraturan OJK No. 33/POJK.04/2014 tentang Direksi dan Dewan Komisaris Emiten atau Perusahaan Publik
3. Anggaran Dasar Perseroan
4. Peraturan Bursa Efek Indonesia (BEI) No. I-A

Komposisi Dewan Komisaris Tahun 2023

Komposisi Dewan Komisaris Perseroan per 31 Desember 2023 adalah sebagai berikut:

The Board of Commissioners is the Company's organ holding the authority to carry out the oversight function on the policies the Board of Directors executes in managing the Company. The Board of Commissioners also provides advice to the Board of Directors in accordance with the laws and regulations as well as the Articles of Association.

Legal Basis

1. Law No. 40 of 2007
2. OJK Regulation No. 33/POJK.04/2014 on the Board of Directors and the Board of Commissioners of Issuers or Public Companies
3. Articles of Association of the Company
4. Indonesia Stock Exchange (IDX) Regulation No. I-A

Board of Commissioners' Composition in 2023

The Board of Commissioners' composition as of December 31, 2023 is as follows:

DEWAN KOMISARIS
Board of Commissioners

Nama Name	Jabatan Title	Dasar Pengangkatan Appointment Basis	Masa Jabatan Term of Office
Wito Mailoa	Komisaris Utama	RUPS Tahunan tanggal 20 Juli 2022	Sampai dengan ditutupnya RUPS Tahunan atas tahun buku 2025 yang akan diselenggarakan pada tahun 2026, dengan tidak mengurangi hak Rapat Umum Pemegang Saham untuk memberhentikannya sewaktu-waktu sesuai dengan ketentuan Pasal 105 ayat 1 UUPT.
	President Commissioner	Annual GMS dated July 20, 2022	Until the closing of AGMS of the financial year 2025 which will be held in 2026, without prejudice to the rights of General Meeting of Shareholders to dismiss at any time in accordance with the provision of article 105 paragraph 1 the Law of Limited Liability Company (UUPT).
Ageng Purwanto*	Komisaris	RUPS Tahunan tanggal 15 Juni 2023	Sampai dengan ditutupnya RUPS Tahunan atas tahun buku 2025 yang akan diselenggarakan pada tahun 2026, dengan tidak mengurangi hak Rapat Umum Pemegang Saham untuk memberhentikannya sewaktu-waktu sesuai dengan ketentuan Pasal 105 ayat 1 UUPT.
	Commissioner	Annual GMS dated June 15, 2023	Until the closing of AGMS of the financial year 2025 which will be held in 2026, without prejudice to the rights of General Meeting of Shareholders to dismiss at any time in accordance with the provision of article 105 paragraph 1 the Law of Limited Liability Company (UUPT).
Sukisto	Komisaris Independen	RUPS Tahunan tanggal 27 Agustus 2021	Sampai dengan ditutupnya RUPS Tahunan atas tahun buku 2025 yang akan diselenggarakain pada tahun 2026, dengan tidak mengurangi hak Rapat Umum Pemegang Saham untuk memberhentikannya sewaktu-waktu sesuai dengan ketentuan Pasal 105 ayat 1 UUPT.
	Independent Commissioner	Annual GMS dated August 27, 2021	Until the closing of AGMS of the financial year 2025 which will be held in 2026, without prejudice to the rights of General Meeting of Shareholders to dismiss at any time in accordance with the provision of article 105 paragraph 1 the Law of Limited Liability Company (UUPT).

*) Bapak Ageng Purwanto telah mengundurkan diri dari posisinya sebagai Komisaris Perseroan berlaku efektif tanggal 2 Oktober 2023.
*) Mr. Ageng Purwanto has resigned from his position as Commissioner of the Company effective October 2, 2023.

Tugas dan Tanggung Jawab Dewan Komisaris

Dewan Komisaris Perseroan menjalankan fungsi pengawasan dan pemberian nasihat terhadap jalannya Perseroan oleh Direksi. Sesuai ketentuan dalam Anggaran Dasar Perseroan dan ketentuan yang disyaratkan oleh OJK, lingkup tugas dan tanggung jawab Dewan Komisaris Perseroan adalah sebagai berikut:

1. Melakukan pengawasan dan bertanggung jawab terhadap kebijakan pengurusan, jalannya pengurusan pada umumnya, baik mengenai Perseroan secara umum maupun usaha Perseroan, dan memberi nasihat kepada Direksi.
2. Dalam kondisi tertentu, Dewan Komisaris wajib menyelenggarakan RUPS tahunan dan RUPS lainnya sesuai dengan kewenangannya sebagaimana diatur dalam peraturan perundang-undangan dan Anggaran Dasar.
3. Wajib melaksanakan tugas dan tanggung jawab dengan itikad baik, penuh tanggung jawab, dan kehati-hatian.
4. Dalam rangka mendukung efektivitas pelaksanaan tugas dan tanggung jawabnya sebagaimana dimaksud pada butir 1), Dewan Komisaris wajib membentuk Komite Audit dan dapat membentuk komite lainnya.
5. Wajib melakukan evaluasi terhadap kinerja komite yang membantu pelaksanaan tugas dan tanggung jawabnya sebagaimana dimaksud pada butir 4) setiap akhir tahun buku.

Board of Commissioners' Duties and Responsibilities

The Board of Commissioners carries out oversight function and advisory to the Board of Directors on the Company's management. Pursuant to the Company's Articles of Association and OJK regulations, the duties and responsibilities of the Board of Commissioners are as follows:

1. Supervise and oversee the Company's business operations, and management and its policies; and provide advice to the Board of Directors.
2. Under certain conditions, organize the Annual GMS and other GMS in accordance with the Board's authorities as stipulated in prevailing laws and the Articles of Association.
3. Perform duties and responsibilities in good faith, by taking into account the principle of prudence.
4. To support the effectiveness of its duties and responsibilities as referred to in point 1), members of the Board of Commissioners shall establish the Audit Committee and may form other committees as well.
5. Evaluate the performance of the committees in executing their duties and responsibilities as referred to in point 4) at the end of each fiscal year.

Pedoman Dewan Komisaris

Perseroan memiliki Pedoman Dewan Komisaris sebagai panduan dalam melaksanakan tugas pengawasannya. Pedoman Dewan Komisaris disusun berdasarkan Undang-undang Perseroan Terbatas, Undang-undang Pasar Modal, Peraturan OJK, Peraturan BEI, dan Anggaran Dasar Perseroan.

Pedoman Dewan Komisaris memuat antara lain mengenai tugas dan wewenang Dewan Komisaris, pembatasan rangkap jabatan, rapat Dewan Komisaris, dan pertanggungjawaban Dewan Komisaris.

Board of Commissioners' Charter

The Company has issued the Board of Commissioners' Charter as a guideline in carrying out the Board's supervisory duties. The Board of Commissioners' Charter is prepared in accordance with the Limited Liability Company Law, Capital Market Law, OJK Regulation, IDX Regulation and the Company's Articles of Association.

The Board of Commissioners' Charter contains, among others, the Board's duties and authorities, limitation of concurrent positions, meetings, and accountabilities.

Rapat Dewan Komisaris

Kebijakan Rapat Dewan Komisaris sepenuhnya mengacu kepada Anggaran Dasar Perseroan dan POJK No. 33/2014, bahwa Rapat Dewan Komisaris wajib diadakan secara berkala sekurang-kurangnya sekali dalam setiap 2 (dua) bulan.

Rapat Dewan Komisaris dipimpin oleh Komisaris Utama dan dalam hal Komisaris Utama berhalangan, maka rapat dapat dipimpin oleh seorang anggota Komisaris yang dipilih oleh dan dari anggota Komisaris lainnya yang hadir dalam rapat. Rapat Dewan Komisaris dituangkan dalam risalah rapat yang didistribusikan kepada seluruh anggota Dewan Komisaris dan didokumentasikan oleh Perseroan.

Pada tahun 2023, Dewan Komisaris melaksanakan 6 (enam) kali rapat internal, termasuk rapat dengan komite-komite. Berikut rekapitulasi tingkat kehadiran Dewan Komisaris dalam rapat-rapat tersebut.

Board of Commissioners' Meetings

The policy of the Board of Commissioners' Meeting refers to the Company's Articles of Association and POJK No.33/2014, stating that the Board of Commissioners shall hold meetings regularly at least once every two months.

The Board of Commissioners' meeting is chaired by the President Commissioner. In the event that the President Commissioner is absent, the meeting can be led by a member of the Board of Commissioners, appointed by members of the Board of Commissioners that are present in the meeting. The Board of Commissioners' meetings shall be noted in the minutes of the meetings and distributed to all members of the Board and be documented by the Company.

In 2023, the Board of Commissioners convened six meetings, constituting the Board's internal meetings and meetings with committees. The following table recapitulates the Board's meeting attendance.

Komisaris BOC	Jumlah Rapat Dewan Komisaris Number of the Board of Commissioners' Meetings	Kehadiran Attendance	%
Wito Mailoa	6	6	100
Ageng Purwanto*	2	2	100
Sukisto	6	6	100

*) Sejak 15 Juni 2023 hingga 2 Oktober 2023 | From June 15, 2023, to October 2, 2023

Rapat Gabungan Dewan Komisaris dan Direksi

Berdasarkan POJK No. 33/2014, Dewan Komisaris wajib mengadakan rapat gabungan bersama Direksi secara berkala paling kurang sekali dalam 4 (empat) bulan.

Selama tahun 2023 rapat gabungan Dewan Komisaris dan Direksi dilaksanakan sebanyak 4 (empat) kali dengan tingkat kehadiran sebagai berikut:

Board of Commissioners and Board of Directors Joint Meetings

Pursuant to POJK No. 33/2014, the Board of Commissioners shall conduct joint meetings with the Board of Directors regularly at least once in four months.

In 2023, the Board of Commissioners and the Board of Directors held four joint meetings, with the following attendance:

DEWAN KOMISARIS
Board of Commissioners

Komisaris BOC	Jumlah Rapat Gabungan Dengan Direksi Number of Joint Meetings with the Board of Directors	Kehadiran Attendance	%
Wito Mailoa	4	4	100
Ageng Purwanto*	2	2	100
Sukisto	4	4	100

*) Sejak 15 Juni 2023 hingga 2 Oktober 2023 | From June 15, 2023, to October 2, 2023

Tingkat Kehadiran Dewan Komisaris di RUPS
Attendance of the Board of Commissioners at GMS

Komisaris BOC	Jumlah RUPS Number of GMS	Kehadiran Attendance	%
Wito Mailoa	2	2	100
Ageng Purwanto*	1	1	100
Sukisto	2	2	100

*) Sejak 15 Juni 2023 hingga 2 Oktober 2023 | From June 15, 2023, to October 2, 2023

Pengembangan Kompetensi Dewan Komisaris

Informasi pelatihan dan/atau peningkatan kompetensi anggota Dewan Komisaris dapat dilihat pada halaman 61-62, dalam laporan tahunan ini.

Board of Commissioners' Competency Development

Information on training and/or competency development for members of the Board of Commissioners can be seen on page 61-62, of this annual report.

Program Orientasi Bagi Komisaris Baru

Perseroan memiliki dan menjalankan program pengenalan bagi anggota Dewan Komisaris yang diangkat untuk pertama kali. Kegiatan ini bertujuan untuk memperkenalkan Perseroan kepada anggota Dewan Komisaris, sebelum memahami Perseroan secara lebih detail. Di samping itu, kegiatan ini juga bertujuan agar para Anggota Dewan Komisaris dapat saling mengenal dan menjalin kerjasama sebagai satu tim yang solid, komprehensif dan efektif. Materi Program Pengenalan bagi Pengurus baru di antaranya mencakup profil Perseroan, pengenalan tentang proses bisnis Perseroan dan unit bisnis, pencapaian Perseroan, penerapan sistem manajemen dan tata kelola perusahaan.

Pada tahun 2023 Perseroan telah melaksanakan program orientasi kepada Bapak Ageng Purwanto sebagai Komisaris Perseroan yang baru.

Orientation Program for New Commissioners

The Company conducts an orientation program for newly appointed members of the Board of Commissioners. The purpose of this activity is to acquaint the Board of Commissioners with the Company before delving into a deeper understanding. Additionally, the program fosters mutual understanding among Board members, fostering a cohesive, comprehensive, and effective team dynamic. Topics covered in the New Executive Orientation Program include the company's profile, an overview of its business processes and units, its achievements, and the implementation of management systems and corporate governance.

In 2023, the company successfully executed an orientation program for Mr. Ageng Purwanto upon his appointment as a new Commissioner of the company.

Penilaian Kinerja Direksi dan Dewan Komisaris

Kinerja Direksi dan Dewan Komisaris Perseroan dievaluasi secara berkala oleh pemegang saham. Pemegang saham dapat memberhentikan anggota Direksi atau Dewan Komisaris yang memiliki kinerja yang tidak sesuai dengan yang diharapkan melalui mekanisme RUPS.

Performance Assessment of The Board of Directors and Board of Commissioners

The Company's Board of Directors and Board of Commissioners performance is evaluated periodically by the shareholders. Shareholders can dismiss members of the Board of Directors or Board of Commissioners whose performance is not as expected through the GMS mechanism.

Prosedur Pelaksanaan Penilaian Kinerja Direksi dan Dewan Komisaris

Perseroan menetapkan sejumlah indikator untuk menilai kinerja Direksi dan Dewan Komisaris. Adapun indikator yang digunakan untuk menilai kinerja Direksi antara lain:

1. Pelaksanaan tugas dan tanggung jawab sesuai Pedoman Kerja Direksi;
2. Pelaksanaan tugas dan tanggung jawab masing-masing anggota Direksi;
3. Pelaksanaan hasil keputusan RUPS;
4. Pencapaian kinerja Perseroan:
   a. Aspek keuangan;
   b. Aspek operasional;
   c. Aspek administrasi;
5. Kepatuhan terhadap peraturan perundang-undangan yang berlaku serta kebijakan Perseroan.

Sedangkan indikator kinerja Dewan Komisaris yang ditetapkan antara lain:

1. Pelaksanaan tugas dan tanggung jawab sesuai Pedoman Kerja Dewan Komisaris;
2. Tingkat kehadiran dan keaktifan dalam rapat Dewan Komisaris;
3. Tingkat kehadiran dan keaktifan dalam rapat Komite (jika menjadi anggota Komite);
4. Saran dan masukan yang diberikan dalam proses pengawasan Perseroan;
5. Keterlibatan dalam penugasan-penugasan tertentu; dan
6. Kepatuhan terhadap peraturan perundang-undangan yang berlaku serta kebijakan Perseroan.

Pihak yang Melakukan Penilaian

Penilaian kinerja Dewan Komisaris dilakukan oleh Pemegang Saham dalam Rapat Umum Pemegang Saham (RUPS), yang didasarkan pada kinerja Perusahaan yang tercermin dalam pengesahan Laporan Keuangan Perusahaan oleh RUPS. Evaluasi ini tercermin dalam Keputusan RUPS yang memberikan persetujuan dan pengesahan Laporan Keuangan, termasuk Laporan Dewan Komisaris yang menyoroti kinerja pengawasan Perusahaan selama tahun buku sebelumnya. Sementara kinerja Direksi dievaluasi setiap tahun oleh Pemegang Saham dalam RUPS secara kolegial, dengan merujuk pada kinerja Perusahaan yang tercermin dalam

The Board of Directors and Board of Commissioners Performance Appraisal Procedures

The Company has established a number of indicators to assess the Board of Directors and Board of Commissioners performance. The indicators used to assess the performance of the Board of Directors include:

1. Implementation of duties and responsibilities according to the Board of Directors' Work Guidelines;
2. Implementation of duties and responsibilities by each member of the Board of Directors;
3. Implementation of the GMS resolutions;
4. The Company's performance achievement
   a. Financial aspect;
   b. Operational aspect;
   c. Administrative aspect;
5. Compliance with the prevailing laws and regulations and the Company's policies.

The performance indicators established for the Board of Commissioners include:

1. Implementation of duties and responsibilities according to the Board of Commissioners' Work Guidelines;
2. Level of attendance and activity in the Board of Commissioners meetings;
3. Level of attendance and activity in Committee meetings (if not a member of the Committee);
4. Advice and input given in the Company's supervision process;
5. Involvement in certain assignments; and
6. Compliance with the prevailing laws and regulations and the Company's policies.

Assessors

The performance evaluation of the Board of Commissioners is conducted by the Shareholders at the General Meeting of Shareholders (GMS), which is based on the Company's performance as reflected in the ratification of the Company's Financial Statements by the GMS. This evaluation is reflected in the GMS Resolution approving and ratifying the Financial Statements, including the Board of Commissioners' Report highlighting the Company's supervisory performance during the previous financial year. Meanwhile, the performance of the Board of Directors is evaluated annually by the Shareholders in the GMS collegially, with

DEWAN KOMISARIS
Board of Commissioners

persetujuan dan pengesahan Laporan Tahunan Perusahaan oleh RUPS.

Penilaian Kinerja Komite di Bawah Dewan Komisaris

Pelaksanaan tugas Dewan Komisaris dibantu oleh Komite Audit, Komite Remunerasi dan Nominasi, Komite Tata Kelola, dan Komite Pemantau Risiko sebagai Komite-komite Penunjang Dewan Komisaris, dimulai dari perumusan strategi, dilanjutkan dengan pemantauan serta pengawasan pelaksanaan strategi yang telah dirancang sampai dengan evaluasi kinerja Perseroan.

Secara umum Dewan Komisaris memandang bahwa semua Komite telah menjalankan tugasnya dengan efisien berdasarkan prinsip GCG dan tujuan Perseroan. Penilaian ini dilaksanakan berdasarkan laporan pelaksanaan tugas dan tanggung jawab yang disampaikan oleh masing-masing komite.

NOMINASI DAN REMUNERASI DIREKSI DAN DEWAN KOMISARIS

Prosedur Nominasi Dewan Komisaris dan Direksi

Untuk mempersiapkan dan melanjutkan regenerasi kepemimpinan di masa mendatang, Perseroan secara internal telah memiliki panduan suksesi Direksi maupun Dewan Komisaris yang mengacu pada anggaran Dasar dan Board Manual.

Kebijakan suksesi Direksi dan/atau Dewan Komisaris sesuai dengan ketentuan yang ditetapkan oleh pemegang saham, dalam RUPS. Kegiatan suksesi Direksi dan/atau Dewan Komisaris dilakukan oleh Komite Nominasi dan Remunerasi bekerja sama dengan Sumber Daya Manusia dengan melakukan kajian pendekatan, kepemimpinan, pelatihan manajerial serta program pengembangan dan inkubasi serta fasilitasi.

Kebijakan dan Prosedur Penetapan Remunerasi Dewan Komisaris dan Direksi

RUPS Tahunan memberikan wewenang kepada Komisaris Utama untuk menetapkan pembagian jumlah remunerasi di antara anggota Dewan Komisaris dan anggota Direksi.

Penetapan besaran remunerasi untuk Dewan Komisaris didasarkan pada tugas dan tanggung jawab masing-masing anggota Komisaris, serta mempertimbangkan

reference to the Company's performance as reflected in the approval and ratification of the Company's Annual Report by the GMS.

Performance Assessment of Committees under the Board of Commissioners

The Audit Committee, the Remuneration and Nomination Committee, the Governance Committee and the Risk Oversight Committee function as the Board of Commissioners' supporting committees that assist the duties of the Board, starting from the strategy formulation, monitoring and overseeing the strategy implementation, to the evaluation of the Company's performance.

In general, the Board of Commissioner viewed that all Committees have performed their duties efficiently in accordance with GCG principles and the Company's objectives. This assessment is conducted based on the report on the implementation of duties and responsibilities, submitted by each Committee.

NOMINATION AND REMUNERATION OF THE BOARD OF DIRECTORS AND THE BOARD OF COMMISSIONERS

Nomination Procedures for Board of Commissioners and Directors

In order to prepare the next generation of the Company's leaders, the Company has issued a guideline for the succession of the Board of Directors and Board of Commissioners. The guideline refers to the Articles of Association and the Board's Manual.

The succession policy of the Board of Directors' and/or the Board of Commissioners is prepared in accordance with the stipulation set by shareholders in the GMS. The Board of Directors' and/or the Board of Commissioners succession program is carried out by the Nomination and Remuneration Committee in collaboration with Human Resources Division. Activities of the program include conducting approach studies, leadership program, managerial training and development program, as well as incubation and facilitation.

Remuneration Policies and Procedures for the Board of Commissioners and Board of Directors

The Annual GMS grants authority to the President Commissioner to determine the amount of the remuneration to be distributed to members of the Board of Commissioners and the Board of Directors.

The determination of remuneration for members of the Board of Commissioners is based on the duties and responsibilities of each of the Board's respective

pencapaian kinerja dan kondisi keuangan Perseroan, serta faktor-faktor pendukung lainnya dengan memperhatikan rekomendasi dari Komite Nominasi dan Remunerasi.

Selain itu, RUPS Tahunan juga memberikan wewenang kepada Dewan Komisaris untuk menetapkan remunerasi bagi anggota Direksi dengan memperhatikan kebijakan Komite Nominasi dan Remunerasi.

Struktur Remunerasi Dewan Komisaris dan Direksi

Komponen remunerasi Dewan Komisaris dan Direksi terdiri atas honorarium, benefit sesuai dengan ketentuan Perseroan seperti Asuransi Kesehatan, Kendaraan Dinas dan Tunjangan Hari Raya (THR) serta Tantiem/Gratifikasi yang besarannya diberikan sesuai kinerja Perseroan.

Indikator Penetapan Remunerasi Dewan Komisaris dan Direksi

Remunerasi Direksi dan Dewan Komisaris mengacu kepada keputusan dari pemegang saham sebagaimana ditetapkan dalam RUPS dengan memperhatikan hasil kajian yang dilakukan oleh Perseroan.

Adapun indikator penetapan remunerasi Dewan Komisaris dan Direksi ditentukan oleh parameter berikut:

1. Faktor skala usaha
2. Faktor kompleksitas usaha
3. Tingkat inflasi
4. Kondisi dan kemampuan keuangan Perseroan
5. Faktor-faktor lain yang relevan, serta tidak boleh bertentangan dengan peraturan perundang-undangan.

Transparansi Remunerasi Dewan Komisaris dan Direksi Tahun 2023

Informasi jumlah nominal remunerasi bagi Dewan Komisaris dan Direksi adalah sebagai berikut:

members. The remuneration determination also considers the achievements of performance and financial conditions of the Company as well as other supporting factors with due regard to the recommendation of the Nomination and Remuneration Committee.

In addition, the Annual GMS also grants the authority to the Board of Commissioners to determine the remuneration for members of the Board of Directors by taking into account the policy set by the Nomination and Remuneration Committee.

Remuneration Structure for the Board of Commissioners and Board of Directors

The remuneration structure for the Board of Commissioners and Directors encompasses various components, including honorarium, benefits aligned with corporate policies such as Health Insurance, Company Vehicles, and Holiday Allowances (THR), alongside Bonuses/Gratuities, contingent upon the Company's performance metrics.

Remuneration Indicators for the Board of Commissioners and Board of Directors

The remuneration of the Board of Directors and the Board of Commissioners refers to the shareholders' decisions in GMS. The GMS' approval of the decisions is based on the results of reviews conducted by the Company.

The indicators for determining remuneration of the Board of Commissioners and the Board of Directors are based on the following parameters:

1. Business scale factors
2. Business complexity factors
3. Inflation rate
4. The Company's financial conditions and capabilities
5. Other relevant factors that shall not conflict with applicable laws and regulations.

Transparency of Board of Commissioners and Board of Directors Remuneration in 2023

The following table recapitulates the amount of remuneration paid to members of the Board of Commissioners and the Board of Directors:

DEWAN KOMISARIS
Board of Commissioners

Perhitungan Remunerasi Dewan Komisaris dan Direksi Tahun 2023
Recapitulation of Remuneration Paid to Board of Commissioners and Board of Directors in 2023

(dalam jutaan Rupiah)
(in million Rupiah)

Uraian Description	Direksi Board of Directors	Dewan Komisaris Board of Commissioners
Imbalan kerja jangka pendek Short-term benefits	7.758	953
Imbalan pasca kerja Post-term benefits	66	-
Jumlah Total	**7.824**	**953**

KOMITE AUDIT
Audit Committee

Komite Audit dibentuk dan bertanggungjawab langsung kepada Dewan Komisaris dengan memberikan opini secara independen mengenai hal-hal yang memerlukan perhatian Dewan Komisaris sesuai dengan prinsip-prinsip GCG dan peraturan perundang-undangan yang berlaku.

Komite Audit memiliki fungsi utama untuk memantau serta mengevaluasi perencanaan dan pelaksanaan audit serta memantau tindak lanjut hasil audit guna menilai kecukupan pengendalian internal, termasuk kecukupan proses pelaporan keuangan. Seluruh anggota Komite Audit diangkat dan diberhentikan oleh Dewan Komisaris.

Dasar Hukum

Pembentukan Komite Audit Perseroan mengacu Peraturan OJK No. 55 /POJK.04/2015 tentang Pembentukan dan Pedoman Pelaksanaan Kerja Komite Audit dan Peraturan OJK No.13/POJK.03/2017 tentang Penggunaan Jasa Akuntan Publik dan Kantor Akuntan Publik dalam Kegiatan Jasa Keuangan.

Piagam Komite Audit

Komite Audit Perseroan telah memiliki Piagam Komite Audit, yang ditetapkan oleh Direktur Utama dan disahkan oleh Dewan Komisaris berdasarkan usulan Komite Audit. Piagam ini berfungsi sebagai pedoman bagi Komite Audit untuk melaksanakan tugas dan tanggung jawabnya secara independen, obyektif, efektif dan transparan serta dapat dipertanggungjawabkan dan diterima oleh semua pihak yang berkepentingan.

Piagam Komite Audit tersebut mengatur hal-hal yang terkait dengan pelaksanaan tugas, tanggung jawab dan etika anggota Komite Audit.

The Audit Committee was established by and is directly responsible to the Board of Commissioners in providing independent opinions to matters that require the attention of the Board, with reference to the GCG principles as well as prevailing laws and regulations.

The main functions of the Audit Committee include monitoring and evaluating the audit's planning and implementation. The Committee is also tasked with monitoring the follow-up of audit results, so as to assess the adequacy of internal controls, including the adequacy of the financial reporting process. All members of the Committee are appointed and dismissed by the Board of Commissioners.

Legal Basis

The Company's Audit Committee establishment refers to OJK Regulation No. 55 /POJK.04/2015 concerning the Establishment of and Work Implementation Guidelines for the Audit Committee, and OJK Regulation No.13/POJK.03/2017 concerning the Use of Public Accountants and Public Accountant Firms in Financial Services Activities.

Audit Committee Charter

The Company's Audit Committee has an Audit Committee Charter, which is determined by the President Director and approved by the Board of Commissioners based on the Audit Committee's proposal. The charter is a guideline for the Committee to execute independent, impartial, effective and transparent duties and responsibilities that can be accounted for and accepted by all parties of interest.

The Audit Committee Charter regulates matters related to the implementation of duties, responsibilities and ethics of the Committee's members.

KOMITE AUDIT
Audit Committee

Tugas dan Tanggung Jawab

Komite Audit bertindak secara independen dalam melaksanakan tugas dan tanggung jawabnya. Dalam menjalankan fungsinya, Komite Audit memiliki tugas dan tanggung jawab paling sedikit meliputi:

1. Melakukan penelaahan atas informasi keuangan yang akan dikeluarkan Perseroan kepada publik dan/atau pihak otoritas antara lain laporan keuangan, proyeksi, dan laporan lainnya terkait dengan informasi keuangan Perseroan;
2. Melakukan penelaahan atas ketaatan terhadap peraturan perundang-undangan yang berhubungan dengan kegiatan Perseroan;
3. Memberikan pendapat independen dalam hal terjadi perbedaan pendapat antara manajemen dan Akuntan atas jasa yang diberikannya;
4. Memberikan rekomendasi kepada Dewan Komisaris mengenai penunjukan Akuntan yang didasarkan pada independensi, ruang lingkup penugasan, dan imbalan jasa;
5. Melakukan penelaahan atas pelaksanaan pemeriksaan oleh auditor internal dan mengawasi pelaksanaan tindak lanjut oleh Direksi atas temuan auditor internal;
6. Melakukan penelaahan terhadap aktivitas pelaksanaan manajemen risiko yang dilakukan oleh Direksi, jika Perseroan tidak memiliki fungsi pemantau risiko di bawah Dewan Komisaris;
7. Menelaah pengaduan yang berkaitan dengan proses akuntansi dan pelaporan keuangan Perseroan;
8. Menelaah dan memberikan saran kepada Dewan Komisaris terkait dengan adanya potensi benturan kepentingan Perseroan; dan
9. Menjaga kerahasiaan dokumen, data dan informasi Perseroan.

Struktur, Keanggotaan dan Komposisi Anggota Komite Audit

Komposisi dan Struktur Keanggotaan Komite Audit adalah sebagai berikut:
1. Komite Audit paling kurang terdiri dari 3 (tiga) orang anggota yang berasal dari Komisaris Independen dan Pihak dari luar Perseroan.
2. Ketua Komite Audit adalah Komisaris Independen Perseroan.
3. Komisaris Independen wajib memenuhi persyaratan sebagai berikut:
   a. Bukan merupakan orang yang bekerja atau mempunyai wewenang dan tanggung jawab untuk merencanakan, memimpin, mengendalikan, atau mengawasi kegiatan Perseroan tersebut dalam waktu 6 (enam) bulan terakhir.

Duties and Responsibilities

The Audit Committee acts independently in carrying out its duties and responsibilities. In carrying out its functions, the Audit Committee has duties and responsibilities that include:

1. Review the financial information issued by the Company to the public and/or authorities, including financial statements, projections, and other reports related to the Company's finances.
2. Ensure compliance with laws and regulations relevant to the Company's activities.
3. Provide an independent opinion in the event of a difference between the management and the accountant on the services provided.
4. Provide recommendations to the Board of Commissioners regarding the appointment of an Accountant based on independence, scope of assignment, and remuneration for services.
5. Review the implementation of the audit by the internal auditor and supervise the implementation of follow-up by the Board of Directors on the findings of the internal auditor.
6. Review the activities of the risk management implementation, carried out by the Board of Directors, in case the Company does not have a risk monitoring function under the Board of Commissioners.
7. Review complaints related to the Company's accounting and financial reporting processes.
8. Review and provide advice to the Board of Commissioners regarding potential conflicts of interest in the Company.
9. Maintain the confidentiality of the Company's documents, data, and information.

Audit Committee Structure, Membership and Composition

The Audit Committee's Composition, Membership and Structure are as follows:
1. The Committee shall consist of at least three members who are Independent Commissioners and external parties.
2. The Chairman of the Committee shall be an Independent Commissioner of the Company.
3. An Independent Commissioner shall meet the following requirements:
   a. Is not a person who performs or has roles and responsibilities to plan, lead, control, or oversee the Company's activities within the last 6 (six) months.

KOMITE AUDIT
Audit Committee

b. Tidak mempunyai saham baik langsung maupun tidak langsung pada Perseroan tersebut.
c. Tidak mempunyai hubungan Afiliasi dengan Perseroan, anggota Dewan Komisaris, anggota Direksi, atau Pemegang Saham Utama Perseroan.
d. Tidak mempunyai hubungan usaha baik langsung maupun tidak langsung yang berkaitan dengan kegiatan usaha Perseroan.

Masa kerja Ketua Komite Audit maksimal sama dengan masa jabatannya sebagai Komisaris Independen.

Masa tugas Komite Audit tidak boleh lebih lama dari masa jabatan Dewan Komisaris sebagaimana diatur dalam anggaran dasar Perseroan dan dapat dipilih kembali hanya untuk 1 (satu) periode berikutnya, dengan tidak mengurangi hak Dewan Komisaris untuk memberhentikan sewaktu-waktu (bila dipandang perlu).

Untuk menjaga kesinambungan pelaksanaan tugas Komite Audit, pemberhentian dan penggantian anggota Komite Audit dilakukan secara bertahap (tidak bersamaan).

Adapun susunan anggota Komite Audit selama tahun 2023 adalah sebagai berikut:

b. Does not directly or indirectly possess the Company's share.
c. Does not have affiliation relationship with the Company, BOC, BOD, or main shareholders of the Company.
d. Does not have direct or indirect business relationship related with the Company's business.

Term of service of Audit Committee Chairman is the same as his tenure as an Independent Commissioner.

The tenure of the Audit Committee should not be longer than the term of service of the Board of Commissioners as provided in the articles of association of the Company and can only be re-elected for 1 (one) next period, without prejudice to the right of the Board of Commissioners to dismiss at any time (if deemed necessary).

To maintain continuity of performance of duties of the Audit Committee, the dismissal and replacement of members of the Audit Committee shall be carried out gradually (not simultaneously).

The Audit Committee's composition in 2023 is as follows:

Nama Name	**Jabatan** Title	**Dasar Pengangkatan** Appointment Basis	**Masa Jabatan** Term of Office
Sukisto	Ketua Komite Audit	Keputusan Dewan Komisaris Perseroan No. 008/MNCKI/LEGAL/VIII/2021 pada tanggal 30 Agustus 2021.	Sampai dengan ditutupnya RUPS Tahunan pada tahun 2026.
	Audit Committee Chairman	Decree of the Company's Board of Commissioners No. 008/MNCKI/LEGAL/ VIII/2021 dated August 30, 2021.	Until the closing of 2026 AGMS.
Andrea Frans Tambunan	Anggota/Pihak Independen	Keputusan Dewan Komisaris Perseroan No. 008/MNCKI/LEGAL/VIII/2021 pada tanggal 30 Agustus 2021.	Sampai dengan ditutupnya RUPS Tahunan pada tahun 2026.
	Member/ Independent Party	Decree of the Company's Board of Commissioners No. 008/MNCKI/LEGAL/ VIII/2021 dated August 30, 2021	Until the closing of 2026 AGMS.
Riza Satria	Anggota/Pihak Independen	Keputusan Dewan Komisaris Perseroan No. 008/MNCKI/LEGAL/VIII/2021 pada tanggal 30 Agustus 2021.	Sampai dengan ditutupnya RUPS Tahunan pada tahun 2026.
	Member/ Independent Party	Decree of the Company's Board of Commissioners No. 008/MNCKI/LEGAL/ VIII/2021 dated August 30, 2021	Until the closing of 2026 AGMS.

KOMITE AUDIT
Audit Committee

Profil Anggota Komite Audit

Sukisto
Ketua

Beliau diangkat sebagai Ketua Komite Audit berdasarkan Keputusan Dewan Komisaris Perseroan tanggal 30 Agustus 2021. Beliau juga menjabat sebagai Komisaris Independen Perseroan, oleh sebab itu profil beliau telah tersajikan dalam profil Dewan Komisaris.

Andrea Frans Tambunan
Anggota

Warga Negara Indonesia berusia 48 tahun. Beliau memperoleh gelar sarjana dari Fakultas Ekonomi Akuntansi Universitas Atmajaya, Jakarta pada tahun 1999. Pengalaman kerja beliau antara lain sebagai Internal Audit Manager PT Melissa Kreasi Mandiri pada tahun 2006-2007, Chief of Internal Audit Committee PT Melissa Kreasi Mandiri (2007-2009), Finance & Accounting Manager PT Nuansacipta Coal Investment (2009-2012), Finance & Accounting Manager PT Bhumi Sriwijaya Perdana Coal (2012-2015) dan Finance & Accounting Manager PT Putra Muba Coal (2015-sekarang).

Bapak Andrea Frans Tambunan tidak memiliki hubungan afiliasi dengan anggota Dewan Komisaris dan anggota Direksi lainnya.

Riza Satria
Anggota

Warga Negara Indonesia berusia 36 tahun. Beliau memperoleh gelar sarjana dari Fakultas Ekonomi Akuntansi Universitas Trisakti, Jakarta pada tahun 2011. Pengalaman kerja beliau antara lain sebagai Auditor di Tanubrata Sutanto Fahmi & Rekan (Member firm of BDO International) – Jakarta (2011-2012), kemudian dilanjutkan dengan berkarir di Ernst & Young, Indonesia – Jakarta sebagai Auditor (2012-sekarang).

Bapak Riza Satria tidak memiliki hubungan afiliasi dengan anggota Dewan Komisaris dan anggota Direksi lainnya.

Independensi Komite Audit

Sesuai dengan Piagam Komite Audit dan berdasarkan Pasal 5 POJK No. 55/POJK.04/2015 tanggal 23 Desember 2015, Komite Audit bertindak secara independen dalam melaksanakan tugas dan tanggung jawabnya. Seluruh anggota Komite Audit Perseroan merupakan pihak independen yang dipilih sesuai dengan kemampuan, serta latar belakang pengalaman dan pendidikannya.

Audit Committee Members' Profile

Sukisto
Chairman

He was appointed as Chairman of Audit Committee based on the Company's Board of Commissioners Decree dated August 30, 2021. He also serves as the Company's Independent Commissioner; therefore, his profile has been presented in the profile of the Board of Commissioners.

Andrea Frans Tambunan
Member

Indonesian citizen, 48 years old. He obtained a Bachelor of Accounting degree from Atmajaya University, Jakarta in 1999. He served as an Internal Audit Manager of PT Melissa Kreasi Mandiri (2006-2007), Chief of Internal Audit Committee of PT Melissa Kreasi Mandiri (2007-2009), Finance & Accounting Manager of PT Nuansacipta Coal Investment (2009-2012), Finance & Accounting Manager of PT Bhumi Sriwijaya Perdana Coal (2012-2015), and Finance & Accounting Manager of PT Putra Muba Coal (2015-present).

Andrea Frans Tambunan is not affiliated with other members of the Board of Commissioners and Board of Directors.

Riza Satria
Member

Indonesian citizen, 36 years old. He obtained a Bachelor of Accounting degree from Trisakti University, Jakarta in 2011. He served as an Auditor at Tanubrata Sutanto Fahmi & Partners (Member firm of BDO International) – Jakarta (2011-2012), then continued his career at Ernst & Young, Indonesia – Jakarta as Auditor (2012-present).

Riza Satria is not affiliated with other members of the Board of Commissioners and Board of Directors.

Audit Committee Independency

In corresponding with the Audit Committee Charter and Article 5 of POJK No. 55/POJK.04/2015 dated December 23, 2015, the Audit Committee shall act independently in carrying out its duties and responsibilities. All members of the Company's Audit Committee are independent parties appointed based on their capabilities, experience, and educational backgrounds.

KOMITE AUDIT
Audit Committee

Seluruh anggota Komite Audit tidak memiliki afiliasi dengan Direktur, Komisaris, maupun pemegang saham utama, bebas dari berbagai kepentingan pribadi, serta tidak memiliki hubungan bisnis dengan Perseroan.

All members of the Committee have no affiliation with members of the Board of Directors, Board of Commissioners , and majority shareholders. Members of the Committee do not act in the interests of personal gain and do not have any business relations with the Company.

Pengembangan Kompetensi Komite Audit

Perseroan memfasilitasi pelaksanaan program pengembangan bagi Komite Audit dalam rangka meningkatkan kompetensi anggota Komite Audit. Program yang dilaksanakan baik secara formal maupun secara informal diharapkan mampu memberikan dampak positif terhadap produktivitas dan efektivitas kinerja Komite Audit. Pengembangan kompetensi tersebut dapat dilihat pada Pendidikan dan/atau Pelatihan di Bab Profil Perusahaan dalam buku Laporan Tahunan ini.

Audit Committee's Competency Development

The Company facilitates the implementation of development programs for the Audit Committee aimed at enhancing the competencies of its members. These programs, conducted both formally and informally, are expected to yield positive impacts on the productivity and effectiveness of the Audit Committee's performance. The competency development is elaborated further in the Company Profile section of this Annual Report, under Education and/or Training.

Rapat Komite Audit

Ketentuan rapat Komite Audit Perseroan didasarkan pada Piagam Komite Audit, sebagai berikut:

1. Rapat Komite Audit dilaksanakan paling kurang satu kali dalam 3 bulan.
2. Rapat Komite Audit hanya dapat dilaksanakan apabila dihadiri oleh lebih dari 1/2 (satu per dua) jumlah anggota.
3. Keputusan rapat Komite Audit diambil berdasarkan musyawarah untuk mufakat.
4. Hasil rapat Komite Audit dituangkan dalam risalah rapat dan ditandatangani oleh seluruh anggota Komite Audit yang hadir dan disampaikan kepada Dewan Komisaris.
5. Komite Audit dapat hadir dalam rapat Dewan Komisaris atau rapat gabungan Direksi dan Dewan Komisaris apabila diundang.

Audit Committee's Meetings

The holding of the Audit Committee's meetings refers to the Audit Committee Charter, with the following stipulations:

1. The Committee shall hold regular meetings at least once in three months.
2. Meetings can only take place in the event that it is attended by more than 1/2 (one-half) of members in the Committee's composition.
3. Decisions made in meetings shall be based on deliberation and consensus.
4. Meeting results shall be noted in the minutes of the meeting and signed by all members of the Committee attending the meeting, and then submitted to the Board of Commissioners.
5. The Committee's members, if invited, are entitled to take part in meetings of the Board of Commissioners or joint meetings of the Board of Directors and Board of Commissioners.

Pada tahun 2023, Komite Audit menyelenggarakan rapat sebanyak 4 (empat) kali. Berikut tingkat kehadiran Komite Audit dalam rapat-rapat tersebut.

In 2023, the Audit Committee convened four meetings. The Committee's meeting attendance recapitulation is as follows:

Tingkat Kehadiran Rapat Komite Audit
Audit Committee Meeting Attendance

Komite Audit Audit Committee	Jumlah Rapat Komite Audit Number of Audit Committee's Meetings	Kehadiran Attendance	%
Sukisto	4	4	100
Andrea Frans Tambunan	4	4	100
Riza Satria	4	4	100

KOMITE AUDIT
Audit Committee

Laporan Singkat Pelaksanaan Tugas dan Kegiatan Komite Audit Tahun 2023

Pada tahun 2023 Komite Audit telah melaksanakan kegiatan-kegiatan berikut:
1. Memberikan masukan kepada Dewan Komisaris terkait aktivitas operasional Perseroan;
2. Menyampaikan laporan tahunan atas hasil kerja Komite Audit periode 2023 kepada Dewan Komisaris;
3. Membahas rencana kerja Komite Audit untuk tahun buku 2024;
4. Melakukan tinjauan atas Laporan Hasil Pemeriksaan Audit Internal;
5. Melakukan telaah atas Laporan Keuangan Perseroan;
6. Melakukan telaah atas Laporan Kepatuhan;
7. Memastikan penerapan fungsi manajemen risiko dan pengendalian internal pada seluruh aktivitas operasional Perseroan;
8. Melakukan evaluasi atas perencanaan dan pelaksanaan audit serta memantau tindak lanjut hasil audit;
9. Memberikan rekomendasi terkait penunjukkan Kantor Akuntan Publik untuk melakukan general audit atas Laporan keuangan Perseroan dan anak perusahaan.

Brief Report on Audit Committee Duties and Activities in 2023

The Audit Committee throughout 2023 carried out its duties as follows:
1. Provided input to the Board of Commissioners regarding the Company's operational activities;
2. Submitted the annual report on the Audit Committee's performance in 2023 to the Board of Commissioners;
3. Discussed the Committee's plan for 2024 fiscal year;
4. Reviewed the report of audit results by the Internal Audit;
5. Reviewed the Company's Financial Statements;
6. Reviewed the Compliance Report;
7. Ensured risk management and internal control functions were implemented in the Company's all operational activities;
8. Evaluated the planning and execution of audits, and monitored the follow-up of audit results;
9. Provided recommendations regarding the appointment of a Public Accounting Firm to conduct a general audit of the Company and its subsidiaries' financial statements.



KOMITE NOMINASI DAN REMUNERASI

Nomination and Remuneration Committee

Komite Nominasi dan Remunerasi bertugas mendukung efektivitas tugas Dewan Komisaris dan memastikan bahwa komposisi Dewan Komisaris dan Direksi memiliki keberagaman keanggotaan dan terdiri dari individu dengan standar integritas tertinggi. Selain itu, Komite Nominasi dan Remunerasi juga bertugas untuk memberikan rekomendasi kepada Dewan Komisaris terkait paket remunerasi untuk anggota Direksi dan Dewan Komisaris, serta kerangka remunerasi pejabat eksekutif dan karyawan secara keseluruhan sesuai dengan prinsip-prinsip GCG.

The Nomination and Remuneration Committee supports the effectiveness of the Board of Commissioners' duties and ensures diversity in the compositions of the Board of Commissioners and the Board of Directors. The compositions of both Boards shall constitute individuals with the highest standard of integrity. By taking into account the GCG principles, the Committee is tasked with providing recommendations to the Boards of Commissioners on the remuneration package for members of the Board of Directors and the Board of Commissioners, as well as the remuneration of executive officers and employees.

Dasar Hukum

Anggota Komite Nominasi dan Remunerasi diangkat dan diberhentikan oleh Dewan Komisaris. Komite Nominasi dan Remunerasi dibentuk dengan mengacu pada Peraturan OJK No. 34/POJK.04/2014 tanggal 8 Desember 2014 tentang Komite Nominasi dan Remunerasi Emiten atau Perusahaan Publik, serta Surat Keputusan Dewan Komisaris No.004/MNCKI/LEGAL/XI/2022 tanggal 21 November 2022.

Legal Basis

Members of the Nomination and Remuneration Committee are appointed and dismissed by the Board of Commissioners. The establishment of the Committee refers to OJK Regulation No. 34/POJK.04/2014 dated December 8, 2014 concerning the Nomination and Remuneration Committee of Issuers or Public Companies, as well as Decree of the Board of Commissioners No.004/MNCKI/LEGAL/XI/2022 dated November 21, 2022.

Piagam Komite Nominasi dan Remunerasi

Komite Nominasi dan Remunerasi Perseroan telah memiliki Piagam Komite Nominasi dan Remunerasi, yang disusun, ditetapkan dan diusulkan oleh Komite Nominasi dan Remunerasi, dan ditinjau secara berkala. Piagam Komite Nominasi dan Remunerasi berfungsi sebagai pedoman bagi Komite Nominasi dan Remunerasi dalam melaksanakan tugas dan tanggung jawabnya secara independen, obyektif, efektif dan transparan serta dapat dipertanggungjawabkan dan diterima oleh semua pihak yang berkepentingan.

Nomination and Remuneration Committee Charter

The Company's Nomination and Remuneration Committee has issued the Nomination and Remuneration Committee Charter. The charter, proposed, prepared, and reviewed periodically by the Committee, functions as a guideline for the Committee in carrying out its duties and responsibilities in an independent, objective, effective and transparent manner. The Committee's performance shall be accounted for the parties of interest.

Tugas dan Tanggung Jawab

Komite bertugas dan bertanggung jawab untuk memberikan rekomendasi kepada Dewan Komisaris, termasuk namun tidak terbatas pada hal-hal sebagai berikut:

Fungsi Nominasi

a. Menyusun dan memberikan rekomendasi kepada Dewan Komisaris terkait penentuan:
   - Komposisi jabatan anggota Direksi dan/atau anggota Dewan Komisaris.
   - Kebijakan dan kriteria yang diperlukan dalam proses Nominasi.
   - Kebijakan evaluasi anggota Direksi dan/atau anggota Dewan Komisaris.
   - Program pengembangan kemampuan anggota Direksi dan/atau anggota Dewan Komisaris.

Duties and Responsibilities

Corresponding to the Committee's duties and responsibilities, the Committee is tasked with providing recommendations to the Board of Commissioners, including but are not limited to:

Nomination Functions

a. Prepare and provide recommendations to the Board of Commissioners on the determination of:
   - Compositions of members of the Board of Directors and/or members of the Board of Commissioners.
   - Policies and criteria requirements in the nomination process.
   - Evaluation policy in regard to members of the Board of Directors and/or members of the Board of Commissioners.
   - Competency development program for members of the Board of Directors and/ or members of the Board of Commissioners.

b. Memberikan usulan mengenai calon anggota Dewan Komisaris dan/atau Direksi kepada Dewan Komisaris untuk disampaikan kepada Rapat Umum Pemegang Saham Perseroan.

c. Menentukan kriteria untuk diimplementasikan dalam mengidentifikasi para calon, memeriksa dan menyetujui calon anggota Direksi dan/atau Dewan Komisaris. Dalam melakukan hal tersebut Komite akan menerapkan prinsip bahwa setiap calon mampu dan layak untuk jabatan kedudukan yang bersangkutan dan merupakan calon yang memenuhi syarat untuk posisi atau kedudukan tersebut dengan pengalaman, kemampuan dan faktor-faktor relevan lainnya.

d. Menjalankan prosedur nominasi bagi anggota Dewan Komisaris dan/atau Direksi sebagaimana dimaksud diatas.

Fungsi Remunerasi

a. Melakukan evaluasi terhadap kebijakan remunerasi serta evaluasi terhadap kesesuaian dengan pelaksanaan kebijakan remunerasi dari waktu ke waktu.

b. Memberikan rekomendasi kepada Dewan Komisaris mengenai struktur, kebijakan dan besaran remunerasi bagi Dewan Komisaris dan/atau Direksi untuk disampaikan dalam Rapat Umum Pemegang Saham Perseroan.

c. Membantu Dewan Komisaris melakukan penilaian kinerja anggota Direksi dan/atau Dewan Komisaris berdasarkan kriteria yang telah disusun sebagai bahan evaluasi.

d. Komite wajib menjalankan prosedur remunerasi bagi anggota Dewan Komisaris dan/atau Direksi, sebagai berikut:
   - Menyusun struktur remunerasi berupa gaji, honorarium, insentif dan tunjangan yang bersifat tetap dan variabel.
   - Menyusun kebijakan atas struktur remunerasi.
   - Menyusun besaran atas struktur remunerasi.

e. Struktur, kebijakan, dan besaran remunerasi harus memiliki kelayakan, kepatutan, serta tolok ukur yang wajar dengan mempertimbangkan:
   - Remunerasi yang berlaku dalam sektor industri kegiatan usaha Perseroan dari waktu ke waktu.
   - Kinerja keuangan dan pemenuhan kewajiban keuangan Perseroan.

b. Provide suggestions to the candidates of members of the BOC and/or BOD to the BOC. The suggestions are to be submitted to the Company's General Meeting of Shareholders.

c. Stipulate criteria in identifying the candidates, evaluating and approving the candidates of members of the Board of Directors and/or the Board of Commissioners. On such measure, the Committee shall apply the principle to ensure each candidate is qualified, and fits for the relevant position, taking into account experience, capability and other related factors.

d. Implement the nomination procedure for members of the Board of Commissioners and/or the Board of Directors as mentioned above.

Remuneration Functions

a. Evaluate the remuneration policy as well as its suitability for the policy implementation.

b. Provide recommendations to the Board of Commissioners on structure, policy and amount of remuneration paid to members of the Board of Commissioners and/or the Board of Directors. The recommendations are to be submitted in the Company's General Meeting of Shareholders.

c. Assist the Board of Commissioners on performance assessment of members of the Board of Directors and/or the Board of Commissioners in accordance with the established assessment criteria.

d. Implement the remuneration procedure for members of the Board of Commissioners and/or the Board of Directors. The procedure includes:
   - Formulating the remuneration structure of salary, honorarium, as well as invariable and variable incentives and allowance.
   - Formulating the policy of remuneration structure.
   - Preparing the structure that corresponds to the amount of remuneration.

e. Have reasonable feasibility in the formulation of structure, policy and amount of remuneration by considering the following:
   - Applicable remuneration in the Company's business activities in industrial sector.
   - The Company's financial performance and fulfillment of financial obligations.

KOMITE NOMINASI DAN REMUNERASI
Nomination and Remuneration Committee

- Prestasi kerja individual anggota Dewan Komisaris dan/atau Direksi.
- Kinerja, tugas, tanggung jawab, dan wewenang anggota Dewan Komisaris dan/atau Direksi.
- Tujuan dan pencapaian kinerja jangka pendek atau panjang yang sesuai dengan strategi Perseroan.
- Keseimbangan tunjangan yang bersifat tetap dan variatif dengan memperhatikan kelayakan dan keseluruhan remunerasi bagi Dewan Komisaris dan/atau Direksi.

f. Komite dapat mempertimbangkan masukan dari anggota Direksi maupun Dewan Komisaris lainnya terkait kebijakan yang akan direkomendasikan.

g. Struktur, kebijakan dan besaran Remunerasi harus dievaluasi oleh komite minimal 1 (satu) kali dalam setahun.

h. Melaksanakan tugas lain yang diberikan Dewan Komisaris yang berkaitan dengan remunerasi sesuai dengan ketentuan yang berlaku.

Struktur, Keanggotaan dan Komposisi Anggota Komite Nominasi dan Remunerasi

1. Anggota Komite terdiri dari sedikitnya 3 (tiga) orang dengan komposisi sebagai berikut:
   a. Komisaris Independen.
   b. Anggota lainnya dapat berasal dari:
      i. Anggota Dewan Komisaris.
      ii. Pihak yang berasal dari luar Perseroan, atau
      iii. Pihak yang menduduki jabatan manajerial dibawah Direksi yang membidangi sumber daya manusia.

   Anggota Komite lainnya sebagian besar tidak dapat berasal dari pihak yang menduduki jabatan manajerial di bawah Direksi yang membidangi sumber daya manusia.
2. Komite diketuai oleh Komisaris Independen.
3. Ketua dan anggota Komite diangkat dan diberhentikan oleh Dewan Komisaris berdasarkan keputusan rapat Dewan Komisaris.
4. Jika salah satu anggota Komite yang bukan berasal dari Dewan Komisaris mengundurkan diri, atau

- Individual work performance of members of the Board of Commissioners and/or the Board of Directors.
- Performance of members of the Board of Commissioners and/or the Board of Directors in executing their duties, responsibilities and authorities.
- Objectives and achievements of short-term or long-term performance that correspond to the Company's strategy.
- Invariable and variable allowance, by taking into account the appropriateness and remuneration paid to members of the Board of Commissioners and/or the Board of Directors.

f. Take into consideration inputs from members of the Board of Directors and the Board of Commissioners regarding a policy to be recommended.

g. Evaluate structure, policy and amount of remuneration at least once a year.

h. Perform other remuneration-related duties assigned by the Board of Commissioners, with reference to the applicable provision.

Structure, Membership and Composition of the Nomination and Remuneration Committee

1. The Committee is composed of at least three members, consisting of:
   a. Independent Commissioner
   b. Others who are:
      i. Members of the Board of Commissioners.
      ii. External parties, or
      iii. Parties holding managerial positions under the Board of Directors in the field of human resources.

   Other members of the Committee, mostly, are those who do not hold managerial positions under the Board of Directors in the field of human resources.
2. The Committee is chaired by an Independent Commissioner.
3. The Committee's chairperson and members are appointed and dismissed by the Board of Commissioners based on the decision of the Board's meeting.
4. If one member of the Committee who is not from the Board of Commissioners resigns due to a certain

berhenti menjadi anggota Komite karena alasan tertentu yang mengakibatkan anggota Komite menjadi kurang dari 3 (tiga) orang, maka paling lambat dalam waktu 60 (enam puluh) hari kalender sejak keadaan tersebut, Dewan Komisaris wajib mengangkat anggota Komite baru untuk memenuhi jumlah minimal anggota Komite menjadi sedikitnya 3 (tiga) orang.

reason causing the membership is less than 3 (three) persons, at the latest within 60 (sixty) calendar days as of the occurrence, the Board of Commissioners is obliged to appoint the new Committee member to fulfil the minimum total member of the Committee to at least 3 (three) persons.

Nama Name	Jabatan Title	Dasar Pengangkatan Appointment Basis	Masa Jabatan Term of Office
Sukisto	Ketua	Surat Keputusan Dewan Komisaris No.004/MNCKI/LEGAL/XI/2022 tanggal 21 November 2022	Sampai dengan ditutupnya RUPS Tahunan pada tahun 2026.
	Chairman	Decree of the Board of Commissioners No.004/MNCKI/LEGAL/XI/2022 dated November 21, 2022	Until the closing of 2026 AGMS.
Wito Mailoa	Anggota/ Komisaris Utama	Surat Keputusan Dewan Komisaris No.004/MNCKI/LEGAL/XI/2022 tanggal 21 November 2022	Sampai dengan ditutupnya RUPS Tahunan pada tahun 2026.
	Member/ President Commissioner	Decree of the Board of Commissioners No.004/MNCKI/LEGAL/XI/2022 dated November 21, 2022.	Until the closing of 2026 AGMS.
Angelina Anggraeni	Anggota	Surat Keputusan Dewan Komisaris No.004/MNCKI/LEGAL/XI/2022 tanggal 21 November 2022	Sampai dengan ditutupnya RUPS Tahunan pada tahun 2026.
	Member	Decree of the Board of Commissioners No.004/MNCKI/LEGAL/XI/2022 dated November 21, 2022.	Until the closing of 2026 AGMS.

Profil Anggota Komite Nominasi dan Remunerasi

Sukisto
Ketua

Beliau diangkat sebagai Ketua Komite Nominasi dan Remunerasi berdasarkan Keputusan Dewan Komisaris Perseroan tanggal 21 November 2022. Beliau juga menjabat sebagai Komisaris Independen Perseroan, oleh sebab itu profil beliau telah tersajikan dalam profil Dewan Komisaris.

Wito Mailoa
Anggota

Beliau diangkat sebagai anggota Komite Nominasi dan Remunerasi berdasarkan Keputusan Dewan Komisaris Perseroan tanggal 21 November 2022. Beliau juga menjabat sebagai Komisaris Utama Perseroan, oleh sebab itu profil beliau telah tersajikan dalam profil Dewan Komisaris.

Members Profile of Nomination and Remuneration Committee

Sukisto
Chairman

He was appointed as Chairman of Nomination and Remuneration Committee based on the Company's Board of Commissioners Decree dated November 21, 2022. He also serves as the Company's Independent Commissioner; therefore, his profile has been presented in the profile of the Board of Commissioners.

Wito Mailoa
Member

He was appointed as a member of Nomination and Remuneration Committee based on the Company's Board of Commissioners Decree dated November 21, 2022. He also serves as the Company's President Commissioner; therefore, his profile has been presented in the profile of the Board of Commissioners.

KOMITE NOMINASI DAN REMUNERASI
Nomination and Remuneration Committee

Angelina Anggraeni
Anggota

Warga Negara Indonesia berusia 38 tahun. Beliau memperoleh gelar sarjana dari Universitas Bina Nusantara pada tahun 2009 dan gelar Magister of Management dari Universitas Budi Luhur pada tahun 2012.

Beliau memulai karirnya di Perseroan sejak tahun 2014 dan saat ini menjabat sebagai HR Compensation Benefit. Sebelum bergabung dengan Perseroan, beliau berkarir sebagai HR Payroll di PT Berkat Satria Jaya (2011-2013) dan HR System Procedure di PT Golden Energy Mines (2009-2011).

Ibu Angelina Anggraeni tidak memiliki hubungan afiliasi dengan anggota Dewan Komisaris dan anggota Direksi Perseroan.

Independensi Komite Nominasi dan Remunerasi

Komite Nominasi dan Remunerasi melaksanakan tugas dan tanggung jawabnya secara profesional dan independen, tanpa campur tangan dari pihak mana pun serta sejalan dengan peraturan dan perundang undangan yang berlaku. Setiap tindakan dan keputusan yang diambil oleh Komite Nominasi dan Remunerasi dilakukan secara adil dan objektif sesuai dengan peraturan yang berlaku.

Seluruh anggota Komite Nominasi dan Remunerasi Perusahaan merupakan pribadi yang profesional guna menjaga independensi dalam pelaksanaan tugas, dan tanggung jawab Komite. Komite Nominasi dan Remunerasi yang dibentuk telah memenuhi kriteria sebagai anggota, keahlian, pengalaman, dan integritas.

Pengembangan Kompetensi Komite Nominasi dan Remunerasi

Perseroan memfasilitasi pelaksanaan program pengembangan bagi Komite Nominasi dan Remunerasi dalam rangka meningkatkan kompetensi anggotanya. Program yang dilaksanakan baik secara formal maupun secara informal diharapkan mampu memberikan dampak positif terhadap produktivitas dan efektivitas kinerja Komite Nominasi dan Remunerasi. Pengembangan kompetensi tersebut dapat dilihat pada Pendidikan dan/atau Pelatihan di Bab Profil Perusahaan dalam buku Laporan Tahunan ini.

Angelina Anggraeni
Member

Indonesian citizen, 38 years old. She obtained a Bachelor's degree from Bina Nusantara University in 2009 and Magister of Management degree from Budi Luhur University in 2012.

She started her career in the Company since 2014 and currently serves as HR Compensation Benefit. Prior to joining the Company, she had a career as HR Payroll of PT Berkat Satria Jaya (2011-2013) and HR System Procedure of PT Golden Energy Mines (2009-2011).

Angelina Anggraeni is not affiliated with the Company's Board of Commissioners and Board of Directors.

Nomination and Remuneration Committee's Independency
The Nomination and Remuneration Committee carries out its duties and responsibilities professionally and independently, with reference to prevailing laws and regulations, and without any interference from any parties. Every action and decision made by the Committee shall be conducted fairly and objectively, by taking into account the prevailing regulations.

To maintain independency in carrying out its duties, and responsibilities, the Company's Nomination and Remuneration Committee is composed of professional members. The establishment of the Committee has met all the criteria that correspond to membership, expertise, experience and integrity.

Nomination and Remuneration Committee's Competency Development

The Company facilitates the implementation of development programs for the Nomination and Remuneration Committee aimed at enhancing the competencies of its members. These programs, conducted both formally and informally, are expected to yield positive impacts on the productivity and effectiveness of the Nomination and Remuneration Committee's performance. The competency development is elaborated further in the Company Profile section of this Annual Report, under Education and/or Training.

KOMITE NOMINASI DAN REMUNERASI
Nomination and Remuneration Committee

Rapat Komite Nominasi dan Remunerasi

Di tahun 2023, Komite Nominasi dan Remunerasi menyelenggarakan rapat sebanyak 4 (empat) kali. Berikut tingkat kehadiran Komite Nominasi dan Remunerasi.

Nomination and Remuneration Committee Meetings

In 2023, the Nomination and Remuneration Committee convened four meetings. The following table recapitulates the Committee's meeting attendance.

Tingkat Kehadiran Rapat Komite Nominasi dan Remunerasi
Nomination and Remuneration Committee Meeting Attendance

Komite Nominasi dan Remunerasi Nomination and Remuneration Committee	Jumlah Rapat Komite Nominasi dan Remunerasi Number of Nomination and Remuneration Committees' Meetings	Kehadiran Attendance	%
Sukisto	4	4	100
Wito Mailoa	4	4	100
Angelina Anggraeni	4	4	100

Laporan Singkat Pelaksanaan Tugas dan Kegiatan Komite Nominasi dan Remunerasi Tahun 2023

Selama tahun 2023, Komite Nominasi dan Remunerasi telah menjalankan tugas dan tanggung jawabnya sebagai berikut:

1. Memberikan rekomendasi kepada Dewan Komisaris mengenai: komposisi jabatan anggota Direksi dan/atau anggota Dewan Komisaris; kebijakan dan kriteria yang dibutuhkan dalam proses Nominasi; dan kebijakan evaluasi kinerja bagi anggota Direksi dan/atau anggota Dewan Komisaris.
2. Membantu Dewan Komisaris melakukan penilaian kinerja anggota Direksi dan/atau anggota Dewan Komisaris berdasarkan tolok ukur yang telah disusun sebagai bahan evaluasi.
3. Memberikan rekomendasi kepada Dewan Komisaris mengenai program pengembangan kemampuan anggota Direksi dan/atau anggota Dewan Komisaris.
4. Memberikan usulan calon yang memenuhi syarat sebagai anggota Direksi dan/atau anggota Dewan Komisaris kepada Dewan Komisaris untuk disampaikan kepada RUPS.
5. Memberikan rekomendasi kepada Dewan Komisaris mengenai struktur Remunerasi, kebijakan atas Remunerasi, dan besaran atas Remunerasi.

Membantu Dewan Komisaris melakukan penilaian kinerja dengan kesesuaian Remunerasi yang diterima masing-masing anggota Direksi dan/atau anggota Dewan Komisaris.

Brief Report on Nomination and Remuneration Committee Duties and Activities Implementation in 2023

Throughout 2023, the Nomination and Remuneration Committee performed the following duties and responsibilities:

1. Provided recommendations to the Board of Commissioners regarding the members' positions in the compositions of the Board of Directors and/or the Board of Commissioners; policies and criteria in the nomination process; and performance evaluation policy for members of the Board of Directors and/or the Board of Commissioners.
2. Assisted the Board of Commissioners in the performance assessment of members of the Board of Directors and/or the Board of Commissioners based on assessment benchmarks.
3. Provided recommendations to the Board of Commissioners on competency development programs for members of the Board of Directors and/or the Board of Commissioners.
4. Proposed candidates who met the requirements as members of the Board of Directors and/or the Board of Commissioners to the Board of Commissioners for submission to GMS.
5. Provided recommendations to the Board of Commissioners on the remuneration structure, policies and amount.

Assisted the Board of Commissioners in performance assessment, by taking into account the suitability of remuneration paid to each member of the Board of Directors and/or the Board of Commissioners.

KOMITE PEMANTAU RISIKO

Risk Oversight Committee

Komite Pemantau Risiko dibentuk dan bertanggung jawab kepada Dewan Komisaris Perseroan. Komite Pemantau Risiko memiliki fungsi untuk mendukung efektivitas pelaksanaan tugas dan tanggung jawab yang berhubungan dengan pengawasan manajemen risiko, pembangunan budaya manajemen risiko dan identifikasi risiko-risiko signifikan yang memerlukan perhatian Dewan Komisaris.

Dasar Hukum

Komite Pemantau Risiko dibentuk dengan mengacu pada Peraturan OJK No. 33/POJK.04/2014 tanggal 8 Desember 2014 tentang Direksi dan Dewan Komisaris Emiten atau Perusahaan Publik serta Surat Keputusan Dewan Komisaris No.001/MNCKI/LEGAL/VII/2023 tanggal 12 Juli 2023.

Piagam Komite Pemantau Risiko

Komite Pemantau Risiko Perseroan telah memiliki Piagam Komite Pemantau Risiko, yang disusun berdasarkan peraturan dan perundang-undangan yang berlaku dan senantiasa ditinjau ulang secara berkala oleh Komite Pemantau Risiko. Piagam ini berfungsi sebagai pedoman agar Komite Pemantau Risiko dapat melaksanakan tugas dan tanggung jawabnya secara independen, obyektif, efektif dan transparan serta dapat dipertanggungjawabkan dan diterima oleh semua pihak yang berkepentingan.

Tugas dan Tanggung Jawab

Tugas komite pemantau risiko adalah memberikan rekomendasi kepada Dewan Komisaris, termasuk namun tidak terbatas pada hal-hal sebagai berikut:

1. Membantu dan memberikan rekomendasi kepada Dewan Komisaris dalam rangka meningkatkan efektivitas tugas dan tanggung jawab pengawasan dalam manajemen risiko dan memastikan bahwa kebijakan manajemen risiko dilaksanakan dengan benar.
2. Sehubungan dengan proses untuk memberikan rekomendasi, Komite harus mengevaluasi konsistensi antara kebijakan manajemen risiko dan implementasinya.
3. Menyiapkan dan/atau memperbarui pedoman kerja dan prosedur Komite.
4. Melaksanakan tugas-tugas lain yang relevan dengan fungsi pengawasan seperti yang diminta oleh Dewan Komisaris.

The Risk Oversight Committee was established by and is responsible to the Company's Board of Commissioners. The Committee has the function to support the effectiveness of the execution of duties and responsibilities on risk management oversight, development of risk management culture, and identification of significant risks that require the Board of Commissioners' attention.

Legal Basis

The establishment of the Risk Oversight Committee refers to OJK Regulation No. 33/POJK.04/2014 dated December 8, 2014 concerning the Board of Directors and the Board of Commissioners of Issuers or Public Companies as well as Decree of the Board of Commissioners No.001/MNCKI/LEGAL/VII/2023 dated July 12, 2023.

Risk Oversight Committee Charter

The Company's Risk Oversight Committee has the Risk Oversight Committee Charter, which was prepared based on the prevailing laws and regulations and is regularly reviewed by the Risk Oversight Committee. The Charter functions as a guideline for the Committee in carrying out independent, objective, effective and transparent duties and responsibilities that can be accounted for and accepted by all parties of interest.

Duties and Responsibilities

The Committee's duties and responsibilities constitute providing recommendations to the Board of Commissioners, including but are not limited to:

1. Assist and provide recommendations to the Board of Commissioners in order to improve the effectiveness of oversight on duties and responsibilities in risk management, and ensure the proper execution of risk management policies.
2. In the process to provide recommendations, the Committee shall evaluate the consistency between risk management policies and their execution.
3. Prepare and/or update the Committee's work guidelines and procedures.
4. Carry out other duties that are relevant to the oversight function, as assigned by the Board of Commissioners.

KOMITE PEMANTAU RISIKO
Risk Oversight Committee

Struktur, Keanggotaan dan Komposisi Anggota Komite Pemantau Risiko

1. Anggota Komite terdiri dari sedikitnya 3 (tiga) orang dengan komposisi sebagai berikut:
   a. 1 (satu) orang Komisaris Independen.
   b. Sedikitnya 2 (dua) orang anggota Dewan Komisaris.
2. Komite diketuai oleh Komisaris Independen.
3. Ketua dan anggota Komite diangkat dan diberhentikan oleh Dewan Komisaris berdasarkan keputusan rapat Dewan Komisaris.
4. Jika salah satu anggota Komite mengundurkan diri, atau berhenti menjadi anggota Komite karena alasan tertentu yang mengakibatkan anggota Komite menjadi kurang dari 3 (tiga) orang, maka paling lambat dalam waktu 60 (enam puluh) hari kalender sejak keadaan tersebut, Dewan Komisaris wajib mengangkat anggota Komite baru untuk memenuhi jumlah minimal anggota Komite menjadi sedikitnya 3 (tiga) orang.

Risk Oversight Committee of the Structure, Membership and Composition

1. The Committee has at least three members, with the following composition:
   a. One Independent Commissioner.
   b. At least two members of the Board of Commissioners.
2. The Independent Commissioner chairs the committee.
3. Chairman and members of the Committee are appointed and dismissed by the Board of Commissioners based on the resolution of the Board's meeting.
4. In the event that a member of the Committee resigns due to a certain reason causing the membership to have less than three people, the Board of Commissioners, at the latest within 60 (sixty) calendar days as of the occurrence, shall appoint a new member of the Committee to meet the requirement of having at least 3 (three) members in the Committee.

Susunan Komite Pemantau Risiko per 31 Desember 2023
Risk Oversight Committee Composition as of December 31, 2023

Nama Name	Jabatan Title	Dasar Pengangkatan Appointment Basis	Masa Jabatan Term of Office
Sukisto	Ketua Chairman	Surat Keputusan Dewan Komisaris No.003/MNCKI/LEGAL/IX/2022 tanggal 30 September 2022. Decree of the Board of Commissioners No.003/MNCKI/LEGAL/IX/2022 dated September 30, 2022	Sampai dengan ditutupnya RUPS Tahunan pada tahun 2026. Until the closing of 2026 AGMS.
Wito Mailoa	Anggota/ Komisaris Utama Member/ President Commissioner	Surat Keputusan Dewan Komisaris No.003/MNCKI/LEGAL/IX/2022 tanggal 30 September 2022. Decree of the Board of Commissioners No.003/MNCKI/LEGAL/IX/2022 dated September 30, 2022	Sampai dengan ditutupnya RUPS Tahunan pada tahun 2026. Until the closing of 2026 AGMS.
Ageng Purwanto*	Anggota/ Komisaris Member/ Commissioner	Surat Keputusan Dewan Komisaris No.001/MNCKI/LEGAL/VII/2023 tanggal 12 Juli 2023. Decree of the Board of Commissioners No.001/MNCKI/LEGAL/VII/2023 dated July 12, 2023.	Sampai dengan ditutupnya RUPS Tahunan pada tahun 2026. Until the closing of 2026 AGMS.

*) Bapak Ageng Purwanto telah mengundurkan diri dari posisinya sebagai Komisaris Perseroan berlaku efektif tanggal 2 Oktober 2023.
*) Mr. Ageng Purwanto has resigned from his position as Commissioner of the Company effective October 2, 2023.

KOMITE PEMANTAU RISIKO
Risk Oversight Committee

Profil Anggota Komite Pemantau Risiko

Sukisto
Ketua

Beliau diangkat sebagai Ketua Komite Pemantau Risiko berdasarkan Keputusan Dewan Komisaris Perseroan tanggal 30 September 2022. Beliau juga menjabat sebagai Komisaris Independen Perseroan, oleh sebab itu profil beliau telah tersajikan dalam profil Dewan Komisaris.

Wito Mailoa
Anggota

Beliau diangkat sebagai anggota Komite Pemantau Risiko berdasarkan Keputusan Dewan Komisaris Perseroan tanggal 30 September 2022. Beliau juga menjabat sebagai Komisaris Utama Perseroan, oleh sebab itu profil beliau telah tersajikan dalam profil Dewan Komisaris.

Ageng Purwanto
Anggota

Beliau diangkat sebagai anggota Komite Pemantau Risiko berdasarkan Keputusan Dewan Komisaris Perseroan tanggal 12 Juli 2023. Beliau telah mengundurkan diri dari posisinya sebagai Komisaris Perseroan berlaku efektif tanggal 2 Oktober 2023.

Independensi Komite Pemantau Risiko

Komite Pemantau Risiko melaksanakan fungsi dan tugasnya secara profesional dan independen, tanpa campur tangan dari pihak manapun yang tidak sesuai dengan peraturan perundang-undangan.

Seluruh anggota Komite Pemantau Risiko merupakan pribadi yang profesional guna menjaga independensi dalam pelaksanaan tugas, dan tanggung jawab Komite.

Komite Pemantau Risiko yang dibentuk telah memenuhi kriteria sebagai anggota, keahlian, pengalaman, dan integritas.

Pengembangan Kompetensi Komite Pemantau Risiko

Perseroan memfasilitasi pelaksanaan program pengembangan bagi Komite Pemantau Risiko dalam rangka meningkatkan kompetensi anggotanya. Program yang dilaksanakan baik secara formal maupun secara informal diharapkan mampu memberikan dampak positif terhadap produktivitas dan efektivitas kinerja Komite Pemantau Risiko. Pengembangan kompetensi tersebut dapat dilihat pada Pendidikan dan/atau Pelatihan di Bab Profil Perusahaan dalam buku Laporan Tahunan ini.

Profile of Risk Oversight Committee Members

Sukisto
Chairman

He was appointed as Chairman of Risk Oversight Committee based on the Company's Board of Commissioners Decree dated September 30, 2022. He also serves as the Company's Independent Commissioner; therefore, his profile has been presented in the profile of the Board of Commissioners.

Wito Mailoa
Member

He was appointed as a member of Risk Oversight Committee based on the Company's Board of Commissioners Decree dated September 30, 2022. He also serves as the Company's President Commissioner; therefore, his profile has been presented in the profile of the Board of Commissioners.

Ageng Purwanto
Member

He was appointed as a member of Risk Oversight Committee based on the Company's Board of Commissioners Decree dated July 12, 2023. He has resigned from his position as Commissioner of the Company effective October 2, 2023.

Risk Oversight Committee's Independency

The Risk Oversight Committee carries out its functions and duties professionally and independently, without interference from any party that is not in accordance with the applicable laws and regulations.

To maintain independency in carrying out their duties and responsibilities, the Committee is composed of professional members.

The Risk Oversight Committee has met the criteria of membership, expertise, experience and integrity.

Risk Oversight Committee's Competency Development

The Company facilitates the implementation of development programs for the Risk Oversight Committee aimed at enhancing the competencies of its members. These programs, conducted both formally and informally, are expected to yield positive impacts on the productivity and effectiveness of the Risk Oversight Committee's performance. The competency development is elaborated further in the Company Profile section of this Annual Report, under Education and/or Training.

Rapat Komite Pemantau Risiko

Selamat tahun 2023, Komite Pemantau Risiko menyelenggarakan rapat sebanyak 4 (empat) kali. Berikut tingkat kehadiran Komite Pemantau Risiko dalam rapat-rapat tersebut.

Risk Oversight Committee's Meetings

Throughout 2023, the Risk Oversight Committee convened four meetings. The following is the recapitulation of the Committee's meeting attendance.

Tingkat Kehadiran Rapat Komite Pemantau Risiko
Risk Oversight Committee Meeting Attendance

Komite Pemantau Risiko Risk Oversight Committee	Jumlah Rapat Komite Pemantau Risiko Number of Risk Oversight Committees' Meetings	Kehadiran Attendance	%
Sukisto	4	4	100
Wito Mailoa	4	4	100
Ageng Purwanto*	2	2	100

*) Sejak 15 Juni 2023 hingga 2 Oktober 2023 I From June 15, 2023, to October 2, 2023

Laporan Singkat Pelaksanaan Tugas dan Kegiatan Komite Pemantau Risiko Tahun 2023

Selama tahun 2023, Komite Pemantau Risiko Perseroan telah melaksanakan program kerja, antara lain:

1. Pelaksanaan kebijakan Manajemen Risiko berdasarkan laporan Divisi Manajemen Risiko dan Komite Pemantau Risiko serta tindak lanjutnya
2. Penyusunan Laporan Akhir Tahun Komite Pemantau Risiko kepada Dewan Komisaris.
3. Penyusunan Rencana Kerja Komite Pemantau Risiko.

Brief Report on Risk Oversight Committee Duties and Activities in 2023

Throughout 2023, the Company's Risk Oversight Committee carried out the following activities:

1. Executed Risk Management policy based on the report of the Risk Management Division and the Risk Oversight Committee and its follow-up.
2. Compiled the Risk Oversight Committee's Final Year Report and submitting it to the Board of Commissioners.
3. Formulated the Risk Oversight Committee's Work Plan.

KOMITE TATA KELOLA PERUSAHAAN
Corporate Governance Committee

Komite Tata Kelola Perusahaan dibentuk dan bertanggung jawab kepada Dewan Komisaris Perseroan. Fungsi Komite adalah untuk membantu pelaksanaan tugas dan tanggung jawab Dewan Komisaris terkait dengan melindungi kepentingan seluruh pemangku kepentingan dan meningkatkan nilai bagi para pemegang saham sesuai dengan prinsip-prinsip GCG.

The Corporate Governance Committee was established and is responsible to the Company's Board of Commissioners. The Committee has the function to assist the implementation of duties and responsibilities of the Board of Commissioners that corresponds with protecting the interests of and increasing value to the shareholders, by taking into account the GCG principles.

Dasar Hukum

Komite Tata Kelola Perusahaan dibentuk dengan mengacu pada Peraturan OJK No. 33/POJK.04/2014 tanggal 8 Desember 2014 tentang Direksi dan Dewan Komisaris Emiten atau Perusahaan Publik serta Surat Keputusan Dewan Komisaris No.001/MNCKI/LEGAL/IX/2022 tanggal 30 September 2022.

Legal Basis

The establishment of the Corporate Governance Committee refers to OJK Regulation No. 33/POJK.04/2014 dated December 8, 2014 regarding the Board of Directors and the Board of Commissioners of Issuers or Public Companies and Decree of the Board of Commissioners No.001/MNCKI/LEGAL/IX/2022 dated September 30, 2022.

KOMITE TATA KELOLA PERUSAHAAN
Corporate Governance Committee

Piagam Komite Tata Kelola Perusahaan

Komite Tata Kelola Perusahaan memiliki Piagam yang disusun berdasarkan peraturan yang berlaku. Piagam ini secara berkala ditinjau ulang oleh Komite sebagai pedoman untuk melaksanakan tugas dan tanggung jawabnya secara independen, obyektif, efektif, dan transparan, serta dapat dipertanggungjawabkan dan diterima oleh semua pihak yang berkepentingan.

Tugas dan Tanggung Jawab

Tugas Komite Tata Kelola Perusahaan adalah memberikan rekomendasi kepada Dewan Komisaris, termasuk namun tidak terbatas pada hal-hal sebagai berikut:

1. Dalam melaksanakan tugas dan tanggung jawabnya, Komite Tata Kelola Perusahaan wajib bertindak secara independen.
2. Komite Tata Kelola Perusahaan mengevaluasi struktur dan kerangka tata kelola serta kesesuaian kebijakan *Corporate Governance* Perusahaan.
3. Secara berkala mengkaji dan menilai prinsip-prinsip dan pelaksanaan tata kelola Perusahaan dan menyampaikan rekomendasi perbaikan kepada Dewan Komisaris.
4. Melaporkan kepada Dewan Komisaris berbagai ketidaksesuaian pelaksanaan *Corporate Governance* dan menyampaikan tindakan-tindakan yang dapat diambil dalam rangka perbaikan.
5. Mengkaji laporan *Corporate Governance* yang dikeluarkan oleh Perseroan untuk memastikan transparansi dan akurasi laporan tersebut serta merekomendasikan perbaikan kepada Direksi.
6. Menyampaikan rekomendasi kepada Dewan Komisaris dalam rangka pemberian persetujuan atas laporan *Corporate Governance* dan Kebijakan *Corporate Governance* Perseroan.
7. Komite Tata Kelola Perusahaan wajib menyusun, mengkaji dan mengkinikan Piagam Komite Tata Kelola Perusahaan secara berkala.

Struktur, Keanggotaan dan Komposisi Anggota Komite Tata Kelola Perusahaan

1. Anggota Komite terdiri dari sedikitnya 3 (tiga) orang dengan komposisi sebagai berikut:
   a. 1 (satu) orang Komisaris Independen.
   b. sedikitnya 2 (dua) orang anggota Dewan Komisaris.
2. Komite diketuai oleh Komisaris Independen.
3. Ketua dan anggota Komite diangkat dan diberhentikan oleh Dewan Komisaris berdasarkan keputusan rapat Dewan Komisaris.

Corporate Governance Committee Charter

The Corporate Governance Committee has issued the Corporate Governance Committee Charter, prepared with reference to prevailing laws and regulations. The Committee regularly reviews the Charter, which functions as a guideline in carrying out independent, objective, effective and transparent duties and responsibilities that are accountable and accepted by all parties of interest.

Duties and Responsibilities

The Committee's duties and responsibilities constitute providing recommendations to the Board of Commissioners, including but not limited to the following matters:

1. The Committee acts independently in its duties and responsibilities.
2. The Committee evaluates the Company's Governance structure, frameworks, and the appropriateness of the Company's Corporate Governance policies.
3. The Committee periodically reviews and assesses the principles and implementation of the Company's corporate governance, submitting improvement recommendations to the Board of Commissioners.
4. The Committee reports to the Board of Commissioners on the inappropriateness of the Company's Corporate Governance implementation and the actions to be taken for improvement.
5. The Committee reviews the Company's Corporate Governance report to ensure its transparency and accuracy and provides recommendations for improvement to the Board of Directors.
6. The Committee provides recommendations to the Board of Commissioners for the approval of the Company's Corporate Governance report and Corporate Governance policy.
7. The Committee prepares, reviews, and updates the Corporate Governance Committee Charter periodically.

Corporate Governance Committee's Structure, Membership and Composition

1. The Committee has at least three members with the following composition:
   a. 1 (one) Independent Commissioner.
   b. At least 2 (two) members of the Board of Commissioners.
2. The Committee is chaired by an Independent Commissioner.
3. Chairman and members of the Committee are appointed and dismissed by the Board of Commissioners based on the resolution of the Board's meeting.

Jika salah satu anggota Komite mengundurkan diri, atau berhenti menjadi anggota Komite karena alasan tertentu yang mengakibatkan anggota Komite menjadi kurang dari 3 (tiga) orang, maka paling lambat dalam waktu 60 (enam puluh) hari kalender sejak keadaan tersebut, Dewan Komisaris wajib mengangkat anggota Komite baru untuk memenuhi jumlah minimal anggota Komite menjadi sedikitnya 3 (tiga) orang.

In the event that one member of the Committee resigns due to a certain reason causing the Committee's composition of having less than three members, the Board of Commissioners, at the latest within 60 (sixty) calendar days as of the occurrence, shall appoint a new member of the Committee, to meet the requirement for the Committee to have at least three members.

Susunan Komite Tata Kelola Perusahaan per 31 Desember 2023
Corporate Governance Committee Composition as of December 31, 2023

Nama Name	Jabatan Title	Dasar Pengangkatan Appointment Basis	Masa Jabatan Term of Office
Sukisto	Ketua	Surat Keputusan Dewan Komisaris No.001/MNCKI/LEGAL/IX/2022 tanggal 30 September 2022.	Sampai dengan ditutupnya RUPS Tahunan pada tahun 2026.
	Chairman	Decree of the Board of Commissioners No.001/MNCKI/LEGAL/IX/2022 dated September 30, 2022.	Until the closing of 2026 AGMS.
Wito Mailoa	Anggota/Komisaris Utama	Surat Keputusan Dewan Komisaris No.001/MNCKI/LEGAL/IX/2022 tanggal 30 September 2022.	Sampai dengan ditutupnya RUPS Tahunan pada tahun 2026.
	Member/President Commissioner	Decree of the Board of Commissioners No.001/MNCKI/LEGAL/IX/2022 dated September 30, 2022.	Until the closing of 2026 AGMS.
Susanty Tjandra Sanusi	Anggota	Surat Keputusan Dewan Komisaris No.001/MNCKI/LEGAL/IX/2022 tanggal 30 September 2022.	Sampai dengan ditutupnya RUPS Tahunan pada tahun 2026.
	Member	Decree of the Board of Commissioners No.001/MNCKI/LEGAL/IX/2022 dated September 30, 2022.	Until the closing of 2026 AGMS.

Profil Anggota Komite Tata Kelola Perusahaan

Sukisto
Ketua

Beliau diangkat sebagai Ketua Komite Tata Kelola Perusahaan berdasarkan Keputusan Dewan Komisaris Perseroan tanggal 30 September 2022. Beliau juga menjabat sebagai Komisaris Independen Perseroan, oleh sebab itu profil beliau telah tersajikan dalam profil Dewan Komisaris.

Wito Mailoa
Anggota

Beliau diangkat sebagai anggota Komite Tata Kelola Perusahaan berdasarkan Keputusan Dewan Komisaris Perseroan tanggal 30 September 2022. Beliau juga menjabat sebagai Komisaris Utama Perseroan, oleh sebab itu profil beliau telah tersajikan dalam profil Dewan Komisaris.

Susanty Tjandra Sanusi
Anggota

Warga negara Indonesia, lahir pada tahun 1963. Saat ini berdomisili di Jakarta. Susanty Tjandra Sanusi meraih gelar Diploma of Banking dari Emile Woolf

Corporate Governance Committee Members Profile

Sukisto
Chairman

He was appointed as Chairman of Corporate Governance Committee based on the Company's Board of Commissioners Decree dated September 30, 2022. He also serves as the Company's Independent Commissioner; therefore, his profile has been presented in the profile of the Board of Commissioners.

Wito Mailoa
Member

He was appointed as a member of Corporate Governance Committee based on the Company's Board of Commissioners Decree dated September 30, 2022. He also serves as the Company's President Commissioner; therefore, his profile has been presented in the profile of the Board of Commissioners.

Susanty Tjandra Sanusi
Member

Indonesian citizen, she was born in 1963 and currently resides in Jakarta. Susanty Tjandra Sanusi earned her Diploma of Banking from Emile Woolf & Associates,

KOMITE TATA KELOLA PERUSAHAAN
Corporate Governance Committee

& Associates, London, UK (1986). Saat ini beliau juga menjabat sebagai Wakil Direktur Utama PT MNC Asia Holding Tbk (2022-Sekarang), Komisaris di PT Motion Digital Technology (2022-Sekarang), Komisaris di PT MNC Aladin Indonesia (2022-Sekarang), Komisaris di PT Holiawisata Indah (2022-Sekarang) dan Komisaris di PT MNC Teknologi Nusantara (2021-Sekarang).

Susanty mendedikasikan 30 tahun karirnya di bidang sumber daya manusia, terutama di sektor perbankan. Beliau bergabung dengan MNC Group dari Bank CIMB Niaga pada tahun 2013. Sebelum di Bank CIMB Niaga (2010-2013), Susanty pernah menduduki berbagai posisi senior, antara lain sebagai Regional HR Citi Asia Pasifik di Singapura (2008-2010), Head of HR Citi Indonesia (2000-2008), Head of HR Unibank (1997-1999) dan Training Manager di Bank Danamon (1990-1997).

Independensi Komite Tata Kelola Perusahaan

Komite Tata Kelola Perusahaan melaksanakan fungsi dan tugasnya secara profesional dan independen, tanpa campur tangan dari pihak manapun yang tidak sesuai dengan peraturan perundang-undangan.

Seluruh anggota Komite Tata Kelola Perusahaan merupakan pribadi yang profesional guna menjaga independensi dalam pelaksanaan tugas, dan tanggung jawab Komite.

Komite Tata Kelola Perusahaan yang dibentuk telah memenuhi kriteria sebagai anggota, keahlian, pengalaman, dan integritas.

Pengembangan Kompetensi Komite Tata Kelola Perusahaan

Perseroan memfasilitasi pelaksanaan program pengembangan bagi Komite Tata Kelola Perusahaan dalam rangka meningkatkan kompetensi anggotanya. Program yang dilaksanakan baik secara formal maupun secara informal diharapkan mampu memberikan dampak positif terhadap produktivitas dan efektivitas kinerja Komite Tata Kelola Perusahaan. Pengembangan kompetensi tersebut dapat dilihat pada Pendidikan dan/atau Pelatihan di Bab Profil Perusahaan dalam buku Laporan Tahunan ini.

Rapat Komite Tata Kelola Perusahaan

Selama tahun 2023, Komite Tata Kelola Perusahaan menyelenggarakan rapat sebanyak 4 (empat) kali. Berikut tingkat kehadiran Komite Tata Kelola Perusahaan dalam rapat-rapat tersebut.

London, UK in 1986. Currently, she also serves as the Vice President Director of PT MNC Asia Holding Tbk (2022-Present), Commissioner of PT Motion Digital Technology (2022-Present), Commissioner of PT MNC Aladin Indonesia (2022-Present), Commissioner of PT Holiawisata Indah (2022-Present) and Commissioner of PT MNC Teknologi Nusantara (2021-Present).

Susanty has spent 30 years of her career in human resources mostly in the banking sector. She joined MNC Group from Bank CIMB Niaga in 2013. And prior to Bank CIMB Niaga (2010-2013), Susanty held various senior roles namely Regional HR Citi Asia Pacific based in Singapore (2008-2010), Head of HR Citi Indonesia (2000-2008), Head of HR Unibank (1997-1999) and Training Manager in Bank Danamon (1990-1997).

Corporate Governance Committee's Independency

The Corporate Governance Committee carries out its functions and duties professionally and independently, without interference from any party that is not in accordance with the laws and regulations.

To maintain independency in carrying out the Committee's duties and responsibilities, the Committee is composed of professional members.

The Corporate Governance Committee has met the criteria of membership, expertise, experience and integrity.

Corporate Governance Committee's Competency Development

The Company facilitates the implementation of development programs for the Corporate Governance Committee aimed at enhancing the competencies of its members. These programs, conducted both formally and informally, are expected to yield positive impacts on the productivity and effectiveness of the Corporate Governance Committee's performance. The competency development is elaborated further in the Company Profile section of this Annual Report, under Education and/or Training.

Corporate Governance Committee's Meetings

Throughout 2023, the Corporate Governance Committee convened four meetings. The following table recapitulates the Committee's meeting attendance.

Tingkat Kehadiran Rapat Komite Tata Kelola Perusahaan
Corporate Governance Committee Meeting Attendance

Komite Tata Kelola Perusahaan Corporate Governance Committee	Jumlah Rapat Komite Tata Kelola Perusahaan Number of Corporate Governance Committee's Meetings	Kehadiran Attendance	%
Sukisto	4	4	100
Wito Mailoa	4	4	100
Susanty Tjandra Sanusi	4	4	100

Laporan Singkat Pelaksanaan Tugas dan Kegiatan Komite Tata Kelola Perusahaan Tahun 2023

Berikut laporan singkat pelaksanaan tugas Komite Tata Kelola Perusahaan:

1. Mengkaji, mengevaluasi dan merekomendasikan kerangka dan kebijakan Tata Kelola Perseroan
2. Membantu memantau pelaksanaan Tata Kelola pada seluruh aktivitas bisnis di semua tingkatan Perusahaan; dan
3. Mengkaji, mengevaluasi, dan merekomendasikan program/kegiatan terkait dengan tanggung jawab perusahaan kepada pemangku kepentingannya.

Brief Report on Corporate Governance Committee Duties and Activities in 2023

The following outlines a brief report of the Corporate Governance Committee's duties implementation:

1. Reviewed, evaluated and provided recommendations on the Corporate Governance framework and policies of the Company.
2. Assisted the oversight of the implementation of Corporate Governance in all business activities at all levels of the Company; and
3. Reviewed, evaluated and provided recommendations on corporate responsibility-related programs/activities to the stakeholders.

SEKRETARIS PERUSAHAAN
Corporate Secretary

Berdasarkan Peraturan Bursa Efek Indonesia No. I-A, serta Peraturan OJK No. 35/POJK.04/2014 (POJK No. 35/2014), perusahaan publik wajib memiliki fungsi Sekretaris Perusahaan yang berperan sebagai penghubung antara organ perusahaan dengan pihak eksternal termasuk lembaga pemerintah dan non-pemerintah, pemegang saham, serta pelaku pasar modal lainnya. Sekretaris Perusahaan diangkat dan diberhentikan berdasarkan keputusan Direksi serta bertanggung jawab langsung kepada Direksi.

Pursuant to Indonesia Stock Exchange Regulation No. I-A and OJK Regulation No. 35/POJK.04/2014 (POJK No. 35/2014), a public company is required to have a Corporate Secretary that serves as a liaison between the company's organ with the external parties including government and non-government institutions, shareholders, as well as other capital market players. The Corporate Secretary is appointed and dismissed based on the Decree of the Board of Directors and is directly responsible to the Board of Directors.

Dasar Hukum

Perseroan telah menunjuk Steffi Elizabeth sebagai Sekretaris Perusahaan, yang diangkat oleh Direksi berdasarkan Surat Keputusan Direksi No.187/MNCKI/DIR/VI/2023 tanggal 12 Juli 2023.

Legal Basis

Representing the Company, the Board of Directors has appointed Steffi Elizabeth as the Corporate Secretary. The appointment of the Corporate Secretary by the Board of Directors is pursuant to the Decree of the Board of Directors No.187/MNCKI/DIR/VI/2023 dated July 12, 2023.

SEKRETARIS PERUSAHAAN
Corporate Secretary

Pengangkatan Steffi Elizabeth sebagai Sekretaris Perusahaan telah dilaporkan kepada Otoritas Jasa Keuangan dan Bursa Efek Indonesia dengan surat No.101/MNCKI/DIR/VII/2023 tanggal 12 Juli 2023 perihal Informasi Perubahan Sekretaris Perusahaan PT MNC Kapital Indonesia Tbk ("Perseroan"). Langkah ini dilakukan untuk memenuhi ketentuan POJK No. 35/POJK.04/2014 Tanggal 8 Desember 2014 tentang Sekretaris Perusahaan Emiten atau Perusahaan Publik, serta telah diumumkan di situs BEI dan situs Perseroan.

The appointment of Steffi Elizabeth as Corporate Secretary has been reported to the Financial Services Authority and the Indonesia Stock Exchange by letter No.101/MNCKI/DIR/VII/2023 dated July 12, 2023 regarding Information on Changes in Corporate Secretary of PT MNC Kapital Indonesia Tbk ("The Company"). The report was made to comply with the provisions of POJK No.35/POJK.04/2014 dated December 8, 2014 regarding Corporate Secretary of Issuers or Public Companies and was published on the IDX website and the Company's website.

Tugas dan Tanggung Jawab Sekretaris Perusahaan

Tugas dan tanggung jawab Sekretaris Perusahaan mengacu pada Peraturan Otoritas Jasa Keuangan Nomor 35/POJK.04/2014 tentang Sekretaris Perusahaan Emiten atau Perusahaan Publik.

Adapun tugas dan tanggung jawab Sekretaris Perusahaan yaitu:

1. Mengikuti perkembangan Pasar Modal khususnya peraturan perundang-undangan yang berlaku di bidang Pasar Modal.
2. Memberikan masukan kepada Direksi dan Dewan Komisaris untuk mematuhi ketentuan peraturan perundang-undangan di bidang Pasar Modal.
3. Membantu Direksi dan Dewan Komisaris dalam pelaksanaan tata kelola perusahaan yang meliputi:
    a. Keterbukaan informasi kepada masyarakat, termasuk ketersediaan informasi pada Situs Web Perseroan;
    b. Penyampaian laporan kepada Otoritas Jasa Keuangan tepat waktu;
    c. Penyelenggaraan dan dokumentasi Rapat Umum Pemegang Saham;
    d. Penyelenggaraan dan dokumentasi rapat Direksi dan/ atau Dewan Komisaris; dan
    e. Pelaksanaan program orientasi terhadap perusahaan bagi Direksi dan/atau Dewan Komisaris.
4. Sebagai penghubung antara Perseroan dengan pemegang saham, OJK, dan pemangku kepentingan lainnya.

Corporate Secretary's Duties and Responsibilities

The Corporate Secretary's duties and responsibilities refer to Financial Services Authority Regulation No.35/POJK.04/2014 regarding the Corporate Secretary of Issuers or Public Companies.

The following are the duties and responsibilities of the Corporate Secretary:

1. Keeps abreast of capital market developments, particularly the applicable capital market regulations.
2. Provides inputs to the Board of Directors and the Board of Commissioners to comply with the capital market regulations.
3. Assists the Board of Directors and the Board of Commissioners in Corporate Governance implementation including:
    a. Information disclosure to the public, including the availability of information on the Company's website;
    b. Submit reports to the Financial Services Authority (OJK) in a timely manner;
    c. Organizes and arranges documentation for the General Meeting of Shareholders;
    d. Organizes and arranges documentation for meetings of the Board of Directors and/or the Board of Commissioners.
    e. Conduct an orientation program for members of the Board of Directors and/or the Board of Commissioners.
4. Serves as the Company's liaison with the Shareholders, OJK, and other stakeholders.

SEKRETARIS PERUSAHAAN
Corporate Secretary



STEFFI ELIZABETH

SEKRETARIS PERUSAHAAN
Corporate Secretary

PROFIL SEKRETARIS PERUSAHAAN

Steffi Elizabeth, lahir di Jakarta pada tahun 1988. Warga Negara Indonesia, saat ini berdomisili di Depok, Jawa Barat. Memperoleh gelar Sarjana Hukum pada tahun 2010 dan Master Hukum pada tahun 2014, keduanya dari Universitas Indonesia, Depok, Jawa Barat. Beliau memulai karir sebagai Associate di Makes & Partner Lawfirm (2010-2013), sebagai Inhouse Legal Corporate di PT Baramulti Sugih Sentosa Tbk (2014), dan kemudian berkarir di PT MNC Asia Holding Tbk (d/h PT MNC Investama Tbk) sampai dengan tahun 2023 dengan jabatan terakhir sebagai Legal Manager. Beliau Saat ini menjabat sebagai Senior Manager Department Legal di Perseroan.

Pengembangan Kompetensi Sekretaris Perusahaan

Perseroan memiliki kebijakan terkait pengembangan kompetensi Sekretaris Perusahaan, yang dilakukan melalui berbagai pelatihan dan pendidikan.

CORPORATE SECRETARY PROFILE

Steffi Elizabeth was born in Jakarta in 1988. Indonesian Citizen, currently domiciled in Depok, West Java. Obtained a Bachelor's Degree in Law in 2010 and Master's Degree in Law in 2014, both are from Universitas Indonesia, Depok, West Java. She started her career as an Associate in Makes & Partner Lawfirm (2010-2013), as Inhouse Legal Corporate in PT Baramulti Sugih Sentosa Tbk (2014), and then having her career in PT MNC Asia Holding Tbk (f.k.a PT MNC Investama Tbk) until 2023, with the last position as Legal Manager. She currently serves as Senior Manager of Legal Department in the Company.

Corporate Secretary's Competency Development

The Company has issued a policy on the competency development program for the Corporate Secretary. The program has been carried out

No No	Tanggal Date	Tempat Venue	Topik Kegiatan Topics	Pembicara Speaker
1	19 Januari 2023 January 19, 2023	PT Bursa Efek Indonesia ("BEI") dan PwC Indonesia Zoom Webinar	Seminar ESG Strategy and Rating : "Unlocking Opportunities Through ESG Rating Improvements"	Pieter van de Mheen (Advisor Indonesia Sustainabilty and Productivity Leader, PwC)
2	2 Februari 2023 February 2, 2023	MNC Group Zoom Webinar	MNC Forum – LXVIII (Ke-68) : "Strategi dan Kebijakan Pemerintah Dalam Meningkatkan Potensi UKM Berbasis Ekonomi Digital" & Corporate Business Update MNC Forum – LXVIII (68th) : "Government Strategies and Policies in Enhancing the Potential of Digital Economy-Based SMEs" & Corporate Business Update	· Teten Masduki (Menteri Koperasi dan Usaha Kecil Menengah RI) · Hary Tanoesoedibjo (Executive Chairman MNC Group) · Ir. Siti Azizah,MBA (Deputi Bidang Kewirausahaan Kementerian Koperasi dan UKM) · Tb Fiki C. Satari (Staf Khusus Menteri Koperasi dan UKM Bidang Pemberdayaan Ekonomi Kreatif)

SEKRETARIS PERUSAHAAN
Corporate Secretary

No No	Tanggal Date	Tempat Venue	Topik Kegiatan Topics	Pembicara Speaker
3	7 Februari 2023 February 7, 2023	MNC Group iNews Tower	Workshop MNC Group 2023 : "Membangun Sinergi dan Kolaborasi antara Divisi Corporate Secretary MNC Group" 2023 MNC Group Workshop : "Building Synergy and Collaboration between MNC Group Corporate Secretary Divisions"	· Hary Tanoesoedibjo (Executive Chairman MNC Group) · Sardjito (Deputi Komisioner Perlindungan Konsumen OJK) · Prof. Dr.rer.nat. Martha Fani Cahyandito, S.E., M.Sc., CSP (Tenaga Ahli PROPER/CSR Kementerian Lingkungan Hidup dan Kehutanan RI)
4	27 Februari 2023 February 27, 2023	BEI Zoom Webinar	Dengar Pendapat Konsep Peraturan Bursa Nomor I-I tentang Pemecahan Saham dan Penggabungan Saham oleh Perusahaan Tercatat yang Menerbitkan Efek Bersifat Ekuitas Hearing on the Concept of Stock Exchange Regulation Number I-I concerning Stock Splits and Reverse Stock by Listed Companies that Issue Equity Securities	Tim BEI BEI Team
5	14 Maret 2023 March 14, 2023	ICSA Academy Regulatory Program Zoom Webinar	Pelaksanaan RUPS melalui eASY.KSEI Implementation of the GMS through eASY. KSEI	· Racmi Maryda Ramyakim (Kepala Divisi Sekretaris Perusahaan, Komunikasi dan Edukasi PT KSEI)
6	13 April 2023 April 13, 2023	MNC Group Zoom Webinar	MNC Forum – LXIX (Ke-69) : "Peran Dan Strategi KPU Dalam Meningkatkan Partisipasi Pemilih Pada Pemilu 2024" & Corporate Business Update MNC Forum – LXIX (69th) : "The Role and Strategy of KPU in Increasing Voter Participation in the 2024 Election" & Corporate Business Update	· Hasyim Asy'ari, S.H., M.Si., Ph.D (Ketua Komisi Pemilihan Umum Republik Indonesia Periode 2022 - 2027) · Hary Tanoesoedibjo (Executive Chairman MNC Group)
7	29 Mei 2023 May 29, 2023	MNC Group iNews Tower & Zoom Webinar	MNC Forum – LXX (Ke-70) Sesi Pertama : "Globalisasi - Tantangan dan Peluang Bagi Indonesia Ke Depan" & Corporate Business Update MNC Forum – LXX (70th) Session 1 : "The Role and Strategy of KPU in Increasing Voter Participation in the 2024 Election" & Corporate Business Update	· H. Ganjar Pranowo, S.H, M.IP (Gubernur Jawa Tengah) · Hary Tanoesoedibjo (Executive Chairman MNC Group)
8	30 Mei 2023 May 30, 2023	MNC Group iNews Tower & Zoom Webinar	MNC Forum – LXX (Ke-70) Sesi Kedua : "Arah Pembangunan Indonesia Dalam Menghadapi Globalisasi dan Ekonomi Dunia Yang Semakin Kompetitif" & Corporate Business Update MNC Forum – LXX (70th) Session 2 : " "Indonesia's Development Direction in the Wake of Globalization and an Increasingly Competitive World Economy" & Corporate Business Update	· Prabowo Subianto (Menteri Pertahanan Republik Indonesia) · Hary Tanoesoedibjo (Executive Chairman MNC Group)
9	13 Juni 2023 June 13, 2023	BEI dan Global Reporting Initiative (GRI) Zoom Webinar	Seminar The Future of Sustainability Reporting: An Exclusive Forum for Regulators and Listed Companies in Indonesia	· Iman Rachman (Direktur Utama BEI) · Eelco van der Enden (CEO GRI) · Inarno Djajadi (Kepala Eksekutif Bidang Pengawas Pasar Modal, Keuangan Derivatif, dan Bursa Karbon)
10	26 Juni 2023 June 26, 2023	BEI Zoom Webinar	Sosialisasi Peraturan: • Nomor I-L tentang Suspensi Efek; • Nomor I-X tentang Penempatan Pencatatan Efek Bersifat Ekuitas pada Papan Pemantauan Khusus; • Nomor II-X tentang Perdagangan Efek Bersifat Ekuitas pada Papan Pemantauan Khusus.	Tim BEI

No No	Tanggal Date	Tempat Venue	Topik Kegiatan Topics	Pembicara Speaker
			Regulation Socialization: • Number I-L regarding Securities Suspension; • Number I-X regarding Placement of Equity Securities Listing On Special Monitoring Board; • Number II-X regarding Trading of Equity Securities On Special Monitoring Board	BEI Team
11	13 Juli 2023 July 13, 2023	MNC Group iNews Tower & Zoom Webinar	MNC Forum – LXXI (Ke-71): "Membangun Indonesia Yang Kokoh Secara Fundamental dan Berintegritas" & Corporate Business Update MNC Forum – LXXI (71st): "Building a Fundamentally Strong Indonesia with Integrity" & Corporate Business Update	· Komjen Pol (Purn.) Firli Bahuri, M.Si (Ketua Komisi Pemberantasan Korupsi (KPK) Republik Indonesia) · Hary Tanoesoedibjo (Executive Chairman MNC Group)
12	3 Agustus 2023 August 3, 2023	BEI Zoom Webinar	Sosialisasi Perubahan Peraturan Nomor I-V tentang Ketentuan Khusus Pencatatan Saham dan Efek Bersifat Ekuitas Selain Saham yang Diterbitkan oleh Perusahaan Tercatat di Papan Akselerasi yang Diterbitkan oleh Perusahaan Tercatat. Socialization of Changes to Regulation Numbers I-V regarding Special Provisions On The Listing Of Shares And Equity Securities Other Than Shares On The Acceleration Board Issued By Listed Companies.	Tim BEI BEI Team
13	5 Oktober 2023 October 5, 2023	MNC Group iNews Tower & Zoom Webinar	MNC Forum – LXXII (Ke-72): "Memahami Arti Nasionalisme Dari Perspektif Bangsa Indonesia" & Corporate Business Update MNC Forum – LXXII (72nd): "Understanding Nationalism, Indonesian's Perspective" & Corporate Business Update	· Dr. H. Sandiaga Salahuddin Uno, B.B.A., M.B.A (Menteri Pariwisata dan Ekonomi Kreatif / Kepala Badan Pariwisata dan Ekonomi Kreatif Republik Indonesia) · Hary Tanoesoedibjo (Executive Chairman MNC Group)
14	21 November 2023 November 21, 2023	MNC Group iNews Tower & Zoom Webinar	MNC Forum – LXXIII (Ke-73): "Penegakan Hukum : Jembatan Menuju Indonesia Emas 2045" & Corporate Business Update MNC Forum – LXXIII (73rd): "Law Enforcement: A Bridge to Golden Indonesia 2045" & Corporate Business Update	· Prof. Dr. Mohammad Mahfud MD, S.H., S.U., M.I.P. (Menteri Koordinator Bidang Politik, Hukum, dan Keamanan RI) · Hary Tanoesoedibjo (Executive Chairman MNC Group)

Pelaksanaan Tugas dan Kegiatan Sekretaris Perusahaan di Tahun 2023

Selama tahun 2023, Sekretaris Perusahaan telah melaksanakan beberapa tugas dan kegiatan sebagai berikut:

1. Menyelenggarakan RUPS Tahunan dan RUPS Luar Biasa pada tanggal 15 Juni 2023.
2. Menyelenggarakan rapat-rapat Direksi dan Dewan Komisaris.
3. Menyelenggarakan berbagai program komunikasi Perusahaan, baik internal maupun eksternal.
4. Mengkoordinasikan perencanaan dan pelaksanaan berbagai kegiatan dengan stakeholders (pemegang saham, nasabah, mitra kerja, pemerintah, media dan lainnya).
5. Mengkoordinasikan perencanaan dan pelaksanaan berbagai program CSR Perusahaan.

Corporate Secretary's Duties and Activities in 2023

Throughout 2023, the Corporate Secretary performed the following duties and activities:

1. Organized the Annual GMS and Extraordinary GMS on June 15, 2023.
2. Organized meetings of the Board of Directors and the Board of Commissioners.
3. Organized various corporate communication programs, both internal and external.
4. Coordinated with stakeholders (shareholders, customers, business partners, the government, media, and others) the planning and implementation of various activities.
5. Coordinated the planning and implementation of various CSR programs.

UNIT AUDIT INTERNAL

Internal Audit Unit

Unit Audit Internal adalah unit kerja yang dibentuk oleh Direksi atas persetujuan Dewan Komisaris yang fungsinya melakukan audit internal sesuai dengan Piagam Audit Internal. Pembentukan Unit Audit Internal dilakukan sesuai dengan Peraturan Otoritas Jasa Keuangan No. 56/POJK.04/2015 tentang Pembentukan dan Pedoman Penyusunan Piagam Unit Audit Internal.

Unit Audit Internal bertugas membantu Direksi melakukan pengawasan internal atas seluruh aktivitas unit kerja secara terus-menerus, serta mengembangkan dan mengimplementasikan sistem pengendalian manajemen yang efektif. Selain itu, Unit Audit Internal juga membantu Dewan Komisaris melalui Komite Audit dalam menjalankan fungsi pengawasan.

Profil Kepala Unit Audit Internal

Muhammad Rosyid Ridho Muttaqien
Kepala Unit Audit Internal

Muhammad Rosyid Ridho Muttaqien menjabat sebagai Kepala Audit Internal PT MNC Kapital Tbk berdasarkan Surat Keputusan Direksi No.514/HRD/MNCKI/IX/22 tertanggal 5 September 2022. Sebelum bergabung dengan Perseroan, beliau bekerja di PT Summit OTO Finance (2016-2021) sebagai Senior Internal Auditor, PT Summit OTO Finance (2015-2016) sebagai Associate Internal Auditor, dan PT Cnaindo Teknologi (2014-2015) sebagai Senior IT Konsultan.

Sertifikasi Profesi Audit Internal

Perseroan telah memiliki auditor yang mempunyai sertifikasi profesi Audit Internal, sebagai berikut:

1. Certified Fraud Investigator Professional
2. Certified Internal Auditor Professional
3. Certified Professional Risk Management
4. Certified Information Technology Auditor Professional

Pengembangan Kompetensi Unit Audit Internal

Perseroan memiliki kebijakan terkait pengembangan kompetensi Audit Internal, yang dilakukan melalui berbagai pelatihan dan pendidikan. Pada tahun 2023, pengembangan kompetensi anggota Unit Audit Internal dilakukan melalui *coaching, counseling, training* dan *sharing knowledge* antar personil.

The Internal Audit Unit, authorized by the Board of Directors with the approval of the Board of Commissioners, conducts internal audits in strict adherence to the Internal Audit Charter. The Internal Audit Unit was established in accordance with Financial Services Authority Regulation No. 56/POJK.04/2015 concerning the Establishment and Guidelines for the Preparation of the Internal Audit Unit Charter.

The Internal Audit Unit plays a pivotal role in aiding the Board of Directors in perpetual internal oversight, fostering an efficient management control system, and collaborating with the Audit Committee to bolster the Board of Commissioners' supervisory functions.

Head of Internal Audit Unit Profile

Muhammad Rosyid Ridho Muttaqien
Head of Internal Audit Unit

Muhammad Rosyid Ridho Muttaqien served as the Head of the Internal Audit Unit based on Directors Decree No.514/HRD/MNCKI/IX/22 dated September 5, 2022. Prior to joining the Company, he worked at PT Summit OTO Finance (2016-2021) as a Senior Internal Auditor, PT Summit OTO Finance (2015-2016) as Associate Internal Auditor, and PT Cnaindo Teknologi (2014-2015) as Senior IT Consultant.

Internal Audit Professional Certification

The Company has auditor holding Internal Audit professional certification, as follows:

1. Certified Fraud Investigator Professional
2. Certified Internal Auditor Professional
3. Certified Professional Risk Management
4. Certified Information Technology Auditor Professional

Internal Audit Unit Competency Development

The Company has implemented a policy for enhancing internal audit competency, achieved through diverse training and educational initiatives. In 2023, the Internal Audit Unit members engaged in competency development through coaching, counseling, training, and knowledge exchange with the Company's personnel.

UNIT AUDIT INTERNAL
Internal Audit Unit

No No	Tanggal Date	Tempat Venue	Topik Kegiatan Topics	Pembicara Speaker
1	2 Februari 2023 February 2, 2023	MNC Group Zoom Webinar	MNC Forum – LXVIII (Ke-68) : "Strategi dan Kebijakan Pemerintah Dalam Meningkatkan Potensi UKM Berbasis Ekonomi Digital" & Corporate Business Update MNC Forum – LXVIII (68th) : "Government Strategies and Policies in Enhancing the Potential of Digital Economy-Based SMEs" & Corporate Business Update	· Teten Masduki (Menteri Koperasi dan Usaha Kecil Menengah RI) · Hary Tanoesoedibjo (Executive Chairman MNC Group) · Ir. Siti Azizah,MBA (Deputi Bidang Kewirausahaan Kementerian Koperasi dan UKM) · Tb Fiki C. Satari (Staf Khusus Menteri Koperasi dan UKM Bidang Pemberdayaan Ekonomi Kreatif)
2	19 Maret 2023 March 19, 2023	Revolution Mind Indonesia Zoom Training	Review Certified Professional Risk Management	· Aswin Sunarto, QRMO, CRA, CPRM, CGRC
3	13 April 2023 April 13, 2023	MNC Group Zoom Webinar	MNC Forum – LXIX (Ke-69) : "Peran Dan Strategi KPU Dalam Meningkatkan Partisipasi Pemilih Pada Pemilu 2024" & Corporate Business Update MNC Forum – LXIX (69th) : "The Role and Strategy of KPU in Increasing Voter Participation in the 2024 Election" & Corporate Business Update	· Hasyim Asy'ari, S.H., M.Si., Ph.D (Ketua Komisi Pemilihan Umum Republik Indonesia Periode 2022 - 2027) · Hary Tanoesoedibjo (Executive Chairman MNC Group)
4	30 April 2023 April 30, 2023	Revolution Mind Indonesia Zoom Training	Review Certified Fraud Investigator Professional	· Fery Iriyawan, QIA, CISA, CFE, CIA
5	23 Mei 2023 May 23, 2023	MNC Kapital Indonesia Tbk Zoom Webinar	Fraud Awareness	· Nova Yudhi Irianto, , Ak, CFE, CFIP, CFIP®, CA, ASEAN CPA, CPA (Aust.), CIAP, CPITA, ACPA, CPRM, ERMAP, QWP
6	29 Mei 2023 May 29, 2023	MNC Group iNews Tower & Zoom Webinar	MNC Forum – LXX (Ke-70) Sesi Pertama : "Globalisasi - Tantangan dan Peluang Bagi Indonesia Ke Depan" & Corporate Business Update MNC Forum – LXX (70th) Session 1 : "The Role and Strategy of KPU in Increasing Voter Participation in the 2024 Election" & Corporate Business Update	· H. Ganjar Pranowo, S.H, M.IP (Gubernur Jawa Tengah) · Hary Tanoesoedibjo (Executive Chairman MNC Group)
7	30 Mei 2023 May 30, 2023	MNC Group iNews Tower & Zoom Webinar	MNC Forum – LXX (Ke-70) Sesi Kedua : "Arah Pembangunan Indonesia Dalam Menghadapi Globalisasi dan Ekonomi Dunia Yang Semakin Kompetitif" & Corporate Business Update MNC Forum – LXX (70th) Session 2 : " "Indonesia's Development Direction in the Wake of Globalization and an Increasingly Competitive World Economy" & Corporate Business Update	· Prabowo Subianto (Menteri Pertahanan Republik Indonesia) · Hary Tanoesoedibjo (Executive Chairman MNC Group)
8	13 Juli 2023 July 13, 2023	MNC Group iNews Tower & Zoom Webinar	MNC Forum – LXXI (Ke-71): "Membangun Indonesia Yang Kokoh Secara Fundamental dan Berintegritas" & Corporate Business Update MNC Forum – LXXI (71st): "Building a Fundamentally Strong Indonesia with Integrity" & Corporate Business Update	· Komjen Pol (Purn.) Firli Bahuri, M.Si (Ketua Komisi Pemberantasan Korupsi (KPK) Republik Indonesia) · Hary Tanoesoedibjo (Executive Chairman MNC Group)
9	3 Oktober 2023 October 3, 2023	Ikatan Akuntan Indonesia Zoom Webinar	Setting the Landscape for IFRS S1 and S2	· Elly Zarni Husin, CA

UNIT AUDIT INTERNAL
Internal Audit Unit

No No	Tanggal Date	Tempat Venue	Topik Kegiatan Topics	Pembicara Speaker
10	5 Oktober 2023 October 5, 2023	MNC Group iNews Tower & Zoom Webinar	MNC Forum – LXXII (Ke-72): "Memahami Arti Nasionalisme Dari Perspektif Bangsa Indonesia" & Corporate Business Update MNC Forum – LXXII (72nd): "Understanding Nationalism, Indonesian's Perspective" & Corporate Business Update	· Dr. H. Sandiaga Salahuddin Uno, B.B.A., M.B.A (Menteri Pariwisata dan Ekonomi Kreatif / Kepala Badan Pariwisata dan Ekonomi Kreatif Republik Indonesia) · Hary Tanoesoedibjo (Executive Chairman MNC Group)
11	21 November 2023 November 21, 2023	MNC Group iNews Tower & Zoom Webinar	MNC Forum – LXXIII (Ke-73): "Penegakan Hukum : Jembatan Menuju Indonesia Emas 2045" & Corporate Business Update MNC Forum – LXXIII (73rd): "Law Enforcement: A Bridge to Golden Indonesia 2045" & Corporate Business Update	· Prof. Dr. Mohammad Mahfud MD, S.H., S.U., M.I.P. (Menteri Koordinator Bidang Politik, Hukum, dan Keamanan RI) · Hary Tanoesoedibjo (Executive Chairman MNC Group)

Struktur Organisasi dan Kedudukan Unit Audit Internal dalam Organisasi Perusahaan

Kedudukan Kepala Unit Audit Internal dalam organisasi langsung di bawah dan bertanggung jawab kepada Direktur Utama, dan dapat berkomunikasi langsung dengan Dewan Komisaris melalui Komite Audit untuk menginformasikan berbagai hal yang berhubungan dengan aktivitas Audit Internal. Auditor Internal bertanggung jawab secara langsung kepada Kepala Unit Audit Internal.

Tugas dan Tanggung Jawab Unit Audit Internal

Unit Audit Internal mempunyai tanggung jawab untuk:

a. Menyusun dan melaksanakan rencana Audit Internal tahunan.
b. Menguji dan mengevaluasi pelaksanaan pengendalian internal dan sistem manajemen risiko sesuai dengan kebijakan Perseroan.
c. Melakukan pemeriksaan dan penilaian atas efisiensi dan efektivitas di bidang keuangan, akuntansi, operasional, sumber daya manusia, pemasaran, teknologi informasi dan kegiatan lainnya.
d. Memberikan saran perbaikan dan informasi yang objektif tentang kegiatan yang diperiksa pada semua tingkat manajemen.
e. Membuat laporan hasil audit dan menyampaikan laporan tersebut kepada Direktur Utama dan Dewan Komisaris melalui Komite Audit.
f. Memantau, menganalisis dan melaporkan pelaksanaan tindak lanjut perbaikan yang telah disarankan.
g. Bekerja sama dengan Komite Audit.
h. Menyusun program untuk mengevaluasi Audit Internal yang dilakukannya.
i. Melakukan pemeriksaan khusus apabila diperlukan.

Internal Audit Unit Organizational Structure and Position in Company Organization

The Head of the Internal Audit Unit is directly under and responsible to the President Director. The Head of the Unit and may directly communicate with the Board of Commissioners through the Audit Committee to communicate various matters that correspond to the Internal Audit's activities. The Internal Auditor is directly responsible to the Head of the Internal Audit Unit.

Internal Audit Unit Duties and Responsibilities

The duties and responsibilities of the Internal Audit Unit are as follows:

a. Develop and conduct an annual Internal Audit plan.
b. Examine and evaluate the implementation of internal controls and risk management systems in accordance with the Company's policies.
c. Evaluate and assess the efficiency and effectiveness of finance, accounting, operations, human resources, marketing, information technology, and other activities.
d. Provide suggestions for improvements and objective information on the activities being evaluated at all levels of management.
e. Prepare an audit report and submit it to the President Director and the Board of Commissioners through the Audit Committee.
f. Monitor, analyze and report the implementation of suggested improvements.
g. Liaise with the Audit Committee.
h. Prepare an evaluation program on the Internal Audit's works.
i. Conduct special audits, if required.

UNIT AUDIT INTERNAL
Internal Audit Unit

Piagam Audit Internal

Perseroan telah menyusun Piagam Unit Audit Internal (Internal Audit Charter) sebagai Pedoman Pelaksanaan Kerja Audit Internal yang ditetapkan oleh Direksi dan disahkan oleh Dewan Komisaris, dengan tanggal pembaharuan terakhir yaitu pada 18 Oktober 2022. Selain sebagai pedoman kerja, Piagam Audit Internal juga berperan dalam penguatan peran dan tanggung jawab serta dasar keberadaan dan pelaksanaan tugas-tugas pengawasan bagi Unit Audit Internal. Piagam Audit Internal tersedia di situs web Perusahaan https://www.mncfinancialservices.com/id/esg-id/tata-kelola-perusahaan/unit-audit-internal/.

Internal Audit Charter

The Company has compiled Internal Audit Charter as Internal Audit Implementation Guidelines, established by the Board of Directors and ratified by the Board of Commissioners, with the latest renewal date on October 18, 2022. In addition, the Charter functions not only as a working guideline, but also as a means of strengthening the roles and responsibilities, and as a basis for performing supervisory duties for the Internal Audit Unit. The Charter is available on the Company's website at https://www.mncfinancialservices.com/esg/tata-kelola-perusahaan/unit-audit-internal/.

Metode Audit

Perseroan menerapkan metodologi audit berdasarkan risiko (Risk Based Audit) secara komprehensif dalam menjalankan aktivitas audit. Unit Audit Internal menjalankan audit berdasarkan risiko mulai dari tahap perencanaan audit tahunan maupun pelaksanaan audit. Penilaian risiko yang dilakukan Unit Audit Internal adalah melakukan penilaian secara menyeluruh, baik penilaian risiko pada unit kerja di kantor pusat, maupun unit bisnis. Dengan metode penilaian risiko menyeluruh tersebut Unit Audit Internal dapat menentukan peringkat risiko dan frekuensi audit dari setiap unit bisnis /pendukung bisnis. Secara berkelanjutan, Unit Audit Internal konsisten melakukan perbaikan proses, metode, *tools* serta peningkatan kualitas dan keterampilan sumber daya manusia agar dapat menjadi *trusted business partner* yang memberikan nilai tambah bagi Perseroan.

Audit Method

The Company applies the Risk-Based Audit methodology holistically in carrying out its audit work. The risk-based audit starts from the annual audit plan phase to the audit fieldwork. Internal Audit Unit undertakes a comprehensive evaluation of all risks faced by operating units at head office, and business units. With this comprehensive risk evaluation method, Internal Audit Unit can determine the risk ranking and audit frequency of every business unit / supporting unit. Internal Audit Unit will continue to make improvements consistently in its audit processes, methods, tools, as well as improve the quality and skills of its human resources in order to be a trusted business partner that can provide added value to the Company.

Metode audit yang diterapkan Unit Audit Internal, adalah sebagai berikut:

a. Melakukan wawancara terkait dengan kebijakan dan prosedur yang termasuk dalam ruang lingkup audit;

b. Mengkaji kebijakan, prosedur dan ketentuan lainnya, beserta implementasinya terkait dengan proses yang termasuk dalam ruang lingkup audit;

c. Melakukan pengujian secara sampling atas proses-proses yang menjadi ruang lingkup audit;

d. Mengkaji kelengkapan dan kebenaran dokumen-dokumen pendukung serta bukti persetujuannya sesuai dengan kebijakan perusahaan yang berlaku.

The following recapitulates the audit method, which is adopted by the Company's Internal Audit Unit:

a. Conducting interviews regarding the procedures and policies within the audit's scope;

b. Examine the policies, procedures, and other provisions, as well as their execution, in relation to the audit's scope processes.

c. Perform sampling tests on the procedures within the scope of the audit;

d. Examine the completeness and accuracy of supporting papers and approved documentation in compliance with relevant company regulations.

Laporan Singkat Pelaksanaan Tugas Unit Audit Internal Tahun 2023

Sepanjang tahun 2023, Unit Internal Audit telah melakukan kegiatan sesuai dengan Piagam Internal Audit, seperti melakukan evaluasi terhadap sistem dan prosedur pengendalian internal di unit-unit usaha Perseroan dan entitas anaknya, berdasarkan

Summary Report on Internal Audit Unit Activities in 2023

Throughout 2023, the Internal Audit Unit carried out activities in accordance with the Internal Audit Charter, such as evaluating the systems and procedures of internal controls in the Company's business units and subsidiaries based on a priority and existing risk

UNIT AUDIT INTERNAL
Internal Audit Unit

pertimbangan prioritas dan risiko yang ada, serta telah melaporkan semua temuan-temuan kepada Dewan Komisaris, Direksi dan Komite Audit untuk ditindaklanjuti.

assessment, and reporting all findings to the Board of Commissioners, Directors, and Audit Committee for follow-up.

SISTEM PENGENDALIAN INTERNAL
Internal Control System

Sistem Pengendalian Internal (SPI) yang diterapkan oleh Perseroan beserta seluruh Entitas Anak mengacu kepada peraturan perundangan yang berlaku, Peraturan Bank Indonesia, dan kerangka kerja internal yang ditetapkan COSO (*Committee of Sponsoring Organizations of the Treadway Commission*). Pengendalian internal tersebut terdiri atas lima komponen: Lingkungan Pengendalian, Penilaian Risiko, Aktivitas Pengendalian, Informasi dan Komunikasi, serta Pemantauan.

The internal control system implemented by the Company and all of its subsidiaries refer to the prevailing legislation, Bank Indonesia regulations, and an internal framework established by the COSO (Committee of Sponsoring Organizations of the Treadway Commission). The internal control consists of five components: Environmental Control, Risk Assessment, Control Activities, Information and Communication, and Monitoring.

Pengendalian Keuangan

Pengendalian internal dalam pelaporan keuangan adalah proses yang dirancang dan dijalankan oleh manajemen Perusahaan untuk memberikan keyakinan yang memadai atas keandalan pelaporan keuangan dan penyusunan laporan keuangan yang ditujukan untuk keperluan eksternal sesuai dengan prinsip akuntansi yang berlaku.

Financial Control

Internal control in financial reporting is a process designed and carried out by the Company's management to provide reasonable assurance on the reliability of financial reporting and the preparation of financial statements intended for external purposes based on applicable accounting principles.

Evaluasi untuk pengendalian internal dalam pelaporan keuangan untuk tahun 2023 telah dilakukan secara komprehensif oleh auditor eksternal dan auditor internal. Hasil evaluasi auditor eksternal menunjukkan bahwa Laporan Keuangan Perusahaan telah disajikan secara wajar, dalam semua hal yang material sesuai dengan Standar Akuntansi Keuangan di Indonesia. Auditor internal juga menyimpulkan bahwa seluruh proses pengendalian internal Perusahaan dalam hal pelaporan dan penyusunan laporan keuangan telah dilakukan dengan memadai.

Evaluation for internal control in financial reporting in 2023 has been conducted comprehensively by external and internal auditors. The results of the external auditor's evaluation showed that the Company's Financial Statements have been fairly presented, in all material respects in conformity with Indonesian Financial Accounting Standards. The internal auditor also concluded that all of the Company's internal control processes in reporting and preparation of financial statements have been done adequately.

Pengendalian Operasional

Pengendalian operasional yang telah dilakukan Perseroan, yaitu:
1. Struktur organisasi yang memastikan pemisahan tugas (segregation of duties) yang memadai.
2. Pembuatan Standard Operating Procedure (SOP) yang jelas secara aktivitas maupun kontrol.
3. Level otorisasi yang jelas dalam aspek operasional.
4. Memastikan kesesuaian dan kepatuhan terhadap regulasi yang berlaku.
5. Memastikan efisiensi dan efektivitas operasional Perseroan.

Operational Control

The Company carried out the following operational controls:
1. An organizational structure that ensures appropriate segregation of duties.
2. Appropriate standard operating procedures (SOPs) for activities and control.
3. Appropriate levels of authorization in operational aspects.
4. Ensuring conformity and compliance with applicable regulations.
5. Ensuring the efficiency and effectiveness of the Company's operations.

SISTEM PENGENDALIAN INTERNAL
Internal Control System

Kepatuhan terhadap Hukum dan Peraturan yang Berlaku

Audit Internal secara rutin telah melakukan komunikasi dan koordinasi dengan Departemen Compliance (Unit Kepatuhan) dalam melakukan telaahan atas kepatuhan perusahaan terhadap peraturan perundang-undangan yang berlaku. Hasil evaluasi menunjukkan bahwa pengelolaan atas risiko kepatuhan telah dijalankan oleh manajemen secara efektif sehingga seluruh kegiatan perusahaan dapat berjalan sesuai dengan ketentuan yang berlaku.

Compliance with Applicable Laws and Regulations

Internal Audit routinely communicates and coordinates with the Compliance Department when reviewing the Company's compliance with applicable laws and regulations. The evaluation results show that compliance risk management has been carried out effectively ensuring that all company activities have been conducted in accordance with applicable regulations.

Uraian	Komponen Component	Description
Faktor-faktor lingkungan pengendalian Perusahaan terdiri atas integritas, nilai-nilai etika, dan kompetensi karyawan; filosofi dan gaya operasi manajemen; cara manajemen memberikan wewenang dan tanggung jawab, serta mengatur dan mengembangkan karyawan; perhatian dan arahan yang diberikan oleh Direksi.	Lingkungan Pengendalian Control Environment	Factors of the Company's control environment comprise integrity, ethical values and employee competence; philosophy and operating style of management; the way management gives authority and responsibility, organizes and develops its employees; and the attention and direction given by the BOD.
Perusahaan telah menetapkan sistem manajemen risiko untuk mendukung pencegahan dan mitigasi risiko.	Penilaian Risiko Risk Assessment	The Company has established a risk management system to support risk prevention and mitigation.
Aktivitas pengendalian adalah kebijakan dan prosedur untuk membantu memastikan bahwa arahan manajemen telah dilakukan. Aktivitas pengendalian berlangsung di seluruh Perusahaan, di semua tingkatan dan fungsi, yang mencakup berbagai kegiatan seperti persetujuan, otorisasi, verifikasi, rekonsiliasi, tinjauan kinerja operasi, keamanan aset, dan pemisahan.	Aktivitas Pengendalian Control Activities	Control activities are policies and procedures to help ensure that management direction that has been set. Control activities take place at the entire Company, at all levels and functions, including activities such as approval, authorization, verification, reconciliation, performance review of operations, asset security, and division of duties.
Informasi penting harus diidentifikasi, diterima dan dikomunikasikan dalam bentuk dan jangka waktu yang memungkinkan karyawan untuk melakukan tanggung jawab mereka. Sistem informasi menghasilkan laporan-laporan yang berisi informasi terkait dengan operasional, keuangan dan kepatuhan, yang memungkinkan Perusahaan untuk menjalankan dan mengendalikan bisnis.	Informasi & Komunikasi Information & Communication	Important information should be identified, acknowledged and communicated in the form and time frame that allow employees to perform their responsibilities. The information system produces reports containing information related to operations, finance and compliance, which enable the Company to run and control the business.
Sistem pengendalian internal perlu dipantau dengan sebuah proses yang menilai kualitas kinerja sistem dari waktu ke waktu.	Pemantauan Monitoring	Internal control system needs to be monitored by a process that assesses the quality of system performance over time.

Evaluasi Efektivitas Sistem Pengendalian Internal

Perseroan berupaya untuk terus melakukan evaluasi terhadap sistem pengendalian internal guna meningkatkan *self-control awareness* di setiap fungsi di Perseroan. Evaluasi ini dilakukan dengan mempertimbangkan karakter temuan. Temuan yang menyangkut proses bisnis ditindaklanjuti dengan melakukan perbaikan atas kebijakan dan prosedur operasional yang akan disosialisasi kembali kepada seluruh fungsi terkait. Temuan yang berkaitan dengan kedisiplinan karyawan ditindaklanjuti dengan mengacu pada Peraturan Perseroan. Temuan terkait sistem

Evaluation on Effectiveness of Internal Control System

The Company strives to continuously evaluate its internal control system, aimed at increasing self-control awareness of each function in the Company. This evaluation is conducted by considering the findings' characteristics. The findings related to business process are followed up by performing improvements to operational policies and procedures and are resocialized to all related functions. The findings related to the employees' discipline are followed up with reference to the Company's regulations. The findings that correspond to the system are followed up by information and

SISTEM PENGENDALIAN INTERNAL
Internal Control System

ditindaklanjuti oleh fungsi teknologi informasi dan komunikasi yang merupakan elemen pendukung.

Penilaian Manajemen atas Efektivitas Sistem Pengendalian Internal

Manajemen menilai bahwa sistem pengendalian internal yang sudah berjalan di tahun 2023 telah memenuhi standar minimal untuk memastikan tingkat efektivitas, efisiensi, keandalan, keamanan dan kepatuhan terhadap peraturan. Namun demikian, masih dan selalu terbuka ruang-ruang untuk penyempurnaan. Berbagai perubahan yang terjadi, baik yang dilakukan secara internal maupun yang didorong oleh situasi dan kondisi eksternal, mengharuskan Perseroan senantiasa siap dan bersedia melakukan perbaikan-perbaikan guna memastikan tersedianya sistem pengendalian internal yang andal bagi Perseroan.

communication technology function as a supporting element.

Management Assessment on the Effectiveness of Internal Control System

The Management asserts that the internal control system in 2023 complied with the minimum standard required, so as to ensure the effectiveness, efficiency, reliability, safety, and level of compliance with regulations. In spite of this, there are always rooms for improvements. Various changes, internally and supported by external situation and condition, boost the Company to always be ready and willing to improve. This is aimed at ensuring a reliable internal control system for the Company.

SISTEM MANAJEMEN RISIKO
Risk Management System

Sistem manajemen risiko yang efektif adalah kunci utama dalam mewujudkan Good Corporate Governance (GCG) di Perseroan sebagai penyedia jasa keuangan digital terintegrasi. Didesain untuk mengidentifikasi, menilai, dan mengatasi risiko Pasar, risiko Strategis, risiko Likuiditas, risiko Kredit, risiko Asuransi, risiko Operasional, risiko Hukum, risiko Reputasi, serta risiko Kepatuhan, Perseroan menggunakan analitik data lanjutan serta algoritma machine learning untuk pemantauan transaksi real-time dan deteksi aktivitas mencurigakan. Tim manajemen risiko yang berpengalaman berkomitmen pada kepatuhan terhadap regulasi industri dan praktik terbaik, memastikan keamanan transaksi bagi nasabah. Praktik manajemen risiko yang kuat tidak hanya memberikan keamanan transaksi, tetapi juga mendukung promosi tata kelola perusahaan yang baik, membangun kepercayaan dan dukungan dari para pemangku kepentingan.

An effective risk management system stands as the linchpin in realizing Good Corporate Governance (GCG) within the Company as an integrated digital financial services provider. Crafted to identify, assess, and mitigate market risk, strategic risk, liquidity risk, credit risk, insurance risk, operational risk, law risk, reputation risk, and also compliance risk, our risk management system leverages advanced data analytics and machine learning algorithms for real-time transaction monitoring and detection of suspicious activities. Our experienced risk management team is steadfast in its commitment to regulatory compliance and best practices, ensuring transaction security for our clients. Beyond providing transactional security, our robust risk management practices also underscore our commitment to promoting excellent corporate governance, building trust, and garnering support from stakeholders.

Gambaran Umum Mengenai Sistem Manajemen Risiko

Sistem manajemen risiko Perseroan meliputi proses identifikasi, pengukuran, pengendalian, hingga pemantauan risiko-risiko untuk meminimalkan dampak negatif yang mungkin timbul dari kegiatan usahanya. Sistem manajemen risiko di Perseroan juga memastikan tersedianya sistem pengendalian internal yang memadai untuk mengatasi berbagai risiko, termasuk yang berkaitan dengan penerapan Rencana Aksi Keuangan Berkelanjutan. Perseroan mengimplementasikan budaya peduli risiko (*risk awareness*) berdasarkan Pilar Penerapan Manajemen Risiko melalui :

1. Pengawasan aktif Dewan Komisaris & Direksi;
    a. Evaluasi pelaksanaan kebijakan manajemen risiko.
    b. Membentuk budaya risiko di Perusahaan.
2. Kecukupan kebijakan, prosedur dan penetapan limit;
    a. Kecukupan kebijakan dan prosedur.
    b. Penetapan limit di setiap aktivitas, baik pada level portofolio maupun transaksional.
3. Identifikasi, pengukuran, pengendalian, dan pemantauan serta sistem informasi manajemen risiko;
    a. Registrasi seluruh potensi risiko berdasarkan proses, produk, kejadian risiko dan aset informasi.
    b. *Self-Assesment* berkala, pengelolaan *risk* atau *loss event database* dan mekanisme kontrol yang efektif.
    c. Menetapkan pengendalian terhadap risiko.
4. Sistem pengendalian internal yang menyeluruh.
    a. Kaji ulang berkala terhadap prosedur, dokumentasi, sistem pemrosesan data, serta *contingency plan*.
    b. Pelaksanaan proses assurance terhadap seluruh aktivitas fungsional dan melakukan tindak lanjut atas hasil audit internal atau eksternal.

Jenis Risiko & Pengelolaannya

Perseroan menerapkan kerangka manajemen risiko secara terpadu di seluruh aspek operasionalnya, dan terus meningkatkan proses manajemen risiko sebagai bagian dari rencana strategisnya dalam mengakomodasi strategi pertumbuhan bisnisnya. Berdasarkan profil risiko yang disusun oleh masing-masing fungsi baik unit bisnis maupun unit pendukung, Perseroan merangkum jenis risiko dan kebijakan mitigasinya:

Overview of The Risk Management System

The Company's comprehensive risk management system encompasses the meticulous processes of identification, measurement, control, and monitoring, aimed at mitigating potential adverse effects stemming from its business operations. Furthermore, this system ensures the presence of a robust internal control mechanism to effectively address diverse risks, including those associated with the execution of the Sustainable Finance Action Plan. The Company actively cultivates a culture of risk awareness, firmly grounded in the Pillars of Risk Management Implementation through:

1. Active supervision of the Board of Commissioners & Directors;
    a. Evaluation of risk management policy implementation.
    b. Establishing a risk culture in the Company.
2. Adequacy of policies, procedures and setting limits;
    a. Adequacy of policies and procedures.
    b. Setting limits for each activity, both at the portfolio and transactional levels.
3. Identification, measurement, control, and monitoring as well as risk management information system;
    a. Registration of all potential risks based on processes, products, risk events and information assets.
    b. Periodic self-assessments, risk or loss event database management and effective control mechanisms.
    c. Establish control over risk.
4. Comprehensive internal control system.
    a. Periodic review of procedures, documentation, data processing systems, and contingency plans.
    b. Implementation of the assurance process for all functional activities and follow up on the results of internal or external audits.

Types of Risk & Management Method

The Company implements an integrated risk management framework and continues to improve the risk management process as part of its strategic plan to accommodate its business growth strategies. Based on the risk profile set by each function of both business and support units, the Company summarizes the types of risks and their mitigation policies:

SISTEM MANAJEMEN RISIKO
Risk Management System

No.	Jenis Risiko Type of Risk	Risiko Risk	Mitigasi Risiko Risk Mitigation
1.	Risiko Pasar Market Risk	Fluktuasi tingkat suku bunga Fluctuations in interest rates	Prioritaskan pembiayaan dengan suku bunga menguntungkan. Prioritize financing with favorable interest rates.
		Fluktuasi nilai tukar mata uang asing Foreign exchange rate fluctuations.	· Pemanfaatan peluang harga pasar multi-mata uang. · Penyelarasan penerimaan dan pembayaran untuk setiap mata uang. · Negosiasi ulang dengan pemasok menggunakan nilai tukar tetap. · Menetapkan limit posisi mata uang untuk entitas bank dan strategi lindung nilai. · Utilization of multi-currency market price opportunities. · Alignment of receipts and payments for each currency. · Renegotiation with suppliers using fixed exchange rates. · Setting currency position limits for the bank entity and hedging strategies.
2.	Risiko Strategis Strategic Risk	Fluktuasi industri dan ekonomi Industry and economic fluctuations	Penerapan perencanaan Manajemen, peningkatan pendapatan dan pangsa pasar, fokus pada pengendalian biaya, peningkatan teknologi, dan peningkatan kompetensi Sumber Daya Manusia. Implementation of management planning, increased revenue and market share, cost control focus, technology enhancement, and human resource competency improvement.
		Kinerja investasi di ekuitas Entitas. Performance related to equity investments.	Menjalankan strategi investasi yang tepat dengan mempertimbangkan perubahan kondisi ekonomi di Indonesia. Carrying out appropriate investment strategies by considering changes in economic conditions in Indonesia.
3.	Risiko Likuiditas Liquidity Risk	Ketidakmampuan dalam memenuhi kewajiban Inability to fulfill liabilities.	· Menempatkan saldo bank dan piutang pada pihak kredibel. · Monitor dan kendalikan eksposur dan pihak lawan melalui batasan tahunan. · Menerapkan kebijakan ketat untuk pihak ketiga. · Placing bank balances and receivables with credible parties. · Continuously monitor and control exposure and counterparties through annual limits. · Implement strict policies for third parties.
		Pendapatan tidak cukup untuk menutupi pengeluaran. Short-term income may not cover expenditures.	Memastikan likuiditas cukup untuk menutupi liabilitas jangka pendek melalui pemantauan dan pemeliharaan tingkat kas yang memadai. Ensure sufficient liquidity to cover short-term liabilities through monitoring and maintaining an adequate level of cash.

SISTEM MANAJEMEN RISIKO
Risk Management System

No.	Jenis Risiko Type of Risk	Risiko Risk	Mitigasi Risiko Risk Mitigation
4.	Risiko Kredit Credit Risk	Kegalan pihak ketiga dalam memenuhi kewajiban kontraktual Failure to meet contractual obligations	· Diversifikasi risiko kredit pada berbagai jenis aset. · Penetapan batasan jumlah risiko untuk pelanggan. · Hubungan usaha hanya dengan pihak yang diakui dan kredibel. · Monitor harian dan bulanan pada umur piutang dan penagihan. · Kebijakan peninjauan mingguan dan bulanan pada pelanggan. · Diversification of credit risk across various asset types. · Setting limits on the amount of risk for individual. · Business relationships only with recognized and credible parties. · Daily and monthly monitoring of the age of receivables and collections. · Weekly and monthly policy reviews on customer.
5.	Risiko Asuransi Insurance Risk	Kegagalan dalam pemenuhan kewajiban kepada pemegang polis. Failure to fulfill obligations to policyholders.	Memastikan kecukupan proses *Underwriting*, *pricing*, penggunaan reasuransi, serta penanganan klaim. Ensure the adequacy of the underwriting process, pricing, use of reinsurance, and claims handling.
6.	Risiko Operasional Operational Risk	Ketidakcukupan proses internal, kesalahan manusia, kegagalan sistem, dan kejadian eksternal Insufficiency of internal processes, human errors, system failures, and external events	· Kecukupan SDM dengan kompetensi. · Kebijakan dan prosedur yang memadai. · Sistem pengendalian intern efektif. · Pengamanan data dan informasi yang efektif. · Implementasi sistem yang berjalan efektif. · SDM dengan keahlian di bidang Teknologi Informasi. · Adequate human resources with competency. · Adequate policies and procedures. · Effective internal control systems. · Effective data and information security. · Effective system implementation. · HR with expertise in the field of Information Technology.
7.	Risiko Hukum Law Risk	Tuntutan hukum akibat lemahnya aspek yuridis. Legal demands due to weak juridical aspects.	· Memastikan setiap perikatan yang dilakukan telah memenuhi syarat sahnya suatu perjanjian. · Memastikan proses pengikatan agunan telah dilaksanakan dengan benar. · Ensure that every agreement carried out meets the legal requirements of an agreement. · Ensure that the collateral binding process has been carried out correctly.
8.	Risiko Reputasi Reputation Risk	Pemberitaan negatif yang berdampak pada operasional serta penurunan pertumbuhan bisnis. Negative news that impacts operations and reduces business growth.	Terus meningkatkan kepercayaan stakeholder dengan menjaga kualitas layanan serta produk yang diberikan. Continue to increase stakeholder trust by maintaining the quality of services and products provided.
9.	Risiko Kepatuhan Compliance Risk	Sanksi dari regulator yang berdampak pada bisnis dan operasional. Sanctions from regulators that impact the business and operations of the Company and Business Units.	Memastikan bahwa setiap aktivitas yang dijalankan sejalan dengan peraturan yang terkait dengan kegiatan Perusahaan dan Unit Bisnis. Ensure that every activity carried out is in line with regulations related to Company and Business Unit activities.

SISTEM MANAJEMEN RISIKO
Risk Management System

Tinjauan Atas Efektivitas Sistem Manajemen Risiko

Penerapan sistem manajemen risiko Perseroan selama tahun 2023 telah berjalan efektif, karena mampu mengelola setiap risiko utama dan risiko-risiko lain yang teridentifikasi untuk mendukung setiap kebijakan dan proses di MNC Group.

Seiring rencana pengembangan usaha di masa mendatang, Perusahaan mengintegrasikan manajemen risiko (enterprise-wide risk management) ke dalam proses perencanaan, manajemen kinerja, dan manajemen proses bisnis. Perseroan juga telah menyelaraskan manajemen risiko dengan sistem manajemen kepatuhan, menyusun indikator risiko kunci sebagai mekanisme pencegahan dan antisipasi secara dini untuk setiap peristiwa risiko yang akan terjadi, serta menyusun mekanisme dan format evaluasi dan rekomendasi untuk perbaikan proses pengendalian internal terhadap risiko yang masih menjadi prioritas.

Pernyataan Direksi dan/atau Dewan Komisaris, atau Komite Audit Atas Kecukupan Sistem Manajemen Risiko

Secara umum Dewan Komisaris dan Direksi menilai bahwa penerapan sistem manajemen risiko pada tahun 2023 sudah memadai, termasuk juga dengan prosedur, mekanisme dan infrastruktur manajemen risiko yang dimiliki Perseroan. Perseroan dan Entitas Anak mampu mengelola dan mengatasi potensi-potensi risiko yang terjadi.

Risk Management System Effectiveness Overview

Implementation of the Company's risk management system during 2023 has been effective, successfully managing both primary risks and other identified risks to support policies and processes across the MNC Group.

Along with future business development plans, the Company plans to integrate enterprise-wide risk management with planning process, performance management, and business process management. The Company will also align its risk management with the compliance management system, establish key risk indicators as a precautionary and anticipatory mechanism for any future risk events, and develop evaluation mechanism and format and recommendations for internal control processes improvement of priority risks.

Statement from the BoD and/or BoC, or Audit Committee on the Adequacy of the Risk Management System

In general, the Board of Commissioners and the Board of Directors assess that the implementation of the risk management system in 2023 has been adequate, encompassing procedures, mechanisms, and infrastructure within the Company's risk management framework. Both the Company and its Subsidiaries have demonstrated the ability to effectively manage and address potential risks that may arise.

PERKARA HUKUM
Legal Case

Tidak terdapat permasalahan hukum berdampak material yang sedang dihadapi Perseroan, Dewan Komisaris dan Direksi yang sedang menjabat. Berikut perkara hukum entitas anak:

MNC Sekuritas (MNCS) merupakan salah satu tergugat bersama dengan 17 tergugat lainnya dalam gugatan perkara No.128/PDT.G/2019/ PN.JKT. PST. Pada tanggal 22 September 2020, Pengadilan Negeri Jakarta Pusat dinyatakan tidak berwenang mengadili perkara No. 128, selanjutnya penggugat kemudian mengajukan banding di pengadilan tinggi DKI Jakarta. Pada tanggal 9 Juni 2021 berdasarkan keputusan banding No. 62, MNCS telah mengajukan Memori Kasasi pada tanggal 18 Juni 2021. Sampai dengan penerbitan laporan tahunan, perkara ini masih dalam proses pemeriksaan Mahkamah Agung dan belum ada putusan apapun terhadapnya, sehingga belum ada dampak materiil apapun terhadap MNCS.

No legal disputes with material impact that was currently encountered by the Company, existing Board of Commissioners and Board of Directors. The following are legal disputes of subsidiaries:

MNC Sekuritas (MNCS) is claimed as one of the defendant along with 17 other defendants under civil case No.128/PDT.G/2019/PN.JKT.PST. On September 22, 2020, Central Jakarta District Court has no authority to adjudicate case No. 128, furthermore The Plaintiff then filed an appeal at the DKI Jakarta High Court. On June 9, 2021 based on the decision of the appeal decision No. 62, MNCS has submitted a Memorandum of Cassation on June 18, 2021. As of the issued date of annual report, the case is still in process of being examined at the Supreme Court and has not yet been decided against it, hence did not have any material impact on MNCS.

MNC Asset Management (MNCAM) merupakan salah satu Terdakwa Korporasi dalam perkara No. 64/PID. Sus TPK/2021/PN.Jkt.Pst tertanggal 23 Agustus 2021 yang diajukan oleh Kejaksaan Agung Republik Indonesia. Sampai dengan diterbitkannya laporan tahunan, proses hukum masih berjalan dengan agenda pembuktian (pemeriksaan alat bukti dan barang bukti yang diajukan oleh MNCAM dan para Terdakwa Korporasi lainnya).

Atas perkara-perkara yang sedang dihadapi entitas anak tersebut, Perseroan berkeyakinan bahwa apapun hasil keputusan dari perkara-perkara tersebut, tidak akan memiliki dampak material pada kondisi usaha atau keuangan Perseroan.

MNC Asset Management (MNCAM) is claimed as the Corporate Defendant under case No. 64/PID. SusTPK/2021/PN.Jkt.Pst dated 23 August 2021 which filed by the Attorney General's Office of the Republic of Indonesia. Until the issuance of annual report, the legal process is still on-going with the evidentiary agenda (the examination of evidence submitted by MNCAM and other Corporate Defendants).

Concerning the current cases in which these subsidiaries are involved, the Company believes that the outcome of these cases will not have a material impact on the Company's business or financial conditions.

SANKSI ADMINISTRATIF
Administrative Sanction

Di tahun 2023, tidak ada sanksi administratif yang diberikan oleh pihak otoritas kepada Perseroan ataupun anggota Dewan Komisaris dan anggota Direksi.

There were no administrative sanctions imposed by the authorities for the Company or members of its Board of Commissioners and Board of Directors in 2023.

KODE ETIK
Code of Conduct

Perseroan telah menyusun Pedoman Perilaku sebagai Kode Etik atau *Code of Conduct*. Kode Etik berfungsi sebagai pedoman standar perilaku bagi seluruh karyawan Perseroan dalam berinteraksi dengan pihak dalam dan pihak luar.

Kode Etik Perseroan diperkenalkan ke seluruh tingkatan di dalam Perseroan dan tertulis dalam kontrak kerja perekrutan karyawan yang harus dipahami dan ditandatangani oleh seluruh karyawan. Seluruh karyawan diharapkan untuk berperilaku sesuai nilai-nilai Perusahaan dan menerapkan Kode Etik dalam kegiatan sehari-hari.

Perseroan secara berkala melakukan evaluasi atas efektivitas Kode Etik, dan mengadakan program sosialisasi untuk mengingatkan dan menekankan penerapan kode etik.

Isi Kode Etik

Kode etik Perseroan merupakan satu himpunan komitmen yang didasarkan pada Pedoman Perilaku. Pedoman Perilaku ini berisi tentang pedoman umum atas hubungan karyawan dengan Perseroan, hubungan antar karyawan, hubungan dengan konsumen, hubungan dengan pemegang saham, hubungan dengan Pemerintah, dan hubungan dengan masyarakat.

The Company has developed a Behavioral Guidelines as a Code of Ethics or Code of Conduct. The Code of Conduct serves as a standard behavior guideline for all Company's employees in interacting with internal parties and external parties.

The Company's Code of Conduct is introduced to all levels in the Company and written in the employee recruitment work contract that must be understood and signed by all employees. All employees are expected to conduct according to the Company's values and implement the Code of Conduct in their daily activities.

The Company periodically evaluates the effectiveness of the Code of Conduct, and carries out disseminations to remind and emphasize the application of codes of conduct.

Code of Conduct Contents

The Company's Code of Conduct is a set of commitments based on the Behavioral Guidelines. This Code of Conduct contains general guidelines for employee relations with the Company, relationships between employees, relationships with consumers, shareholders, the Government, and the community.

KODE ETIK
Code of Conduct

Seluruh manajemen dan karyawan dituntut komitmennya untuk membaca dan memahami Pedoman Perilaku ini sebagai dasar penerapan perilaku yang boleh dan tidak boleh dilakukan di lingkungan Perseroan. Dengan begitu, diharapkan karyawan dapat lebih memahami bagaimana harus bersikap dan bertindak dalam upaya mengimplementasikan visi, misi, dan filosofi Perseroan.

Pedoman perilaku tersebut meliputi:
1. Integritas dalam berusaha yang merupakan bentuk kepatuhan pada peraturan yang berlaku.
2. Tidak membuat pernyataan palsu dan klaim palsu terutama terkait pemasaran dan negosiasi termasuk akun untuk biaya dan pengeluaran, kajian atas proyek tertentu dan penulisan laporan.
3. Menghindari terjadinya benturan kepentingan, terutama terkait dengan kepemilikan saham baik langsung maupun tidak langsung, *insider trading*, memakai aset Perseroan untuk kepentingan pribadi, melakukan pekerjaan lain di luar perusahaan yang berpotensi mengganggu produktivitas, dan memberikan informasi yang menguntungkan orang lain.
4. Pemberian/penerimaan hadiah, mengikuti kebijakan yang ditetapkan Perseroan, misalnya: hadiah tidak berupa uang tunai ataupun voucher dan nominal tidak lebih dari Rp500.000.
5. Tidak menerima atau melakukan suap dalam bentuk apapun.
6. Tidak melakukan penyelewengan seperti menipu, menggelapkan, memalsukan, penyalahgunaan aset, pengalihan kas, dan lain-lain.

Pemberlakuan Kode Etik

Perseroan berusaha untuk mencapai keberhasilan usaha secara berkelanjutan yang dibangun berdasarkan budaya Perusahaan dan karakter sumber daya manusia yang sesuai dengan prinsip GCG dan semangat Kode Etik Perseroan.

Tujuan dikembangkannya Kode Etik ini adalah untuk diberlakukan kepada seluruh komponen Perseroan:
1. Mengembangkan perilaku yang baik sesuai dengan standar etika yang tinggi bagi korporasi, Dewan Komisaris, Direksi, dan seluruh karyawan.
2. Mengembangkan hubungan yang baik dengan pihak eksternal berlandaskan prinsip GCG dan semangat Kode Etik Perusahaan.

Kode Etik wajib dilaksanakan secara konsisten oleh Dewan Komisaris, Direksi, dan seluruh karyawan sebagai budaya kerja dalam aktivitas operasional sehari-hari.

All management and employees shall read and understand the Code of Conduct as a basis of behavior that are allowed and prohibited within the Company. As such, the employees are expected to better understand their behaviour and action in an effort to implement the Company's vision, mission, and philosophy.

The Code of Conduct includes:
1. Business integrity which is compliance with the applicable regulations.
2. Not making false statements and false claims primarily related to marketing and negotiations, including costs and expenses, review of specific projects, and reporting.
3. Avoiding conflict of interest, particularly in relation to share ownership, either directly or indirectly, insider trading, using the Company's assets for personal interest, doing other work outside the Company that could potentially interfere with productivity, and providing information that benefits others.
4. Giving/receiving gifts, as stipulated by the Company's policy, such as: it should not be in the form of cash or vouchers and worth not more than Rp500,000.
5. Not receiving or giving any form of bribe.
6. Not committing fraud such as cheating, embezzling, piracy, misappropriation of assets, transfer of cash, and so forth.

Code of Conduct Enforcement

The Company strives to achieve business success continuously which built upon the Company's culture and human resources in accordance with GCG principles and the spirit of the Company's Code of Conduct.

The Code of Conduct development is meant to be applied to all components of the Company:
1. Develop good behavior in accordance with high ethical standards for the corporation, the Board of Commissioners, the Board of Directors, and all employees.
2. Develop good relationships with external parties based on GCG principles and Code of Conduct.

The Company's Code of Conduct shall be carried out consistently by the Board of Commissioners, Directors and all employees as a work culture in daily operational activities.

KODE ETIK
Code of Conduct

Penerapan dan Penegakan Kode Etik

Penerapan dan penegakan kode etik merupakan hal wajib yang harus dilaksanakan. Pelanggaran terhadap kode etik adalah tindakan indisipliner dan akan ditangani oleh pihak yang telah ditunjuk oleh Direksi. Setiap karyawan yang mengetahui terjadinya pelanggaran kode etik wajib melaporkan kepada pihak yang telah ditetapkan oleh Direksi tersebut dalam menangani GCG atau atasan langsung.

Kode etik berlaku bagi segenap Insan Perseroan mulai dari Dewan Komisaris, Direksi, pegawai dan individu lain yang terkait dengan bisnis Perseroan. Keberhasilan penerapan kode etik merupakan tanggung jawab dari seluruh pimpinan di lingkungan unit kerja masing-masing. Untuk itu segenap pimpinan unit memiliki tanggung jawab dalam memberikan pemahaman penerapan kode etik kepada pegawai di lingkungan unit kerja masing-masing.

Setiap insan Perseroan memiliki tanggung jawab terhadap keberhasilan penerapan kode etik dalam aktivitas sehari-hari. Salah satu bentuk tanggung jawab Perseroan adalah menyangkut kesediaan insan Perseroan untuk melaporkan setiap tindakan pegawai lain atau rekan kerja yang diyakini merupakan suatu pelanggaran kode etik dan menyampaikan setiap fakta penyimpangan yang diketahuinya. Perseroan memberikan sanksi yang tegas dan konsisten terhadap pelanggaran pedoman kode etik.

Sanksi atas Pelanggaran

Adapun Jenis sanksi Terhadap pelanggaran tata tertib Perseroan, yaitu:

1. Setiap karyawan yang melakukan pelanggaran terhadap tata tertib Perseroan, pelanggaran hukum atau merugikan Perseroan akan dikenakan sanksi/tindakan dari perusahaan berupa teguran atau peringatan atau skorsing atau pemutusan hubungan kerja yang dilaksanakan sesuai dengan prosedur UU No. 13 Tahun 2003 dengan pedoman pelaksanaannya sesuai dengan peraturan perundangan yang berlaku.
2. Perseroan menetapkan jenis sanksi terhadap pelanggaran dengan urutan sebagai berikut:
   a. Teguran Lisan
   b. Surat Peringatan I, II, III
   c. Pembebasan Tugas Sementara (skorsing)
   d. Pemutusan Hubungan Kerja
3. Sanksi pelanggaran tidak harus diberikan menurut urutan di atas, tetapi berdasarkan pertimbangan atas jenis, frekuensi, unsur kesengajaan, bobot dan dampak pelanggaran tersebut.

Code of Conduct Implementation and Enforcement

The application and enforcement of code of conduct is mandatory. Violations of code of conduct will be given disciplinary actions and will be handled by parties appointed by the Board of Directors. Every employee who is aware of a code of conduct violation must report to the party determined by the Board of Directors in handling GCG or direct supervisors.

Code of conduct applies to all Company's employees from the Board of Commissioners, Board of Directors, employees and other individuals related to the Company's business. The successful implementation of code of conduct is the responsibility of all managers in the respective unit. To that end, all unit managers have a responsibility to provide an understanding of code of conduct practices to employees in their respective units.

Every member of the Company has a responsibility for the successful implementation of the code of conduct in daily activities. One form of the Company's responsibility is the willingness of the Company's employees to report on the actions of other employees or coworkers which are believed to constitute a violation of the code of ethics and convey any facts of the deviation. The Company provides strict and consistent sanctions against violations of the code of conduct.

Violations Sanctions

The types of sanctions against violations of the Company's code of conduct are as follows:

1. Every employee who violates the Company's code of conduct, violates the law or harms the Company will be subject to sanctions/actions from the Company through a warning or suspension or termination of employment carried out in accordance with the procedures of Law No. 13 of 2003 with the implementation guidelines in accordance with prevailing laws and regulations.
2. The Company determines the types of sanctions for violations in the following order:
   a. Oral Warning
   b. Warning Letters I, II, III
   c. Temporary Duty Exemption (suspension)
   d. Work Termination
3. Violation sanctions do not have to be given in the order above, but based on consideration of the type, frequency, intentional, weight and impact of the violation.

KODE ETIK
Code of Conduct

4. Setiap Surat peringatan berlaku untuk jangka waktu 6 (enam) bulan. Apabila Surat Peringatan dikeluarkan dan telah melampaui jangka waktu 6 (enam) bulan tanpa disusul pengeluaran Surat peringatan atau tindakan hukuman berikutnya, maka isi Surat Peringatan yang dikeluarkan tersebut dianggap sudah tidak berlaku lagi.

Jumlah Pelanggaran Kode Etik

Selama tahun buku 2023, tidak terdapat pelanggaran kode etik yang terjadi di Perseroan.

4. Each warning letter is valid for a period of 6 (six) months. If the Warning Letter is issued and has exceeded a period of 6 (six) months without the subsequent issuance of a warning letter or punishment, then the contents of the Warning Letter issued are deemed invalid.

Code of Conduct Violations

During fiscal year 2023, there were no violations of code of conduct in the Company.

PROGRAM ESOP/MSOP
ESOP/MSOP Programs

Pada tahun 2023 Perseroan tidak memiliki program opsi pembelian saham Perseroan yang diberikan kepada manajemen dan karyawan (Management and/or Employee Stock Ownership Program/MESOP).

In 2023, the Company does not have Management and/or Employee Stock Ownership Program (MESOP) granted to management and/or employees.

KEBIJAKAN PENGUNGKAPAN INFORMASI KEPEMILIKAN SAHAM
Shareholding Information Diclosure Policy

Berdasarkan Peraturan Otoritas Jasa Keuangan No. 11/POJK.04/2017 tentang Laporan Kepemilikan atau Setiap Perubahan Kepemilikan Perusahaan Terbuka, setiap anggota Dewan Komisaris dan Direksi diwajibkan untuk menyampaikan informasi kepada Perseroan mengenai kepemilikan dan setiap perubahan kepemilikannya atas saham Perseroan paling lambat 3 hari kerja setelah terjadinya transaksi. Selanjutnya, Perseroan menyampaikan laporan kepada Otoritas Jasa Keuangan atas transaksi tersebut paling lambat 10 hari sejak terjadinya transaksi. Terkait hal tersebut, Perseroan telah menyampaikan laporan bulanan atas kepemilikan saham anggota Dewan Komisaris dan Direksi selama 2023 melalui e-reporting kepada Otoritas Jasa Keuangan dan Bursa Efek Indonesia. Informasi mengenai kepemilikan saham oleh Direksi dan Dewan Komisaris tersedia di halaman 57 Laporan Tahunan 2023.

Based on Financial Services Authority Regulation No. 11/POJK.04/2017 on Report of Ownership or Any Changes in Ownership of Public Company, each member of the Board of Commissioners and Board of Directors must submit information to the Company regarding ownership and any changes of such ownership of the Company's shares no later than 3 business days after the transaction occurs. Subsequently, the Company submits a report to the Financial Services Authority on such transaction no later than 10 days after the transaction occurs. Regarding such matter, the Company has submitted a monthly report on the share ownership of members of the Board of Commissioners and Board of Directors for the year 2023 through e-reporting to the Financial Services Authority and the Indonesia Stock Exchange. Information regarding share ownership by the Board of Directors and Board of Commissioners is available on page 57 of the 2023 Annual Report.

SISTEM PELAPORAN PELANGGARAN

Whistleblowing System (WBS)

Perseroan telah mengembangkan dan menerapkan Sistem Pelaporan Pelanggaran melalui Kebijakan dan Prosedur Pelaporan Pelanggaran (*Whistleblowing Policy*). Sistem Pelaporan Pelanggaran bertujuan untuk membangun loyalitas pada Perusahaan dan menciptakan iklim kerja yang kondusif, dengan mendorong pelaporan terhadap hal maupun tindakan yang dapat membawa kerugian finansial maupun non-finansial pada Perusahaan, termasuk yang dapat merusak nama baik dan citra Perusahaan.

Sosialisasi WBS

Peraturan dan Penerapan terhadap Sistem Pelaporan Pelanggaran ini disosialisasikan dan dievaluasi secara berkelanjutan kepada seluruh karyawan Perseroan & unit bisnis, dan secara berkala dilaksanakan pemutakhiran/ penyempurnaan Sistem Pelaporan Pelanggaran ini dalam rangka perbaikan berkelanjutan sesuai dengan perkembangan bisnis Perseroan.

Langkah-langkah yang ditempuh Perseroan diantaranya:

1. Perseroan melakukan tahapan sosialisasi, implementasi dan evaluasi *Whistleblowing System* secara berkesinambungan.

2. Kegiatan sosialisasi dilakukan secara berkesinambungan terhadap pihak internal maupun eksternal Perseroan. Sosialisasi terhadap pihak internal akan dititikberatkan pada adanya pemahaman, timbulnya kesadaran dan kebutuhan untuk menerapkan GCG secara konsisten. Sosialisasi kepada pihak eksternal ditujukan untuk memberikan pemahaman tentang cara kerja yang berlaku di Perseroan sesuai dengan prinsip GCG.

3. Implementasi *Whistleblowing System* dilaksanakan secara konsisten dengan komitmen penuh dari seluruh jajaran Perseroan dan dukungan dari seluruh pemangku kepentingan lainnya.

4. Perseroan melakukan evaluasi terhadap *Whistleblowing System*. Evaluasi ini ditujukan untuk mengetahui dan mengukur kesesuaian *Whistleblowing System* dengan kebutuhan Perseroan serta efektivitas dari program implementasi yang telah dilaksanakan. Berdasarkan hasil evaluasi tersebut, perbaikan maupun pengembangan *Whistleblowing System* dan program implementasinya akan dilakukan secara berkesinambungan.

The Company has developed and implemented the Whistleblowing System through the Policies and Procedures concerning the Implementation of Whistleblowing Policy. The Whistleblowing System is intended to build loyalty to the Company and create conducive working environment. This is done by whistleblowing towards matters that may cause financial or non-financial losses to the Company, including those with the potential to damage the Company's reputation and image.

WBS Socialization

The Regulation and Implementation on Whistleblowing System is disseminated and evaluated in a sustainable manner to all employees of the Company. The Whistleblowing System advancement/refinement is periodically conducted for sustainability based on the Company's business development.

The Company has taken the following steps:

1. The Company constantly conducts socialization, implementation and evaluation on Whistleblowing System.

2. The socialization activity is carried out in a sustainable manner to the Company's internal or external parties. The socialization for the internal party focuses on instilling an understanding, awareness and requirements to implement consistent GCG. The socialization to the external party is intended to instill an understanding of the Company's applicable frameworks in accordance with GCG principles.

3. Whistleblowing System is consistently implemented with full commitment from all elements of the Company and supported by the other stakeholders.

4. The Company evaluates the Whistleblowing System. The evaluation is intended to acknowledge and measures the appropriateness of Whistleblowing System according the Company's needs as well as the effectiveness of implementation programs. Based on the results, improvement and development of Whistleblowing System and its implementation programs are conducted in a sustainable manner.

SISTEM PELAPORAN PELANGGARAN
Whistleblowing System (WBS)

Jenis Pelanggaran yang Dapat Dilaporkan

Jenis pelanggaran mencakup pelaporan terhadap perbuatan pelanggaran antara lain namun tidak terbatas pada:

a. Tindakan mencuri, menggelapkan, menyalahgunakan, dan/ atau merusak aset Perseroan.

b. Korupsi, kolusi, dan nepotisme.

c. Penyuapan dan/atau penerimaan/pemberian hadiah (gratifikasi).

d. Benturan kepentingan.

e. Pelanggaran terhadap peraturan Perseroan, kode etik, dan peraturan perundang-undangan yang berlaku.

f. Bentuk tindakan lainnya yang merugikan Perseroan baik secara langsung maupun tidak langsung baik secara materi maupun reputasi.

Pelapor memberikan indikasi awal yang dapat dipertanggungjawabkan meliputi:

a. Masalah atau perbuatan yang diadukan
b. Pihak yang terlibat
c. Lokasi kejadian
d. Waktu kejadian
e. Kronologis kejadian
f. Keterangan lainnya

Penyampaian Laporan Pelanggaran

Penyampaian Laporan Pelanggaran WBS Perseroan yang diatur dalam Kebijakan dan Prosedur *Whistleblower,* adalah sebagai berikut:

1. Setiap orang dapat melaporkan dugaan penyimpangan atau pelanggaran hukum yang dapat merugikan Perusahaan, pelanggan, pemegang saham, karyawan, investor, atau masyarakat secara luas.
2. Pelaporan dapat disampaikan dalam bentuk tulisan, telepon, atau secara langsung. Namun, dianjurkan agar dibuat dalam bentuk tulisan, sehingga isu yang disampaikan dapat dipahami secara benar.
3. Setiap individu dianjurkan untuk mengungkapkan identitas diri, walaupun bukan suatu kewajiban.
4. Semua pelaporan harus dikirimkan langsung kepada semua atau salah satu anggota Komite *Whistleblower*.
5. Apabila pelaporan disampaikan melalui email, disarankan menggunakan judul 'Perseroan *Whistleblower*' untuk memudahkan identifikasi.

Types of Violation that Can Be Reported

Actions that can be reported include but are not limited to:

a. Stealing, embezzling, abusing, and/or damaging the Company's assets.
b. Corruption, collusion, and nepotism.
c. Bribery and/or taking/giving gifts (gratification).
d. Conflict of interest.
e. Violations of the Company's regulations, code of conduct, and applicable laws and regulations.
f. Other actions that adversely impact the Company, directly or indirectly, on monetary or reputation.

The whistleblower provides an early indication with accountability, covering:

a. Problem or action being complained
b. Parties involved
c. Location of incident
d. Time of incident
e. Chronology of incident
f. Other details

Submission of Violation Report

Submission of the Company WBS Violation Report is set forth in Whistleblower Policies and Procedures, as follows:

1. Anyone may report alleged irregularities or breaches of law that may harm the Company, its customers, shareholders, employees, investors, or the public at large.
2. Reporting may be submitted in writing, by phone, or in person. However, it is recommended that it be made in writing. This way, the issues conveyed can be well understood.
3. Every individual is encouraged to reveal his or her identity, although not an obligation.
4. All reports should be sent directly to all or one of the members of the Whistleblower Committee.
5. In the event that the report is submitted via email, it is recommended to use the title 'Whistleblower Company' to simplify identification.

SISTEM PELAPORAN PELANGGARAN
Whistleblowing System (WBS)

6. Meskipun seorang *Whistleblower* tidak diharapkan untuk membuktikan kebenaran dari dugaan, namun ia harus menunjukan adanya alasan yang kuat yang mendukung kekhawatirannya atas pelanggaran/ dugaan pelanggaran.

Perlindungan Bagi Whistleblower

Untuk memelihara stabilitas dan situasi kondusif, Sistem Pelaporan Pelanggaran harus memberikan fasilitas perlindungan (*whistleblower protection*) kepada Pelapor. Perlindungan kepada pelapor pengaduan pelanggaran meliputi:

a. Fasilitas saluran pelaporan yang independen, bebas dan rahasia;

b. Jaminan kerahasiaan identitas Pelapor;

c. Perlindungan atas tindakan balasan dari Terlapor maupun dari Perseroan dan juga perlindungan lainnya sebatas kemampuan Perseroan;

d. Jaminan perlindungan yang diberikan oleh *Whistleblowing Officer* Perseroan kepada Pelapor.

e. Perlindungan atas tindakan balasan dari Terlapor dan juga perlindungan lainnya sebatas kemampuan Perseroan.

Pengelolaan WBS

Pengelolaan WBS Perseroan dilaksanakan oleh Unit Audit Internal, bekerja sama dengan tim SDM dan/atau Legal. Atas pengaduan yang masuk, Auditor Internal akan mencari bukti-bukti baik melalui pelapor maupun melalui pihak-pihak terkait pada saat audit regular atau audit investigasi dilakukan. Hasil audit maupun investigasi audit disampaikan kepada Direktur Utama dan Komite Audit. Jika terbukti terjadi pelanggaran, maka tim SDM dan/atau Legal akan menangani lebih lanjut sesuai dengan peraturan yang berlaku.

Media Pelaporan

Pengaduan atas dugaan pelanggaran pedoman perilaku dapat dilaporkan melalui *email* di *wbs.kapitalindonesia@mncgroup.com.*

Laporan WBS Tahun 2023

Tahun 2023 tidak terdapat laporan pelanggaran yang diterima melalui WBS.

6. Although a Whistleblower is not expected to prove the validity of the allegations, the whistleblower must provide a strong case supporting his or her concern of a violation/ alleged offense.

Whistleblower Protection

To maintain stability and conducive environment, Whistleblowing System shall provide whistleblower with the protection. The protection to the whistleblowers covers the following:

a. Independent, free and confidential reporting facilities;

b. Whistleblowers' identity confidentiality guarantee;

c. Protection against retaliation from the Offenders or the Company as well as the other protections within the ability of the Company;

d. Protection guarantee provided by the Company's Whistleblowing Officer to the Whistleblowers.

e. The protection on the retaliation from the Offenders as well as other means of protections within the Company's ability.

WBS Management

The management of the Company's WBS is carried out by the Internal Audit Unit, in collaboration with the HR and/or Legal team. Upon incoming complaints, the Internal Auditor will look for evidence either through the whistleblowers or through related parties when a regular audit or investigative audit is conducted. Audit results and audit investigations are submitted to the President Director and the Audit Committee. If a violation is proven, then the HR and/or Legal team will handle it further in accordance with applicable regulations.

Reporting Media

Complaints for alleged violations of the code of conduct can be reported via email at *wbs.kapitalindonesia@mncgroup.com*.

WBS Report in 2023

Throughout 2023, there was no any violation reported through WBS.

KEBIJAKAN ANTI KORUPSI

Anti Corruption Policy

Perseroan menyatakan kesungguhan dan komitmen penuh untuk mendukung pemberantasan tindak pidana korupsi di lingkungan usaha Perseroan. Pedoman penyelenggaraan pemberantasan tindak pidana korupsi di Perseroan mengacu pada Undang-Undang No. 20 Tahun 2001 tentang Perubahan atas Undang-Undang No. 31 Tahun 1999 tentang Pemberantasan Tindak Pidana Korupsi. Perseroan telah menginternalisasi aturan tersebut dalam Kode Etik Perseroan dan Sistem Pengendalian Internal Perseroan. Panduan ini disosialisasikan secara berkala melalui Internal Memorandum dari Manajemen serta berbagai kegiatan lain, seperti seminar / webinar, sosialisasi, rapat kerja, serta konseling/coaching.

The Company expresses its strong will and full commitment to support the eradication of corruption within the Company. The guidelines for the implementation of corruption eradication at IIF refer to Law No. 20 of 2001 concerning Amendments to Law No. 31 of 1999 concerning the Eradication of Criminal Acts of Corruption. The Company has internalized these regulations in its Code of Ethics and Internal Control System. These guidelines are disseminated periodically through an Internal Memorandum from Management and various other activities, such as seminar/webinar, disseminations, work meetings, and counseling/coaching.

Pada tahun 2023, Perseroan dan/atau anak usaha telah mengadakan maupun mengikuti berbagai pelatihan /sosialisasi anti korupsi, Anti Pencucian Uang dan Pencegahan Pendanaan Terorisme (APU PPT), diantaranya:

In 2023, the Company and/or its subsidiaries have held or participated in various anti-corruption, Anti-Money Laundering and Countering Financing of Terrorism (AML and CFT) training/socialization, including:

Unit Bisnis Business Unit	Tanggal Date	Penyelenggara Organizer	Tema Topic
MNC Life	27 Maret March 27	MNC Life	Refresh E-learning Anti-Fraud
	8-9 Mei May 8-9	OJK	Role of Financial Service Sector on Countering The Financing of Terrorism
	15 Mei May 15	OJK	Knowledge Sharing "Memahami dan Mencegah Fraud dan Tindak Pidana Perasuransian" Knowledge Sharing "Understanding and Preventing Fraud and Insurance Crime"
	3 Agustus August 3	OJK	Waspada Modus Penipuan Gaya Baru Beware of New Style Fraud Modes
	28 November November 28	MNC Life	Refresh e-learning dan e-quiz APU PPT untuk karyawan Refresh e-learning and AML/CFT e-quiz for employees
MNC Leasing	8 – 9 Mei May 8-9	OJK	Role of Financial Service Sector on Countering the Financing of Terrorism
	6 Juli July 6	OJK	Sosialiasi POJK No 8 Tahun 2023 tentang Penerapan APUPPT dan PPSPM di Sektor Jasa Keuangan Socialization of financial services authority regulations No.8 / 2023 concerning Implementation of the AML CFT WMD Proliferation Programs in SJK
	8 Desember December 8	MNC Leasing	Pelatihan APUPPT PPSPM AML CFT WMD Proliferation Programs
MNC Finance	15 Juni June 15	MNC Finance	Induction Traning – Anti Pencucian Uang dan Pencegahan Pendanaan Terorisme Induction Training- AML CFT
	6 Juli July 6	OJK	Webinar Sosialisasi POJK Nomor 8 Tahun 2023 tentang Penerapan Program APU PPT dan PPPSPM di Sektor Jasa Keuangan Socialization of financial services authority regulations No.8 / 2023 concerning Implementation of the AML CFT WMD Proliferation Programs in SJK
	17 September September 17	MNC Finance	Rakernas Operation Head - Risk Awareness & APU PPT National Working Meeting (Rakernas) Operation Head - Risk Awareness & AML/CFT

Unit Bisnis Business Unit	Tanggal Date	Penyelenggara Organizer	Tema Topic
MNC Bank	17 Januari January 17	OJK	Webinar: Tren Perbankan di Tahun 2023 Webinars: Banking Trends in 2023
	25-26 Januari January 25-26	FKDKP dan PPATK	Training Identifikasi Transaksi Keuangan Mencurigakan dan Penentuan Tindak Pidana Asal Training on Identification of Suspicious Financial Transactions and Determination of Predicate Criminal Acts
	2 Februari February 2	OJK Institute	Webinar: Implementasi Artificial Intelligence di Industri Jasa Keuangan Webinars: Implementing Artificial Intelligence in the Financial Services Industry
	15-16 Maret March 15-16	PPATK	Training Program Mentoring Berbasis Risiko TPPU dan TPPT pada Korporasi dan NPO/Ormas Disalahgunakan sebagai Sarana Pendanaan Terorisme Training Program Mentoring Risk Based of AML & CFT for Corporations and NPOs/Organizations Abused as a Means of Terrorism Funding
	4 April April 4	PPATK	Seminar: Gerakan Nasional 21 Tahun Rezim APU & PPT: Peran Strategis Profesi Analis Transaksi Keuangan Dalam Mengungkap Kejahatan Keuangan Berisiko Tinggi National Movement Seminar 21 th of the AML & CFT Regime: The Strategic Role of the Financial Transaction Analyst Profession in Revealing High Risk Financial Crimes
	6 April April 6	OJK	Anti-Money Laundering in Digital Era: Lesson Learned from Selected Countries Anti-Money Laundering in Digital Era: Lesson Learned from Selected Countries
	8 Mei May 8	OJK dan UNODC	Webinar Role of Financial Service Sector on Countering The Financing of Terrorism Regime Webinars: Anti-Money Laundering and Countering Financing of Terrorism (AML and CFT)
	15 Mei May 15	OJK	Undangan Rapat Dengar Pendapat atas Rancangan Peraturan OJK, APU PPT & PPPSPM di Sektor Jasa keuangan Invitation to Hearing Meeting on Draft OJK, AML CFT WMD Proliferation Regulations in the Financial Services Sector
	17 Mei May 17	FKDKP, OJK, PPATK, KPU	Webinar: Pencegahan dan Pemberantasan TPPU dalam PEMILU dan PILKADA Webinars: Prevention and Eradication of AML in Elections and Regional Head Elections
	6 Juli July 6	OJK	Webinar: Sosialisasi POJK Nomor 8 Tahun 2023 Tentang Penerapan Program APU PPT dan PPPSPM di SJK Webinars: Socialization of financial services authority regulations No.8 / 2023 concerning Implementation of the AML CFT WMD Proliferation Programs in SJK
	27 & 31 Juli July 27 & 31	MNC Bank	Training Anti Pencucian Uang, Pencegahan Pendanaan Terorisme, dan Pencegahan Pendanaan Proliferasi Senjata Pemusnah Massal (APU, PPT dan PPPSPM) Anti-Money Laundering, Countering Financing of Terrorism & WMD Proliferation (AML, CFT, WMD) Training
	3 Agustus August 3	OJK Institute	Webinar: Waspada Modus Penipuan Gaya Baru Webinars: Beware of New Style Fraud Modes
	28 Agustus August 28	OJK	Sosialisasi Penerapan Program APU PPT dan PPSPM dan Pengembangan Sistem Informasi Program APU PPT (SIGAP) Socialization of the Implementation of the AML CFT WMD Proliferation Programs and Development of the AML-CFT Program Information System (SIGAP)

KEBIJAKAN ANTI KORUPSI
Anti Corruption Policy

Unit Bisnis Business Unit	Tanggal Date	Penyelenggara Organizer	Tema Topic
	7 September September 7	PPATK	Bimbingan Teknis : Training for Trainer terkait penerapan program APU PPT PPSPM Technical Guidance: Training for Trainers related to the implementation of the AML CFT WMD Proliferation program
	11 September September 11	OJK	Focus Group Discussion (FGD) Penerapan Pencegahan Pendanaan Proliferasi Senjata Pemusnah Massal (PPPSPM) dan Pencegahan Pendanaan Terorisme (PPT) Focus Group Discussion (FGD) Implementation of Prevention of Funding for the Proliferation of Weapons of Mass Destruction (WMD Proliferation) and Prevention of Terrorism Financing (PPT)
	19 Oktober October 19	PPATK	Sosialisasi Penguatan Kerangka Hukum Terkait Pencegahan dan Pemberantasan Pendanaan Proliferasi Senjata Pemusnah Massal Socialization of Strengthening the Legal Framework Related to Preventing and Eradicating Funding for the Proliferation of Weapons of Mass Destruction
	1 November November 1	PPATK	Diseminasi Hasil Penilaian Indeks Efektivitas Kinerja dalam Upaya Pencegahan dan Pemberantasan TPPU/TPPT PPATK Tahun 2023 kepada Penyedia Jasa Keuangan Dissemination of Performance Effectiveness Index Assessment Results in Efforts to Prevent and Eradicate AML-CFT PPATK in 2023 to Financial Service Providers
MNC Asuransi Indonesia	6 Juli July 6	OJK	Webinar: Sosialisasi POJK Nomor 8 Tahun 2023 Tentang Penerapan Program APU PPT dan PPPSPM di SJK Webinars: Socialization of financial services authority regulations No.8 / 2023 concerning Implementation of the AML CFT WMD Proliferation Programs in Financial Services Sector
	25 Agustus August 25	OJK	Sosialisasi Program APU, PPT & PPPSPM dan Pengembangan SIGAP Socialization of the Implementation of the AML CFT WMD Proliferation Programs and Development of the AML-CFT Program Information System (SIGAP)
	11 September September 11	OJK	FGD Penerapan Pencegahan Pendanaan Proliferasi dan Pencegahan Pendanaan Terorisme Focus Group Discussion (FGD) Implementation of Prevention of Funding for the Proliferation of Weapons of Mass Destruction (WMD Proliferation) and Prevention of Terrorism Financing (PPT)
	8 November November 8	MNC Insurance	Sosialisasi tentang Penerapan Program APU, PPT dan PPPSPM AML CFT WMD Proliferation Programs
	24 November November 24	OJK	Diskusi POJK Nomor 8 tahun 2023 FGD concerning financial services authority regulations No.8 / 2023
	5 Desember December 5	OJK	Sosialisasi Pencegahan Tindak Pidana Sektor Jasa Keuangan kepada Pelaku Usaha Jasa Keuangan Sektor Industri Keuangan Non-Bank Socialization of Prevention of Financial Services Sector Crimes to Financial Services Business Actors in the Non-Bank Financial Industry Sector
	14 Desember December 14	OJK	Sosialisasi Sectoral Risk Assessment TPPU/TPPT/PPSPM di Sektor Jasa Keuangan Socialization of Sectoral Risk Assessment of AML CFT WMD in the Financial Services Sector
MNC Teknologi Nusantara	24 November November 24	MNC Teknologi Nusantara	Pelatihan Anti Pencucian Uang dan Pencegahan Pendanaan Terorisme (APU PPT) Anti-Money Laundering and Countering Financing of Terrorism (AML and CFT)

KEBIJAKAN ANTI KORUPSI
Anti Corruption Policy

Unit Bisnis Business Unit	Tanggal Date	Penyelenggara Organizer	Tema Topic
MNC Sekuritas	4 April April 4	AATKI	Manifesting Professional AML/CFT Analyst as Strategic Work in Indonesia
	6 Juni June 6	OJK	Implementasi Customer Due Diligence Calon Nasabah di Sektor Pasar Modal Implementation of Customer Due Diligence for Prospective Customers in the Capital Market Sector
	29 Agustus August 29	PPATK	Diseminasi SRA TPPT 2023 Dissemination of SRA TPPT 2023
	11 September September 11	OJK	Tindak Lanjut Terhadap Daftar Pendanaan Proliferasi Senjata Pemusnah Massal dan Daftar Terduga Teroris dan Organisasi Teroris Implementation of Prevention of Funding for the Proliferation of Weapons of Mass Destruction (WMD Proliferation) and Prevention of Terrorism Financing (PPT)
	20 September September 20	MKAP	Seminar Fraud Anticipation & Mitigation Fraud Anticipation & Mitigation Seminar
	14 Desember December 14	OJK	Langkah-langkah dalam mendukung dan memastikan peran aktif Sektor Jasa Keuangan Dalam Penanganan Pengamanan Aset Hasil Tindak Pidana melalui Penerapan Program APU-PPT dan PPSPM. Steps in supporting and ensuring the active role of the Financial Services Sector in Handling the Safeguarding of Assets Proceeds of Crime through the Implementation of the AML CFT WMD Proliferation Programs
	22-31 Desember December 22-31	Internal	Penerapan Program APU, PPT dan PPSPM Implementation of AML CFT WMD Proliferation Programs
MNC Asset Management	6 April April 6	OJK	Webinar OJK Institute: *Anti-Money Laundering in Digital Era: Lesson Learned from Selected Countries*
	8-9 Mei May 8-9	OJK & UNODC	Webinar OJK & *United Nations Office on Drugs and Crime (UNODC): Role of Financial Service Sector on Countering The Financing of Terrorism Regime*
	6 Juli July 6	OJK	Sosialisasi POJK No.8 Tahun 2023 Tentang Penerapan Pencegahan Anti Pencucian Uang, Pencegahan Pendanaan Terorisme Dan Pencegahan Pendanaan Proliferasi Senjata Pemusnah Massal DI Sektor Jasa Keuangan Socialization of POJK No.8 of 2023 concerning the Implementation of Anti-Money Laundering Prevention, Prevention of Terrorism Financing and Prevention of Funding for the Proliferation of Weapons of Mass Destruction in the Financial Services Sector
	28 Agustus August 28	OJK	
	11 September September 11	OJK	*Forum Group Discussion* OJK – Penerapan Pendanaan Proliferasi Senjata Pemusnah Massal (PPPSPM) dan Pencegahan Pendanaan Terorisme (PPT) OJK Group Discussion Forum – Implementation of Funding for the Proliferation of Weapons of Mass Destruction (PPPSPM) and Prevention of Terrorism Financing (PPT)
	7 November November 7	PPATK	*4TH Legal Forum* "Urgensi Regulatory Technology dan Digital Evidence Dalam Mendukung Efektivitas Penegakan Hukum Tindak Pidana Pencucian Uang dan Tindak Pidana Pendanaan Terorisme," 4th Legal Forum "The Urgency of Regulatory Technology and Digital Evidence in Supporting the Effectiveness of Law Enforcement for Money Laundering Crimes and Terrorism Financing Crimes,"
	14 Desember December 14	PPATK	Diseminasi PPATK "*Securing* Hasil Tindak Pidana Lintas Batas Negara Melalui Implementasi Regulasi Mengenai Penundaan, Penghentian, dan Pemblokiran Transaksi," Dissemination of PPATK "Securing the Proceeds of Crime Across National Borders Through the Implementation of Regulations Concerning Postponement, Termination and Blocking of Transactions,"

KEBIJAKAN ANTI KORUPSI
Anti Corruption Policy

Penerapan Pedoman Tata Kelola Perusahaan Terbuka

Perseroan telah memenuhi rekomendasi sesuai Peraturan Jasa Keuangan (POJK) Nomor 21/ POJK.04/2015 tentang Penerapan Pedoman Tata Kelola Perusahaan Terbuka dan Surat Edaran Otoritas Jasa Keuangan (SEOJK) Nomor 32/SEOJK.04/2015 tentang Pedoman Tata Kelola Perusahaan Terbuka.

Pedoman Tata Kelola mencakup 5 aspek, 8 prinsip dan 25 rekomendasi penerapan aspek dan prinsip tata kelola perusahaan yang baik. Rekomendasi penerapan aspek dan prinsip tata kelola perusahaan yang baik dalam Pedoman Tata Kelola adalah standar penerapan aspek dan prinsip tata kelola perusahaan yang baik yang harus diterapkan Perseroan untuk mengimplementasikan prinsip tata kelola dengan pendekatan "*comply or explain*". Adapun uraian penerapannya, dapat disampaikan sebagai berikut:

Implementation of Governance Guidelines for Public Company

The Company has fulfilled the recommendations in accordance with the FSA regulation (POJK) No. 21/ POJK.04/2015 concerning the Implementation of Governance Guidelines for Public Companies and the FSA Circular (SEOJK) No. 32/SEOJK.04/2015 concerning the Guidelines for Governance of Public Companies.

Governance guidelines cover 5 aspects, 8 principles and 25 recommendations for the implementation of aspects and principles related to good corporate governance. Recommendations for the implementation of these aspects and principals are the set standards the Company must follow in order to apply governance principles with the "comply or explain" approach. The description of its implementation can be conveyed as follows:

PEDOMAN TATA KELOLA PERUSAHAAN TERBUKA CORPORATE GOVERNANCE GUIDELINE OF PUBLIC COMPANY	PENERAPAN DI MNC KAPITAL IMPLEMENTATION IN MNC KAPITAL
A. HUBUNGAN PERUSAHAAN TERBUKA DENGAN PEMEGANG SAHAM DALAM MENJAMIN HAK-HAK PEMEGANG SAHAM RELATIONSHIP OF PUBLIC COMPANY WITH THE SHAREHOLDERS IN ENSURING THE SHAREHOLDERS' RIGHTS	
Prinsip 1 / Principle 1 **Meningkatkan Nilai Penyelenggaraan Rapat Umum Pemegang Saham (RUPS)** Improving the Value of General Meeting of Shareholders (GMS)	
1. 1 Perusahaan Terbuka memiliki cara atau prosedur teknis pengumpulan suara (*voting*) baik secara terbuka maupun tertutup yang mengedepankan independensi, dan kepentingan pemegang saham. Public company has technical procedures for opened or closed voting that promote independency and shareholders' interest.	Perseroan memiliki dan telah menerapkan prosedur teknis pengumpulan suara *(voting)* dengan cara terbuka dan dengan cara tertutup. Untuk pengumpulan suara dengan cara tertutup dilakukan dengan membagikan formulir surat suara sebelum RUPS dimulai. Sehingga pada saat ada hal-hal yang memerlukan pengumpulan suara, maka independensi, kebebasan bersuara, dan kerahasiaan tetap terjaga. The Company has implemented technical voting procedures in an open and closed manner. For the gathering of votes in a closed manner, ballot forms are distributing before the GMS begins. Thereby when there are decisions requiring a vote, independence, freedom of speech, and secrecy are maintained.
1. 2 Seluruh anggota Direksi dan anggota Dewan Komisaris Perusahaan Terbuka hadir dalam RUPS Tahunan. All members of the Board of Directors (BOD) and Board of Commissioners (BOC) are present at Annual GMS.	Seluruh anggota Direksi dan anggota Dewan Komisaris hadir dalam RUPS Tahunan kecuali karena satu dan lain hal berhalangan hadir, maka akan mendelegasikan tugas kepada anggota Direksi atau anggota Dewan Komisaris yang hadir untuk mewakili dalam menjawab pertanyaan yang diajukan oleh Pemegang Saham. All members of the Board of Directors and members of the Board of Commissioners are present at the Annual General Meeting of Shareholders, and if there is a reason they are unable to attend, they shall delegate the duties to members of the Board of Directors or members of the Board of Commissioners who are present to represent them in answering the questions posed by the shareholders.
1. 3 Ringkasan risalah RUPS tersedia dalam Situs Web Perusahaan Terbuka paling sedikit selama 1 (satu) tahun. Summary of GMS Minutes is available on public company's website by no less than 1 (one) year.	Perseroan telah membuat ringkasan risalah RUPS dalam bahasa Indonesia dan bahasa asing (minimal dalam bahasa Inggris), serta diumumkan 2 (dua) hari kerja setelah RUPS diselenggarakan kepada masyarakat, yang salah satunya melalui Situs Web Perseroan. Ringkasan risalah RUPS tersedia dalam Situs Web Perseroan paling sedikit selama 1 (satu) tahun. The Company takes minutes of the GMS in Indonesian and foreign languages (minimum in English), and they are published in 2 (two) working days after the General Meeting of Shareholders held to the public, through the Company's Website. Summaries of the GMS minutes are available on the Company Website for at least 1 (one) year.

PEDOMAN TATA KELOLA PERUSAHAAN TERBUKA CORPORATE GOVERNANCE GUIDELINE OF PUBLIC COMPANY		PENERAPAN DI MNC KAPITAL IMPLEMENTATION IN MNC KAPITAL
Prinsip 2 / Principle 2. **Meningkatkan Kualitas Komunikasi Perusahaan Terbuka dengan Pemegang Saham atau Investor** Improving Communication Quality of public company with Shareholders or Investors		
2. 1	Perusahaan Terbuka memiliki suatu kebijakan komunikasi dengan pemegang saham atau investor. Public company has a communication policy with shareholders or investors.	Perseroan telah menerbitkan kebijakan komunikasi dengan Pemegang Saham atau investor. Perseroan menyediakan akses dan kemudahan informasi bagi para pemangku kepentingan mengenai perkembangan Perseroan melalui media komunikasi seperti Siaran Pers, *Corporate Update Booklet*, situs situs web Perseroan, serta pengumuman pada surat kabar dan situs web Bursa Efek Indonesia terkait laporan keuangan, aksi korporasi dan keterbukaan informasi lainnya sesuai dengan ketentuan yang berlaku. The Company has a communication policy for shareholders or investors. The Company provides access and ease of information to stakeholders regarding the Company's development through media such as Press Releases, Corporate Update Booklets, Company website, and announcements in newspapers and on the Indonesia Stock Exchange website related to financial statements, corporate actions and other information disclosure according to applicable terms.
2. 2	Perusahaan Terbuka mengungkapkan kebijakan komunikasi Perusahaan Terbuka dengan pemegang saham atau investor dalam situs web. Public company discloses its communication policy with shareholders or investors in website.	Perseroan telah mengungkapkan kebijakan komunikasi dengan para pemegang saham atau investor pada situs web Perseroan. The Company has disclosed its communications policy with its shareholders or investors on the Company's website.
B. FUNGSI DAN PERAN DEWAN KOMISARIS THE BOARD OF COMMISSIONERS' FUNCTION AND ROLE		
Prinsip 3 / Principle 3 **Memperkuat Keanggotaan dan Komposisi Dewan Komisaris** Strengthening the Membership and Composition of Board of Commissioners		
3. 1	Penentuan jumlah anggota Dewan Komisaris mempertimbangkan kondisi Perusahaan Terbuka. Determination of number of the BOC members shall consider the condition of the public company.	Penentuan jumlah anggota Dewan Komisaris mempertimbangkan kondisi Perusahaan Terbuka dan mengacu pada POJK 33/POJK.04/2014 tentang Direksi dan Dewan Komisaris Emiten atau Perusahaan Publik. The number of Board of Commissioners members is determined after considering the condition of the Public Company and refers to POJK 33/POJK.04/2014 regarding Board of Directors and Board of Commissioners of Issuers or Public Companies.
3. 2	Penentuan komposisi anggota Dewan Komisaris memperhatikan keberagaman keahlian, pengetahuan, dan pengalaman yang dibutuhkan. Determination of composition of the BOC members considers the variety of expertise, knowledge and experiences required.	Komposisi anggota Dewan Komisaris memperhatikan keberagaman keahlian, pengetahuan, dan pengalaman yang dibutuhkan sebagaimana yang telah diungkapkan pada bagian Keberagaman Komposisi Dewan Komisaris Laporan Tahunan ini. The composition of Board of Commissioners members considers the diversity of required skills, knowledge, and experience as disclosed in the Board of Commissioners Diversity Section in this Annual Report.

KEBIJAKAN ANTI KORUPSI
Anti Corruption Policy

PEDOMAN TATA KELOLA PERUSAHAAN TERBUKA CORPORATE GOVERNANCE GUIDELINE OF PUBLIC COMPANY	PENERAPAN DI MNC KAPITAL IMPLEMENTATION IN MNC KAPITAL
Prinsip 4 / Principle 4 **Meningkatkan Kualitas Pelaksanaan Tugas dan Tanggung Jawab Dewan Komisaris.** Improving the quality of job and responsibility performance of Board of Commissioners	
4. 1 Dewan Komisaris mempunyai kebijakan penilaian sendiri (*self assessment*) untuk menilai kinerja Dewan Komisaris. The BOC has self-assessment policy to assess the performance of the BOC.	Dewan Komisaris telah memiliki Kebijakan penilaian sendiri *(self assessment)* yang tercantum dalam Pedoman dan Tata Tertib Kerja Dewan Komisaris sebagaimana yang diuraikan pada bagian penilaian kinerja Dewan Komisaris Laporan Tahunan ini. The Board of Commissioners has a Self Assessment Policy set down in the Board of Commissioners Guidelines, are outlined in the Board of Commissioners performance appraisal section in this Annual Report.
4. 2 Kebijakan penilaian sendiri (*self assessment*) untuk menilai kinerja Dewan Komisaris, diungkapkan melalui Laporan Tahunan Perusahaan Terbuka. Self-assessment policy to assess the performance of the BOC is disclosed in Annual Report of public company.	Kebijakan penilaian sendiri (*self assessment*) untuk menilai kinerja Dewan Komisaris, diungkapkan pada bagian penilaian kinerja Dewan Komisaris Laporan Tahunan ini. The Self Assessment Policy to assess the performance of the Board of Commissioners is disclosed in the Board of Commissioners performance appraisal section in this Annual Report.
4. 3 Dewan Komisaris mempunyai kebijakan terkait pengunduran diri anggota Dewan Komisaris apabila terlibat dalam kejahatan keuangan. The BOC has a policy with respect to the resignation of the BOC members if such member involved in financial crime.	Perseroan telah memiliki kebijakan terkait pengunduran dan pemberhentian Dewan Komisaris yang menyatakan Pemberhentian anggota Dewan Komisaris apabila yang bersangkutan Terlibat dalam tindakan yang merugikan Perseroan dan/atau Negara, sesuai yang tertera pada Pedoman dan Tata Tertib Kerja Dewan Komisaris. The Company has a policy related to the resignation and dismissal of Board of Commissioners' members, stating whether the dismissal of the Board of Commissioners' member is involved in actions that harm the Company and/or the State, as stated in the Code of Conduct and the Board of Commissioners' Guidelines.
4.4 Dewan Komisaris atau Komite yang menjalankan fungsi Nominasi dan Remunerasi menyusun kebijakan suksesi dalam proses Nominasi anggota Direksi. The BOC or Committee that conducts Nomination and Remuneration function shall arrange succession policy in Nomination process of the BOD members.	Sebagai Perusahaan Terbuka, kebijakan Perseroan juga mengacu kepada peraturan Otoritas Jasa Keuangan Nomor 33/POJK.04/2014 tentang Direksi dan Dewan Komisaris Emiten atau Perusahaan Publik. Uraian tentang kebijakan suksesi dalam proses Nominasi anggota Direksi Perseroan telah diungkapkan sebagaimana pada bagian Kebijakan Suksesi Direksi Laporan Tahunan ini. As a Public Company, the Company's policy refers to the Financial Services Authority Regulation No. 33/POJK.04/2014 regarding the Board of Directors and Board of Commissioners of Issuers or Public Companies. The succession policy for the process of Nomination of members of the Company Board of Directors has been disclosed in the Policy Direction Succession section in this Annual Report.

PEDOMAN TATA KELOLA PERUSAHAAN TERBUKA CORPORATE GOVERNANCE GUIDELINE OF PUBLIC COMPANY	PENERAPAN DI MNC KAPITAL IMPLEMENTATION IN MNC KAPITAL
C. FUNGSI DAN PERAN DIREKSI THE BOARD OF DIRECTORS' FUNCTION AND ROLE	
Prinsip 5 / Principle 5 **Memperkuat Keanggotaan dan Komposisi Direksi** Strengthening the Membership and Composition of the Board of Directors	
5. 1 Penentuan jumlah anggota Direksi mempertimbangkan kondisi Perusahaan Terbuka serta efektifitas dalam pengambilan keputusan. Determination of number of the BOD members considers the condition of the public company and the effectiveness of decision-making.	Penentuan jumlah anggota Direksi mempertimbangkan kondisi Perusahaan Terbuka dan mengacu pada POJK 33/POJK.04/2014 tentang Direksi dan Dewan Komisaris Emiten atau Perusahaan Publik. The number of Board of Directors members is determined after considering the condition of the Public Company and refers to POJK 33/POJK.04/2014 regarding Board of Directors and Board of Commissioners of Issuers or Public Companies.
5. 2 Penentuan komposisi anggota Direksi memperhatikan, keberagaman keahlian, pengetahuan, dan pengalaman yang dibutuhkan. Determination of composition of the BOD members considers the variety of expertise, knowledge and experience required.	Komposisi anggota Direksi memperhatikan keberagaman keahlian, pengetahuan, dan pengalaman yang dibutuhkan sebagaimana yang telah diungkapkan pada bagian Keberagaman Komposisi Direksi Laporan Tahunan ini. The composition of Board of Directors members takes into account the diversity of skills, knowledge, and experience required as disclosed in the Board of Directors' Composition Diversity section in this Annual Report.
5. 3 Anggota Direksi yang membawahi bidang akuntansi atau keuangan memiliki keahlian dan/atau pengetahuan di bidang akuntansi. Member of the BOD who is liable for accounting or finance has accounting expertise and/or knowledge.	Anggota Direksi yang membawahi bidang akuntansi atau keuangan memiliki keahlian dan/atau pengetahuan di bidang akuntansi. Dapat dilihat pada bagian profil Direksi. The Board of Directors Member in charge of accounting or finance has expertise and/or knowledge in accounting, as disclosed in the Board of Directors' section.
Prinsip 6 / Principle 6 **Meningkatkan Kualitas Pelaksanaan Tugas dan Tanggung Jawab Direksi** Improving the Quality of Job and Responsibility Performance of Board of Directors	
6. 1 Direksi mempunyai kebijakan penilaian sendiri (*self assessment*) untuk menilai kinerja Direksi. The BOD has self-assessment policy to assess performance of BOD.	Direksi telah memiliki Kebijakan penilaian sendiri (*self assessment*) yang tercantum dalam pedoman dan tata Tertib Kerja Direksi sebagaimana yang diuraikan pada bagian penilaian kinerja Direksi Laporan Tahunan ini. The Board of Directors has a Self Assessment Policy as set forth in the Board of Directors' Code of Conduct as described in the Board of Directors' performance appraisal section in this Annual Report.
6. 2 Kebijakan penilaian sendiri (*self assessment*) untuk menilai kinerja Direksi diungkapkan melalui laporan tahunan Perusahaan Terbuka. Self-assessment policy to assess the performance of the BOD is disclosed in the Annual Report of the public company.	Kebijakan *self assessment* atas kinerja Direksi telah diungkapkan pada bagian Penilaian Kinerja Direksi Laporan Tahunan ini. The Self Assessment Policy on the Board of Director's performance has been disclosed in the Board of Directors Performance Evaluation section in this Annual Report.
6. 3 Direksi mempunyai kebijakan terkait pengunduran diri anggota Direksi apabila terlibat dalam kejahatan keuangan. The BOD has a policy related to resignation of the BOD members if involved in financial crime.	Perseroan telah memiliki kebijakan terkait pengunduran dan pemberhentian Direksi yang menyatakan Pemberhentian anggota Direksi apabila yang bersangkutan Terlibat dalam tindakan yang merugikan Perseroan, sesuai yang tertera pada Pedoman dan Tata Tertib Direksi. The Company has a policy related to the resignation and dismissal of the Board of Directors' members, stating whether the dismissal of the Board of Directors' member is involved in actions that harm the Company, as stated in the Code of Conduct and the Board of Commissioners' Guidelines.

KEBIJAKAN ANTI KORUPSI
Anti Corruption Policy

D. PARTISIPASI PEMANGKU KEPENTINGAN
PARTICIPATION OF STAKEHOLDERS

Prinsip 7 / Principle 7
Meningkatkan Aspek Tata Kelola Perusahaan melalui Partisipasi Pemangku Kepentingan
Improving corporate governance aspect through participation of stakeholders

7. 1	Perusahaan Terbuka memiliki kebijakan untuk mencegah terjadinya *insider trading*. Public company has a policy to prevent insider trading.	Kebijakan tentang *insider trading* tercantum dalam kode etik Perseroan. The policy of insider trading is stated in the Company's code of conduct.
7. 2	Perusahaan Terbuka memiliki kebijakan anti korupsi dan *anti-fraud*. Public company has anti-corruption and anti fraud policy.	Pelaksanaan penerapan anti korupsi dan *anti-fraud* diatur dalam kebijakan anti korupsi dan *fraud.* Dalam kebijakan tersebut meliputi antara lain mengenai program dan prosedur yang dilakukan dalam mengatasi praktik korupsi, balas jasa (*kickbacks*), *fraud*, suap dan/atau gratifikasi dalam Perusahaan Terbuka. Implementation of anti-corruption and anti-fraud is regulated through anti- corruption and fraud policies. The policies include the programs and procedures undertaken to overcome corruption, kickbacks, fraud, bribery and/or gratification in the Public Company.
7. 3	Perusahaan Terbuka memiliki kebijakan tentang seleksi dan peningkatan kemampuan pemasok atau vendor. Public company has policies concerning selection and capability improvement of suppliers and vendors.	Perseroan memiliki kebijakan pengadaan yang mengatur tentang seleksi dan peningkatan kemampuan pemasok atau vendor. The Company has procurement policies covering the selection and performance improvement of suppliers or vendors.
7. 4	Perusahaan Terbuka memiliki kebijakan tentang pemenuhan hak-hak kreditur. Public company has a policy concerning the fulfillment of creditor's right.	Perseroan senantiasa memperhatikan kepentingan *stakeholders* dengan cara memberikan kontribusi terbaik. Khusus dalam berhubungan dengan *supplier,* konsumen dan kreditur senantiasa memperhatikan kelaziman berusaha yang saling menguntungkan semua pihak, berdasarkan perjanjian yang berimbang atau ketentuan perundingan yang berlaku serta sesuai dengan ketentuan Perseroan. Kebijakan tentang pemenuhan hak-hak kreditur tercantum dalam kode etik Perseroan. The Company always takes into account the interests of stakeholders by contributing their best. Especially when dealing with suppliers, consumers and creditors, the company always pays attention to the common practice of mutual benefit for all parties, based on the agreement or negotiation terms in force, in accordance with the provisions of the Company. The policy on the fulfillment of creditor rights is contained in the Company's code of conduct.

7. 5	Perusahaan Terbuka memiliki kebijakan sistem *whistleblowing*.	Perseroan telah memiliki kebijakan dan prosedur *whistleblower* yang telah mencakup jenis pelanggaran yang dapat dilaporkan melalui sistem *whistleblowing*, cara pengaduan, perlindungan dan jaminan kerahasiaan pelapor, penanganan pengaduan, pihak yang mengelola aduan, dan hasil penanganan dan tindak lanjut pengaduan sesuai ketentuan OJK. Pengungkapan atas kebijakan *Whistleblowing System* dimaksud pada periode 2020 diuraikan pada bagian *Whistleblowing System* Laporan Tahunan ini.
	Public company has a policy of whistleblowing system.	The Company has whistleblower policies and procedures that covers the types of violations that can be reported through the whistleblowing system, complaints, safeguards and confidentiality of the complainant, covering complaint handling, parties handling the complaints, complaints handling results, and follow-up compliance in accordance with OJK provisions. Disclosure of the Whistleblowing System policy for the 2020 period is described in the Whistleblowing System section in this Annual Report.
7. 6	Perusahaan Terbuka memiliki kebijakan pemberian insentif jangka panjang kepada Direksi dan karyawan.	Perseroan telah memiliki kebijakan pemberian insentif jangka panjang kepada Direksi dan karyawan, seperti yang diungkapkan pada Peraturan Perusahaan. Penjelasan terkait insentif jangka panjang tersebut telah diungkapkan pada bagian Remunerasi dan Reward. Penghasilan Direksi dan Dewan Komisaris telah diungkapkan pada bagian Struktur Remunerasi Dewan Komisaris dan Struktur Remunerasi Direksi Laporan Tahunan ini.
	Public company has long-term incentive policy for the BOD and employees.	The Company has a long term incentive policy for the Board of Directors and employees, as disclosed in the Company Regulations. The explanations related to long-term incentives have been disclosed in the Remuneration and Reward section. The Board of Directors and Board of Commissioners remuneration has been disclosed in the Board of Commissioners Remuneration Structure and the Board of Directors Remuneration Structure in this Annual Report.

E. KETERBUKAAN INFORMASI
INFORMATION DISCLOSURE

Prinsip 8 / Principle 8
Meningkatkan Pelaksanaan Keterbukaan Informasi
Improving the Implementation of Information Disclosure

8. 1	Perusahaan Terbuka memanfaatkan penggunaan teknologi informasi secara lebih luas selain Situs Web sebagai media keterbukaan informasi.	Perseroan senantiasa berupaya untuk meningkatkan kualitas keterbukaan informasi kepada Stakeholders melalui media teknologi informasi, selain situs web Perseroan.
	Public company takes benefit from the application of a broader information technology other than website as an information disclosure media.	The Company continuously strives to improve the quality of information disclosure to Stakeholders through information technology, in addition to the Company's website.
8. 2	Laporan Tahunan Perusahaan Terbuka mengungkapkan pemilik manfaat akhir dalam kepemilikan saham Perusahaan Terbuka paling sedikit 5% (lima persen), selain pengungkapan pemilik manfaat akhir dalam kepemilikan saham Perusahaan Terbuka melalui pemegang saham utama dan pengendali.	Perseroan telah mengungkapkan informasi mengenai pemegang saham yang memiliki 5% (lima persen) atau lebih saham Perseroan secara berkala kepada regulator dan publik, minimum melalui pemutakhiran informasi pemegang efek Perseroan di situs web Bursa Efek Indonesia dan situs web Perseroan.
	Annual Report of public company discloses beneficial owner in share ownership of public company of at least 5%, other than disclosure of beneficial owner in share ownership of public company through major and controlling shareholders.	The Company has disclosed information on shareholders holding 5% (five percent) or more shares of the Company periodically to the regulator and the public, through updating the Company's shareholder information on the Indonesia Stock Exchange website and the Company's website.

Bagian
Chapter

06

TANGGUNG JAWAB SOSIAL & LINGKUNGAN

Social & Environmental Responsibility

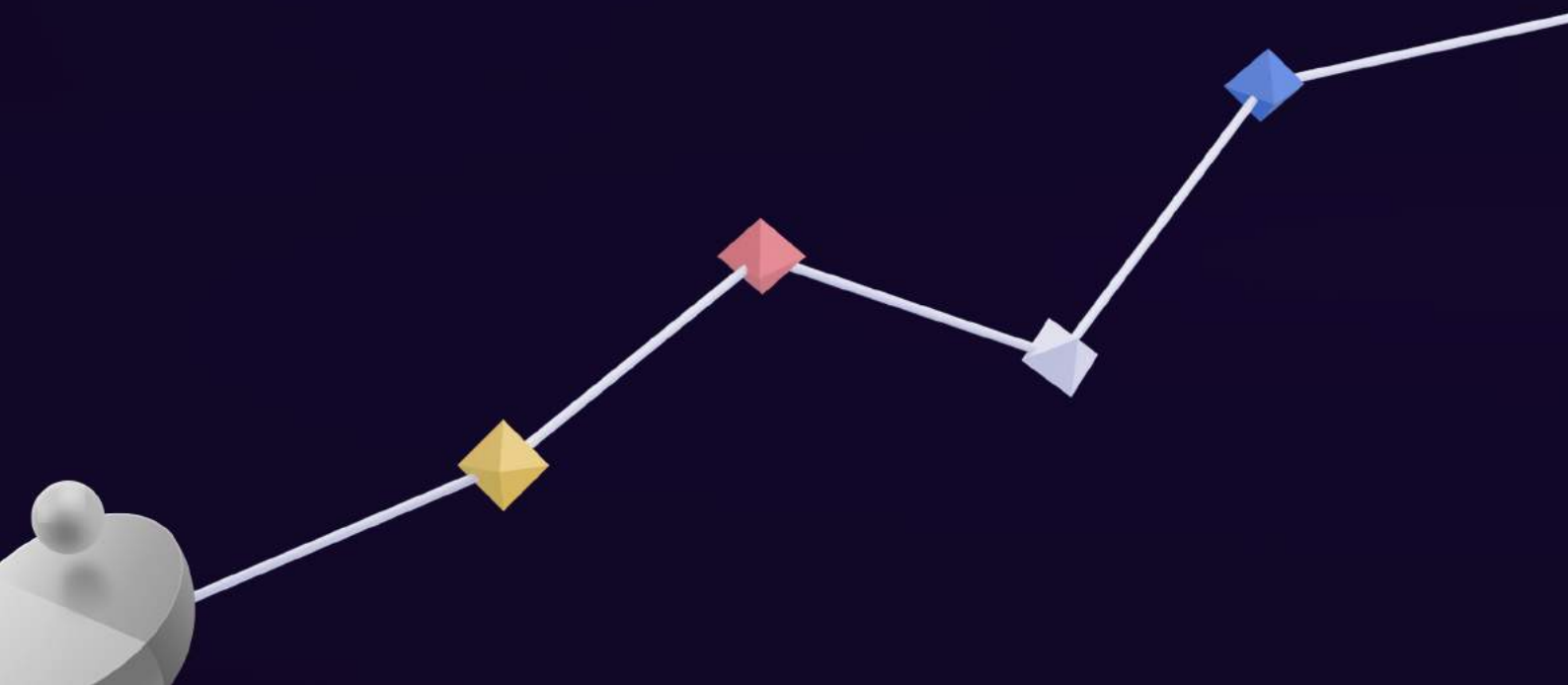



Uraian lengkap terkait tanggung jawab sosial dan lingkungan (TJSL) disajikan secara terpisah pada Laporan Keberlanjutan (Sustainability Report) sebagaimana dimaksud dalam Peraturan Otoritas Jasa Keuangan Nomor 51/POJK.03/2017 tentang Penerapan Keuangan Berkelanjutan bagi Lembaga Jasa Keuangan, Emiten, dan Perusahaan Publik.

A complete description of corporate social and environmental responsibility (CSER) section is presented separately in the Sustainability Report as referred to in the OJK Regulation Number 51/POJK.03/2017 concerning the Implementation of Sustainable Finance for Financial Service Institutions, Issuers, and Public Companies.

Bagian
Chapter

07

LAPORAN KEBERLANJUTAN
Sustainability Report

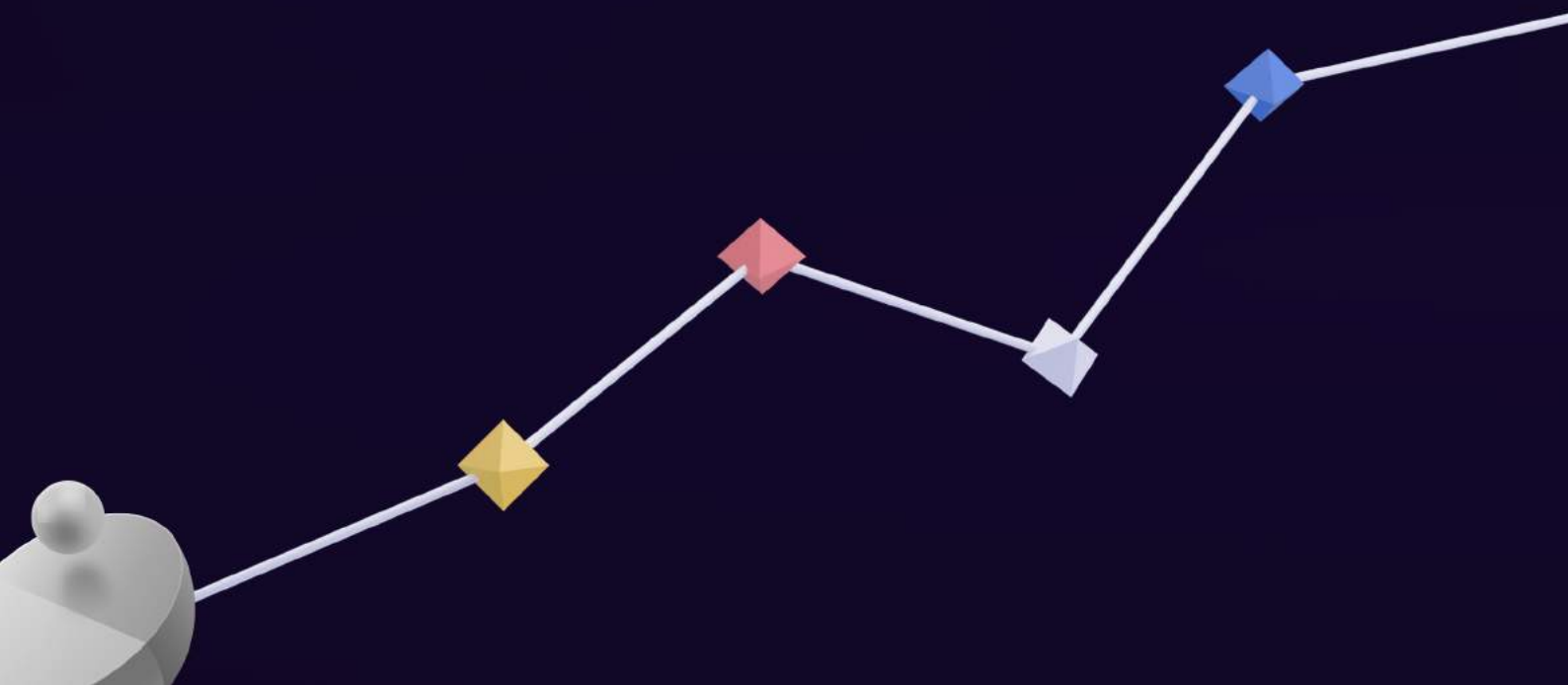



Perseroan merangkul era digital dengan meluncurkan berbagai platform inovatif, yang terhubung erat melalui ekosistem luas MNC Group. Kami tidak hanya berkomitmen untuk memberikan solusi keuangan yang terdepan, tetapi juga menjalankan prinsip keuangan berkelanjutan, memastikan bahwa setiap langkah kami berkontribusi pada pertumbuhan yang inklusif dan berkelanjutan bagi masyarakat dan lingkungan.

The Company embraces the digital era by introducing an array of innovative platforms, closely interconnected through the extensive ecosystem of MNC Group. Our commitment extends beyond providing advanced financial solutions; we also uphold principles of sustainable finance, ensuring that every step we take contributes to inclusive and sustainable growth for the community and environment.

TENTANG LAPORAN KEBERLANJUTAN
About This Sustainability Report

Laporan Keberlanjutan PT MNC Kapital Indonesia Tbk Tahun 2023 disusun dengan memenuhi ketentuan Surat Edaran Otoritas Jasa Keuangan Nomor 16/SEOJK.04/2021 ("SEOJK 16/2021") dan berpedoman pada Peraturan Otoritas Jasa Keuangan Nomor 51/POJK.03/2017 ("POJK 51/2017") terkait Keuangan Berkelanjutan. Laporan berisi kinerja keberlanjutan Perseroan yang memuat aspek ekonomi, sosial, dan lingkungan hidup dalam menjalankan bisnis berkelanjutan.

Laporan Keberlanjutan MNC Kapital Laporan Tahun Buku 2023 menjadi laporan ketiga yang kami susun dan publikasikan secara terintegrasi di dalam satu buku yang sama dengan Laporan Tahunan. Dengan demikian, pengungkapan informasi yang sudah tersedia pada Laporan Tahunan tidak disajikan ulang pada Laporan Keberlanjutan. Kami melampirkan halaman indeks POJK 51/2017 di bagian akhir Laporan ini untuk mengarahkan pembaca dimana informasi tersebut dapat ditemukan. Selain edisi cetak, laporan yang sama dapat diunduh di website resmi Perseroan, yaitu www.mncfinancialservices.com.

Lingkup dan Batasan Pelaporan

Aspek keberlanjutan ekonomi dan sosial dalam laporan ini merujuk pada Laporan Keuangan Konsolidasian PT MNC Kapital Indonesia Tbk untuk tahun yang berakhir pada tanggal 31 Desember 2023. Adapun aspek keberlanjutan lingkungan hidup merujuk data Kantor Pusat Perseroan serta kantor pusat dan kantor cabang Entitas Anak.

Umpan Balik

Untuk terwujudnya komunikasi dua arah, Perseroan menyediakan Lembar Umpan Balik di bagian akhir laporan ini. Dengan lembar tersebut diharapkan pembaca dan pengguna laporan dapat memberikan usulan dan masukan untuk meningkatkan kualitas laporan pada tahun berikutnya.

The 2023 Sustainability Report of PT MNC Kapital Indonesia Tbk was prepared in accordance with the Financial Services Authority's Circular Letter No.16/SEOJK.04/2021 ("SEOJK 16/2021"), and adheres to Financial Services Authority's Regulation No.51/POJK.03/2017 ("POJK 51/2017") on Sustainable Finance. The report outlines the Company's sustainability performance, covering economic, social, and environmental initiatives, as part of its commitment to sustainable business practices.

MNC Kapital 2023 Fiscal Year Sustainability Report is the third report that we have compiled and published in an integrated manner within the same report as the Annual Report. Hence, details that are already presented in the Annual Report are not repeated in the Sustainability Report. We have added an index page for POJK 51/2017 towards the conclusion of this Report to direct readers to where they can locate such information. In addition to the print edition, the same report is available for download on the Company's official website, www.mncfinancialservices.com.

Scope and Reporting Limitations

The economic and social sustainability aspects in this report refer to the Consolidated Financial Statements of PT MNC Kapital Indonesia Tbk for the year ending December 31, 2023. Meanwhile, the environmental sustainability aspect refers to data from the Company's headquarters as well as the head office and branch office of the Subsidiaries.

Feedback

To achieve two-way communication, the Company provides a Feedback Form at the end of this report. With this form, readers and users of the report can provide suggestions and feedback to improve the quality of the report in the following year.

STRATEGI KEBERLANJUTAN
Sustainability Strategy

Penjelasan Strategi Keberlanjutan [OJK A.1]

Dalam menghadapi tantangan dan peluang yang berkembang dalam ekosistem fintech, Perseroan berkomitmen untuk menerapkan strategi keberlanjutan yang inovatif dan inklusif. Tujuan keuangan berkelanjutan kami terletak pada penciptaan nilai jangka panjang untuk semua pemangku kepentingan. Dengan mengintegrasikan praktik keuangan inklusif dalam strategi bisnis kami, kami berupaya untuk memperkuat

Explanation of Sustainability Strategy [OJK A.1]

In navigating the challenges and opportunities that evolve within the fintech ecosystem, the Company is committed to implementing innovative and inclusive sustainability strategies. Our sustainable financial goals focus on creating long-term value for all stakeholders. By integrating inclusive financial practices into our business strategy, we strive to strengthen financial inclusion, stimulate economic growth, and generate positive

inklusi keuangan, mendorong pertumbuhan ekonomi, dan menciptakan dampak sosial yang positif. Ini termasuk pengembangan produk dan layanan yang mendorong literasi keuangan, menyediakan akses ke modal bagi usaha kecil dan menengah (UKM) yang membutuhkan, dan menawarkan solusi keuangan yang inovatif dan terjangkau untuk individu.

Fokus strategi dan kebijakan strategis keberlanjutan Perseroan selama tahun 2023 secara garis besar adalah sebagai berikut:

1. Tata Kelola Keberlanjutan
   PT MNC Kapital Indonesia Tbk berkomitmen untuk menjalankan tata kelola keberlanjutan yang baik dengan menetapkan target dan indikator kinerja keberlanjutan yang terukur dalam aspek ekonomi, sosial, dan lingkungan. Perseroan secara berkala melakukan audit internal dan eksternal untuk memastikan pencapaian target dan secara berkala melaporkan kinerja keberlanjutan kepada para pemangku kepentingan.
2. Manajemen Risiko
   Perseroan secara konsisten menerapkan sistem manajemen risiko keberlanjutan untuk mengidentifikasi, menilai, dan memitigasi risiko keberlanjutan yang terkait dengan bisnisnya. Integrasi risiko keberlanjutan dalam proses pengambilan keputusan dan peningkatan budaya sadar risiko di seluruh organisasi selalu menjadi fokus utama.
3. Produk dan Layanan Berkelanjutan
   Perseroan secara aktif menetapkan kriteria untuk produk dan layanan keuangan yang berkelanjutan, memberikan insentif kepada nasabah yang menggunakannya, dan meningkatkan edukasi kepada nasabah tentang produk dan layanan berkelanjutan.
4. Kontribusi Sosial dan Lingkungan
   Program kemitraan dengan organisasi sosial dan lingkungan terus dijalin, mendukung program pemberdayaan masyarakat, serta mengurangi emisi gas rumah kaca dan meningkatkan penggunaan energi terbarukan.

social impact. This includes developing products and services that promote financial literacy, providing access to capital for small and medium enterprises (SMEs) in need, and offering innovative and affordable financial solutions for individuals.

The Company's strategic focus and sustainability policy directions for 2023 are broadly outlined as follows:

1. Sustainability Governance
   PT MNC Kapital Indonesia Tbk is dedicated to implementing good sustainability governance by establishing measurable targets and performance indicators in economic, social, and environmental aspects. The Company regularly conducts internal and external audits to ensure the achievement of these targets and consistently reports its sustainability performance to stakeholders.
2. Risk Management
   The Company consistently applies a sustainability risk management system to identify, assess, and mitigate sustainability risks related to its business. Integrating sustainability risks into the decision-making process and enhancing a risk-aware culture across the organization remain a primary focus.
3. Sustainable Products and Services
   The Company actively sets criteria for sustainable financial products and services, provides incentives to customers who utilize them, and enhances customer education on sustainable products and services.
4. Social and Environmental Contributions
   The Company maintains ongoing partnership programs with social and environmental organizations, supports community empowerment initiatives, and endeavors to reduce greenhouse gas emissions and enhance the adoption of renewable energy.

IKHTISAR KINERJA ASPEK KEBERLANJUTAN
Performance Highlight of Sustainability Aspects

Aspek Ekonomi [OJK B.1]

Pada tahun 2023, Perseroan membagi segmen operasinya menjadi beberapa bagian, yaitu perbankan yang operasionalnya dilakukan oleh MNC Bank, lembaga pembiayaan oleh MNC Finance dan MNC Leasing, perusahaan asuransi oleh MNC Insurance dan

Economic Aspect [OJK B.1]

In 2023, the Company divided its operational segments into several parts, including banking operations conducted by MNC Bank, financing institutions by MNC Finance and MNC Leasing, insurance companies by MNC Insurance and MNC Life, underwriting and

IKHTISAR KINERJA ASPEK KEBERLANJUTAN
Performance Highlight of Sustainability Aspects

MNC Life, penjaminan dan perantara perdagangan efek oleh MNC Sekuritas, pengelolaan investasi yang dioperasikan oleh MNC Asset Management, teknologi keuangan dan *payment gateway* oleh MNC Teknologi Nusantara.

Secara keseluruhan, Perseroan mencatatkan pendapatan sebesar Rp2,9 triliun pada 2023. Laba bersih yang dapat diatribusikan kepada pemilik entitas induk adalah sebesar Rp55,9 miliar pada 2023.

securities brokerage by MNC Sekuritas, investment management operated by MNC Asset Management, financial technology and payment gateway by MNC Teknologi Nusantara.

Overall, the Company recorded revenue of Rp2.9 trillion in 2023. The net profit attributable to the owners of the Company amounted to Rp55.9 billion in 2023.

	Aspek Ekonomi Economic Aspects		2023	2022	2021
B.1.a	Kuantitas jasa / layanan entitas Perseroan		7 Layanan meliputi perbankan, investasi, asuransi, penjaminan dan perantara perdagangan efek, pengelolaan investasi, lembaga pembiayaan dan teknologi finansial.		
	The Company's subsidiaries services		7 Services include banking, investment, insurance, underwriting and securities brokerage, investment management, financing institutions, and financial technology.		
B.1.b	Pendapatan (dalam jutaan Rupiah) Revenue (in million Rupiah)		2.954.296	2.849.448	2.735.142
B.1.c	Laba Bersih* (dalam jutaan Rupiah) Net Profit* (in million Rupiah)		55.928	136.374	142.181
B.1.d	Produk ramah lingkungan		Perseroan menegaskan komitmen pada keberlanjutan melalui inisiatif digital, termasuk aplikasi MotionBank, MotionTrade, dan pembayaran digital MotionPay untuk transaksi eco-friendly, serta asuransi digital MotionSure dan MotionLife yang memfasilitasi pembelian asuransi online, mengurangi penggunaan bahan fisik dan meningkatkan efisiensi operasional.		
	Eco-friendly products		The Company affirms its commitment to sustainability through digital initiatives, including MotionBank, MotionTrade, and MotionPay digital payment apps for eco-friendly transactions, as well as MotionSure and MotionLife digital insurance that facilitate online insurance purchases, reduce the use of physical materials and improve operational efficiency.		
B.1.e	Pelibatan pihak lokal yang berkaitan dengan proses bisnis Keuangan Berkelanjutan Involvement of local parties related to the business process of Sustainable Finance	Jumlah Total	23	33	23
		Estimasi Nilai Kontrak Estimated Contract Value	Rp585.498.156	Rp1.886.324.725	Rp7.378.767.557

**) Laba tahun berjalan yang dapat diatribusikan kepada pemilik entitas induk*
**) Profit for the year attributable to owners of the Company*

Aspek Lingkungan Hidup [OJK B.2]

Sebagai perusahaan keuangan terdepan di Indonesia, PT MNC Kapital Indonesia Tbk berkomitmen untuk mendorong praktik bisnis yang berkelanjutan melalui integrasi aspek lingkungan, sosial, dan tata kelola (ESG) dalam seluruh lini usaha kami. Kami menyadari potensi layanan keuangan digital dalam mendukung transisi menuju ekonomi hijau dan rendah karbon. Dengan memanfaatkan inovasi fintech, kami berupaya mendigitalkan transaksi keuangan guna mengurangi jejak karbon dari operasional kami. Selain itu, kami berkomitmen untuk menyediakan solusi keuangan yang ramah lingkungan, seperti inisiatif aplikasi keuangan digital dan pengelolaan pendanaan proyek-proyek berkelanjutan, serta mengintegrasikan faktor-faktor ESG dalam proses pengambilan keputusan bisnis kami.

Environmental Aspect [OJK B.2]

As a leading financial company in Indonesia, PT MNC Kapital Indonesia Tbk is committed to driving sustainable business practices through the integration of environmental, social, and governance (ESG) aspects across our business lines. We recognize the potential of digital financial services in supporting the transition to a green and low-carbon economy. By leveraging fintech innovations, we strive to digitize financial transactions to reduce the carbon footprint of our operations. In addition, we are committed to providing environmentally friendly financial solutions, such as digital financial application initiatives and managing the funding of sustainable projects, as well as integrating ESG factors in our business decision-making process.

IKHTISAR KINERJA ASPEK KEBERLANJUTAN
Performance Highlight of Sustainability Aspects

	Aspek Lingkungan Environmental Aspects	Satuan Unit	2023	2022	2021
B.2.a	Penggunaan BBM Fuel Consumption	Rupiah	2.675.653.418	2.325.057.503	2.352.325.014
		Liter	263.122	177.902	178.620
		Gigajoule	8.998,8	6.084,3	6.108,8
	Penggunaan listrik Electricity Consumption	Rupiah	10.089.772.795	9.872.927.204	11.898.176.365
		kWh	5.422.723	5.439.834	6.676.409
		Gigajoule	19.521,8	24.035,1	23.958,9
	Total Penggunaan Air PDAM PDAM Water Consumption	Meter [3]	15.553	32.535	26.371

Aspek Sosial [OJK B.3]

Perseroan selalu berkomitmen untuk mengembangkan program-program sosial khususnya kemasyarakatan. Bidang pendidikan, sosial, dan kesehatan menjadi agenda prioritas Perseroan, baik itu secara internal kepada para karyawan maupun masyarakat sekitar. Dampak positif program-program tersebut diantaranya adalah peningkatan kapasitas dan kualitas sumber daya manusia (SDM) untuk karyawan dan masyarakat sekitar, peningkatan kesejahteraan, dan perbaikan tingkat kesehatan masyarakat.

Social Aspect [OJK B.3]

The Company is committed to developing social programs, especially for the community. Education, social welfare, and healthcare are the Company's priority agendas, both internally for its employees and for the surrounding community. The positive impacts of these programs include improving the capacity and quality of human resources for employees and the community, increasing welfare, and improving the level of public health.



PROFIL PERUSAHAAN
Company Profile

Visi, Misi, dan Nilai Keberlanjutan [OJK C.1]

Visi, Misi, dan Nilai Keberlanjutan yang diterapkan oleh Perseroan adalah sebagaimana Visi, Misi, dan Nilai-Nilai Perseroan. Jabaran mengenai Visi, Misi, dan Nilai-Nilai Perseroan tersedia pada Bab 3 Profil Perusahaan dari Laporan Tahunan ini, dengan sub judul Visi, Misi dan Nilai Budaya Perusahaan.

Vision, Mission, and Sustainability Value [OJK C.1]

The Vision, Mission, and Sustainability Values applied by the Company are the same as the Vision, Mission, and Values of the Company. A description of the Company's Vision, Mission, and Values is available in Chapter 3 of the Company Profile of this Annual Report, under the subheading Vision, Mission and Values.

Alamat Perusahaan [OJK C.2]

Company's address [OJK C.2]

MNC Financial Center, 21/F, MNC Center
Jl. Kebon Sirih Kav. 21-27 Jakarta Pusat 10340, Indonesia.
Telp: +62-21 2970 9700
Email: corsec.mncfinancialservices@mncgroup.com | ir.bcap@mncgroup.com
Website: www.mncfinancialservices.com

	Skala Usaha [OJK C.3]		Business Scale [OJK C.3]	
C.3.a	Total Aset dan Kewajiban per 31 Des 2023 | Total assets and liabilities as of Dec 31, 2023			
	Total Aset (dalam jutaan Rupiah) Total assets (in million Rupiah)	25.863.812	Total Kewajiban (dalam jutaan Rupiah) Total Liabilities (in million Rupiah)	18.860.818
C.3.b	Jumlah karyawan menurut jenis kelamin, jabatan, usia, pendidikan, dan status ketenagakerjaan Number of employees by gender, position, age, education, and employment status		Jumlah karyawan menurut jenis kelamin, jabatan, usia, pendidikan, dan status ketenagakerjaan tersedia pada Bab 3 Profil Perusahaan dari Laporan Tahunan ini, dengan sub judul Demografi Karyawan. The number of employees by gender, position, age, education, and employment status are available within the Company Profile segment in Chapter 3 of this Annual Report, under the subheading Employee Demographics.	
C.3.c	Nama pemegang saham dan persentase kepemilikan saham Name of shareholder and percentage of share ownership		Nama pemegang saham utama dan persentase kepemilikan saham tersedia pada Bab 3 Profil Perusahaan dari Laporan Tahunan ini, dengan sub judul Komposisi Pemegang Saham The names of major shareholders and percentage of share ownership are available within the Company Profile segment in Chapter 3 of this Annual Report, under the subheading Shareholder Composition.	
C.3.d	Wilayah operasional Operational area		Wilayah operasional tersedia pada Bab 3 Profil Perusahaan dari Laporan Tahunan ini, dengan sub judul Wilayah Operasional Operational areas are available within the Company Profile segment in Chapter 3 of this Annual Report, under the subheading Operational Areas.	

Produk, Layanan, dan Kegiatan Usaha yang Dijalankan [OJK C.4]

Informasi produk, layanan, dan kegiatan usaha yang dijalankan tersedia pada Bab 3 Profil Perusahaan dari Laporan Tahunan ini, dengan sub judul Kegiatan usaha menurut anggaran dasar terakhir.

Products, Services and Business Activities Conducted [OJK C.4]

Products, services, and business activities information are available within the Company Profile segment in Chapter 3 of this Annual Report, under the sub heading Business activities according to the latest articles of association.

Informasi Keanggotaan pada Asosiasi [OJK C.5]

Keanggotaan pada Asosiasi tersedia pada Bab 3 Profil Perusahaan dari Laporan Tahunan ini, dengan sub judul Keanggotaan Asosiasi.

Association Memberships [OJK C.5]

Association Memberships information are available within the Company Profile segment in Chapter 3 of this Annual Report, under the subheading Association Membership.

Perubahan Perusahaan yang Bersifat Signifkan [OJK C.6]

Tidak terdapat perubahan bersifat signifikan yang dilakukan oleh Perseroan, antara lain terkait dengan penutupan atau pembukaan cabang/anak usaha dan struktur kepemilikan selama tahun buku 2023.

Significant Change of the Company [OJK C.6]

There are no significant changes made by the Company, among others related to the closure or opening of branches/subsidiaries and ownership structure during the financial year 2023.

PENJELASAN DIREKSI
Overview by the Board of Directors

Penjelasan Direksi [OJK D.1]

Para Pemegang Saham dan Pemangku Kepentingan yang Terhormat,

Dengan bangga kami mempersembahkan Laporan Keberlanjutan PT MNC Kapital Indonesia Tbk (MNC Kapital) untuk tahun 2023. Laporan ini merupakan bukti nyata komitmen kami dalam menjalankan praktik bisnis yang berkelanjutan dan bertanggung jawab. Melalui laporan ini, kami berharap dapat memberikan informasi yang transparan dan komprehensif kepada seluruh pemangku kepentingan mengenai kinerja keberlanjutan Perseroan.

Laporan Keberlanjutan ini menyajikan gambaran menyeluruh tentang upaya kami dalam menciptakan nilai tambah bagi para pemangku kepentingan. Anda akan menemukan bagaimana kami mengintegrasikan aspek ekonomi, sosial, dan lingkungan ke dalam strategi dan operasional bisnis kami. Laporan ini juga menguraikan inisiatif dan pencapaian kami dalam mengelola risiko, meningkatkan tata kelola perusahaan, serta berkontribusi pada pembangunan yang inklusif dan berkelanjutan. Dengan memahami kinerja keberlanjutan kami, para pemangku kepentingan dapat mengambil keputusan yang lebih baik dan menjalin hubungan yang konstruktif dengan Perseroan. Kami percaya, transparansi dan akuntabilitas adalah kunci untuk membangun kepercayaan dan menciptakan nilai jangka panjang bagi semua pihak.

MNC Kapital dan Keberlanjutan

MNC Kapital, sebagai pionir dalam industri layanan keuangan digital terintegrasi, tidak hanya berfokus pada pertumbuhan bisnis semata, namun juga menempatkan keberlanjutan sebagai landasan utama dalam setiap langkah strategisnya. Dengan mengadopsi prinsip-prinsip *Environmental, Social, Governance* (ESG) yang sejalan dengan Peraturan Otoritas Jasa Keuangan (POJK) tentang Keuangan Berkelanjutan, MNC Kapital berkomitmen untuk menciptakan nilai jangka panjang bagi seluruh pemangku kepentingan dan berkontribusi pada pencapaian Tujuan Pembangunan Berkelanjutan (SDGs).

Overview by the Board of Directors [OJK D.1]

Distinguished Shareholders and Stakeholders,

It is with great pleasure that we present the 2023 Sustainability Report of PT MNC Kapital Indonesia Tbk (MNC Kapital). This report is a reflection of our commitment to sustainable and responsible business practices. Through this report, we aim to provide transparent and comprehensive information to all stakeholders regarding the Company's sustainability performance.

This Sustainability Report offers a holistic view of our continuous efforts in creating added value for our stakeholders. You will discover how we integrate economic, social, and environmental aspects into our business strategies and operations. The report also outlines our initiatives and achievements in managing risks, enhancing corporate governance, and contributing to inclusive and sustainable development. By understanding our sustainability performance, stakeholders can make better-informed decisions and forge constructive relationships with the Company. We believe that transparency and accountability are key to building trust and creating long-term value for all parties.

MNC Kapital and Sustainability

MNC Kapital, a trailblazer in the integrated digital financial services industry, goes beyond mere business growth by placing sustainability at the core of its strategic endeavors. By embracing the Environmental, Social, and Governance (ESG) principles in line with the Financial Services Authority Regulation (POJK) on Sustainable Finance, MNC Kapital is committed to creating long-term value for all stakeholders and contributing to the achievement of the Sustainable Development Goals (SDGs).

PENJELASAN DIREKSI
Overview by the Board of Directors

Melalui inisiatif-inisiatif yang inovatif dan progresif, MNC Kapital mengintegrasikan aspek lingkungan ke dalam operasional bisnisnya. Perusahaan secara proaktif mengedukasi nasabah tentang pentingnya gaya hidup ramah lingkungan dan mendorong perilaku bertanggung jawab terhadap alam. Di sisi lain, unit-unit bisnis MNC Kapital memanfaatkan teknologi digital untuk memperluas inklusi keuangan, memastikan akses yang setara terhadap layanan keuangan bagi masyarakat yang kurang terlayani. Dengan demikian, MNC Kapital berkontribusi pada SDG 8 (Pekerjaan Layak dan Pertumbuhan Ekonomi) dan SDG 10 (Berkurangnya Kesenjangan).

Through innovative and progressive initiatives, MNC Kapital seamlessly integrates environmental considerations into its business operations. The Company proactively educates customers about the importance of eco-friendly lifestyles and encourages responsible behavior towards nature. Meanwhile, MNC Kapital's business units harness digital technology to expand financial inclusion, ensuring equal access to financial services for underserved communities. In doing so, MNC Kapital contributes to SDG 8 (Decent Work and Economic Growth) and SDG 10 (Reduced Inequalities).

Tak hanya itu, MNC Kapital juga menunjukkan kepedulian yang mendalam terhadap kesejahteraan sosial melalui MNC Peduli, sebagai lengan filantropi Perseroan. MNC Peduli secara aktif melaksanakan berbagai program tanggung jawab sosial yang berfokus pada pendidikan, pemberdayaan masyarakat, dan bantuan kemanusiaan. Melalui inisiatif-inisiatif ini, MNC Kapital berkontribusi pada SDG 1 (Tanpa Kemiskinan), SDG 3 (Kehidupan Sehat dan Sejahtera), dan SDG 4 (Pendidikan Berkualitas). Dengan menyelaraskan strategi keberlanjutan dengan SDGs, MNC Kapital tidak hanya memperkuat reputasinya sebagai warga korporat yang bertanggung jawab, tetapi juga menciptakan dampak positif yang nyata bagi masyarakat dan lingkungan.

Moreover, MNC Kapital demonstrates a profound commitment to social welfare through MNC Peduli, the Company's philanthropic arm. MNC Peduli actively implements various corporate social responsibility programs focusing on education, community empowerment, and humanitarian aid. These initiatives allow MNC Kapital to contribute to SDG 1 (No Poverty), SDG 3 (Good Health and Well-being), and SDG 4 (Quality Education). By aligning its sustainability strategy with the SDGs, MNC Kapital not only strengthens its reputation as a responsible corporate citizen but also creates tangible positive impacts on society and the environment.

Kebijakan Untuk Merespon Tantangan Dalam Pemenuhan Strategi Keberlanjutan

Policy to Respond the Challenges in Implementing the Sustainability Strategy

Nilai Keberlanjutan

Sustainability Values

Di MNC Kapital, nilai keberlanjutan merupakan bagian integral dari "Visi" kami, fondasi dari setiap langkah yang kami ambil. Perseroan menyadari pentingnya menyelaraskan pertumbuhan bisnis dengan tanggung jawab sosial dan lingkungan. Dengan visi untuk menjadi *trend setter* dan *market leader,* kami mengintegrasikan praktik-praktik berkelanjutan yang memperkuat ekosistem serta memperkaya komunitas yang kami layani. Hal ini sejalan dengan nilai "Quality" yang dianut oleh MNC Kapital, di mana perusahaan berupaya membangun kultur kerja yang berkualitas dan memastikan bahwa setiap aktivitas organisasi dilaksanakan dengan memperhatikan dampak jangka panjang terhadap masyarakat dan lingkungan.

At MNC Kapital, sustainability is an integral part of our "Vision", the foundation of every step we take. The Company recognizes the importance of aligning business growth with social and environmental responsibilities. With the vision to be a trendsetter and market leader, we integrate sustainable practices that strengthen the ecosystem and enrich the communities we serve. This is in line with the "Quality" value embraced by MNC Kapital, where the company strives to build a quality work culture and ensures that every organizational activity is carried out with consideration for the long-term impact on society and the environment.

Penerapan nilai keberlanjutan juga tercermin dalam nilai "Speed" dan "Determination" yang menjadi landasan MNC Kapital. Perusahaan secara efisien dan cepat mengadopsi praktik-praktik bisnis yang ramah lingkungan, seperti penggunaan energi terbarukan, pengelolaan limbah yang bertanggung jawab, serta pengembangan produk dan layanan keuangan yang inklusif dan berkelanjutan. Dengan semangat pantang menyerah, MNC Kapital terus berinovasi

The implementation of the sustainability value is also reflected in the "Speed" and "Determination" values that underlie MNC Kapital. The Company efficiently and swiftly adopts environmentally friendly business practices, such as the use of renewable energy, responsible waste management, and the development of inclusive and sustainable financial products and services. With an unyielding spirit, MNC Kapital continues to innovate and explore new opportunities in realizing business

dan mengeksplorasi peluang-peluang baru dalam mewujudkan pertumbuhan bisnis yang selaras dengan prinsip keberlanjutan. Melalui dedikasi dan kerja keras, perusahaan bertekad untuk mencapai tujuan menjadi pelopor dalam industri keuangan yang mengedepankan nilai-nilai keberlanjutan, serta memberikan kontribusi positif bagi masyarakat dan lingkungan dalam jangka panjang.

growth that aligns with sustainability principles. Through dedication and hard work, the company is determined to achieve the goal of becoming a pioneer in the financial industry that prioritizes sustainability values, as well as making a positive contribution to society and the environment in the long run.

Respon terhadap Isu terkait Penerapan Keuangan Berkelanjutan

MNC Kapital beserta unit bisnisnya secara konsisten berupaya untuk menghadapi berbagai isu terkait penerapan keuangan berkelanjutan. Kami telah mengintegrasikan pertimbangan faktor ESG dalam proses pengambilan keputusan investasi dan operasional. Selain penilaian risiko ESG yang komprehensif, kami juga menegaskan komitmen pada keberlanjutan melalui inisiatif digital seperti aplikasi MotionBank, MotionTrade, MotionPay untuk transaksi *eco-friendly*, serta asuransi digital MotionSure dan MotionLife yang memfasilitasi pembelian asuransi online, mengurangi penggunaan bahan fisik dan meningkatkan efisiensi operasional.

Responses to Issues related to Sustainable Finance Implementation

MNC Kapital and its business units consistently strive to address various issues related to the implementation of sustainable finance. We have integrated the consideration of ESG factors into our investment and operational decision-making processes. In addition to comprehensive ESG risk assessments, we also affirm our commitment to sustainability through digital initiatives such as the MotionBank, MotionTrade, MotionPay applications for eco-friendly transactions, as well as the digital insurance services MotionSure and MotionLife that facilitate online insurance purchases, reduce the use of physical materials, and improve operational efficiency.

MNC Kapital dan unit bisnisnya juga aktif memperluas inklusi dan literasi keuangan dengan meluncurkan program-program literasi keuangan serta produk keuangan inklusif yang terjangkau bagi masyarakat yang kurang terlayani. Kami menyadari pentingnya pengelolaan risiko iklim dalam portofolio investasi dan pembiayaan. Oleh karena itu, kami terus meningkatkan upaya dalam menilai dan mengelola risiko terkait perubahan iklim. Untuk meningkatkan transparansi, MNC Kapital berkomitmen melaporkan dan mengungkapkan kinerja serta praktik berkelanjutan sesuai dengan standar yang berlaku.

MNC Kapital and its business units are also actively expanding financial inclusion and literacy by launching financial literacy programs and affordable inclusive financial products for the underserved community. We recognize the importance of climate risk management within our investment and financing portfolios. Therefore, we continue to enhance efforts in assessing and managing risks related to climate change. To improve transparency, MNC Kapital is committed to reporting and disclosing performance and sustainable practices in accordance with applicable standards.

Komitmen Penerapan Keuangan Berkelanjutan

Dalam menjalankan komitmen terhadap keberlanjutan, Perseroan fokus pada kegiatan tanggung jawab sosial yang disesuaikan dengan Tujuan Pembangunan Berkelanjutan/TPB (Sustainable Development Goals/ SDGs) dan mendukung program Pemerintah di bidang sosial dan lingkungan hidup. SDGs terdiri dari 17 tujuan untuk mencapai pembangunan berkelanjutan pada tahun 2030, dan perusahaan berkomitmen untuk ikut serta terlibat dalam pencapaiannya. Perseroan saat ini berkontribusi pada 8 TPB (SDGs) di mana aktivitas, bisnis, produk, dan jasa Perseroan maupun entitas anak dapat dikorelasikan dengan dukungan dan kontribusi kami pada SDGs tersebut.

Commitment to Sustainable Finance Implementation

As part of its commitment to sustainability, the Company focuses on social responsibility activities that are in line with the Sustainable Development Goals (SDGs) and support the government's social and environmental programs. The SDGs consist of 17 goals that aim to achieve sustainable development by the year 2030, and the Company is committed to being a part of achieving them. The Company currently contributes to 8 SDGs where the activities, business, products and services of the Company and its subsidiaries can be correlated with our support and contribution to the SDGs.

PENJELASAN DIREKSI
Overview by the Board of Directors

Pencapaian Kinerja Penerapan Keuangan Berkelanjutan

Secara keseluruhan, pencapaian implementasi keuangan berkelanjutan pada tahun buku 2023 berjalan sesuai dengan yang ditentukan Perseroan. Selain kinerja aspek ekonomi, Perseroan juga melaksanakan beberapa program dan kegiatan yang berkaitan dengan aspek lingkungan hidup dan sosial. Lebih lanjut, pencapaian kinerja aspek ekonomi, lingkungan dan sosial kami sajikan dalam uraian berikut:

- Kinerja Aspek Ekonomi
  Berbekal dukungan dan kepercayaan yang solid dari para pemegang saham serta pemangku kepentingan lainnya, Perseroan tetap menunjukkan kinerja yang optimal di sepanjang tahun 2023, sebuah periode yang diwarnai oleh tantangan ekonomi yang beragam. Perseroan berhasil mencatatkan total pendapatan sebesar Rp2.849,4 miliar pada akhir tahun. Capaian ini tidak hanya memenuhi harapan namun juga berada di dalam rentang target pendapatan yang telah ditetapkan sebelumnya oleh Perseroan, yaitu antara Rp2,8 triliun hingga Rp3,0 triliun, menegaskan kemampuan Perseroan dalam menjaga stabilitas dan pertumbuhan ekonominya meski di tengah situasi penuh tantangan. Penjelasan lebih rinci mengenai pendekatan aspek ekonomi ini dapat di lihat dalam Laporan Tahunan khususnya di bagian Bab 4 "Analisis dan Pembahasan Manajemen".

- Kinerja Aspek Lingkungan
  Proses bisnis Perseroan dan entitas anak tidak berdampak langsung terhadap lingkungan. Walau demikian, sejalan dengan prinsip keuangan berkelanjutan, maka Perseroan berkomitmen untuk menyalurkan dana, pembiayaan atau investasi oleh entitas anak yang bergerak di bidang perbankan, pembiayaan dan asuransi ke sektor atau bidang yang tidak berdampak negatif terhadap lingkungan. Dengan adopsi teknologi digital, Perseroan dan entitas anak dapat mengurangi penggunaan kertas dan bahan cetak, serta menghemat energi yang biasanya digunakan untuk mendorong proses manual. Selain itu, layanan digital Perseroan juga dapat mengurangi perjalanan yang tidak perlu dan memperkecil jejak karbon dari penggunaan kendaraan.

- Kinerja Aspek Sosial
  Pada aspek sosial untuk pemangku kepentingan internal, Perseroan secara konsisten melaksanakan kegiatan peningkatan dan pengembangan kompetensi kepada karyawan dan organ perusahaan lainnya. Kami juga terus meningkatkan pengelolaan kepada karyawan dengan memenuhi kesejahteraannya, sarana dan prasarana kesehatan

Performance Achievement of Sustainable Finance Implementation

Overall, the achievement of the implementation of sustainable finance in the fiscal year 2023 went according to what the company determined. In addition to the performance of economic aspects, the Company also implemented several programs and activities related to environmental and social aspects. Furthermore, we present the achieved economic, environmental and social performance in the following description:

- Economic Performance
  Armed with solid support and trust from shareholders and other stakeholders, the Company maintained optimal performance throughout 2023, a period marked by various economic challenges. The Company successfully recorded a total revenue of Rp2,849.4 billion at the end of the year. This achievement not only met expectations but also fell within the previously established revenue target range of Rp2.8 trillion to Rp3.0 trillion, affirming the Company's ability to sustain economic stability and growth, amidst challenging situations. A more detailed explanation of this economic aspect approach can be seen in the Annual Report, especially in the Chapter 4 "Management Discussion and Analysis" section.

- Environmental Performance
  The business processes of the Company and its subsidiaries do not directly impact the environment. However, in line with the principle of sustainable finance, the Company is committed to channeling funds, financing, or investment by its subsidiaries engaged in banking, financing, and insurance to sectors or fields that do not have a negative impact on the environment. With the adoption of digital technology, the Company and its subsidiaries can reduce the use of paper and printing materials, and save energy that is usually used to drive manual processes. In addition, the Company's digital services can also reduce unnecessary travel and minimize the carbon footprint of vehicle usage.

- Social Performance
  In the social aspect for internal stakeholders, the Company consistently carries out competency improvement and development activities for employees and other company organs. We also continue to improve the management of employees by fulfilling their welfare, occupational health and safety (K3) facilities and infrastructure, implementing

dan keselamatan kerja (K3), melaksanakan penilaian kerja dan program pengembangan karier, serta mengelola sarana pengaduan karyawan dengan efektif.

Sementara untuk nasabah dan masyarakat umum, Perseroan dan entitas anak selalu menghadirkan produk/jasa yang inovatif dan secara rutin memberikan edukasi serta literasi keuangan yang berkelanjutan. Program-program CSR yang berfokus pada tiga bidang utama, yaitu sosial, kemanusiaan, dan keagamaan yang dilakukan MNC Peduli pada tahun pelaporan diharapkan dapat meningkatkan kesejahteraan masyarakat sekitar wilayah operasi.

Program-program serta kontribusi Perseroan dan entitas anak terhadap SDGs mendapatkan beberapa apresiasi melalui wadah MNC Peduli. Diantaranya, TOP CSR Awards 2023, TOP Leader on CSR Commitment 2023, Indonesia Besar "Best Social Responsibility Awards" 2023, ISDA (Indonesia Sustainable Development Goals Award) 2023 untuk kategori seperti Kepedulian Sosial dan Lingkungan, Kesehatan, Kesetaraan Gender, serta aksi lingkungan. Selain itu, MNC Peduli juga mendapat apresiasi atas bantuan bencana alam, operasi katarak gratis, pencegahan stunting, serta dukungan pada kegiatan donor darah dan pertolongan pertama. Pencapaian ini mencerminkan konsistensi MNC Kapital dalam mengimplementasikan nilai-nilai keberlanjutan dan berkontribusi pada pencapaian berbagai Tujuan Pembangunan Berkelanjutan (SDGs)

Tantangan Pencapaian Kinerja Keuangan Berkelanjutan

MNC Kapital menghadapi tantangan unik dalam mencapai kinerja keuangan berkelanjutan. Pertama, mitigasi dampak lingkungan dari operasi digital seperti konsumsi energi pusat data dan limbah elektronik yang dapat diatasi dengan menerapkan praktik ramah lingkungan seperti energi terbarukan dan daur ulang limbah. Kedua, memastikan produk dan layanan keuangan digital bersifat inklusif dan dapat diakses semua kalangan termasuk di dalamnya masyarakat kurang mampu dan belum terjangkau akses melalui literasi keuangan digital dan pengembangan produk yang sesuai kebutuhan masyarakat. Ketiga, meningkatkan transparansi dengan pelaporan kinerja keberlanjutan sesuai standar dan menjaga keamanan data serta privasi nasabah di lingkungan digital.

Strategi Pencapaian Target

MNC Kapital dan unit bisnis memiliki kebijakan manajemen risiko yang komprehensif serta Komite Pemantau Risiko untuk mengelola risiko atas penerapan Keuangan Berkelanjutan. Kami mengidentifikasi risiko ekonomi, lingkungan, dan sosial yang dapat

job appraisals and career development programs, and effectively managing employee-compliant facilities.

As for customers and the general public, the Company and its subsidiaries always present innovative products/services and regularly provide sustainable financial education and literacy. CSR programs that focus on three main areas, namely social, humanitarian, and religious, carried out by MNC Peduli in the reporting year are expected to improve the welfare of the community around the operational area.

The Company and its subsidiaries' programs and contributions towards the SDGs have received several accolades through the MNC Peduli platform. These include the TOP CSR Awards 2023, TOP Leader on CSR Commitment 2023, Indonesia Besar "Best Social Responsibility Awards" 2023, ISDA (Indonesia Sustainable Development Goals Award) 2023 in categories such as Social and Environmental Care, Health, Gender Equality, and environmental action. Additionally, MNC Peduli has received appreciation for its disaster relief efforts, free cataract surgeries, stunting prevention, as well as support for blood donation and first aid activities. These achievements reflect MNC Kapital's consistency in implementing sustainability values and contributing to the achievement of various Sustainable Development Goals (SDGs).

Challenges of Achieving Sustainable Finance Performances

MNC Kapital faces unique challenges in achieving sustainable financial performance. Firstly, mitigating the environmental impact of digital operations, such as data center energy consumption and electronic waste, which can be addressed by implementing eco-friendly practices like utilizing renewable energy and waste recycling. Secondly, ensuring that digital financial products and services are inclusive and accessible to all segments of society, including vulnerable and underserved groups, through digital financial literacy initiatives and developing tailored products that meet community needs. Thirdly, enhancing transparency by reporting on sustainability performance in accordance with applicable standards and maintaining data security and customer privacy in the digital environment.

Goal Achievement Strategy

MNC Kapital and subsidiaries have a comprehensive risk management policy and a Risk Oversight Committee to manage risks associated with the implementation of Sustainable Finance. We identify economic, environmental, and social risks that could affect the

mempengaruhi keberlanjutan Perseroan dan unit bisnisnya. Mitigasi risiko ekonomi dilakukan melalui penilaian risiko yang ketat dalam proses pengambilan keputusan investasi dan operasional. Sementara untuk risiko lingkungan, upaya meminimalkan dampak operasional terhadap lingkungan dilakukan melalui inisiatif ramah lingkungan. Adapun risiko sosial dikelola dengan memastikan kepatuhan pada regulasi ketenagakerjaan, hak asasi manusia, serta berkontribusi pada pemberdayaan masyarakat.

MNC Kapital senantiasa memanfaatkan peluang dan prospek usaha yang ada, termasuk mendukung Roadmap Inovasi Keuangan Digital dan Roadmap Keuangan Berkelanjutan sebagai bagian dari perannya dalam mendukung ekonomi nasional. Peningkatan kesadaran masyarakat akan isu-isu keberlanjutan membuka peluang bagi kami untuk mengembangkan produk dan layanan keuangan berkelanjutan. Kami juga melihat prospek yang menjanjikan dalam digitalisasi layanan keuangan yang dapat meningkatkan inklusi dan efisiensi. Untuk mengkapitalisasi peluang ini, kami terus berinovasi dan berinvestasi dalam pengembangan produk, teknologi, serta talenta yang andal.

Situasi eksternal ekonomi, lingkungan, dan sosial turut mempengaruhi keberlanjutan MNC Kapital. Dinamika ekonomi global dan nasional dapat berdampak pada kinerja keuangan perusahaan. Sementara itu, perubahan iklim dan degradasi lingkungan menimbulkan risiko fisik dan transisi yang harus diantisipasi. Di sisi sosial, tuntutan akan inklusi keuangan, kesejahteraan masyarakat, dan tata kelola yang baik terus meningkat. Kami memantau situasi eksternal ini dan mengambil langkah-langkah adaptif untuk memastikan keberlanjutan jangka panjang perusahaan.

sustainability of the company and its business units. Economic risk mitigation is carried out through rigorous risk assessments in the investment and operational decision-making processes. Meanwhile, efforts to minimize the environmental impact of operations are undertaken through eco-friendly initiatives. Social risks are managed by ensuring compliance with labor regulations, human rights, and contributing to community empowerment.

MNC Kapital consistently capitalizes on existing business opportunities and prospects, including supporting the Digital Financial Innovation Roadmap and the Sustainable Finance Roadmap as part of its role in supporting the national economy. The increasing public awareness of sustainability issues presents opportunities for us to develop sustainable financial products and services. We also see promising prospects in the digitalization of financial services, which can enhance inclusion and efficiency. To seize these opportunities, we continue to innovate and invest in product development, technology, and reliable talent.

External economic, environmental, and social situations also influence MNC Kapital's sustainability. Global and national economic dynamics can impact the company's financial performance. Meanwhile, climate change and environmental degradation pose physical and transition risks that must be anticipated. On the social front, demands for financial inclusion, community welfare, and good governance continue to rise. We monitor these external situations and take adaptive measures to ensure the company's long-term sustainability.

TATA KELOLA KEBERLANJUTAN
Sustainable Corporate Governance

MNC Kapital memastikan prinsip-prinsip GCG diterapkan di setiap aspek bisnis dan seluruh jajaran perusahaan. MNC Kapital mengutamakan transparansi, akuntabilitas, dan keadilan dalam mengelola hubungan dengan berbagai pemangku kepentingan. Untuk memastikan penerapan GCG yang efektif, perusahaan memiliki berbagai organ pendukung tata kelola, termasuk Rapat Umum Pemegang Saham (RUPS), Dewan Komisaris dan Direksi. Untuk menunjang pelaksanaan tugasnya dengan baik, Dewan Komisaris dibantu oleh organ pendukung berupa: Komite Audit, Komite Nominasi & Remunisasi, Komite Tata Kelola Perusahaan, dan Komite Pemantau Risiko. Adapun Direksi dibantu organ pendukung berupa Sekretaris Perusahaan, Audit Internal, serta Manajemen Risiko dan Kepatuhan. Setiap organ pendukung tata kelola ini memiliki peran

MNC Kapital ensures that GCG principles are applied in every aspect of business and throughout the company's hierarchy. MNC Kapital prioritises transparency, accountability, and fairness in managing relationships with various stakeholders. To ensure the effective implementation of GCG, the company has various governance supporting organs, including the General Meeting of Shareholders (RUPS), the Board of Commissioners and the Board of Directors. To support the execution of their duties effectively, the Board of Commissioners is assisted by supporting organs, such as: The Audit Committee, the Nomination & Remuneration Committee, the Corporate Governance Committee, and the Risk Oversight Committee. Meanwhile, the Board of Directors is supported by the Corporate Secretary, Internal Audit, as well as Risk Management

dan tanggung jawab masing-masing dalam menjaga kepatuhan dan efektivitas penerapan prinsip-prinsip GCG di MNC Kapital. Dengan demikian, MNC Kapital berkomitmen untuk menjalankan bisnisnya dengan integritas dan konsistensi, sehingga dapat menciptakan nilai jangka panjang bagi semua pemangku kepentingan yang terlibat.

and Compliance. Each of these governance supporting organs has its own role and responsibility in maintaining compliance and the effectiveness of the GCG principles' implementation in MNC Kapital. Thus, MNC Kapital is committed to conducting its business with integrity and consistency, thereby creating long-term value for all involved stakeholders.

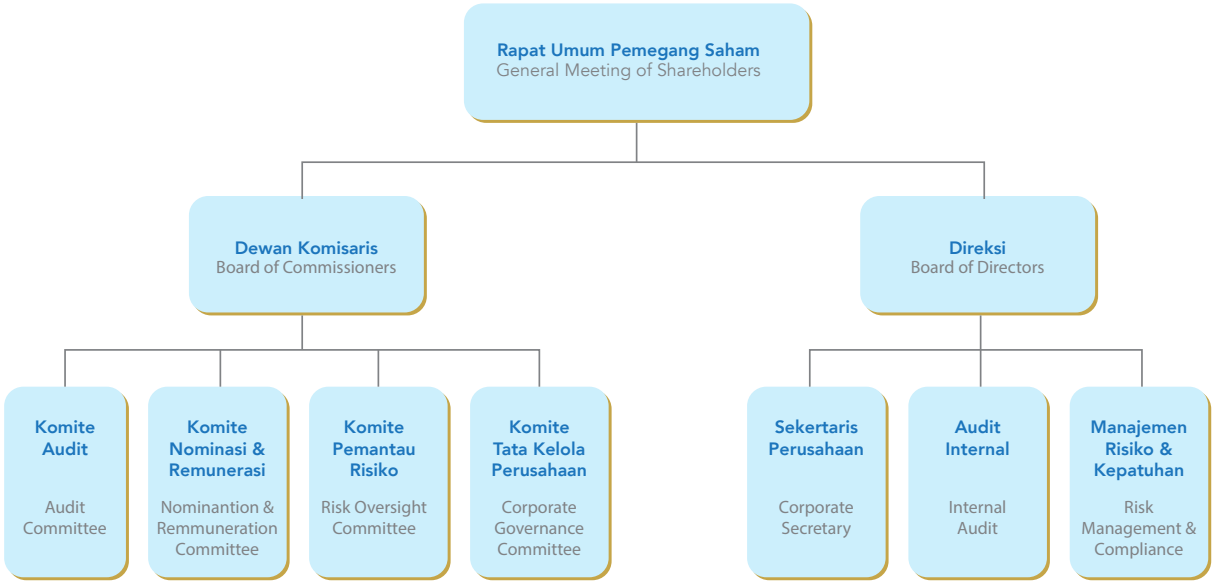

Uraian Tugas Penanggung Jawab Penerapan Keuangan Berkelanjutan [OJK E.1]

Penanggung jawab penerapan keberlanjutan di MNC Kapital dan entitas anak terdiri dari Direksi dan unit-unit terkait yang memiliki peran penting dalam memastikan perusahaan bergerak menuju keberlanjutan. Direksi bertanggung jawab memimpin dan mengarahkan seluruh aktivitas perusahaan dengan memperhatikan aspek-aspek sosial, lingkungan, dan ekonomi yang berkelanjutan. Sementara itu, unit-unit terkait seperti Corporate Secretary, Unit Audit Internal, Human Resource, Compliance dan Risk Management bertugas untuk mengembangkan dan menerapkan kebijakan dan praktik keberlanjutan, melakukan analisis dampak sosial dan lingkungan, serta memastikan perusahaan memenuhi standar dan regulasi keberlanjutan yang berlaku. Dengan bekerja sama secara sinergis, Penanggung Jawab Penerapan Keberlanjutan dapat memastikan bahwa MNC Kapital beroperasi secara bertanggung jawab dan memberikan dampak positif bagi masyarakat dan lingkungan sekitarnya, sesuai dengan standar regulator.

Job Description of Person in Charge for the Implementation of Sustainable Finance [OJK E.1]

The responsible parties for the implementation of sustainability at MNC Kapital and its subsidiaries consist of the Board of Directors and relevant units that play a crucial role in ensuring the company moves towards sustainability. The Board of Directors is responsible for leading and directing all company activities, taking into account the social, environmental, and economic aspects of sustainability. Meanwhile, relevant units such as the Corporate Secretary, Internal Audit Unit, Human Resources, Compliance, and Risk Management are tasked with developing and implementing sustainability policies and practices, conducting social and environmental impact analyses, and ensuring the company meets applicable sustainability standards and regulations. By working together synergistically, the Responsible Parties for Sustainability Implementation can ensure that MNC Kapital operates responsibly and delivers positive impacts for the community and surrounding environment, in line with regulatory standards.

TATA KELOLA KEBERLANJUTAN
Sustainable Corporate Governance

Pengembangan Kompetensi Terkait Keuangan Berkelanjutan [OJK E.2]

MNC Kapital terus mendukung keberhasilan penerapan usaha berkelanjutan yang selaras dengan Tujuan Pembangunan Berkelanjutan (TPB). Oleh karena itu, kami berupaya meningkatkan pengetahuan dan SDM kami terkait topik keberlanjutan seperti memahami risiko dan peluang keberlanjutan, analisis dampak sosial dan lingkungan, pengukuran kinerja keberlanjutan, dan memahami regulasi dan standar keberlanjutan yang berlaku. Pengembangan kompetensi dilakukan agar pihak-pihak yang bertanggung jawab dalam topik keberlanjutan memiliki kemampuan dan pemahaman mengenai perkembangan ilmu dan isu-isu terkini terkait keberlanjutan. Direksi, tim manajemen dan karyawan dapat mengikuti pengembangan kompetensi keberlanjutan berupa pelatihan, seminar, sosialisasi peraturan atau workshop terkait aspek keberlanjutan yang diadakan secara internal maupun dari pihak eksternal.

Pada tahun 2023, anggota Direksi, Dewan Komisaris dan tim manajemen Perseroan maupun entitas anak mengikuti program-program pengembangan kompetensi terkait tata kelola keberlanjutan diantaranya sebagai berikut:

Competency Development Related to Sustainable Finance [OJK E.2]

MNC Kapital continues to support the successful implementation of sustainable business practices that align with the Sustainable Development Goals (SDGs). As such, we strive to enhance our knowledge and human resources related to sustainability topics such as understanding sustainability risks and opportunities, social and environmental impact analysis, sustainability performance measurement, and understanding relevant sustainability regulations and standards. Competence development is carried out to ensure that those responsible for sustainability topics have the ability and understanding of the latest developments and issues related to sustainability. The Board of Directors, management team and employees can participate in sustainability competence development programs such as training, seminars, regulation socialization or workshops related to sustainability aspects held internally or externally.

In 2023, the members of the Board of Directors, Board of Commissioners, and the management team of the Company and its subsidiaries participated in competence development programs related to sustainability governance, including the following:

No	Tanggal Date	Tema / Judul Theme / Title	Penyelenggara Organizer
1	19 Januari 2023 January 19, 2023	ESG Strategy and Rating : "Unlocking Opportunities Through ESG Rating Improvements"	PT Bursa Efek Indonesia ("BEI") dan PwC Indonesia Zoom Webinar
2	16 Mei 2023 May 16, 2023	Fundamental of Wealth Management	OJK Institute
3	13 Juni 2023 June 13, 2023	The Future of Sustainability Reporting: An Exclusive Forum for Regulators and Listed Companies in Indonesia	BEI dan Global Reporting Initiative (GRI) Zoom Webinar
4	16 Juni 2023 June 16, 2023	How to Manage Climate Related Risk in Banking Industry	OJK Institute
5	27 Juli 2023 July 27, 2023	Peluang Perdagangan Karbon dalam Upaya Dekarbonisasi Carbon Trading Opportunities in Decarbonization Initiatives	OJK Institute
6	19 Oktober 2023 October 19, 2023	Managing Environmental, Social, and Governance Risks and Opportunities	OJK Institute

Penilaian Risiko atas Penerapan Keuangan Berkelanjutan [OJK E.3]

MNC Kapital dan entitas anak mengimplementasikan manajemen risiko yang terstruktur untuk mengidentifikasi, mengukur, memantau, dan mengendalikan risiko terkait aspek ekonomi, lingkungan hidup, dan sosial pada penerapan keuangan berkelanjutan. Prosedur ini mencakup evaluasi risiko pada setiap tahap siklus bisnis perusahaan dan memastikan bahwa risiko yang

Risk Assessment on the Implementation of Sustainable Finance [OJK E.3]

MNC Kapital and its subsidiaries implement structured risk management to identify, measure, monitor, and control risks related to economic, environmental, and social aspects of sustainable finance. This procedure includes risk evaluation at every stage of the company's business cycle and ensures that identified risks are managed properly. Members of the Board of Directors

teridentifikasi dikelola dengan tepat. Anggota Direksi dan Dewan Komisaris memiliki peran penting dalam mengelola risiko terkait keberlanjutan, melakukan telaah berkala atas kebijakan dan prosedur manajemen risiko, serta meninjau efektivitas proses manajemen risiko untuk memastikan bahwa risiko terkait keberlanjutan dapat dikelola dengan baik dan berjalan dengan efektif dalam memberikan jaminan yang wajar terhadap pencapaian sasaran organisasi. Dewan Komisaris turut dibantu Komite Pemantau Risiko untuk melakukan fungsi pengawasan atas penerapan manajemen risiko. Informasi rinci mengenai manajemen risiko dapat ditemui di Bab 5 segmen "Tata Kelola Perusahaan" dalam Laporan Tahunan ini.

and the Board of Commissioners have a vital role in managing sustainability-related risks, conducting regular reviews of risk management policies and procedures, and reviewing the effectiveness of the risk management process to ensure that sustainability-related risks can be well managed and effectively run to provide reasonable assurance of achieving organizational objectives. The Board of Commissioners is assisted by the Risk Oversight Committee in carrying out supervisory functions over the implementation of risk management. Detailed information on risk management can be found in the Chapter 5 "Corporate Governance" segment of this Annual Report.

Hubungan dengan Pemangku Kepentingan [OJK E.4]

MNC Kapital melakukan pendekatan dan menggali isu-isu signifikan dari pemangku kepentingan utama yang berhubungan dengan bisnis perusahaan, merujuk pada standar AA1000 Stakeholder Engagement Standard (SES). Keterlibatan berbagai pemangku kepentingan membantu Perseroan menentukan arah keberlanjutan dan menjalankan bisnis dengan penuh tanggung jawab.

Relationships with Stakeholders [OJK E.4]

MNC Kapital takes an approach and uncovers significant issues from key stakeholders related to the company's business, referring to the AA1000 Stakeholder Engagement Standard (SES) standard. The involvement of various stakeholders helps the company determine the direction of sustainability and operate the business responsibly.

Kelompok Pemangku Kepentingan Stakeholder Group	Keterlibatan Pemangku Kepentingan Stakeholder Engagement	Pendekatan Terhadap Pemangku Kepentingan Approach to Stakeholders
Investor dan Pemegang Saham Investors and Shareholders	Rapat Umum Tahunan, Laporan Keberlanjutan Annual General Meetings, Sustainability Reports	Komunikasi reguler dan pelaporan ROI yang stabil Regular communication and stable ROI reporting
Pelanggan Customers	Survei Kepuasan Pelanggan, Pusat Layanan Customer Satisfaction Surveys, Service Centers	Peningkatan kualitas produk dan layanan, mekanisme umpan balik Product and service quality improvements, feedback mechanisms
Karyawan Employees	Program Pengembangan Karyawan, Survei Keterlibatan Employee Development Programs, Engagement Surveys	Pertumbuhan karir dan kesejahteraan, budaya kerja yang inklusif Career growth and welfare, inclusive work culture
Pemerintah dan Regulator Government and Regulators	Pertemuan Kepatuhan Regulasi, Diskusi Kebijakan Regulatory Compliance Meetings, Policy Discussions	Kepatuhan proaktif, kolaborasi dalam kebijakan keuangan berkelanjutan Proactive compliance, collaboration on sustainable financial policies
Masyarakat dan Lingkungan Community and Environment	Program CSR, Inisiatif Lingkungan CSR Programs, Environmental Initiatives	Pengembangan sosial yang berkelanjutan, pengurangan dampak operasional Sustainable social development, operational impact reduction
Pemasok dan Mitra Bisnis Suppliers and Business Partners	Pertemuan Bisnis Reguler, Audit Mutu Regular Business Meetings, Quality Audits	Etika bisnis yang kuat, kerjasama yang saling menguntungkan Strong business ethics, mutually beneficial cooperation

TATA KELOLA KEBERLANJUTAN
Sustainable Corporate Governance

Permasalahan terhadap Penerapan Keuangan Berkelanjutan [OJK E.5]

Sebagai penyedia layanan keuangan digital terintegrasi, MNC Kapital menghadapi tantangan dalam mengintegrasikan praktik keberlanjutan ke dalam semua unit bisnis, memenuhi standar internasional dalam praktik keberlanjutan, menilai risiko dan peluang yang berkaitan dengan keberlanjutan, dan menghadapi persaingan di pasar yang semakin ramai. MNC Kapital harus berinvestasi dalam teknologi dan sistem, memastikan bahwa seluruh karyawan memiliki pemahaman yang cukup tentang praktik keberlanjutan, dan membangun hubungan yang kuat dengan investor dan mitra industri untuk mencapai tujuan keberlanjutan.

Challenges to Sustainable Finance Implementation [OJK E.5]

As an integrated digital financial services provider, MNC Kapital faces challenges in incorporating sustainability practices into all business units, meeting international standards in sustainability practices, assessing risks and opportunities related to sustainability, and facing competition in an increasingly crowded market. MNC Kapital must invest in technology and systems, ensure that all employees have a sufficient understanding of sustainability practices, and establish strong relationships with investors and industry partners to achieve sustainability goals.

KINERJA KEBERLANJUTAN
Sustainability Performance

Kegiatan Membangun Budaya Keberlanjutan [OJK F.1]

Membangun budaya keberlanjutan merupakan salah satu prioritas implementasi tujuan Perseroan. Beberapa poin penting yang dilakukan Perseroan dan entitas anak untuk membangun budaya keberlanjutan antara lain:

1. Mendorong Penggunaan Sumber Daya yang Berkelanjutan.
   MNC Kapital mengadopsi praktik-praktik ramah lingkungan dan mengurangi penggunaan sumber daya yang tidak berkelanjutan seperti kertas, air dan energi. Perseroan mempromosikan penggunaan teknologi maupun aplikasi yang lebih efisien dan membatasi penggunaan sumber daya dalam setiap kegiatan operasional.

2. Menyediakan Edukasi dan Literasi Mengenai Keberlanjutan.
   MNC Kapital mengadakan seminar dan workshop tentang keberlanjutan untuk karyawan dan nasabah. Edukasi mengenai keberlanjutan dapat membantu meningkatkan kesadaran terhadap isu-isu lingkungan dan sosial, serta memberikan informasi tentang bagaimana menerapkan praktik-praktik investasi yang lebih berkelanjutan dalam kehidupan sehari-hari. Salah satu inisiatif dari entitas anak adalah peluncuran MNC Virtual Trading. Aplikasi ini merupakan aplikasi virtual trading yang telah terintegrasi dengan aplikasi MotionTrade. Dengan menggunakan MNC Virtual Trading, calon investor dapat mempelajari tentang trading saham terlebih dahulu sebelum langsung melakukan trading saham di dunia pasar modal.

Building a Sustainability Culture [OJK F.1]

Establishing a sustainability culture is one of the Company's priority goals. Several key actions undertaken by the Company and its subsidiaries to build a sustainability culture include:

1. Promoting Sustainable Resource Use.
   MNC Kapital adopts environmentally-friendly practices and reduces the use of unsustainable resources such as paper, water, and energy. The Company promotes the use of more efficient technology and applications and limits resource consumption in every operational activity.

2. Providing Education and Literacy on Sustainability.
   MNC Kapital organises seminars and workshops on sustainability for employees and customers. Education on sustainability can help raise awareness of environmental and social issues, as well as provide information on how to implement more sustainable investment practices in everyday life. One of the subsidiary's initiatives is the launch of MNC Virtual Trading. This application is a virtual trading application that has been integrated with the MotionTrade application. By using MNC Virtual Trading, potential investors can learn about stock trading first before directly trading stocks in the capital market world.

3. Meningkatkan Keterlibatan Masyarakat.
MNC Kapital berpartisipasi dalam inisiatif yang mengedukasi dan meningkatkan kesadaran masyarakat tentang keberlanjutan. Perseroan mengambil peran aktif dalam kampanye-kampanye sosial atau menjadi sponsor untuk acara-acara yang berhubungan dengan keberlanjutan. Dengan melibatkan masyarakat, Perseroan telah menciptakan hubungan yang positif dan memperkuat Citra sebagai entitas yang peduli terhadap lingkungan dan masyarakat.

3. Enhancing Community Engagement.
MNC Kapital participates in initiatives that educate and raise public awareness about sustainability. The Company takes an active role in social campaigns or sponsors events related to sustainability. By engaging with the community, the Company has created positive relationships and strengthened its image as an entity concerned with the environment and society.

KINERJA EKONOMI
Economic Performance

Perbandingan Target dan Kinerja Ekonomi [OJK F.2]

Hasil kinerja ekonomi Perseroan selama periode pelaporan dan tahun sebelumnya dapat dilihat pada tabel distribusi nilai ekonomi berikut:

Comparison of Economic Performance and Targets [OJK F.2]

The Company's economic performance results during the reporting period and the previous year can be seen in the following table of economic value distribution:

Tabel Realisasi Kinerja Ekonomi Tahun 2021-2023
Table of Economic Performance Realization in 2021-2023

(Juta Rupiah)
(Millions of Rupiah)

Uraian Description	Realisasi Realization		
	2023	2022	2021
Aset Assets	25,863,812	24.306.227	21.653.968
Liabilitas Liabilities	18,860,818	18.105.414	15.646.157
Ekuitas Equity	7.002.994	6.200.813	6.007.811
Pendapatan Income	2,954,296	2.849.448	2.735.142
Beban Expenses	2,797,681	2.571.369	2.568.095
Laba Sebelum Pajak Profit Before Taxes	156,615	278.079	167.047
Beban Pajak – Bersih Income Tax Expenses - Net	(79,030)	(130.071)	(19.877)
Laba Bersih Tahun Berjalan Net Profits for the Year	77,585	148.008	147.170
Penghasilan Komprehensif Lain Setelah Pajak Other Comprehensive Income After Taxes	(90,273)	12.921	(3.684)
Laba Komprehensif Tahun Berjalan Comprehensive Profit for the Year	(12.688)	156.174	143.486

TATA KELOLA KEBERLANJUTAN
Sustainable Corporate Governance

Uraian selengkapnya tentang pencapaian kinerja ekonomi disampaikan dalam Bab Analisa dan Pembahasan Manajemen Laporan Tahunan Perseroan Tahun 2023.

Kinerja Pembiayaan/Investasi Berkelanjutan [OJK F.3]

Perseroan dan entitas anak khususnya sektor pembiayaan dan pengelolaan investasi secara konsisten dan penuh kehati-hatian melaksanakan program pembiayaan dan investasi pada instrumen atau proyek yang sejalan dengan keuangan berkelanjutan.

Program pembiayaan atau investasi yang sejalan dengan keuangan berkelanjutan dapat dikenali melalui kriteria-kriteria berikut: rendahnya dampak lingkungan dan sosial, keterlibatan pemangku kepentingan, pengelolaan risiko, kinerja keuangan yang baik, transparansi dan akuntabilitas, serta keberlanjutan.

Perseroan melalui entitas anak berencana untuk melakukan penyaluran pembiayaan kepada 2 (dua) debitur dengan usaha daur ulang dan atau produk kerajinan ramah lingkungan. Produk maupun layanan keuangan juga dikembangkan seperti pembukaan rekening nasabah dan pemantauan investasi yang dapat dilakukan secara online. Perseroan dan entitas anak juga secara periodik memperbarui tata kelola, kebijakan, dan SOP Perusahaan, agar sejalan dengan peraturan pemerintah dan regulator yang berkaitan dengan keuangan berkelanjutan.

A complete description of the Company's economic performance is presented in the Management Discussion and Analysis Chapter of the Company's 2023 Annual Report.

Sustainable Financing/Investment Performance [OJK F.3].

The Company and its subsidiaries consistently and prudently implement financing and investment programs in instruments or projects that are in line with sustainable finance, especially in the areas of financing and investment management.

Financing or investment programs that are consistent with sustainable finance can be identified by the following criteria: low environmental and social impact, stakeholder engagement, risk management, good financial performance, transparency and accountability, and sustainability.

The Company, through its subsidiaries, plans to provide financing to 2 (two) debtors with recycling businesses and/or environmentally friendly handicraft products. Financial products and services will also be developed, such as opening customer accounts and monitoring investments, which can be done online. The Company and its subsidiaries will also periodically update the Company's governance, policies and SOPs to be in compliance with government and regulatory policies related to sustainable finance.

KINERJA LINGKUNGAN HIDUP
Environmental Performance

Landasan Kebijakan

Keuangan berkelanjutan menggabungkan prinsip-prinsip pembangunan ramah lingkungan dengan praktek keuangan yang bertanggung jawab, demi menciptakan ekosistem yang seimbang antara pertumbuhan ekonomi, kelestarian lingkungan, dan kesejahteraan sosial. Salah satu peraturan yang menjadi acuan dalam penerapan keuangan berkelanjutan adalah Prinsip-prinsip Ekuitas Hijau atau Green Bond Principles (GBP), yang dikeluarkan oleh International Capital Market Association (ICMA). GBP menekankan pada penggunaan dana yang diperoleh melalui instrumen keuangan hijau untuk mendanai proyek-proyek yang memiliki dampak positif terhadap lingkungan, seperti energi terbarukan, efisiensi energi, transportasi ramah lingkungan, pengelolaan sumber daya air, dan pengurangan emisi gas rumah kaca.

Policy Foundation

Sustainable finance combines the principles of environmentally friendly development with responsible financial practices, in order to create a balanced ecosystem between economic growth, environmental sustainability, and social welfare. One of the regulations that serve as a reference in the implementation of sustainable finance is the Green Bond Principles (GBP), issued by the International Capital Market Association (ICMA). GBP emphasizes the use of funds obtained through green financial instruments to fund projects that have a positive impact on the environment, such as renewable energy, energy efficiency, environmentally friendly transportation, water resource management, and reduction of greenhouse gas emissions.

Di Indonesia, penerapan keuangan berkelanjutan yang terkait aspek lingkungan didukung oleh peraturan dan kebijakan yang telah dikeluarkan oleh Otoritas Jasa Keuangan (OJK). Salah satu peraturan yang menjadi landasan adalah Peraturan OJK No. 51/POJK.03/2017 tentang Penerapan Keuangan Berkelanjutan bagi Lembaga Jasa Keuangan, Emiten, dan Perusahaan Publik. Peraturan ini mewajibkan lembaga jasa keuangan untuk mengintegrasikan prinsip keuangan berkelanjutan dalam operasional mereka, termasuk pengelolaan risiko lingkungan dan sosial. Selain itu, OJK juga menerbitkan Surat Edaran OJK No. 6/SEOJK.04/2019 tentang Pedoman Pengelolaan Ekuitas Hijau bagi Emiten dan Perusahaan Publik. Pedoman ini bertujuan untuk memberikan panduan bagi Emiten dan Perusahaan Publik dalam mengeluarkan instrumen keuangan hijau seperti obligasi dan sukuk hijau.

MNC Kapital & Lingkungan

Selain mengedepankan prinsip 3R, yaitu Reduce, Reuse, dan Recycle, MNC Kapital dan entitas anak berkomitmen untuk mengurangi dampak terhadap aspek lingkungan melalui operasional kantor yang ramah lingkungan, diantaranya:

1. Efisiensi energi di kantor maupun wilayah kerja.
   Menggunakan peralatan dan teknologi yang hemat energi, seperti lampu LED, sistem pendingin ruangan hemat energi, dan perangkat elektronik dengan konsumsi daya rendah, dapat mengurangi konsumsi energi dan emisi karbon.
2. Pengurangan konsumsi kertas.
   Menerapkan kebijakan tanpa kertas (paperless) di kantor, seperti penggunaan dokumen digital dan komunikasi elektronik, dapat mengurangi konsumsi kertas dan dampaknya pada deforestasi.
3. Manajemen sampah.
   Mengimplementasikan sistem pengelolaan sampah yang efektif dan bertanggung jawab. Perseroan bekerja sama dengan vendor terdaftar yang disertifikasi oleh Dinas Lingkungan untuk mengelola sampah domestik dan limbah Bahan Berbahaya dan Beracun (B3) secara aman dan sesuai standar. Selain itu, Perseroan dan Entitas Anak juga menjalin kerjasama dengan vendor yang mengkhususkan diri dalam pengolahan limbah organik, mengolah sisa makanan menjadi hal yang lebih bermanfaat.
4. Telecommuting dan video konferensi.
   Beberapa inisiatif untuk mengurangi emisi gas rumah kaca akibat transportasi diantaranya: mengurangi perjalanan dinas, mendorong telecommuting atau bekerja dan berinteraksi dengan nasabah secara online, serta menggunakan teknologi video konferensi dalam penyelenggaraan RUPS, paparan publik, dan pertemuan analis untuk menggantikan pertemuan tatap muka.

In Indonesia, the implementation of sustainable finance related to environmental aspects is supported by regulations and policies that have been issued by the Financial Services Authority (OJK). One of the regulations is OJK Regulation No. 51/POJK.03/2017 on the Implementation of Sustainable Finance for Financial Services Institutions, Issuers, and Public Companies. This regulation requires financial services institutions to integrate the principles of sustainable finance in their operations, including the management of environmental and social risks. In addition, OJK also issued OJK Circular Letter No. 6/SEOJK.04/2019 on Green Equity Management Guidelines for Issuers and Public Companies. These Guidelines aim to facilitate Issuers and Public Companies in issuing green financial instruments such as green bonds and sukuk.

MNC Kapital & Environment

In addition to emphasizing the 3Rs principle of reduce, reuse and recycle, MNC Kapital and its subsidiaries are committed to minimizing environmental impact through environmentally friendly office operations, including:

1. Energy efficiency in office and work areas.
   The use of energy-efficient equipment and technology, such as LED lights, energy-saving air conditioners, and low-power electronic devices, can reduce energy consumption and carbon emissions.
2. Reduce paper consumption.
   Implementing a paperless office policy, such as using digital documents and electronic communications, can reduce paper consumption and its impact on deforestation.
3. Waste management.
   Implementing effective and responsible waste management systems. The company works with registered vendors certified by the Environmental Agency to manage household waste and hazardous and toxic materials (B3 waste) safely and in accordance with standards. In addition, the Company and its subsidiaries work with vendors that specialize in organic waste processing, which converts food waste into more useful products.
4. Telecommuting and video conferencing.
   Several initiatives to reduce greenhouse gas emissions from transportation include: reducing business travel; encouraging telecommuting or online work and client interaction; and using video conferencing technology to hold annual general meetings, public presentations, and analyst meetings instead of face-to-face meetings.

KINERJA LINGKUNGAN HIDUP
Environmental Performance

Upaya-upaya tersebut menunjukkan bahwa MNC Kapital dan Entitas Anak turut serta dalam menghadapi tantangan lingkungan global, walaupun bukan merupakan industri yang secara langsung berhubungan dengan lingkungan. Hal ini menciptakan nilai tambah bagi perusahaan dalam jangka panjang, baik dari segi reputasi dan citra, maupun kinerja keuangan yang sejalan dengan prinsip keuangan berkelanjutan.

Biaya Lingkungan Hidup [OJK F.4]

MNC Kapital dan Entitas Anak berkomitmen untuk mengurangi dampak operasionalnya terhadap lingkungan dengan menginvestasikan sumber daya secara bijaksana dalam inisiatif-inisiatif keberlanjutan dan program-program CSR khususnya terkait dengan lingkungan hidup. Kegiatan terkait di tahun 2023 antara lain:

- MNC Leasing mengadakan acara Penanaman Bibit Pohon berlokasi di Kampoeng Goetji 1930 - Tegal. Estimasi biaya materiil dan immaterial yang dialokasikan sekitar Rp676.500.000,- termasuk diantaranya value liputan kegiatan.
- MNC Bank bersama MNC Peduli menggelar kegiatan penanaman 1.000 bibit pohon di Hutan Kota Srengseng, Jakarta Barat Estimasi biaya materiil dan immaterial yang dialokasikan sekitar Rp627.000.000,- termasuk diantaranya value liputan kegiatan.

Penggunaan Material Ramah Lingkungan [OJK F.5]

Perseroan mengimplementasikan berbagai strategi penggunaan material ramah lingkungan, seperti:

1. Meminimalisir konsumsi kertas.
   Menerapkan kebijakan paperless dengan menggunakan dokumen digital, sistem elektronik, dan komunikasi elektronik untuk mengurangi konsumsi kertas dan dampaknya terhadap deforestasi.
2. Reduksi plastik sekali pakai.
   Menggantikan barang plastik sekali pakai dengan alternatif yang dapat digunakan kembali atau bahan yang lebih ramah lingkungan.
3. Pengadaan yang bertanggung jawab.
   Memastikan bahwa seluruh rantai pasokan perusahaan, termasuk pembelian peralatan dan bahan, memenuhi standar keberlanjutan dan ramah lingkungan yang tinggi.
4. Daur ulang dan pengelolaan sampah.
   Menyediakan fasilitas daur ulang di kantor untuk memilah dan mendaur ulang berbagai jenis sampah, seperti kertas, plastik, kaca, dan logam, serta mengurangi pembuangan sampah ke TPA.
5. Pelatihan dan kesadaran karyawan.
   Melakukan pelatihan dan program kesadaran

These efforts demonstrate that MNC Kapital and its subsidiaries are actively addressing global environmental challenges, even though they are not directly involved in environmentally related industries. This creates long-term value for the company in terms of reputation and image, as well as financial performance in line with the principles of sustainable finance.

Environmental Costs [OJK F.4]

MNC Kapital and its subsidiaries are committed to reducing operational impact on the environment by wisely investing resources in sustainability initiatives and CSR programs, particularly those related to environmental conservation. The activities in 2023 include:

- MNC Leasing organized a Tree Seedling Planting event at Kampoeng Goetji 1930 in Tegal. The estimated material and immaterial costs allocated for this event were approximately Rp676,500,000,- which included the value of media coverage for the activity.
- MNC Bank, in collaboration with MNC Peduli, held a planting event for 1,000 tree seedlings at the Srengseng City Forest in West Jakarta. The estimated material and immaterial costs allocated for this event were approximately Rp627,000,000,- which included the value of media coverage for the activity.

Eco-friendly Material Usage [OJK F.5]

The Company implements various strategies for using eco-friendly materials, such as:

1. Minimizing paper consumption.
   Embracing a paperless policy by utilizing digital documents, electronic systems, and electronic communication to reduce paper consumption and its impact on deforestation.
2. Reducing single-use plastics.
   Replacing single-use plastic items with reusable alternatives or more environmentally friendly materials.
3. Responsible procurement.
   Ensuring that the entire company supply chain, including the purchase of equipment and materials, meets high sustainability and environmental standards.
4. Recycling and waste management.
   Providing recycling facilities at the office to sort and recycle various types of waste, such as paper, plastic, glass, and metal, as well as reducing waste disposal in landfills.
1. Employee training and awareness.
   Conducting training and awareness programs

tentang penggunaan material ramah lingkungan dan pengelolaan sumber daya yang efisien untuk meningkatkan pemahaman karyawan tentang praktik ramah lingkungan di tempat kerja.

on the use of eco-friendly materials and efficient resource management to enhance employee understanding of environmentally friendly practices in the workplace.

Secara spesifik terkait dengan pengurangan penggunaan kertas (reduce) dapat dilihat pada tabel di bawah ini:

Specifically related to paper reduction (reduce) can be seen in the table below:

Tabel Penggunaan Kertas Tahun 2021-2023
Table of Paper Usage for 2021-2023

Uraian | Description	Satuan | Unit	2023	2022	2021
Penggunaan kertas Paper usage	Rim	13.446	24.996	20.215

Jumlah dan Intensitas Energi yang Digunakan [OJK F.6]

Energi merupakan salah satu aspek penting bagi Perseroan untuk menjalankan kegiatan operasional. Untuk memenuhi kebutuhan tersebut, Perseroan menggunakan 2 jenis sumber energi, yaitu listrik dan bahan bakar minyak (BBM). Energi listrik digunakan untuk peralatan elektronik, pendingin ruangan (AC), penerangan, dan kebutuhan proses produksi. Sementara itu, BBM umumnya digunakan untuk keperluan transportasi perusahaan, seperti kendaraan operasional dan perjalanan dinas.

Energy Utilization and Intensity [OJK F.6]

Energy plays a vital role in the Company's ability to conduct its day-to-day operations. In order to fulfill these requirements, the Company relies on two primary energy sources: electricity and fossil fuels. Electricity powers electronic equipment, air conditioning systems, lighting, and supports various production processes. On the other hand, fossil fuels cater to the Company's transportation needs, encompassing operational vehicles and business travel.

Konsumsi energi dalam organisasi
Energy Consumption within the Organization

Jenis Energi Type of Energy	2023		2022		2021	
	Jumlah / Vol	GJ	Jumlah / Vol	GJ	Jumlah / Vol	GJ
BBM (liter) Fuel	263.122	8.998,8	177.902	6.084,3	178.620	6.108,8
Listrik (kWh) Electricity	5.422.723	19.521,8	5.439.834	19.583,4	6.676.409	24.035,1
Total konsumsi energi Energy Consumption		28.520,6		25.667,7		30.143,9
Jumlah karyawan (orang) Total Employee (person)		2.348		2.372		2.178
Intensitas konsumsi energi per karyawan (GJ/orang) Energy Intencity/Employee (GJ/person)		12,1		10,82		13,84

Catatan | Notes:
1). GJ: Gigajoule
2). Faktor konversi mengacu pada The Greenhouse Gas Protocol Initiative (2004).
3). The conversion factor refers to Greenhouse Gas Protocol Initiative (2004).
   - 1 kWh Listrik = 0,0036 GJ | 1 kWh of Electricity = 0.0036 GJ
   - 1 liter Bensin = 0,0342 GJ | 1 liter of Gasoline = 0.0342 GJ
4). Bensin termasuk Pertalite, Pertamax, Pertamax Plus | Gasoline includes Pertalite, Pertamax, Pertamax Plus
5). Denominator yang digunakan dalam menghitung intensitas energi adalah jumlah karyawan per 31 Desember.
   The denominator used in the energy consumption calculation is the total number of employees as of December 31

KINERJA LINGKUNGAN HIDUP
Environmental Performance

Langkah Kecil untuk Efisiensi Energi [OJK F.7]

MNC Kapital senantiasa mengupayakan pengurangan konsumsi energi melalui penghematan penggunaan listrik dan bahan bakar. Di samping itu, Perseroan melakukan berbagai inisiatif upaya penghematan energi lainnya, seperti:

- Memasang stiker pengingat (Matikan lampu apabila tidak digunakan, Gunakan air secukupnya).
- Mengganti lampu TL dengan LED secara bertahap.
- Menggunakan refrigran R22 yang tidak merusak ozon pada mesin pendingin ruangan.
- Mematikan lampu saat jam istirahat (12.00-13.00).
- Mematikan lampu ruang kerja yang tidak digunakan; dan
- Mengurangi perjalanan dinas, mendorong telecommuting atau bekerja dan berinteraksi dengan nasabah secara online, serta menggunakan teknologi video konferensi untuk menggantikan pertemuan tatap muka.

Pengelolaan Air [OJK F.8]

Dalam kegiatan operasional MNC Kapital dan entitas anak, konsumsi air hanya digunakan untuk kepentingan domestik seperti toilet dan kebersihan kantor. Perseroan tidak melakukan penghitungan konsumsi air, mengingat konsumsi air menjadi bagian dari fasilitas penyewaan gedung. Air yang digunakan Perseroan dipasok oleh pihak ketiga, yaitu PDAM.

Pengelolaan Limbah [OJK F.13] [OJK F.14]

Limbah utama dalam kegiatan usaha MNC Kapital dan entitas anak adalah limbah kertas. Namun demikian, MNC Kapital dan entitas anak secara konsisten mengembangkan sistem informasi digital dalam bentuk aplikasi yang dapat diakses secara langsung oleh penggunanya, sehingga meminimalisir penggunaan kertas. Upaya MNC Kapital dalam mengurangi limbah diwujudkan pula dengan menggantikan air minum dalam kemasan dengan gelas atau tumbler pribadi.

Limbah yang dihasilkan oleh MNC Kapital seluruhnya dikelola oleh pihak ketiga yang bersertifikat, melalui pengelolaan gedung. MNC Kapital tidak melakukan penimbangan jumlah limbah, mengingat limbah dikelola oleh pemilik gedung. Selain itu, limbah dalam bisnis jasa keuangan tidak signifkan, karena hanya berupa limbah domestik seperti kertas, sisa makanan dan lain-lain. MNC Kapital bekerja sama dengan Building Management MNC Bank Tower serta dengan vendor pengelolaan sampah untuk melakukan pemilahan sampah organik dan sampah anorganik.

Small Steps for Energy Efficiency [OJK F.7]

MNC Kapital continually strives to reduce energy consumption through conserving electricity and fuel usage. In addition, the Company carries out various other energy-saving initiatives, such as:

- Installing reminder stickers (Turn off lights when not in use, Use water sparingly).
- Gradually replacing fluorescent lights with LEDs.
- Using R22 refrigerant, which does not damage the ozone layer, in air conditioning units.
- Turning off lights during break time (12:00-13:00).
- Switching off lights in unused workspaces; and
- Reducing business trips, encouraging telecommuting or working and interacting with clients online, as well as utilizing video conferencing technology to replace face-to-face meetings.

Water Management [OJK F.8]

In the operational activities of MNC Kapital and its subsidiaries, water consumption is only used for domestic purposes such as restrooms and office cleaning. The Company does not calculate water consumption, considering that water consumption is part of the building rental facility. The water used by the Company is supplied by a third party, namely PDAM.

Waste Management [OJK F.13] [OJK F.14]

MNC Kapital's and its subsidiaries' main operational waste is paper waste. However, MNC Kapital and its subsidiaries consistently develop digital information systems in the form of applications that users can access directly, minimizing paper use. MNC Kapital's efforts to reduce waste are also demonstrated by replacing bottled drinking water with personal cups or tumblers.

All waste generated by MNC Kapital is managed by a certified third party through the building management. MNC Kapital does not weigh the amount of waste as it is managed by the building owner. In addition, waste in the financial services business is not significant as it is only in the form of household waste such as paper, food waste and others. MNC Kapital works closely with MNC Bank Tower's building management as well as with waste management providers to sort organic and inorganic waste.

Pengaduan terkait Lingkungan [POJK F.16]

Perseroan tidak membentuk saluran pengaduan khusus bagi masalah lingkungan. Keluhan dan pengaduan terkait lingkungan dapat disampaikan melalui saluran berikut:

Handling Environmental Complaints [POJK F.16]

The Company does not establish a specific channel for handling environmental issue complaints. However, complaints related to the environment can be submitted through the following channels:

Situs web | Website : http://www.mncfinancialservices.com
Telepon | Telephone : +62 21 29709700
Surel | e-mail : corsec.mncfinancialservices@mncgroup.com

Sepanjang tahun buku 2023, tidak ada pengaduan dari masyarakat sekitar terkait lingkungan dan tidak ada kasus ketidakpatuhan terhadap peraturan perundang-undangan terkait lingkungan di seluruh kegiatan operasional kami.

Troughout the fiscal year 2023, there was no complaint from the surrounding community regarding the environment. There were no cases of non-compliance with laws and regulations related to the environment in all of our operations.

KINERJA SOSIAL
Social Performance

Komitmen untuk Memberikan Layanan atas Produk dan/atau Jasa Yang Setara Kepada Konsumen [OJK F.17]

Sebagai perusahaan jasa keuangan digital terintegrasi yang berkomitmen pada keberlanjutan sosial, kami menghadirkan inisiatif dan program-program berkelanjutan dalam menyediakan layanan yang setara bagi seluruh konsumen kami. Perseroan dan entitas anak menerapkan strategi inklusif yang difokuskan pada pemerataan akses dan peningkatan kualitas produk serta layanan keuangan bagi individu dan komunitas yang kurang terlayani.

Dalam upaya menciptakan inklusi finansial yang komprehensif, kami telah meluncurkan inisiatif literasi keuangan yang ditargetkan untuk meningkatkan pemahaman dan kesadaran tentang produk dan jasa keuangan, terutama di kalangan masyarakat berpenghasilan rendah. Selain itu, kami terus berinvestasi dalam teknologi digital untuk memastikan bahwa layanan kami dapat diakses oleh siapa saja, kapan saja, dan di mana saja, turut mendukung program pemerintah dalam melakukan percepatan akses atau inklusi keuangan, sehingga menciptakan kesempatan yang lebih besar bagi pertumbuhan ekonomi dan kesejahteraan sosial yang berkelanjutan.

Commitment to Provide Equal Services on Products and/or Services to Customers [OJK F.17]

As an integrated digital financial services company dedicated to social sustainability, we present ongoing initiatives and programs that ensure equitable services for all of our consumers. Our company and its subsidiaries implement an inclusive strategy focused on equalizing access and enhancing the quality of financial products and services for underserved individuals and communities.

In our quest to forge comprehensive financial inclusion, we have launched targeted financial literacy initiatives aimed at elevating understanding and awareness of financial products and services, particularly among low-income populations. Moreover, we persistently invest in digital technology to guarantee that our services are accessible to anyone, anytime, and anywhere, participate in supporting government programs in accelerating access of financial inclusion, ultimately creating greater opportunities for sustained economic growth and social well-being.

Kesetaraan Kesempatan Bekerja [OJK F.18]

Prinsip kesetaraan menjadi dasar perekrutan karyawan di MNC Kapital dan entitas anak. Proses seleksi karyawan dilakukan secara adil dan transparan dengan menganalisis kompetensi karyawan dan kebutuhan perusahaan. Calon karyawan dengan kompetensi yang sama memiliki kesempatan yang sama untuk menjadi bagian dari perusahaan.

Equal Employment Opportunities [OJK F.18]

Equality principles are the basis for employee recruitment at MNC Kapital and its subsidiaries. The employee selection process is carried out fairly and transparently by analyzing the employees' competencies and the Company's needs. Candidates with the same competencies have an equal opportunity to become part of the company.

KINERJA SOSIAL
Social Performance

Perseroan memastikan adanya kesetaraan kesempatan bekerja dengan tidak membedakan jenis kelamin, golongan, suku, ras dan faktor diskriminasi lainnya di seluruh lingkungan kerja. Kami memberikan kesempatan yang sama bagi semua karyawan untuk memperoleh promosi dan jenjang karir yang adil. Informasi mengenai lowongan pekerjaan yang tersedia di MNC Kapital dipublikasikan melalui sosial media dan job portal perusahaan, serta dipromosikan melalui kerja sama dengan universitas atau media komunikasi nasional lainnya.

We ensure equal opportunity to work without prejudice against gender, social class, ethnicity, race, and other discriminatory factors throughout the work environment. We provide equal opportunities for all employees to receive a fair promotion and career path. Information about job vacancies available at MNC Kapital is published through social media and the company's job portal and promoted through partnerships with universities or other national media.

Tenaga Kerja Anak dan Tenaga Kerja Paksa [OJK F.19]

Sesuai dengan Undang-Undang Nomor 13 Tahun 2003 tentang Ketenagakerjaan, MNC Kapital berkomitmen untuk tidak mempekerjakan anak di bawah umur. Kami tidak mentolerir adanya praktik mempekerjakan anak (di bawah umur 18 tahun) dan tenaga kerja paksa dalam bentuk apapun di lingkungan kerja Perseroan. Ruang lingkup dan waktu kerja termasuk bagi kontraktor dan vendor telah diatur dalam kontrak kerja yang disepakati.

Komitmen dan kepatuhan MNC Kapital terhadap regulasi ketenagakerjaan dengan tidak mempekerjakan anak serta tidak ada kerja paksa membawa hasil dengan tidak adanya sanksi atau denda dari regulator terkait kedua isu tersebut. Selain itu, selama tahun pelaporan, Perseroan juga tidak mencatat adanya pengaduan dari masyarakat terkait pekerja anak dan kerja paksa.

Child Labor and Forced Labor [OJK F.19]

In accordance with Law No 13 of 2023 concerning Job Creation, MNC Kapital is committed not to employ minors. We do not tolerate the practice of employing children (under the age of 18) and forced labor in any form within the Company's work environment. The scope and time of work, including for contractors or vendors, have been stipulated in the agreed work contract.

MNC Kapital's commitment and compliance with labor regulations by not employing children and no forced labor has resulted in no sanctions or fines from regulators related to these two issues. In addition, during the reporting year, the Company also did not record any complaints from the public regarding child labor and forced labor.

Upah Minimum Regional [OJK F.20]

MNC Kapital mengapresiasi kinerja dan prestasi karyawan melalui sistem remunerasi. Kebijakan remunerasi dan tunjangan MNC Kapital juga merupakan strategi untuk mempertahankan SDM produktif yang dapat memaksimalkan Return on Investment (ROI) perusahaan. Remunerasi ditetapkan berdasarkan kinerja, kompetensi, pengalaman individu serta faktor-faktor eksternal seperti peraturan ketenagakerjaan, standar industri sejenis, upah minimum regional/ provinsi/ kabupaten, kondisi keuangan perusahaan, serta kondisi makroekonomi yang relevan.

Seluruh karyawan tetap MNC Kapital berhak mendapatkan upah entry level yang setara bahkan lebih tinggi dari UMP (Upah Minimum Provinsi) yang ditetapkan oleh pemerintah. MNC Kapital juga menjunjung tinggi prinsip kesetaraan dan keadilan sehingga remunerasi dianggarkan sesuai dengan hasil usaha dan kompetensi karyawan. MNC Kapital tidak membedakan pemberian remunerasi dan upah entry level antara karyawan pria dan wanita, keduanya berbanding 1:1 untuk setiap kategori jabatan.

Regional Minimum Wages [OJK F.20]

MNC Kapital values employee performance and achievements through a remuneration system. MNC Kapital's remuneration and benefits policy is also a strategy to retain productive human resources that can maximize the company's return on investment (ROI). Remuneration is determined based on performance, competence, individual experience, as well as external factors, such as labor regulations, similar industry standards, regional/provincial/district minimum wages, the Company's financial condition, and relevant macroeconomic indicators.

All MNC Kapital permanent employees are entitled to an entry-level wage that is equal to or even higher than the Provincial Minimum Wage (UMP) as set by the government. MNC Kapital also upholds the principles of equality and justice, so that remuneration is allocated in accordance with the company's performance and employee competencies. MNC Kapital does not differentiate remuneration and entry-level wages between male and female employees, both are in a ratio of 1:1 for each job category.

Lingkungan Kerja yang Layak dan Aman [OJK F.21]

Perseroan berkomitmen untuk menjalankan kegiatan operasional dengan mematuhi prinsip-prinsip Keselamatan dan Kesehatan Kerja (K3) serta menciptakan lingkungan kerja yang nyaman agar produktivitas kerja karyawan optimal. Lingkungan kerja yang layak dan aman dapat mendukung kebutuhan seluruh pemangku kepentingan dalam setiap kegiatan operasional perusahaan. Untuk mewujudkan hal tersebut, Perseroan menyediakan berbagai fasilitas seperti toilet yang bersih, ruang makan, alat deteksi asap, alat pemadam kebakaran ringan (APAR), tempat ibadah, fitness center, healthcare center dan lain sebagainya.

Decent and Safe Work Environment [OJK F.21]

The Company are committed to carrying out operational activities by complying with Occupational Health and Safety (OHS) principles and creating a comfortable work environment to optimize employee productivity. A decent and safe working environment will support the needs of all stakeholders in every operational activity of the Company. To achieve this, the Company provides various facilities such as clean toilets, dining rooms, smoke detection devices, light fire extinguishers (APAR), worship places, fitness centers, healthcare center, etc.

Pelatihan dan Pengembangan Kemampuan Pegawai [OJK F.22]

MNC Kapital menyelenggarakan program-program pengembangan kompetensi berkelanjutan untuk meningkatkan kapabilitas dan kapasitas SDM sehingga karyawan memiliki kemampuan untuk menghadapi tantangan dan dinamika bisnis yang terus berkembang. Seluruh karyawan tak terkecuali mendapat kesempatan yang sama dan setara untuk pelatihan dan pengembangan karier sesuai dengan kompetensi dan kinerja mereka. Pengembangan kompetensi terdiri dari pelatihan, pembinaan (coaching), dan motivasi untuk level manajer, supervisor, kepala unit, staf, hingga karyawan baru.

Employee Capability Training and Development [OJK F.22]

MNC Kapital organizes sustainable competence development programs to improve HR capabilities and capacity so that our employees have the ability to face challenges and business dynamics that continue to grow. All employees are given equal opportunities for training and career development according to their competence and performance. Competence development consists of training, coaching, and motivational sessions for managers, supervisors, unit heads, staff, and new employees.

Pelatihan dan pengembangan kemampuan pegawai dilaksanakan secara daring (online) untuk memaksimalkan efisiensi waktu dan biaya, memberikan fleksibilitas dan kenyamanan bagi pegawai, menjangkau seluruh pegawai di berbagai lokasi secara merata, memastikan konsistensi materi pelatihan berkualitas tinggi, menyediakan perpustakaan sumber daya digital yang dapat diakses kapan saja, serta berkontribusi pada keberlanjutan lingkungan dengan mengurangi kebutuhan bepergian dan penggunaan fasilitas fisik. Rerata jam pelatihan menurut jenis kelamin dan level jabatan kami sajikan dalam tabel berikut:

Employee training and capability development are conducted online to maximize time and cost efficiency, provide flexibility and convenience for employees, reach all employees across various locations evenly, ensure consistency of high-quality training materials, offer a digital resource library that can be accessed anytime, and contribute to environmental sustainability by reducing the need for travel and the use of physical facilities. The average hours of training by gender and level of position are presented in the following table:

KINERJA SOSIAL
Social Performance

Uraian Description	Jumlah Pekerja yang Memperoleh Pelatihan Number of Workers Trained			Jam Pelatihan Hours Spent Training			Rata-rata Jam Pelatihan Setiap Pekerja Average Training Hours for Each Worker		
	2023	2022	2021	2023	2022	2021	2023	2022	2021
Keseluruhan I Overall	12.605	11.041	9.578	54.832	47.147	38.252	4.35	4.27	3.99
Berdasarkan Jenis Kelamin I By Gender									
Laki-laki I Male	7.679	6.625	5.651	33.404	28.289	22.462	4.35	4.27	3.97
Perempuan I Female	4.926	4.416	3.927	21.428	18.858	15.790	4.35	4.27	4.02
Berdasarkan kategori jabatan karyawan I By category of employee position									
Management	100	98	97	414	398	387	4.14	4.06	3.99
General Manager	417	385	356	1.764	1.601	1.422	4.23	4.16	3.99
Manager	1.701	1.540	1.390	7.467	6.660	5.551	4.39	4.32	3.99
Supervisor	5.929	4.590	3.329	25.258	19.032	13.295	4.26	4.15	3.99
Staff	4.458	4.428	4.406	19.929	19.456	17.596	4.47	4.39	3.99

Berdasarkan tabel pelatihan karyawan di atas, pada tahun 2023 terlihat bahwa karyawan laki-laki dan perempuan mendapatkan rerata jam pelatihan yang sama, yaitu 4,35 jam/tahun, naik dibandingkan tahun sebelumnya, yaitu sekitar 4,27 jam/tahun. Rerata yang sama untuk jam pelatihan berdasarkan kategori jabatan dari level staf hingga manager.

Selain pengembangan kompetensi di atas, Perseroan juga menyelenggarakan kegiatan berupa MNC Forum yang diikuti oleh supervisor, manajer hingga top management. Forum yang diselenggarakan setiap bulan dengan durasi sekitar dua jam itu menampilkan narasumber dengan berbagai latar belakang dan kepakaran, termasuk dari pemangku kebijakan, menteri, regulator, dan sebagainya. Topik yang dibahas adalah topik-topik faktual dan terkini, baik di dalam maupun di luar negeri – termasuk antisipasi terhadap dampak yang mungkin terjadi di Indonesia.

The above employee training table presents that male and female employees in 2023 received the same average training hours, which was 4.35 hours/year, an increase compared to the previous year, which was around 4.27 hours/year. The same average for training hours was based on job categories from staff to manager level.

In addition to the competency development above, the Company also organized activities in the form of MNC Forums, which were attended by staff, managers, and top management. The forum, which was held every month with a duration of about two hours, featured speakers with various backgrounds and expertise, including from policy makers, ministers, regulators, and so on. The topics discussed encompassed factual and current topics, both at home and abroad – including the anticipation of possible impacts in Indonesia.

Dampak Operasi Terhadap Masyarakat Sekitar [OJK F.23]

Dalam menjalankan usaha, MNC Kapital berkomitmen untuk memenuhi semua regulasi yang berlaku, baik di bidang ekonomi, lingkungan maupun sosial. Kebijakan itu diambil karena Perseroan berupaya untuk mengoptimalkan dampak positif, sekaligus menekan, bahkan menghilangkan dampak negatif yang mungkin timbul terhadap masyarakat.

Selama tahun pelaporan, seluruh operasional Perseroan tidak ada yang berdampak negatif bagi masyarakat di sekitarnya. Sebaliknya, masyarakat mendapat dampak positif atas keberadaan Perseroan.

Impact of Operations on Surrounding Communities [OJK F.23]

In running its business, MNC Kapital is committed to complying with all applicable regulations, whether in the economic, environmental, and social fields. This policy is implemented as the Company's efforts to optimize its positive impact, while simultaneously suppressing, even eliminating its negative impact that may arise on the community.

During the reporting year, none of the Company's operations had a negative impact on the surrounding community. On the other hand, the community has enjoyed a positive impact on the existence of the

Selain menyediakan lapangan kerja, Perseroan juga menyelenggarakan berbagai program dan kegiatan yang melibatkan masyarakat, antara lain, melalui program Tanggung Jawab Sosial dan Lingkungan (TJSL), yang diimplementasikan Perseroan melalui kegiatan Tanggung Jawab Sosial Perusahaan (CSR), yang turut mendorong pemberdayaan dan meningkatkan taraf kehidupan masyarakat.

Pengaduan Masyarakat [OJK F.24]

MNC Kapital membuka diri terhadap kemungkinan adanya pengaduan dari masyarakat terkait dampak operasional perusahaan, dan berkomitmen untuk menyelesaikan pengaduan tersebut secepatnya. Pihak-pihak yang hendak menyampaikan pengaduan bisa datang langsung ke kantor operasional Perseroan atau memanfaatkan saluran berikut:

Company. In addition to providing employment opportunities, the Company has also organized various programs and activities that involved the community, among others, through Social and Environmental Responsibility programs that are implemented by the Company through Corporate Social Responsibility (CSR) activities, which also encourage empowerment and improve the quality of community life.

Public Complaints [OJK F.24]

MNC Kapital opens itself to the possibility of receiving complaints from the public regarding the impact of the Company's operations, and is always committed to resolving these complaints as soon as possible. Parties who wish to submit complaints can come directly to the Company's operational office or use the following channels:

Situs web | Website : http://www.mncfinancialservices.com
Telepon | Telephone : +62 21 29709700
Surel | e-mail : corsec.mncfinancialservices@mncgroup.com

Sepanjang tahun buku 2023, tidak ada pengaduan dari masyarakat sekitar dan tidak ada kasus ketidakpatuhan terhadap peraturan perundang-undangan terkait seluruh kegiatan operasional kami.

Kegiatan Tanggung Jawab Sosial Lingkungan (TJSL) [OJK F.25]

MNC Kapital menyadari bahwa keberlanjutan usahanya turut ditentukan oleh terciptanya hubungan saling menguntungkan antara seluruh pemangku kepentingan, termasuk masyarakat di sekitarnya. Dalam konteks inilah, Perseroan menyelenggarakan berbagai program Tanggung Jawab Sosial dan Lingkungan (TJSL), yang diimplementasikan melalui Program Tanggung Jawab Sosial Perusahaan (*Corporate Social Responsibility*/ CSR). Bagi Perseroan, CSR merupakan salah satu bagian penting dalam pelaksanaan tata kelola perusahaan yang baik dan cukup berperan dalam mewujudkan Tujuan Pembangunan Berkelanjutan, yaitu pembangunan yang menyelaraskan antara aspek ekonomi, lingkungan dan sosial.

Pelaksanaan CSR sekaligus merupakan dukungan Perseroan terhadap 17 Tujuan Pembangunan Berkelanjutan (TPB) atau Sustainable Development Goals (SDGs) yang saat ini sedang digencarkan pemerintah Indonesia. Pelaksanaan kegiatan CSR Perseroan dilakukan secara terintegrasi bersama unit-unit bisnis perusahaan lain di bawah MNC Group yang dikolaborasikan melalui MNC Peduli. Dengan demikian kegiatan CSR yang diselenggarakan dapat lebih maksimal dan dampak manfaat yang dikontribusikan dapat lebih besar dirasakan oleh masyarakat maupun Perusahaan dengan sendirinya. Kegiatan CSR MNC

Troughout the fiscal year 2023, there was no complaint from the surrounding community. There were no cases of non-compliance with laws and regulations in all of our operations.

Environmental Social Responsibility Activities [OJK F.25]

MNC Kapital realizes that the sustainability of its business is also determined by the creation of mutually beneficial relationships between all stakeholders, including the surrounding community. In this context, the Company has organized various Social and Environmental Responsibility programs, which are implemented through the Company's Corporate Social Responsibility (CSR) Program. For the Company, CSR is an important part in the implementation of good corporate governance and plays a significant role in realizing the Sustainable Development Goals, namely, through development that harmonizes economic, environmental, and social aspects.

The implementation of CSR is also the Company's support for the 17 Sustainable Development Goals (SDGs) currently being intensified by the Indonesian government. The implementation of the Company's CSR activities is carried out in an integrated manner with other company business units under the MNC Group and organized through MNC Peduli. This way, the Company's CSR activities that are carried out can be maximized, and the impact of the benefits contributed can be widely felt by the community and the Company itself. MNC Peduli's CSR activities focus on three main areas, namely, the social, humanitarian, and religious

KINERJA SOSIAL
Social Performance

Peduli berfokus pada tiga bidang utama, yaitu bidang sosial, bidang kemanusiaan, dan bidang keagamaan, termasuk di dalamnya yang terkait dengan pendidikan, lingkungan, dan pembangunan infrastruktur.

Selama tahun 2023, Perseroan dan entitas anak bersama MNC Peduli telah menyelenggarakan beberapa kegiatan CSR, dengan ribuan penerima manfaat yang terdiri dari individu, keluarga maupun instansi. Berdasarkan kegiatan tersebut, Perseroan telah memetakan tautan atau dukungannya terhadap pencapaian Tujuan Pembangunan Berkelanjutan sebagai berikut:

fields, including those related to education, the environment, and infrastructure development.

Throughout 2023, the Company and its subsidiaries together with MNC Peduli have organized several CSR activities, with thousands of beneficiaries consisting of individuals, families and institutions. The Company has linked these activities to the attainment of Sustainable Development Goals in the following:

Inisiatif MNC Kapital & Entitas Anak MNC Kapital & Subsidiaries Initiatives	**Tujuan Global Terkait** Global Goals Related



Maret, Mei, Agustus & November 2023
March, May, August & November 2023

Donor Darah "MNC Love Donation" di MNC Center, Kebon Sirih
Kapital bersama entitas anaknya secara konsisten menyelenggarakan kegiatan donor darah sebanyak empat kali dalam setahun, yaitu pada bulan Maret, Mei, Agustus, dan November. Bekerja sama dengan MNC Peduli, program ini bertujuan untuk meningkatkan ketersediaan darah di bank darah dan fasilitas kesehatan, serta mengedukasi masyarakat tentang pentingnya donor darah sebagai wujud kepedulian sosial.

Blood Donation "MNC Love Donation" at MNC Center, Kebon Sirih
MNC Kapital and its subsidiaries, in collaboration with MNC Peduli, consistently organize blood donation drives four times a year, taking place in March, May, August, and November. The program aims to boost the supply of blood in blood banks and healthcare facilities while also raising public awareness about the significance of blood donation as an act of social responsibility.



- Memastikan kehidupan yang sehat dan mempromosikan kesejahteraan untuk semua usia.
- emitraan untuk Mencapai Tujuan: Kolaborasi antara perusahaan dan lembaga pendidikan menunjukkan pentingnya kemitraan dalam mencapai tujuan berkelanjutan, untuk mewujudkan akses pendidikan yang lebih luas dan berkualitas.

- Ensure healthy lives and promote well-being for all at all ages.
- Partnerships for the Goals: Collaboration between companies and educational institutions highlights the importance of partnerships in achieving sustainable goals, to realize broader and quality access to education.

KINERJA SOSIAL
Social Performance

Inisiatif MNC Kapital & Entitas Anak MNC Kapital & Subsidiaries Initiatives	Tujuan Global Terkait Global Goals Related



27 Maret 2023
March 27, 2023

MNC Kapital Berbagi Berkah Ramadan dengan Masjid Bimantara dan Raudhatul Jannah
Dalam rangka menyambut bulan suci Ramadan 1444 H, MNC Kapital bersama entitas anaknya menyelenggarakan kegiatan serah terima sumbangan kepada Masjid Bimantara yang berlokasi di Kebon Sirih dan Masjid Raudhatul Jannah di Kebon Jeruk. Sumbangan ini merupakan wujud kepedulian dan dukungan perusahaan terhadap kegiatan keagamaan serta upaya untuk mempererat hubungan baik dengan masyarakat sekitar.

MNC Kapital Shares Ramadan Blessings with Bimantara and Raudhatul Jannah Mosques
In celebration of the holy month of Ramadan 1444 H, MNC Kapital and its subsidiaries organized a donation handover event, presenting contributions to the Bimantara Mosque in Kebon Sirih and the Raudhatul Jannah Mosque in Kebon Jeruk. These donations exemplify the company's commitment to supporting religious activities and strengthening bonds with the surrounding communities.



11 April 2023
April 11, 2023

MNC Bank & MNC Peduli Salurkan Donasi
MNC Bank bersama MNC Peduli menyerahkan santunan serta bantuan sembako ke kepada anak yatim piatu dan pengurus Yayasan Yatim Piatu Rasulullah SAW dalam acara "MNC Peduli x MNC Bank Gelar Buka Puasa Bersama di Panti Asuhan Yayasan Yatim Piatu Rasulullah SAW" di Jakarta.

MNC Bank & MNC Peduli Distribute Donations
MNC Bank, in collaboration with MNC Peduli, handed over financial assistance and basic food packages to orphans and the management of the Rasulullah SAW Orphanage Foundation during the event "MNC Peduli x MNC Bank Holds Fast-Breaking Gathering at the Rasulullah SAW Orphanage Foundation" in Jakarta.



- Mengurangi ketimpangan di dalam dan antar negara.
- Kemitraan untuk Mencapai Tujuan: Kolaborasi antara perusahaan dan lembaga pendidikan menunjukkan pentingnya kemitraan dalam mencapai tujuan berkelanjutan, untuk mewujudkan akses pendidikan yang lebih luas dan berkualitas.

- Reduce inequality within and among countries;
- Partnerships for the Goals: Collaboration between companies and educational institutions highlights the importance of partnerships in achieving sustainable goals, to realize broader and quality access to education.



- Mengurangi ketimpangan di dalam dan antar negara.
- Kemitraan untuk Mencapai Tujuan: Kolaborasi antara perusahaan dan lembaga pendidikan menunjukkan pentingnya kemitraan dalam mencapai tujuan berkelanjutan, untuk mewujudkan akses pendidikan yang lebih luas dan berkualitas.

- Reduce inequality within and among countries;
- Partnerships for the Goals: Collaboration between companies and educational institutions highlights the importance of partnerships in achieving sustainable goals, to realize broader and quality access to education.

KINERJA SOSIAL
Social Performance

Inisiatif MNC Kapital & Entitas Anak MNC Kapital & Subsidiaries Initiatives	Tujuan Global Terkait Global Goals Related



27 Juni 2023
June 27, 2023

Sambut Idul Adha, MNC Sekuritas Gandeng Mitra Bisnis untuk Donasi Kurban melalui MNC Peduli
MNC Sekuritas bersinergi dengan MNC Peduli dalam menggelar Corporate Social Responsibility (CSR) penyaluran hewan kurban dalam rangka hari raya Idul Adha 1444 H di iNews Tower, Jakarta.

MNC Sekuritas Partners with Business Associates for Qurban Donations through MNC Peduli in Celebration of Eid al-Adha
In conjunction with the celebration of Eid al-Adha 1444 H, MNC Sekuritas collaborates with MNC Peduli to carry out a Corporate Social Responsibility (CSR) initiative by distributing sacrificial animals at iNews Tower, Jakarta.



15 Februari 2023 & 26 Mei 2023
February 15, 2023 & May 26, 2023

Sinergi dengan MNC Peduli, MNC Sekuritas, MNC Finance dan MNC Leasing Dukung Pemberdayaan Ibu-Ibu PKK Muara Gembong
Bersinergi dengan MNC Peduli, MNC Sekuritas, MNC Finance dan MNC Leasing mendukung pemberdayaan ibu-ibu PKK Desa Pantai Bakti, Kecamatan Muara Gembong, Bekasi, Jawa Barat dengan memberikan modal usaha dan material untuk dapat di produksi menjadi tas dan dompet. Sebagai informasi, Desa Pantai Bakti merupakan desa binaan MNC Peduli.

MNC Sekuritas, MNC Finance and MNC Leasing Collaborates with MNC Peduli to Support the Empowerment of PKK Women in Muara Gembong
In collaboration with MNC Peduli, MNC Sekuritas, MNC Finance and MNC Leasing supports the empowerment of PKK (Family Welfare Movement) women in Pantai Bakti Village, Muara Gembong District, Bekasi, West Java by providing business capital and materials that can be produced into bags and wallets. It is worth noting that Pantai Bakti Village is a beneficiary community under the MNC Peduli program.



Mengurangi ketimpangan didalam dan antar negara.
Reduce inequality within and among countries;



- Pendidikan Berkualitas: Meningkatkan akses dan kualitas pendidikan inklusif, merata, dan sepanjang hayat untuk semua.
- Kemitraan untuk Mencapai Tujuan: Kolaborasi antara perusahaan dan lembaga pendidikan menunjukkan pentingnya kemitraan dalam mencapai tujuan berkelanjutan, untuk mewujudkan akses pendidikan yang lebih luas dan berkualitas.

- Quality Education: Enhance access to and quality of inclusive, equitable, and lifelong education for all.
- Partnerships for the Goals: Collaboration between companies and educational institutions highlights the importance of partnerships in achieving sustainable goals, to realize broader and quality access to education.

Inisiatif MNC Kapital & Entitas Anak MNC Kapital & Subsidiaries Initiatives	Tujuan Global Terkait Global Goals Related



7 Juni 2023
June 7, 2023

MNC Sekuritas & MNC Peduli Inisiasi Pembuatan Taman Vertikal di SMAN 1 Babakan Madang
Dalam rangka memperingati hari Lingkungan Hidup, MNC Sekuritas dan MNC Peduli menginisiasi pembuatan taman vertikal di SMAN 1 Babakan Madang, Bogor. Pembuatan taman vertikal dilakukan dengan mendaur ulang ± 1.000 botol plastik bekas menjadi wadah tanaman oleh siswa/i SMAN 1 Babakan Madang.

MNC Sekuritas & MNC Peduli Initiate the Creation of a Vertical Garden at SMAN 1 Babakan Madang
In celebration of World Environment Day, MNC Sekuritas and MNC Peduli initiated the creation of a vertical garden at SMAN 1 Babakan Madang, Bogor. The vertical garden was constructed by recycling approximately 1,000 used plastic bottles into plant containers, a project undertaken by the students of SMAN 1 Babakan Madang.



21-23 Juli 2023
July 21-23, 2023

MNC Leasing Mengelar Penanaman Bibit Pohon
MNC Leasing menyelenggarakan kegiatan tanggung jawab sosial Perusahaan (CSR) dengan tema Bergerak Bersama Dalam Satu Visi dengan mengadakan acara Penanaman Bibit Pohon berlokasi di Kampoeng Goetji 1930 - Tegal.

MNC Leasing Holds Tree Seedling Planting Event
MNC Leasing organized a Corporate Social Responsibility (CSR) activity with the theme "Moving Together in One Vision" by holding a Tree Seedling Planting event located at Kampoeng Goetji 1930 - Tegal.



- Pendidikan Berkualitas: Meningkatkan akses dan kualitas pendidikan inklusif, merata, dan sepanjang hayat untuk semua.
- Tindakan Terkait Perubahan Iklim: Mengambil tindakan yang cepat untuk mengatasi perubahan iklim dan dampaknya.

- Quality Education: Enhance access to and quality of inclusive, equitable, and lifelong education for all
- Climate Action: Take urgent action to address climate change and its impacts.



- Kota dan Komunitas Berkelanjutan: Membangun kota dan permukiman inklusif, aman, tangguh, dan berkelanjutan.
- Tindakan Terkait Perubahan Iklim: Mengambil tindakan yang cepat untuk mengatasi perubahan iklim dan dampaknya.

- Responsible Consumption and Production: Establish sustainable consumption and production patterns worldwide.
- Climate Action: Take urgent action to address climate change and its impacts.

KINERJA SOSIAL
Social Performance

Inisiatif MNC Kapital & Entitas Anak MNC Kapital & Subsidiaries Initiatives	Tujuan Global Terkait Global Goals Related



17 Oktober 2023
October 17, 2023

MNC Bank dan MNC Peduli Menanam 1.000 Bibit Pohon
Tingkatkan kepedulian lingkungan, MNC Bank bersama dengan MNC Peduli menggelar kegiatan penanaman 1.000 bibit pohon di Hutan Kota Srengseng, Jakarta Barat. Adapun simbolis penanaman bibit pohon tersebut dilakukan langsung oleh Wakil Presiden Direktur MNC Bank, Denny Setiawan Hanubrata yang didampingi oleh perwakilan Dinas Pertamanan dan Hutan Kota DKI Jakarta, dan komunitas peduli lingkungan.

MNC Bank and MNC Peduli Plant 1,000 Tree Seedlings
To increase environmental awareness, MNC Bank together with MNC Peduli held a planting activity of 1,000 tree seedlings at Srengseng City Forest, West Jakarta. The symbolic planting of the tree seedlings was carried out directly by the Vice President Director of MNC Bank, Denny Setiawan Hanubrata, accompanied by representatives from the DKI Jakarta Parks and City Forest Service, and environmental care communities.



9 & 10 November 2023
November 9 & 10, 2023

Kolaborasi MNC Kapital & Entitas Anak Dalam Rangka HUT MNC Group ke-34
Dalam rangka memperingati HUT MNC Group ke-34, MNC Kapital dan entitas anak berpartisipasi dalam kegiatan penataan wilayah di Kebon Jeruk dan Kebon Sirih. Kegiatan ini meliputi penanaman pohon, membuat vertical garden, memasang tanaman merambat, memperbaiki pintu gang, membuat mural, dan peremajaan trotoar, untuk memperindah area tersebut.

MNC Kapital & Subsidiaries Collaborate for MNC Group's 34th Anniversary Celebration
In commemoration of MNC Group's 34th Anniversary, MNC Kapital and its subsidiaries actively participated in area beautification initiatives in Kebon Jeruk and Kebon Sirih. The collaborative efforts included planting trees, creating vertical gardens, installing climbing plants, repairing alley doors, designing captivating murals, and revitalizing sidewalks to enhance the aesthetic appeal of these neighborhoods.



- Kota dan Komunitas Berkelanjutan: Membangun kota dan permukiman inklusif, aman, tangguh, dan berkelanjutan.
- Tindakan Terkait Perubahan Iklim: Mengambil tindakan yang cepat untuk mengatasi perubahan iklim dan dampaknya.

- Responsible Consumption and Production: Establish sustainable consumption and production patterns worldwide.
- Climate Action: Take urgent action to address climate change and its impacts.



- Kota dan Komunitas Berkelanjutan: Membangun kota dan permukiman inklusif, aman, tangguh, dan berkelanjutan.
- Kemitraan untuk Mencapai Tujuan: Kolaborasi antara perusahaan dan lembaga pendidikan menunjukkan pentingnya kemitraan dalam mencapai tujuan berkelanjutan, untuk mewujudkan akses pendidikan yang lebih luas dan berkualitas.

- Responsible Consumption and Production: Establish sustainable consumption and production patterns worldwide.
- Partnerships for the Goals: Collaboration between companies and educational institutions highlights the importance of partnerships in achieving sustainable goals, to realize broader and quality access to education.

KINERJA SOSIAL
Social Performance

Inisiatif MNC Kapital & Entitas Anak MNC Kapital & Subsidiaries Initiatives	Tujuan Global Terkait Global Goals Related



15 Desember 2023
December 15, 2023

MNC Sekuritas Serahkan Bantuan Kemanusiaan untuk Gaza Melalui Rumah Zakat Indonesia
MNC Sekuritas secara resmi menyerahkan bantuan kemanusiaan untuk korban konflik Gaza senilai total Rp94.498.326 kepada Rumah Zakat Indonesia (RZI). Donasi yang terkumpul merupakan donasi zakat dan infak atau sedekah yang berasal dari kontribusi investor MNC Sekuritas melalui fitur Filantropi yaitu zakat dan infak di aplikasi online trading MotionTrade.

MNC Sekuritas Delivers Humanitarian Aid for Gaza through Rumah Zakat Indonesia
MNC Sekuritas officially handed over humanitarian assistance for victims of the Gaza conflict, with a total value of Rp94,498,326, to Rumah Zakat Indonesia (RZI). The collected donations consist of zakat (obligatory alms) and infak or sedekah (voluntary alms) contributions from MNC Sekuritas investors through the Philanthropy feature, which includes zakat and infak options, in the MotionTrade online trading application.



12 Desember 2023
December 12, 2023

MNC Life: Inovasi Asuransi untuk SDG's
Program afiliasi "Bestie" dari MNC Life menghubungkan asuransi dengan tujuan pembangunan berkelanjutan (SDG's). Dengan menciptakan peluang ekonomi baru melalui pemasaran afiliasi, program ini berfokus pada asuransi kesehatan yang terjangkau berkontribusi pada kesehatan dan kesejahteraan (SDG 3), sementara edukasi tentang pentingnya asuransi meningkatkan literasi keuangan (SDG 4). "Bestie" menjadi contoh bagaimana inovasi dalam industri asuransi dapat mendorong kemajuan menuju SDG's.

MNC Life: Insurance Innovation for the SDGs
MNC Life's "Bestie" affiliate program connects insurance with sustainable development goals (SDGs). By generating new economic opportunities through affiliate marketing, the program, with its focus on affordable health insurance, contributes to good health and well-being (SDG 3). Additionally, it promotes financial literacy by educating the public about the importance of insurance (SDG 4). "Bestie" serves as an example of how innovation within the insurance industry can drive progress towards achieving the SDGs.



Kemitraan untuk Mencapai Tujuan: Kolaborasi antara perusahaan dan lembaga pendidikan menunjukkan pentingnya kemitraan dalam mencapai tujuan berkelanjutan, untuk mewujudkan akses pendidikan yang lebih luas dan berkualitas.

Partnerships for the Goals: Collaboration between companies and educational institutions highlights the importance of partnerships in achieving sustainable goals, to realize broader and quality access to education.



- Memastikan kehidupan yang sehat dan mempromosikan kesejahteraan untuk semua usia.
- Pendidikan Berkualitas: Meningkatkan akses dan kualitas pendidikan inklusif, merata, dan sepanjang hayat untuk semua.

- Ensure healthy lives and promote well-being for all at all ages.
- Quality Education: Enhance access to and quality of inclusive, equitable, and lifelong education for all.

KINERJA SOSIAL
Social Performance

Penghargaan CSR 2023

Kegiatan Tanggung Jawab Sosial dan Lingkungan (TJSL) yang dilakukan oleh MNC Kapital dan entitas anak bersama MNC Peduli, telah mendapatkan pengakuan melalui berbagai penghargaan bergengsi. Hal ini tidak terlepas dari arahan dan kepemimpinan Ibu Jessica Tanoesoedibjo selaku Direktur MNC Kapital dan Chairwoman MNC Peduli. Berkat visi dan dedikasi beliau dalam mengarahkan program-program TJSL yang berdampak positif bagi masyarakat dan lingkungan, MNC Peduli berhasil mewujudkan komitmen kuat Perseroan dalam berkontribusi nyata bagi keberlanjutan. Penghargaan yang diterima menjadi bukti bahwa upaya TJSL MNC Kapital bersama MNC Peduli di bawah arahan Ibu Jessica Tanoesoedibjo telah diakui dan diapresiasi oleh berbagai pihak.

CSR Awards 2023

The Corporate Social and Environmental Responsibility (CSER) activities carried out by MNC Kapital and its subsidiaries in collaboration with MNC Peduli have earned recognition through prestigious awards. This achievement is largely due to the visionary leadership of Mrs. Jessica Tanoesoedibjo, Director of MNC Kapital and Chairwoman of MNC Peduli. Her dedication to directing impactful CSER programs has enabled MNC Peduli to embody the Company's strong commitment to sustainability. The accolades received affirm that the CSER efforts guided by Mrs. Jessica Tanoesoedibjo have been widely recognized and appreciated by various stakeholders, demonstrating the effectiveness of her strategic approach in creating lasting value for the communities served.



KINERJA SOSIAL
Social Performance

No	Penghargaan Awards	Lembaga / Instansi Organization / Institution
1.	Penghargaan atas penyelenggaraan operasi gratis katarak dan bibir sumbing untuk masyarakat Lampung An award for providing free cataract and cleft lip surgeries for the people of Lampung	Rumah Sakit Pertamina Bintang Amin Pertamina Bintang Amin Hospital
2.	Apresiasi pencegahan sumbing dan perawatan pasca operasi Appreciation for cleft prevention and post-surgery care	Semarang Medical Center (SMC) Telogorejo
3.	TOP CSR Awards 2023 #Star 4	Top Business
4.	TOP Leader on CSR Commitment 2023	
5.	TOP CSR Awards 2023 Bidang Program Kepedulian Sosial dan Lingkungan TOP CSR Awards 2023 for Social and Environmental Care Programs	
6.	Apresiasi atas Bantuan Bencana Erupsi Gunung Semeru Appreciation for Disaster Relief during the Mount Semeru Eruption	Bupati Lumajang
7.	Penghargaan atas Kepedulian Terhadap Literasi anak di Kab. Lumajang Award for Concern Towards Children's Literacy in Lumajang Regency	Dinas Kearsipan dan Perpustakaan Kab. Lumajang
8.	Penghargaan atas kepedulian operasi katarak kepada warga Prasejahtera di Banyumas. Award for the concern of cataract surgery for underprivileged residents in Banyumas.	RSU Amanah Sumpiuh Banyumas
9.	PMI Jakarta Pusat : Penghargaan sebagai Penyelenggara Sosialisasi Pertolongan Pertama Bagi Karyawan. Central Jakarta Indonesian Red Cross: Award as the Organizer of First Aid Socialization for Employees	PMI Kota Jakarta Pusat PMI of Central Jakarta City
10.	Indonesia Besar "Best Social Responsibility Awards" 2023 Jessica Tanoesoedibjo: Berhasil Membangun Visi Bersama Diantara Anggota MNC Group Untuk Melakukan Aksi Lingkungan dan Sosial Yang Berdampak Luas, Terutama Pada Isu Sampah Makanan Yang Ditangani Melalui Kerjasama Dengan Foodcycle Indonesia Indonesia Besar" 2023 "Best Social Responsibility Awards" Jessica Tanoesoedibjo: Succeeded In Building A Shared Vision Among MNC Group Members To Do Widespread Environmental and Social Action, Especially on the Issue of Food Waste Handled through Collaboration with Foodcycle Indonesia	La Tofi School of Social Responsibility
11.	Indonesia Besar "Best Social Responsibility Awards" 2023 MNC Peduli: Aksi Lingkungan dan Sosial Yang Berdampak Luas, Terutama Pada Isu Sampah Makanan Yang Ditangani Melalui Kerjasama Dengan Foodcycle Indonesia Indonesia Besar" 2023 "Best Social Responsibility Awards" MNC Peduli: Widespread Environmental and Social Action, Especially on the Issue of Food Waste Handled through Collaboration with Foodcycle Indonesia	
12.	Kepedulian Sejak Tahun 2019, dalam Baksos Operasi Katarak/Pteregyium Gratis di Sembilan Kota/Kabupaten di Jawa Timur Committed Since 2019 to Providing Free Cataract/Pterygium Surgery Social Services in Nine Cities/Districts in East Java.	Klinik Mata EDC Group EDC Group Eye Clinic
13.	ISDA 2023: The Most Commited Corporate on SDGs for Social Pillars	CFCD (Corporate Forum for CSR Development)
14.	ISDA 2023 : Generasi Sehat Bebas Stunting untuk Indonesia Emas 2045 ISDA 2023: Healthy Generation Free from Stunting for Indonesia's Golden 2045	
15.	ISDA 2023 : MNC Peduli Commitment to Gender Equality	
16.	ISDA 2023 : MNC Center Towards Zero Waste Office Evironment	
17.	ISDA 2023 : Together with MNC Peduli to Green Indonesia	
18.	ISDA 2023 : Together with MNC Peduli for Health for Indonesia	
19.	PMI Jakarta Pusat : Penghargaan atas peran dan dukungan pada kegiatan Bulan Dana PMI Kota Jakarta Pusat Tahun 2023 Central Jakarta Indonesian Red Cross: Award for the role and support in the Central Jakarta City Red Cross Fund Month activities in 2023	PMI Central Jakarta City
20.	Pemerintah Kota Jakarta Pusat : Penghargaan "CSR Program Jakarta Bergerak atasi Stunting" dalam percepatan penurunan stunting di Wilayah Kota Administrasi Jakarta Pusat Central Jakarta City Government: "CSR Program Jakarta Moves to Overcome Stunting" Award in accelerating stunting reduction in the Central Jakarta Administrative City Region.	Pemerintah Kota Jakarta Pusat Central Jakarta City Government
21.	Kepedulian atas Pengentasan Katarak dan Hernia di Kota Sukabumi Concern for the Alleviation of Cataracts and Hernias in the City of Sukabumi.	RSI Assyifa Sukabumi

KINERJA SOSIAL
Social Performance

Inovasi dan Pengembangan Produk/Jasa Keuangan Berkelanjutan [OJK F.26]

MNC Kapital dan entitas anak terus berinovasi dalam mengembangkan produk dan layanan keuangan yang berkelanjutan. Berbagai terobosan yang dilakukan oleh MNC Bank, MNC Sekuritas, MNC Leasing, dan MNC Teknologi Nusantara menunjukkan komitmen kuat dalam menyediakan solusi keuangan yang inovatif, inklusif, dan ramah lingkungan. Inovasi-inovasi ini tidak hanya bertujuan untuk meningkatkan kepuasan nasabah, tetapi juga mendukung pertumbuhan ekonomi yang berkelanjutan.

MNC Bank dengan aplikasi MotionBank yang telah diperbarui, mengadopsi model bisnis Banking as a Service (BaaS) yang memungkinkan perusahaan non-bank untuk mengakses layanan perbankan melalui API. Sementara itu, MNC Sekuritas terus berinovasi dengan fitur-fitur terbaru di MotionTrade, mendukung edukasi dan literasi keuangan, serta meresmikan galeri investasi di seluruh Indonesia. MNC Leasing meluncurkan beragam pilihan pembiayaan yang inovatif, mulai dari Pembiayaan Pendidikan hingga Pembiayaan Pengusaha Muda. MNC Teknologi Nusantara dengan FlashMobile semakin mengukuhkan diri sebagai payment gateway tepercaya dengan standar keamanan informasi internasional.

Inovasi-inovasi yang dilakukan oleh MNC Kapital dan entitas anaknya sejalan dengan prinsip-prinsip keuangan berkelanjutan. Dengan menyediakan layanan keuangan yang inklusif, mendukung edukasi dan literasi keuangan, serta menerapkan standar keamanan informasi yang tinggi, MNC Kapital berkontribusi dalam menciptakan sistem keuangan yang stabil, berdaya tahan, dan mendukung pertumbuhan ekonomi yang berkelanjutan. Inovasi-inovasi ini juga mendorong inklusi keuangan yang lebih luas, memungkinkan masyarakat dari berbagai kalangan untuk mengakses layanan keuangan yang berkualitas dan tepercaya.

Produk yang Sudah Dievaluasi Keamanannya bagi Nasabah/Konsumen [OJK F.27]

MNC Kapital dan entitas anaknya berkomitmen untuk memastikan keamanan dan kenyamanan produk dan layanan keuangan bagi nasabah. Semua penawaran menjalani proses evaluasi dan penilaian yang ketat untuk memenuhi persyaratan dan mendapatkan persetujuan dari Otoritas Jasa Keuangan (OJK), memastikan bahwa produk dan layanan tersebut telah teruji keamanannya bagi nasabah. Sejalan dengan itu, Perseroan secara terus-menerus memberikan informasi mengenai potensi risiko kepada nasabah, seperti risiko pasar dan risiko fluktuasi mata uang, melalui berbagai saluran dan program, termasuk situs web dan kantor operasional. MNC Kapital juga melakukan kegiatan literasi dan

Innovation and Development of Sustainable Financial Products/Services [OJK F.26]

MNC Kapital and its subsidiaries continue to innovate in developing sustainable financial products and services. Various breakthroughs made by MNC Bank, MNC Sekuritas, MNC Leasing, and MNC Teknologi Nusantara demonstrate a strong commitment to providing innovative, inclusive, and environmentally friendly financial solutions. These innovations not only aim to increase customer satisfaction but also support sustainable economic growth.

MNC Bank, with its updated MotionBank application, adopts the Banking as a Service (BaaS) business model, allowing non-bank companies to access banking services through APIs. Meanwhile, MNC Sekuritas continues to innovate with the latest features in MotionTrade, supporting financial education and literacy, and inaugurating investment galleries throughout Indonesia. MNC Leasing launches a variety of innovative financing options, ranging from Education Financing to Young Entrepreneur Financing. MNC Teknologi Nusantara, with FlashMobile, further establishes itself as a trusted payment gateway with international information security standards.

The innovations carried out by MNC Kapital and its subsidiaries are in line with the principles of sustainable finance. By providing inclusive financial services, supporting financial education and literacy, and implementing high information security standards, MNC Kapital contributes to creating a stable, resilient financial system that supports sustainable economic growth. These innovations also promote broader financial inclusion, enabling people from various backgrounds to access quality and trusted financial services.

Ensuring Customer Safety through Rigorous Product Evaluation [OJK F.27]

MNC Kapital and its subsidiaries are committed to ensuring the safety and security of their financial products and services for customers. All offerings undergo rigorous evaluation and assessment processes to meet the requirements and obtain approval from the Financial Services Authority (OJK), ensuring that they have been tested for customer safety. In line with this, the Company continuously provides information on potential risks to customers, such as market risks and currency fluctuation risks, through various channels and programs, including websites and operational offices. MNC Kapital also conducts financial literacy and inclusion activities to ensure that prospective and

inklusi keuangan untuk memastikan calon nasabah dan nasabah memiliki pemahaman yang tepat tentang produk dan layanan yang ditawarkan, memungkinkan mereka untuk membuat keputusan investasi yang tepat berdasarkan kebutuhan dan profil risiko mereka.

Kontribusi Nyata Peningkatan Literasi Keuangan

MNC Kapital dan entitas anak, sebagai perusahaan yang bergerak di sektor jasa keuangan, secara konsisten menyelenggarakan kegiatan literasi dan edukasi keuangan sepanjang tahun 2023, sebagai bentuk kontribusi nyata terhadap peningkatan literasi keuangan di Indonesia. Berbagai topik diangkat dalam webinar, seminar, Instagram Live, dan podcast yang diadakan, mulai dari pentingnya berasuransi, pengelolaan arus kas, perbankan digital, hingga tips wawancara kerja. Kegiatan ini melibatkan kolaborasi dengan berbagai pihak seperti universitas, rumah sakit, media, dan mitra bisnis lainnya.

existing customers have a proper understanding of the products and services offered, enabling them to make informed investment decisions based on their needs and risk profiles.

Contributions to Financial Literacy Improvement

MNC Kapital and its subsidiaries, as companies operating in the financial services sector, consistently organize financial literacy and education activities throughout 2023 as a tangible contribution to improving financial literacy in Indonesia. A wide range of topics are covered in the webinars, seminars, Instagram Live sessions, and podcasts, ranging from the importance of insurance, cash flow management, digital banking, to job interview tips. These activities involve collaboration with various parties such as universities, hospitals, media, and other business partners.









Upaya yang telah dilakukan, sejalan dengan Tujuan Pembangunan Berkelanjutan (SDGs) ke-4 yaitu Pendidikan Berkualitas, di mana MNC Kapital berusaha meningkatkan pengetahuan dan keterampilan masyarakat dalam mengelola keuangan secara bijak. Selain itu, inisiatif ini juga mendukung SDGs ke-8 yaitu Pekerjaan Layak dan Pertumbuhan Ekonomi, dengan memberikan pembekalan kepada generasi muda

The efforts undertaken align with the United Nations' Sustainable Development Goals (SDGs), particularly SDG 4: Quality Education, as MNC Kapital strives to enhance the knowledge and skills of the public in managing their finances wisely. Moreover, these initiatives also support SDG 8: Decent Work and Economic Growth by equipping the younger generation with the necessary tools to enter the workforce and contribute to inclusive

KINERJA SOSIAL
Social Performance

untuk memasuki dunia kerja dan berkontribusi pada pertumbuhan ekonomi yang inklusif. Kegiatan edukasi literasi keuangan pada tahun 2023 yang dilakukan oleh unit-unit bisnis dapat dijabarkan sebagaimana tabel berikut:

economic growth. The financial literacy education activities carried out by business units in 2023 can be outlined in the following table:

Nama Perusahaan Company Name	2023	
	Jumlah Kegiatan Number of Events	Jumlah Partisipan Number of Participants
MNC Bank	13	1.247
MNC Sekuritas	1.112	77.401
MNC Asset Management	39	2.616
MNC Finance	7	491
MNC Guna Usaha Indonesia	16	17.188
MNC Insurance	14	1.224
MNC Life	28	3.186
Total	1.229	103.353

Dampak Produk/Jasa [OJK F.28]

Sebagai penyedia jasa keuangan digital terintegrasi, MNC Kapital menawarkan berbagai produk dan jasa yang memberikan dampak positif bagi nasabah dan ekosistem keuangan secara keseluruhan. Dampak positif yang ditawarkan meliputi peningkatan inklusi keuangan, kemudahan akses terhadap produk keuangan yang inovatif, serta efisiensi waktu dan biaya dalam bertransaksi. Selain itu, MNC Kapital berperan dalam mendorong pertumbuhan ekonomi dengan memberikan dukungan kepada UMKM dan sektor-sektor strategis lainnya melalui layanan pembiayaan dan investasi yang fleksibel.

Tidak hanya berfokus pada peningkatan inklusi keuangan, MNC Kapital melalui MNC Life juga aktif memberikan edukasi terkait kesehatan dan gaya hidup. Beberapa kegiatan yang dilakukan antara lain webinar kesehatan, cek kesehatan gratis, seminar parenting, dan topik-topik kesehatan lainnya. Hal ini menunjukkan komitmen MNC Kapital dalam mendukung SDGs ke-3 yaitu Kehidupan Sehat dan Sejahtera, dengan meningkatkan kesadaran masyarakat tentang pentingnya menjaga kesehatan dan mengadopsi gaya hidup yang sehat.

Namun, ada pula dampak negatif yang mungkin timbul dari produk dan jasa keuangan digital yang ditawarkan MNC Kapital, seperti risiko keamanan data, risiko kredit, dan fluktuasi pasar yang berkaitan dengan produk investasi. Untuk mengurangi dampak negatif ini, MNC Kapital menerapkan berbagai strategi mitigasi yang efektif. Misalnya, dengan mengimplementasikan sistem keamanan siber yang canggih untuk melindungi data dan privasi nasabah, serta melakukan proses analisis risiko yang komprehensif dalam pengambilan keputusan investasi.

Impact of Products/Services [OJK F.28]

As an integrated digital financial services provider, MNC Kapital offers a range of products and services that deliver positive impacts for customers and the overall financial ecosystem. These positive impacts include increased financial inclusion, easy access to innovative financial products, and time and cost efficiency in transactions. Moreover, MNC Kapital plays a role in driving economic growth by supporting SMEs and other strategic sectors through flexible financing and investment services.

Beyond focusing on enhancing financial inclusion, MNC Kapital, through MNC Life, actively provides education on health and lifestyle. Various activities are conducted, including health webinars, free health check-ups, parenting seminars, and other health-related topics. This demonstrates MNC Kapital's commitment to supporting SDG 3: Good Health and Well-being by raising public awareness about the importance of maintaining health and adopting a healthy lifestyle.

However, there are potential negative impacts that may arise from the digital financial products and services offered by MNC Kapital, such as data security risks, credit risks, and market fluctuations related to investment products. To mitigate these negative impacts, MNC Kapital implements various effective mitigation strategies. For instance, by employing advanced cybersecurity systems to protect customer data and privacy, as well as conducting comprehensive risk analysis in investment decision-making.

MNC Kapital juga mengembangkan sistem monitoring dan evaluasi untuk mengidentifikasi dan mengatasi risiko secara dini, serta melakukan diversifikasi portofolio investasi untuk mengurangi ketergantungan pada sektor atau aset tertentu. Melalui upaya-upaya ini, MNC Kapital berkomitmen untuk menghadirkan produk dan jasa keuangan digital yang berkualitas dan aman bagi nasabah, sekaligus meminimalkan dampak negatif yang mungkin timbul.

Produk/Jasa yang Ditarik Kembali [OJK F.29]

Per 31 Desember 2023, tidak ada produk/jasa MNC Kapital dan entitas anak yang ditarik kembali dengan alasan apapun.

Survei Kepuasan Konsumen/Nasabah [OJK F.30]

Sebagai perusahaan yang berkomitmen terhadap keberlanjutan dan tanggung jawab sosial, MNC Kapital mengakui pentingnya mendengarkan suara para konsumen untuk terus meningkatkan layanan dan produk yang ditawarkan. Meskipun MNC Kapital belum menyediakan survei kepuasan konsumen secara langsung, kami dengan bangga melaporkan bahwa unit bisnis kami telah mengambil inisiatif untuk menjalankan survei tersebut secara mandiri.

Survei ini telah berhasil mengumpulkan umpan balik yang berharga dari para pelanggan, membantu kami mengidentifikasi area yang memerlukan peningkatan dan inovasi dalam layanan dan produk yang kami tawarkan. Hasil survei ini juga memberikan informasi penting untuk meningkatkan transparansi dan akuntabilitas perusahaan. Dalam upaya untuk lebih meningkatkan keberlanjutan dan kepuasan pelanggan, MNC Kapital akan terus mendukung dan mendorong unit bisnis untuk mengadakan survei kepuasan konsumen secara berkala, serta memastikan bahwa umpan balik yang diperoleh digunakan sebagai landasan dalam merumuskan strategi yang lebih efektif untuk mencapai tujuan keberlanjutan perusahaan.

Verifikasi Tertulis Dari Pihak Independen [OJK G.1]

Laporan Keberlanjutan PT MNC Kapital Indonesia Tbk tahun 2023 belum diverifikasi oleh Penyedia Jasa Assurance (Assurance Services Provider) yang independen. Namun demikian, Perseroan menjamin bahwa seluruh informasi yang diungkapkan dalam laporan ini adalah benar, akurat, dan faktual.

MNC Kapital also develops monitoring and evaluation systems to identify and address risks early on and diversifies its investment portfolio to reduce dependence on specific sectors or assets. Through these efforts, MNC Kapital is committed to delivering high-quality and secure digital financial products and services for its customers while minimizing any potential negative impacts that may arise.

Products/Services Withdrawn [OJK F.29]

As of December 31, 2023, there were no products or services offered by MNC Kapital and its subsidiaries that have been withdrawn for any reason.

Customer Satisfaction Survey [OJK F.30]

As a company committed to sustainability and social responsibility, MNC Kapital recognizes the importance of listening to the voices of our consumers in order to continually improve the services and products we offer. Although MNC Kapital has not directly provided a customer satisfaction survey, we are proud to report that our business units have taken the initiative to independently conduct such surveys.

These surveys have successfully gathered valuable feedback from our customers, helping us identify areas that require improvement and innovation in the services and products we provide. The results of these surveys also offer crucial information for enhancing the company's transparency and accountability. In our efforts to further improve sustainability and customer satisfaction, MNC Kapital will continue to support and encourage business units to conduct customer satisfaction surveys regularly, as well as ensure that the feedback obtained is used as a foundation in formulating more effective strategies to achieve the company's sustainability goals.

Written Verification From Independent Parties [OJK G.1]

PT MNC Kapital Indonesia's Sustainability Report for the year 2023 has not been verified by an independent Assurance Services Provider. However, the Company guarantees that all information disclosed in this report is true, accurate and factual.

KINERJA SOSIAL
Social Performance

Lembar Umpan Balik [OJK G.2]

Terima kasih kepada Bapak/Ibu/Saudara yang telah membaca Laporan Keberlanjutan PT MNC Kapital Indonesia Tbk Tahun 2023. Untuk meningkatkan isi Laporan Keberlanjutan pada tahun-tahun mendatang, kami berharap Bapak/Ibu/Saudara bersedia untuk mengisi Lembar Umpan Balik ini dengan melingkari salah satu jawaban dan mengisi titik-titik yang tersedia, kemudian mengirimkannya kepada kami.

Feedback Sheet [OJK G.2]

Thank you for taking the time to read the 2023 Sustainability Report of PT MNC Kapital Indonesia Tbk. In order to improve the content of our Sustainability Reports in the coming years, we kindly request your participation in completing this Feedback Form. Please circle one of the provided answers and fill in the blanks where applicable, then send the form back to us. Your input is greatly appreciated.

1. Laporan Keberlanjutan ini sudah memberikan informasi yang jelas mengenai kinerja ekonomi, sosial dan lingkungan yang dilakukan oleh Perseroan:
   Sustainability Report has provided clear information on the Company's economic, social and environmental performance:
   a. Setuju I *Agree* b. Tidak Setuju I *Disagree* c. Tidak tahu I *Don't know*

2. Laporan Keberlanjutan ini sudah memberikan informasi yang jelas mengenai pemenuhan tanggung jawab sosial dan lingkungan Perseroan:
   Report has provided clear information on the fulfillment of the Company's social and environmental responsibilities:
   a. Setuju I *Agree* b. Tidak Setuju I *Disagree* c. Tidak tahu I *Don't know*

3. Materi dan data dalam Laporan Keberlanjutan ini mudah dimengerti dan dipahami.
   The materials and data in this Sustainability Report are easy to understand.
   a. Setuju I *Agree* b. Tidak Setuju I *Disagree* c. Tidak tahu I *Don't know*

4. Materi dan data dalam Laporan Keberlanjutan ini sudah cukup lengkap.
   The materials and data in this Sustainability Report are quite complete.
   a. Setuju I *Agree* b. Tidak Setuju I *Disagree* c. Tidak tahu I *Don't know*

5. Apakah desain, tata letak, grafis dan foto-foto dalam Laporan Keberlanjutan ini sudah bagus?
   Were the designs, layouts, graphics and photos in this Sustainability Report good?
   a. Sudah bagus I *Good* b. Belum bagus I *Not good* c. Tidak tahu I *Don't know*

Informasi apa yang paling bermanfaat dari Laporan Keberlanjutan ini?
What information was most useful from this Sustainability Report?
.....

Informasi apa yang dinilai kurang bermanfaat dari Laporan Keberlanjutan ini?
What information was considered less useful from this Sustainability Report?
.....

Informasi apa yang dinilai masih kurang dari Laporan Keberlanjutan ini dan perlu ditambahkan pada Laporan Keberlanjutan mendatang? What information was considered lacking in this Sustainability Report and needs to be added to the next Sustainability Report?
.....

Identitas Pengirim/Sender Identity**:**
Nama/Name : .....
Email : .....

Identifikasi menurut kategori pemangku kepentingan (beri tanda √ yang sesuai):
Identify by stakeholder category (mark √ as appropriate):
- Pelanggan/Konsumen I Customers/Consumers
- Pemegang saham I Shareholders
- Pemerintah dan Otoritas Keuangan I Government and Financial Authority
- Karyawan I Employee
- Mitra Kerja/Pemasok I Partners/Suppliers
- Organisasi Kemasyarakatan/LSM I Community Organizations/Social Organizations/Non-Governmental Organizations
- Media massa I Mass media
- Lainnya I Others .....
-

PT MNC Kapital Indonesia Tbk.
Sekretaris Perusahaan
Email: corsec.mncfinancialservices@mncgroup.com
MNC Bank Tower 21/F MNC Center
Jalan. Kebon Sirih No. 21-27, Jakarta 10340, Indonesia
Telp: +62-21 2970 9700
Fax: +62-21 3983 6870
www.mncfinancialservices.com

Tanggapan terhadap Umpan Balik Laporan Keberlanjutan Tahun Sebelumnya [OJK G.3]

Tidak terdapat tanggapan dari para pemangku kepentingan terhadap laporan keberlanjutan tahun sebelumnya.

Response on Previous Year Sustainability Report Feedback [OJK G.3]

There were no responses from stakeholders to the previous year's sustainability report.

Daftar Pengungkapan Sesuai Indeks POJK 51/POJK.03/2017 [OJK G.4]

List of Disclosures According to POJK 51/POJK.03/2017 Index [OJK G.4]

No Indeks Index No.	Nama Indeks Index Name	Hal. Page
Strategi Keberlanjutan Sustainability Strategy		
A.1	Penjelasan Strategi Keberlanjutan Sustainability Strategy Explanation	188
Ikhtisar Kinerja Aspek Keberlanjutan Sustainability Aspect Performance Overview		
B.1	Aspek Ekonomi Economic Aspects	189
B.2	Aspek Lingkungan Hidup Environmental Aspects	190
B.3	Aspek Sosial Social Aspects	191
Profil Perusahaan Company Profile		
C.1	Visi, Misi, dan Nilai Keberlanjutan Vision, Mission and Sustainability Values	192
C.2	Alamat Perusahaan Company Address	192
C.3	Skala Usaha Enterprise Scale	192
C.4	Produk, Layanan, dan Kegiatan Usaha yang Dijalankan Products, Services and Business Activities	192
C.5	Keanggotaan pada Asosiasi Association Memberships	192
C.6	Perubahan Emiten dan Perusahaan Publik yang Bersifat Signifikan Changes in Issuers and Public Companies that Were Significant	192
Penjelasan Direksi Board of Directors' Explanation		
D.1	Penjelasan Direksi Board of Directors' Explanation	193
Tata Kelola Keberlanjutan		
E.1	Penanggungjawab Penerapan Keuangan Berkelanjutan Responsibility for the Implementation of Sustainable Finance	199

KINERJA SOSIAL
Social Performance

No Indeks Index No.	Nama Indeks Index Name	Hal. Page
E.2	Pengembangan Kompetensi Terkait Keuangan Berkelanjutan Competency Development Related to Sustainable Finance	200
E.3	Penilaian Risiko Atas Penerapan Keuangan Berkelanjutan Risk Assessment on the Implementation of Sustainable Finance	200
E.4	Hubungan dengan Pemangku Kepentingan Stakeholder Relations	201
E.5	Permasalahan terhadap Penerapan Keuangan Berkelanjutan Problems with the Implementation of Sustainable Finance	202
Kinerja Keberlanjutan Sustainability Performance		
F.1	Kegiatan Membangun Budaya Keberlanjutan Activities to Build a Culture of Sustainability	202
Kinerja Ekonomi		
F.2	Perbandingan Target dan Kinerja Produksi, Portofolio, Target Pembiayaan, atau Investasi, Pendapatan dan Laba Rugi Comparison of Production Targets and Performance, Portfolio, Target Financing, or Investment, Income and Profits and Losses	203
F.3	Perbandingan Target dan Kinerja Portofolio, Target Pembiayaan, atau Investasi Pada Instrumen Keuangan atau Proyek yang Sejalan dengan Penerapan Keuangan Berkelanjutan Comparison of Targets and Portfolio Performance, Target Financing, or Investing in Financial Instruments or Projects That Are In Line with the Implementation of Sustainable Finance	204
Kinerja Lingkungan Hidup Environmental Performance		
Aspek Umum General Aspects		
F.4	Biaya Lingkungan Hidup Use of Environmentally Friendly Materials	206
Aspek Material Material Aspects		
F.5	Penggunaan Material yang Ramah Lingkungan Use of Environmentally Friendly Materials	206
Aspek Energi Energy Aspects		
F.6	Jumlah dan Intensitas Energi yang Digunakan Amount and Intensity of Energy Used	207
F.7	Upaya dan Pencapaian Efisiensi Energi dan Penggunaan Energi Terbarukan Efforts and Achievements in Energy Efficiency and Use of Renewable Energy	208

No Indeks Index No.	Nama Indeks Index Name	Hal. Page
Aspek Air Water Aspect		
F.8	Penggunaan Air Water Usage	208
Aspek Keanekaragaman Hayati Aspects of Biodiversity		
F.9	Dampak dari Wilayah Operasional yang Dekat atau Berada di Daerah Konservasi atau Memiliki Keanekaragaman Hayati Impact of Operations on Nearby Conservation Areas or Areas Having Biodiversity	N/R
F.10	Usaha Konservasi Keanekaragaman Hayati Biodiversity Conservation Effort	N/R
Aspek Emisi Emission Aspects		
F.11	Jumlah dan Intensitas Emisi yang Dihasilkan Berdasarkan Jenisnya Amount and Intensity of Emissions Produced By Type	N/R
F.12	Upaya dan Pencapaian Pengurangan Emisi yang Dilakukan Emission Reduction Efforts and Achievements	N/R
Aspek Limbah Dan Efluen Waste and Effluent Aspects		
F.13	Jumlah Limbah dan Efluen yang Dihasilkan Berdasarkan Jenis Amount of Waste and Effluent Generated Based on Type	208
F.14	Mekanisme Pengelolaan Limbah dan Efluen Waste and Effluent Management Mechanism	208
F.15	Tumpahan yang Terjadi (Jika Ada) Spills that Occurred (If Any)	N/R
Aspek Pengaduan Terkait Lingkungan Hidup Aspects of Complaints Related to the Environment		
F.16	Jumlah dan Materi Pengaduan Lingkungan Hidup yang Diterima dan Diselesaikan Number and Material of Environmental Complaints Received and Completed	209
Kinerja Sosial Social Performance		

KINERJA SOSIAL
Social Performance

No Indeks Index No.	Nama Indeks Index Name	Hal. Page
F.17	Komitmen LJK, Emiten, atau Perusahaan Publik untuk Memberikan Layanan Atas Produk dan/atau Jasa yang Setara Kepada Konsumen Commitment of Financial Institution, Issuer, or Public Company to Providing Equality in Services for Products and/or Services to Consumers	209
Aspek Ketenagakerjaan Employment Aspects		
F.18	Kesetaraan Kesempatan Bekerja Equal Employment Opportunity	209
F.19	Tenaga Kerja Anak dan Tenaga Kerja Paksa Child Labor and Forced Labor	210
F.20	Upah Minimum Regional Regional Minimum Wage	210
F.21	Lingkungan Bekerja yang Layak Dan Aman Decent and Safe Working Environment	211
F.22	Pelatihan dan Pengembangan Kemampuan Pegawai Employee Capabilities Training and Development	211
Aspek Masyarakat		
F.23	Dampak Operasi Terhadap Masyarakat Sekitar Impact of Operations on Surrounding Communities	212
F.24	Pengaduan Masyarakat Public Complaints	213
F.25	Kegiatan Tanggung Jawab Sosial Lingkungan (TJSL) Environmental Social Responsibility Activities	213
Tanggung Jawab Pengembangan Produk/Jasa Berkelanjutan Responsibilities for Sustainable Product/Service Development		
F.26	Inovasi dan Pengembangan Produk/Jasa Keuangan berkelanjutan Sustainable Innovation and Development of Financial Products/Services	222
F.27	Pelanggan Produk/Jasa Yang Sudah Dievaluasi Keamanannya Bagi Products/Services That Have Been Evaluated for Customer Safety	222
F.28	Dampak Produk/Jasa Impact of Products/Services	224
F.29	Jumlah Produk yang Ditarik Kembali Number of Products Recalled	225
F.30	Survei Kepuasan Pelanggan terhadap Produk dan/atau Jasa Keuangan Berkelanjutan Customer Satisfaction Survey on Products and/or Sustainable Financial Services	225

No Indeks Index No.	Nama Indeks Index Name	Hal. Page
Lain-lain Miscellaneous		
G.1	Verifikasi Tertulis dari Pihak Independen (jika Ada) Written Verification from an Independent Party (if any)	225
G.2	Lembar Umpan Balik Feedback Sheet	226
G.3	Tanggapan Terhadap Umpan Balik Laporan Keberlanjutan Tahun Sebelumnya Response to Previous Year's Sustainability Report Feedback	227
G.4	Daftar Pengungkapan Sesuai POJK 51/2017 tentang Penerapan Keuangan Berkelanjutan bagi Lembaga Jasa Keuangan, Emiten dan Perusahaan Publik List of Disclosures in accordance with POJK 51/2017 regarding the Implementation of Sustainable Finance for Financial Service Institutions, Issuers and Public Companies	227

PERNYATAAN TANGGUNG JAWAB DEWAN KOMISARIS DAN DIREKSI ATAS LAPORAN TAHUNAN 2023 PT MNC KAPITAL INDONESIA TBK

Statement of Accountability by the Board of Commissioners and the Board of Directors for the 2023 Annual Report of PT MNC Kapital Indonesia Tbk

Kami yang bertanda tangan di bawah ini menyatakan bahwa semua informasi dalam Laporan Tahunan PT MNC Kapital Indonesia Tbk tahun 2023 telah dimuat secara lengkap dan kami bertanggung jawab penuh atas kebenaran isi Laporan Tahunan Perseroan.

Demikian pernyataan ini dibuat dengan sebenarnya.

Jakarta, 30 April 2024

We, the signatories, hereby stated that all information contained in the 2023 Annual Report of PT MNC Kapital Indonesia Tbk has been comprehensively presented and that we are fully accountable for the accuracy of the content of the Company's Annual Report.

This statement is made truthfully.

Jakarta, April 30, 2024

DEWAN KOMISARIS | Board of Commissioners

WITO MAILOA
Komisaris Utama
President Commissioner

SUKISTO
Komisaris Independen
Independent Commissioner

DIREKSI | Board of Directors

YUDI HAMKA
Direktur Utama
President Director

JESSICA HERLIANI TANOESOEDIBJO
Direktur
Director

OERIANTO GUYANDI
Direktur
Director

PETER FAJAR
Direktur
Director

MAHDAN
Direktur
Director

MUHAMMAD SUHADA
Direktur
Director

PT MNC KAPITAL INDONESIA Tbk
DAN ENTITAS ANAK/*AND ITS SUBSIDIARIES*
LAPORAN KEUANGAN KONSOLIDASIAN/
CONSOLIDATED FINANCIAL STATEMENTS

Untuk Tahun Yang Berakhir Tanggal 31 Desember 2023/
For the Year Ended December 31, 2023

dan/*and*

LAPORAN AUDITOR INDEPENDEN/
INDEPENDENT AUDITORS' REPORT

PT MNC KAPITAL INDONESIA Tbk DAN ENTITAS ANAK/*AND ITS SUBSIDIARIES*

DAFTAR ISI /*TABLE OF CONTENTS*

	Halaman/ *Pages*	
SURAT PERNYATAAN DIREKSI		***DIRECTOR'S STATEMENT LETTER***
LAPORAN AUDITOR INDEPENDEN		***INDEPENDENT AUDITORS' REPORT***
LAPORAN KEUANGAN KONSOLIDASIAN:		***CONSOLIDATED FINANCIAL STATEMENTS:***
Untuk Tahun yang Berakhir Tanggal 31 Desember 2023		***For the Year Ended December 31, 2023***
LAPORAN POSISI KEUANGAN KONSOLIDASIAN	241	*CONSOLIDATED STATEMENT OF FINANCIAL POSITION*
LAPORAN LABA ATAU RUGI DAN PENGHASILAN KOMPREHENSIF LAIN KONSOLIDASIAN	243	*CONSOLIDATED STATEMENT OF PROFIT OR LOSS AND OTHER COMPREHENSIVE INCOME*
LAPORAN PERUBAHAN EKUITAS KONSOLIDASIAN	244	*CONSOLIDATED STATEMENT OF CHANGES IN EQUITY*
LAPORAN ARUS KAS KONSOLIDASIAN	245	*CONSOLIDATED STATEMENT OF CASH FLOWS*
CATATAN ATAS LAPORAN KEUANGAN KONSOLIDASIAN	246 - 376	*NOTES TO CONSOLIDATED FINANCIAL STATEMENTS*

SURAT PERNYATAAN DIREKSI TENTANG TANGGUNG JAWAB ATAS LAPORAN KEUANGAN KONSOLIDASIAN PT MNC KAPITAL INDONESIA TBK ("PERUSAHAAN") DAN ENTITAS ANAK TANGGAL 31 DESEMBER 2023 DAN UNTUK TAHUN YANG BERAKHIR PADA TANGGAL TERSEBUT

DIRECTOR'S STATEMENT LETTER RELATING THE RESPONSIBILITY ON THE CONSOLIDATED FINANCIAL STATEMENTS OF PT MNC KAPITAL INDONESIA TBK ("THE COMPANY") AND ITS SUBSIDIARIES AS OF DECEMBER 31, 2023 AND FOR THE YEAR ENDED

Kami yang bertanda tangan dibawah ini: / *We the undersigned:*

1. Nama/*Name* : Mashudi Hamka
   Alamat kantor/*Office address* : MNC Financial Center Lt.21 Jl. Kebon Sirih No.21-27, Jakarta
   Alamat domisili sesuai KTP atau kartu identitas lain/*Domicile as stated in ID Card* : Jl. Tampak Siring E2 RT.005 / RW.012 Kecamatan Limo, Kota Depok, Jawa Barat
   Nomor Telepon/*Phone Number* : 021-29709700
   Jabatan/*Position* : Direktur Utama/*President Director*

2. Nama/*Name* : Oerianto Guyandi
   Alamat kantor/*Office address* : MNC Financial Center Lt.21 Jl. Kebon Sirih No.21-27, Jakarta
   Alamat domisili sesuai KTP atau kartu identitas lain/*Domicile as stated in ID Card* : Jl. P. Matahari VI Blok A7/20, RT.016 / RW.009, Kelurahan Kembangan Utara, Kecamatan Kembangan, Jakarta Barat
   Nomor Telepon/*Phone Number* : 021-29709700
   Jabatan/*Position* : Direktur/*Director*

Menyatakan bahwa: / *Stated that:*

1. Kami bertanggung jawab atas penyusunan dan penyajian Laporan Keuangan Konsolidasian Perusahaan dan Entitas Anak; / *We are responsibility for the preparation and presentation of the Consolidated Financial Statements of the Company and its Subsidiaries;*

2. Laporan Keuangan Konsolidasian Perusahaan dan Entitas Anak telah disusun dan disajikan sesuai dengan Standar Akuntansi Keuangan di Indonesia; / *The Consolidated Financial Statements of the Company and its Subsidiaries have been prepared and presented in accordance with the Financial Accounting Standards in Indonesia;*

3. a. Semua informasi dalam Laporan Keuangan Konsolidasian Perusahaan dan Entitas Anak telah dimuat secara lengkap dan benar; / *All information presented in the Consolidated Financial Statements of the Company and its Subsidiaries has been completely and properly disclosed;*

   b. Laporan Keuangan Konsolidasian Perusahaan dan Entitas Anak tidak mengandung informasi atau fakta material yang tidak benar, dan tidak menghilangkan informasi atau fakta material; / *The Consolidated Financial Statements of the Company and its Subsidiaries do not contain any improper material information or fact, and do not omit any material information or fact;*

4. Kami bertanggung jawab atas sistem pengendalian intern dalam Perusahaan dan Entitas Anak. / *We are responsible for the internal control system of the Company and its Subsidiaries.*

Demikian pernyataan ini dibuat dengan sebenarnya. / *This statement letter is made truthfully.*

Jakarta, 28 Maret 2024/*March 28, 2024*

METERAI TEMPEL 413B1AKX820757166

Mashudi Hamka
Direktur Utama/*President Director*

Oerianto Guyandi
Direktur/*Director*

MNC Bank Tower 21th Fl.
Jl. Kebon Sirih no. 21 - 27
Jakarta Pusat 10340

T. +6221 2970 9700
F. +6221 3983 6886
W. mncfinancialservices.com

KANAKA PURADIREDJA, SUHARTONO
Branch Jakarta Pusat
Branch Licence No. 561/KM.1/2019
Wisma Bumiputera, 12th Floor
Jl. Jend. Sudirman Kav. 75, Setiabudi
Jakarta 12910
P. 62 - 21 5224581 F. 62 - 21 5224581
E. nexiasudirman@nexia.id
www.nexia.co.id

Laporan Auditor Independen

Independent Auditors' Report

Ref: 00067/3.0409/AU.1/09/0126-2/1/III/2024

Pemegang saham, Dewan Komisaris, dan Direksi
PT MNC Kapital Indonesia Tbk dan entitas anak

Shareholders, Boards of Commissioners and Directors
PT MNC Kapital Indonesia Tbk and its subsidiaries

Opini

Kami telah mengaudit laporan keuangan konsolidasian PT MNC Kapital Indonesia Tbk dan entitas anak ("Grup") terlampir, yang terdiri dari laporan posisi keuangan konsolidasian tanggal 31 Desember 2023, serta laporan laba rugi dan penghasilan komprehensif lain, laporan perubahan ekuitas dan laporan arus kas konsolidasian untuk tahun yang berakhir pada tanggal tersebut, serta catatan atas laporan keuangan konsolidasian, termasuk ikhtisar kebijakan akuntansi material.

Menurut opini kami, laporan keuangan konsolidasian terlampir menyajikan secara wajar, dalam semua hal yang material, posisi keuangan konsolidasian PT MNC Kapital Indonesia Tbk dan entitas anak pada tanggal 31 Desember 2023, serta kinerja keuangan dan arus kas konsolidasian untuk tahun yang berakhir pada tanggal tersebut, sesuai dengan Standar Akuntansi Keuangan di Indonesia.

Opinion

We have audited the attached consolidated financial statements of PT MNC Kapital Indonesia Tbk and its subsidiaries ("Group"), which consist of consolidated statements of financial position as of December 31, 2023, as well as statements of profit or loss and other comprehensive income, statements of changes in equity and reports consolidated cash flows for the year ended on that date, as well as notes to the consolidated financial statements, including a summary of material accounting policies.

In our opinion, the accompanying consolidated financial statements present fairly, in all material respects, the consolidated financial position of PT MNC Kapital Indonesia Tbk and its subsidiaries as of December 31, 2023, as well as the consolidated financial performance and cash flows for the year ended on that date, in accordance with Indonesian Financial Accounting Standards.

Basis Opini

Kami melaksanakan audit kami berdasarkan Standar Audit yang ditetapkan oleh Institut Akuntan Publik Indonesia. Tanggung jawab kami menurut standar tersebut diuraikan lebih lanjut dalam paragraf Tanggung Jawab Auditor terhadap Audit atas Laporan Keuangan konsolidasian pada laporan kami. Kami independen terhadap Grup berdasarkan ketentuan etika yang relevan dalam audit kami atas laporan keuangan konsolidasian di Indonesia, dan kami telah memenuhi tanggung jawab etika lainnya berdasarkan ketentuan tersebut. Kami yakin bahwa bukti audit yang telah kami peroleh adalah cukup dan tepat untuk menyediakan suatu basis bagi opini audit kami.

Basis for Opinion

We conducted our audit in accordance with Standards on Auditing established by the Indonesian Institute of Certified Public Accountants. Our responsibilities under those standards are further described in the Auditors' Responsibilities for the Audit of the Consolidated Financial Statements paragraph of our report. We are independent of the Group in accordance with the ethical requirements that are relevant to our audit of the consolidated financial statements in Indonesia, and we have fulfilled our other ethical responsibilities in accordance with these requirements. We believe that the audit evidence we have obtained is sufficient and appropriate to provide a basis for our opinion.

Hal Audit Utama

Hal audit utama adalah hal-hal yang, menurut pertimbangan profesional kami, merupakan hal yang paling material dalam audit kami atas laporan keuangan konsolidasian periode kini. Hal-hal tersebut disampaikan dalam konteks audit kami atas laporan keuangan konsolidasian secara keseluruhan, dan dalam merumuskan opini kami atas laporan keuangan konsolidasian terkait, kami tidak menyatakan suatu opini terpisah atas hal audit utama tersebut.

Hal audit utama yang teridentifikasi dalam audit kami dijabarkan di bawah ini.

Key Audit Matters

Key audit matters are those matters that, in our professional judgment, were of most material in our audit of the consolidated financial statements of the current period. These matters were addressed in the context of our audit of the consolidated financial statements as a whole, and in forming our opinion thereon, and we do not provide a separate opinion on these matters.

The key audit matter identified in our audit is outlined below.

FORUM OF FIRMS

NEXIA KPS - KANAKA PURADIREDJA, SUHARTONO is a member firm of the "Nexia International" network. © 2015 Nexia International Limited. All right reserved. Nexia International Limited does not deliver services in its own name or otherwise. Nexia International Limited and the member firms of the Nexia International Network (including those members which trade under a name which includes the word NEXIA) are not part of a worldwide partnership. Member Firms of the Nexia International Network are independently owned and operated. Nexia International Limited does not accept any responsibility for the commission of any act, or omission to act by, or the liabilities of, any of its members. Nexia International Limited does not accept liability for any loss arising from any action taken, or omission, on the basis of content in this document or any documentation and external links provided. The trade marks NEXIA INTERNATIONAL, NEXIA and the NEXIA logo are owned by Nexia International Limited and used under licence. Reference to Nexia or Nexia International are to Nexia International Limited or to the "Nexia International" network firms, as the context may dictate. for more information visit www.nexia.com

| Jakarta Pusat | Jakarta Barat | Jakarta Selatan | Medan | Surabaya | Semarang |

Nexia KPS

KANAKA PURADIREDJA SUHARTONO

Perhitungan cadangan penurunan nilai atas pinjaman yang diberikan

Sebagaimana diungkapkan dalam Catatan 10 tentang kredit atas laporan keuangan konsolidasian terlampir, pada tanggal 31 Desember 2023, Grup telah mengakui pinjaman yang diberikan sebesar Rp10.148.486 juta dan telah menghitung cadangan kerugian penurunan nilai atas pinjaman yang diberikan sebesar Rp262.015 juta.

Cadangan penurunan nilai atas pinjaman yang diberikan dihitung oleh manajemen mengunakan metode Kerugian Kredit Ekspektasian sesuai dengan PSAK 71, "Instrumen Keuangan".

Pendekatan yang digunakan dalam menghitung cadangan penurunan nilai:

- Penilaian Individual
  Grup menghitung kerugian kredit ekspektasian secara individual dengan membandingkan antara nilai tercatat pinjaman yang diberikan dengan nilai kini dari arus kas masa depan yang diharapkan diterima oleh Grup baik yang bersumber dari pembayaran pokok dan/atau bunga, maupun arus kas dari penjualan jaminan, untuk pinjaman yang diberikan yang memiliki nilai cukup material dan terdapat bukti objektif penurunan nilai.

- Penilaian Kolektif
  Grup menghitung kerugian kredit ekspektasian secara kolektif menggunakan teknik *statistical based* yang menggunakan beberapa parameter utama, antara lain, *probability of default, loss given default* dan *exposure at default*, untuk pinjaman yang diberikan yang tidak terdapat bukti objektif penurunan nilai dan pinjaman yang diberikan yang terdapat bukti objektif penurunan nilai namun tidak bernilai material.

Perhitungan cadangan penurunan nilai atas pinjaman yang diberikan merupakan hal audit utama karena besarnya nilai tercatat atas pinjaman yang diberikan dan penilaian memerlukan pertimbangan material manajemen dan perhitungan menggunakan estimasi dan asumsi yang memiliki ketidakpastian yang tinggi yang dapat berdampak material terhadap laporan keuangan konsolidasian Grup.

Tanggapan audit atas hal audit utama

Kami melakukan prosedur audit atas hal ini termasuk:

- Memahami dan menguji pengendalian yang relevan atas identifikasi atas pinjaman yang telah mengalami peningkatan risiko kredit secara material atau menunjukkan bukti objektif penurunan nilai.

- Melakukan uji petik atas pinjaman yang diberikan dan mengevaluasi apakah terdapat peningkatan risiko kredit secara material atau terdapat bukti objektif penurunan nilai dan membandingkan hasilnya dengan penilaian manajemen.

Calculation of allowance for impairment on loans

As disclosed in Note 10 regarding loans to the attached consolidated financial statements, as of December 31, 2023, the Group has recognized the loans amounting to Rp10,148,486 million and has calculated the allowance for impairment losses on loans amounting to Rp262,015 million.

Allowance for impairment of loans is calculated by management using the Expected Credit Loss method in accordance with SFAS 71, "Financial Instruments".

Approach used in calculating allowance for impairment:

- *Individual Assessment*
  The Group calculates the expected credit loss individually by comparing the carrying amount of the loan with the present value of the future cash flows expected to be received by the Group, either from principal and/or interest payments, as well as cash flows from the sale of guarantees, for loans which has a material value and there is objective evidence of impairment.

- *Collective Assessment*
  The Group calculates the expected credit losses collectively using statistical-based techniques that use several main parameters, consist of, probability of default, loss given default and exposure at default, for loans which there is no objective evidence of impairment and loans with objective evidence of impairment but not material.

The calculation of the allowance for impairment losses on loans is the key audit matter because the carrying amount of loans and valuations requires material management judgment and calculations using estimates and assumptions that have high uncertainty which could have a material impact on the Group consolidated financial statements.

Audit response to key audit matters

We have performed the following procedures to address this key audit matter:

- *Understand and test relevant controls over the identification of loans that have materially increased credit risk or show objective evidence of impairment.*

- *Conduct a sampling test on loans and evaluate whether there is a material increase in credit risk or there is objective evidence of impairment and compare the results with management's assessment.*

Nexia KPS

KANAKA PURADIREDJA SUHARTONO

- Menilai kecukupan penyisihan penurunan nilai atas pinjaman yang mengalami peningkatan risiko kredit secara material atau terdapat bukti objektif penurunan nilai dengan memeriksa baik jumlah dan waktu arus kas masa depan yang digunakan oleh Grup dalam perhitungan kerugian penurunan nilai.

- *Assess the adequacy of the allowance for impairment on loans that have a material increase in credit risk or there is objective evidence of impairment by examining both the amount and timing of future cash flows used by the Group in calculating impairment losses.*

- Menilai metodologi dan asumsi yang digunakan dalam menghitung kerugian kredit ekspektasian secara kolektif, termasuk penentuan *probability of default, loss given default* dan *exposure at default* dan melakukan perhitungan ulang.

- *Assessing the methodology and assumptions used in calculating expected credit losses collectively, including determining the probability of default, loss given default and exposure at default and performing recalculation.*

Informasi lain

Manajemen bertanggung jawab atas informasi lain. Informasi lain terdiri dari informasi yang tercantum dalam laporan tahunan, tetapi tidak termasuk laporan keuangan konsolidasian dan laporan auditor kami. Laporan tahunan diharapkan akan tersedia bagi kami setelah tanggal laporan auditor ini.

Opini kami atas laporan keuangan konsolidasian tidak mencakup informasi lain, dan oleh karena itu, kami tidak dan tidak akan menyatakan bentuk keyakinan apapun atas informasi lain tersebut.

Sehubungan dengan audit kami atas laporan keuangan konsolidasian, tanggung jawab kami adalah untuk membaca informasi lain yang teridentifikasi di atas dan, dalam melaksanakannya, mempertimbangkan apakah informasi lain mengandung ketidak konsistensian material dengan laporan keuangan atau pemahaman yang kami peroleh selama audit, atau mengandung kesalahan penyajian material.

Ketika kami membaca laporan tahunan, jika kami menyimpulkan bahwa terdapat suatu kesalahan penyajian material di dalamnya, kami diharuskan untuk mengomunikasikan hal tersebut kepada pihak yang bertanggung jawab atas tata Kelola dan mengambil Tindakan tepat berdasarkan Standar Audit yang ditetapkan oleh Institut Akuntan Publik.

Other Information

Management is responsible for other information. Other information consists of information contained in the annual report, but does not include our consolidated financial statements and auditor's report. The annual report is expected to be available to us after the date of this auditor's report.

Our opinion on the consolidated financial statements does not include other information, and therefore, we do not and will not express any form of confidence in such other information.

In connection with our audit of the consolidate financial statements, our responsibility is to read the other information identified above and, in doing so, consider whether such other information contains material inconsistencies with the financial statements or the understanding we obtained during the audit, or contains material information misstatement.

When we read the annual report, if we conclude that there is a material misstatement therein, we are required to communicate this to those charged with governance and take appropriate action based on the Auditing Standards established by the Institute of Public Accountants.

Tanggung Jawab Manajemen dan Pihak yang Bertanggung Jawab atas Tata Kelola terhadap Laporan Keuangan Konsolidasian

Manajemen bertanggung jawab atas penyusunan dan penyajian wajar laporan keuangan konsolidasian tersebut sesuai dengan Standar Akuntansi Keuangan di Indonesia, dan atas pengendalian internal yang dianggap perlu oleh manajemen untuk memungkinkan penyusunan laporan keuangan konsolidasian yang bebas dari kesalahan penyajian material, baik yang disebabkan oleh kecurangan maupun kesalahan.

Dalam penyusunan laporan keuangan konsolidasian, manajemen bertanggung jawab untuk menilai kemampuan Grup dalam mempertahankan kelangsungan usahanya, mengungkapkan, sesuai dengan kondisinya. Hal-hal yang berkaitan dengan kelangsungan usaha, dan menggunakan basis akuntansi kelangsungan usaha, kecuali manajemen memiliki intensi untuk melikuidasi Grup atau menghentikan operasi, atau tidak memiliki alternatif yang realistis selain melaksanakannya.

Responsibilities of Management and Those Charged with Governance for the Consolidated Financial Statements

Management is responsible for the preparation and fair presentation of the consolidated financial statements in accordance with Indonesian Financial Accounting Standards, and for such internal control as management determines is necessary to enable the preparation of consolidated financial statements that are free from material misstatement, whether due to fraud or error.

In preparing the consolidated financial statements, management is responsible for assessing the Group ability to continue as a going concern, disclosing, as applicable, matters related to going concern and using the going concern basis of accounting unless management either intends to liquidate the Group or to cease operations, or has no realistic alternative but to do so.

Nexia KPS

KANAKA PURADIREDJA SUHARTONO

Pihak yang bertanggung jawab atas tata kelola bertanggung jawab untuk mengawasi proses pelaporan keuangan kondolidasian Grup.

Tanggung Jawab Auditor terhadap Audit atas Laporan Keuangan Konsolidasian

Tujuan kami adalah untuk memeroleh keyakinan memadai tentang apakah laporan keuangan konsolidasian secara keseluruhan bebas dari kesalahan penyajian material, baik yang disebabkan oleh kecurangan maupun kesalahan, dan untuk menerbitkan laporan auditor yang mencakup opini kami, keyakinan memadai merupakan suatu tingkat keyakinan tinggi, namun bukan merupakan suatu jaminan bahwa audit yang dilaksanakan berdasarkan Standar Audit akan selalu mendeteksi kesalahan penyajian material ketika hal tersebut ada. Kesalahan penyajian dapat disebabkan oleh kecurangan maupun kesalahan dan dianggap material jika, baik secara individual maupun secara agregat, dapat diekspektasikan secara wajar akan mempengaruhi keputusan ekonomi yang diambil oleh pengguna berdasarkan laporan keuangan konsolidasian tersebut.

Sebagai bagian dari suatu audit berdasarkan Standar Audit, kami menerapkan pertimbangan profesional dan mempertahankan skeptisisme profesional selama audit. Kami juga:

- Mengidentifikasi dan menilai risiko kesalahan penyajian material atas laporan keuangan konsolidasian, baik yang disebabkan oleh kecurangan maupun kesalahan, mendesain dan melaksanakan prosedur audit yang responsif terhadap risiko tersebut. Serta memeroleh bukti audit yang cukup dan tepat untuk menyediakan basis bagi opini kami. Risiko tidak terdeteksinya kesalahan penyajian material yang disebabkan oleh kecurangan lebih tinggi dari yang disebabkan oleh kesalahan, karena kecurangan dapat melibatkan kolusi, pemalsuan, penghilangan secara sengaja, pernyataan salah, atau pengabaian pengendalian internal.
- Memeroleh suatu pemahaman tentang pengendalian internal yang relevan dengan audit untuk mendesain prosedur audit yang tepat sesuai dengan kondisinya, tetapi bukan untuk tujuan menyatakan opini atas keefektivitasan pengendalian internal Grup.
- Mengevaluasi ketepatan kebijakan akuntansi yang digunakan serta kewajiban estimasi akuntansi dan pengungkapan terkait yang dibuat oleh manajemen.
- Menyimpulkan ketepatan penggunaan basis akuntansi kelangsungan usaha oleh manajemen dan, berdasarkan bukti audit yang diperoleh, apakah terdapat suatu ketidakpastian material yang terkait dengan peristiwa atau kondisi yang dapat menyebabkan keraguan material atas kemampuan Grup untuk mempertahankan kelangsungan usahanya. Ketika kami menyimpulkan bahwa terdapat suatu ketidakpastian material, kami diharuskan untuk menarik perhatian dalam laporan auditor kami ke pengungkapan terkait dalam laporan keuangan atau, jika pengungkapan tersebut tidak memadai, harus menentukan apakah perlu untuk memodifikasi opini kami. Kesimpulan kami didasarkan pada bukti audit yang diperoleh hingga tanggal laporan audit kami. Namun, peristiwa atau kondisi masa depan dapat menyebabkan Grup tidak dapat mempertahankan kelangsungan usaha.

Those charged with governance are responsible for overseeing the Group consolidated financial reporting processes.

Auditor's Responsibilities for the Audit of Consolidated Financial Statements

Our objectives are to obtain reasonable assurance about whether the consolidated financial statements as a whole are free from material misstatement, whether due to fraud or error, and to issue an auditor's report that includes our opinion. Reasonable assurance is a high level of assurance, but is not a guarantee that an audit conducted in accordance with Standard on Auditing will always detect a material misstatement when it exists. Misstatements can arise from fraud or error and are considered material if, individually or in the aggregate, they could reasonably be expected to influence the economic decisions of users taken on the basis of these consolidated financial statements.

As part of an audit based on the Auditing Standards, we exercise professional judgment and maintain professional skepticism throughout the audit. We also:

- *Identify and assess the risk of material misstatement of the consolidated financial statements, whether caused by fraud or error, design and implement audit procedures that are responsive to these risks. And obtain sufficient appropriate audit evidence to provide a basis for our opinion. The risk of not detecting a material misstatement due to fraud is higher than that caused by error, because fraud may involve collusion, forgery, omission, misrepresentations, or the override of internal control.*
- *Obtain an understanding of internal control relevant to the audit in order to design audit procedures that are appropriate in the circumstances, but not for the purpose of expressing an opinion on the effectiveness of the Group internal control.*
- *Evaluate the appropriateness of the accounting policies used and the accounting estimation obligations and related disclosures made by management.*
- *Conclude on the appropriateness of management's use the going concern basis of accounting and, based on the audit evidence obtained, whether a material uncertainty exists related to events or conditions that may cast material doubt on the Group ability to continue as a going concern. If we conclude that a material uncertainty exists, we are required to draw attention in our auditor's report to the related disclosures in the consolidated financial statements or, if such disclosures are inadequate, to modify our opinion. Our conclusions are based on the audit evidence obtained up to the date of our auditor's report. However, future events or conditions may cause the Group to cease to continue as a going concern.*

Nexia KPS

KANAKA PURADIREDJA SUHARTONO

- Mengevaluasi penyajian, struktur, dan isi laporan keuangan konsolidasian secara keseluruhan, termasuk pengungkapannya, dan apakah laporan keuangan konsolidasian mencerminkan transaksi dan peristiwa yang mendasarinya dengan suatu cara yang mencapai penyajian wajar.

- *Evaluate the overall presentation, structure and content of the consolidated financial statements, including the disclosures, and whether the consolidated financial statements represent the underlying transactions and events in a manner that achieves fair presentation.*

- Memeroleh bukti audit yang cukup dan tepat terkait informasi keuangan entitas atau aktivitas bisnis dalam Grup untuk menyatakan opini atas laporan keuangan konsolidasian. Kami bertanggung jawab atas arahan, supervisi, dan pelaksanaan audit Grup. Kami tetap bertanggung jawab sepenuhnya atas opini audit kami.

- *Obtain sufficient appropriate audit evidence regarding the financial information of the entities or business activities within the Group to express an opinion on the consolidated financial statements. We are responsible for the direction, supervision and performance of the Group audit. We remain solely responsible for our audit opinion.*

Kami mengomunikasikan kepada pihak yang bertanggung jawab atas tata kelola mengenai, antara lain, ruang lingkup dan saat yang direncanakan atas audit, serta temuan audit material, termasuk setiap defisiensi material dalam pengendalian internal yang teridentifikasi oleh kami selama audit.

We communicate with those charged with governance regarding, among other matters, the planned scope and timing of the audit and material audit findings, including any material deficiencies in internal control that we identify during our audit.

Kami juga memberikan suatu pernyataan kepada pihak yang bertanggung jawab atas tata kelola bahwa kami telah mematuhi ketentuan etika yang relevan mengenai independensi, dan mengomunikasikan seluruh hubungan, serta hal-hal lain yang dianggap secara wajar berpengaruh terhadap independensi kami, dan jika relevan, pengamanan terkait.

We also provide those charged with governance with a statement that we have complied with relevant ethical requirements regarding independence, and to communicate with them all relationships and other matters that may reasonably be thought to bear on our independence, and where applicable, related safeguards.

Dari hal-hal yang dikomunikasikan kepada pihak yang bertanggung jawab atas tata kelola. Kami menentukan hal-hal tersebut yang paling material dalam audit atas laporan keuangan konsolidasian tahun kini dan oleh karenanya menjadi hal audit utama. Kami menguraikan hal audit utama dalam laporan auditor kami, kecuali peraturan perundang-undangan melarang pengungkapan publik tentang hal tersebut atau ketika, dalam kondisi yang sangat jarang terjadi, kami menentukan bahwa suatu hal tidak boleh dikomunikasikan dalam laporan kami karena konsekuensi merugikan dari mengomunikasikan hal tersebut akan diekspektasikan secara wajar melebihi manfaat kepentingan publik atas komunikasi tersebut.

From the matters communicated with those charged with governance, we determine those matters that were of most significance in the audit of the consolidated financial statements of the current year and are therefore the key audit matters. We describe these matters in our auditor's report unless law or regulation precludes public disclosure about the matter or when, in extremely rare circumstances, we determine that a matter should not be communicated in our report because the adverse consequences of doing so would reasonably be expected to outweigh the public interest benefits of such communication.

KANAKA PURADIREDJA, SUHARTONO

Florus Daeli, SE., Ak., MM., CA., CPA., CRA., CLI., CPI., CACP., ASEAN CPA
No. Ijin AP.0126/*License No. AP. 0126*
28 Maret 2024/ *March 28, 2024*

Ref: 00067/3.0409/AU.1/09/0126-2/1/III/2024

00067

PT MNC KAPITAL INDONESIA Tbk DAN ENTITAS ANAK
LAPORAN POSISI KEUANGAN KONSOLIDASIAN
PADA TANGGAL 31 DESEMBER 2023 DAN 2022
(Disajikan dalam jutaan Rupiah, kecuali dinyatakan lain)

PT MNC KAPITAL INDONESIA Tbk AND ITS SUBSIDIARIES
CONSOLIDATED STATEMENTS OF FINANCIAL POSITION
AS OF DECEMBER 31, 2023 AND 2022
(Expressed in Million Rupiah, unless otherwise stated)

	Catatan/ *Notes*	31 Desember/ *December 31,* 2023	31 Desember/ *December 31,* 2022	
ASET				***ASSETS***
Kas dan setara kas	3h,5,43,46,47	4.262.907	3.819.454	*Cash and cash equivalents*
Deposito pada Lembaga Kliring dan Penjaminan Efek Indonesia	3j,6,46,47	8.976	8.538	*Deposits to Indonesian Clearing and Securities Guarantee Institution*
Piutang dari Lembaga Kliring dan Penjaminan Efek Indonesia	3j,6,46,47	215.377	178.682	*Receivables from Indonesian Clearing and Securities Guarantee Institution*
Piutang nasabah	7,41,43,46	449.686	369.115	*Receivables from customers*
Efek-efek	3k,8,41,43,47			*Securities*
Pihak berelasi		226.398	450.728	*Related parties*
Pihak ketiga		4.341.118	4.583.868	*Third parties*
Piutang pembiayaan	3o-r,9,41,43,46,47			*Financing receivables*
Pihak berelasi		332.586	469.344	*Related parties*
Pihak ketiga		1.508.750	1.180.155	*Third parties*
Cadangan kerugian penurunan nilai		(16.405)	(13.899)	*Allowance for impairment losses*
Kredit	3m,10,43,46,47			*Loans*
Pihak ketiga		10.148.486	10.090.063	*Third parties*
Cadangan kerugian penurunan nilai		(262.015)	(247.201)	*Allowance for impairment losses*
Piutang pembiayaan Murabahah	3s,11,41,46			*Murabahah financing receivables*
Pihak berelasi		46	299	*Related parties*
Pihak ketiga		37.411	31.513	*Third parties*
Cadangan kerugian penurunan nilai		-	(8)	*Allowance for impairment losses*
Piutang pembiayaan Musyarakah Mutanaqisah	3t,12,41,46			*Musyarakah Mutanaqisah financing receivables*
Pihak berelasi		490	682	*Related parties*
Pihak ketiga		95.822	60.846	*Third parties*
Cadangan kerugian penurunan nilai		(295)	(173)	*Allowance for impairment losses*
Premi dan aset reasuransi	3n,13,41,43,46,47			*Premium and reinsurance assets*
Pihak berelasi		17.453	17.224	*Related parties*
Pihak ketiga		311.654	330.825	*Third parties*
Cadangan kerugian penurunan nilai		(16.803)	(34.781)	*Allowance for impairment losses*
Aset tetap - bersih	3w,14,43	1.138.994	177.297	*Property and equipment - net*
Aset tak berwujud - bersih	3z,15	206.987	178.765	*Intangible assets - net*
Goodwill	3z,16	369.443	369.443	*Goodwill*
Aset pajak tangguhan	3kk,39c	250.642	273.874	*Deferred tax assets*
Aset lain-lain	3aa,17,47	2.236.104	2.011.574	*Other assets*
JUMLAH ASET		**25.863.812**	**24.306.227**	***TOTAL ASSETS***

Lihat catatan atas laporan keuangan konsolidasian yang merupakan bagian yang tidak terpisahkan dari laporan keuangan konsolidasian.

See accompanying notes to consolidated financial statements which are an integral part of the consolidated financial statements.

PT MNC KAPITAL INDONESIA Tbk DAN ENTITAS ANAK
LAPORAN POSISI KEUANGAN KONSOLIDASIAN
PADA TANGGAL 31 DESEMBER 2023 DAN 2022
(Disajikan dalam jutaan Rupiah, kecuali dinyatakan lain)

PT MNC KAPITAL INDONESIA Tbk AND ITS SUBSIDIARIES
CONSOLIDATED STATEMENTS OF FINANCIAL POSITION
AS OF DECEMBER 31, 2023 AND 2022
(Expressed in Million Rupiah, unless otherwise stated)

	Catatan/ *Notes*	31 Desember/ *December 31,* 2023	31 Desember/ *December 31,* 2022	
LIABILITAS DAN EKUITAS				***LIABILITIES AND EQUITY***
LIABILITAS				***LIABILITIES***
Simpanan	3ff,18,41,43,46			*Deposits*
Pihak berelasi		1.759.049	1.669.146	*Related parties*
Pihak ketiga		11.410.606	11.389.244	*Third parties*
Simpanan dari bank lain	3gg,19,46,47	557.102	193.808	*Deposits from other banks*
Liabilitas segera	3ee,43,47	72.941	89.057	*Liabilities immediately payable*
Utang kepada				*Payables to*
Lembaga Kliring dan Penjaminan				*Indonesian Clearing*
Efek Indonesia	6,46,47	273.358	261.931	*and Securities Guarantee Institution*
Utang Nasabah	20,46,47	334.833	258.052	*Customers payables*
Utang reasuransi dan utang lain-lain	3n,21,43,46,47	314.984	333.720	*Reinsurance and other payables*
Utang pajak	39a	43.854	33.640	*Taxes payables*
Liabilitas kontrak asuransi dan investasi	3n,22,43,47	638.115	592.601	*Insurance and investment contracts liability*
Utang bank dan institusi keuangan				*Loans from bank and non-bank*
non-bank	23,46,47	1.155.885	1.077.617	*financial institutions*
Utang Al-Musyarakah	3cc,24,46,47	111.401	200.297	*Al-Musyarakah loan*
Utang Al-Mudharabah	3dd,25,46,47	15.108	6.898	*Al-Mudharabah loan*
Utang obligasi	26,46,47	745.261	299.701	*Bonds payable*
Utang sewa pembiayaan	27,46,47	5.267	8.557	*Obligations under finance lease*
Liabilitas imbalan pasca kerja	3jj,28	73.807	60.077	*Employee benefits obligation*
Liabilitas lain-lain	29,43,47	1.349.247	1.631.068	*Other liabilities*
JUMLAH LIABILITAS		**18.860.818**	**18.105.414**	***TOTAL LIABILITIES***
EKUITAS				***EQUITY***
Modal saham - nilai nominal Rp 100 per saham				*Capital stock - Rp 100 per value per share*
Modal dasar - 150.000.000.000 saham				*Authorized - 150,000,000,000 shares*
Modal ditempatkan dan disetor penuh -				*Issued and fully paid -*
42.618.850.927 saham pada				*42,618,850,927 shares on*
31 Desember 2023 dan 2022	30	4.261.885	4.261.885	*December 31, 2023 and 2022*
Tambahan modal disetor	31	1.312.867	1.312.867	*Additional paid-in capital*
Uang muka setoran modal saham	32	802.000	-	*Advance in capital stock*
Komponen ekuitas lainnya	33	(745.034)	(774.254)	*Other equity components*
Saldo laba:				*Retained earnings:*
Ditentukan penggunaannya		3.500	3.500	*Appropriated*
Belum ditentukan penggunaannya		605.571	549.643	*Unappropriated*
Ekuitas yang dapat diatribusikan kepada				*Equity attributable to*
Pemilik entitas induk		6.240.789	5.353.641	*The owners of the Company*
Kepentingan non-pengendali	34	762.205	847.172	*Non-controlling interests*
JUMLAH EKUITAS		**7.002.994**	**6.200.813**	***TOTAL EQUITY***
JUMLAH LIABILITAS DAN EKUITAS		**25.863.812**	**24.306.227**	***TOTAL LIABILITES AND EQUITY***

Lihat catatan atas laporan keuangan konsolidasian yang merupakan bagian yang tidak terpisahkan dari laporan keuangan konsolidasian.

See accompanying notes to consolidated financial statements which are an integral part of the consolidated financial statements.

PT MNC KAPITAL INDONESIA Tbk DAN ENTITAS ANAK
LAPORAN LABA RUGI
DAN PENGHASILAN KOMPREHENSIF LAIN KONSOLIDASIAN
UNTUK TAHUN YANG BERAKHIR PADA TANGGAL
31 DESEMBER 2023 DAN 2022
(Disajikan dalam jutaan Rupiah, kecuali dinyatakan lain)

PT MNC KAPITAL INDONESIA Tbk AND ITS SUBSIDIARIES
CONSOLIDATED STATEMENTS OF PROFIT OR LOSS
AND OTHER COMPREHENSIVE INCOME
FOR THE YEAR ENDED
DECEMBER 31, 2023 AND 2022
(Expressed in Million Rupiah, unless otherwise stated)

	Catatan/ *Notes*	31 Desember/ December 31, 2023	31 Desember/ December 31, 2022	
PENDAPATAN				***REVENUES***
Pendapatan bunga dan dividen	3hh,35,44	1.874.772	1.670.327	*Interest and dividends income*
Pendapatan pasar modal	3hh,35,44	301.367	370.378	*Capital market income*
Pendapatan premi bersih	3hh,35,44	348.847	328.455	*Net premium income*
Pendapatan digital	3hh,35,44	326.893	290.617	*Digital income*
Pendapatan pembiayaan syariah	3hh,35,44	27.380	15.345	*Sharia financing lease income*
Pendapatan operasional lainnya	3hh,35,44	75.037	174.326	*Other Operating Income*
Jumlah Pendapatan		**2.954.296**	**2.849.448**	***Total Revenues***
BEBAN				***EXPENSES***
Beban umum dan administrasi	3hh,36	1.268.085	1.271.965	*General and administrative expenses*
Beban bunga	3hh,37	987.098	737.625	*Interest expenses*
Klaim dan manfaat		323.020	313.441	*Claims and benefits*
Penurunan nilai		109.392	123.711	*Impairment losses*
Komisi neto		17.250	25.944	*Net commission*
Beban bagi hasil syariah		14.500	21.516	*Sharia profit sharing expenses*
Beban administrasi		6.169	4.941	*Bank charges*
Lain-lain - bersih	38	72.167	72.226	*Others - net*
Jumlah Beban		**2.797.681**	**2.571.369**	*Total Expenses*
LABA SEBELUM PAJAK PENGHASILAN		**156.615**	**278.079**	***PROFIT BEFORE INCOME TAX***
BEBAN PAJAK - BERSIH	39b	**(79.030)**	**(130.071)**	***INCOME TAX EXPENSE - NET***
LABA BERSIH TAHUN BERJALAN		**77.585**	**148.008**	***PROFIT FOR THE YEAR***
PENGHASILAN KOMPREHENSIF LAIN, SETELAH PAJAK				***OTHER COMPREHENSIVE INCOME, NET OF TAX***
Pos yang tidak akan direklasifikasi ke laba rugi				*Item that will not be reclassified to profit or loss*
Pengukuran kembali atas kewajiban imbalan pasti		(19.138)	2.334	*Remeasurement of defined benefits obligation*
Pos yang akan direklasifikasi ke laba rugi				*Item that may be reclassified to profit or loss*
Kerugian dari perubahan nilai aset keuangan yang diukur pada nilai wajar melalui penghasilan komprehensif lain		(71.135)	5.832	*Loss on changes in value financial assets at fair value through other comprehensive income*
Jumlah penghasilan komprehensif lain, setelah pajak		(90.273)	8.166	*Total other comprehensive income, net of tax*
LABA (RUGI) KOMPREHENSIF LAIN TAHUN BERJALAN, SETELAH PAJAK		**(12.688)**	**156.174**	***COMPREHENSIVE INCOME (LOSS) FOR THE YEAR, NET OF TAX***
LABA BERSIH YANG DIATRIBUSIKAN KEPADA:				***PROFIT ATTRIBUTABLE TO:***
Pemilik entitas induk		55.928	136.374	*Owners of the Company*
Kepentingan non-pengendali		21.657	11.634	*Non-controlling interests*
JUMLAH		**77.585**	**148.008**	***TOTAL***
LABA (RUGI) KOMPREHENSIF YANG DIATRIBUSIKAN KEPADA:				***COMPREHENSIVE INCOME (LOSS) ATTRIBUTABLE TO:***
Pemilik entitas induk		(33.620)	147.783	*Owners of the Company*
Kepentingan non-pengendali		20.932	8.391	*Non-controlling interests*
JUMLAH		**(12.688)**	**156.174**	***TOTAL***
LABA PER SAHAM				***EARNINGS PER SHARE***
(Rupiah penuh)				*(Full rupiah amount)*
Dasar	40	1,31	3,20	*Basic*

Lihat catatan atas laporan keuangan konsolidasian yang merupakan bagian yang tidak terpisahkan dari laporan keuangan konsolidasian

See accompanying notes to consolidated financial statements which are an integral part of the consolidated financial statements

PT MNC KAPITAL INDONESIA Tbk DAN ENTITAS ANAK
LAPORAN PERUBAHAN EKUITAS KONSOLIDASIAN
UNTUK TAHUN YANG BERAKHIR PADA TANGGAL
31 DESEMBER 2023 DAN 2022
(Disajikan dalam jutaan Rupiah, kecuali dinyatakan lain)

PT MNC KAPITAL INDONESIA Tbk AND ITS SUBSIDIARIES
CONSOLIDATED STATEMENTS OF CHANGES IN EQUITY
FOR THE YEAR ENDED
DECEMBER 31, 2023 AND 2022
(Expressed in Million Rupiah, unless otherwise stated)

	Catatan/ *Notes*	Modal ditempatkan dan disetor Penuh/ *Issued and fully paid capital stock*	Tambahan modal disetor/ *Additional paid-in capital*	Uang muka Setoran Modal/ Advance for shares subscription	Modal saham diperoleh kembali/ *Treasury stock*	Komponen ekuitas lainnya/Other equity components: Keuntungan yang belum di realisasi atas aset keuangan yang diukur pada nilai wajar melalui penghasilan komprehensif lain - bersih/ *Unrelized gain of financial assets measured at fair value of other comprehensive income - net*	Komponen ekuitas lainnya/Other equity components: Selisih transaksi perubahan ekuitas dengan pihak non-pengendali/ *Difference in value of equity transaction with non-controlling interest*	Komponen ekuitas lainnya/Other equity components: Pengukuran kembali atas kewajiban imbalan pasti/ *Remeasurement of defined benefits obligations*	Komponen ekuitas lainnya/Other equity components: Selisih transaksi perubahan ekuitas entitas anak/ *Difference due to changes in equity of subsidiaries*	Saldo laba/ *Retained earnings*: Sudah ditentukan penggunaannya/ *Appropriated*	Saldo laba/ *Retained earnings*: Belum ditentukan penggunaannya/ *Unappropriated*	Ekuitas yang dapat Diatribusikan kepada pemilik entitas induk/ *Equity attributable to the owners of the company*	Kepentingan non-pengendali/ *Non-controlling interests*	Jumlah ekuitas/ *Total equity*	
Saldo per 1 Januari 2022		4.261.885	1.312.867	-	(126.033)	(118.633)	(548.374)	14.760	(59.963)	3.500	413.269	5.153.278	854.533	6.007.811	*Balance as of January 1, 2022*
Laba bersih tahun berjalan		-	-		-	-	-	-	-	-	136.374	136.374	11.634	148.008	*Net profit for the year*
Pendapatan komprehensif lainnya		-	-	-	-	14.586	-	1.578	-	-	-	16.164	(3.243)	12.921	*Other comprehensive income*
Penjualan saham diperoleh kembali oleh Entitas Anak		-	-	-	126.033	-	-	-	-	-	-	126.033	-	126.033	*Sale of treasury stock by subsidiary*
Perubahan ekuitas entitas anak	33	-	-	-	-	-	-	-	(78.208)	-	-	(78.208)	(15.752)	(93.960)	*Changes in equity of subsidiaries*
Saldo per 31 Desember 2022		**4.261.885**	**1.312.867**	**-**	**-**	**(104.047)**	**(548.374)**	**16.338**	**(138.171)**	**3.500**	**549.643**	**5.353.641**	**847.172**	**6.200.813**	***Balance as of December 31, 2022***
Laba bersih tahun berjalan		-	-	-	-	-	-	-	-	-	55.928	55.928	21.657	77.585	*Net profit for the year*
Pendapatan komprehensif lainnya		-	-	-	-	(76.725)	-	(12.823)	-	-	-	(89.548)	(725)	(90.273)	*Other comprehensive income*
Uang muka setoran modal saham pihak non-pengendali entitas anak	32	-	-	802.000	-	-	-	-	-	-	-	802.000	-	802.000	*Advances for shares subscription non-controlling interest of subsidiaries*
Perubahan ekuitas entitas anak	33	-	-	-	-	-	-	-	118.768	-	-	118.768	(105.899)	12.869	*Changes in equity of subsidiaries*
Saldo per 31 Desember 2023		**4.261.885**	**1.312.867**	**802.000**	**-**	**(180.772)**	**(548.374)**	**3.515**	**(19.403)**	**3.500**	**605.571**	**6.240.789**	**762.205**	**7.002.994**	***Balance as of December 31, 2023***

Lihat catatan atas laporan keuangan konsolidasian yang merupakan bagian yang tidak terpisahkan dari laporan keuangan konsolidasian.

See accompanying notes to consolidated financial statements which are an integral part of the consolidated financial statements.

PT MNC KAPITAL INDONESIA Tbk DAN ENTITAS ANAK
LAPORAN ARUS KAS KONSOLIDASIAN
UNTUK TAHUN YANG BERAKHIR PADA TANGGAL
31 DESEMBER 2023 DAN 2022
(Disajikan dalam jutaan Rupiah, kecuali dinyatakan lain)

PT MNC KAPITAL INDONESIA Tbk AND ITS SUBSIDIARIES
CONSOLIDATED STATEMENTS OF CASH FLOWS
FOR THE YEAR ENDED
DECEMBER 31, 2023 AND 2022
(Expressed in Million Rupiah, unless otherwise stated)

	Catatan/ *Notes*	2023	2022)20	
ARUS KAS DARI AKTIVITAS OPERASI				***CASH FLOWS FROM OPERATING ACTIVITIES***
Bunga, provisi dan komisi kredit yang diterima		1.345.389	1.197.806	*Interest, loan commissions and fees received*
Bunga dan premi penjamin yang dibayar		(675.529)	(508.544)	*Interest and guarantee premium paid*
Penjualan portofolio efek		48.750	305.887	*Proceeds from sale of securities owned*
Penerimaan dari premi dan klaim reasuransi		501.260	415.128	*Receipts from premium and reinsurance claims*
Penerimaan dari transaksi pasar modal		266.723	348.734	*Receipts from capital market transaction*
Pembayaran pajak		(24.368)	(17.316)	*Payments for taxes*
Pembayaran kepada karyawan		(481.890)	(486.008)	*Payments to employees*
Pembayaran kepada pemasok		(1.156.733)	(710.549)	*Payments to suppliers*
Penerimaan dari nasabah		84.451	268.413	*Receipts from customers*
Perolehan portofolio efek		(71.365)	(247.110)	*Acquisitions of securities*
Arus kas operasi sebelum perubahan dalam aset dan liabilitas operasi		(163.312)	566.441	*Operating cash flows before changes in operating assets and liabilities*
Penurunan (kenaikan) aset operasi				*Decrease (increase) in operating assets*
Tagihan derivatif	17	2.759	(2.818)	*Derivative receivable*
Kredit		(140.687)	(1.833.543)	*Loans*
Efek-efek		56.764	(505.157)	*Securities*
Aset lain-lain		48.264	213.845	*Other assets*
Kenaikan (penurunan) liabilitas operasi				*Increase (decrease) in operating liabilities*
Simpanan	18	111.266	1.934.944	*Deposits*
Liabilitas lain-lain		(221.248)	466.117	*Other Liabilities*
Liabilitas segera		(16.116)	19.758	*Liabilities payable immediately*
Liabilitas derivatif		(1.112)	1.007	*Derivative payable*
Simpanan dari bank lain		363.294	63.133	*Deposits from other banks*
Kas bersih diperoleh dari aktivitas operasi		39.872	923.727	*Net cash provided by operating activities*
ARUS KAS DARI AKTIVITAS INVESTASI				***CASH FLOWS FROM INVESTING ACTIVITIES***
Perolehan aset tak berwujud	15	(34.059)	(33.907)	*Acquisitions of intangible assets*
Penerimaan dari penjualan aset tetap	14	4.612	5.222	*Proceeds from sale of property and equipment*
Penerimaan dividen		556	147	*Dividends received*
Perolehan aset tetap	14,48	(1.005.174)	(34.257)	*Acquisitions of property and equipment*
Pencairan investasi		341.489	197.975	*Redemption of investments*
Kas bersih diperoleh dari (digunakan untuk) Aktivitas Investasi		(692.576)	135.180	*Net cash flows provided by (used in) Investing Activities*
ARUS KAS DARI AKTIVITAS PENDANAAN				***CASH FLOWS FROM FINANCING ACTIVITIES***
Penerimaan pinjaman	23	2.448.398	2.439.956	*Proceeds from borrowings*
Pelaksanaan PUT & Waran IV dan V		(2.655)	3.997	*Execution of PUT and Waran IV and V*
Penerimaan setoran modal saham dari pihak non-pengendali entitas anak	31	802.000	-	*Proceeds from issuance of capital stock from non-controlling interest of subsidiaries*
Pembayaran utang obligasi	26	(300.000)	-	*Payment of bonds payable*
Penerbitan utang obligasi	26	741.519	-	*Issuance of bonds payable*
Pembayaran bunga		(284.063)	(225.224)	*Payments of interest*
Pembayaran pinjaman pada pihak ketiga	23	(2.298.302)	(2.282.861)	*Payments of loans to third parties*
Kas Bersih diperoleh dari (digunakan untuk) Aktivitas Pendanaan		1.106.897	(64.132)	*Net Cash provided by (used in) Financing Activities*
KENAIKAN BERSIH KAS DAN SETARA KAS		**454.193**	**994.775**	***NET INCREASE IN CASH AND CASH EQUIVALENTS***
Pengaruh perubahan selisih kurs terhadap kas dan setara kas		(10.740)	(2.813)	*Net foreign exchange difference on cash and cash equivalents*
KAS DAN SETARA KAS PADA AWAL TAHUN		**3.819.454**	**2.827.492**	***CASH AND CASH EQUIVALENTS AT THE BEGINNING OF THE YEAR***
KAS DAN SETARA KAS PADA AKHIR TAHUN	3h,5,43,46,47	**4.262.907**	**3.819.454**	***CASH AND CASH EQUIVALENTS AT THE END OF THE YEAR***

Lihat catatan atas laporan keuangan konsolidasian yang merupakan bagian yang tidak terpisahkan dari laporan keuangan konsolidasian.

See accompanying notes to consolidated financial statements which are an integral part of the consolidated financial statements.

PT MNC KAPITAL INDONESIA Tbk
DAN ENTITAS ANAK
CATATAN ATAS
LAPORAN KEUANGAN KONSOLIDASIAN
Untuk Tahun yang Berakhir tanggal
31 Desember 2023 dan 2022
(Disajikan dalam Jutaan Rupiah, kecuali dinyatakan lain)

PT MNC KAPITAL INDONESIA Tbk
AND ITS SUBSIDIARIES
NOTES TO
CONSOLIDATED FINANCIAL STATEMENTS
For The Year Ended
December 31, 2023 and 2022
(Expressed in Million Rupiah, unless otherwise stated)

1. UMUM

a. Pendirian Entitas

PT MNC Kapital Indonesia Tbk ("Entitas") didirikan dengan nama PT Bhakti Capital Indonesia Tbk berdasarkan Akta Notaris dari Rachmat Santoso, S.H., Notaris di Jakarta, No. 100 tanggal 15 Juli 1999. Akta Pendirian ini disahkan oleh Menteri Kehakiman Republik Indonesia dalam Surat Keputusannya No. C-16030.HT.01.01.Th.99 tanggal 6 September 1999 serta diumumkan dalam Lembaran Berita Negara Republik Indonesia No. 27 tanggal 3 April 2001, Tambahan No. 2097.

Berdasarkan akta No. 23 tanggal 7 November 2012 nama Entitas diubah menjadi PT MNC Kapital Indonesia Tbk. Perubahan tersebut telah mendapat persetujuan Menteri Hukum dan Hak Asasi Manusia Republik Indonesia, berdasarkan surat keputusan No.AHU-62954.AH.01.02. 2012 tanggal 7 Desember 2012.

Entitas induk dan entitas induk terakhir adalah PT MNC Asia Holding Tbk.

Anggaran Dasar Entitas telah mengalami beberapa kali perubahan. Perubahan terakhir Anggaran Dasar Entitas berdasarkan Akta No. 33 tanggal 15 Agustus 2022 yang dibuat di hadapan Aulia Taufani, SH., Notaris di Kota Administrasi Jakarta Selatan, yang telah disetujui dalam sistem pelaporan Kementerian Hukum dan Hak Asasi Manusia Republik Indonesia berdasarkan Surat No. AHU-0059072.AH.01.02 tertanggal 19 Agustus 2022 dan Akta No. 31 tanggal 15 Juni 2023, yang dibuat di hadapan Aryanti Artisari, SH., M.Kn,. Notaris di Kota Administrasi Jakarta Selatan, yang telah diterima dan dicatat dalam sistem pelaporan Kementerian Hukum dan Hak Asasi Manusia Republik Indonesia berdasarkan Surat No. AHU-AH.01.03-0084421 tertanggal 27 Juni 2023.

Sesuai dengan pasal 3 Anggaran Dasar Entitas, ruang lingkup kegiatan Entitas meliputi antara lain:

- Menjalankan aktivitas konsultasi manajemen lainnya dan investasi;
- Menjalankan aktivitas perusahaan holding;
- Mendirikan dan ikut serta dalam Entitas dan badan hukum/badan usaha lain, baik di dalam negeri maupun di luar negeri.

Entitas berlokasi di kantor pusat MNC Bank Tower, lantai 21, Jalan Kebon Sirih No. 21-27, Jakarta 10340, Indonesia.

Entitas mulai melakukan kegiatan usaha secara komersial pada tanggal 19 Mei 2000.

1. GENERAL

a. The Entity's Establishment

PT MNC Kapital Indonesia Tbk (Entity) was established under the name PT Bhakti Capital Indonesia Tbk based on the Notarial Deed No. 100 of Rachmat Santoso, S.H., a Notary in Jakarta, dated July 15,1999. The Deed of Establishment was approved by the Ministry of Justice of the Republic of Indonesia in its Decree No. C-16030.HT.01.01.Th.99 dated September 6, 1999 and was published in the State Gazette No. 27 dated April 3, 2001, Supplement No. 2097.

Based on Notarial Deed No. 23 dated November 7, 2012, the Entity's name was changed to PT MNC Kapital Indonesia Tbk. This change was approved by the Minister of Law and Human Rights of the Republic of Indonesia through decision letter No. AHU-62954.AH.01.02.2012 dated December 7, 2012.

The Entity's parent and the ultimate parent is PT MNC Asia Holding Tbk.

The Entity's Articles of Association has been amended several times. The latest amendment is based on Notarial Deed No. 33 dated Auguts 15, 2022 of Aulia Taufani, SH,Notary in South Jakarta, which was approved in the Ministry of Laws and Human Rights of the Republic of Indonesia reporting system under Letter No. AHU-0059072.AH.01.02 dated August 19, 2022 and Notarial Deed No. 31 dated June 15, 2023 of Aryanti Artisari, SH., M.Kn,.Notary in South Jakarta, which was received and recorded in the Ministry of Laws and Human Rights of the Republic of Indonesia reporting system under Letter No. AHU-AH.01.03-0084421 dated June 27, 2023.

In accordance with article 3 of the Entity's Articles of Association, the scope of Entity's activities include the following:

- *Provide services related to management consultation and investment activities;*
- *Provide services related to holding company activities;*
- *Establish and participate in companies and corporations/other entities, both domestic and abroad.*

The Entity's head office is located at MNC Bank Tower, 21st floor, Jalan Kebon Sirih No. 21-27, Jakarta 10340, Indonesia.

The Entity started its commercial operations on May 19, 2000.

b. Penawaran Saham Umum Entitas

Entitas memperoleh pernyataan efektif dari Ketua Bapepam (sekarang Otoritas Jasa Keuangan (OJK)) berdasarkan Surat Keputusan No. S-1096/PM/2001 tanggal 18 Mei 2001 untuk melakukan penawaran umum atas 250.000.000 saham Entitas dengan nilai nominal Rp 100 per saham dan harga penawaran Rp 250 per saham kepada masyarakat. Saham Entitas telah dicatat di Bursa Efek Jakarta dan Surabaya pada tanggal 8 Juni 2001.

Pada tanggal 16 Oktober 2012, Entitas memperoleh persetujuan dari Direktur Bursa Efek Indonesia dengan suratnya No. S-07068/BEI.PPJ/10-2012 terkait pencatatan saham tambahan yang berasal dari Penambahan Modal Tanpa Hak Memesan Efek Terlebih Dahulu (HMETD) sebanyak 87.500.000 saham.

Pada tanggal 20 Juni 2014, Entitas memperoleh pernyataan efektif dari Dewan Komisaris Otoritas Jasa Keuangan (OJK) dengan suratnya No.S-290/D.04/2014 untuk melakukan Penawaran Umum Terbatas I ("PUT I") dalam rangka penerbitan Hak Memesan Efek Terlebih Dahulu ("HMETD") sebanyak-banyaknya 2.615.276.045 saham biasa dengan nilai nominal Rp 100 per saham dan harga penawaran Rp 900 per saham. Setiap pemegang saham Entitas yang mempunyai 11 saham pada tanggal 2 Juli 2014 mempunyai 21 HMETD untuk membeli 21 saham baru dengan harga penawaran Rp 900 per saham.

Pada tanggal 14 April 2015, Entitas telah melakukan pelaksanaan penambahan modal tanpa HMETD sebanyak 128.823.255 saham dengan nilai nominal Rp 100 per saham, dan harga pelaksanaan sebesar Rp 1.800 per saham. Penambahan saham tanpa HMETD tersebut, sebelumnya telah memperoleh persetujuan RUPS Luar Biasa Perseroan tanggal 28 April 2014 yang Berita Acara Rapatnya termuat dalam Akta Notaris No. 94 tanggal 28 April 2014, dibuat dihadapan Aryanti Artisari, S.H., M.Kn, Notaris di Jakarta Selatan. Penambahan saham tersebut telah dicatatkan pada Bursa Efek Indonesia pada tanggal 14 April 2015.

Pada tanggal 25 September 2015, Entitas memperoleh pernyataan efektif dari Dewan Komisioner Otoritas Jasa Keuangan (OJK) dengan suratnya No.S-438/D.04/2015 untuk melakukan Penawaran Umum Terbatas II ("PUT II") dalam rangka penerbitan HMETD dengan rincian sebagai berikut:

- Jumlah maksimum saham baru yang akan ditawarkan adalah 551.474.960 saham biasa dengan harga pelaksanaan sebesar Rp 1.500 per saham, sehingga sebanyak-banyaknya bernilai Rp 827.212.440.000 dengan ketentuan setiap pemegang 15 (lima belas) saham berhak atas 2 (dua) HMETD, dimana setiap 1 HMETD berhak untuk membeli 1 saham baru.

b. Initial Public Offering

The Entity obtained the notice of effectivity from the Chairman of Bapepam (currently The Financial Services Authority (OJK)) through decree No.S-1096/PM/2001 dated May 18, 2001 for its public offering of 250,000,000 shares with par value of Rp 100 per share at the offering price of Rp 250 per share to the public. The Entity's shares were listed in the Jakarta and Surabaya Stock Exchanges on June 8, 2001.

On October 16, 2012, the Entity obtained an approval from the Director of Indonesia Stock Exchange in his letter No. S-07068/BEI.PPJ/10-2012 for the listing of additional 87,500,000 shares through Rights Issue without Preemptive Rights to the shareholders.

On June 20, 2014, the Entity obtained the statement of effectivity from the Commissioner of the Financial Services Authority (OJK) with letter No.S-290/D.04/2014 for the Limited Public Offering I (PUT I) through Rights Issue with Preemptive Rights (HMETD) to the shareholders at a maximum of 2,615,276,045 shares with par value of Rp 100 per share at an offering price of Rp 900 per share. Every shareholder with 11 shares as of July 2, 2014 has 21 preemptive rights to purchase 21 shares at an offering price of Rp 900 per share.

On April 14, 2015, the Entity carried-out a share subscription without preemptive rights (HMETD) amounting to 128,823,255 shares with par value of Rp 100 per share and exercise price amounting to Rp 1,800 per share. The Rights Issue without HMETD was approved during the Extraordinary Meeting of Shareholders on April 28, 2014 in which the Minutes of the Extraordinary Meeting of Shareholders is stated in Notarial Deed No. 94 dated April 28, 2014 of Aryanti Artisari, S.H., M.Kn, Notary in South Jakarta. The additional shares have been recorded with the Indonesia Stock Exchange on April 14, 2015.

On September 25, 2015, the Entity obtained the statement of effectivity from the Commissioner of the Financial Services Authority (OJK) under letter No. S-438/D.04/2015 for the Limited Public Offering II (PUT II) through Pre-emptive Rights (HMETD) with the following details:

- *The maximum number of new shares that will be offered is 551,474,960 ordinary shares at an exercise price of Rp 1,500 per share, equal to maximum of Rp 827,212,440,000 where each holder of 15 (fifteen) shares are entitled to 2 pre-emptive right, whereby 1 pre-emptive right shall be entitled to purchase 1 new share.*

- Penerbitan sebanyak-banyaknya 551.474.960 Waran Seri I, dimana untuk setiap 1 saham hasil pelaksanaan HMETD tersebut melekat 1 waran seri I yang akan diberikan secara cuma-cuma dan setiap 1 Waran seri I memiliki hak untuk membeli 1 saham Entitas dengan nilai nominal Rp 100 per saham dengan harga pelaksanaan Rp 1.500 per saham, sehingga sebanyak-banyaknya bernilai Rp 827.212.440.000 yang dapat dilaksanakan mulai 11 April 2016 sampai tanggal 7 Oktober 2016. Sampai dengan 31 Desember 2016, jumlah yang telah dilaksanakan Waran Seri I adalah 549.519.579 waran.

- *The issuance of a maximum of 551,474,960 Warrant Series I, wherein for every 1 share arising from the execution of the pre-emptive rights will be given 1 Warrant Series I free of charge and every 1 Warrant Series I has the right to purchase 1 share of the Entity with par value of Rp 100 per share at an exercise price of Rp 1,500 per share, equal to a maximum amount of Rp 827,212,440,000, which can be exercised starting on April 11, 2016 to October 7, 2016. As of December 31, 2016, the total Warrant Series I exercised was 549,519,579 warrants.*

Pada tanggal 3 Mei 2016, berdasarkan Rapat Umum Pemegang Saham telah disetujui penerbitan saham tambahan hingga 328.256.955 lembar berasal dari Penambahan Modal Tanpa Hak Memesan Efek Terlebih Dahulu (HMETD).

On May 3, 2016, based on the Annual General Meeting of the Shareholders, it was agreed to issue additional shares up to 328,256,955 shares through Rights Issue without Preemptive Rights to the shareholders.

Pada tanggal 17 Mei 2016, Direktur Bursa Efek Indonesia dengan suratnya No. S-03146/BEI.PP2/05-2016, menyetujui pencatatan saham tambahan sebanyak 232.207.479 lembar.

On May 17, 2016, the Director of Indonesia Stock Exchange in his letter No. S-03146/BEI.PP2/05-2016 approved the listing of additional 232,207,479 shares.

Pada tanggal 30 Mei 2017, berdasarkan Rapat Umum Pemegang Saham Luar Biasa telah disetujui penerbitan saham tambahan hingga 406.627.281 lembar berasal dari Penambahan Modal Tanpa HMETD.

On May 30, 2017, according to the Extraordinary General Meeting of the Shareholders, it was agreed to issue additional shares up to 406,627,281 shares through Rights Issue without Preemptive Rights to the shareholders.

Pada tanggal 3 April 2018, Direktur Bursa Efek Indonesia dengan suratnya No. S-01969/BEI.PP2/04-2018, menyetujui pencatatan saham tambahan sebanyak 15.822.785 lembar.

On April 3, 2018, the Director of Indonesia Stock Exchange in his letter No. S-01969/BEI.PP2/04-2018 approved the listing of additional 15,822,785 shares.

Pada tanggal 12 Juli 2018, Direktur Bursa Efek Indonesia dengan suratnya No. S-04033/BEI.PP2/07-2018, menyetujui pencatatan saham tambahan sebanyak 15.822.785 lembar.

On July 12, 2018, the Director of Indonesia Stock Exchange in his letter No. S-04033/BEI.PP2/07-2018 approved the listing of additional 15,822,785 shares.

Berdasarkan Akta Notaris dari Aulia Taufani S.H., Notaris di Jakarta, No.26 tanggal 16 Agustus 2018, Rapat Umum Pemegang Saham menyetujui:

Based on the Notarial Deed No. 26 of Aulia Taufani, S.H., a Notary in Jakarta, dated August 16,2018, the Annual General Meeting of the Shareholders approved to:

- Meningkatkan Modal Dasar Perseroan dari 15.000.000.000 lembar saham menjadi 150.000.000.000 lembar saham dengan nilai nominal Rp 100 per lembar saham.

- *Increase the Company's Authorized shares from 15,000,000,000 shares to 150,000,000,000 shares with par value of Rp 100 per share.*

- Pembagian saham bonus yang berasal dari kapitalisasi agio saham dengan rasio 1:6, dengan jumlah saham sebanyak-banyaknya 33.026.903.328, sehingga jumlah saham Perusahaan yang ditempatkan dan disetor penuh menjadi sebesar 38.531.387.216.

- *Distribute bonus shares from additional paid in capital with ratio 1:6, with maximum shares 33,026,903,328, as a result the Company's shares, issued and fully paid, amounting 38,531,387,216*

Pada tanggal 15 Mei 2019, Direktur Bursa Efek Indonesia dengan suratnya No. S-02707/BEI.PP2/05-2019, menyetujui pencatatan saham tambahan sebanyak 374.981.711 lembar.

On May 15, 2019, the Director of Indonesia Stock Exchange in his letter No. S-02707/BEI.PP2/05-2019 approved the listing of additional 374,981,711 shares.

Pada tanggal 20 Juni 2019, berdasarkan Rapat Umum Pemegang Saham Luar Biasa telah disetujui penerbitan saham tambahan hingga 3.712.482.170 lembar berasal dari Penambahan Modal Tanpa HMETD.

On June 20, 2019, according to the Extraordinary General Meeting of the Shareholders, it was agreed to issue additional shares up to 3,712,482,170 shares through Rights Issue without Preemptive Rights to the shareholders.

Pada tanggal 7 Februari 2020, Direktur Bursa Efek Indonesia dengan suratnya No. S-00896/BEI.PP2/02-2020, menyetujui pencatatan saham tambahan sebanyak 854.483.000 lembar.

On February 7, 2020, the Director of Indonesia Stock Exchange in his letter No. S-00896/BEI.PP2/02-2020 approved the listing of additional 854,483,000 shares.

Pada tanggal 7 Januari 2021, Direktur Bursa Efek Indonesia dengan suratnya No. S-00104/BEI.PP2/01-2021, menyetujui pencatatan saham tambahan sebanyak 2.857.999.000 lembar.

On January 7, 2021, the Director of Indonesia Stock Exchange in his letter No. S-00104/BEI.PP2/01-2021 approved the listing of additional 2,857,999,000 shares.

Pada tanggal 31 Desember 2023 dan 2022, masing-masing sebanyak 42.618.850.927 lembar saham telah dicatatkan pada Bursa Efek Indonesia.

As of December 31, 2023 and 2022, 42,618,850,927 shares, respectively, have been listed on the Indonesia Stock Exchange.

c. Dewan Komisaris dan Direksi serta Karyawan

c. *Board of Commissioners and Directors and Employees*

Susunan Dewan Komisaris dan Direksi Entitas pada tanggal 31 Desember 2023 dan 2022 adalah sebagai berikut:

The composition of the Entity's Board of Commissioners and Directors as of December 31, 2023 and 2022 is as follows:

	31 Desember/*December 31,* 2023	31 Desember/*December 31,* 2022	
Dewan Komisaris			***Board of Commissioners***
Komisaris Utama	Wito Mailoa	Wito Mailoa	*President Commissioner*
Komisaris	-	Tien	*Commissioner*
Komisaris Independen	Sukisto	Sukisto	*Independent Commissioner*
Direksi			***Directors***
Direktur Utama	Mashudi Hamka	Mashudi Hamka	*President Director*
Direktur	Jessica Herliani Tanoesoedibjo	Jessica Herliani Tanoesoedibjo	*Director*
Direktur	Peter Fajar	Ageng Purwanto	*Director*
Direktur	Oerianto Guyandi	Peter Fajar	*Director*
Direktur	Muhammad Suhada	Oerianto Guyandi	*Director*
Direktur	Mahdan	Muhammad Suhada	*Director*
Direktur	-	Mahdan	*Director*
Komite Audit			***Audit Committee***
Ketua	Sukisto	Sukisto	*Chairman*
Anggota	Andrea Frans Tambunan	Andrea Frans Tambunan	*Member*
Anggota	Riza Satria	Riza Satria	*Member*
Sekretaris Perusahaan	Steffi Elizabeth	Edward Kennetze Lubis	***Corporate Secretary***
Audit Internal	Muhammad Rosyid Ridho Muttaqien	Muhammad Rosyid Ridho Muttaqien	***Internal Audit***

Pada tanggal 31 Desember 2023 dan 2022 jumlah karyawan Entitas dan Entitas anak masing - masing adalah 2.309 dan 2.334 orang karyawan (tidak diaudit).

As of December 31, 2023 and 2022, the Entity and its subsidiaries have 2,309 and 2,334 employees, respectively (unaudited).

Manajemen kunci meliputi anggota Dewan Komisaris dan Direksi Perusahaan.

Key management personnel includes Commisioners and Directors of the Company.

d. Struktur Entitas Anak

Entitas mempunyai pengendalian, baik langsung maupun tidak langsung pada Entitas anak berikut:

d. Structure of the Subsidiaries

The Entity had control directly or indirectly, in the following subsidiaries:

Entitas Anak/ *Subsidiaries*	Domisili/ *Domicile*	Jenis Usaha/ *Nature of Business*	Tahun Berdiri/ *Year of Incorporation*	Persentase Kepemilikan/ *Percentage of Ownership*		Jumlah Aset (Sebelum Eliminasi)/ *Total Assets (Before Elimination)*	
				31 Desember/ *December 31,* 2023	31 Desember/ *December 31,* 2022	31 Desember/ *December 31,* 2023	31 Desember/ *December 31,* 2022
PT MNC Asset Management (MNCAM)*	Jakarta	Jasa pengelolaan investasi/ *Fund investment*	1999	99,99%	99,99%	51.407	77.635
PT MNC Finance (MNCF)*	Jakarta	Lembaga pembiayaan/ *Multi finance*	1989	99,99%	99,99%	1.385.716	1.452.256
PT MNC Sekuritas (MNCS)*	Jakarta	Jasa perantara pedagang efek dan penjamin emisi/ *Brokerage and underwriting*	2004	-	99,99%	-	1.504.754
PT MNC Life Assurance (MNCL)*	Jakarta	Jasa asuransi jiwa/ *Life insurance*	1988	99,98%	99,98%	405.662	371.969
PT MNC Asuransi Indonesia (MNCAI)*	Jakarta	Jasa asuransi umum/ *General insurance*	1987	99,98%	99,98%	678.719	635.138
PT MNC Guna Usaha Indonesia (MNCGUI)*	Jakarta	Jasa penyewaan/ *Leasing*	1993	99,99%	99,99%	789.635	683.256
PT Bank MNC Internasional Tbk (BMNCI)*	Jakarta	Bank/*Banking*	1989	52,37%	52,37%	18.147.378	16.862.363
Winfly Ltd (WINFLY)*	British virgin island	Perusahaan investasi/ *Investment Company*	2006	100,00%	100,00%	337.911	553.285
Auerbach Grayson Ltd (AGCO) **	United States of America	Jasa perantara pedagang efek dan penjamin emisi/ *Brokerage and underwriting*	1990	75,00%	75,00%	52.614	74.461
PT Medan Nusantara Propertindo (MDNP)*	Jakarta	Penyewaan properti/ *Property leasing*	2016	99,92%	99,92%	77.806	78.206
PT Riau Nusantara Propertindo (RINP)*	Jakarta	Penyewaan properti/ *Property leasing*	2016	99,92%	99,92%	14.524	7.038
PT Motion Crypto Technology* (dahulu PT Bandung Nusantara Propertindo)	Jakarta	Jasa perantara perdagangan aset digital/ *Digital asset brokerage*	2016	99,99%	99,99%	101.649	100.203
PT MNC Insurance Broker (MIB)*	Jakarta	Jasa perantara asuransi/ *Insurance broker*	2021	99,99%	99,99%	3.217	3.433
PT Modal Anak Bangsa (MAB)*	Jakarta	Layanan Urun Dana/ *Equity Crowd Funding*	2016	99,99%	99,99%	2.714	3.426
PT Sistem Informasi Aplikasi Pembayaran (SIAP)*	Jakarta	Finansial Teknologi/ *Financial Technology*	2016	99,99%	99,99%	8.869	10.131
PT MNC Modal Ventura (MNV)*	Jakarta	Modal ventura/ *Ventura capital*	2016	99,92%	99,92%	107	108
PT MNC Teknologi Nusantara (MTN)*	Jakarta	Finansial Teknologi/ *Financial Technology*	2018	-	99,99%	-	184.534
Lafite Assets Ltd (LAFITE)*	British virgin island	Perusahaan Investasi/ *Investment Company*	2006	100,00%	100,00%	609.483	610.672
PT FM Digital Solution (FMDS)*	Jakarta	Teknologi Informasi/ *Information Technology*	2004	-	99,99%	-	76.091
PT Motion Digital Technology (MDT)*	Jakarta	Perusahaan investasi/ *Investment Company*	2022	99,99%	99,99%	2.102.489	13.497
PT MNC Sekuritas (MNCS)**	Jakarta	Jasa perantara pedagang efek dan penjamin emisi/ *Brokerage and underwriting*	2004	99,99%	-	1.797.111	-
PT MNC Teknologi Nusantara (MTN)**	Jakarta	Finansial Teknologi/ *Financial Technology*	2018	99,99%	-	208.540	-
PT FM Digital Solution (FMDS)**	Jakarta	Teknologi Informasi/ *Information Technology*	2004	99,99%	-	84.649	-
Motion Digital Ltd (MDL)**	British virgin island	Perusahaan investasi/ *Investment Company*	2022	99,99%	99,99%	52	71
Motion Resources Ltd (MRL)**	British virgin island	Perusahaan investasi/ *Investment Company*	2022	100,00%	100,00%	3	-
Motion Advisory Ltd (MAL)**	British virgin island	Perusahaan investasi/ *Investment Company*	2022	100,00%	100,00%	2	-

*) Pemilikan langsung/*Direct ownership*
**) Pemilikan tidak langsung/*Indirect ownership*

Pada bulan Desember 2022, Entitas telah mengalihkan 1.249 lembar saham atau setara 99,92% kepemilikan di dalam SGNP kepada PT MNC Energy Investment Tbk, pihak berelasi.

In December 2022, the Entity has transferred 1,249 shares or equivalent with 99.92% ownership in SGNP to PT MNC Energy Investment Tbk, a related party.

Pada bulan Oktober 2023, Entitas telah mengalihkan seluruh kepemilikan di dalam MNCS, MTN dan FMDS kepada MDT, entitas anak yang dimiliki 99,99% dan dikendalikan penuh oleh Entitas. Transaksi ini merupakan transaksi Entitas sepengendali.

In October 2023, the Entity has transferred all of its ownership in MNCS, MTN and FMDS to MDT, a subsidiary which was owned 99,99% and fully controlled by the Entity. This transaction is an under common control transaction.

Ringkasan informasi keuangan BMNCI, entitas anak dengan kepentingan non-pengendali anak sebelum eliminasi intra Kelompok Usaha, pada tanggal 31 Desember 2023 dan 2022, yang disajikan dibawah ini:

Summarized financial information before intragroup eliminations as of December 31, 2023 and 2022, a subsidiary with material non-controlling interest is set out below:

	31 Desember/ *December 31,* 2023	31 Desember/ *December 31,* 2022	
Jumlah Aset	18.147.378	16.862.363	*Total Assets*
Liabilitas	14.559.944	14.150.029	*Liabilites*
Ekuitas yang dapat diatribusikan kepada			*Equity attributable to*
Pemilik entitas induk	1.880.100	1.420.555	*Owners of the Company*
Kepentingan non-pengendali	1.707.334	1.291.779	*Non-controlling interest*
Jumlah Liabilitas dan Ekuitas	18.147.378	16.862.363	*Total Liabilities and Equity*

	31 Desember/ *December 31,* 2023	31 Desember/ *December 31,* 2022	
Pendapatan	1.446.808	1.294.229	*Revenues*
Beban	1.368.892	1.241.724	*Expenses*
Keuntungan untuk periode berjalan	77.916	52.505	*Net profit for the period*
Penghasilan Komprehensif Lain			*Other Comprehensive Income*
Pos yang akan direklasifikasi ke laba atau rugi:			*Item that may be reclassified subsequently to profit or loss:*
Pengukuran kembali atas kewajiban imbalan pasti - bersih setelah pajak	(1.151)	2.245	*Remeasurement of defined benefits obligation - net of tax*
Keuntungan (kerugian) dari perubahan nilai wajar efek tersedia untuk dijual - bersih setelah pajak	(1.009)	(11.870)	*Gain (loss) on changes in fair value of available for sale securities net of tax*
Jumlah penghasilan Komprehensif periode berjalan	75.756	42.880	*Total Comprehensive Income for the period*
Laba yang dapat diatribusikan kepada:			*Profit attributable to :*
Pemilik entitas induk	42.033	27.499	*Owner of the Company*
Kepentingan non-pengendali	35.883	25.006	*Non-controlling interests*
Jumlah	77.916	52.505	*Total*
Laba (Rugi) Komprehensif yang dapat diatribusikan kepada :			*Total Comprehensive Income (Loss) attributable to :*
Pemilik entitas induk	39.676	22.458	*Owner of the Company*
Kepentingan non-pengendali	36.080	20.422	*Non-controlling interests*
Jumlah Laba Komprehensif untuk periode berjalan	75.756	42.880	*Total Comprehensive Income for the period*

2. PENERAPAN PERNYATAAN STANDAR AKUNTANSI KEUANGAN ("PSAK") DAN INTERPRETASI STANDAR AKUNTANSI KEUANGAN ("ISAK") BARU DAN REVISI

a. Standar (SAK) dan Interpretasi Standar Akuntansi Keuangan (ISAK) yang Diterbitkan dan Berlaku Efektif Dalam Tahun Berjalan (pada atau setelah 1 Januari 2023)

Standar baru, amandemen dan penyesuaian tahunan yang telah diterbitkan dan berlaku efektif untuk tahun buku yang dimulai pada 1 Januari 2023 adalah sebagai berikut:

- PSAK 74, "Kontrak Asuransi";
- Amandemen PSAK 1, "Penyajian Laporan Keuangan";
- Amandemen PSAK 16, "Aset Tetap";
- Amandemen PSAK 22, "Kombinasi bisnis";
- Amandemen PSAK 25, "Kebijakan Akuntansi"; dan
- Amandemen PSAK 46, "Pajak Penghasilan".

b. Standar (SAK) dan Interpretasi Standar Akuntansi Keuangan (ISAK) yang Diterbitkan Namun Belum Berlaku Efektif Dalam Tahun Berjalan (pada atau setelah 1 Januari 2024)

Pada tanggal persetujuan laporan keuangan, standar dan amandemen-amandemen atas PSAK yang relevan bagi Perusahaan, yang telah diterbitakan namun belum berlaku efektif, dengan penerapan dini diijinkan, adalah sebagai berikut:

Efektif untuk periode yang dimulai pada atau setelah tanggal 1 Januari 2024

- PSAK 116 (amandemen) "Sewa", sebelumnya PSAK 73: liabilitas sewa pada transaksi jual dan sewa balik
- PSAK 201 (amandemen) "Penyajian Laporan Keuangan", sebelumnya PSAK 1: liabilitas jangka panjang dengan kovenan
- PSAK 207 (amandemen) "Laporan Arus Kas", sebelumnya PSAK 2 dan PSAK 107 (amandemen) "Instrumen Keuangan: Pengungkapan", sebelumnya PSAK 60: pengaturan pembiayaan pemasok
- PSAK 401 (revisi) "Penyajian Laporan Keuangan Syariah", sebelumnya PSAK 101: menghilangkan penyajian laporan perubahan aset kelolaan

2. ADOPTION OF NEW AND REVISED STATEMENTS OF FINANCIAL ACCOUNTING STANDARDS ("PSAK") AND INTERPRETATION TO FINANCIAL ACCOUNTING STANDARDS ("IFAS")

a. Standards (FAS) and Interpretation to Financial Accounting Standards (IFAS) Issued and Effective in the Current Year (on or after January 1, 2023)

New standards, amendments and annual improvements issued and effective for the financial year beginning January 1, 2023 are as follows:

- *SFAS 74, "Insurance Contracts";*
- *Amendments to SFAS 1, "Presentation of Financial Statements";*
- *Amendments to SFAS 16, "Property, Plant and Equipment";*
- *Amendments to SFAS 22, "Business combination";*
- *Amandements to SFAS 25, "Accounting Policies";and*
- *Amendments to SFAS 46, "Income Tax".*

b. Standards (FAS) and Interpretation to Financial Accounting Standards (IFAS) Issued but not Effective in the Current Year (on or after January 1, 2024)

At the date of authorization of these financial statements, the following standard and amendments to PSAK relevant to the Company were issued but not effective, with early application permitted:

Effective for periods beginning on or after January 1, 2024

- *SFAS 116 (amendments) "Leases", previously SFAS 73: lease liability in a sale and leaseback*
- *SFAS 201 (amendments) "Presentation of Financial Statements" (previously SFAS 1): non-current liabilities with covenants*
- *SFAS 207 (amendment) "Statement of Cash Flows", previously SFAS 2 and SFAS 107 (amendment)"FinancialInstruments: Disclosures", previously SFAS 60: supplier finance arrangements*
- *SFAS 401 (revised) "Presentation of Sharia Financial Statement", previously SFAS 101: eliminating the presentation of reports on changes in assets under management*

Efektif untuk periode yang dimulai pada atau setelah tanggal 1 Januari 2025

- PSAK 221 (amandemen) "Pengaruh Perubahan Kurs Valuta Asing", sebelumnya PSAK 10: kekurangan ketertukaran

- PSAK 117 (amandemen) "Kontrak Asuransi", sebelumnya PSAK 74.

  Amendemen konsekuensial karena berlaku efektifnya PSAK 117 "Kontrak Asuransi":

  - PSAK 103 "Kombinasi Bisnis"
  - PSAK 105 "Aset Tidak Lancar yang Dikuasai untuk Dijual dan Operasi yang Dihentikan"
  - PSAK 107 "Instrumen Keuangan: Pengungkapan"
  - PSAK 109 "Instrumen Keuangan"
  - PSAK 115 "Pendapatan dari Kontrak dengan Pelanggan"
  - PSAK 201 "Penyajian Laporan Keuangan"
  - PSAK 207 "Laporan Arus Kas"
  - PSAK 216 "Aset Tetap"
  - PSAK 219 "Imbalan Kerja"
  - PSAK 228 "Investasi pada Entitas Asosiasi dan Ventura Bersama"
  - PSAK 232 "Instrumen Keuangan: Penyajian"
  - PSAK 236 "Penurunan Nilai Aset"
  - PSAK 237 "Provisi, Liabilitas Kontijensi, dan Aset Kontijensi"
  - PSAK 238 "Aset Takberwujud"
  - PSAK 240 "Properti Investasi"

Sampai dengan tanggal penerbitan laporan keuangan konsolidasian Perusahaan, dampak dari penerapan standar, amendemen dan interpretasi tersebut terhadap laporan keuangan konsolidasian Perusahaan tidak dapat diketahui atau diestimasi oleh manajemen.

Effective for periods beginning on or after January 1, 2025

- *SFAS 221 (amendment) "The Effects of Changes in Foreign Exchange Rates", previously SFAS 10: lack of exchangeability*

- *SFAS 117 (amendments) "Insurance Contracts", previously SFAS 74*

  Consequential amendments due to the effectiveness of SFAS 117 "Insurance Contracts":

  - *SFAS 103 "Business Combinations"*
  - *SFAS 105 "Non-current Assets Held for Sale and Discontinued Operations"*
  - *SFAS 107 "Financial Instruments: Disclosures"*
  - *SFAS 109 "Financial Instruments"*
  - *SFAS 115 "Revenue from Contracts with Customers"*
  - *SFAS 201 "Presentation of Financial Statements"*
  - *SFAS 207 "Statement of Cash Flows"*
  - *SFAS 216 "Fixed Assets"*
  - *SFAS 219 "Employee Benefits"*
  - *SFAS 228 "Investments in Associated Entities and Joint Ventures"*
  - *SFAS 232 "Financial Instruments: Presentation"*
  - *SFAS 236 "Impairment of Asset Value"*
  - *SFAS 237 "Provisions, Contingent Liabilities and Contingent Assets"*
  - *SFAS 238 "Intangible Assets"*
  - *SFAS 240 "Investment Property*

As of the issuance date of the Company's consolidated financial statements, the effects of adopting these standards, amendments and interpretations on the Company's consolidated financial statements are not known nor reasonably estimated by management.

3. IKHTISAR KEBIJAKAN AKUNTANSI YANG MATERIAL

a. Pernyataan Kepatuhan

Semua informasi dalam laporan keuangan konsolidasian telah dimuat secara lengkap dan benar; dan laporan keuangan konsolidasian telah disusun dan disajikan sesuai dengan SAK, yang mencakup Pernyataan dan Interpretasi yang diterbitkan oleh Dewan Standar Akuntansi Keuangan dari Ikatan Akuntan Indonesia serta peraturan regulator pasar modal yaitu Peraturan No.VIII.G.7 tentang Penyajian dan Pengungkapan Laporan Keuangan Emiten atau Perusahaan Publik.

Laporan keuangan konsolidasian disusun berdasarkan asumsi kelangsungan usaha serta atas dasar akrual, kecuali laporan arus kas konsolidasian yang menggunakan dasar kas.

3. SUMMARY OF MATERIAL ACCOUNTING POLICIES

a. Compliance Statement

All information in the consolidated financial statements has been contained completely and correctly; and the consolidated financial statements have been prepared and presented in accordance with FAS, which comprises the Statements and Interpretations issued by the Board of Financial Accounting Standards of the Indonesian Institute of Accountants and capital market regulatory regulations that is Regulation No.VIII.G.7 regarding Presentation and Disclosures of the Financial Statements of the Public Company.

The consolidated financial statements have been prepared on the assumption of going concern and accrual basis except for the consolidated statement of cash flows using cash basis.

Dasar pengukuran dalam penyusunan laporan keuangan konsolidasian ini adalah konsep biaya perolehan (*historical cost*), kecuali untuk beberapa akun tertentu yang didasarkan pengukuran lain sebagaimana yang diungkapkan pada kebijakan akuntansi dalam masing-masing akun tersebut.

The measurement in the preparation of consolidated financial statements is historical cost concept, except for certain accounts which are measured on the basis described in the related accounting policies of the respective account.

Laporan arus kas konsolidasian disusun dengan menggunakan metode langsung (*direct method*) dengan mengelompokkan arus kas dalam aktivitas operasi, investasi dan pendanaan.

The consolidated statement of cash flows, which have been prepared using the direct method, present cash receipts and payments classified into operating, investing and financing activities.

Mata uang pelaporan yang digunakan dalam laporan keuangan konsolidasian adalah Rupiah (Rp) yang juga merupakan mata uang fungsional Kelompok Usaha.

The reporting currency used in the preparation of the consolidated financial statements is Rupiah (Rp) which also represents the functional currency of the Group.

Penyusunan laporan keuangan konsolidasian berdasarkan SAK mensyaratkan penggunaan estimasi akuntansi kritikal tertentu. Penyusunan laporan keuangan juga mensyaratkan manajemen Grup untuk menggunakan pertimbangan dalam menerapkan kebijakan akuntansi Grup. Area di mana pertimbangan dan estimasi yang signifikan telah dibuat dalam penyusunan laporan keuangan konsolidasian beserta dampaknya diungkapkan dalam catatan 4.

The preparation of the consolidated financial statements in compliance with IFAS requires the use of certain critical accounting estimates. It also requires Group management to exercise judgment in applying the Group's accounting policies. The areas where significant judgments and estimates have been made in preparing the consolidated financial statements and their effect are disclosed in note 4.

b. Prinsip-prinsip Konsolidasi

b. Principles of Consolidation

PSAK 65 mensyaratkan Entitas induk (Entitas yang mengendalikan satu atau lebih Entitas lain) untuk menyajikan laporan keuangan konsolidasian. Investor menentukan apakah investor merupakan Entitas induk dengan menilai apakah investor mengendalikan satu atau lebih *investee*. Investor mempertimbangkan seluruh fakta dan keadaan yang relevan ketika menilai apakah investor mengendalikan *investee*.

SFAS 65 requires a parent entity (an entity that controls one or more other entities) to present consolidated financial statements. An investor determines whether it is a parent by assessing whether it controls one or more investees. An investor considers all relevant facts and circumstances when assessing whether it controls an investee.

Investor dikatakan sebagai pengendali ketika investor terekspos atau memiliki hak atas imbal hasil variabel dari keterlibatannya dengan *investee* dan memiliki kemampuan untuk mempengaruhi imbal hasil tersebut melalui kekuasaannya atas *investee*.

Control is achieved when the investor is exposed or has rights, to variable returns from its involvement with the investee and has the ability to affect those returns through its power over the investee.

Dengan demikian, investor mengendalikan *investee* jika dan hanya jika, investor memenuhi seluruh hal berikut ini:

Specifically, the investor controls the investee if and only if, the investor has the following elements:

a. kekuasaan atas *investee* (misalnya hak yang ada saat ini yang memberi investor tersebut kemampuan kini untuk mengarahkan aktivitas relevan *investee*);

a. power over the investee (i.e. existing rights to give it the current ability to direct the relevant activities of the investee);

b. eksposur atau hak atas imbal hasil variabel dari keterlibatannya dengan *investee*; dan

b. exposures or rights to variable returns from its involvement with the investee; and

c. kemampuan untuk menggunakan kekuasaannya atas *investee* untuk mempengaruhi jumlah imbal hasil.

c. the ability to use its power over the investee to affect the investor's returns.

Pada umumnya, mayoritas hak suara menghasilkan pengendalian. Ketika Entitas memiliki kurang dari mayoritas hak suara, atau serupa atas *investee*, investor mempertimbangkan semua fakta dan keadaan yang relevan dalam menilai apakah memiliki kekuasaan atas *investee*, termasuk:

a. pengaturan kontraktual dengan pemegang suara lainnya dari *investee*;

b. hak-hak yang timbul dari pengaturan kontraktual;

c. hak suara dan hak suara potential investor.

Investor menilai kembali apakah investor bersangkutan mengendalikan *investee* jika fakta dan keadaan mengindikasikan adanya perubahan terhadap satu atau lebih dari tiga elemen pengendalian.

Generally, a majority of voting rights result in control. When the Entity has less than a majority of the voting, or similar, rights of an investee, it considers all relevant facts and circumstances in assessing whether it has power over an investee, which includes:

a. the contractual arrangement(s) with the other vote holders of investee;

b. rights arising from other contractual arrangement(s);

c. the Entity's voting rights and potential voting rights.

Investor reassesses whether or not it controls an investee if facts and circumstances indicate that there are changes to one or more of the three element of control.

Prosedur Konsolidasi

Laporan keuangan konsolidasian:

- menggabungkan item sejenis seperti aset, liabilitas, ekuitas, penghasilan, beban dan arus kas dari Entitas induk dengan Entitas anaknya;

- menghapus (mengeliminasi) jumlah tercatat dari investasi Entitas induk di setiap Entitas anak dan bagian Entitas induk pada ekuitas setiap Entitas anak;

- mengeliminasi secara penuh aset dan liabilitas, ekuitas, penghasilan, beban dan arus kas dalam intra kelompok usaha yang berkaitan dengan transaksi antara Entitas-Entitas dalam Kelompok Usaha.

Entitas memasukkan penghasilan dan beban Entitas anak dalam laporan keuangan konsolidasian dari tanggal diperolehnya pengendalian sampai dengan tanggal ketika entitas kehilangan pengendalian atas entitas anak. Penghasilan dan beban entitas anak didasarkan pada jumlah aset dan liabilitas yang diakui dalam laporan keuangan konsolidasian pada tanggal akuisisi.

Consolidation Procedures

Consolidated financial statements:

- combine like items of assets, liabilities, equity, income, expenses and cash flows of the parent with those of its subsidiaries;

- offset (eliminate) the carrying amount of the parent's investment in each subsidiary and the parent's portion of equity of each subsidiary;

- eliminate in full intragroup assets and liabilities, equity, income, expenses and cash flows relating to transactions between entities of the Group.

A reporting entity includes the income and expenses of a subsidiary in the consolidated financial statements from the date it gains control until the date when the reporting entity ceases to control the subsidiary. Income and expenses of the subsidiary are based on the amounts of the assets and liabilities recognized in the consolidated financial statements at the acquisition date.

Entitas dan entitas anaknya disyaratkan untuk mempunyai kebijakan akuntansi dan tanggal pelaporan yang sama, atau konsolidasian berdasarkan informasi keuangan tambahan yang dibuat Entitas anak.

The parent and subsidiaries are required to have the same accounting policies and reporting dates, or consolidation based on additional financial information prepared by subsidiary.

Kepentingan Nonpengendali *(NCI)*

Entitas induk menyajikan *NCI* di laporan posisi keuangan konsolidasiannya dalam ekuitas, terpisah dari ekuitas pemilik Entitas.

Entitas mengatribusikan laba rugi dan setiap komponen dari penghasilan komprehensif lain kepada pemilik Entitas induk dari Kelompok Usaha dan *NCI*, meskipun hal tersebut mengakibatkan *NCI* memiliki saldo defisit atas dasar kepentingan kepemilikan sekarang.

Non Controlling Interest (NCI)

A parent presents NCI in its consolidated statement of financial position within equity, separately from the equity of the owners of the parent.

Profit or loss and each component of OCI are attributed to the equity holders of the parent of the Group and to the NCI, even if this results in the NCI having a deficit balance on the basis of present ownership interests.

Perubahan Proporsi Kepemilikan

Perubahan kepemilikan Entitas dalam Entitas anak yang tidak menghasilkan kehilangan pengendalian di Entitas anak adalah transaksi ekuitas (yaitu transaksi dengan pemilik dalam kapasitasnya sebagai pemilik). Ketika proporsi ekuitas yang dimiliki oleh *NCI* berubah, entitas menyesuaikan jumlah tercatat kepentingan pengendali dan *NCI* untuk mencerminkan perubahan kepemilikan relatifnya dalam entitas anak.

Changes in Ownership Interests

Changes in a parent's ownership interest in a subsidiary that do not result in the parent losing control of the subsidiary are equity transactions (i.e. transactions with owners in their capacity as owners). When the proportion of the equity held by NCI changes, the carrying amounts of the controlling and NCI are adjusted to reflect the changes in their relative interests in the subsidiary.

Entitas tersebut mengakui secara langsung dalam ekuitas setiap perbedaan antara jumlah tercatat *NCI* yang disesuaikan dan nilai wajar imbalan yang dibayar atau diterima, dan mengatribusikannya kepada pemilik entitas induk.

Any difference between the amount by which the NCI's are adjusted and the fair value of the consideration paid or received is recognized directly in equity and attributed to the owners of the parent.

Kehilangan Pengendalian

Jika entitas induk kehilangan pengendalian atas entitas anak, maka entitas induk:

Loss of Control

When there is a loss control over subsidiary, the parent entity:

a. menghentikan pengakuan aset dan liabilitas Entitas anak terdahulu dari laporan posisi keuangan konsolidasian;

a. derecognizes the assets and liabilities of the former subsidiary from the consolidated statement of financial position;

b. mengakui sisa investasi apapun pada Entitas anak terdahulu pada saat hilangnya pengendalian dan selanjutnya mencatat sisa investasi tersebut dan setiap jumlah terutang oleh atau kepada Entitas anak terdahulu sesuai dengan PSAK lain yang relevan. Sisa investasi tersebut diukur kembali dan pengukuran kembali tesebut dianggap sebagai nilai wajar pada saat pengakuan awal aset keuangan sesuai dengan PSAK, atau, jika sesuai, biaya perolehan pada saat pengakuan awal investasi pada Entitas asosiasi atau ventura bersama;

b. recognizes any investment retained in the former subsidiary when control is lost and subsequently accounts for it and for any amounts owed by or to the former subsidiary in accordance with relevant SFAS. The retained interest is remeasured and the remeasured value is regarded as the fair value on initial recognition of a financial asset in accordance with SFAS, or, when appropriate, the cost on initial recognition of an investment in an associate or joint venture;

c. mengakui keuntungan atau kerugian terkait dengan hilangnya pengendalian yang dapat diatribusikan pada kepentingan pengendali terdahulu.

c. recognizes the gain or loss associated with the loss of control attributable to the former controlling interest.

Entitas Investasi – Pengecualian Konsolidasi

Entitas investasi tidak mengonsolidasi entitas anaknya atau menerapkan PSAK No. 22 (Revisi 2010), "Kombinasi Bisnis" ketika entitas tersebut memperoleh pengendalian atas entitas lain. Ketika entitas menjadi, atau berhenti, menjadi entitas investasi, entitas menerapkan secara prospektif perubahan statusnya dari tanggal terjadinya perubahan status tersebut.

Entitas investasi adalah entitas yang:

a. Memperoleh dana dari satu atau lebih investor dengan tujuan memberikan investor tersebut jasa manajemen investasi;

b. Menyatakan komitmen kepada investor bahwa tujuan bisnisnya adalah untuk menginvestasikan dana yang semata-mata untuk memperoleh imbal hasil dari kenaikan nilai modal, penghasilan investasi, atau keduanya; dan

c. Mengukur dan mengevaluasi kinerja dari seluruh investasinya yang substansial berdasarkan pada nilai wajar.

Entitas disyaratkan untuk mempertimbangkan semua fakta dan keadaan apakah entitas merupakan entitas investasi, termasuk tujuan dan desainnya seperti:

a. Memiliki lebih dari satu investasi;

a. Memiliki lebih dari satu investor;

c. Memiliki investor yang bukan merupakan pihak-pihak berelasi dari entitas;

d. Memiliki bagian kepemilikan dalam bentuk kepentingan ekuitas atau kepentingan serupa.

Jika tidak terdapat karakteristik khusus tersebut tidak berarti mendiskualifikasikan entitas dari pengklasifikasian sebagai entitas investasi. Entitas investasi yang tidak memiliki seluruh karakterisktik khusus tersebut memberikan pengungkapan tambahan yang disyaratkan oleh PSAK No. 67, "Pengungkapan Kepentingan dalam Entitas Lain".

Entitas investasi disyaratkan untuk mengukur investasi dalam entitas anak pada nilai wajar melalui laba rugi sesuai dengan PSAK No. 71, "Instrumen Keuangan".

Karena entitas investasi tidak disyaratkan untuk mengonsolidasi entitas anaknya, transaksi pihak berelasi intra Kelompok Usaha dan saldo tidak dieliminasi.

Investment Entity Consolidation Exemption

Investment entity does not consolidate its subsidiaries, or apply SFAS No. 22 (Revised 2010), "Business Combinations" when it obtains control of another Entity. When an Entity becomes, or ceases to be, an investment Entity, it applies its status change prospectively from the date of change.

An Investment Entity is an entity that:

a. Obtains funds from one or more investors for the purpose of providing those investor(s) with investment management services;

b. Commits to its investor(s) that its business purpose is to invest funds solely for returns from capital appreciation, investment income, or both;and

c. Measures and evaluates the performance of substantially all of its investments on a fair value basis.

An entity is required to consider all facts and circumstances when determining whether it is an investment entity, including its purpose and design such as:

a. It has more than one investment;

b. It has more than one investor;

c. It has investors that are not related parties of the entity;

d. It has ownership interests in the form of equity or similar interests.

The absence of any of these typical characteristics does not necessarily disqualify an entity from being classified as an investment entity. Investment entity that does not have all those typical characteristics provide additional information as required by SFAS No. 67, "Disclosures of Interests in Other Entities".

An investment entity is required to measure an investment in a subsidiary at fair value through profit or loss in accordance with SFAS No. 71, "Financial Instruments".

Because an investment entity is not required to consolidate its subsidiaries, intragroup related party transactions and outstanding balances are not eliminated.

Pengecualian terhadap konsolidasi hanya diterapkan pada entitas investasi tesebut. Oleh karenanya entitas induk dari entitas investasi mengonsolidasi seluruh entitas yang dikendalikannya, termasuk entitas yang dikendalikan melalui entitas anak yang merupakan entitas investasi, kecuali entitas induk itu sendiri merupakan entitas investasi.

The exemption from consolidation only applies to the investment entity itself. Accordingly, a parent of an investment Entity is required to consolidate all entities that it controls, including those controlled through an investment entity subsidiary, unless the parent itself is an investment entity.

Persyaratan pengungkapan untuk laporan keuangan konsolidasian diatur dalam PSAK No. 67, "Pengungkapan Kepentingan dalam Entitas Lain".

The disclosure requirements for consolidated financial statements are specified in SFAS No. 67, "Disclosure of Interests in Other Entities".

Sebagaimana diatur dalam PSAK No. 4 (Revisi 2013), "Laporan Keuangan Tersendiri", laporan keuangan tersendiri (Entitas induk) dapat disajikan hanya jika laporan tersebut merupakan informasi tambahan pada laporan keuangan konsolidasian dan disajikan sebagai lampiran dalam laporan keuangan konsolidasian. Metode yang digunakan untuk mencatat investasi di Entitas anak, asosiasi dan ventura bersama adalah metode biaya perolehan atau sesuai dengan PSAK No. 71, "Instrumen Keuangan". Laporan keuangan tersendiri terdiri dari laporan posisi keuangan, laporan laba rugi dan penghasilan komprehensif lain, laporan perubahan ekuitas dan laporan arus kas.

As regulated in SFAS No. 4 (Revised 2013), "Separate Financial Statements", separate financial statements (parent entity) can be served only when those statements are additional information on the consolidated financial statements and are presented as an attachment to the consolidated financial statements. The method used to record investments in subsidiaries, associations and joint ventures are cost method or in accordance with SFAS No. 71, "Financial Instruments". Separate financial statements consist of the statement of financial position, statement of profit or loss and other comprehensive income, statement of changes in equity and statement of cash flows.

c. Kombinasi Bisnis dan *Goodwill*

c. Business Combination and Goodwill

Sesuai dengan ketentuan dalam PSAK 22 (Revisi 2014), kombinasi bisnis diterapkan dengan metode akuisisi. Harga perolehan suatu akuisisi diukur sebagai imbalan agregat yang dialihkan, diukur dengan nilai wajar pada tanggal akuisisi, dan jumlah setiap NCI pada pihak yang diakuisisi. Untuk setiap kombinasi bisnis, Entitas memilih apakah mengukur NCI pada pihak yang diakuisisi baik nilai wajar ataupun pada proporsi kepemilikan NCI atas aset neto yang teridentifikasi dari pihak yang diakuisisi. Biaya-biaya akuisisi yang timbul sehubungan dengan akuisisi dibebankan langsung dalam "Beban Umum dan Administrasi".

In accordance with the provision of SFAS 22 (Revised 2014), business combination is accounted for using the acquisition method. The cost of an acquisition is measured as the aggregate of consideration transferred, measured at acquisition date fair value, and the amount of any NCI in the acquiree. For each business combination, the Entity selects whether it measures the NCI in the acquiree either at fair value or proportionate shares of the acquiree's identifiable net assets. All other costs incurred associated with an acquisition are directly expensed and included in "General and Administrative Expenses".

Ketika Entitas mengakuisisi sebuah bisnis, Entitas menilai aset teridentifikasi yang diperoleh dan liabilitas yang diambil-alih untuk klasifikasi dan penetapan yang sesuai dengan persyaratan kontraktual, keadaan ekonomi dan keadaan terkait lainnya yang ada pada tanggal akuisisi.

When the entity acquires a business, it assesses the identifiable assets acquired and liabilities assumed for appropriate classification and designation in accordance with the contractual terms, economic condition and other pertinent circumstances as at the acquisition date.

Jika kombinasi bisnis dilakukan secara bertahap, kepentingan ekuitas yang dimiliki Entitas sebelumnya pada pihak yang diakuisisi diukur kembali pada nilai wajar tanggal akuisisi dan keuntungan dan kerugian yang dihasilkan, jika ada, diakui dalam laporan laba rugi.

If the business combination is achieved in stages, the entity's previously held equity interest in the acquiree is remeasured to fair value at the acquisition date and recognized gain (loss), if any, in the statement of profit or loss.

Imbalan kontinjensi yang dialihkan oleh pihak pengakuisisi diakui pada nilai wajar pada tanggal akuisisi. Perubahan nilai wajar imbalan kontijensi setelah tanggal akuisisi yang diklasifikasikan sebagai aset atau liabilitas akan diakui sesuai dengan PSAK No. 71, "Instrumen Keuangan", baik dalam laba rugi ataupun sebagai *OCI*. Jika diklasifikasi sebagai ekuitas, imbalan kontijensi tidak diukur kembali sampai penyelesaian akhir dalam ekuitas.

Any contingent consideration to be transferred by the acquirer will be recognized at fair value at the acquisition date. Subsequent changes to the fair value of the contingent consideration which is deemed to be an asset or liability will be recognized in accordance with SFAS No. 71, "Financial Instrument", either in profit or loss or as OCI. If the contingent consideration is classified as equity, it should not be remeasured until it is finally settled within equity.

Pada tanggal akuisisi, pengakuan awal *goodwill* pada awalnya diukur adalah biaya perolehan yang merupakan selisih lebih (a) atas (b) dibawah ini:

(a) nilai agregat dari:
  (i) imbalan yang dialihkan yang diukur pada nilai wajar;
  (ii) jumlah setiap *NCI* pada pihak yang diakuisisi; dan
  (iii) untuk kombinasi bisnis yang dilakukan secara bertahap, nilai wajar kepentingan ekuitas yang dimiliki Entitas sebelumnya pada pihak yang diakuisisi pada tanggal akuisisi.

(b) Selisih jumlah net aset yang teridentifikasi dan liabilitas yang diambil-alih pada tanggal akuisisi.

Jika nilai agregat dari jumlah (b) melebihi nilai agregat dari jumlah (a), maka perbedaannya diakui dalam laporan laba atau rugi sebagai keuntungan pembelian dengan diskon setelah penilaian sebelumnya atas pengidentifikasian dan pengukuran nilai wajar aset teridektifkasi yang diakuisisi dan liabilities yang diambil-alih dan dicatat dalam laporan laba rugi konsolidasi dan *OCI.*

Setelah pengakuan awal, *goodwill* diukur pada biaya perolehan dikurangi akumulasi penurunan nilai. Untuk tujuan pengujian penurunan nilai, *goodwill* yang diperoleh dalam kombinasi bisnis dari tanggal akuisisi, dialokasikan ke setiap *CGU* dari entitas yang diharapkan bermanfaat dari kombinasi tersebut, terlepas apakah aset atau liabilitas lain dari pihak yang diakuisisi ditetapkan atas *CGU* tersebut. Pengakuan penurunan nilai disyaratkan di PSAK No. 48, "Penurunan Nilai Aset".

Jika *goodwill* telah dialokasikan pada suatu *CGU* dan operasi tertentu dari *CGU* tersebut dihentikan, maka *goodwill* yang diasosiasikan dengan operasi yang dihentikan tersebut termasuk dalam jumlah tercatat operasi tersebut ketika menentukan keuntungan atau kerigian disposal tersebut. *Goodwill* yang dilepaskan tersebut diukur berdasarkan nilai relatif operasi yang dihentikan dan porsi *CGU* yang ditahan.

Jika akuntansi awal untuk kombinasi bisnis belum selesai pada akhir periode pelaporan pada saat kombinasi bisnis terjadi, Entitas melaporkan jumlah provisi item-item yang proses akuntansinya belum selesai dalam laporan keuangan konsolidasian. Selama periode pengukuran, Entitas menyesuaikan secara retrospektif jumlah provisi yang diakui pada tanggal akuisisi untuk mencerminkan informasi baru yang diperoleh tentang fakta dan keadaan yang ada pada tanggal akuisisi dan, jika diketahui, akan berdampak pada pengukuran jumlah yang diakui pada tanggal tersebut.

At acquisition date, goodwill is initially measured at cost being the excess of (a) over (b) below:

(a) The aggregate of:
  (i) the consideration transferred which is measured at fair value;
  (ii) the amount recognized for NCI in the acquire; and
  (iii) for the business combination that is achieved in stages, the fair value of the Entity's previously held equity interest in the acquiree at the acquisition date.

(b) the difference between net identifiable assets acquired and liabilities assumed at the acquisition date.

If the aggregate amount of (b) exceeds the aggregate of amount (a), the difference is recognized in the statement of profit or loss as gain on bargain purchase after previously assessing the identification and fair value measurement of the acquired assets and the assumed liabilities and recorded in the consolidated statement of profit or loss and OCI.

After initial recognition, goodwill is measured at cost less any accumulated impairment losses. For the purpose of impairment testing, goodwill acquired in a business combination, from the acquisition date, allocated to each the entity's Cash Generating Units (CGU) that are expected to benefit from the combination, irrespective of whether other assets or liabilities of the acquiree are assigned to those CGUs. Impairment recognition is required by SFAS No. 48, "Impairment of Assets'.

Where goodwill forms part of a CGU and part of the operations within that CGU is disposed of, the goodwill associated with the operation disposed of is included in the carrying amount of the operation when determining the gain or loss on disposal of the operation. Goodwill disposed of in this circumstance is measured based on the relative values of the operation disposed of and the portion of the CGU retained.

If the initial accounting for a business combination is incomplete by the end of the reporting period in which the combination occurs, the entity shall report in its consolidated financial statements provisional amounts for the items for which the accounting is incomplete. During the measurement period, the entity shall retrospectively adjust the provisional amounts recognized at acquisition date to reflect new information obtained about facts and circumstances that existed as of the acquisition date and, if known, would have affected the measurement of the amounts recognized as of that date.

d. Investasi pada Entitas Asosiasi dan Ventura Bersama

PSAK 15 menentukan penerapan metode ekuitas atas investasi pada entitas asosiasi dan ventura bersama.

Entitas asosiasi adalah suatu entitas yang mana investor mempunyai pengaruh signifikan. Pengaruh signifikan adalah kekuasaan untuk berpartisipasi dalam keputusan kebijakan keuangan dan operasional *investee*, tetapi tidak mengendalikan atau mengendalikan bersama atas kebijakan tersebut.

Ventura bersama adalah pengaturan bersama yang para pihaknya memiliki pengendalian bersama atas pengaturan memiliki hak atas aset neto dari pengaturan.

Pengendalian bersama adalah persetujuan kontraktual untuk berbagi pengendalian atas suatu pengaturan, yang ada hanya ketika keputusan tentang aktivitas relevan mensyaratkan persetujuan dengan suara bulat dari seluruh pihak yang berbagi pengendalian.

Dalam metode ekuitas, pengakuan awal investasi pada entitas asosiasi atau ventura bersama diakui sebesar biaya perolehan, dan jumlah tercatat tersebut ditambah atau dikurang untuk mengakui bagian investor atas aset bersih *investee* setelah tanggal perolehan. Laba atau rugi investor mencakup dari laba atau rugi *investee* dan *OCI* dari investor mencakup bagian *OCI* dari *investee*. *Goodwill* terkait dengan entitas asosiasi atau ventura bersama terdapat dalam jumlah tercatat investasi dan tidak diamortisasi maupun pengujian penurunan nilai secara individu.

Jika terdapat suatu perubahan yang diakui langsung dalam ekuitas entitas asosiasi atau ventura bersama, entitas mengakui bagiannya dari perubahan tersebut dan mengungkapkannya, jika relevan, dalam laporan perubahan ekuitas konsolidasian. Keuntungan atau kerugian belum terealisasi yang timbul dari transaksi antara entitas dengan entitas asosiasi atau ventura bersama dieliminasi sebatas kepentingannya dalam entitas asosiasi atau ventura bersama.

Jika bagian entitas atas rugi pada entitas asosiasi atau *joint venture* sama dengan atau melebihi kepentingannya pada entitas asosiasi atau ventura bersama, maka entitas menghentikan pengakuan bagiannya atas rugi lebih lanjut. Setelah kepentingan entitas dikurangkan menjadi nol, tambahan kerugian dicadanghkan, dan liabilitas diakui, hanya sepanjang entitas mempunyai kewajiban hukum atau konstruktif atau melakukan pembayaran atas nama entitas asosiasi atau ventura bersama.

Jika entitas asosiasi atau ventura bersama melaporkan laba pada periode berikutnya, entitas mengakui bagiannya atas laba tersebut hanya setelah bagiannya atas laba tersebut sama dengan bagian kerugian yang tidak diakui.

d. Investments in Associates and Joint Ventures

SFAS 15 prescribes the application of the equity method to investments in associates and joint ventures.

An associate is an entity over which the entity has significant influence. Significant influence is the power of participate on the financial and operating policy decisions of the investee, but does not have control or joint control over those policies.

A joint venture is a type of joint arrangement where the parties that have joint control of the arrangement have rights to the net assets of the arrangement.

Joint control is the contractually agreed sharing of control of an arrangement, which exists only when decisions about the relevant activities require unanimous consent of the parties sharing control.

Under the equity method, the investment in an associate or a joint venture is initially recognized at cost and adjusted thereafter for the post-acquisition change in the investor's share of the investee's net assets. The investor's profit or loss includes its share of the investee's profit or loss and the investor's OCI includes its share of the investee's OCI. Goodwill relating to the associate or joint venture is included in the carrying amount of the investment and is neither amortized nor individually tested for impairment.

If there is a change recognized directly in the equity of the associate or joint venture, the entity recognizes its share of such changes and to disclose this, if relevant in the consolidated statement of changes in equity. Unrealized gains or losses resulting from transactions between the entity and associate or joint venture are eliminated to the extent of the interest in the associate or joint venture.

If the entity's share on loss in an associate or a joint venture equals or exceeds its interest in the associate or joint venture, it discontinues recognizing its share of further losses. After the entity's interest is reduced to zero, additional losses are provided for and a liability is recognized, only to the extent that the entity has incurred legal or constructive obligations or made payments on behalf of the associate or joint venture.

If the associate or joint venture subsequently reports profits, the entity resumes recognizing its share of those profits only after its share of the profits equals the share of losses not recognized.

Laporan keuangan entitas asosiasi atau ventura bersama disusun untuk periode yang sama dengan entitas. Jika perlu, penyesuaian dilakukan untuk membawa kebijakan akuntansi yang sama dengan yang diterapkan entitas.

The financial statements of the associate or joint venture are prepared for the same reporting period as the entity. When necessary, adjustments are made to bring the accounting policies in line with those of the entity.

Setelah penerapan metode ekuitas, Grup menilai setiap tanggal pelaporan apakah terdapat bukti objektif penurunan nilai investasi pada entitas asosiasi atau ventura bersama. Jika penurunan terindikasi, jumlah dikalkulasi dengan mengacu pada PSAK No. 48 (Revisi 2014), "Penurunan Nilai Aset".

After application of the equity method, the Group determine at each reporting date whether there is any objective evidence that the investment in associate or joint venture is impaired. If impairment is indicated, the amount is calculated by reference to SFAS No. 48 (Revised 2014), "Impairment of Assets".

Jumlah tercatat keseluruhan investasi diuji untuk penurunan nilai sebagai suatu aset tunggal, yaitu, *goodwill* tidak diuji secara terpisah. Jumlah pemulihan investasi pada entitas asosiasi dinilai untuk setiap entitas asosiasi atau ventura bersama, kecuali entitas asosiasi atau ventura bersama tidak menghasilkan arus kas secara independen.

The entire carrying amount of the investment is tested for impairment as a single asset, that is, goodwill is not tested separately. The recoverable amount of an investment in an associate is assessed for each individual associate or joint venture, unless the associate or joint venture does not generate cash flows independently.

Pada saat hilangnya pengaruh signifikan pada entitas asosiasi atau ventura bersama, entitas mengakui setiap investasi yang tersisa pada nilai wajar. Perbedaan antara jumlah tercatat entitas asosiasi atau ventura bersama pada saat hilangnya pengaruh signifikan dan nilai wajar dari investasi yang tersisa dan hasil dari pelepasan diakui dalam laba atau rugi.

Upon loss of significant influence over the associate or joint control over joint venture, the entity measures and recognizes any retained investment as its fair value. Any difference between the carrying amount of the associate or joint venture upon loss of significant influence and the fair value of the retained investment and proceeds from disposal is recognized in profit or loss.

Persyaratan pengungkapan untuk entitas dengan pengendalian bersama atau pengaruh signifikan pada investee dijelaskan dalam PSAK No. 67, "Pengungkapan Kepentingan dalam Entitas Lain"

The disclosure requirements for entity with joint control of, or significant influence over, an investee are specified in SFAS No. 67," Disclosure of Interest in Other Entities"

e. Transaksi dengan Pihak-pihak Berelasi

e. Transactions with Related Parties

Kelompok Usaha melakukan transaksi dengan pihak-pihak berelasi sebagaimana didefinisikan dalam PSAK 7 (Revisi 2010), "Pengungkapan Pihak-pihak Berelasi" dan PSAK 7 (Penyesuaian 2015), "Pengungkapan Pihak-pihak Berelasi".

The Group deals transactions with related parties as defined in SFAS 7 (Revised 2010), "Related Party Disclosures" and SFAS 7 (Improvement 2015), "Related Party Disclosures".

PSAK ini mensyaratkan pengungkapan hubungan, transaksi dan saldo pihak-pihak berelasi, termasuk komitmen dalam laporan keuangan konsolidasian dan laporan keuangan tersendiri Entitas induk dan juga diterapkan terhadap laporan keuangan secara individual.

This SFAS requires disclosure of relationships, transactions and balances with related parties, including commitments in the consolidated financial statements and separate financial statements of the parent entity also applies to individual financial statements.

PSAK ini juga memberikan pengecualian dari persyaratan umum pengungkapan pihak berelasi atas transaksi dengan pemerintah dan Entitas yang dikendalikan, dikendalikan bersama, atau dipengaruhi secara signifikan oleh Pemerintah (Entitas berelasi dengan Pemerintah).

This SFAS also introduces an exemption from the general related party disclosure requirements for transactions with government and entities that are controlled, jointly controlled or significantly influenced by the same Government as the reporting entity (Government related entities).

Pihak berelasi adalah orang atau entitas yang terkait dengan entitas yang menyiapkan laporan keuangannya (entitas pelapor).

Related party is a person or an entity related to the entity who prepares financial statements (the reporting entity).

a. Orang atau anggota keluarga terdekat mempunyai relasi dengan Entitas pelapor jika orang tersebut:

(i) memiliki pengendalian atau pengendalian bersama atas entitas pelapor;

(ii) memiliki pengaruh signifikan atas entitas pelapor; atau

(iii) personil manajemen kunci entitas pelapor atau entitas induk entitas pelapor.

b. Suatu entitas mempunyai relasi dengan entitas pelapor jika memenuhi salah satu hal berikut:

(i) entitas dan entitas pelapor adalah anggota dari kelompok usaha yang sama (artinya entitas induk, entitas anak, dan entitas anak berikutnya terkait dengan entitas lain).

(ii) satu entitas adalah entitas asosiasi atau ventura bersama dari entitas lain (atau entitas asosiasi atau ventura bersama yang merupakan anggota suatu kelompok usaha, yang mana entitas lain tersebut adalah anggotanya).

(iii) kedua entitas tersebut adalah ventura bersama dari pihak ketiga yang sama.

(iv) suatu entitas adalah ventura bersama dari entitas ketiga dan entitas yang lain adalah entitas asosiasi dari entitas ketiga.

(v) entitas tersebut adalah suatu program imbalan paska kerja untuk imbalan kerja dari salah satu entitas pelapor atau entitas lain yang terkait dengan entitas pelapor. Jika entitas pelapor adalah entitas yang menyelenggarakan program tersebut, maka entitas sponsor juga berelasi dengan entitas pelapor.

(vi) entitas yang dikendalikan atau dikendalikan bersama oleh orang yang diidentifikasikan dalam huruf (a).

(vii) orang yang diidentifikasikan dalam huruf (a.i) memiliki pengaruh signifikan atas entitas atau personil manajemen kunci entitas (atau entitas induk dari entitas).

Transaksi ini dilakukan berdasarkan persyaratan yang disetujui oleh kedua belah pihak, di mana persyaratan tersebut mungkin tidak sama dengan transaksi lain yang dilakukan dengan pihak-pihak yang tidak berelasi.

a. A person or a close member of that person's family is related to the reporting entity if that person:

(i) has control or joint control over the reporting entity;

(ii) has significant influence over the reporting entity; or

(iii) is a member of the key management personnel of the reporting entity or of a parent of the reporting entity.

b. An entity is related to the reporting entity if any of the following conditions applies:

(i) the entity and the reporting entity are members of the same group (which means that each parent, subsidiary and fellow subsidiary is related to the others).

(ii) one entity is an associate or joint venture of the other entity (or an associate or joint venture of a member of a group of which the other entity is a member).

(iii) both entities are joint ventures of the same third party.

(iv) one entity is a joint venture of a third entity and the other entity is an associate of the third entity.

(v) the entity is a post-employment defined benefit plan for the benefit of employees of either the reporting entity or an entity related to the reporting entity. If the reporting entity in itself such a plan, the sponsoring employers are also related to the reporting entity.

(vi) the entity is controlled or jointly controlled by a person identified in (a).

(vii) a person identified in (a.i) has significant influence over the entity or is a member of the key management personnel of the entity (or of a parent of the entity).

The transaction was conducted on terms agreed by both parties, which terms may not be the same as other transactions conducted by parties who are not related.

Seluruh transaksi dan saldo yang signifikan dengan pihak-pihak berelasi, baik yang dilakukan dengan atau tidak dengan persyaratan dan kondisi sebagaimana yang dilakukan dengan pihak-pihak yang tidak mempunyai hubungan pihak-pihak berelasi, telah diungkapkan dalam catatan atas laporan keuangan konsolidasian yang relevan.

All transactions and balances with significant related parties, whether or not conducted with the terms and conditions, as were done with the parties that have no relation to related parties, have been disclosed in the relevant notes to the consolidated financial statements.

f. Pelaporan Segmen

Kelompok Usaha melaporkan informasi segmen yang memungkinkan pengguna laporan keuangan untuk mengevaluasi sifat dan dampak keuangan dari aktivitas bisnis yang mana Entitas terlibat dan lingkungan ekonomi dimana Entitas beroperasi.

Sebuah segmen operasi adalah sebuah komponen dari Entitas yang:

a. terlibat dalam aktivitas bisnis yang mana memperoleh pendapatan dan menimbulkan beban (termasuk pendapatan dan beban terkait dengan transaksi dengan komponen lain dari entitas yang sama);
b. hasil operasinya dikaji ulang secara reguler oleh pengambil keputusan operasional untuk membuat keputusan tentang sumber daya yang dialokasikan pada segmen tersebut dan menilai kinerjanya; dan
c. tersedia informasi keuangan yang dapat dipisahkan.

Kelompok Usaha melakukan segmentasi pelaporan berdasarkan informasi keuangan yang digunakan oleh pengambil keputusan operasional dalam mengevaluasi kinerja segmen dan menentukan alokasi sumber daya yang dimilikinya. Segmentasi berdasarkan aktivitas dari setiap kegiatan operasi entitas legal di dalam Kelompok Usaha.

Seluruh transaksi antar segmen telah dieliminasi.

f. Segment Reporting

The Group discloses segment information that will enable users of financial statements to evaluate the nature and financial effects of the business activities in which the Entity engages and economic environments in which it operates.

An operating segment is a component of an Entity:

a. that engages in business activities which it may earn revenue and incur expenses (including revenue and expenses relating to the transaction with other components of the same entity);
b. whose operating results are reviewed regularly by the entity's chief operating decision maker to make decision about resources to be allocated to the segments and assess its performance; and
c. for which discrete financial information is available.

Segment reporting made by the Group is based on the financial information used by operating decision makers in evaluating operating segment performance and determining the allocation of its resources. Segmentation based on the activity of each legal entity operating activities in the Group.

All transactions between segments are eliminated.

g. Instrumen Keuangan

(1) Aset Keuangan

Seluruh aset keuangan diakui dan dihentikan pengakuannya pada tanggal diperdagangkan dimana pembelian dan penjualan aset keuangan berdasarkan kontrak yang mensyaratkan penyerahan aset keuangan dalam kurun waktu yang ditetapkan oleh kebiasaan pasar yang berlaku, dan awalnya diukur sebesar nilai wajar ditambah biaya transaksi, kecuali untuk aset keuangan yang diukur pada nilai wajar melalui laba rugi, yang awalnya diukur sebesar nilai wajar.

g. Financial Instruments

(1) Financial Assets

All financial assets are recognised and derecognised on trade date where the purchase or sale of a financial asset is under a contract whose terms require delivery of the financial asset within the time frame established by the market concerned, and are initially measured at fair value plus transaction costs, except for those financial assets classified as at fair value through profit or loss, which are initially measured at fair value.

Aset keuangan Grup diklasifikasikan sebagai berikut:

- Biaya perolehan diamortisasi
- Nilai wajar melalui pendapatan komprehensif lain *(FVOCI)*
- Nilai wajar melalui laba rugi *(FVTPL)*

Biaya perolehan diamortisasi

Aset keuangan yang memenuhi kondisi berikut diukur pada biaya perolehan diamortisasi:

- Aset keuangan dimiliki dalam model bisnis yang bertujuan untuk memiliki aset keuangan untuk mengumpulkan arus kas kontraktual; dan

- Persyaratan kontraktual dari aset keuangan menimbulkan arus kas pada tanggal tertentu yang hanya merupakan pembayaran pokok dan bunga dari jumlah pokok terutang.

Kas dan setara kas, piutang pelanggan dan piutang lain-lain dan deposito berjangka diklasifikasi sebagai biaya perolehan diamortisasi, yang diukur dengan menggunakan metode suku bunga efektif dikurangi penurunan nilai.

Bunga diakui dengan menggunakan metode suku bunga efektif, kecuali piutang jangka pendek di mana pengakuan bunga tidak material.

Metode suku bunga efektif adalah metode yang digunakan untuk menghitung biaya perolehan diamortisasi dari instrumen keuangan dan metode untuk mengalokasikan pendapatan bunga selama periode yang relevan. Suku bunga efektif adalah suku bunga yang secara tepat mendiskontokan estimasi penerimaan kas dan pembayaran di masa datang (mencakup seluruh komisi dan bentuk lain yang dibayarkan dan diterima oleh para pihak dalam kontrak yang merupakan bagian yang tak terpisahkan dari suku bunga efektif, biaya transaksi dan premium dan diskonto lainnya) tidak termasuk kerugian kredit yang diharapkan, selama perkiraan umur instrumen keuangan, atau, jika lebih tepat, digunakan periode yang lebih singkat untuk memperoleh nilai tercatat bersih dari aset keuangan pada saat pengakuan awal.

Pendapatan diakui berdasarkan suku bunga efektif untuk instrumen utang selain dari instrumen keuangan *FVTPL.*

The Group's' financial assets are classified as follows:

- *Amortised cost*
- *Fair value through other comprehensive income (FVOCI)*
- *Fair value through profit or loss (FVTPL)*

Amortized cost

Financial assets that meet the following conditions are subsequently measured at amortized cost:

- *The financial asset is held within a business model whose objective is to hold financial assets in order to collect contractual cash flows; and*

- *The contractual terms of the financial asset give rise on specified dates to cash flows that are solely payments of principal and interest on the principal amount outstanding.*

Cash and cash equivalents, receivable from customers, other receivables and time deposits are classified as amortized cost, which are measured using the effective interest method less impairment.

Interest is recognized by applying the effective interest method, except for short-term receivables when the recognition of interest would be immaterial.

The effective interest method is a method of calculating the amortised cost of a financial instrument and of allocating interest income over the relevant period. The effective interest rate is the rate that exactly discounts estimated future cash receipts or payments (including all fees and points paid or received that form an integral part of the effective interest rate, transaction costs and other premiums or discounts) excluding expected credit losses, through the expected life of the financial instrument, or where appropriate, a shorter period to the net carrying amount on initial recognition.

Income is recognised on an effective interest basis for debt instruments other than those financial instruments at FVTPL.

Untuk instrumen keuangan selain yang dibeli atau yang berasal dari aset keuangan memburuk, pendapatan bunga dihitung dengan menggunakan suku bunga efektif terhadap jumlah tercatat bruto dari aset keuangan (basis bruto), kecuali untuk aset keuangan yang kemudian mengalami penurunan nilai kredit tahap 3 dengan basis neto. Jika, pada periode pelaporan berikutnya, risiko kredit atas instrumen keuangan yang mengalami penurunan nilai kredit membaik sehingga aset keuangan tidak lagi mengalami penurunan nilai kredit, maka pendapatan bunga diakui dengan menerapkan suku bunga efektif terhadap nilai tercatat bruto aset keuangan.

For financial instruments other than purchased or originated credit-impaired financial assets, interest income is calculated by applying the effective interest rate to the gross carrying amount of a financial asset (gross basis), except for financial assets that have subsequently become stage 3 credit-impaired by net bases. If, in subsequent reporting periods, the credit risk on the credit-impaired financial instrument improves so that the financial asset is no longer credit-impaired, interest income is recognized by applying the effective interest rate to the gross carrying amount of the financial asset.

Untuk aset keuangan yang dibeli atau yang berasal dari aset keuangan memburuk, pendapatan bunga diakui dengan menerapkan suku bunga kredit efektif yang disesuaikan terhadap biaya perolehan diamortisasi dari aset keuangan tersebut sejak pengakuan awal. Penghitungan tidak kembali ke basis bruto meskipun risiko kredit dari aset keuangan kemudian membaik sehingga aset keuangan tidak lagi memburuk.

For purchased or originated credit-impaired financial assets, the Group recognizes interest income by applying the creditadjusted effective interest rate to the amortized cost of the financial asset from initial recognition. The calculation does not revert to the gross basis even if the credit risk of the financial asset subsequently improves so that the financial asset is no longer credit-impaired.

Nilai wajar melalui pendapatan komprehensif lain *(FVOCI)*

Fair value through other comprehensive income (FVOCI)

Aset keuangan yang memenuhi ketentuan berikut ini selanjutnya diukur pada nilai wajar melalui pendapatan komprehensif lain *(FVOCI):*

Financial assets that meet the following conditions are subsequently measured at fair value through other comprehensive income (FVOCI):

- Aset keuangan dimiliki dalam model bisnis yang tujuannya dicapai dengan mengumpulkan arus kas kontraktual dan menjual aset keuangan; dan

- *The financial asset is held within a business model whose objective is achieved by both collecting contractual cash flows and selling the financial assets; and*

- Persyaratan kontraktual dari aset keuangan menimbulkan arus kas pada tanggal tertentu yang hanya merupakan pembayaran pokok dan bunga dari jumlah pokok terutang.

- *The contractual terms of the financial asset give rise on specified dates to cash flows that are solely payments of principal and interest on the principal amount outstanding.*

Keuntungan atau kerugian yang timbul dari perubahan nilai wajar diakui dalam pendapatan komprehensif lainnya dan diakumulasi dalam cadangan revaluasi investasi dalam ekuitas kecuali untuk kerugian penurunan nilai, bunga yang dihitung dengan metode suku bunga efektif dan laba rugi selisih kurs atas aset moneter yang diakui pada laba rugi. Jika investasi dilepas atau mengalami penurunan nilai, akumulasi laba atau rugi yang sebelumnya diakumulasi pada cadangan revaluasi investasi dalam pendapatan komprehensif lain, direklasifikasi ke laba rugi.

Gains and losses arising from changes in fair value are recognised in other comprehensive income and accumulated in investment revaluation reserve in equity, with the exception of impairment losses, interest calculated using the effective interest method, and foreign exchange gains and losses on monetary assets, which are recognised in profit or loss. Where the investment is disposed of or is determined to be impaired, the cumulative gain or loss previously accumulated in investment revaluation reserve in other comprehensive income is reclassified to profit or loss.

Nilai wajar melalui laba rugi *(FVTPL)*

Fair value through profit or loss (FVTPL)

Semua aset keuangan lain yang tidak diklasifikasikan sebagai biaya perolehan diamortisasi atau *FVOCI* selanjutnya diukur pada *FVTPL*.

All other financial assets that are not classified as amortized cost or FVOCI are subsequently measured at FVTPL.

Aset keuangan diklasifikasi sebagai *FVTPL*, jika aset keuangan sebagai kelompok diperdagangkan atau instrumen utang yang tidak memenuhi syarat sebagai biaya perolehan diamortisasi atau *FVOCI* atau investasi ekuitas yang tidak ditetapkan untuk diklasifikasi sebagai *FVOCI* pada pengakuan awal melalui opsi *FVOCI*.

Financial assets are classified as FVTPL when the financial asset is either held for trading or debt instruments that do not qualify as amortised cost or FVOCI or equity investments that are not designated to be classified as FVOCI through FVOCI option.

Aset keuangan diklasifikasi sebagai kelompok diperdagangkan, jika:

A financial asset is classified as held for trading if:

- diperoleh atau dimiliki terutama untuk tujuan diperdagangkan; atau
- *it has been acquired principally for the purpose of trading in the near future; or*

- pada pengakuan awal merupakan bagian dari portofolio instrumen keuangan tertentu yang dikelola bersama dan terdapat bukti mengenai pola ambil untung dalam jangka pendek aktual terkini; atau
- *on initial recognition it is part of an identified portfolio of financial instruments that the entity manages together and has a recent actual pattern of short-term profit-taking; or*

- merupakan derivatif yang tidak ditetapkan dan tidak efektif sebagai instrumen lindung nilai.
- *it is a derivative that is not designated and effective as a hedging instrument.*

Perdagangan umumnya mencerminkan pembelian dan penjualan yang aktif dan sering, dan instrumen keuangan yang dimiliki untuk perdagangan umumnya digunakan dengan tujuan menghasilkan keuntungan dari fluktuasi harga atau margin dealer jangka pendek.

Trading generally reflects active and frequent buying and selling, and financial instruments held for trading generally are used with the objective of generating a profit from short-term fluctuations in price or dealer's margin.

Opsi nilai wajar untuk aset yang akan diukur pada biaya perolehan diamortisasi atau *FVOCI* dapat ditetapkan yang tidak dapat dibatalkan, hanya pada pengakuan awal, untuk diukur pada *FVTPL*, jika penetapan tersebut mengeliminasi atau mengurangi secara signifikan inkonsistensi pengukuran dan pengakuan yang dapat timbul dari pengukuran aset atau liabilitas keuangan dan mengakui laba atau rugi dengan basis yang berbeda.

Fair value option for an asset which would otherwise be measured at amortized cost or FVOCI can be irrevocably designated, at initial recognition only, to be measured at FVTPL, if such designation eliminates or significantly reduces a measurement or recognition inconsistency that would otherwise arise from measuring any financial assets or liabilities and recognizing any gains or losses on them on different bases.

Aset keuangan *FVTPL* disajikan sebesar nilai wajar, keuntungan atau kerugian yang timbul diakui dalam laba rugi. Keuntungan atau kerugian bersih yang diakui dalam laba rugi mencakup dividen atau bunga yang diperoleh dari aset keuangan.

Financial assets at FVTPL are stated at fair value, with any resulting gain or loss recognized in profit or loss. The net gain or loss recognized in profit or loss incorporates any dividend or interest earned on the financial asset.

Investasi ekuitas secara default diklasifikasi sebagai *FVTPL*. Namun, jika investasi ekuitas tidak dimiliki untuk diperdagangkan, terdapat opsi yang tidak dapat dibatalkan, pada pengakuan awal, untuk diklasifikasi sebagai *FVOCI*, dengan hanya pendapatan dividen yang diakui dalam laba rugi. Perubahan lainnya diakui dalam pendapatan komrehensif lain tanpa reklasifikasi ke laba rugi pada penghentian pengakuan dan penurunan nilai tidak diakui. Penetapan tersebut dilakukan atas dasar instrumen demi instrumen.

Equity investment, by default, is classified as FVTPL. However, if an equity investment is not held for trading, there are irrevocably option, at initial recognition only, to classify it at FVOCI, with only dividend income recognized in profit or loss. Other changes are recognized in other comprehensive income without reclassification to profit or loss on de-recognition and no impairment recognised. Such designation is done on an instrument-by-instrument basis.

Investasi efek diperdagangkan, reksadana, unit link merupakan aset keuangan yang diklasifikasikan sebagai *FVTPL*.

Investment equity securities held for trading, mutual funds, unit-linked are financial assets held for trading and are classified as at FVTPL.

Grup tidak memiliki aset keuangan, selain aset keuangan yang diperdagangkan, dapat ditetapkan sebagai FVTPL pada saat pengakuan awal.

The Group does not have financial assets, other than for trading purpose, that are designated as at FVTPL upon initial recognition.

Penurunan nilai aset keuangan

Aset keuangan, selain aset keuangan *FVTPL*, dievaluasi terhadap kerugian kredit ekspektasian *(ECL)* pada setiap tanggal pelaporan. Jumlah kerugian kredit ekspektasian diperbarui pada setiap tanggal pelaporan untuk mencerminkan perubahan risiko kredit sejak pengakuan awal atas instrumen keuangan tersebut.

ECL sepanjang umur diakui ketika terdapat peningkatan yang signifikan dalam risiko kredit sejak pengakuan awal. Sebaliknya, jika risiko kredit atas instrumen keuangan tidak meningkat secara signifikan sejak pengakuan awal, penyisihan kerugian diukur untuk instrumen keuangan tersebut dengan jumlah yang sama dengan *ECL* 12 bulan (12m*ECL*). Penilaian apakah *ECL* sepanjang umur harus diakui didasarkan pada peningkatan signifikan dalam kemungkinan atau risiko gagal bayar yang terjadi sejak pengakuan awal alih-alih pada bukti aset keuangan mengalami penurunan nilai kredit pada tanggal pelaporan atau terjadi gagal bayar yang sebenarnya.

ECL sepanjang umur merupakan kerugian kredit ekspektasian yang dihasilkan dari semua kemungkinan peristiwa gagal bayar *(default)* selama perkiraan umur instrumen keuangan. Sebaliknya, 12m*ECL* merupakan porsi *ECL* sepanjang umur yang diharapkan dihasilkan dari peristiwa gagal bayar (default) pada instrumen keuangan yang mungkin terjadi dalam 12 bulan setelah tanggal pelaporan.

Dalam menilai apakah risiko kredit pada instrumen keuangan telah meningkat secara signifikan sejak pengakuan awal, Grup membandingkan risiko gagal bayar yang terjadi pada instrumen keuangan pada tanggal pelaporan dengan risiko gagal bayar yang terjadi pada instrumen keuangan pada tanggal pengakuan awal. Dalam melakukan penilaian ini, Grup mempertimbangkan informasi kuantitatif dan kualitatif yang wajar dan dapat didukung, termasuk pengalaman historis dan informasi berwawasan ke depan yang tersedia tanpa biaya atau upaya yang tidak semestinya. Informasi berwawasan ke depan yang dipertimbangkan mencakup prospek masa depan industri tempat debitur Grup beroperasi, yang diperoleh dari pertimbangan berbagai sumber eksternal actual dan memperkirakan informasi ekonomi yang terkait dengan operasi inti Grup.

Grup secara berkala memantau efektivitas kriteria yang digunakan untuk mengidentifikasi apakah terdapat peningkatan risiko kredit yang signifikan dan merevisinya sesuai kebutuhan untuk memastikan bahwa kriteria tersebut mampu mengidentifikasi peningkatan risiko kredit yang signifikan sebelum jumlah tersebut jatuh tempo.

Impairment of financial assets

Financial assets, other than those at FVTPL, are assessed for expected credit losses (ECL) at each reporting date. The amount of expected credit losses is updated at each reporting date to reflect changes in credit risk since initial recognition of the respective financial instrument.

Lifetime ECL is recognized when there has been a significant increase in credit risk since initial recognition. If, on the other hand, the credit risk on the financial instrument has not increased significantly since initial recognition, the loss allowance is measured for that financial instrument at an amount equal to 12 month ECL (12mECL). The assessment of whether lifetime ECL should be recognised is based on significant increases in the likelihood or risk of a default occurring since initial recognition instead of on evidence of a financial asset being credit-impaired at the reporting date or an actual default occurring.

Lifetime ECL represents the expected credit losses that will result from all possible default events over the expected life of a financial instrument. In contrast, 12mECL represents the portion of lifetime ECL that is expected to result from default events on a financial instrument that are possible within 12 months after the reporting date.

In assessing whether the credit risk on a financial instrument has increased significantly since initial recognition, the Group compares the risk of a default occurring on the financial instrument as at the reporting date with the risk of a default occurring on the financial instrument as at the date of initial recognition. In making this assessment, the Group considers both quantitative and qualitative information that is reasonable and supportable, including historical experience and forward-looking information that is available without undue cost or effort. Forward-looking information considered includes the future prospects of the industries in which the Group's debtors operate, obtained from consideration of various external sources of actual and forecast economic information that relate to the Group's core operations.

The Group regularly monitors the effectiveness of the criteria used to identify whether there has been a significant increase in credit risk and revises them as appropriate to ensure that the criteria are capable of identifying significant increase in credit risk before the amount becomes past due.

Grup mengakui *ECL* sepanjang umur untuk piutang usaha dan aset kontrak. Kerugian kredit ekspektasian atas aset keuangan ini diestimasi dengan menggunakan matriks provisi berdasarkan pengalaman kerugian kredit historis Grup, disesuaikan untuk faktor-faktor yang spesifik bagi debitur, kondisi ekonomi secara umum dan penilaian terhadap arah saat ini maupun arah kondisi perkiraan kerugian pada tanggal pelaporan, termasuk nilai waktu uang jika sesuai.

The Group always recognizes lifetime ECL for trade receivables and contract assets. The expected credit losses on these financial assets are estimated using a provision matrix based on the Group's historical credit loss experience, adjusted for factors that are specific to the debtors, general economic conditions and an assessment of both the current as well as the forecast direction of conditions at the reporting date, including time value of money where appropriate.

Grup mengakui keuntungan atau kerugian penurunan nilai dalam laporan laba rugi untuk semua instrumen keuangan dengan penyesuaian yang sesuai dengan nilai tercatatnya melalui akun penyisihan kerugian, kecuali untuk investasi dalam instrumen utang yang diukur pada *FVOCI*, di mana penyisihan kerugian diakui pada penghasilan komprehensif lain dan diakumulasi dalam cadangan revaluasi investasi, dan tidak mengurangi nilai tercatat aset keuangan pada laporan posisi keuangan.

The Group recognizes an impairment gain or loss in profit or loss for all financial instruments with a corresponding adjustment to their carrying amount through a loss allowance account, except for investments in debt instruments that are measured at FVOCI, for which the loss allowance is recognized in other comprehensive income and accumulated in the investment revaluation reserve, and does not reduce the carrying amount of the financial asset in the statement of financial position.

Grup menghapus aset keuangan jika terdapat informasi yang menunjukkan bahwa debitur berada dalam kesulitan keuangan yang parah dan tidak ada prospek pemulihan yang realistis. Aset keuangan yang dihapuskan mungkin masih tunduk pada aktivitas penegakan hukum berdasarkan prosedur pemulihan Grup, dengan mempertimbangkan advis hukum jika sesuai. Setiap pemulihan yang dilakukan diakui dalam laporan laba rugi.

The Group writes off a financial asset when there is information indicating that the debtor is in severe financial difficulty and there is no realistic prospect of recovery. Financial assets written off may still be subject to enforcement activities under the Group's recovery procedures, taking into account legal advice where appropriate. Any recoveries made are recognized in profit or loss.

Untuk kelompok aset keuangan tertentu, seperti piutang, tidak diturunkan secara individual, namun akan dinilai penurunan nilainya secara kolektif. Penilaian penurunan nilai portofolio piutang dapat termasuk pengalaman Grup atas tertagihnya piutang di masa lalu, peningkatan keterlambatan penerimaan pembayaran piutang dari ratarata periode kredit, dan juga pengamatan atas perubahan kedepan kondisi ekonomi nasional atau lokal yang berkorelasi dengan gagal bayar atas piutang.

For certain categories of financial asset, such as receivables, are not impaired individually are, However, to be assessed for impairment on a collective basis. Impairment assessment for a portfolio of receivables could include the Group's past experiences of collecting payments, an increase in the number of delayed payments in the portfolio past the average credit period, as well as forward looking observable changes in national or local economic conditions that correlate with default on receivables.

Penghentian pengakuan aset keuangan

Derecognition of financial assets

Grup menghentikan pengakuan aset keuangan jika dan hanya jika hak kontraktual atas arus kas yang berasal dari aset keuangan berakhir, atau Grup mentransfer aset keuangan dan secara substansial mentransfer seluruh risiko dan manfaat atas kepemilikan aset kepada entitas lain. Jika Grup tidak mentransfer serta tidak memiliki secara substansial atas seluruh risiko dan manfaat kepemilikan serta masih mengendalikan aset yang ditransfer, maka Grup mengakui keterlibatan berkelanjutan atas aset yang ditransfer dan liabilitas terkait sebesar jumlah yang mungkin harus dibayar. Jika Grup memiliki secara substansial seluruh risiko dan manfaat kepemilikan aset keuangan yang ditransfer, Grup masih mengakui aset keuangan dan juga mengakui pinjaman yang dijamin sebesar pinjaman yang diterima.

The Group derecognises a financial asset only when the contractual rights to the cash flows from the asset expires, or when it transfers the financial asset and substantially all the risks and rewards of ownership of the asset to another entity. If the Group neither transfers nor retains substantially all the risks and rewards of ownership and continues to control the transferred asset, the Group recognises its retained interest in the asset and an associated liability for amounts it may have to pay. If the Group retains substantially all the risks and rewards of ownership of a transferred financial asset, the Group continues to recognise the financial asset and also recognises a collateralised borrowing for the proceeds received.

Penghentian pengakuan aset keuangan secara keseluruhan, selisih antara jumlah tercatat aset dan jumlah pembayaran dan piutang yang diterima dan keuntungan atau kerugian kumulatif yang telah diakui dalam penghasilan komprehensif lain dan terakumulasi dalam ekuitas diakui dalam laba rugi. Sebaliknya, pada penghentian pengakuan investasi dalam instrumen ekuitas yang telah ditetapkan Grup pada pengakuan awal untuk diukur pada *FVOCI,* keuntungan atau kerugian kumulatif yang sebelumnya diakumulasi dalam cadangan revaluasi investasi tidak direklasifikasi ke laba rugi, tetapi dipindahkan ke saldo laba.

Penghentian pengakuan aset keuangan terhadap satu bagian saja (misalnya ketika Grup masih memiliki hak untuk membeli kembali bagian aset yang ditransfer), Grup mengalokasikan jumlah tercatat sebelumnya dari aset keuangan tersebut pada bagian yang tetap diakui berdasarkan keterlibatan berkelanjutan, dan bagian yang tidak lagi diakui berdasarkan nilai wajar relatif dari kedua bagian tersebut pada tanggal transfer. Selisih antara jumlah tercatat yang dialokasikan pada bagian yang tidak lagi diakui dan jumlah dari pembayaran yang diterima untuk bagian yang yang tidak lagi diakui dan setiap keuntungan atau kerugian kumulatif yang dialokasikan pada bagian yang tidak lagi diakui tersebut yang sebelumnya telah diakui dalam penghasilan komprehensif lain diakui pada laba rugi. Keuntungan dan kerugian kumulatif yang sebelumnya diakui dalam penghasilan komprehensif lain dialokasikan pada bagian yang tetap diakui dan bagian yang dihentikan pengakuannya, berdasarkan nilai wajar relatif kedua bagian tersebut.

On derecognition of financial asset in its entirety, the difference between the asset's carrying amount and the sum of the consideration received and receivable and the cumulative gain or loss that had been recognized in other comprehensive income and accumulated in equity is recognized in profit or loss. In contrast, on derecognition of an investment in equity instrument which the Group has elected on initial recognition to measure at FVOCI, the cumulative gain or loss previously accumulated in the investments revaluation reserve is not reclassified to profit or loss, but is transferred to retained earnings.

On derecognition of financial asset other than its entirety (e.g., when the Group retains an option to repurchase part of a transferred asset), the Group allocates the previous carrying amount of the financial asset between the part it continues to recognize under continuing involvement, and the part it no longer recognizes on the basis of the relative fair values of those parts on the date of the transfer. The difference between the carrying amount allocated to the part that is no longer recognized and the sum of the consideration received for the part no longer recognized and any cumulative gain or loss allocated to it that had been recognized in other comprehensive income is recognized in profit or loss. A cumulative gain or loss that had been recognized in other comprehensive income is allocated between the part that continues to be recognized and the part that is no longer recognized on the basis of the relative fair values of those parts.

(2) Liabilitas Keuangan dan Instrumen Ekuitas

Klasifikasi sebagai liabilitas atau ekuitas

Liabilitas keuangan dan instrumen ekuitas yang diterbitkan oleh Grup diklasifikasi sesuai dengan substansi perjanjian kontraktual dan definisi liabilitas keuangan dan instrumen ekuitas.

Instrumen ekuitas

Instrumen ekuitas adalah setiap kontrak yang memberikan hak residual atas aset Grup setelah dikurangi dengan seluruh liabilitas. Instrumen ekuitas dicatat sebesar hasil penerimaan bersih setelah dikurangi biaya penerbitan langsung.

Pembelian kembali instrumen ekuitas Perusahaan (saham treasuri) diakui dan dikurangkan secara langsung dari ekuitas. Keuntungan dan kerugian yang timbul dari pembelian, penjualan, penerbitan atau pembatalan instrumen ekuitas Perusahaan tersebut tidak diakui dalam laba rugi.

(2) Financial Liabilities and Equity Instruments

Classification as debt or equity

Financial liabilities and equity instruments issued by the Group are classified according to the substance of the contractual arrangements entered into and the definitions of a financial liability and an equity instrument.

Equity instruments

An equity instrument is any contract that evidences a residual interest in the assets of the Group after deducting all of its liabilities. Equity instruments are recorded at the proceeds received, net of direct issue costs.

Repurchase of the Company's own equity instruments (treasury shares) is recognized and deducted directly in equity. No gain or loss is recognized in profit or loss on the purchase, sale, issue or cancellation of the Company's own equity instrument.

Liabilitas keuangan

Liabilitas keuangan Grup diklasifikasikan sebagai pada biaya perolehan diamortisasi.

Liabilitas Keuangan pada Biaya Perolehan Diamortisasi

Liabilitas keuangan meliputi utang usaha dan lainnya, obligasi, pinjaman jangka pendek dan pinjaman panjang lainnya, pada awalnya diukur pada nilai wajar, setelah dikurangi biaya transaksi, dan selanjutnya diukur pada biaya perolehan yang diamortisasi menggunakan metode suku bunga efektif.

Penghentian pengakuan liabilitas keuangan

Grup menghentikan pengakuan liabilitas keuangan, jika dan hanya jika, liabilitas Grup telah dilepaskan, dibatalkan atau kadaluarsa. Selisih antara jumlah tercatat liabilitas keuangan yang dihentikan pengakuannya dan imbalan yang dibayarkan dan utang diakui dalam laba rugi.

(3) Saling Hapus Instrumen Keuangan

Aset keuangan dan liabilitas keuangan saling-hapus buku dan nilai bersihnya disajikan dalam laporan posisi keuangan konsolidasian jika, dan hanya jika, terdapat hak secara hukum untuk melakukan saling hapus buku atas jumlah tercatat dari aset keuangan dan liabilitas keuangan tersebut dan terdapat maksud untuk menyelesaikan secara bersih, atau untuk merealisasikan aset dan menyelesaikan liabilitas secara bersamaan.

(4) Nilai Wajar Instrumen Keuangan

Nilai wajar instrumen keuangan yang diperdagangkan secara aktif di pasar keuangan yang terorganisasi ditentukan dengan mengacu pada kuotasi harga di pasar aktif pada penutupan bisnis pada akhir periode pelaporan tanpa pengurangan untuk biaya transaksi. Untuk instrumen keuangan yang tidak memiliki pasar aktif, nilai wajar ditentukan dengan menggunakan teknik penilaian.

Teknik penilaian tersebut mencakup penggunaan transaksi-transaksi pasar yang wajar antara pihak-pihak yang mengerti dan berkeinginan, mengacu pada nilai wajar terkini dari instrumen lain yang secara substansial sama, analisis arus kas yang didiskontokan, atau model penilaian lain sebagaimana disyaratkan di PSAK No. 68, "Pengukuran Nilai Wajar".

Financial liabilities

The Group's financial liabilities are classified as either at amortized cost.

Financial Liabilities at Amortized Cost

Financial liabilities, which include trade and other payables, bonds, short and long term debts, initially measured at fair value, net of transaction costs, and subsequently measured at amortized cost using the effective interest method.

Derecognition of financial liabilities

The Group derecognizes financial liabilities when, and only when, the Group's obligations are discharged, cancelled or expires. The difference between the carrying amount of the financial liability derecognized and the consideration paid and payable is recognized in profit or loss.

(3) Offsetting of Financial Instruments

Financial assets and financial liabilities are offset and the net amount presented in the consolidated statement of financial position if, and only if, there is a legal right to offset the carrying amount of financial assets and financial liabilities and there is an intention to settle on a net basis, or to realize the asset and settle the liability simultaneously.

(4) Fair Value of Financial Instruments

The fair value of financial instruments that are actively traded in organized financial markets is determined by reference to their quoted prices in an active market at the close of business on the financial position date without any deduction for transaction costs. For financial instruments with no active market, fair value is determined using valuation techniques.

Such techniques may include the use of fair market transactions between the parties who understand and are willing to (arm's length transactions), referring to the current fair value of another instrument that is substantially the same, discounted cash flow analysis or other valuation models as required in SFAS No. 68 "Fair Value Measurement".

Penyesuaian Risiko Kredit

Kelompok usaha menyesuaikan harga di pasar yang lebih menguntungkan untuk mencerminkan adanya perbedaan risiko kredit pihak lawan *(counterparty)* antara instrumen yang diperdagangkan di pasar tersebut dengan instrumen yang dinilai untuk posisi aset keuangan. Dalam menentukan nilai wajar posisi liabilitas keuangan, risiko kredit kelompok usaha terkait dengan instrumen harus diperhitungkan.

(5) Instrumen Derivatif

Instrumen keuangan derivatif pada awalnya diakui berdasarkan nilai wajar pada tanggal kontrak derivatif itu dimulai dan selanjutnya dinilai kembali berdasarkan nilai wajarnya. Metode untuk mengakui adanya keuntungan atau kerugian yang terjadi tergantung apakah derivatif itu ditujukan untuk instrumen derivatif, dan sifat dari objek yang dilindungi nilainya.

Kelompok usaha mengelompokkan tujuan dari derivatif sebagai berikut:

(1) suatu lindung nilai terhadap eksposur perubahan nilai wajar atas aset atau liabilitas yang telah diakui atau komitmen pasti yang belum diakui, atau bagian yang telah diidentifikasi dari aset, liabilitas atau komitmen pasti tersebut, yang diatribusikan pada risiko tertentu dan dapat mempengaruhi laba-rugi (lindung nilai atas nilai wajar); atau

(2) suatu lindung nilai terhadap eksposur variabilitas arus kas yang:

(i) dapat diatribusikan pada risiko tertentu yang terkait dengan aset atau liabilitas yang telah diakui atau yang dapat diatribusikan pada risiko tertentu yang terkait dengan prakiraan transaksi yang kemungkinan besar terjadi, dan

(ii) dapat mempengaruhi laba-rugi (lindung nilai arus kas).

Pada saat terjadinya transaksi, Kelompok usaha mendokumentasi hubungan antara instrumen lindung nilai dan item yang dilindung nilai, juga tujuan manajemen risiko dan strategi yang diterapkan dalam melakukan berbagai macam transaksi lindung nilai. Kelompok usaha juga mendokumentasikan penilaiannya, pada saat terjadinya dan secara berkesinambungan, apakah derivatif yang digunakan untuk transaksi lindung nilai memiliki efektivitas yang tinggi dalam rangka saling menghapuskan perubahan nilai wajar atau arus kas dari item yang dilindung nilai.

Credit Risk Adjustment

The Group adjusts the price in the more advantageous market to reflect any differences in counterparty credit risk between instruments traded in that market and the instruments being valued for financial asset positions. In determining the fair value of financial liabilities position, the group's credit risk associated with the instrument should be taken into account.

(5) Derivative Instruments

Derivative financial instruments are initially recognized at fair value on the date a derivative contract is initiated and subsequently remeasured at fair value. The method of recognizing the resulting gain or loss is dependent whether the derivative is intended for derivative instruments and the nature of the item being hedged.

The Group classifies the objectives of the derivative as:

(1) a hedge against exposure to changes in fair value of assets or liabilities that have been recognized or unrecognized definite commitment, or an identified portion of an asset, liability or definite commitment, which is attributable to the particular risk and could affect profit or loss (fair value hedge); or

(2) a hedge of the exposure to variability in cash flows that:

(i) are attributable to a particular risk associated with a recognized asset or liability or are attributable to a particular risk associated with the forecast transactions likely to occur, and

(ii) could affect profit or loss (cash flow hedge).

At the time of the transaction, the Group documents the relationship between hedging instruments and hedged items, as well as the risk management objective and strategy for undertaking various hedge transactions. The group also documents its judgment, at the time of occurrence and continuously, whether the derivatives used to hedge transactions have a high effectiveness in order to mutually eliminate changes in fair value or cash flows of hedged items.

Nilai penuh dari derivatif lindung nilai dikelompokan sebagai aset atau liabilitas tidak lancar apabila jatuh tempo item yang dilindung nilai tersebut melebihi 12 (dua belas) bulan dan sebagai aset atau liabilitas lancar apabila jatuh tempo item lindung nilai tersebut kurang dari 12 (dua belas) bulan.

The full value of the hedging derivative is classified as non-current asset or liability if the maturity of the hedged item is more than 12 (twelve) months and as a current asset or liability if the maturity of the hedged item is less than 12 (twelve) months.

(i) lindung nilai atas nilai wajar

Perubahan nilai wajar derivatif yang ditujukan dan dikualifikasikan sebagai lindung nilai atas nilai wajar, dicatat didalam laporan laba rugi dan penghasilan komprehensif lain konsolidasian, bersamaan dengan perubahan yang terjadi pada nilai wajar aset atau liabilitas yang dilindung nilai yang dapat diatribusikan pada resiko yang dilindung nilai.

Keuntungan atau kerugian yang terkait dengan bagian efektif dari lindung nilai atas nilai wajar diakui di dalam laporan laba rugi dan penghasilan komprehensif lain konsolidasian, di baris yang sama dengan perubahan nilai wajar item yang dilindung nilai.

Keuntungan atau kerugian yang terkait dengan bagian yang tidak efektif diakui di dalam laporan laba rugi dan penghasilan komprehensif lain, dalam akun "Keuntungan/(Kerugian) Lain-lain - bersih".

(i) fair value hedge

Changes in fair value of derivatives that are designated and qualify as fair value hedge are recorded in the consolidated statement of profit or loss and other comprehensive income, along with changes in the fair value of the hedged asset or liability value attributable to the hedged risk.

Gains or losses related to the effective portion of fair value hedge are recognized in the consolidated statement of profit or loss and other comprehensive income, in the same line with changes in the fair value of the hedged item.

Gains or losses related to the ineffective portion are recognized in the consolidated statement of profit or loss and other comprehensive income, in the account "Gain/(Loss) Other – net".

(ii) lindung nilai arus kas

Bagian efektif dari perubahan nilai wajar derivatif yang ditujukan dan dikualifikasikan sebagai lindung nilai arus kas, diakui dalam bagian ekuitas, didalam akun "Perubahan Bersih Nilai Wajar – Lindung Nilai Arus Kas".

Keuntungan atau kerugian yang terkait dengan bagian yang tidak efektif diakui segera di dalam laporan laba rugi dan penghasilan komprehensif lain konsolidasian, dalam akun "Keuntungan/(Kerugian) Lain-lain-bersih". Akan tetapi, ketika prakiraan transaksi yang dilindungi nilai menimbulkan aset non-keuangan, keuntungan dan kerugian yang sebelumnya ditangguhkan di ekuitas akan dialihkan dari ekuitas dan dimasukan di dalam pengukuran awal biaya perolehan aset tersebut.

Jumlah yang diakumulasikan di ekuitas direklasifikasi ke laporan laba rugi dan penghasilan komprehensif lain konsolidasian pada saat item yang dilindung nilai mempengaruhi laba atau rugi.

(ii) cash flow hedge

The effective portion of changes in fair value of derivatives that are designated and qualify as cash flow hedge is recognized in equity, in the account "Net Changes in Fair Value of Cash Flow Hedges".

Gains or losses related to the ineffective portion are recognized immediately in the consolidated statement of profit or loss and other comprehensive income, in the account "Gain/(Loss) Other-Net". However, when the forecast transaction that is hedged raises non-financial assets, gains and losses previously deferred in equity are transferred from equity and included in the initial measurement of the cost of that asset.

Accumulated amounts in equity are reclassified to the consolidated statement of profit or loss and other comprehensive income when the hedged item affects profit or loss.

Keuntungan atau kerugian yang terkait dengan bagian efektif dari lindung nilai arus kas diakui di dalam laporan laba rugi dan penghasilan komprehensif lain konsolidasian, di baris yang sama dengan item yang dilindung nilai.

Ketika instrumen lindung nilai kadaluarsa atau dijual, atau ketika lindung nilai tidak lagi memenuhi kriteria akuntansi lindung nilai, keuntungan atau kerugian kumulatif yang ada di ekuitas saat itu tetap berada di bagian ekuitas dan akan diakui pada saat prakiraan transaksi yang pada akhirnya diakui dalam laporan laba rugi dan penghasilan komprehensif lain.

Apabila prakiraan transaksi tidak lagi diharapkan akan terjadi, keuntungan atau kerugian kumulatif yang telah dicatat di bagian ekuitas segera dialihkan ke dalam laporan laba rugi dan penghasilan komprehensif lain konsolidasian, dalam akun "Keuntungan/(Kerugian) Lain-lain-bersih".

Perubahan nilai wajar atas instrumen derivatif apapun yang tidak ditujukan atau tidak dikualifikasikan sebagai akuntansi lindung nilai diakui segera dalam laporan laba rugi dan penghasilan komprehensif lain konsolidasian, dalam akun "Keuntungan/(Kerugian) Lain-lain-bersih".

Gains or losses related to the effective portion of cash flow hedge are recognized in the consolidated statement of profit or loss and other comprehensive income, in the same line as the hedged item.

When a hedging instrument is expired or sold, or when a hedge no longer meets the criteria for hedge accounting, the cumulative gain or loss existing in equity at that time remains in equity and is recognized when the forecast transaction ultimately is recognized in the consolidated statement of profit or loss and other comprehensive income.

If the forecast transaction is no longer expected to occur, the cumulative gain or loss that was reported in equity is immediately transferred to the consolidated statement of profit or loss and other comprehensive income, in the account "Gain/(Loss) Other-net".

Changes in the fair value of any derivative instruments that are not designated or do not qualify for hedge accounting are recognized immediately in the consolidated statement of profit or loss and other comprehensive income, in the account "Gain/(Loss) Other-net".

1. **Kas dan Setara Kas dan Kas yang dibatasai Penggunaannya**

Untuk tujuan penyajian arus kas, kas dan setara kas terdiri dari kas, giro pada Bank Indonesia dan bank lain dan penempatan pada Bank Indonesia dan bank lain dan semua investasi yang jatuh tempo dalam waktu tiga bulan atau kurang dari tanggal perolehannya dan yang tidak dijaminkan serta tidak dibatasi penggunaannya.

h. Cash and Cash Equivalents and Restricted Cash

For cash flow presentation purposes, cash and cash equivalents consist of cash on hand, demand deposits with Bank Indonesia and other banks and placements with Bank Indonesia and other banks and all unrestricted investments with maturities of three months or less from the date of placement.

2. **Giro pada Bank Indonesia dan Bank Lain**

Giro pada Bank Indonesia dan bank lain diklasifikasikan dalam kategori biaya perolehan diamortisasi. Sebelumnya, Giro pada Bank Indonesia dan bank lain diklasifikasikan sebagai pinjaman yang diberikan dan piutang.

Pengakuan, pengukuran awal, pengukuran setelah pengakuan awal, reklasifikasi, penentuan nilai wajar, penurunan nilai dan penghentian pengakuan giro pada Bank Indonesia dan bank lain terkait instrumen keuangan (PSAK 71).

i. Demand Deposits with Bank Indonesia and Other Banks

Demand deposits with Bank Indonesia and other banks are classified as amortized cost. Previously, Demand deposits with Bank Indonesia and other banks are classified as loans and receivables.

Recognition, initial measurement, subsequent measurement, reclassification, fair value, impairment and derecognition of demand deposits with Bank Indonesia and other banks related to financial Instruments (SFAS 71).

j. Penempatan pada Bank Indonesia dan Bank Lain

Penempatan pada Bank Indonesia dan bank lain diklasifikasikan dalam kategori biaya perolehan diamortisasi. Sebelumnya, Penempatan pada Bank Indonesia dan bank lain diklasifikasikan dalam kategori pinjaman yang diberikan dan piutang.

Pengakuan, pengukuran awal, pengukuran setelah pengakuan awal, reklasifikasi, penentuan nilai wajar, penurunan nilai dan penghentian pengakuan penempatan pada Bank Indonesia dan bank lain mengacu pada Catatan 3g terkait instrumen keuangan.

j. Placements with Bank Indonesia and Other Banks

Placements with Bank Indonesia and other banks are classified as amortized cost. Previously, Placements with Bank Indonesia and other banks are classified as loans and receivables.

Recognition, initial measurement, subsequent measurement, reclassification, fair value, impairment and derecognition of placements with Bank Indonesia and other banks are discussed in Notes 3g related to financial instrument.

k. Efek-efek

Efek-efek diklasifikasikan dalam kategori diperdagangkan, tersedia untuk dijual dan dimiliki hingga jatuh tempo.

Pengakuan, pengukuran awal, pengukuran setelah pengukuran awal, reklasifikasi, penentuan nilai wajar, penurunan nilai dan penghentian pengakuan efek-efek mengacu pada Catatan 3g terkait instrument keuangan (PSAK 71).

Transaksi pembelian dan penjualan efek, baik untuk nasabah maupun untuk Kelompok Usaha sendiri diakui pada saat timbulnya perikatan atas transaksi efek saham. Pembelian efek sahamuntuk nasabah dicatat sebagai piutang nasabah dan utang Lembaga Kliring dan Penjaminan Efek Indonesia (KPEI), sedangkan penjualan untuk nasabah dicatat sebagai piutang KPEI dan "utang nasabah".

Pembelian efek saham untuk Kelompok Usaha sendiri dicatat sebagai "portofolio efek" dan "utang KPEI", sedangkan penjualan efek saham dicatat sebagai "piutang KPEI" dan mengurangi jumlah portofolio efek yang dimiliki Kelompok Usaha secara *first in first out* (FIFO) serta mengakui keuntungan atau kerugian atas penjualan efek tersebut dalam laba rugi tahun berjalan.

k. Securities

Securities are classified as held-for-trading, available-for-sale and held-to-maturity.

Recognition, initial measurement, subsequent measurement, reclassification, fair value, impairment and derecognition of securities are discussed in Notes 3g related to financial instruments (SFAS 71).

Purchases of equity securities for the interest of customers or for the Group are recorded as receivable from customers and payable to institute of Clearing and Settlement Guarantee for Securities Entity in Indonesia (KPEI), while sales of equity securities for the interest of customers are recorded as receivable from KPEI and payable to customers.

Purchase of equity securities for the Group is recorded as "securities owned-trading" and "accounts payable to KPEI", on the other hand, sale of equity securities is recorded as "Receivables from KPEI" and deduction on the number of equity securities owned by the Group is based on first in first out (FIFO) method and any resulting gain or loss is reflected in the current operations.

l. Tagihan dan Liabilitas Derivatif

Tagihan dan liabilitas derivatif diklasifikasikan dalam kategori diukur pada nilai wajar melalui laba rugi (FVTPL).

Pengakuan, pengukuran awal, pengukuran setelah pengakuan awal, reklasifikasi, penentuan nilai wajar, penurunan nilai dan penghentian pengakuan tagihan dan liabilitas derivatif mengacu pada Catatan 3g terkait instrumen keuangan (PSAK 71).

l. Derivative Receivables and Payables

Derivative receivables and payables are classified as fair value through profit or loss (FVTPL).

Recognition, initial measurement, subsequent measurement, reclassification, fair value, impairment and derecognition of derivative receivables and payables are discussed in Note 3g related to financial instruments (SFAS 71).

m. Kredit

Kredit diklasifikasikan dalam kategori biaya perolehan diamortisasi. Sebelumnya Kredit diklasifikasikan dalam kategori pinjaman yang diberikan dan piutang.

Pengakuan, pengukuran awal, pengukuran setelah pengukuran awal, reklasifikasi, penentuan nilai wajar, penurunan nilai dan penghentian pengakuan efek-efek mengacu pada Catatan 3g terkait instrumen keuangan (PSAK 71).

m. Loans

Loans are classified as amortized cost. Previously, Loans are classified as loans and receivables.

Recognition, initial measurement, subsequent measurement, reclassification, fair value, impairment and derecognition of securities are discussed in Notes 3g related to financial instrument (SFAS 71).

n. Restrukturisasi Kredit Bermasalah

Sesuai dengan ketentuan dalam PSAK 71, Kerugian yang timbul dari restrukturisasi kredit yang berkaitan dengan modifikasi persyaratan kredit diakui bila nilai sekarang dari jumlah penerimaan kas yang akan datang yang telah ditentukan dalam persyaratan kredit yang baru, termasuk penerimaan yang diperuntukkan sebagai bunga maupun pokok, adalah lebih kecil dari nilai kredit yang diberikan yang tercatat sebelum restrukturisasi.

n. Troubled Debt Restructuring

In accordance with the provision of SFAS 71, Losses resulting from loan restructuring related to modification of credit terms are recognized if the present value of future cash receipts which have been determined in new loan terms, including receipts designated as interest or principal, is less than the amount of the outstanding loan before the restructuring.

o. Piutang Sewa Pembiayaan

Sesuai dengan ketentuan dalam PSAK 73, dalam investasi neto sewa pembiayaan, Kelompok Usaha mengakui aset berupa piutang sewa pembiayaan sebesar jumlah investasi neto sewa pembiayaan Kelompok Usaha.

Investasi neto sewa pembiayaan terdiri dari jumlah piutang sewa pembiayaan ditambah nilai residu yag dijamin (harga opsi) yang akan diterima pada akhir masa sewa dikurangi dengan penghasilan pembiayaan tangguhan (*unearned lease income*), simpanan jaminan (*security deposit*) dan penyisihan penurunan nilai.

Selisih antara piutang sewa pembiayaan ditambah nilai residu yang dijamin dengan biaya perolehan aset sewaan dicatat sebagai penghasilan pembiayaan tangguhan dan dialokasikan sebagai pendapatan selama masa sewa berdasarkan suatu tingkat pengembalian berkala yang tetap dari investasi neto sewa pembiayaan. Kelompok Usaha tidak mengakui pendapatan bunga dari piutang sewa pembiayaan yang telah menunggak pembayaran lebih dari 90 hari. Pendapatan tersebut diakui pada saat pendapatan tersebut telah diterima.

Pada saat perjanjian sewa pembiayaan ditandatangani, apabila aset sewaan memiliki nilai residu pada akhir periode sewa, *lessee* diwajibkan untuk memberikan simpanan jaminan yang akan diperhitungkan dengan nilai jual aset sewaan pada akhir masa sewa, bila hak opsi dilaksanakan oleh *lessee*. Apabila hak opsi tidak dilaksanakan, simpanan jaminan tersebut akan dikembalikan kepada *lessee* pada akhir masa sewa.

Apabila aset sewaan dijual kepada *lessee* sebelum masa sewa berakhir, maka perbedaan antara harga jual dengan investasi neto sewa pembiayaan dicatat sebagai keuntungan atau kerugian pada saat terjadinya.

o. Finance Lease Receivable

In accordance with the provision of SFAS 73, amounts due from lessees under finance leases are recorded as receivables at the amount of the Group's net investment in the finance lease.

Net investments in finance lease consist of the total lease receivables plus the guaranteed residual value (option price) to be received at the end of the lease period, less unearned lease income, security deposits, and allowance for impairment losses.

The difference between the finance lease receivables plus the guaranteed residual value and the acquisition cost of the leased assets is recorded as unearned lease income. This is recognized as finance lease income over the lease period at a periodic rate of return on net investments in finance lease. The Group does not recognize interest income from finance lease receivables which are overdue for more than 90 days. Such interest income is recognized as income when already received.

At the inception of the lease, if the leased asset has residual value at the end of the lease period, the lessee is required to make a security deposit which will be applied as payment to the purchase option price of the leased asset at the end of the lease period if the option to purchase is exercised by the lessee. Otherwise, the security deposit will be returned to the lessee at the end of the lease period.

If the leased assets are sold to the lessee before the end of the lease period, the difference between the sales price and the net investments in finance lease is recorded as gain or loss at the time of sale.

p. Tagihan dan Liabilitas Akseptasi

Tagihan akseptasi diklasifikasikan dalam kategori pinjaman yang diberikan dan piutang. Liabilitas akseptasi dikategorikan sebagai liabilitas keuangan diukur pada biaya perolehan yang diamortisasi.

Pengakuan, pengukuran awal, pengukuran setelah pengakuan awal, reklasifikasi, penentuan nilai wajar, penurunan nilai dan penghentian pengakuan tagihan dan liabilitas akseptasi mengacu pada Catatan 3g terkait instrumen keuangan (PSAK 71).

p. Acceptances Receivable and Liabilities

Acceptances receivable are classified as loan and receivables. Acceptances liabilities are classified as financial liabilities at amortized costs.

Recognition, initial measurement, subsequent measurement, reclassification, fair value, impairment and derecognition of acceptances receivable and payable are discussed in Notes 3g related to financial instruments (SFAS 71).

q. Pembiayaan Konsumen

Piutang pembiayaan konsumen diklasifikasikan sebagai pinjaman yang diberikan dan piutang, dan setelah pengakuan awal, dicatat pada biaya perolehan diamortisasi dengan menggunakan metode suku bunga efektif (PSAK 50 dan 55).

Pendapatan pembiayaan konsumen yang belum diakui merupakan selisih antara jumlah keseluruhan pembayaran angsuran yang akan diterima dari konsumen dan jumlah pokok pembiayaan, yang diakui sebagai pendapatan selama jangka waktu kontrak berdasarkan tingkat suku bunga efektif dari piutang pembiayaan konsumen.

Piutang pembiayaan konsumen yang pembayaran angsurannya menunggak lebih dari 90 hari diklasifikasikan sebagai piutang bermasalah dan pendapatan pembiayaan konsumen diakui pada saat pendapatan tersebut diterima (*cash basis*).

Piutang pembiayaan konsumen akan dihapusbukukan setelah menunggak lebih dari 270 hari untuk pembiayaan mobil. Penerimaan dari piutang yang telah dihapusbukukan diakui sebagai pendapatan lain-lain saat diterima.

Penyelesaian kontrak sebelum masa pembiayaan konsumen berakhir diperlakukan sebagai pembatalan kontrak pembiayaan konsumen dan keuntungan yang timbul diakui dalam laporan laba rugi periode berjalan.

q. Consumer Financing

Consumer financing receivables are classified as loans and receivables, and subsequent to initial recognition, are recorded at amortized cost using the effective interest method (SFAS 50 and 55).

Unrecognized consumer financing income represents the difference between total installment payments to be received from the consumer and the principal amount of financing, which is recognized as income over the contract term based on the effective interest rate of the related consumer financing receivable.

Consumer financing receivables which installments are overdue for more than 90 days are classified as nonperforming receivables and the related consumer financing income is recognized when it is received (cash basis).

Consumer financing receivables will be written-off when they are overdue for more than 270 days for car financing. Recoveries from written-off receivables are recognized as other income upon receipt.

Early termination of a contract is treated as a cancellation of an existing consumer financing contract and the resulting gain is recognized in the statement of profit or loss and other comprehensive income for the current year.

r. Anjak Piutang

Anjak piutang dengan perlindungan (*with recourse*) dinyatakan sebesar nilai bersih dari retensi dan pendapatan bunga yang ditangguhkan dan cadangan penurunan nilai. Selisih dari tagihan anjak piutang, termasuk retensi, dengan biaya anjak piutang merupakan pendapatan bunga yang ditangguhkan, yang akan diakui sebagai pendapatan berdasarkan proporsi waktu dengan menggunakan tingkat bunga efektif selama periode kontrak.

r. Factoring Receivables

Factoring receivables entered into with recourse are stated at net realizable value reduced by retention, unearned factoring income and allowance for impairment. The excess of factoring receivables over the total amount to be paid by the customer, including retention, represents unearned factoring income which will be recognized as income over the terms of the factoring agreement using a constant periodic rate of return.

s. Pembiayaan Murabahah

Sesuai dengan ketentuan dalam PSAK 102 (19 Juni 2020), Murabahah adalah akad jual beli barang dengan harga jual sebesar biaya perolehan ditambah keuntungan yang disepakati dan Kelompok Usaha harus mengungkapkan biaya perolehan barang tersebut kepada konsumen.

Akad Murabahah secara substansi merupakan suatu pembiayaan, sehingga pengakuan margin dilakukan berdasarkan standar yang mengatur pembiayaan seperti yang disebutkan di kebijakan pembelian dengan pembayaran secara angsuran.

Piutang pembiayaan Murabahah disajikan sebesar nilai neto yang dapat direalisasikan, yaitu saldo piutang Murabahah dikurangi margin yang ditangguhkan dan penyisihan kerugian penurunan nilai.

Pendapatan margin Murabahah diakui dengan menggunakan metode suku bunga efektif. Pendapatan atas piutang murabahah menggunakan metode setara tingkat imbal hasil efektif (margin efektif). Margin efektif adalah margin yang secara tepat mendiskontokan estimasi pembayaran atau penerimaan kas di masa datang selama perkiraan umur dari piutang murabahah.

s. Murabahah Financing

In accordance with the provision of SFAS 102 (June 19, 2020), Murabahah is a sale and purchase agreement with the selling price of goods at cost plus an agreed profit and the Group must disclose the cost of the goods to the consumer.

Substantially, Murabahah contract is a financing, therefore margin recognition is based on standards which regulate financing, as mentioned in installment financing policy.

Murabahah financing receivables are presented at the net realizable value, which is the balance of murabahah receivables less the deferred margin and allowance for impairment losses.

Murabahah Margin is recognized using the effective interest rate method. Income from murabahah receivables is recognized using the effective rate of return method (effective margin). Effective margin is the margin that precisely discounts the estimated future cash payments or receipts through the expected life of the murabahah receivables.

t. Pembiayaan Musyarakah Mutanaqisah

Sesuai dengan ketentuan dalam PSAK 106 (19 Juni 2020), Akad Musyarakah adalah akad kerja sama di antara dua pihak atau lebih untuk suatu usaha tertentu dimana masing-masing pihak memberikan porsi dana dengan ketentuan bahwa keuntungan akan dibagi sesuai dengan persentase yang disepakati, sedangkan kerugian ditanggung sesuai dengan porsi dana masing-masing.

Musyarakah Mutana Qishah adalah musyarakah dengan ketentuan bagian dana Perusahaan akan dialihkan secara bertahap kepada nasabah, sehingga bagian dana Perusahaan akan menurun dan pada akhir masa akad, nasabah akan menjadi pemilik penuh usaha tersebut. Pembiayaan Musyarakah Mutana Qishah dinyatakan sebesar saldo pembiayaan dikurangi dengan cadangan kerugian penurunan nilai. Perusahaan menetapkan cadangan kerugian penurunan nilai sesuai dengan kualitas pembiayaan berdasarkan penelaahan atas masing-masing saldo pembiayaan musyarakah.

t. Musyarakah Mutanaqisah Financing

In accordance with the provision of SFAS 106 (June 19, 2020), Musyarakah contract is a contract of cooperation between two or more parties for a particular business where each party provides a portion of the fund provided that the profit will be divided according to the agreed percentage, while the loss is borne in accordance with the portion of each fund.

Musyarakah Mutana Qishah is a musyarakah, provided that the portion of the Company's funds will be transferred gradually to customers, so that the portion of the Company's funds will decrease and at the end of the contract period, the customer will become the full owner of the business. Musyarakah Mutana Qishah financing is stated in the amount of the financed balance reduced by the allowance for impairment losses. The Company determines the allowance for impairment losses in accordance with the quality of financing based on a review of each balance of musyarakah financing.

u. Kontrak Asuransi

Sesuai dengan ketentuan dalam PSAK 62, Aset reasuransi adalah milik hak kontraktual neto cedant (pemegang polis atas kontrak reasuransi) dalam perjanjian asuransi.

Aset reasuransi terdiri dari piutang reasuransi dan porsi reasuransi dan premi yang belum merupakan merupakan pendapatan dan estimasi klaim.

u. Insurance Contract

In accordance with the provision of SFAS 62, Reinsurance asset is the value of the cedant's net contractual rights (policy holders for the reinsurance contract) in the reinsurance agreement.

Reinsurance assets consist of reinsurance receivables and reinsurance portion from unearned premiums and estimated claims.

Aset reasuransi ditelaah untuk penurunan nilai pada setiap tanggal pelaporan, atau lebih sering, ketika sebuah indikasi penurunan nilai selama tahun pelaporan. Penurunan nilai terjadi ketika terdapat bukti obyektif sebagai akibat dari suatu peristiwa yang terjadi setelah pengakuan awal aset reasuransi bahwa Kelompok Usaha tidak dapat menerima seluruh jumlah terutang karena berdasarkan ketentuan kontrak dan peristiwa tersebut memiliki dampak yang dampat diukur dengan handal yang akan mempengaruhi jumlah yang akan diterima oleh Kelompok Usaha dari reasuradur. Kerugian penurunan nilai dicatat dalam laba rugi.

Reinsurance assets are reviewed for impairment at each reporting date, or more frequently, when an indication of impairment arises during the reporting year. Impairment occurs when there is objective evidence as a result of an event that occurred after initial recognition of the reinsurance assets that the Group may not receive all outstanding amounts due under terms of the contract and the event has a reliably measureable impact on the amounts that the Group will receive from the reinsurer. The impairment loss is recorded in the profit or loss.

PSAK 62 tidak mengijinkan saling hapus antara:

SFAS 62 does not allow to offset between:

i) Aset reasuransi dengan liabilitas asuransi terkait atau

i) Reinsurance assets and the related insurance liabilities or

ii) pendapatan atau beban dari kontrak reasuransi dan beban atau pendapatan dari kontrak asuransi.

ii)income or expense from reinsurance contract and expense or income from the related insurance contract.

Transaksi reasuransi

Reinsurance transaction

Untuk mengurangi risiko penutupan polis asuransi, Kelompok Usaha mereasuransikan polis-polis yang nilai pertanggungannya melebihi retensi sendiri kepada entitas-entitas reasuradur dan tidak mengakui ganti rugi atas klaim asuransi yang menjadi tanggungan reasuradur.

The Group reinsures risks with other insurance companies and do not recognize insurance claim which is borne by the reinsurance companies, to reduce its underwriting risk.

Kontrak reasuransi adalah kontrak satu pihak (asuradur) menerima risiko asuransi signifikan dari pihak lain (pemegang polis) dengan menyetujui untuk mengompensasi pemegang polis jika kejadian masa depan tidak pasti (kejadian yang diasuransikan) berdampak merugikan pemegang polis.

Reinsurance contract is a contract where one party (insurer) accepts significant insurance risk from another party (the policyholder) by agreeing to compensate the policyholder if the events specified uncertain future (the insured event) adversely affects the policyholder.

Liabilitas kontrak asuransi

Insurance contracts liability

Adalah nilai kewajiban kontraktual neto asuradur dalam suatu kontrak asuransi.

Insurance contracts liability is the value of net contractual obligations under an insurance contract of the insurer.

Kontrak investasi diklasifikasikan antara kontrak dengan atau tanpa FPT (Fitur Partisipasi Tidak mengikat). Kebijakan akuntansi untuk kewajiban kontrak investasi dengan FPT adalah sama dengan yang untuk kewajiban kontrak asuransi jiwa.

Investment contracts are classified between contracts with or without DPF (Discretionary Participation Features). The accounting policies for investment contract liabilities with DPF are the same as those for life insurance contract liabilities.

Liabilitas kontrak investasi

Investment contracts liability

Kewajiban kontrak investasi tanpa FPT diakui pada saat kontrak tersebut dilakukan dan premi yang dibebankan. Hutang ini awalnya diakui pada nilai wajar, ini menjadi harga transaksi termasuk transaksi biaya secara langsung terkait dengan penerbitan kontrak. Setelah pengakuan awal investasi, kewajiban kontrak diukur pada nilai wajar melalui laporan laba rugi.

Investment contracts liability without DPF are recognized when contracts are entered into and premiums are charged. These liabilities are initially recognized at fair value, this being the transaction price excluding any transaction costs directly attributable to the issue of the contract. Subsequent to initial recognition investment, contract liabilities are measured at fair value through profit or loss.

v. Biaya Dibayar Dimuka

Biaya dibayar dimuka diamortisasi selama masa manfaat masing-masing biaya dengan menggunakan metode garis lurus.

v. Prepaid Expenses

Prepaid expenses are amortized over their beneficial periods using the straight-line method.

w. Aset Tetap

Aset tetap yang dimiliki untuk digunakan dalam produksi atau penyediaan barang atau jasa atau untuk tujuan administratif dicatat berdasarkan biaya perolehan setelah dikurangi akumulasi penyusutan dan akumulasi kerugian penurunan nilai.

Penyusutan diakui sebagai penghapusan biaya perolehan aset dikurangi nilai residu dengan menggunakan metode garis lurus berdasarkan taksiran masa manfaat ekonomis aset tetap sebagai berikut:

w. Property and Equipment

Property and equipment held for use in the production or supply of goods or services, or for administrative purposes, are stated at cost, less accumulated depreciation and any accumulated impairment losses.

Depreciation is recognized so as to write-off the cost of assets less residual values using the straight-line method based on the estimated useful lives of the assets as follows:

	Tahun/ *Years*	Persentase/ *Percentage*	
Bangunan dan prasarana	20	5%	*Buildings and improvements*
Kendaraan	4-5	25% - 20%	*Vehicles*
Perlengkapan kantor	4-5	25% - 20%	*Office furniture and fixtures*
Peralatan kantor	4	25%	*Office equipment*
Partisi	5	20%	*Partition*

Aset sewa pembiayaan disusutkan berdasarkan taksiran masa manfaat ekonomis yang sama dengan aset yang dimiliki sendiri atau disusutkan selama jangka waktu yang lebih pendek antara periode masa sewa dan umur manfaatnya.

Assets held under finance leases are depreciated over their expected useful lives on the same basis as owned assets or where shorter, the term of the relevant lease.

Masa manfaat ekonomis, nilai residu dan metode penyusutan direviu setiap akhir tahun dan pengaruh dari setiap perubahan estimasi tersebut berlaku prospektif.

The estimated useful lives, residual values and depreciation method are reviewed at each year end, with the effect of any changes in estimate accounted for on a prospective basis.

Tanah dinyatakan berdasarkan biaya perolehan dan tidak disusutkan.

Land is stated at cost and is not depreciated.

Beban pemeliharaan dan perbaikan dibebankan pada laporan laba rugi pada saat terjadinya. Biaya-biaya lain yang terjadi selanjutnya yang timbul untuk menambah, mengganti atau memperbaiki aset tetap dicatat sebagai biaya perolehan aset jika dan hanya jika besar kemungkinan manfaat ekonomis di masa depan berkenaan dengan aset tersebut akan mengalir ke Entitas dan biaya perolehan aset dapat diukur secara andal.

The cost of maintenance and repairs is charged to profit or loss as incurred. Other costs incurred subsequently to add to, replace part of, or service an item of property, plant and equipment, are recognized as asset if, and only if it is probable that future economic benefits associated with the item will flow to the entity and the cost of the item can be measured reliably.

Aset tetap yang sudah tidak digunakan lagi atau yang dijual nilai tercatatnya dikeluarkan dari kelompok aset tetap dan keuntungan atau kerugian dari penjualan aset tetap tersebut tercermin dalam laba atau rugi.

When assets are retired or otherwise disposed of, their carrying amounts are removed from the accounts and any resulting gain or loss is reflected in profit or loss.

Aset dalam penyelesaian dinyatakan sebesar biaya perolehan dipindahkan ke masing-masing aset tetap yang bersangkutan pada saat selesai dan siap digunakan.

Construction in progress is stated at cost and transferred to the respective property, plant and equipment account when completed and ready for use.

x. Aset Al-Ijarah

Sesuai dengan ketentuan dalam PSAK 107 (19 Juni 2020), Ijarah adalah akad pemindahan hak guna (manfaat) atas suatu aset dalam waktu tertentu dengan pembayaran sewa (ujrah) tanpa diikuti dengan pemindahan asset itu sendiri. Ijarah muntahiyah bittamlik adalah ijarah dengan wa'ad perpindahan kepemilikan obyek ijarah pada saat tertentu. Aset ijarah dicatat sebesar nilai perolehannya dan disusutkan sesuai dengan jangka waktu sewa yang telah disepakati. Pendapatan sewa selama masa akad diakui pada saat manfaat atas sewa telah diserahkan kepada penyewa.

x. Al-Ijarah Assets

In accordance with the provision of SFAS 107 (June 19, 2020), Ijarah is an agreement of transfer of rights to benefit from the use of an asset with a certain time period in exchange for the lease payment (ujrah) without transferring the ownership of the asset. Ijarah muntahiyah bittamlik is an ijarah with transfer of ownership of the asset at any given moment. Al-ijarah assets are initially recorded at cost and are depreciated over the agreed term of lease. Rental income is recognized when the rights of the asset has been transferred to the lessee.

y. Properti Investasi

Sesuai dengan ketentuan dalam PSAK 13, Properti investasi dicatat sebesar biaya perolehan, termasuk biaya transaksi dikurangi akumulasi penyusutan dan kerugian penurunan nilai. Biaya perolehan juga termasuk biaya penggantian bagian properti investasi, jika memenuhi kriteria pengakuan. Seluruh biaya pemeliharaan dan perbaikan yang tidak memenuhi kriteria pengakuan diakui dalam laba rugi pada saat terjadinya.

y. Investment Properties

In accordance with the provision of SFAS 13, Investment property is stated at cost, including transaction costs less accumulated depreciation and impairment losses. Such cost includes the cost of replacing part of the investment property, if the recognition criteria are met. All other repairs and maintenance are charged to profit or loss during the financial year in which these are incurred.

Properti investasi didepresiasi dengan menggunakan metode garis lurus sesuai dengan taksiran masa manfaat sebagai berikut:

Investment properties are depreciated using straight line method based on their estimated useful life as follows:

	Tahun/ *Years*	
Bangunan	20	*Buildings*

Masa manfaat ekonomis, nilai residu dan metode penyusutan direviu setiap akhir tahun dan pengaruh dari setiap perubahan estimasi tersebut berlaku prospektif.

The estimated useful lives, residual values and depreciation method are reviewed at each year end, with the effect of any changes in estimate accounted for on a prospective basis.

Perpindahan ke properti investasi dilakukan jika, dan hanya jika, adanya perubahan dalam penggunaan yang ditunjukkan dengan berakhirnya penggunaan oleh pemilik dan dimulainya sewa operasi kepada pihak lain. Perpindahan dari properti investasi dilakukan jika, dan hanya jika, adanya perubahan penggunaan yang ditunjukkan dengan dimulainya penggunaan oleh pemilik atau dimulainya pengembangan yang ditujukan untuk dijual.

Transfers are made to investment property when, and only when, there is a change in use, evidenced by ending of owner-occupation and commencement of an operating lease to another party. Transfers are made from investment property when, and only when, there is a change in use, evidenced by commencement of owner occupation or commencement of development with a view to sale.

Properti investasi dihentikan pengakuannya pada saat dilepaskan atau ketika properti investasi tidak digunakan lagi secara permanen dan tidak memiliki manfaat ekonomi masa depan yang diperkirakan dari pelepasannya. Keuntungan atau kerugian yang timbul dari penghentian atau pelepasan properti investasi diakui di laporan laba rugi pada tahun terjadinya penghentian atau pelepasan.

Investment property is derecognized when either it is disposed of or when the investment property is permanently withdrawn from use and no future economic benefit is expected from its disposal. Any gain or loss on the retirement or disposal of an investment property is recognized in the statement of profit or loss in the year of retirement or disposal.

z. Aset Tak Berwujud

Goodwill

Goodwill yang timbul dari kombinasi bisnis diakui sebagai aset pada tanggal diperolehnya pengendalian (tanggal akuisisi). Untuk tujuan uji penurunan nilai, *goodwill* dialokasikan pada setiap unit penghasil kas dari Kelompok Usaha yang diharapkan memberikan manfaat dari sinergi kombinasi bisnis tersebut. Unit penghasil kas yang telah memperoleh alokasi *goodwill* diuji penurunan nilainya secara tahunan atau pada saat terdapat indikasi bahwa unit tersebut mengalami penurunan nilai. Jika jumlah terpulihkan dari unit penghasil kas kurang dari jumlah tercatatnya, rugi penurunan nilai dialokasikan terlebih dahulu untuk mengurangi jumlah tercatat aset atas setiap *goodwill* yang dialokasikan pada unit dan selanjutnya ke aset lainnya dari unit dibagi prorata atas dasar jumlah tercatat setiap aset dalam unit tersebut. Rugi penurunan nilai yang diakui atas *goodwill* tidak dapat dibalik pada periode berikutnya.

Pada pelepasan unit penghasil kas yang relevan, jumlah yang dapat diatribusikan dari *goodwill* termasuk dalam penentuan laba atau rugi atas pelepasan.

Perangkat lunak

Perangkat lunak yang dibeli oleh Kelompok Usaha dan dicatat sebesar biaya perolehan dikurangi akumulasi amortisasi.

Amortisasi diakui dalam laba rugi dengan menggunakan metode garis lurus (*straight-line method*) berdasarkan taksiran masa manfaat ekonomis selama 5 tahun.

Masa manfaat ekonomis, nilai residu dan metode amortisasi direviu setiap akhir tahun.

Biaya pengurusan tanah

Biaya perolehan pengurusan legal hak atas tanah ditangguhkan dan diamortisasi dengan metode garis lurus sepanjang umur hukum hak atas tanah karena umur hukum hak atas tanah lebih pendek dari umur ekonominya.

aa. Penurunan Nilai Aset Non-Keuangan Selain *Goodwill*

Sesuai dengan ketentuan dalam PSAK 48, Kelompok Usaha menelaah nilai tercatat aset non-keuangan untuk menentukan apakah terdapat indikasi bahwa aset tersebut telah mengalami penurunan nilai pada setiap tanggal pelaporan. Jika terdapat indikasi tersebut, nilai yang dapat diperoleh kembali dari aset diestimasi untuk menentukan tingkat kerugian penurunan nilai (jika ada). Bila tidak memungkinkan untuk mengestimasi nilai yang dapat diperoleh kembali atas suatu aset individu, Kelompok Usaha mengestimasi nilai yang dapat diperoleh kembali dari unit penghasil kas atas aset.

z. Intangible Assets

Goodwill

Goodwill arising in a business combination is recognised as an asset at the date that control is acquired (the acquisition date). For the purpose of impairment testing, goodwill is allocated to each of the Group's cash-generating units expected to benefit from the synergies of the combination. Cash-generating units to which goodwill has been allocated are tested for impairment annually, or more frequently when there is an indication that the unit may be impaired. If the recoverable amount of the cash-generating unit is less than its carrying amount, the impairment loss is allocated first to reduce the carrying amount of any goodwill allocated to the unit and then to the other assets of the unit pro-rata on the basis of the carrying amount of each asset in the unit. An impairment loss recognized for goodwill is not reversed in a subsequent period.

On disposal of the relevant cash-generating unit, the attributable amount of goodwill is included in the determination of the profit or loss on disposal.

Software

Software acquired by the Group are stated at cost less accumulated amortization.

Amortization is recognized in profit or loss using the straight line method based on its estimated useful lives of 5 years.

The estimated useful lives, residual values and amortization method are reviewed at each year end.

Land processing cost

Costs for the legal processing and renewal of landrights, are deferred and are amortized using the straight-line method over the legal term of the landright since the legal term of the right is shorter than its economic life.

aa. Impairment of Non-Financial Asset Other than Goodwill

In accordance with the provision of SFAS 48, the Group reviews the carrying amount of non-financial assets to determine whether there is any indication that those assets are impaired at the end of each reporting period. If any such indication exists, the recoverable amount of the asset is estimated in order to determine the extent of the impairment loss (if any). Where it is not possible to estimate the recoverable amount of an individual asset, the Group estimates the recoverable amount of the cash generating unit to which the asset belongs.

Perkiraan jumlah terpulihkan adalah nilai tertinggi antara nilai wajar dikurangi biaya untuk menjual dan nilai pakai. Dalam menilai nilai pakai, estimasi arus kas masa depan didiskontokan ke nilai kini menggunakan tingkat diskonto sebelum pajak yang menggambarkan penilaian pasar kini dari nilai waktu uang dan risiko spesifik atas aset yang mana estimasi arus kas masa depan belum disesuaikan.

Jika jumlah terpulihkan dari aset non-keuangan (unit penghasil kas) kurang dari nilai tercatatnya, nilai tercatat aset (unit penghasil kas) dikurangi menjadi sebesar nilai yang dapat diperoleh kembali dan rugi penurunan nilai diakui langsung ke laba rugi.

Estimated recoverable amount is the higher of fair value less cost to sell and value in use. In assessing value in use, the estimated future cash flows are discounted to their present value using a pre-tax discount rate that reflects current market assessments of the time value of money and the risks specific to the asset for which the estimates of future cash flows have not been adjusted.

If the recoverable amount of the non-financial asset (cash generating unit) is less than its carrying amount, the carrying amount of the asset (cash generating unit) is reduced to its recoverable amount and an impairment loss is recognized immediately against earnings.

bb. Agunan yang Diambil Alih

Agunan yang diambil alih disajikan dalam kelompok "Aset lain-lain" dan diakui sebesar nilai realisasi bersih. Selisih lebih saldo kredit di atas nilai realisasi bersih dari agunan yang diambil alih, dibebankan ke dalam akun cadangan kerugian penurunan nilai.

Selisih antara nilai agunan yang telah diambil alih dan hasil penjualannya diakui sebagai keuntungan atau kerugian pada saat penjualan agunan.

Manajemen mengevaluasi nilai agunan yang diambil alih secara berkala. Cadangan kerugian penurunan nilai agunan yang diambil alih dibentuk atas penurunan nilai agunan yang diambil alih.

Bila terjadi penurunan nilai yang bersifat permanen, maka nilai tercatatnya dikurangi untuk mengakui penurunan tersebut dan kerugiannya dibebankan pada laba rugi.

bb. Foreclosed Collateral

Foreclosed collateral account under "Other Asset" and are stated at net realizable value. The excess of loan receivable over the net realizable value of the foreclosed collateral is charged against allowance for impairment losses.

The difference between the carrying amount of foreclosed collateral and the proceeds from the sale of such collateral is recorded as gain or loss at the time of sale.

Management evaluates the value of foreclosed collateral periodically. Allowance for impairment losses on foreclosed collateral is presented as a reduction of foreclosed collateral.

The carrying amount of foreclosed properties is written down to recognize a permanent decline in the value of the foreclosed properties, which is charged to current operations.

cc. Utang Al-Musyarakah

Sesuai dengan ketentuan dalam PSAK 106 (19 Juni 2020), Musyarakah adalah akad kerjasama diantara para pemilik modal yang menggabungkan modal mereka untuk tujuan mencari keuntungan. Dalam Al-Musyarakah Kelompok Usaha dan bank menyediakan modal untuk membiayai usaha tertentu, baik yang sudah berjalan maupun yang baru. Selanjutnya Kelompok Usaha dapat mengembalikan modal tersebut berikut bagi hasil yang telah di sepakati secara bertahap atau sekaligus kepada bank.

cc. Al-Musyarakah Loan

In accordance with the provision of SFAS 106 (June 19, 2020), Musyarakah is a partnership agreement between the owners of capital who combine their capital for the purpose of profit. In Al-Musyarakah, the Group and the bank alike provide capital to finance a certain business, both existing and new. Furthermore, the Group can recover the capital following the results of which have been agreed in stages or all at once to the bank.

dd. Utang Al-Mudharabah

Sesuai dengan ketentuan dalam PSAK 105 (19 Juni 2020), Al-Mudharabah adalah suatu bentuk kerjasama dua pihak atau lebih dimana satu pihak sebagai penyandang dana dan pihak yang lain sebagai pengelola dana, dimana dana itu digunakan oleh pengelola untuk usaha. Keuntungan dari usaha tersebut dibagi hasil sesuai kesepakatan.

dd. Al-Mudharabah Loan

In accordance with the provision of SFAS 105 (June 19, 2020), Al-Mudarabah is a form of cooperation between two or more parties in which one party acts as the lender and other party acts as fund manager, wherein the funds are used by the managers for business. The profit of the business is divided according to the agreement.

ee. Liabilitas Segera

Liabilitas segera merupakan liabilitas Bank kepada pihak lain yang sifatnya wajib segera dibayarkan sesuai dengan perintah pemberi amanat perjanjian yang ditetapkan sebelumnya. Liabilitas segera diklasifikasikan sebagai liabilitas keuangan dengan biaya perolehan diamortisasi.

Lihat (Catatan 3g) untuk kebijakan akuntansi atas asset dan liabilitas keuangan (PSAK 71).

ee. Liabilities Immediately Payable

Liabilities payable immediately represent obligation to third parties, based on contract or orders by those having authority that should be settled immediately. These are classified as financial liabilities at amortized cost.

Refer to (Note 3g) for the accounting policies of financial assets and liabilities (SFAS 71).

ff. Simpanan

Simpanan diklasifikasikan dalam kategori liabilitas keuangan diukur pada biaya perolehan yang diamortisasi.

Lihat (Catatan 3g) untuk kebijakan akuntansi atas aset dan liabilitas keuangan (PSAK 71).

ff. Deposits

Deposits are classified as financial liabiities at amortized costs

Refer to (Note 3g) for the accounting policies of financial assets and liabilities (SFAS 71).

gg. Simpanan dari Bank Lain

Simpanan dari bank lain diklasifikasikan dalam kategori liabilitas keuangan diukur pada biaya perolehan yang diamortisasi.

Lihat (Catatan 3g) untuk kebijakan akuntansi atas aset dan liabilitas keuangan (PSAK 71).

gg. Deposits from Other Banks

Deposits from other banks are classified as financial liabilities at amortized costs.

Refer to (Note 3g) for the accounting policies of financial assets and liabilities (SFAS 71).

hh. Pengakuan Pendapatan dan Beban

Pendapatan diakui sebagai berikut:

1) Pendapatan sewa pembiayaan, pendapatan pembelian dengan pembayaran secara angsuran, pendapatan anjak piutang, pendapatan sewa operasi, margin Murabahah, pendapatan bunga dan beban bunga diakui dengan menggunakan metode suku bunga efektif seperti dijelaskan pada Catatan 3g.

2) Pendapatan dari jasa pengelolaan investasi dan jasa penasehat investasi diakui pada saat jasa diberikan sesuai dengan ketentuan dalam kontrak.

3) Keuntungan atau kerugian dari perdagangan efek meliputi keuntungan atau kerugian dari penjualan efek dan keuntungan atau kerugian yang belum direalisasi akibat kenaikan (penurunan) nilai wajar portofolio efek.

4) Jasa penjamin emisi efek diakui pada saat aktivitas penjaminan emisi secara substansial telah selesai dan jumlah pendapatan telah dapat ditentukan.

hh. Recognition of Revenues and Expenses

Revenues are recognized as follows:

1) Finance lease income, installment financing income, factoring income, operating lease income, Murabahah margin, interest income and interest expense are recognized using the effective interest rate method as explained in Note 3g.

2) Fees from investment management and advisory services are recognized when the services are rendered based on the terms of the contracts.

3) Gain or losses on trading of securities consist of gains or losses arising from the sale of securities and unrealized gains or losses resulting from increases (decreases) in the fair value of securities owned.

4) Underwriting fees are recognized when underwriting activities are substantially completed and the amount of income has been determined.

5) Pendapatan dividen dari portofolio efek diakui pada saat deklarasi efek ekuitas oleh penerbit.

6) Pendapatan ijarah diakui selama masa akad. Pendapatan ijarah disajikan secara neto setelah dikurangi beban penyusutan aset ijarah.

7) Pendapatan dan Beban Asuransi Pendapatan premi bruto diakui secara tahunan sejak tanggal berlakunya kontrak.

Pendapatan premi bruto asuransi yang berjangka waktu lebih dari satu tahun diakui sebagai pendapatan premi ditangguhkan pada saat diterima dan diakui sebagai pendapatan secara tahunan pada setiap tanggal ulang tahun polis selama periode berlakunya kontrak asuransi.

Premi bruto mencakup premi koasuransi sebesar bagian pertanggungan Kelompok Usaha.

Pendapatan underwriting neto ditentukan setelah memperhitungkan cadangan untuk premi yang belum merupakan pendapatan, beban klaim, beban akusisi, dan tes kecukupan liabilitas. Metode yang digunakan untuk menentukan cadangan tersebut adalah sebagai berikut:

Premi yang Belum Merupakan Pendapatan

PSAK 36 (Revisi 2010), "Akuntansi Asuransi Jiwa" mengatur liabilitas asuransi kontrak asuransi yang berjangka waktu lebih dari satu tahun diukur dengan menggunakan salah satu dari:

Konsep nilai kini estimasi pembayaran seluruh manfaat yang diperjanjikan termasuk seluruh opsi yang disediakan ditambah dengan nilai kini estimasi seluruh biaya yang akan dikeluarkan dan juga mempertimbangkan penerimaan premi di masa depan.

Sesuai dengan PSAK 62, "Kontrak Asuransi", aset reasuransi atas premi yang belum merupakan pendapatan dicatat secara terpisah sebagai aset reasuransi.

Premi yang belum merupakan pendapatan dihitung dengan menggunakan metode yang lebih relevan dan handal yaitu individual harian. Metode individual harian menghitung premi yang belum merupakan pendapatan secara proporsional sesuai dengan jumlah proteksi yang diberikan selama periode kontrak atau risiko untuk setiap kontrak.

Perubahan premi yang belum merupakan pendapatan dan aset reasuransi dari premi yang belum merupakan pendapatan diakui dalam laba rugi pada tahun terjadinya perubahan.

5) Dividend income from securities is recognized upon declaration by the issuer of equity securities.

6) Revenue from ijarah is recognized over contract term. Revenue from ijarah is presented net of depreciation expense of asset for ijarah.

7) Insurance Income and Expenses Gross premium income is recognized on a yearly basis at the inception date of the insurance contract.

Gross premium income with a term of more than one year is recognized as deferred premium income when received and is recognized as income on a yearly basis at each policy anniversary date over the period of the insurance contract.

Gross premium includes the Group's share of coinsurance policy premiums.

Net underwriting income is determined net after making provisions for unearned premium reserves, claim expense, acquisition expense, and liability adequacy test. The methods used to determine these provisions are as follows:

Unearned Premiums

SFAS 36 (Revised 2010), "Accounting for Life Insurance Contract" governs insurance liabilities for insurance contract with a term of more than one year is measured by using one of the following:

Present value of estimated payment of all benefits promised including all options available plus present value of all expenses incurred and considering the future receipt of premium.

In accordance with SFAS 62, "Insurance Contract", the reinsurance assets of unearned premium reserve are separately presented as reinsurance assets.

Unearned premium reserve is calculated based on the method considered to be more relevant and reliable which is the daily individual method. The daily individual method calculates the unearned premium reserve proportionally based on the amount of the protection given during the period of contract or risk for each individual contract.

Changes in unearned premium reserves and reinsurance assets of unearned premium reserve are recognized in profit or loss in the year when the changes occur.

Beban Klaim

Beban klaim dicatat pada saat terjadinya kerugian. Beban klaim meliputi klaim yang telah disetujui, estimasi klaim yang masih dalam proses dan estimasi klaim yang terjadi namun belum dilaporkan *("IBNR")*. Dalam laporan posisi keuangan, estimasi klaim yang masih dalam proses dan *IBNR* disajikan dalam akun estimasi klaim.

Sesuai dengan PSAK 62, "Kontrak Asuransi", estimasi pemulihan klaim reasuransi dicatat secara terpisah dalam akun aset reasuransi. Selanjutnya, pengakuan estimasi klaim juga memasukkan komponen estimasi biaya penanganan klaim dan marjin atas kesalahan pengukuran. Pengakuan komponen tersebut mencerminkan pengukuran yang lebih relevan dan handal.

Perubahan jumlah estimasi klaim, sebagai akibat proses penelahaan lebih lanjut dan perbedaaan antara jumlah estimasi klaim dengan klaim yang dibayarkan, diakui dalam laba rugi pada tahun terjadinya perubahan.

Penerimaan dari hak subrogasi dan pendapatan residu dicatat sebagai pengurang beban klaim pada saat jumlahnya telah diketahui dengan pasti.

Beban Akuisisi

Beban akuisisi polis, seperti komisi, ditangguhkan dan diamortisasi dengan menggunakan metode yang konsisten dengan metode yang digunakan untuk amortisasi premi yang belum merupakan pendapatan.

Tes Kecukupan Liabilitas

Pada setiap akhir periode pelaporan, Kelompok Usaha menilai apakah premi yang belum merupakan pendapatan dan estimasi klaim yang diakui dalam laporan posisi keuangan konsolidasi telah mencukupi, dengan membandingkan nilai tercatat tersebut dengan estimasi arus kas masa depan sesuai dengan kontrak asuransi.

Jika perbandingan tersebut menunjukkan bahwa nilai tercatat atas liabilitas asuransi (dikurangi dengan biaya akuisisi tangguhan dan asset tak berwujud terkait) lebih rendah dibandingkan dengan estimasi nilai kini atas arus kas masa depan, maka kekurangan tersebut diakui dalam laba rugi.

Reasuransi

Beban premi reasuransi dicatat sebagai pengurang dari pendapatan premi bruto. Apabila reasuradur gagal memenuhi kewajibannya kepada Kelompok Usaha, Kelompok Usaha tetap memiliki kewajiban kepada pemegang polis atas kerugian yang telah direasuransikan.

Claims Expense

Claims expense are recognized as insured loss as incurred. Claims expense include claims approved, estimated for claims reported but not yet approved and estimated of incurred-but-not-reported ("IBNR") claims. In the consolidated statement of financial position, the estimated claim for claims reported but not yet approved and IBNR claims are presented under estimated claim account.

In accordance with SFAS 62, "Insurance Contract", estimated reinsurance claim recoveries are presented separately as reinsurance asset account. Further, the recognition of estimated claim also included an estimate of claim, handling expenses and margin for adverse deviation. The recognition of those components reflect more relevant and reliable measurement.

Changes in the amount of estimated claims as a result of further review and differences between estimated claim and claims paid, are recognized in profit or loss in the year when the changes occur.

Recoveries under subrogation right and salvage are recorded as a reduction of claims expense when the amount can be determined.

Acquisition Cost

Policy acquisition costs, such as commissions are deferred and amortized using an amortization method which is consistent with the method used to amortize the unearned premium reserve.

Liability Adequacy Test

At end of each reporting period, the Group evaluates whether the unearned premium reserves and estimated claim as recognized in the consolidated statement of financial position have been adequately recognized by comparing the carrying amount with the estimated future cash outflows in accordance with the insurance contracts.

If the valuation indicates that the carrying value of insurance liabilities (net of deferred acquisition costs and relevant intangible assets) is lower compared to the estimated present value of future cash outflows, then such deficiency is recognized in the profit or loss.

Reinsurance

Reinsurance premium cost is recorded as a reduction of gross premium income. The Group remains liable to the policy holders for reinsured losses in the event the reinsurers are unable to meet their obligations.

ii. Sewa

Sesuai dengan ketentuan dalam PSAK 73, Sewa merupakan suatu perjanjian yang mana lessor memberikan kepada lessee hak untuk menggunakan aset selama periode waktu yang disepakati. Sebagai imbalannya, lessee melakukan pembayaran atau serangkaian pembayaran kepada *lessor*.

Sewa diklasifikasikan sebagai sewa pembiayaan jika sewa tersebut mengalihkan secara substansial semua risiko dan manfaat yang terkait dengan insidental kepemilikan aset kepada *lessee*. Sewa lainnya yang tidak memenuhi kriteria tersebut diklasifikasikan sebagai sewa operasi.

Sebagai *Lessor*

Pendapatan sewa dari sewa operasi diakui sebagai pendapatan dengan dasar garis lurus selama masa sewa.

Sebagai *Lessee*

Pada insepsi kontrak, Kelompok Usaha menilai apakah kontrak adalah, atau mengandung, sewa. Suatu kontrak adalah atau mengandung sewa jika kontrak tersebut memberikan hak untuk mengendalikan penggunaan aset yang identifikasian selama suatu jangka waktu waktu untuk dipertukarkan dengan imbalan.

Untuk menilai apakah kontrak memberikan hak untuk mengendalikan penggunaan aset yang identifikasian, Kelompok Usaha harus menilai apakah:

- Penyewa memiliki hak untuk mendapatkan secara substansial seluruh manfaat ekonomik dari penggunaan aset identifikasian selama periode penggunaan; dan
- Penyewa memiliki hak untuk mengarahkan penggunaan aset identifikasian. Kelompok Usaha memiliki hak ini ketika Kelompok Usaha memiliki hak pengambilan keputusan yang paling relevan untuk mengubah cara dan tujuan penggunaan aset telah ditentukan sebelumnya:
    1. Penyewa memiliki hak untuk mengoperasikan aset identifikasian;
    2. Penyewa telah mendesain aset identifikasian dengan cara yang telah ditentukan sebelumnya bagaimana dan untuk tujuan apa aset itu akan digunakan.

ii. Leases

In accordance with the provision of SFAS 73, A lease is an agreement whereby the lessor conveys to the lessee in return for a payment or series of payments the right to use an asset for an agreed period of time.

Leases are classified as finance leases whenever the terms of the lease transfer substantially all the risks and rewards incidental to ownership of the assets to the lessee. All other leases are classified as operating leases.

As Lessor

Rental income from operating leases is recognized on a straight-line basis over the term of the relevant lease.

As Lessee

At the inception of a contract, the Group assesses whether the contract is, or contains, a lease. A contract is or contains a lease if the contract conveys the right to control the use of an identified assets for a period of time in exchange for consideration.

To assess whether a contract conveys the right to control the use of an identified asset, the Group shall assesses whether:

- *The lessee has the right to obtain substantially all the economic benefits from use of the identified asset throughout the period of use; and*
- *The lessee has the right to direct the use of the identified asset. The Group has this right when it has the decisionmaking rights that are the most relevant to changing how and for what purpose the asset is used are predetermined:*
    1. *The lessee has the right to operate the identified asset;*
    2. *The lessee has designed the identified asset in a way that predetermined how and for what purpose it will be used.*

Pada insepsi atau penilaian kembali kontrak yang berisi komponen sewa, Kelompok Usaha mengalokasikan imbalan dalam kontrak untuk setiap komponen sewa atas dasar harga tersendiri relative dan harga tersendiri agregat dari komponen nonsewa. Akan tetapi, untuk sewa perbaikan di mana Kelompok Usaha adalah penyewa, Kelompok Usaha telah memilih untuk tidak memisahkan komponen nonsewa dan mencatat komponen sewa dan nonsewa sebagai komponen sewa tunggal.

Pada saat permulaan sewa, penyewa mengakui aset hak-guna dan liabilitas sewa. Aset hak-guna awalnya diukur pada harga perolehan, yang terdiri dari jumlah awal liabilitas sewa yang disesuaikan dengan pembayaran sewa yang dilakukan pada atau sebelum tanggal permulaan, ditambah biaya langsung awal yang timbul dan estimasi biaya untuk membongkar dan memindahkan aset pendasar atau merestorasi aset pendasar ke kondisi yang disyaratkan oleh syarat dan ketentuan sewa, dikurangi insentif sewa yang diterima.

Setelah tanggal permulaan, penyewa mengukur aset hak-guna dengan menggunakan model biaya yang berkaitan aset tetap sesuai PSAK 16.

Berdasarkan model biaya, aset hak-guna diukur pada biaya perolehan dikurangi akumulasi penyusutan dan akumulasi penurunan nilai. Jika sewa mengalihkan kepemilikan aset pendasar kepada Kelompok Usaha pada akhir masa sewa atau jika biaya perolehan aset hak-guna mencerminkan bahwa penyewa akan mengeksekusi opsi beli, Kelompok Usaha mendepresiasi hak-guna sejak tanggal permulaan hingga akhir umur manfaat aset pendasar. Jika tidak, Kelompok Usaha mendepresiasi aset hak-guna dari tanggal permulaan hingga tanggal yang lebih awal antara akhir umur manfaat aset hakguna atau akhir masa sewa.

Liabilitas sewa pada awalnya diukur pada nilai kini dari pembayaran sewa yang terutang selama masa sewa, didiskontokan pada suku bunga implisit dalam sewa jika hal itu dapat segera ditentukan. Jika suku bunga implisit tersebut tidak dapat segera ditentukan, Kelompok Usaha menggunakan suku bunga pinjaman inkremental.

Pembayaran sewa yang termasuk dalam pengukuran liabilitas sewa terdiri dari:

- pembayaran tetap, termasuk pembayaran tetap secara-substansi dikurangi piutang insentif sewa;
- pembayaran sewa variabel yang bergantung pada indeks atau suku bunga, awalnya diukur menggunakan indeks atau suku bunga pada tanggal permulaan;
- jumlah yang diperkirakan akan dibayarkan oleh Kelompok Usaha dalam jaminan nilai residual;
- harga eksekusi opsi beli yang cukup pasti Kelompok Usaha akan mengeksekusi; dan
- pembayaran penalti untuk penghentian sewa lebih awal kecuali kelompok Usaha cukup pasti untuk tidak menghentikan kontrak lebih awal.

At the inception or on reassessment of a contract that contains a lease component, the Group allocates the consideration in the contract to each lease component on the basis of their relative stand-alone prices and the aggregate stand-alone price of the nonlease components. However, for the leases of improvements in which the Group is a lessee, the Group has elected not to separate non-lease components and account for the lease and non-lease components as a single lease component.

Upon lease commencement a lessee recognizes a right-of-use asset and a lease liability. The right-of-use asset is initially measured at cost, which comprises the initial amount of the lease liability adjusted for any lease payment made at or before the commencement date, plus any initial direct cost incurred and an estimate of costs to dismantle and remove the underlying asset or to restore the underlying asset to the condition required by the terms and conditions of the lease, less any lease incentives received.

After lease commencement, a lessee measures the right-of-use asset using a cost model that relates to Property, Plant and Equipment under SFAS 16.

Under the cost model, a right-of-use asset is measured at cost less accumulated depreciation and accumulated impairment. If the lease transfers ownership of the underlying assets to the Group at the end of the lease period or if the acquisition cost of the right-of-use asset reflects that the lessee will make a purchase option, the Group depreciates the right-of-use asset from the commencement date until the end of the useful life of the asset underlying assets. If not, the Group depreciates the right-of-use assets from the commencement date to the earlier of the end of the useful life of the right-of-use asset or the end of the lease term.

The lease liability is initially measured at the present value of the lease payments payable over the lease term, discounted at the rate implicit in the lease if that can be readily determined. If that rate cannot be readily determined, the Group uses its incremental borrowing rate.

Lease payments included in the measurement of the lease liability comprise the following:

- *fixed payments, including in-substance fixed payments less any lease incentive receivable;*
- *variable lease payments that depend on an index or a rate, initially measured using the index or rate as at the commencement date;*
- *amounts expected to be payable by the Group under a residual value guarantee;*
- *the exercise price under a purchase option that the Group is reasonably certain to exercise; and*
- *penalties payment for early termination of a lease unless the Group is reasonably certain not to terminate early.*

Pembayaran sewa variabel yang tidak termasuk dalam pengukuran liabilitas sewa diakui dalam laporan laba rugi pada periode terjadinya peristiwa atau kondisi yang memicu terjadinya pembayaran, kecuali biaya tersebut dimasukkan dalam nilai tercatat aset lain menurut pernyataan lain.

Liabilitas sewa selanjutnya diukur kembali untuk mencerminkan perubahan dalam:

- masa sewa (menggunakan tingkat diskonto yang direvisi);
- penilaian opsi beli (menggunakan tingkat diskonto yang direvisi);
- pembayaran sewa masa depan sebagai akibat dari perubahan indeks atau suku bunga yang digunakan untuk menentukan pembayaran tersebut (menggunakan tingkat diskonto yang tidak berubah).

Modifikasi sewa

Modifikasi sewa juga dapat meminta pengukuran kembali liabilitas sewa kecuali jika diperlakukan sebagai sewa terpisah.

Penyewa mencatat modifikasi sewa sebagai sewa terpisah jika keduanya:

- modifikasi meningkatkan ruang lingkup sewa dengan menambahkan hak untuk menggunakan satu atau lebih aset pendasar; dan
- imbalan sewa meningkat sebesar jumlah yang setara dengan harga tersendiri untuk peningkatan ruang lingkup dan penyesuaian yang tepat terhadap harga tersendiri tersebut untuk mencerminkan kondisi kontrak tertentu

Untuk modifikasi sewa yang tidak dicatat sebagai sewa terpisah, pada tanggal efektif modifikasi sewa, penyewa:

- mengukur kembali dan mengalokasikan imbalan dalam kontrak modifikasian;
- menentukan masa sewa dari sewa modifikasian;
- mengukur kembali liabilitas sewa dengan mendiskontokan pembayaran sewa yang direvisi menggunakan tingkat diskonto revisian atas dasar sisa masa sewa dan sisa pembayaran sewa dengan penyesuaian yang sesuai dengan aset hak-guna. Tingkat diskonto revisian ditentukan sebagai suku bunga pinjaman inkremental penyewa pada tanggal efektif modifikasi;
- menurunkan nilai tercatat aset hak-guna untuk mencerminkan penghentian parsial atau penuh dari sewa untuk modifikasi sewa yang menurunkan ruang lingkup sewa. Penyewa mengakui dalam laba rugi setiap keuntungan atau kerugian yang terkait dengan penghentian parsial atau penuh sewa tersebut; dan
- membuat penyesuaian terkait dengan aset hak-guna untuk semua modifikasi sewa lainnya.

Variable lease payments that are not included in the measurement of the lease liability are recognized in profit or loss in the period in which the event or condition that triggers payment occurs, unless the costs are included in the carrying amount of another asset under another standard.

The lease liability is subsequently remeasured to reflect changes in:

- *the lease term (using a revised discount rate);*
- *the assessment of a purchase option (using a revised discount rate);*
- *future lease payments resulting from a change in an index or a rate used to determine those payments (using an unchanged discount rate).*

Lease modifications

Lease modifications may also prompt remeasurement of the lease liability unless they are to be treated as separate leases.

The lessee accounts for a lease modification as a separate lease if both:

- *the modification increases the scope of the lease by adding the right to use one or more underlying assets; and*
- *the consideration for the lease increases by an amount commensurate with the stand-alone price for the increase in scope and any appropriate adjustments to that stand-alone price to reflect the circumstances of the particular contract.*

For a lease modification that is not accounted for as a separate lease, at the effective date of the lease modification, the lessee:

- *remeasure and allocate the consideration in the modified contract;*
- *determine the lease term of the modified lease;*
- *remeasure the lease liability by discounting the revised lease payments using a revised discount rate on the basis of the remaining lease term and the remaining lease payment with a corresponding adjustment to the rightof- use assets. The revised discount rate is determined as the lessee's incremental borrowing rate at the effective date of the modification;*
- *decrease the carrying amount of the right-of-use asset to reflect the partial or full termination of the lease for lease modifications that decrease the scope of the lease. The lessee recognizes in profit or loss any gain or loss relating to the partial or full termination of the lease; and*
- *make a corresponding adjustment to the right-of-use asset for all other lease modifications.*

jj. Liabilitas Imbalan Pasca Kerja

Program pensiun iuran pasti

BMNCI, Entitas anak, menyelenggarakan program pensiun iuran pasti untuk seluruh karyawan tetapnya. Iuran yang ditanggung BMNCI diakui sebagai beban pada laba rugi.

Imbalan pasca kerja imbalan pasti

Kelompok Usaha menghitung imbalan pasca kerja imbalan pasti untuk karyawan sesuai dengan Undang-Undang Ketenagakerjaan No. 13/2003. Tidak terdapat pendanaan yang disisihkan oleh Entitas anak sehubungan dengan imbalan pasca kerja ini.

Sesuai ketentuan dalam PSAK 48, Imbalan pasca-kerja yang dicatat sebagai imbalan manfaat pasti ditentukan dengan menggunakan metode *Projected Unit Credit* dengan penilaian aktuaria yang dilakukan setiap akhir periode pelaporan. Pengukuran kembali, yang terdiri keuntungan dan kerugian aktuaria, dampak dari perubahan plafon aset (jika ada) dan pengembalian aset program (tidak termasuk bunga), tercermin langsung dalam laporan posisi keuangan konsolidasian dengan beban atau kredit yang diakui dalam pendapatan komprehensif lain pada periode terjadinya.

Pengukuran kembali yang diakui dalam pendapatan komprehensif lain tercermin sebagai bagian terpisah pada penghasilan komprehensif lain dalam ekuitas dan tidak akan direklasifikasi ke laporan laba rugi. Biaya jasa lalu diakui dalam laporan laba rugi pada periode amandemen program. Bunga bersih dihitung dengan menggunakan tarif diskonto pada awal periode dengan liabilitas atau aset imbalan pasti. Biaya imbalan pasti dikategorikan sebagai berikut: (i) biaya jasa (termasuk biaya jasa saat ini, biaya jasa lalu, serta keuntungan dan kerugian kurtailmen dan penyelesaian); (ii) beban bunga bersih atau pendapatan; dan (iii) pengukuran kembali.

Kelompok Usaha menyajikan dua komponen awal biaya imbalan pasti di laporan laba rugi. Keuntungan dan kerugian kurtailmen dicatat sebagai biaya jasa lalu.

Liabilitas imbalan pensiun yang diakui pada laporan posisi keuangan konsolidasian merupakan defisit aktual dalam program imbalan pasti Kelompok Usaha.

Liabilitas untuk pesangon diakui pada lebih awal ketika Entitas tidak dapat lagi menarik tawaran imbalan tersebut dan ketika Entitas mengakui biaya restrukturisasi terkait.

jj. Post-Employment Benefits Obligation

Defined contribution pension plan

BMNCI, a subsidiary, established a defined contributory plan covering all of its permanent employees. Contributions funded by BMNCI were charged to profit or loss.

Defined post-employment benefits

The Group calculates defined post-employment benefits to their employees in accordance with Labor Law No.13/2003. No funding has been made to this defined benefit plan.

In accordance with the provision of SFAS 48, Post-employment benefits accounted for as defined benefit plan are determined using the Projected Unit Credit Method with actuarial valuations being carried out at the end of each annual reporting period. Remeasurement, comprising actuarial gains and losses the effect of the changes to the asset ceiling (if applicable) and the return on plan assets (excluding interest), is reflected immediately in the consolidated statement of financial position with a charge or credit recognized in other comprehensive income in the period in which they occur.

Remeasurement recognized in other comprehensive income is reflected as a separate item under other comprehensive income in equity and will not be reclassified to profit or loss. Past service cost is recognized in profit or loss in the period of a plan amendment. Net interest is calculated by applying the discount rate at the beginning of the period to the net defined benefit liability or asset. Defined benefit costs are categorized as follows: (i) service cost (including current service cost, past service cost, as well as gains and losses on curtailments and settlements); (ii) net interest expense or income; and (iii) remeasurement.

The Group presents the first two components of defined benefit cost in profit or loss. Curtailment gains and losses are accounted for as past service costs.

The retirement benefit obligation recognised in the consolidated statement of financial position represents the actual deficit in the Group's defined benefit plans.

A liability for a termination benefit is recognised at the earlier of when the entity can no longer withdraw the offer of the termination benefit and when the entity recognises any related restructuring costs.

Imbalan kerja jangka panjang lainnya

BMNCI memberikan penghargaan masa kerja kepada karyawan yang memenuhi persyaratan.

Perhitungan imbalan kerja jangka panjang lainnya ditentukan dengan menggunakan metode *Projected Unit Credit*. Jumlah diakui sebagai provisi untuk imbalan kerja jangka panjang lainnya di laporan posisi keuangan konsolidasian adalah nilai kini liabilitas imbalan pasti.

Other long-term benefits

BMNCI also provides long service award for all qualified employees.

The cost of providing other long-term benefits is determined using the Projected Unit Credit Method. The provision for long-term employee benefits recognized in the consolidated statement of financial position represents the present value of the defined benefits obligation.

kk. Pajak Penghasilan

Sesuai ketentuan dalam PSAK 46, Pajak saat terutang berdasarkan laba kena pajak untuk suatu tahun. Laba kena pajak berbeda dari laba sebelum pajak seperti yang dilaporkan dalam laporan laba rugi dan penghasilan komprehensif lain karena pos pendapatan atau beban yang dikenakan pajak atau dikurangkan pada tahun berbeda dan pos-pos yang tidak pernah dikenakan pajak atau tidak dapat dikurangkan.

Beban pajak kini ditentukan berdasarkan laba kena pajak dalam periode yang bersangkutan yang dihitung berdasarkan tarif pajak yang berlaku.

Pajak tangguhan diakui atas perbedaan temporer antara jumlah tercatat aset dan liabilitas dalam laporan keuangan konsolidasian dengan dasar pengenaan pajak yang digunakan dalam perhitungan laba kena pajak. Liabilitas pajak tangguhan umumnya diakui untuk seluruh perbedaan temporer kena pajak. Aset pajak tangguhan umumnya diakui untuk seluruh perbedaan temporer yang dapat dikurangkan sepanjang kemungkinan besar bahwa laba kena pajak akan tersedia sehingga perbedaan temporer dapat dimanfaatkan. Aset dan liabilitas pajak tangguhan tidak diakui jika perbedaan temporer timbul dari pengakuan awal (bukan kombinasi bisnis) dari aset dan liabilitas suatu transaksi yang tidak mempengaruhi laba kena pajak atau laba akuntansi. Selain itu, liabilitas pajak tangguhan tidak diakui jika perbedaan temporer timbul dari pengakuan awal *goodwill*.

Aset dan liabilitas pajak tangguhan diukur dengan menggunakan tarif pajak yang diekspektasikan berlaku dalam periode ketika liabilitas diselesaikan atau aset dipulihkan dengan tarif pajak (dan peraturan pajak) yang telah berlaku atau secara substantif telah berlaku pada akhir periode pelaporan.

Pengukuran aset dan liabilitas pajak tangguhan mencerminkan konsekuensi pajak yang sesuai dengan cara Kelompok Usaha ekspektasikan, pada akhir periode pelaporan, untuk memulihkan atau menyelesaikan jumlah tecatat aset dan liabilitasnya.

kk. Income Tax

In accordance with the provision of SFAS 46, The tax currently payable is based on taxable profit for the year. Taxable profit differs from profit before tax as reported in the consolidated statement of profit or loss and other comprehensive income because of items of income or expense that are taxable or deductible in other years and items that are never taxable or deductible.

Current tax expense is determined based on the taxable income for the year computed using prevailing tax rates.

Deferred tax is recognized on temporary differences between the carrying amounts of assets and liabilities in the consolidated financial statements and the corresponding tax bases used in the computation of taxable profit. Deferred tax liabilities are generally recognized for all taxable temporary differences. Deferred tax assets are generally recognized for all deductible temporary differences to the extent that is probable that taxable profits will be available against which those deductible temporary differences can be utilized. Such deferred tax assets and liabilities are not recognized if the temporary differences arises from the initial recognition (other than in a business combination) of assets and liabilities in a transaction that affects neither the taxable profit nor the accounting profit. In addition, deferred tax liabilities are not recognized if the temporary differences arises from the initial recognition of goodwill.

Deferred tax assets and liabilities are measured at the tax rates that are expected to apply to the period in which the liability is settled or the asset realized, based on the tax rates (and tax laws) that have been enacted, or substantively enacted, by the end of the reporting period.

The measurement of deferred tax assets and liabilities reflects the consequences that would follow from the manner in which the Group expects, at the end of the reporting period, to recover or settle the carrying amount of their assets and liabilities.

Jumlah tercatat aset pajak tangguhan dikaji ulang pada akhir periode pelaporan dan dikurangi jumlah tercatatnya jika kemungkinan besar laba kena pajak tidak lagi tersedia dalam jumlah yang memadai untuk mengkompensasikan sebagian atau seluruh aset pajak tangguhan tersebut.

Pajak kini dan pajak tangguhan diakui sebagai beban atau penghasilan dalam laba atau rugi, kecuali sepanjang pajak penghasilan yang berasal dari transaksi atau kejadian yang diakui, diluar laba atau rugi (baik dalam pendapatan komprehensif lain maupun secara langsung di ekuitas), dalam hal tersebut pajak juga diakui di luar laba atau rugi atau yang timbul dari akuntansi awal atau kombinasi bisnis. Dalam kasus kombinasi bisnis, pengaruh pajak termasuk dalam akuntansi kombinasi bisnis.

Aset dan liabilitas pajak tangguhan saling hapus ketika Entitas memiliki hak yang dapat dipaksakan secara hukum untuk melakukan saling hapus aset pajak kini terhadap liabilitas pajak kini dan ketika aset pajak tangguhan dan liabilitas pajak tangguhan terkait dengan pajak penghasilan yang dikenakan oleh otoritas perpajakan yang sama atas entitas kena pajak yang sama atau Entitas kena pajak yang berbeda yang memiliki intensi untuk memulihkan aset dan liabilitas pajak kini dengan dasar neto, atau merealisasikan aset dan menyelesaikan liabilitas secara bersamaan, pada setiap periode masa depan dimana jumlah signifikan atas aset atau liabilitas pajak tangguhan diharapkan untuk diselesaikan atau dipulihkan.

The carrying amount of deferred tax asset is reviewed at the end of each reporting period and reduced to the extent that it is no longer probable that sufficient taxable profits will be available to allow all or part of the asset to be recovered.

Current and deferred tax are recognized as an expense or income in profit or loss, except when they relate to items that are recognized outside of profit or loss (whether in other comprehensive income or directly in equity), in which case the tax is also recognized outside of profit or loss or loss, or where they arise from the initial accounting for a business combination. In the case of a business combination, the tax effect is included in the accounting for the business combination.

Deferred tax assets and liabilities are offset when there is legally enforceable right to set off current tax assets against current tax liabilities and when they relate to income taxes levied by the same taxation authority on either the same taxable entity or different taxable entities when there is an intention to settle its current tax assets and current tax liabilities on a net basis, or to realize the assets and settle the liabilities simultaneously, in each future period in which significant amounts of deferred tax liabilities or assets are expected to be settled or recovered.

ll. Provisi

Sesuai ketentuan dalam PSAK 57, provisi diakui ketika Kelompok Usaha memiliki kewajiban kini (baik bersifat hukum maupun konstruktif) sebagai akibat peristiwa masa lalu, kemungkinan besar Kelompok Usaha diharuskan menyelesaikan kewajiban dan estimasi andal mengenai jumlah kewajiban tersebut dapat dibuat.

Jumlah yang diakui sebagai provisi merupakan estimasi terbaik dari pertimbangan yang diperlukan untuk menyelesaikan kewajiban kini pada akhir periode pelaporan, dengan mempertimbangkan risiko dan ketidakpastian yang meliputi kewajibannya. Apabila suatu provisi diukur menggunakan arus kas yang diperkirakan untuk menyelesaikan kewajiban kini, maka nilai tercatatnya adalah nilai kini dari arus kas.

Ketika beberapa atau seluruh manfaat ekonomi untuk penyelesaian provisi yang diharapkan dapat dipulihkan dari pihak ketiga, piutang diakui sebagai aset apabila terdapat kepastian bahwa penggantian akan diterima dan jumlah piutang dapat diukur secara andal.

ll. Provision

In accordance with the provision of SFAS 57, Provisions are recognized when the Group has a present obligation (legal or constructive) as a result of a past event, it is probable that the Group will be required to settle the obligation, and a reliable estimate can be made of the amount of the obligation.

The amount recognized as a provision is the best estimate of the consideration required to settle the present obligation at the end of the reporting period, taking into account the risks and uncertainties surrounding the obligation. Where a provision is measured using the cash flows estimated to settle the present obligation, its carrying amount is the present value of those cash flows.

When some or all of the economic benefits required to settle a provision are expected to be recovered from a third party, a receivable is recognized as an asset if it is virtually certain that reimbursement will be received and the amount of the receivable can be measured reliably.

mm. Pengaturan Pembayaran Berbasis Saham

Sesuai ketentuan dalam PSAK 53, Pembayaran berbasis saham yang diselesaikan dengan instrumen ekuitas kepada karyawan dan pihak lain yang memberikan jasa serupa yang diukur pada nilai wajar instrumen ekuitas pada tanggal pemberian kompensasi.

Nilai wajar yang ditentukan pada tanggal pemberian dari pembayaran berbasis saham yang diselesaikan dengan instrumen ekuitas dibebankan secara garis lurus sepanjang periode vesting, berdasarkan estimasi Entitas dari instrumen ekuitas yang pada akhirnya *vest*, dengan peningkatan yang sesuai ekuitas. Pada setiap akhir periode pelaporan, Entitas merevisi estimasi jumlah instrumen ekuitas yang diekspektasi akan *vest* dan dampaknya, jika ada, diakui dalam laba rugi sehingga biaya kumulatif mencerminkan estimasi yang direvisi, dengan penyesuaian yang terkait dengan cadangan ekuitas-menetap imbalan kerja.

mm. Share-based Payment Arrangements

In accordance with the provision of SFAS 53, Equity-settled share-based payments to employees and others providing similar services are measured at the fair value of the equity instruments at the grant date.

The fair value determined at the grant date of the equity-settled share-based payments is expensed on a straight-line basis over the vesting period, based on the Entity's estimate of equity instruments that will eventually vest, with a corresponding increase in equity. At the end of each reporting period, the Entity revises its estimate of the number of equity instruments expected to vest and the impact, if any, is recognised in profit or loss such that the cumulative expense reflects the revised estimate, with a corresponding adjustment to the equity-settled employee benefits reserve.

nn. Efek yang Dijual dengan Janji Dibeli Kembali

Efek yang dijual dengan janji dibeli kembali (repo) diklasifikasikan dalam kategori liabililtas keuangan diukur pada biaya perolehan yang diamortisasi.

Efek-efek yang dijual dengan janji dibeli kembali (repo) disajikan sebagai liabilitas sebesar harga pembelian kembali yang disepakati dikurangi selisih antara harga jual dan harga pembelian kembali yang disepakati. Selisih antara harga jual dan harga pembelian kembali yang disepakati tersebut diamortisasi dengan menggunakan metode suku bunga efektif sebagai beban bunga selama jangka waktu sejak efek-efek tersebut dijual hingga saat dibeli kembali.

Pengakuan, pengukuran awal, pengukuran setelah pengakuan awal, reklasifikasi, penentuan nilai wajar dan penghentian pengakuan efek yang dijual dengan janji dibeli kembali (PSAK 50).

nn. Securities Sold with Agreements to Repurchase

Securities sold with agreements to repurchase (repo) are classified as financial liabilities at amortized costs.

Securities sold under repurchase agreements (repo) are presented as liabilities and stated at the agreed repurchase price less the difference between the selling price and agreed repurchase price. The difference between the selling price and agreed repurchase price is amortized using effective interest method as interest expense over the year commencing from the selling date to the repurchase date.

Recognition, initial measurement, subsequent measurement, reclassification, fair value and derecognition of securities sold with agreements to repurchase (SFAS 50).

oo. Laba per Saham

Sesuai ketentuan dalam PSAK 56, Laba per saham dasar dihitung dengan membagi laba bersih yang dapat diatribusikan kepada pemilik Entitas induk dengan jumlah rata-rata tertimbang saham yang beredar pada tahun yang bersangkutan.

Laba per saham dilusian dihitung dengan membagi laba bersih yang diatribusikan kepada pemilik Entitas induk dengan jumlah rata-rata tertimbang saham biasa yang telah disesuaikan dengan dampak dari semua efek berpotensi saham biasa yang dilutif.

oo. Earnings per Share

In accordance with the provision of SFAS 56, Basic searnings per share is computed by dividing net income attributable to owners of the Entity by the weighted average number of shares outstanding during the year.

Diluted earnings per share is computed by dividing net income attributable to the owners of the Entity by the weighted average number of shares outstanding as adjusted for the effects of all dilutive potential ordinary shares.

4. PERTIMBANGAN, ESTIMASI DAN ASUMSI AKUNTANSI YANG SIGNIFIKAN

Pertimbangan, Estimasi dan Asumsi

Penyusunan laporan keuangan konsolidasian mengharuskan manajemen Kelompok Usaha untuk membuat pertimbangan, estimasi dan asumsi yang mempengaruhi jumlah yang dilaporkan dari pendapatan, beban, aset dan liabilitas, dan pengungkapan atas liabilitas kontijensi, pada akhir periode pelaporan. Ketidakpastian mengenai pertimbangan, estimasi dan asumsi tersebut dapat mengakibatkan penyesuaian material terhadap nilai tercatat pada set dan liabilitas dalam periode pelaporan berikutnya.

Asumsi utama masa depan dan sumber utama estimasi ketidakpastian lain pada tanggal pelaporan yang memiliki risiko signifikan bagi penyesuaian yang material terhadap nilai tercatat aset dan liabilitas untuk periode berikutnya diungkapkan dibawah ini.

Kelompok Usaha mendasarkan estimasi dan asumsi pada parameter yang tersedia pada saat laporan keuangan konsolidasian disusun. Asumsi dan situasi mengenai perkembangan masa depan mungkin berubah akibat perubahan pasar atau situasi diluar kendali Kelompok Usaha. Perubahan tersebut dicerminkan dalam asumsi terkait pada saat terjadinya.

Pertimbangan, estimasi dan asumsi berikut ini dibuat oleh manajemen dalam rangka penerapan kebijakan akuntansi Kelompok Usaha yang memiliki pengaruh paling signifikan atas jumlah yang diakui dalam laporan keuangan konsolidasian:

Alokasi Harga Pembelian dan Penurunan Nilai *Goodwill*

Goodwill harus dilakukan uji penurunan nilai setiap tahun dan bilamana ada indikasi bahwa *goodwill* tersebut mungkin menurun nilainya. Manajemen menggunakan pertimbangan dalam mengestimasi nilai yang dapat dipulihkan dan dapat menyebabkan beban penurunan nilai masa depan dalam PSAK No. 48 (Revisi 2013), "Penurunan Nilai Aset".

Menentukan Mata Uang Fungsional

Mata uang fungsional adalah mata uang dari lingkungan ekonomi utama dimana Kelompok Usaha beroperasi. Manajemen mempertimbangkan mata uang yang paling mempengaruhi pendapatan dan harga pokok penjualan dan indikator lainnya dalam menentukan mata uang yang paling sesuai mewakili dampak ekonomi yang mendasari transaksi, peristiwa dan kondisi.

Menentukan Klasifikasi Aset Keuangan dan Liabilitas Keuangan

Kelompok Usaha menetapkan klasifikasi atas aset dan liabilitas tertentu sebagai aset keuangan dan liabilitas keuangan dengan mempertimbangkan definisi yang ditetapkan PSAK No. 71 dipenuhi. Dengan demikian, aset keuangan dan liabilitas keuangan diakui sesuai dengan kebijakan akuntansi Kelompok Usaha.

4. SIGNIFICANT ACCOUNTING JUDGEMENTS, ESTIMATES AND ASSUMPTIONS

Judgements, Estimates and Assumptions

The preparation of consolidated financial statements requires management of the Group to make judgements, estimates and assumptions that affect the reported amounts of revenues, expenses, assets and liabilities and disclosure of contingent liabilities, at the end of the reporting period. Uncertainty about the judgment, estimates and assumptions could result in material adjustments to the carrying value of assets and liabilities in future period.

The key assumptions of the future and the other key source of uncertainty in estimation at the reporting date that have a significant risk of material adjustment to the carrying amounts of assets and liabilities for the future period described below.

The Group bases its estimates and assumptions on the parameters available at the time the consolidated financial statements are prepared. Assumptions and situation concerning the future development may change due to market changes or circumstances beyond the control of the Group. The changes are reflected in the related assumptions as incurred.

The following judgments, estimates and assumptions made by management in implementing accounting policies of the Group has the most significant effect on the amount recognized in the consolidated financial statements:

Purchase Price Allocation and Goodwill Impairment

Goodwill is subject to annual impairment test and whenever there is an indication that such goodwill may be impaired. Management uses its judgment in estimating the recoverable value and may lead to future impairment charges under SFAS No. 48 (Revised 2013), "Impairment of Assets".

Determining of Functional Currency

The functional currency is the currency of the primary economic environment in which the Group operates. The management considers the currency that mainly influences the revenue and cost of sales and other indicators in determining the currency that most faithfully represents the economic effects of the underlying transactions, events and conditions.

Determining Classification of Financial Assets and Financial Liabilities

The Group determines classification of certain assets and liabilities as financial assets and financial liabilities by considering if the definitions set forth in SFAS No. 71 are met. Accordingly, financial assets and financial liabilities are recognized in accordance with the Group's accounting policies.

Menentukan Nilai Wajar dan Perhitungan Amortisasi Biaya Perolehan dari Instrumen Keuangan

Kelompok Usaha mencatat aset keuangan dan liabilitas keuangan tertentu pada nilai wajar dan pada biaya perolehan yang diamortisasi, yang mengharuskan penggunaan estimasi akuntansi. Sementara komponen signifikan atas pengukuran nilai wajar dan asumsi yang digunakan dalam perhitungan amortisasi biaya perolehan ditentukan menggunakan bukti obyektif dan diverifikasi, jumlah nilai wajar atau amortisasi dapat berbeda bila Kelompok Usaha menggunakan metodologi penilaian atau asumsi yang berbeda. Perubahan tersebut dapat mempengaruhi secara langsung laba atau rugi Kelompok Usaha.

Determining Fair Value and Calculation of Cost Amortization of Financial Instruments

The Group records certain financial assets and financial liabilities at fair value and at amortized cost, which requires the use of accounting estimates. While significant components of fair value measurement and assumptions used in the calculation of cost amortization is determined using verifiable and objective evidence, the amount of the fair value or amortized cost may differ if the Group uses different valuation methodologies or assumptions. These changes directly affect the Group's profit or loss.

Menentukan Jumlah Terpulihkan dari Aset Keuangan

Kelompok Usaha mengevaluasi akun tertentu yang diketahui bahwa pelanggan tertentu tidak dapat memenuhi liabilitas keuangannya. Dalam hal tersebut, Kelompok Usaha menggunakan pertimbangan berdasarkan fakta dan situasi yang tersedia, termasuk namun tidak terbatas pada, jangka waktu dan hubungan dengan pelanggan dan status kredit dari pelanggan berdasarkan catatan kredit dari pihak ketiga yang tersedia dan faktor pasar yang telah diketahui, untuk mencatat penyisihan spesifik atas pelanggan terhadap jumlah terutang guna mengurangi jumlah piutang yang diharapkan dapat diterima oleh Kelompok Usaha. Penyisihan spesifik ini dievaluasi kembali dan disesuaikan jika tambahan informasi yang diterima mempengaruhi jumlah penyisihan atas penurunan nilai piutang.

Determining Recoverable Amount of Financial Assets

The Group evaluates specific accounts where it has information that a particular customer cannot meet its financial liabilities. In this case, the Group uses judgment based on available facts and circumstances, including but not limited to, terms and relationships with customers and the credit status of customers based on available credit records from third parties and known market factors, to record specific allowance for the customer against the amount owed in order to reduce the amount of the receivables that the Group expects to collect. Specific allowance is re-evaluated and adjusted if additional information received affects the amount of allowance for impairment of receivables.

Menentukan Jumlah Terpulihkan dari Aset Non-Keuangan

Penyisihan penurunan nilai pasar dan keusangan persediaan diestimasi berdasarkan fakta dan situasi yang tersedia, termasuk namun tidak terbatas pada, kondisi fisik persediaan yang dimiliki, harga jual pasar, estimasi biaya penyelesaian dan estimasi biaya yang timbul untuk penjualan.

Determining Recoverable Amount of Non-Financial Assets

Provision for decline in market value and obsolescence of inventories is estimated based on available facts and circumstances, including but not limited to, the physical condition of inventory on hand, the selling price of the market, estimated costs of completion and the estimated costs incurred for the sale.

Provisi dievaluasi kembali dan disesuaikan jika tambahan informasi yang mempengaruhi jumlah yang diestimasi.

Provision re-evaluated and adjusted if additional information that affect the estimated amounts.

Jumlah pemulihan atas aset tetap, properti investasi dan aset Al-Ijarah didasarkan pada estimasi dan asumsi khususnya mengenai prospek pasar dan arus kas terkait dengan aset. Estimasi arus kas masa depan mencakup perkiraan mengenai pendapatan masa depan. Setiap perubahan dalam asumsi-asumsi ini mungkin memiliki dampak material terhadap pengukuran jumlah terpulihkan dan bisa mengakibatkan penyesuaian penyisihan penurunan nilai yang sudah dibukukan.

The recovery amounts of property, plant, equipment, investment properties an Al-Ijarah Assets are based on estimates and assumptions especially about market prospects and cash flows associated with the asset. Estimates of future cash flows include estimates of future revenues. Any changes in these assumptions may have a material impact on the measurement of recoverable amount and could result in adjustments to the allowance for impairment already booked.

Menentukan Metode Penyusutan dan Estimasi Masa Manfaat Aset Tetap, Properti Investasi dan aset Al - Ijarah

Kelompok Usaha mengestimasi masa manfaat ekonomis aset tetap dan properti investasi berdasarkan utilisasi dari aset yang diharapkan dan didukungdengan rencana dan strategi usaha dan perilaku pasar.

Determining Depreciation Method and Estimated Useful Lives of Property, Plant and Equipment, Investment Property and Al - Ijarah Assets

The Group estimates the useful lives of property, plant and equipment and investment property based on the expected utilization of assets and supported by plans and business strategy and market behavior.

Estimasi dari masa manfaat aset tetap dan properti investasi adalah berdasarkan penelaahan Kelompok Usaha terhadap praktek industri, evaluasi teknis internal dan pengalaman untuk aset yang setara.

Estimation of useful lives of property, plant and equipment and investment property are provided based on the Group's evaluation on industry practice, internal technical evaluation and experience for assets equivalent.

Estimasi masa manfaat ditelaah minimal setiap akhir tahun pelaporan dan diperbarui jika ekspektasi berbeda dari estimasi sebelumnya dikarenakan pemakaian dan kerusakan fisik, keusangan secara teknis atau komersial dan hukum atau pembatasan lain atas penggunaan dari aset serta perkembangan teknologi.

The estimated useful lives are reviewed at least at each year end reporting and updated if expectations differ from previous estimates due to physical wear and tear, technical or commercial obsolescence and legal or other restrictions on the use of assets as well as technological developments.

Namun demikian, adalah mungkin, hasil di masa depan dari operasi dapat dipengaruhi secara material oleh perubahan-perubahan dalam estimasi yang diakibatkan oleh perubahan faktor-faktor yang disebutkan di atas, dan karenanya biaya penyusutan masa depan mungkin direvisi.

However, it is possible, future results of operations could be materially affected by changes in the estimates due to changes in the factors mentioned above, and therefore the future depreciation charges may be revised.

Biaya perolehan aset tetap, properti investasi dan aset Al - Ijarah disusutkan dengan menggunakan metode garis lurus berdasarkan taksiran masa manfaat ekonomisnya. Manajemen mengestimasi masa manfaat ekonomis aset tetap dan properti investasi antara 4 sampai dengan 20 tahun. Ini adalah umur yang secara umum diharapkan dalam industri dimana Kelompok Usaha menjalankan bisnisnya.

The costs of property, plant and equipment, investment property and Al - Ijarah Assets are depreciated using the straight-line method over the estimated economic useful lives. Management estimates the useful lives of property, plant and equipment and investment property between 4 to 20 years. This is the age that is generally expected in the industry in which the Group does business.

Menentukan Pajak Penghasilan

Determining Income Taxes

Pertimbangan signifikan dilakukan dalam menentukan provisi atas pajak penghasilan badan.Terdapat transaksi dan perhitungan tertentu yang penentuan pajak akhirnya adalah tidak pasti sepanjang kegiatan usaha normal. Kelompok Usaha mengakui liabilitas atas pajak penghasilan badan berdasarkan estimasi apakah akan terdapat tambahan pajak penghasilan badan.

Significant judgments made in determining the provision for income tax. There are certain transactions and computations for which the ultimate tax determination is uncertain during the ordinary course of business activities. The Group recognizes a liability for corporate income tax based on estimates of whether there will be an additional income tax.

Dalam situasi tertentu, Kelompok Usaha tidak dapat menentukan secara pasti jumlah liabilitas pajak mereka pada saat ini atau masa depan karena proses pemeriksaan, atau negosiasi dengan otoritas perpajakan. Ketidakpastian timbul terkait dengan interpretasi dari peraturan perpajakan yang kompleks serta jumlah dan waktu dari penghasilan kena pajak di masa depan.

In certain situations, the Group cannot determine the exact amount of their current or future tax liability due to on going investigation, or the negotiations with tax authorities. Uncertainties arise concerning the interpretation of complex tax regulations and the amount and timing of the taxable income in the future.

Dalam menentukan jumlah yang harus diakui terkait dengan liabilitas pajak yang tidak pasti, Kelompok Usaha menerapkan pertimbangan yang sama yang akan mereka gunakan dalam menentukan jumlah cadangan yang harus diakui sesuai dengan PSAK No. 57 (Revisi 2009), "Provisi, Liabilitas Kontijensi dan Aset Kontijensi". Kelompok Usaha membuat analisis untuk semua posisi pajak terkait dengan pajak penghasilan untuk menentukan jika liabilitas pajak untuk manfaat pajak yang belum diakui harus diakui.

In determining the amount to be recognized related to uncertain tax liabilities, the Group applies the similar consideration that they will use in determining the amount of provision that must be recognized in accordance with SFAS No. 57 (Revised 2009), "Provisions, Contingent Liabilities and Contingent Assets". The Group makes the analysis to all tax positions related to income taxes to determine if tax liability for unrecognized tax benefits should be recognized.

Kelompok Usaha menelaah aset pajak tangguhan pada setiap tanggal pelaporan dan mengurangi nilai tercatat sepanjang tidak ada kemungkinan bahwa laba kena pajak memadai untuk mengkompensasi sebagian atau seluruh aset pajak tangguhan. Kelompok Usaha juga menelaah waktu yang diharapkan dan tarif pajak atas pemulihan perbedaan temporer dan menyesuaikan pengaruh atas pajak tangguhan yang sesuai.

The Group reviews the deferred tax assets at each reporting date and reduces the carrying amount to the extent that it is no longer probable that sufficient taxable income will be available to allow for part or all of the deferred tax assets to be utilized. The Group also reviews the expected timing and tax rates on the reversal of temporary differences and adjusts the impact of deferred tax accordingly.

Estimasi Beban Pensiun dan Imbalan Kerja

Penentuan liabilitas atas pensiun dan kewajiban imbalan kerja Kelompok Usaha bergantung pada pemilihan asumsi yang digunakan oleh aktuaris independen dalam menghitung jumlah-jumlah tersebut.

Asumsi tersebut termasuk antara lain, tingkat diskonto, tingkat kenaikan gaji tahunan, tingkat pengunduran diri karyawan tahunan, tingkat kecacatan, umur pensiun dan tingkat kematian dan tingkat pengembalian aset program yang diharapkan.

Sementara Kelompok Usaha berkeyakinan bahwa asumsi tersebut adalah wajar dan sesuai, perbedaan signifikan pada hasil aktual atau perubahan signifikan dalam asumsi yang ditetapkan Kelompok Usaha dapat mempengaruhi secara material liabilitas diestimasi atas pensiun dan imbalan kerja dan beban imbalan kerja neto. Penjelasan lebih rinci diungkapan dalam catatan 28.

Estimated Pension Costs and Employee Benefits

The determination of liability for pension and employee benefits obligation and net employee benefits expense is subject to the selection of certain assumptions used by independent actuaries in calculating such amounts.

Those assumptions include, among others, the discount rate, annual salary increase, the annual rate of resignation of employees, level of disability, retirement age and mortality and the expected rate of return of plan assets.

While the Group believes that the assumptions are reasonable and appropriate, significant differences in actual results or significant changes in assumptions defined by the Group can materially affect the estimated liability for employee benefits and pensions and net employee benefits expense. More detailed information disclosed in the note 28.

Mengevaluasi Provisi dan Kontijensi

Kelompok Usaha terlibat dalam berbagai proses hukum dan pajak. Manajemen melakukan penilaian untuk membedakan antara provisi dan kontijensi terutama melalui konsultasi dengan penasehat hukum Kelompok Usaha yang menangani proses hukum dan pajak tersebut. Kelompok Usaha mempersiapkan provisi yang sesuai untuk proses hukum saat ini atau kewajiban konstruktif, jika ada, sesuai dengan kebijakan provisinya. Dalam pengakuan dan pengukuran provisi, manajemen mengambil risiko dan ketidakpastian.

Pada tanggal 31 Desember 2023 dan 2022, Kelompok Usaha tidak yakin bahwa proses-proses tersebut akan berpengaruh signifikan terhadap laporan keuangan konsolidasian.

Evaluating Provisions and Contingencies

The Group is involved in various legal and tax proceedings. The Management makes assessment to distinguish between provisions and contingencies primarily through consultation with legal counsel handling those proceedings. The Group sets up an appropriate provision for current legal proceedings or constructive obligation, if any, in accordance with the provision policy. In recognition and measurement of provisions, the management took a risk and uncertainties.

As of December 31, 2023 and 2022, the Group does not believe that these processes will significantly impact the consolidated financial statements.

Pengukuran Nilai Wajar dan Proses Penilaian

Beberapa aset dan kewajiban Kelompok Usaha diukur pada nilai wajar untuk tujuan pelaporan keuangan. Dewan Direksi Kelompok Usaha telah membentuk sebuah komite penilaian, yang dipimpin oleh Direktur Keuangan dari Kelompok Usaha, untuk menentukan teknik penilaian yang sesuai dan input untuk pengukuran nilai wajar.

Dalam mengestimasi nilai wajar aset atau liabilitas, Kelompok Usaha menggunakan pendekatan pasar - data yang dapat diobservasi sepanjang tersedia. Di mana input level 1 tidak tersedia, Kelompok Usaha terlibat dengan penilai pihak ketiga yang memenuhi syarat untuk melakukan penilaian. Komite penilaian bekerja sama dengan penilai eksternal yang memenuhi syarat untuk menetapkan model teknik penilaian dan input yang sesuai. Direktur Keuangan melaporkan temuan komite penilaian kepada Direksi Kelompok Usaha setiap kuartal untuk menjelaskan penyebab fluktuasi nilai wajar aset dan liabilitas.

Fair Value Measurements and Valuation Processes

Some of the Group's assets and liabilities are measured at fair value for financial reporting purposes. The Board of Directors of the Group has set up a valuation committee, which is headed up by the Financial Director of the Group, to determine the appropriate valuation techniques and inputs for fair value measurements.

In estimating the fair value of an asset or a liability, the Group uses market approach - observable data to the extent it is available. Where level 1 inputs are not available, the Group engages third party qualified valuers to perform the valuation. The valuation committee works closely with the qualified external valuers to establish the appropriate valuation techniques and inputs to the model. The Financial Director reports the valuation committee's findings to the Board of Directors of the Group every quarter to explain the cause of fluctuations in the fair value of the assets and liabilities.

5. KAS DAN SETARA KAS / *5. CASH AND CASH EQUIVALENTS*

Akun ini terdiri dari: / *This account consist of:*

	31 Desember/ *December 31,* 2023	31 Desember/ *December 31,* 2022	
Kas			*Cash on hand*
Rupiah	79.285	92.174	*Rupiah*
Dolar Amerika Serikat	3.622	1.932	*United States Dollar*
Dolar Singapura	847	159	*Singapore Dollar*
Euro	164	7	*Euro*
Jumlah	83.918	94.272	***Total***
Bank			*Cash in banks*
Pihak ketiga			*Third parties*
Rupiah			*Rupiah*
PT Bank Jabar Banten Tbk	141.747	26.371	*PT Bank Jabar Banten Tbk*
PT Bank Central Asia Tbk	76.471	30.435	*PT Bank Central Asia Tbk*
PT Bank Mandiri (Persero) Tbk	28.002	38.928	*PT Bank Mandiri (Persero) Tbk*
PT Bank Rakyat Indonesia (Persero) Tbk	8.055	3.696	*PT Bank Rakyat Indonesia (Persero) Tbk*
PT Bank Muamalat Indonesia Tbk	4.703	19.153	*PT Bank Muamalat Indonesia Tbk*
PT Bank Negara Indonesia (Persero) Tbk	2.957	3.594	*PT Bank Negara Indonesia (Persero) Tbk*
Lain-lain (masing-masing dibawah Rp 3 milyar)	17.213	10.603	*Others (each below Rp 3 billion)*
Sub jumlah	279.148	132.780	***Sub total***
Dolar Amerika Serikat			*United States Dollar*
Standard Chartered Bank	122.843	99.760	*Standard Chartered Bank*
City National Bank	17.265	32.861	*City National Bank*
PT Bank Central Asia Tbk	17.054	26.618	*PT Bank Central Asia Tbk*
PT Bank Mandiri (Persero) Tbk	12.620	8.826	*PT Bank Mandiri (Persero) Tbk*
The Bank of Tokyo-Mitsubishi UFJ	9.431	4.351	*The Bank of Tokyo-Mitsubishi UFJ*
PT Bank Maybank Indonesia Tbk	438	15.970	*PT Bank Maybank Indonesia Tbk*
Lain-lain (masing-masing dibawah Rp 3 milyar)	975	5.852	*Others (each below Rp 3 billion)*
Sub jumlah	180.626	194.238	***Sub total***
Mata uang Lain			*Other currencies*
Dolar Singapura	11.748	9.124	*Singapore Dollar*
Euro	4.549	2.244	*Euro*
Yuan China	1.930	3.077	*Chinese Yuan*
Yen Jepang	1.369	2.027	*Japanese Yen*
Dolar Australia	1.286	3.267	*Australian Dollar*
Dolar Hongkong	1.272	1.432	*Hongkong Dollar*
Sub jumlah	22.154	21.171	***Sub total***
Jumlah	481.928	348.189	***Total***

	31 Desember/ *December 31,* 2023	**31 Desember/ *December 31,* 2022**	
Setara kas			*Cash equivalents*
Deposito berjangka			*Time Deposits*
Pihak ketiga			*Third parties*
Rupiah			*Rupiah*
PT Bank Mayapada Internasional Tbk	750.000	137.000	*PT Bank Mayapada Internasional Tbk*
PT Bank Mandiri (Persero) Tbk	131.000	95.000	*PT Bank Mandiri (Persero) Tbk*
PT Bank Pembangunan Daerah Jawa Barat dan Banten Tbk	53.700	169.300	*PT Bank Pembangunan Daerah Jawa Barat dan Banten Tbk*
PT Bank KB Bukopin Tbk	43.000	46.000	*PT Bank KB Bukopin Tbk*
PT Bank Rakyat Indonesia Tbk	15.600	-	*PT Bank Rakyat Indonesia Tbk*
PT Bank J Trust Indonesia Tbk	13.000	166.500	*PT Bank J Trust Indonesia Tbk*
PT Bank Negara Indonesia (Persero) Tbk	5.125	5.000	*PT Bank Negara Indonesia (Persero) Tbk*
PT Bank Pembangunan Daerah Jawa Timur Tbk	100	-	*PT Bank Pembangunan Daerah Jawa Timur Tbk*
PT Bank Sahabat Sampoerna Tbk	-	10.000	*PT Bank Sahabat Sampoerna Tbk*
PT Bank Nationalnobu Tbk	-	46.702	*PT Bank Nationalnobu Tbk*
Sub Jumlah	1.011.525	675.502	***Sub Total***
Giro pada Bank Indonesia			*Demand deposits with Bank Indonesia*
Rupiah	714.797	1.188.137	*Rupiah*
Dolar Amerika Serikat	24.635	20.238	*United States Dollar*
Jumlah	739.432	1.208.375	***Total***
Penempatan pada Bank Indonesia			*Placements with Bank Indonesia*
Rupiah	1.699.752	1.399.711	*Rupiah*
Dolar Amerika Serikat	246.352	93.405	*United States Dollar*
Jumlah	1.946.104	1.493.116	***Total***
Jumlah Kas dan Setara Kas	4.262.907	3.819.454	***Total Cash and Cash Equivalents***
Tingkat suku bunga pertahun			*Interest rates per annum*
Rupiah	2,5% - 7%	2,25% - 7%	*Rupiah*
Dolar Amerika Serikat	1% - 2,42%	1% - 1,52%	*United States Dollar*

BMNCI

Rasio GWM pada tanggal 31 Desember 2023 dan 2022 dihitung berdasarkan Peraturan Bank Indonesia (PBI) No. 20/3/PBI/2018 tanggal 29 Maret 2018 tentang Giro Wajib Minimum Bank Umum dalam Rupiah dan Valuta Asing bagi Bank Umum Konvensional, Bank Umum Syariah, dan Unit Usaha Syariah sebagaimana telah diubah terakhir dengan PBI No. 24/4/PBI/2022 tanggal 1 Maret 2022. PBI tersebut dijelaskan dengan Peraturan Anggota Dewan Gubernur (PADG) No. 20/10/PADG/2018 tanggal 31 Mei 2018 sebagaimana telah diubah beberapa kali, terakhir dengan PADG Nomor 12 Tahun 2023 tanggal 1 Oktober 2023 tentang "Giro Wajib Minimum dalam Rupiah dan Valuta Asing bagi Bank Umum Konvensional, Bank Umum Syariah, dan Unit Usaha Syariah".

BMNCI

The calculation of the GWM ratios as of December 31, 2023 and 2022 are calculated based on Bank Indonesia Regulation (PBI) No. 20/3/PBI/2018 dated March 29, 2018 concerning Minimum Statutory Reserves for Commercial Banks in Rupiah and Foreign Currency for Commercial Banks, Sharia Commercial Banks, and Syaria Business Unit as last by PBI No. 24/4/PBI/2022 dated March 1, 2022. Those PBI are explained by PADG No. 20/10/PADG/2018 dated May 31, 2018 has been changed saveral times, last by PADG Number 12 Year 2023 dated October 1, 2023 regarding "Minimum Statutory Reserve Requirements in Rupiah and Foreign Currencies of Conventional Commercial Banking, Sharia Commercial Banking and Sharia Business Units".

Pada tanggal 31 Desember 2023 dan 2022, BMNCI telah memenuhi giro wajib minimum yang harus disediakan sesuai dengan ketentuan Bank Indonesia.

As of December 31, 2023 and 2022, the BMNCI has complied with the minimum reserve requirements under the Bank Indonesia regulation.

Pada tanggal 31 Desember 2023 dan 2022, tidak terdapat kas dan setara kas yang dijadikan jaminan utang bank dan institusi keuangan non-bank.

As of December 31, 2023 and 2022, there is no cash and cash equivalent are pledged as collateral for loans from bank and non-bank financial institutions.

6. DEPOSITO PADA DAN PIUTANG DARI (UTANG KEPADA) LEMBAGA KLIRING DAN PENJAMINAN EFEK INDONESIA (KPEI)

6. DEPOSITS TO AND RECEIVABLES FROM (PAYABLES TO) INDONESIAN CLEARING AND SECURITIES GUARANTEE INSTITUTION (KPEI)

Akun ini terdiri dari:

This account consist of:

	31 Desember/ *December 31,* 2023	31 Desember/ *December 31,* 2022	
Deposito	8.976	8.538	*Deposits*
Piutang dari KPEI	215.377	178.682	*Receivables from KPEI*
Jumlah	224.353	187.220	***Total***
Utang kepada KPEI	273.358	261.931	*Payables to KPEI*
Tingkat suku bunga deposito per tahun	3% - 6,8%	2,5% - 4%	*Annual deposits interest rate*

Deposito merupakan deposito MNCS, yang terdapat pada Bank yang ditentukan oleh KPEI sebagai jaminan untuk transaksi perdagangan yang dilakukan oleh MNCS. Deposito ini dapat digunakan untuk melakukan pembayaran kepada KPEI atas transaksi perdagangan yang dilakukan MNCS, bila tidak melakukan pembayaran sampai batas waktu yang ditentukan.

Deposits represent MNCS's deposit in a bank assigned by KPEI to hold MNCS's guarantee deposit for its trading transactions. This deposit can be used to pay KPEI for the trading transactions made by MNCS's in case it fails to pay on due date.

Piutang dari dan utang kepada KPEI timbul dari penyelesaian transaksi perdagangan efek-bersih (*net settlement*) dan dana kliring.

The receivables from and payables to KPEI arose from the net settlement of securities trading transactions and clearing deposits.

7. PIUTANG NASABAH

7. RECEIVABLES FROM CUSTOMERS

Akun ini merupakan piutang yang timbul dari transaksi perdagangan efek dan imbalan jasa pengelolaan dana nasabah dan reksadana dengan detail sebagai berikut:

This account represents receivables arising from brokerage and fund management services rendered to customers and mutual funds with details as follows:

	31 Desember/ *December 31,* 2023	31 Desember/ *December 31,* 2022	
Pihak berelasi (catatan 41)			*Related parties (note 41)*
Marjin	28.308	27.172	*Margin*
Pihak ketiga			*Third parties*
Transaksi perdagangan efek	285.507	216.028	*Brokerage*
Marjin	135.287	125.262	*Margin*
Imbalan jasa pengelolaan dana	584	653	*Fund management services*
Jumlah	449.686	369.115	***Total***

Rincian saldo piutang nasabah berdasarkan umur piutang adalah sebagai berikut:

The aging schedule of receivables from customers is as follows:

	***December 31,* 2023**	***December 31,* 2022**	
Kurang dari 2 hari	274.070	198.192	*Less than 2 days*
Lebih dari 2 hari	175.616	170.923	*More than 2 days*
Jumlah	449.686	369.115	***Total***

Berdasarkan mata uang:

Based on currencies:

	***December 31,* 2023**	***December 31,* 2022**	
Rupiah	449.685	369.113	*Rupiah*
Dolar Amerika Serikat	1	2	*United States Dollar*
Jumlah	449.686	369.115	***Total***

Manajemen tidak membentuk cadangan kerugian penurunan nilai karena manajemen berpendapat bahwa seluruh piutang dapat tertagih dan mempunyai jaminan yang cukup untuk menutup kemungkinan tidak tertagihnya piutang.

Management did not provide any allowance for impairment losses since management believes that the receivables are collectible and adequately secured to cover possible losses on uncollectible accounts.

8. EFEK – EFEK / *SECURITIES*

Berdasarkan jenis dan tujuan investasi, efek-efek adalah sebagai berikut:

Securities are classified according to type and purpose as follows:

	31 Desember/ *December 31,* 2023	**31 Desember/ *December 31,* 2022**	
Pihak berelasi (catatan 41)			*Related parties (note 41)*
Diukur pada nilai wajar melalui laba rugi			*Fair value through profit loss*
Efek ekuitas	14.421	75.847	*Equity securities*
Obligasi	10.338	1.111	*Bonds*
Reksadana	4.529	552	*Mutual funds*
Diukur pada nilai wajar melalui penghasilan komprehensif lain			*Fair value through other Comprehensive income*
Efek ekuitas	181.237	362.043	*Equity securities*
Obligasi	15.873	-	*Bonds*
Diukur pada biaya perolehan diamortisasi			*Amortized cost*
Obligasi	-	11.175	*Bonds*
Sub jumlah	226.398	450.728	*Sub total*

	31 Desember/ *December 31,* 2023	**31 Desember/ *December 31,* 2022**	
Pihak ketiga			*Third parties*
Diukur pada biaya perolehan diamortisasi			*Amortized cost*
Obligasi Pemerintah Indonesia	1.167.241	1.329.006	*Indonesian Government Bonds*
Obligasi Ritel Indonesia (ORI)	220.247	222.241	*Indonesian Retail Government (ORI)*
Obligasi lainnya	12.989	-	*Other bonds*
Diukur pada nilai wajar melalui penghasilan komprehensif lain			*Fair value through other comprehensive income*
Obligasi Pemerintah Indonesia	226.488	-	*Indonesian Government Bonds*
Efek ekuitas	25.431	93.424	*Equity securities*
Reksadana	106.536	28.425	*Mutual funds*
Obligasi lainnya	3.534	-	*Other bonds*
Obligasi Ritel Indonesia (ORI)	-	205.000	*Indonesian Retail Government (ORI)*
Diukur pada nilai wajar melalui laba rugi			*Fair value through profit loss*
Dana kelolaan	1.929.785	1.957.168	*Managed funds*
Obligasi Pemerintah Indonesia	403.087	557.684	*Indonesian Government bonds*
Reksadana	117.170	165.513	*Mutual funds*
Obligasi lainnya	111.302	11.278	*Other bonds*
Efek ekuitas	17.308	14.129	*Equity securities*
Sub jumlah	4.341.118	4.583.868	*Sub total*
Jumlah Efek-Efek	4.567.516	5.034.596	***Total Securities***

Rincian efek-efek berdasarkan mata uang adalah sebagai berikut:

Securities classified according to currencies are as follows:

	31 Desember/ *December 31,* 2023	**31 Desember/ *December 31,* 2022**	
Pihak berelasi			*Related parties*
Rupiah	226.398	450.728	*Rupiah*
Pihak ketiga			*Third parties*
Rupiah	4.322.070	4.580.289	*Rupiah*
Dolar Amerika Serikat	19.048	3.579	*United States Dollar*
Jumlah Efek-Efek	4.567.516	5.034.596	***Total Securities***

Tingkat bunga rata-rata per tahun atas efek adalah sebagai berikut:

Average annual interest rates of securities are as follows:

	31 Desember/ *December 31,* 2023	**31 Desember/ *December 31,* 2022**	
Rupiah			*Rupiah*
Obligasi Pemerintah Indonesia	6,66%	6,21%	*Indonesian Government Bonds*
Obligasi lainnya	8,15%	7,01%	*Other Bonds*

Pada tanggal 31 Desember 2023 dan 2022, sebagian saham "KPIG" yang dimiliki oleh MNCS, Entitas anak, dijadikan sebagai agunan untuk pinjaman jangka pendek (Catatan 23).

As of December 31, 2023 and 2022, part of "KPIG" shares owned by MNCS, a subsidiary, is used as collateral for short term loan (Note 23).

Dana Kelolaan

Kelompok Usaha mengadakan perjanjian pengelolaan dana dengan manajer investasi di atas untuk melakukan investasi dalam bentuk investasi pada saham entitas publik dan non publik dan/atau pada surat berharga. Perjanjian dilakukan dengan jangka waktu satu tahun dan dapat diperpanjang satu tahun mendatang atau lebih sesuai persetujuan tertulis dari kedua belah pihak. Nilai wajar dari dana kelolaan berdasarkan nilai aset bersih pada tanggal pelaporan.

Managed Funds

The Group entered into fund management agreement with several investment managers to manage investment in shares of public or private companies and/or other security instruments. These contracts have a term of one year and can be extended for another year or longer as agreed by both parties in writing. The fair value of managed funds are based on respective net asset value as of the reporting date.

9. PIUTANG PEMBIAYAAN / *9. FINANCING RECEIVABLES*

Akun ini terdiri dari: / *This account consists of:*

	31 Desember/ *December 31,* 2023	31 Desember/ *December 31,* 2022	
Pihak berelasi (Catatan 41)			*Related parties (Note 41)*
Pembiayaan konsumen	105.276	121.605	*Consumer financing*
Anjak piutang	227.310	347.739	*Factoring receivables*
Sub jumlah	332.586	469.344	*Sub total*
Pihak ketiga			*Third parties*
Pembiayaan konsumen	1.056.712	917.331	*Consumer financing*
Anjak piutang	310.530	182.906	*Factoring receivables*
Piutang sewa pembiayaan	141.508	79.918	*Finance lease receivables*
Sub jumlah	1.508.750	1.180.155	*Sub total*
Jumlah	1.841.336	1.649.499	*Total*
Cadangan kerugian penurunan nilai	(16.405)	(13.899)	*Allowance for impairment losses*
Bersih	1.824.931	1.635.600	***Net***

a. Piutang Pembiayaan Konsumen – Bersih / ***a. Consumer Financing Receivables – Net***

Akun ini merupakan piutang yang timbul atas pembiayaan konsumen dengan rincian sebagai berikut:

This account represents consumer financing receivables with details as follows:

	31 Desember/ *December 31,* 2023	31 Desember/ *December 31,* 2022	
Pihak berelasi			*Related parties*
Rupiah			*Rupiah*
Piutang pembiayaan konsumen	139.800	171.773	*Consumer financing receivables*
Pendapatan yang belum diakui	(34.524)	(50.168)	*Unearned consumer financing income*
Sub jumlah	105.276	121.605	*Sub total*
Pihak ketiga			*Third parties*
Rupiah			*Rupiah*
Piutang pembiayaan konsumen	1.240.098	1.081.572	*Consumer financing receivables*
Pendapatan yang belum diakui	(183.386)	(164.241)	*Unearned consumer financing income*
Sub jumlah	1.056.712	917.331	*Sub total*
Jumlah	1.161.988	1.038.936	*Total*
Cadangan kerugian penurunan nilai	(9.060)	(7.454)	*Allowance for impairment losses*
Bersih	1.152.928	1.031.482	***Net***
Tingkat bunga per tahun adalah sebagai berikut:	15,00% - 28,00%	15,00% - 28,00%	*Interest rates per annum are as follows:*

Rincian piutang pembiayaan konsumen (bruto) yang akan diterima berdasarkan jatuh temponya adalah sebagai berikut:

The details of consumer financing receivables (gross) based on maturity date are as follows:

	31 Desember/ *December 31,* 2023	31 Desember/ *December 31,* 2022	
Belum jatuh tempo	1.266.713	1.183.354	*Not yet due*
Telah jatuh tempo			*Overdue:*
11 – 90 hari	87.386	47.371	*11 - 90 days*
91 – 120 hari	3.559	2.381	*91 - 120 days*
121 – 180 hari	6.826	3.989	*121 - 180 days*
> 180 hari	15.414	16.250	*> 180 days*
Jumlah	1.379.898	1.253.345	***Total***

Mutasi cadangan kerugian penurunan nilai piutang adalah sebagai berikut:

The movements in the allowance for impairment losses are as follows:

	31 Desember/ *December 31,* 2023	31 Desember/ *December 31,* 2022	
Saldo awal periode	7.454	4.772	*Balance at beginning of period*
Penyisihan periode berjalan	14.461	19.793	*Provisions during the period*
Penghapusan periode berjalan	(12.855)	(17.111)	*Write-off during the period*
Saldo akhir periode	9.060	7.454	***Balance at the end of period***

Manajemen berpendapat bahwa jumlah cadangan kerugian penurunan nilai yang dibentuk adalah cukup untuk menutup kemungkinan tidak tertagihnya piutang.

Management believes that the allowance for impairment losses is adequate to cover possible losses from uncollectible receivables.

b. Tagihan Anjak Piutang – Bersih

b. Factoring Receivables - Net

Akun ini merupakan tagihan anjak piutang dengan dasar "*with recourse*" dengan rincian sebagai berikut:

This account represents factoring receivables with recourse with details as follows:

	31 Desember/ *December 31,* 2023	**31 Desember/ *December 31,* 2022**	
Pihak berelasi			*Related parties*
Rupiah			*Rupiah*
Tagihan anjak piutang	121.410	212.450	*Factoring receivables*
Tagihan anjak piutang - wakalah bil ujrah	105.900	139.600	*Factoring receivables - wakalah bil ujrah*
Pendapatan yang belum diakui	-	(4.311)	*Unearned factoring income*
Sub jumlah	227.310	347.739	*Sub total*
Cadangan kerugian penurunan nilai	(1.082)	(2.214)	*Allowance for impairment losses*
Sub jumlah	226.228	345.525	*Sub total*
Pihak ketiga			*Third parties*
Rupiah			*Rupiah*
Tagihan anjak piutang	300.592	115.706	*Factoring receivables*
Tagihan anjak piutang - hawalah bil ujrah	21.100	67.200	*Factoring receivables - hawalah bil ujrah*
Pendapatan yang belum diakui	(11.162)	-	*Unearned factoring income*
Sub jumlah	310.530	182.906	*Sub total*
Cadangan kerugian penurunan nilai	(1.952)	(820)	*Allowance for impairment losses*
Sub jumlah	308.578	182.086	*Sub total*
Tagihan anjak piutang - Bersih	534.806	527.611	***Factoring receivables - Net***
Tingkat bunga per tahun	13,00% - 18,50%	15,00% - 18,50%	*Interest rates per annum*

Pada tanggal 31 Desember 2023 dan 2022, seluruh tagihan anjak piutang belum jatuh tempo.

As of December 31, 2023 dan 2022, all factoring receivables are not yet due.

Mutasi cadangan kerugian penurunan nilai piutang adalah sebagai berikut:

The movements in the allowance for impairment losses are as follows:

	31 Desember/ *December 31,* 2023	**31 Desember/ *December 31,* 2022**	
Saldo awal periode	3.034	1.995	*Balance at beginning of period*
Penyisihan periode berjalan	-	1.039	*Provision during the period*
Saldo akhir periode	3.034	3.034	***Balance at end of period***

Manajemen berpendapat bahwa jumlah cadangan kerugian penurunan nilai yang dibentuk adalah cukup untuk menutup kemungkinan tidak tertagihnya piutang.

Management believes that the allowance for impairment losses is adequate to cover possible losses from uncollectible receivableless.

c. Piutang Sewa Pembiayaan – Bersih

Akun ini merupakan piutang dari pelanggan atas transaksi sewa pembiayaan (*finance lease*) dengan detail sebagai berikut:

c. Finance Lease Receivables - Net

This account represents receivables from customers arising from finance lease transaction with details as follows:

	31 Desember/ *December 31,* 2023	**31 Desember/ *December 31,* 2022**	
Pihak ketiga			*Third parties*
Rupiah			*Rupiah*
Piutang sewa pembiayaan	168.603	95.267	*Finance lease receivable*
Pendapatan yang belum diakui	(27.095)	(15.349)	*Unearned lease income*
Sub jumlah	141.508	79.918	*Sub total*
Cadangan kerugian penurunan nilai	(4.311)	(3.411)	*Allowance for impairment losses*
Bersih	137.197	76.507	***Net***
Tingkat bunga per tahun	15,00% - 18,51%	15,00% - 20,00%	*Interest rates per annum*

Jumlah piutang sewa pembiayaan bruto berdasarkan jatuh tempo nya adalah sebagai berikut :

The gross finance lease receivables based on maturity are as follows :

	31 Desember/ *December 31,* 2023	**31 Desember/ *December 31,* 2022**	
Belum jatuh tempo	157.477	76.105	*Not yet due*
Telah jatuh tempo:			*Overdue:*
11 – 90 hari	7.347	14.375	*11 - 90 days*
91 – 120 hari	-	225	*91 - 120 days*
121 – 180 hari	42	2.068	*121 - 180 days*
> 180 hari	3.737	2.494	*> 180 days*
Jumlah	168.603	95.267	***Total***

Mutasi cadangan kerugian penurunan nilai piutang adalah sebagai berikut:

The movements in the allowance for impairment losses are as follows:

	31 Desember/ *December 31,* 2023	**31 Desember/ *December 31,* 2022**	
Saldo awal periode	3.411	6.571	*Balance at beginning of period*
Penyisihan (penghapusan) periode berjalan	900	(3.160)	*Provisions (write-off) during the period*
Saldo akhir periode	4.311	3.411	***Balance at the end of period***

Manajemen berpendapat bahwa jumlah cadangan kerugian penurunan nilai yang dibentuk adalah cukup untuk menutup kemungkinan tidak tertagihnya piutang.

Management believes that the allowance provided is adequate to cover possible losses from uncollectible receivables.

10. KREDIT / *10. LOANS*

Rincian kredit adalah sebagai berikut: / *Details of loans are as follows:*

a. Jenis Pinjaman / ***a. By Type of Loan***

	31 Desember/ *December 31,* 2023	31 Desember/ *December 31,* 2022	
Rupiah			*Rupiah*
Kredit modal kerja	6.915.951	6.000.386	*Working capital loans*
Kredit konsumsi	1.994.482	2.302.690	*Consumer loans*
Kredit investasi	1.181.971	1.248.613	*Investment loans*
Pinjaman karyawan	5.433	7.153	*Employee loans*
Sub jumlah	10.097.837	9.558.842	*Sub total*
Mata uang asing			*Foreign currencies*
Kredit modal kerja	50.649	531.221	*Working capital loans*
Jumlah	10.148.486	10.090.063	*Total*
Cadangan kerugian penurunan nilai	(262.015)	(247.201)	*Allowance for impairment losses*
Jumlah Kredit - bersih	9.886.471	9.842.862	***Total Loans - net***

b. Sektor Ekonomi / *b. **By Economic Sector***

	31 Desember/ *December 31,* 2023	31 Desember/ *December 31,* 2022	
Rupiah			*Rupiah*
Jasa - jasa dunia usaha	3.415.235	3.026.827	*Business services*
Perindustrian	2.575.342	2.120.771	*Manufacturing*
Rumah Tangga	1.559.239	1.845.230	*Household*
Perdagangan, restoran dan hotel	638.110	527.705	*Trading, restaurant and hotel*
Jasa sosial/masyarakat	583.035	661.693	*Social/public services*
Transportasi, pergudangan dan komunikasi	436.335	403.909	*Transportation, warehouses and communication*
Konstruksi	205.106	195.402	*Construction*
Pertambangan	189.017	224.204	*Mining*
Pertanian dan perhutanan	55.742	78.678	*Agriculture and forestry*
Listrik, gas dan air	-	9.810	*Electricity, gas and water*
Lain-lain	440.676	464.613	*Others*
Sub jumlah	10.097.837	9.558.842	*Sub total*
Mata uang asing			*Foreign currencies*
Perdagangan, restoran dan hotel	50.649	65.221	*Trading, restaurant and hotel*
Perindustrian	-	447.997	*Manufacturing*
Transportasi, pergudangan dan komunikasi	-	18.003	*Transportation, warehouses and communication*
Sub jumlah	50.649	531.221	*Sub total*
Jumlah	10.148.486	10.090.063	*Total*
Cadangan kerugian penurunan nilai	(262.015)	(247.201)	*Allowance for impairment losses*
Jumlah Kredit - Bersih	9.886.471	9.842.862	***Total Loans - Net***

c. Kolektibilitas Otoritas Jasa Keuangan / ***c. Financial Service Authority's Collectability***

	31 Desember/ *December 31,* 2023	31 Desember/ *December 31,* 2022	
Lancar	8.244.927	8.814.356	*Current*
Dalam perhatian khusus	1.502.023	918.009	*Special mention*
Kurang lancar	34.635	20.820	*Substandard*
Diragukan	12.187	20.588	*Doubtful*
Macet	354.714	316.290	*Loss*
Jumlah	10.148.486	10.090.063	*Total*
Cadangan kerugian penurunan nilai	(262.015)	(247.201)	*Allowance for impairment losses*
Jumlah Kredit - Bersih	9.886.471	9.842.862	***Total Loans - Net***

d. Berdasarkan penilaian internal Bank / ***d. Based on Bank's internal assessment***

	31 Desember/ *December 31,* 2023	31 Desember/ *December 31,* 2022	
Kredit yang dinilai secara individual			*Loans assessed individually*
Nilai tercatat	2.075.939	1.398.879	*Fair value*
Cadangan kerugian penurunan nilai	(205.100)	(185.988)	*Allowance for impairment loss*
Jumlah	1.870.839	1.212.891	*Total*
Kredit yang dinilai secara kolektif			*Loans assessed collectively*
Nilai tercatat	8.072.547	8.691.184	*Fair value*
Cadangan kerugian penurunan nilai	(56.915)	(61.213)	*Allowance for impairment loss*
Jumlah	8.015.632	8.629.971	*Total*
Jumlah Kredit - Bersih	9.886.471	9.842.862	***Total Loans - Net***

e. Jangka Waktu / ***e. By period***

Jangka waktu pinjaman diklasifikasikan berdasarkan periode pinjaman dalam perjanjian kredit adalah sebagai berikut:

Loans classified based on the term of the loan agreements are as follows:

	31 Desember/ *December 31,* 2023	31 Desember/ *December 31,* 2022	
< 1 tahun	5.032.325	4.098.267	*< 1 year*
> 1 - 2 tahun	164.298	1.000.994	*> 1 - 2 years*
> 2 - 5 tahun	2.407.244	2.936.613	*> 2 - 5 years*
> 5 tahun	2.544.619	2.054.189	*> 5 years*
Jumlah	10.148.486	10.090.063	*Total*
Cadangan kerugian penurunan nilai	(262.015)	(247.201)	*Allowance for impairment losses*
Jumlah Kredit - Bersih	9.886.471	9.842.862	***Total Loans - Net***

f. Tingkat Bunga Efektif Rata-Rata per Tahun / ***f. Average Annual Effective Interest Rates***

	31 Desember/ *December 31,* 2023	31 Desember/ *December 31,* 2022	
Rupiah			*Rupiah*
Kartu kredit	21,00%	21,00%	*Credit card*
Kredit konsumsi	12,99%	12,55%	*Consumer loans*
Kredit modal kerja	12,42%	12,24%	*Working capital loans*
Kredit investasi	12,19%	12,47%	*Investment loans*
Dolar Amerika Serikat			*United States Dollar*
Kredit modal kerja	6,50%	6,21%	*Working capital loans*

g. Informasi pokok lainnya sehubungan dengan kredit adalah sebagai berikut :

1) Kredit dijamin dengan agunan yang diikat dengan hak tanggungan atau surat kuasa untuk menjual dan jaminan lain yang umumnya diterima oleh perbankan. Kredit juga dijamin dengan jaminan tunai berupa giro, tabungan dan deposito berjangka. Manajemen berkeyakinan agunan yang diterima tersebut cukup untuk menutup kerugian yang mungkin timbul akibat tidak tertagihnya kredit yang diberikan.

2) Kredit untuk modal kerja dan investasi terdiri dari pinjaman jangka panjang, tetap dan berulang, sedangkan kredit konsumsi terdiri dari kredit pemilikan rumah, kredit kendaraan bermotor dan kredit konsumsi lain.

3) Kredit dalam Rupiah berjangka waktu 8 hari sampai 30 tahun, sedangkan kredit dalam valuta asing berjangka waktu antara 12 bulan sampai 3 tahun.

4) Kredit yang diberikan kepada karyawan BMNCI merupakan kredit yang diberikan untuk membeli rumah, kendaraan dan keperluan lainnya dengan jangka waktu 3 sampai 20 tahun dan dibayar kembali melalui pemotongan gaji setiap bulan.

5) Rasio kredit usaha mikro dan kecil terhadap kredit yang diberikan adalah sebesar 2,60% dan 3,80% masing-masing pada tanggal 31 Desember 2023 dan 2022.

6) Pada tanggal 31 Desember 2023 dan 2022, tidak terdapat kredit yang dijadikan agunan oleh BMNCI.

g. Other major information on loans are as follows :

1) Loans are secured by collateral, which are legalized by deed of encumbrance, power of attorney to sell and other collaterals that are generally accepted in the banking industry. Loans are also secured by cash collateral, in the form of demand deposits, savings deposits and time deposits. Management believes that collateral received from debtor is adequate to cover possible losses on uncollectible loan.

2) Loans for working capital and investments include long-term, fixed and revolving loans, while consumer loans include housing, car and other consumer loans.

3) Loans in Rupiah have terms ranging from 8 days to 30 years, while those in foreign currencies have terms ranging from 12 months to 3 years.

4) Loans to BMNCI's employee for the purchase of houses, cars and other necessities with terms of 3 to 20 years are payable through salary deduction.

5) The ratio of micro and of small business loans to total loans as of December 31, 2023 and 2022 are 2.60% and 3.80%, respectively.

6) As of December 31, 2023 and 2022, there are no loans pledged as collateral by BMNCI.

7) Pada tanggal 31 Desember 2023 dan 2022, rincian kredit yang direstrukturisasi menurut jenis pinjaman sebelum cadangan kerugian penurunan nilai adalah sebagai berikut:

7) As of Decemver 31, 2023 and 2022, the details of restructured loans classified based on types of loans, gross of allowance of impairment losses are as follows:

	31 Desember/ *December 31,* 2023	**31 Desember/ *December 31,* 2022**	
Rupiah			*Rupiah*
Kredit modal kerja	936.501	626.716	*Working capital loans*
Kredit konsumsi	496.990	665.945	*Consumer loans*
Kredit investasi	294.558	251.310	*Investment loans*
Sub jumlah	1.728.049	1.543.971	*Sub total*
Mata uang asing			*Foreign currencies*
Kredit modal kerja	50.649	110.899	*Working capital loans*
Jumlah Kredit	1.778.698	1.654.870	***Total Loans***

8) Pada tanggal 31 Desember 2023 dan 2022, rincian kredit yang direstrukturisasi berdasarkan kolektibilitas Otoritas Jasa Keuangan sebelum cadangan kerugian penurunan nilai adalah sebagai berikut:

8) As of December 31, 2023 and 2022, the details of restructured loans based on Financial Services Authority collectibility gross of allowance of impairment losses are as follows:

	31 Desember/ *December 31,* 2023	**31 Desember/ *December 31,* 2022**	
Lancar	505.198	696.795	*Current*
Dalam perhatian khusus	1.088.490	769.269	*Special mention*
Kurang lancar	1.346	17.147	*Substandard*
Diragukan	4.010	13.729	*Doubtful*
Macet	179.654	157.930	*Loss*
Jumlah	1.778.698	1.654.870	***Total***

9) Rasio kredit bermasalah terhadap total kredit Bank (rasio NPL) pada posisi 31 Desember 2023 dan 2022 adalah sebagai berikut:

9) Ratio on non performing loan to total loan by the bank (NPL ratio) as of December 31, 2023 and 2022 are as follows:

	31 Desember/ *December 31,* 2023	**31 Desember/ *December 31,* 2022**	
NPL Bruto	3,96%	3,53%	*Gross NPL*
NPL Neto	2,63%	2,21%	*Net NPL*

10) Dalam laporan Batas Maksimum Pemberian Kredit (BMPK) per tanggal 31 Desember 2023 dan 2022 kepada Bank Indonesia, BMNCI tidak memiliki debitur, baik pihak terkait maupun pihak tidak terkait yang melanggar atau melampaui ketentuan BMPK.

10) In its report on legal lending limit (BMPK) to Bank Indonesia as of December 31, 2023, and 2022, BMNCI indicated that there is no debitor either related party or third party who has not complied with or exceeded the BMPK.

11) Pada tanggal 31 Desember 2023 dan 2022, rincian kredit bermasalah menurut sektor ekonomi adalah sebagai berikut:

11) As of December 31, 2023 and 2022, the details of non-performing loans based on economic sector are as follows:

	31 Desember/ *December 31,* 2023		**31 Desember/ *December 31,* 2022**		
	Kredit bermasalah/ *Non-performing loans*	Penyisihan penurunan nilai/ *Allowance for impairment losses*	Kredit bermasalah/ *Non-performing loans*	Penyisihan penurunan nilai/ *Allowance for impairment losses*	
Rupiah					*Rupiah*
Rumah tangga	133.744	29.905	124.547	27.769	*Household*
Jasa-jasa dunia usaha	83.218	33.266	50.531	3.303	*Business services*
Perdagangan, restoran dan hotel	70.234	20.651	64.909	21.676	*Trading, restaurant and hotel*
Perindustrian	66.697	27.295	26.000	19.958	*Manufacturing*
Konstruksi	22.496	11.760	23.894	12.160	*Construction*
Transportasi, pergudangan dan komunikasi	5.464	186	17.276	7.490	*Transportation, warehouses and communication*
Jasa sosial/masyarakat	2.370	175	1.416	85	*Social/public services*
Pertanian dan perhutanan	303	111	757	188	*Agriculture and forestry*
Lainnya	17.010	11.380	20.693	14.092	*Others*
Sub Jumlah	401.536	134.729	330.023	106.721	*Sub Total*
Mata uang asing					*Foreign currencies*
Perindustrian	-	-	27.675	27.675	*Manufacturing*
Sub Jumlah	-	-	27.675	27.675	*Sub Total*
Jumlah	401.536	134.729	357.698	134.396	***Total***

12) Mutasi cadangan kerugian penurunan nilai adalah sebagai berikut:

12) The changes in allowance for impairment losses are as follows:

	31 Desember/*December 31*, 2023				
	Stage 1 - Kerugian kredit ekspektasian 12 bulan/ *12 months-ECL*	Stage 2 - Kerugian kredit ekspektasian sepanjang umurnya – kredit tidak memburuk/ *Lifetime ECL - not credit impaired*	Stage 3 - Kerugian kredit ekspektasian sepanjang umurnya – kredit memburuk/ *Lifetime ECL - credit impaired*	Jumlah/ *Total*	
Saldo awal periode	82.811	32.241	132.149	247.201	*Balance at beginning of period*
Pengalihan ke :					*Transfer to :*
stage 1	46.673	15.487	50	62.210	*stage 1*
stage 2	(4.437)	(2.098)	43.969	37.434	*stage 2*
stage 3	(1.898)	(1.828)	3.142	(584)	*stage 3*
Pengukuran kembali bersih penyisihan kerugian	(17.707)	(8.824)	41.717	15.186	*Net remeasurement of loss allowance*
Aset keuangan baru yang diterbitkan atau dibeli	19.668	-	397	20.065	*New financial assets originated and purchased*
Aset keuangan yang dihentikan pengakuannya	(7.858)	(22.039)	(7.851)	(37.748)	*Financial assets derecognized*
Penghapusbukuan	-	-	(79.837)	(79.837)	*Write-off*
Perubahan model atau parameter valuta asing dan perubahan lain	(102)	-	(1.810)	(1.912)	*Changes in foreign exchange model or parameter and other changes*
Cadangan kerugian kredit ekspektasian akhir	117.150	12.939	131.926	262.015	***Ending expected credit losses***

	31 Desember/*December 31*, 2022				
	Stage 1 - Kerugian kredit ekspektasian 12 bulan/ *12 months-ECL*	Stage 2 - Kerugian kredit ekspektasian sepanjang umurnya – kredit tidak memburuk/ *Lifetime ECL - not credit impaired*	Stage 3 - Kerugian kredit ekspektasian sepanjang umurnya – kredit memburuk/ *Lifetime ECL - credit impaired*	Jumlah/ *Total*	
Saldo awal periode	69.250	26.206	122.982	218.438	*Balance at beginning of period*
Pengalihan ke :					*Transfer to :*
stage 1	62.288	18.009	8	80.305	*stage 1*
stage 2	(6.817)	11.966	20.759	25.908	*stage 2*
stage 3	(3.441)	(3.136)	13.808	7.231	*stage 3*
Pengukuran kembali bersih penyisihan kerugian	(36.239)	(12.284)	69.796	21.273	*Net remeasurement of loss allowance*
Aset keuangan baru yang diterbitkan atau dibeli	34.192	-	-	34.192	*New financial assets originated and purchased*
Aset keuangan yang dihentikan pengakuannya	(36.636)	(8.520)	(9.938)	(55.094)	*Financial assets derecognized*
Penghapusbukuan	-	-	(87.585)	(87.585)	*Write-off*
Perubahan model atau parameter valuta asing dan perubahan lain	214	-	2.319	2.533	*Changes in foreign exchange model or parameter and other changes*
Cadangan kerugian kredit ekspektasian akhir	82.811	32.241	132.149	247.201	***Ending expected credit losses***

Nilai baki debet atas debitur-debitur yang cadangan kerugian penurunan nilai dihitung secara individual sebesar Rp 2.075.939 juta dan Rp 1.398.879 juta masing-masing pada tanggal 31 Desember 2023 dan 2022. Debitur-debitur tersebut termasuk dalam sektor ekonomi perindustrian, konstruksi, perdagangan, restoran dan hotel, transportasi, pergudangan dan komunikasi, jasa-jasa dunia usaha, jasa sosial/masyarakat dan lainnya.

The outstanding amount of debtors whose allowance for impairment losses are calculated individually amounted to Rp 2,075,939 million and Rp 1,398,879 million as of December 31, 2023 and 2022. The economic sector in which the debtors belong to include manufacturing, construction, trading, restaurant and hotel, transportation, warehouses and communication, business services, social/public services and others.

Manajemen berpendapat bahwa cadangan kerugian penurunan nilai kredit adalah cukup untuk menutup kerugian yang mungkin timbul akibat tidak tertagihnya kredit.

Management believes that the allowance for impairment losses on loans is adequate to cover the losses which might arise from uncollectible loans.

13) Mutasi kredit yang dihapus buku adalah sebagai berikut:

13) The changes in the loans written-off are as follows:

	31 Desember/ *December 31*, 2023			31 Desember/ *December 31*, 2022			
	Rupiah	Mata uang asing/ *Foreign currencies*	Jumlah/ *Total*	Rupiah	Mata uang asing/ *Foreign currencies*	Jumlah/ *Total*	
Saldo awal periode	1.111.957	92.427	1.204.384	1.050.047	92.427	1.142.474	*Balance at beginning of period*
Penambahan dalam periode berjalan	79.837	-	79.837	87.585	-	87.585	*Adittions during the period*
Penerimaan kembali	(17.940)	(241)	(18.181)	(23.946)	-	(23.946)	*Recovery*
Hapus tagih	(476)	-	(476)	(1.729)	-	(1.729)	*Write-Off*
Saldo akhir periode	1.173.378	92.186	1.265.564	1.111.957	92.427	1.204.384	***Balance at end of period***

Kredit yang dihapus buku dicatat dalam rekening administratif BMNCI. BMNCI terus melakukan upaya penagihan atas kredit yang telah dihapus buku tersebut.

Loan written-off is recorded in BMNCI's administrative account. BMNCI is continuously collecting these loans written-off.

14) Nilai tercatat biaya perolehan diamortisasi dari kredit yang diberikan adalah sebagai berikut:

14) The carrying amount of loans at amortised cost is as follows:

	31 Desember/ *December 31,* 2023	31 Desember/ *December 31,* 2022	
Kredit	10.148.486	10.090.063	*Loans*
Pendapatan bunga yang masih akan diterima	47.084	44.886	*Accrued interest receivable*
Cadangan kerugian penurunan nilai	(262.015)	(247.201)	*Allowance for impairment losses*
Jumlah	9.933.555	9.887.748	***Total***

11. PIUTANG PEMBIAYAAN MURABAHAH / *11. MURABAHAH FINANCING RECEIVABLES*

Akun ini merupakan piutang yang timbul atas pembiayaan murabahah dengan rincian sebagai berikut:

This account represents murabahah financing receivables with details as follows:

	31 Desember/ *December 31,* 2023	31 Desember/ *December 31,* 2022	
Pihak berelasi (Catatan 41)			*Related parties (Note 41)*
Piutang pembiayaan Murabahah	60	343	*Murabahah financing receivable*
Pendapatan yang belum diakui	(14)	(44)	*Unearned financing margin*
Sub jumlah	46	299	*Sub total*
Cadangan kerugian penurunan nilai	-	(2)	*Allowance for impairment losses*
Sub Jumlah	46	297	*Sub Total*
Pihak ketiga			*Third parties*
Piutang pembiayaan Murabahah	42.502	34.433	*Murabahah financing receivables*
Pendapatan yang belum diakui	(5.091)	(2.920)	*Unearned financing margin*
Sub jumlah	37.411	31.513	*Sub total*
Cadangan kerugian penurunan nilai	-	(6)	*Allowance for impairment losses*
Sub Jumlah	37.411	31.507	*Sub Total*
Bersih	37.457	31.804	***Net***
Tingkat margin rata-rata pertahun setara	15,00% - 34,02%	15,00% - 28,60%	*Equivalent margin rate per annum*

Berikut adalah saldo tagihan piutang pembiayaan murabahah (bruto) sesuai dengan masa jatuh temponya, yaitu:

Details of murabahah financing receivables (gross) based on maturity are as follows:

	31 Desember/ *December 31,* 2023	31 Desember/ *December 31,* 2022	
Kurang dari atau sama dengan 1 tahun	18.256	23.734	*Less than or equal to 1 year*
Lebih dari 1 tahun	24.306	11.042	*More than 1 years*
Jumlah	42.562	34.776	***Total***

Analisis umur piutang pembiayaan murabahah (bruto) berdasarkan tingkat kolektibilitas atas adalah sebagai berikut:

The aging analysis of murabahah financing receivables (at gross), based on its collectability are as follows:

	31 Desember/ *December 31,* 2023	31 Desember/ *December 31,* 2022	
Belum jatuh tempo	42.532	34.658	*Not yet due*
Telah jatuh tempo	30	118	*Past due*
Jumlah	42.562	34.776	***Total***

Mutasi cadangan kerugian penurunan nilai piutang adalah sebagai berikut:

The movements in the allowance for impairment losses are as follows:

	31 Desember/ *December 31,* 2023	31 Desember/ *December 31,* 2022	
Saldo awal periode	8	-	*Balance at beginning of period*
Penyisihan (pemulihan) periode berjalan	(8)	8	*Provision (recovery) during the period*
Saldo akhir periode	-	8	***Balance at end of period***

Manajemen berpendapat bahwa jumlah cadangan kerugian penurunan nilai yang dibentuk adalah cukup untuk menutup kemungkinan tidak tertagihnya piutang.

Management believes that the allowance for impairment losses is adequate to cover possible losses on uncollectible accounts.

12. PIUTANG PEMBIAYAAN MUSYARAKAH MUTANA QISHAH / *12. MUSYARAKAH MUTANA QISHAH FINANCING RECEIVABLES*

Akun ini merupakan piutang yang timbul atas pembiayaan Musyarakah Mutana Qishah dengan rincian sebagai berikut:

This account represents Musyarakah Mutana Qishah financing receivables with details as follows:

	31 Desember/ *December 31,* 2023	31 Desember/ *December 31,* 2022	
Pihak berelasi (Catatan 41)			*Related parties (Note 41)*
Piutang pembiayaan			*Musyarakah Mutana Qishah*
Musyarakah Mutana Qishah	579	869	*financing receivables*
Pendapatan yang belum diakui	(89)	(187)	*Unearned financing margin*
Sub jumlah	490	682	*Sub total*
Cadangan kerugian penurunan nilai	-	(1)	*Allowance for impairment losses*
Sub Jumlah	490	681	*Sub Total*
Pihak ketiga			*Third parties*
Piutang pembiayaan			*Musyarakah Mutana Qishah*
Musyarakah Mutana Qishah	126.547	77.603	*financing receivables*
Pendapatan yang belum diakui	(30.725)	(16.757)	*Unearned income*
Sub Jumlah	95.822	60.846	*Sub Total*
Cadangan kerugian penurunan nilai	(295)	(172)	*Allowance for impairment losses*
Sub Jumlah	95.527	60.674	*Sub Total*
Jumlah	96.017	61.355	***Total***
Tingkat margin rata-rata per tahun setara	14,00% - 28,00%	14,00% - 28,00%	*Equivalent margin rates per annum*

Berikut adalah saldo tagihan piutang pembiayaan musyarakah mutanaqisah (bruto) sesuai dengan masa jatuh temponya, yaitu:

Details of musyarakah mutanaqisah financing receivables (at gross) by maturity are as follows:

	31 Desember/ *December 31,* 2023	31 Desember/ *December 31,* 2022	
Kurang dari atau sama dengan satu tahun	55.793	39.583	*Less than or equal to one year*
Lebih dari satu tahun	71.333	38.889	*More than one years*
Jumlah	127.126	78.472	***Total***

Analisis umur piutang pembiayaan Musyarakah Mutana Qishah (bruto) berdasarkan tingkat kolektibilitasnya adalah sebagai berikut:

The aging analysis of Musyarakah Mutana qishah financing receivables (at gross) based on its collectability are as follows:

	31 Desember/ *December 31,* 2023	31 Desember/ *December 31,* 2022	
Belum jatuh tempo	121.989	73.515	*Not yet due*
Telah jatuh tempo	5.137	4.957	*Past due*
Jumlah	127.126	78.472	***Total***

Manajemen berpendapat bahwa jumlah cadangan kerugian penurunan nilai yang dibentuk adalah cukup untuk menutup kemungkinan tidak tertagihnya piutang.

Management believes that the allowance for impairment losses is adequate to cover possible losses from uncollectible receivables.

13. PREMI DAN ASET REASURANSI / *13. PREMIUM AND REINSURANCE ASSETS*

	31 Desember/ *December 31,* 2023	31 Desember/ *December 31,* 2022	
Pihak berelasi (catatan 41)			*Related parties (note 41)*
Piutang premi dan reasuransi	17.453	17.224	*Premium and reinsurance receivables*
Pihak ketiga			*Third parties*
Piutang premi dan reasuransi	168.405	178.979	*Premium and reinsurance receivables*
Aset reasuransi	143.249	151.846	*Reinsurance assets*
Sub jumlah	311.654	330.825	*Sub total*
Cadangan penurunan nilai	(16.803)	(34.781)	*Allowance for impairment losses*
Bersih	294.851	296.044	*Net*
Jumlah	312.304	313.268	***Total***

a. Piutang premi dan reasuransi / *a. Premium and reinsurance receivables*

	31 Desember/ *December 31,* 2023	**31 Desember/ *December 31,* 2022**	
Asuransi kerugian	145.670	145.572	*General insurance*
Asuransi jiwa	40.188	50.631	*Life insurance*
Sub jumlah	185.858	196.203	*Sub total*
Cadangan penurunan nilai	(16.803)	(34.781)	*Allowance for impairment losses*
Jumlah	169.055	161.422	***Total***

Piutang premi merupakan tagihan premi kepada tertanggung, agen asuransi dan broker asuransi.

Premium receivables represent receivables from policy holders, insurance agents and insurance brokers.

Piutang reasuransi merupakan tagihan kepada reasuradur sesudah memperhitungkan komisi dan klaim reasuransi atas penyerahan sebagian risiko berdasarkan perjanjian reasuransi.

Reinsurance receivables represent billings to reinsurers after calculating reinsurance commissions and claims upon apportioned risks based on reinsurance agreements.

Piutang premi dan reasuransi berdasarkan klasifikasi umur adalah sebagai berikut:

Premium and reinsurance receivables classified by age are as follows:

	31 Desember/ *December 31,* 2023	**31 Desember/ *December 31,* 2022**	
Kurang dari 60 hari	108.987	158.835	*Less than 60 days*
Lewat jatuh waktu 60 – 90 hari	12.124	8.874	*Overdue for 60 - 90 days*
Lewat jatuh waktu lebih dari 90 hari	64.747	28.494	*Overdue for more than 90 days*
Jumlah	185.858	196.203	***Total***

Berdasarkan Keputusan Menteri Keuangan, piutang premi dan reasuransi yang diakui sebagai aset yang diperkenankan menjadi bagian dalam menghitung solvabilitas adalah piutang premi dan reasuransi yang berumur kurang dari 60 hari. Pada tanggal 31 Desember 2023 dan 2022, piutang premi diperkenankan masing-masing sebesar Rp 104.998 juta dan Rp 105.727 juta. Piutang reasuransi pada tanggal 31 Desember 2023 dan 2022 masing-masing sebesar Rp 3.989 juta dan Rp 53.108 juta.

In accordance with the Minister of Finance Decree, premium and reinsurance receivables recognized as assets are allowed to be included in solvency calculation provided that they are less than 60 days outstanding. As of December 31, 2023 and 2022, allowed premium receivables amounted to Rp 104,998 million and Rp 105,727 million, respectively. Reinsurance receivables as of December 31, 2023 and 2022 amounted to Rp 3,989 million and Rp 53,108 million, respectively.

Manajemen berpendapat bahwa jumlah pencadangan cukup untuk menutup kemungkinan tidak tertagihnya piutang.

Management believes that the allowance provided is adequate to cover possible losses on uncollectible accounts.

b. Aset reasuransi

Merupakan aset reasuransi yang dimiliki melalui entitas anak, berikut :

b. Reinsurance assets

This reinsurance asset owned by a subsidiaries, the following:

	31 Desember/ *December 31,* 2023	**31 Desember/ *December 31,* 2022**	
PT MNC Asuransi Indonesia	131.012	133.599	*PT MNC Asuransi Indonesia*
PT MNC Life Assurance	12.237	18.247	*PT MNC Life Assurance*
Jumlah	143.249	151.846	***Total***

Rincian aset reasuransi PT MNC Asuransi Indonesia adalah sebagai berikut:

Details of the reinsurance assets of PT MNC Asuransi Indonesia are as follows:

	31 Desember/ *December 31,* 2023	**31 Desember/ *December 31,* 2022**	
Premi yang belum merupakan pendapatan	25.407	20.475	*Unearned Premiums*
Cadangan premi	8.126	11.172	*Premium reserves*
Estimasi klaim	97.479	101.952	*Estimated claims*
Jumlah	131.012	133.599	***Total***

1) Premi yang belum merupakan pendapatan

1) Unearned premiums

	31 Desember/ *December 31,* 2023	**31 Desember/ *December 31,* 2022**	
Harta benda	18.635	14.874	*Property*
Rekayasa	3.177	2.622	*Engineering*
Penerbangan	1.730	920	*Aviation*
Satelit	939	1.238	*Satellite*
Tanggung gugat	263	300	*Liablility*
Pengangkutan	38	48	*Transportation*
Kendaraan bermotor	6	1	*Vehicle*
Aneka	619	472	*Miscellaneous*
Jumlah	25.407	20.475	***Total***

2) Cadangan premi

2) Premium reserve

	31 Desember/ *December 31,* 2023	**31 Desember/ *December 31,* 2022**	
Rekayasa	6.756	9.624	*Engineering*
Harta benda	1.282	1.378	*Property*
Kendaraan bermotor	-	112	*Motorcycle vehicle*
Aneka	88	58	*Miscellaneous*
Jumlah	8.126	11.172	***Total***

3) Estimasi klaim / *3) Estimated claim*

	31 Desember/ *December 31,* 2023	31 Desember/ *December 31,* 2022	
Harta benda	58.361	55.962	*Property*
Rekayasa	36.043	39.632	*Engineering*
Tanggung gugat	341	221	*Liability*
Pengangkutan	311	1.092	*Transportation*
Aneka	2.423	5.045	*Miscellaneous*
Jumlah	97.479	101.952	***Total***

Rincian aset reasuransi PT MNC Life Assurance adalah sebagai berikut:

Details of the reinsurance asset of PT MNC Life Assurance are as follows:

	31 Desember/ *December 31,* 2023	31 Desember/ *December 31,* 2022	
Estimasi liabilitas klaim	12.185	14.843	*Estimated claims liabilities*
Premi yang belum merupakan pendapatan	52	3.404	*Unearned premiums*
Jumlah	12.237	18.247	***Total***

1) Estimasi liabilitas klaim / *1) Estimated claim liabilities*

	31 Desember/ *December 31,* 2023	31 Desember/ *December 31,* 2022	
Kematian	9.579	10.390	*Death*
Kesehatan	2.606	4.453	*Health*
Jumlah	12.185	14.843	***Total***

2) Premi yang belum merupakan pendapatan / *2) Unearned premiums*

	31 Desember/ *December 31,* 2023	31 Desember/ *December 31,* 2022	
Kematian	35	1.868	*Death*
Kesehatan	17	1.536	*Health*
Jumlah	52	3.404	***Total***

PT MNC KAPITAL INDONESIA Tbk
DAN ENTITAS ANAK
CATATAN ATAS
LAPORAN KEUANGAN KONSOLIDASIAN
Untuk Tahun yang Berakhir tanggal
31 Desember 2023 dan 2022
(Disajikan dalam Jutaan Rupiah, kecuali dinyatakan lain)

PT MNC KAPITAL INDONESIA Tbk
AND ITS SUBSIDIARIES
NOTES TO
CONSOLIDATED FINANCIAL STATEMENTS
For The Year Ended
December 31, 2023 and 2022
(Expressed in Million Rupiah, unless otherwise stated)

14. ASET TETAP / *14. PROPERTY AND EQUIPMENT*

	1 Januari/ *January 1, 2023*	Penambahan yang timbul dari akuisisi/ *Addition arising from acquisition*	Penambahan/ *Additions*	Pengurangan/ *Deductions*	Reklasifikasi/ *Reclassifications*	31 Desember/ *December 31, 2023*	
Biaya perolehan							*At cost*
Pemilikan langsung							*Direct acquisition*
Tanah	32.387	-	284.922	-	-	317.309	*Land*
Bangunan dan prasarana	107.883	-	667.479	2.985	199	772.576	*Buildings and improvements*
Peralatan kantor	257.172	-	40.279	2.829	1.806	296.428	*Office equipment*
Partisi	37.094	-	109	64	-	37.139	*Partition*
Kendaraan	26.733	-	427	3.832	95	23.423	*Vehicles*
Perlengkapan kantor	46.675	-	2.783	301	-	49.157	*Office furniture and fixtures*
Aset tetap dalam penyelesaian	516	-	739	154	(712)	389	*Construction in progress*
Sewa pembiayaan kendaraan	64.949	-	9.116	6.803	-	67.262	*Finance lease vehicles*
Jumlah	573.409	-	1.005.854	16.968	1.388	1.563.683	*Total*
Akumulasi penyusutan							*Accumulated depreciation*
Pemilikan langsung							*Direct acquisition*
Bangunan dan prasarana	85.356	-	12.921	2.977	-	95.300	*Buildings and improvements*
Peralatan kantor	198.665	-	15.284	2.897	-	211.052	*Office equipment*
Partisi	22.576	-	457	63	-	22.970	*Partition*
Kendaraan	19.701	-	1.355	2.796	-	18.260	*Vehicles*
Perlengkapan kantor	33.636	-	3.954	302	-	37.288	*Office furniture and fixtures*
Sewa pembiayaan kendaraan	36.178	-	10.355	6.714	-	39.819	*Finance lease vehicles*
Jumlah	396.112	-	44.326	15.749	-	424.689	*Total*
Jumlah Tercatat	177.297					1.138.994	***Net Carrying Amount***

	1 Januari/ *January 1, 2022*	Penambahan yang timbul dari akuisisi/ *Addition arising from acquisition*	Penambahan/ *Additions*	Pengurangan/ *Deductions*	Reklasifikasi/ *Reclassifications*	31 Desember/ *December 31, 2022*	
Biaya perolehan							*At cost*
Pemilikan langsung							*Direct acquisition*
Tanah	32.387	-	-	-	-	32.387	*Land*
Bangunan dan prasarana	108.461	-	5.748	6.383	57	107.883	*Buildings and improvements*
Peralatan kantor	241.232	19	18.031	2.153	43	257.172	*Office equipment*
Partisi	37.099	-	99	104	-	37.094	*Partition*
Kendaraan	28.097	-	-	5.148	3.784	26.733	*Vehicles*
Perlengkapan kantor	33.402	-	3.112	306	10.467	46.675	*Office furniture and fixtures*
Aset tetap dalam penyelesaian	10.628	-	679	224	(10.567)	516	*Construction in progress*
Sewa pembiayaan kendaraan	63.923	-	9.046	4.236	(3.784)	64.949	*Finance lease vehicles*
Jumlah	555.229	19	36.715	18.554	-	573.409	*Total*
Akumulasi penyusutan							*Accumulated depreciation*
Pemilikan langsung							*Direct acquisition*
Bangunan dan prasarana	84.180	-	7.097	5.921	-	85.356	*Buildings and improvements*
Peralatan kantor	187.040	-	15.693	2.179	(1.889)	198.665	*Office equipment*
Partisi	21.758	-	818	-	-	22.576	*Partition*
Kendaraan	20.580	-	2.769	3.900	252	19.701	*Vehicles*
Perlengkapan kantor	29.993	-	3.936	293	-	33.636	*Office furniture and fixtures*
Sewa pembiayaan kendaraan	29.706	-	10.131	3.407	(252)	36.178	*Finance lease vehicles*
Jumlah	373.257	-	40.444	15.700	(1.889)	396.112	*Total*
Jumlah Tercatat	181.972					177.297	***Net Carrying Amount***

Pada tanggal 23 Mei 2023 telah ditandatangani Akta Perjanjian Pengikatan Jual Beli Bangunan No. 84 antara PT MNC Land Tbk dengan PT Bank MNC Internasional Tbk (BMNCI), sehubungan dengan pembelian bangunan gedung MNC Bank Tower (dahulu bernama MNC Financial Center) dan Akta Perjanjian Pengikatan Jual Beli Hak atas Tanah No.86 antara PT Global Mediacom Tbk dengan PT Bank MNC Internasional Tbk, sehubungan dengan pembelian 5 (lima) Sertifikat Hak Guna Bangunan dengan total luas tanah sebesar 3.766 m2 (tiga ribu tujuh ratus enam puluh enam meter persegi), dihadapan Notaris Aulia Taufani, S.H. Bangunan senilai Rp 561 miliar dan tanah senilai Rp 240 miliar. Tanah dan bangunan tersebut terletak di Jalan Kebon Sirih No. 21-27 Jakarta Pusat. Selanjutnya, pada tanggal 14 Agustus 2023, telah ditandatangani Akta Jual Beli Bangunan No. 23 antara PT MNC Land Tbk dengan PT Bank MNC Internasional Tbk, dihadapan Notaris Aulia Taufani, S.H., dan Akta Jual Beli Hak atas Tanah No.16/2023, 17/2023, 18/2023, 19/2023 dan 20/2023 antara PT Global Mediacom Tbk dengan PT Bank MNC Internasional Tbk, dihadapan Notaris Andalia Farida, S.H., M.H.

On May 23, 2023, the Deed of Sale and Purchase of Building Agreement No. 84 was signed between PT MNC Land Tbk and PT Bank MNC Internasional Tbk (BMNCI), in connection with the purchase of the MNC Bank Tower building (formerly known as MNC Financial Center) and the Deed of Agreement on Sale and Purchase of Rights. on Land No. 86 between PT Global Mediacom Tbk and PT Bank MNC Internasional Tbk, in connection with the purchase of 5 (five) Building Use Rights Certificates with a total land area of 3,766 m2 (three thousand seven hundred and sixty six square meters), before Notary Aulia Taufani, S.H. Buildings valued at Rp 561 billion and land valued at Rp 240 billion. The land and building are located on Jalan Kebon Sirih No. 21-27 Central Jakarta. Furthermore, on August 14, 2023, the Deed of Sale and Purchase of Building No.23 was signed between PT MNC Land Tbk and PT Bank MNC Internasional Tbk, before Notary Aulia Taufani, S.H., and Deed of Sale and Purchase of Land Rights No.16/2023, 17/2023, 18/2023, 19/2023 and 20/2023 between PT Global Mediacom Tbk and PT Bank MNC Internasional Tbk, before Notary Andalia Farida, S.H., M.H.

Aset tetap dalam penyelesaian merupakan prasarana kantor dan peralatan kantor yang masing-masing diperkirakan akan selesai pada tahun 2024 dan 2025. Pada tanggal 31 Desember 2023, persentase penyelesaian aset tetap dalam penyelesaian masing-masing sebesar 53% dari nilai kontrak (MNCAM) dan 35% dari nilai kontrak (BMNCI).

Construction in progress represents leasehold improvements and office equipment which are estimated to be completed in 2024 and 2025, respectively. As of December 31, 2023, the percentage of completion of construction in progress are 53% of the contract value (MNCAM) and 35% of the contract value (BMNCI), respectively.

Aset tetap kecuali hak atas tanah, diasuransikan terhadap risiko kecelakaan, kebakaran dan risiko lainnya dengan nilai pertanggungan masing-masing sebesar Rp 782.702 juta dan Rp 147.797 juta pada 31 Desember 2023 dan 2022 yaitu PT MNC Asuransi Indonesia (Entitas anak) dan PT KSK Insurance Indonesia.

Property and equipment except for landrights, are covered by insurance against accident, fire and other risks for the sum insured amounting to Rp 782,702 million and Rp 147,797 million as of December 31, 2023 and 2022, respectively, which were obtained from PT MNC Asuransi Indonesia (a subsidiary) and PT KSK Insurance Indonesia.

Jumlah tercatat bruto aset tetap yang telah disusutkan penuh dan masih digunakan oleh Kelompok Usaha pada tanggal 31 Desember 2023 dan 2022 masing-masing sebesar Rp 338.737 juta dan Rp 222.124 juta.

Gross carrying amount of property and equipment that are fully depreciated but still used by the Group as of December 31, 2023 and 2022 amounted to Rp 338,737 million and Rp 222,124 million, respectively.

Bangunan dan kendaraan dijadikan jaminan atas pinjaman yang diperoleh oleh Kelompok Usaha (Catatan 23).

Buildings and vehicles are used as collateral for the credit facilities obtained by the Group (Note 23).

Rincian keuntungan pelepasan aset tetap adalah sebagai berikut:

Details of gain from the disposal of property and equipment are as follows:

	31 Desember/ *December 31,* 2023	**31 Desember/ *December 31,* 2022**	
Harga perolehan	16.968	18.554	*Cost*
Akumulasi penyusutan	(15.749)	(15.700)	*Accumulated depreciation*
Jumlah tercatat	1.219	2.854	*Net carrying amount*
Harga jual	4.612	5.222	*Proceeds*
Keuntungan pelepasan aset tetap	3.393	2.368	***Profit on disposal of property and equipment***

Tidak terdapat komitmen kontraktual untuk perolehan aset tetap pada 31 Desember 2023 dan 2022.

There are no contractual commitment for the acquisition of property and equipment as of December 31, 2023 and 2022.

15. ASET TAK BERWUJUD / *15. INTANGIBLE ASSETS*

	1 Januari/ *January 1, 2023*	Penambahan/ *Additions*	Pengurangan/ *Deductions*	Reklasifikasi/ *Reclassifications*	31 Desember/ *December 31, 2023*	
Biaya Perolehan						*Cost*
Perangkat lunak	147.765	10.973	17	-	158.721	*Software*
Website	55	-	-	-	55	*Website*
Aset tak berwujud dalam penyelesaian	161.018	25.677	-	(722)	185.973	*Construction in progress*
Jumlah	308.838	36.650	17	(722)	344.749	*Total*
Akumulasi amortisasi						*Accumulated amortization*
Perangkat lunak	130.018	7.706	17	-	137.707	*Software*
Website	55	-	-	-	55	*Website*
Jumlah	130.073	7.706	17	-	137.762	*Total*
Jumlah tercatat	178.765	28.944	-	(722)	206.987	***Book value***

	1 Januari/ *January 1, 2022*	Penambahan/ *Additions*	Pengurangan/ *Deductions*	Reklasifikasi/ *Reclassifications*	31 Desember/ *December 31, 2022*	
Biaya Perolehan						*Cost*
Perangkat lunak	136.885	10.089	10	801	147.765	*Software*
Website	55	-	-	-	55	*Website*
Aset tak berwujud dalam penyelesaian	137.777	23.818	-	- 577	161.018	*Construction in progress*
Jumlah	274.717	33.907	10	224	308.838	*Total*
Akumulasi amortisasi						*Accumulated amortization*
Perangkat lunak	121.372	8.655	9	-	130.018	*Software*
Website	55	-	-	-	55	*Website*
Jumlah	121.427	8.655	9	-	130.073	*Total*
Jumlah tercatat	153.290	25.252	1	224	178.765	***Book value***

16. *GOODWILL* / *16. GOODWILL*

Goodwill merupakan selisih lebih antara biaya perolehan dan bagian Entitas atas nilai wajar aset bersih Entitas anak adalah sebagai berikut:

Goodwill represents the excess of acquisition cost over the Entity's interest in the fair value of the net assets of entity acquired as follows:

	31 Desember/ *December 31,* 2023	31 Desember/ *December 31,* 2022	
PT Bank MNC Internasional Tbk	293.390	293.390	*PT Bank MNC Internasional Tbk*
PT MNC Guna Usaha Indonesia	65.279	65.279	*PT MNC Guna Usaha Indonesia*
WINFLY Ltd	5.280	5.280	*WINFLY Ltd*
PT MNC Life Assurance	3.838	3.838	*PT MNC Life Assurance*
PT MNC Asuransi Indonesia	1.656	1.656	*PT MNC Asuransi Indonesia*
Jumlah	369.443	369.443	***Total***

17. ASET LAIN-LAIN / *17. OTHER ASSETS*

	31 Desember/ *December 31,* 2023	31 Desember/ *December 31,* 2022	
Agunan yang diambil alih	744.658	782.119	*Foreclosed collateral*
Cadangan kerugian penurunan nilai	(21.597)	(21.597)	*Allowance for impairment losses*
Agunan yang diambil alih - bersih	723.061	760.522	*Foreclosed collateral - net*
Piutang *reverse repo*	800.056	537.989	*Reverse repo receivables*
Piutang lain-lain	148.713	191.071	*Other receivables*
Uang muka	126.259	61.866	*Advances*
Pendapatan bunga yang masih akan diterima	77.167	65.936	*Accrued interest receivable*
Deposito yang dibatasi penggunaannya	55.000	30.000	*Restricted time deposit*
Jaminan sewa dan telepon	34.091	11.332	*Rental and telephone deposits*
Properti investasi - bersih	32.879	33.450	*Investment properties - net*
Biaya akuisisi kartu kredit dibayar dimuka	23.859	36.801	*Credit card acquisitions prepayment*
Sewa dibayar dimuka	14.032	28.161	*Prepaid rent*
Biaya yang ditangguhkan	5.596	22.262	*Deferred charges*
Asuransi dibayar dimuka	4.310	2.553	*Prepaid insurance*
Pajak dibayar dimuka	3.169	4.034	*Prepaid taxes*
Penyertaan saham	3.015	1.060	*Investment in shares at cost*
Tagihan derivatif	135	2.894	*Derivative receivables*
Piutang pendapatan sewa Al-Ijarah	80	162	*Al-Ijarah rental income receivable*
Lain-lain	184.682	221.481	*Others*
Jumlah	2.236.104	2.011.574	***Total***

Agunan yang diambil alih

Agunan yang diambil alih merupakan jaminan kredit dalam bentuk tanah dan bangunan yang telah diambil alih oleh Bank.

Untuk memenuhi Peraturan Otoritas Jasa Keuangan (POJK) No. 40/POJK.03/2019 tanggal 19 Desember 2019, Bank telah melakukan upaya penyelesaian atas agunan yang diambil alih.

Bank telah menyewakan sementara sebagian agunan yang diambil alih kepada pihak ketiga. Pendapatan sewa yang diperoleh Bank pada 31 Desember 2023 dan 2022 masing-masing sebesar Rp 346 juta dan Rp 151 juta. Agunan yang diambil alih dan disewakan berupa kios-kios yang terletak di ITC Cipulir.

Mutasi cadangan kerugian penurunan nilai agunan yang diambil alih adalah sebagai berikut:

Foreclosed collateral

Foreclosed collaterals represent collaterals on loans in the form of land and buildings that have been foreclosed by the Bank.

The Bank has taken actions for the resolution of foreclosed collaterals as required by Financial Service Authority Regulation (POJK) No. 40/POJK.03/2019 dated December 19, 2019.

The Bank has rented out temporarily some of its foreclosed collaterals to third parties. Total rental revenue obtained by the Bank in December 31, 2023 and 2022, amounted to Rp 346 million and Rp 151 million, respectively. The foreclosed collaterals rented out consisted of kiosks located at ITC Cipulir.

The changes in the allowance for impairment losses on foreclosed collaterals are as follows:

	31 Desember/ *December 31,* 2023	31 Desember/ *December 31,* 2022	
Saldo awal	21.597	22.072	*Beginning balance*
Penjualan AYDA	-	(475)	*Sell of foreclosed collateral*
Saldo akhir	21.597	21.597	***Ending balance***

Manajemen berpendapat bahwa cadangan kerugian penurunan nilai agunan yang diambil alih adalah cukup untuk menutupi kerugian yang mungkin timbul.

Management believes that the allowance for impairment losses on foreclosed collaterals is adequate to cover potential losses.

Piutang *reverse repo*

Kelompok usaha melakukan transaksi pembelian efek dengan janji jual kembali (*reverse repo*) sebagai berikut:

Reverse repo receivable

Grup enters into a securities purchase transaction with the promise of reselling (reverse repo) for the following:

	31 Desember/December 31, 2023				
Efek/ Securities	Nilai nominal/ *Nominal amount*	Nilai jual kembali/ *Resell amount*	Pendapatan bunga repo yang belum diakui/ *Unrecognised interest income*	Nilai tercatat/ *Carrying value*	
Saham	665.000	721.740	16.894	704.846	*Shares*
Obligasi Negara Republik Indonesia	100.000	95.257	47	95.210	*Government of Republic Indonesia Bond*
Jumlah	765.000	816.997	16.941	800.056	*Ending balance*

	31 Desember/December 31, 2022				
Efek/ Securities	Nilai nominal/ *Nominal amount*	Nilai jual kembali/ *Resell amount*	Pendapatan bunga repo yang belum diakui/ *Unrecognised interest income*	Nilai tercatat/ *Carrying value*	
Saham	497.953	550.819	12.830	537.989	*Shares*

Tingkat suku bunga efektif *reverse repo* adalah sebagai berikut:

The effective reverse repo interest rate is as follows:

	31 Desember/ *December 31,* 2023	31 Desember/ *December 31,* 2022	
MNCS	12,00% - 16,00%	12,00% - 16,00%	*MNCS*
BMNCI	6,00%	-	*BMNCI*

MNCS

MNCS melakukan transaksi pembelian efek dengan janji jual kembali (*reverse repo*) dengan Bhakti Investama International Ltd, pihak berelasi, atas efek ekuitas yang diperdagangkan di bursa. Selisih antara harga beli dengan harga jual kembali yang disepakati oleh Perusahaan diakui sebagai pendapatan bunga *reverse repo*.

MNCS

MNCS enters into a securities purchase transaction with the promise of reselling (reverse repo) with Bhakti Investama International Ltd, a related party, for equity securities traded on the exchange. The difference between the purchase price and the resale price agreed upon by the Company is recognized as reverse repo interest income.

BMNCI

BMNCI melakukan transaksi pembelian efek dengan janji jual kembali (reverse repo) dengan Bank Indonesia, pihak ketiga, atas Obligasi Negara Republik Indonesia. Pada tanggal 31 Desember 2023 dan 31 Desember 2022, efek-efek yang dibeli dengan janji dijual kembali di klasifikasikan lancar.

BMNCI

BMNCI enters into a securities purchase transaction with the promise of reselling (reverse repo) with Bank Indonesia, a third party, for Government of Republic Indonesia Bond. As of December 31, 2023 and December 31, 2022, securities purchased under resale agreements are clasified as current.

Manajemen berkeyakinan bahwa seluruh piutang reverse repo akan tertagih sehingga tidak perlu dibentuk penyisihan penurunan nilai atas piutang reverse repo.

Management believes that all reverse repo receivables will be collected so that no allowance for impairment of reverse repo receivables is recognized.

Deposito yang dibatasi penggunaannya

Pada tanggal 31 Desember 2023, akun ini merupakan deposito yang ditempatkan pada PT Bank J Trust Indonesia Tbk dan PT Bank Jago Tbk, pihak ketiga, yang dibatasi penggunaannya masing-masing sebesar Rp 30 miliar dan Rp 25 miliar, sehubungan dengan pinjaman jangka pendek yang diperoleh dari bank tersebut.

Pada tanggal 31 Desember 2023 dan 2022, akun ini merupakan deposito yang ditempatkan pada PT Bank J Trust Indonesia Tbk, pihak ketiga, yang dibatasi penggunaannya sebesar Rp 30 miliar, sehubungan dengan pinjaman jangka pendek yang diperoleh dari bank tersebut.

Tingkat bunga per tahun untuk dana yang dibatasi penggunaannya berkisar dari 3% sampai dengan 6%.

Akuisisi kartu kredit

Merupakan biaya dibayar dimuka untuk meningkatkan penerbitan kartu kredit yang akan diamortisasi menggunakan metode garis lurus pada tanggal 31 Desember 2023 dan 2022 masing-masing sebesar Rp 23.859 dan Rp 36.801.

Penyertaan saham

MNCS

Pada tanggal 31 Desember 2023, MNCS memiliki penyertaan saham pada PT Kustodian Sentral Efek Indonesia (KSEI) sejumlah 60 lembar saham dengan kepemilikan sebesar 1% dengan nilai penyertaan sebesar Rp 3 miliar.

Pada tanggal 31 Desember 2022, MNCS memiliki penyertaan saham pada PT Kustodian Sentral Efek Indonesia (KSEI) sejumlah 60 lembar saham dengan kepemilikan sebesar 1% dengan nilai penyertaan masing-masing sebesar Rp 300 juta.

MNCAI

Pada tanggal 31 Agustus 2023, 31 Desember 2022 dan 2021, MNCAI memiliki penyertaan saham pada PT Asuransi Maipark Indonesia dan PT Bima Multi Finance dengan persentase kepemilikan masing-masing sebesar 0,03% dan 0,31% dengan jumlah nilai penyertaan sebesar Rp 760 juta.

Lainnya

Merupakan tagihan akseptasi, biaya promosi dibayar dimuka, tagihan ATM dan ATM Bersama, *security depsit*, aset sewa hak guna dan biaya dibayar dimuka lainnya yang mencakup biaya personalia, biaya pengelolaan agunan, biaya legal dan administrasi lainnya.

Restricted time deposit

As of December 31, 2023, this account represents deposits placed at PT Bank J Trust Indonesia Tbk and PT Bank Jago Tbk, third parties, which is restricted in use amounted to Rp 30 billion and Rp 25 billion, respectively, in connection with shortterm loans obtained from the bank.

As of December 31, 2023 and 2022, this account represents deposits placed at PT Bank J Trust Indonesia Tbk, a third party, which is restricted in use amounted to Rp 30 billion, in connection with shortterm loans obtained from the bank.

The interest rate per annum for the restricted funds ranges from 3% until 6%.

Credit card acquisitions

This account represents credit card acquisitions costs incurred by the Bank to increase issuance of credit card and will be amortized using straight line method as of December 31, 2023 and 2022 amounting to Rp 23,859 and Rp36,801, respectively.

Investment in shares at cost

MNCS

As of December 31, 2023, MNCS has investment in PT Kustodian Sentral Efek Indonesia with 60 shares equivalent to 1% ownership with an investment value of Rp 3 billion.

As of December 31, 2022, MNCS has investment in PT Kustodian Sentral Efek Indonesia with 60 shares equivalent to 1% ownership with an investment value of Rp 300 million, respectively.

MNCAI

As of August 31, 2023, December 31, 2022 and 2021, MNCAI has investment in PT Asuransi Maipark Indonesia and PT Bima Multi Finance with 0.03% and 0.31% ownership with a total investment value of Rp 760 million.

Lainnya

This account represent acceptance receivable, prepaid promotional expense, ATM Prima and ATM Bersama settlement receivable, security depsit, right-of-Use asset and another prepaid expense item which includes personnel costs, collateral management costs, legal and other administrative costs.

18. SIMPANAN / *18. DEPOSITS*

Simpanan terdiri dari: / *Deposits consist of:*

	31 Desember/*December 31,* 2023			
	Pihak berelasi/ *Related parties*	**Pihak ketiga/ *Third parties***	**Jumlah/ *Total***	
Deposito berjangka	1.485.425	8.968.443	10.453.868	*Time deposits*
Tabungan	78.067	1.750.213	1.828.280	*Savings deposits*
Giro	195.557	691.950	887.507	*Demand deposits*
Jumlah	1.759.049	11.410.606	13.169.655	***Total***

	31 Desember/*December 31,* 2022			
	Pihak berelasi/ *Related parties*	**Pihak ketiga/ *Third parties***	**Jumlah/ *Total***	
Deposito berjangka	1.359.085	8.590.451	9.949.536	*Time deposits*
Tabungan	42.619	1.938.556	1.981.175	*Savings deposits*
Giro	267.442	860.237	1.127.679	*Demand deposits*
Jumlah	1.669.146	11.389.244	13.058.390	***Total***

Nilai tercatat biaya perolehan diamortisasi dari simpanan adalah sebagai berikut: / *The carrying amount of deposits at amortized cost are as follows:*

	31 Desember/ *December 31,* 2023	**31 Desember/ *December 31,* 2022**	
Simpanan			*Deposits*
Deposito berjangka	10.453.868	9.949.536	*Time deposits*
Tabungan	1.828.280	1.981.175	*Savings deposits*
Giro	887.507	1.127.679	*Demand deposits*
Sub jumlah	13.169.655	13.058.390	*Sub total*
Bunga yang masih harus dibayar (catatan 21)	28.385	21.606	*Accrued interest (note 21)*
Jumlah	13.198.040	13.079.996	***Total***

a. Giro: / ***a. Demand deposits:***

	31 Desember/ *December 31,* 2023	31 Desember/ *December 31,* 2022	
Pihak berelasi (Catatan 41)			*Related parties (Note 41)*
Rupiah	163.501	239.069	*Rupiah*
Dolar Amerika Serikat	26.232	23.762	*United States Dollar*
Lainnya	5.824	4.611	*Others*
Sub Jumlah	195.557	267.442	*Sub Total*
Pihak ketiga			*Third parties*
Rupiah	609.837	709.397	*Rupiah*
Dolar Amerika Serikat	70.395	138.561	*United States Dollar*
Euro	4.500	3.608	*Euro*
Dolar Singapura	2.859	3.418	*Singapore Dollar*
Lainnya	4.359	5.253	*Others*
Sub Jumlah	691.950	860.237	*Sub Total*
Jumlah	887.507	1.127.679	***Total***
Tingkat bunga efektif rata-rata per tahun			*Average annual effective interest rate*
Rupiah	2,01%	2,08%	*Rupiah*
Mata Uang Asing	0,23%	0,24%	*Foreign currencies*

Jumlah giro yang dijadikan jaminan kredit pada tanggal 31 Desember 2023 dan 2022 masing-masing sebesar Rp 42.417 juta dan Rp 41.837 juta.

As of December 31, 2023 and 2022, demand deposits which are pledged as loan collaterals amounted to Rp 42,417 million and Rp 41,837 million, respectively.

b. Tabungan: / ***b. Savings deposits:***

	31 Desember/ *December 31,* 2023	31 Desember/ *December 31,* 2022	
Rupiah			*Rupiah*
Tabungan MNC	1.561.410	1.510.447	*Tabungan MNC*
Tabungan MNC Bisnis	128.977	338.389	*Tabungan MNC Bisnis*
Tabunganku	32.742	25.589	*Tabunganku*
Tabungan MNC Motion	19.032	10.037	*Tabungan MNC Motion*
Tabungan MNC Junior	11.114	11.320	*Tabungan MNC Junior*
Tabungan Rencana MNC	8.348	10.298	*Tabungan Rencana MNC*
Tabungan MNC Program Hadiah	2.161	4.221	*Tabungan MNC Program Hadiah*
Tabungan MNC Bunga Khusus	753	1.072	*Tabungan MNC Bunga Khusus*
Tabungan Pensiun Motion	119	-	*Tabungan Pensiun Motion*
Lainnya	63.624	69.802	*Others*
Jumlah	1.828.280	1.981.175	***Total***
Tingkat bunga efektif rata-rata per tahun	3,54%	2,50%	*Average annual effective interest rates*

Jumlah tabungan yang dijadikan jaminan kredit pada tanggal 31 Desember 2023 dan 2022 masing-masing sebesar Rp nihil dan Rp 4.274 juta.

As of December 31, 2023 and 2022, savings deposits which are pledged as loan collaterals amounted to Rp nil and Rp 4,274 million, respectively.

c. Deposito berjangka: / ***c. Time deposits:***

	31 Desember/ *December 31,* 2023	31 Desember/ *December 31,* 2022	
Pihak berelasi (Catatan 41)			*Related parties (Note 41)*
Rupiah	1.482.420	1.356.325	*Rupiah*
Dolar Amerika Serikat	3.005	2.760	*United States Dollar*
Sub Jumlah	1.485.425	1.359.085	*Sub Total*
Pihak ketiga			*Third parties*
Rupiah	8.616.693	8.286.515	*Rupiah*
Dolar Amerika Serikat	348.505	301.367	*United States Dollar*
Lainnya	3.245	2.569	*Others*
Sub Jumlah	8.968.443	8.590.451	*Sub Total*
Jumlah	10.453.868	9.949.536	***Total***
Tingkat bunga efektif rata-rata per tahun			*Average annual effective interest rates*
Rupiah	5,65%	4,53%	*Rupiah*
Mata uang asing	2,31%	1,47%	*Foreign currencies*

Klasifikasi deposito berjangka berdasarkan periode adalah sebagai berikut:

Time deposits classified based on the original term are as follows:

	31 Desember/*December 31,* 2023			31 Desember/*December 31,* 2022			
	Rupiah	Mata uang asing/ *Foreign currencies*	Jumlah/ *Total*	Rupiah	Mata uang asing/ *Foreign currencies*	Jumlah/ *Total*	
1 bulan	5.268.008	332.540	5.600.548	6.228.469	294.836	6.523.305	*1 month*
3 bulan	2.927.287	18.405	2.945.692	1.832.368	10.151	1.842.519	*3 months*
6 bulan	1.507.303	3.686	1.510.989	1.198.914	1.584	1.200.498	*6 months*
12 bulan	396.515	124	396.639	383.089	125	383.214	*12 months*
Jumlah	10.099.113	354.755	10.453.868	9.642.840	306.696	9.949.536	*Total*

Jumlah deposito berjangka yang dijadikan jaminan kredit pada tanggal 31 Desember 2023 dan 2022 masing-masing sebesar Rp 1.164.420 juta dan Rp 1.373.748 juta.

As of December 31, 2023 and 2022, time deposits which are pledged as loan collateral amounted to Rp 1,164,420 million and Rp 1,373,748 million, respectively.

19. SIMPANAN DARI BANK LAIN / *19. DEPOSITS FROM OTHER BANKS*

Simpanan dari bank lain terdiri dari: / *Deposits from other banks consist of:*

	31 Desember/ *December 31,* 2023	31 Desember/ *December 31,* 2022	
Pihak ketiga			*Third parties*
Giro	40.748	10.876	*Demand deposits*
Tabungan	18.777	25.713	*Savings deposits*
Deposito berjangka	82.577	27.219	*Time deposits*
Interbank Call Money	415.000	130.000	*Interbank Call Money*
Jumlah	557.102	193.808	***Total***
Tingkat bunga efektif rata-rata per tahun			*Average annual effective interest rates*
Interbank Call Money	6,34%	3,70%	*Interbank Call Money*
Deposito berjangka	4,26%	5,00%	*Time deposits*
Tabungan	1,50%	0,42%	*Savings deposits*
Giro	0,78%	1,96%	*Demand deposits*

Nilai tercatat pada biaya perolehan dari simpanan dari bank lain adalah sebagai berikut: / *Carrying amount at amortized cost of the deposit from other banks are as follows:*

	31 Desember/ *December 31,* 2023	31 Desember/ *December 31,* 2022	
Simpanan dari bank lain	557.102	193.808	*Deposits from other banks*
Bunga yang masih harus dibayar (Catatan 21)	511	102	*Accrued interest (Note 21)*
Jumlah	557.613	193.910	***Total***

Deposito Berjangka / ***Time Deposits***

Klasifikasi deposito berjangka berdasarkan periode adalah sebagai berikut: / *Time deposits classified based on its term, are as follows:*

	31 Desember/ *December 31,* 2023	31 Desember/ *December 31,* 2022	
1 bulan	66.359	11.319	*1 month*
3 bulan	12.718	12.400	*3 months*
6 bulan	500	500	*6 months*
12 bulan	3.000	3.000	*12 months*
Jumlah	82.577	27.219	***Total***

20. UTANG NASABAH / *20. CUSTOMERS PAYABLES*

	31 Desember/ *December 31,* 2023	31 Desember/ *December 31,* 2022	
Pihak ketiga - Rupiah			*Third parties - Rupiah*
Utang Nasabah	303.749	203.899	*Payables to Costumers*
Uang muka dan angsuran	24.900	24.832	*Advances and installments*
Premi diterima dimuka	5.596	28.897	*Premium deposits*
Utang *dealer*	588	424	*Dealers payable*
Jumlah	334.833	258.052	***Total***

21. UTANG REASURANSI DAN UTANG LAIN-LAIN / *21. REINSURANCE AND OTHER PAYABLES*

	31 Desember/ *December 31,* 2023	31 Desember/ *December 31,* 2022	
Biaya yang masih harus dibayar	234.516	247.286	*Accrued expenses*
Utang reasuransi	40.135	46.850	*Reinsurance payables*
Bunga yang masih harus dibayar			*Accrued interest*
Simpanan (Catatan 18)	28.385	21.606	*Deposits (Note 18)*
Simpanan dari bank lain (Catatan 19)	511	102	*Deposits from other banks (Note 19)*
Utang bank dan institusi keuangan non-bank (Catatan 23)	2.173	3.120	*Loan from bank and non-bank financial institutions (Note 23)*
Utang klaim	9.264	14.756	*Claim payables*
Jumlah	314.984	333.720	***Total***

22. LIABILITAS KONTRAK ASURANSI DAN INVESTASI / *22. INSURANCE AND INVESTMENT CONTRACTS LIABILITY*

	31 Desember/ *December 31,* 2023	31 Desember/ *December 31,* 2022	
Liabilitas kontrak asuransi			*Insurance contracts liability*
PT MNC Asuransi Indonesia	384.696	357.120	*PT MNC Asuransi Indonesia*
PT MNC Life Assurance	106.716	80.716	*PT MNC Life Assurance*
Sub jumlah	491.412	437.836	*Sub total*
Liabilitas kontrak investasi			*Investment contract liability*
Estimasi klaim sendiri	146.703	154.765	*Estimated claims*
Jumlah	638.115	592.601	***Total***

Liabilitas kontrak asuransi untuk PT MNC Asuransi Indonesia adalah sebagai berikut:

Insurance contracts liability of PT MNC Asuransi Indonesia consist of:

	31 Desember/ *December 31,* 2023	**31 Desember/ *December 31,* 2022**	
Premi yang belum merupakan pendapatan	103.395	71.601	*Unearned premiums*
Estimasi liabilitas klaim	152.973	157.364	*Estimated claim liabilities*
Cadangan premi	128.328	128.155	*Premium reserves*
Jumlah	384.696	357.120	***Total***

a) Premi yang belum merupakan pendapatan

a) Unearned premiums

	31 Desember/ *December 31,* 2023	**31 Desember/ *December 31,* 2022**	
Rupiah			*Rupiah*
Kendaraan bermotor	34.843	27.883	*Motor vehicles*
Rekayasa	6.678	5.613	*Engineering*
Harta benda	47.069	33.897	*Property*
Penerbangan	2.505	973	*Aviation*
Satelit	1.369	1.768	*Satellite*
Tanggung gugat	418	432	*Liability*
Pengangkutan	284	110	*Transportation*
Aneka	10.229	925	*Miscellaneous*
Jumlah	103.395	71.601	***Total***

b) Estimasi liabilitas klaim

b) Estimated claim liabilities

	31 Desember/ *December 31,* 2023	**31 Desember/ *December 31,* 2022**	
Rupiah			*Rupiah*
Harta benda	85.493	80.776	*Property*
Rekayasa	54.018	53.443	*Engineering*
Kendaraan bermotor	9.293	15.130	*Motor vehicle*
Pengangkutan	541	1.901	*Transportation*
Aneka	3.628	6.114	*Miscellaneous*
Jumlah	152.973	157.364	***Total***

c) Cadangan premi / *c) Premium reserves*

	31 Desember/ *December 31,* 2023	31 Desember/ *December 31,* 2022	
Kendaraan bermotor	104.342	97.560	*Motor vehicle*
Rekayasa	17.941	25.726	*Engineering*
Harta benda	5.724	4.635	*Property*
Aneka	321	234	*Miscellaneous*
Jumlah	128.328	128.155	***Total***

Laporan perhitungan liabilitas kontrak asuransi untuk 31 Desember 2023 dan 2022 dihitung oleh aktuaris independen Kantor Konsultan Aktuaria Setya Gunawan dan Kantor Konsultan Aktuaria Syamsuddin B. Salam.

The report on calculation of insurance contracts liability as of December 31, 2023 and 2022 was calculated by independent actuary Kantor Konsultan Aktuaria Setya Gunawan and Kantor Konsultan Aktuaria Syamsuddin B. Salam.

Liabilitas kontrak asuransi untuk PT MNC Life Assurance adalah sebagai berikut:

Insurance contracts liability of PT MNC Life Assurance consist of:

	31 Desember/ *December 31,* 2023	31 Desember/ *December 31,* 2022	
Estimasi liabilitas klaim	100.183	70.770	*Estimated claim liabilities*
Premi yang belum merupakan pendapatan	6.533	9.946	*Unearned premiums*
Jumlah	106.716	80.716	***Total***

a) Estimasi liabilitas klaim / *a) Estimated claim liabilities*

	31 Desember/ *December 31,* 2023	31 Desember/ *December 31,* 2022	
Jatuh tempo	87.337	50.936	*Maturity*
Kematian	2.692	13.010	*Death*
Kesehatan	10.154	6.824	*Health*
Jumlah	100.183	70.770	***Total***

b) Premi yang belum merupakan pendapatan

b) Unearned premiums

	31 Desember/ *December 31,* 2023	31 Desember/ *December 31,* 2022	
Kematian	4.050	2.042	*Death*
Kesehatan	2.483	7.904	*Health*
Jumlah	6.533	9.946	***Total***

Liabilitas kontrak asuransi MNCL berdasarkan mata uang sebagai berikut:

Insurance contracts liability of MNCL by currency are as follows:

	31 Desember/ *December 31,* 2023	31 Desember/ *December 31,* 2022	
Rupiah	105.032	79.020	*Rupiah*
Dolar Amerika Serikat	1.684	1.696	*United States Dollar*
Jumlah	106.716	80.716	***Total***

Laporan perhitungan liabilitas kontrak asuransi untuk 31 Desember 2023 dan 2022, dihitung oleh Aktuaris Perusahaan - Neneng Sumiati, FSAI, AAIJ.

The report on the calculation of insurance contracts liability as of December 31, 2023 and 2022 was calculated by Appointed Actuary - Neneng Sumiati, FSAI, AAIJ.

Liabilitas kontrak investasi MNCL berisi produk asuransi Unit Link. Metode yang digunakan dalam perhitungan liabilitas kontrak investasi adalah Nilai Wajar Akumulasi Aset. Rincian liabilitas kontrak investasi pada 31 Desember 2023 dan 2022 masing-masing sebesar Rp 51.234 juta dan Rp 70.423 juta.

Investment contracts liability of MNCL contain products of Unit Link. The method used in the calculation of investment contracts liability is Fair Value of Asset Accumulation. Investment contracts liability as of December 31, 2023 and 2022 amounting to Rp 51,234 million and Rp 70,423 million, respectively.

23. UTANG BANK DAN INSTITUSI KEUANGAN NON-BANK / *23. LOANS FROM BANK AND NON-BANK FINANCIAL INSTITUTIONS*

	31 Desember/ *December 31,* 2023	31 Desember/ *December 31,* 2022	
Rupiah			*Rupiah*
Pihak ketiga			*Third parties*
PT Bank JTrust Indonesia Tbk	280.115	250.608	*PT Bank JTrust Indonesia Tbk*
PT Bank Sahabat Sampoerna	292.630	238.679	*PT Bank Sahabat Sampoerna*
PT Bank Capital Indonesia Tbk	125.000	125.000	*PT Bank Capital Indonesia Tbk*
PT Bank Victoria International Tbk	109.754	147.738	*PT Bank Victoria International Tbk*
PT Bank Mayapada Internasional Tbk	69.667	69.748	*PT Bank Mayapada Internasional Tbk*
PT Bank Jago Tbk	50.000	60.000	*PT Bank Jago Tbk*
PT Bank Pembangunan Daerah Jawa Barat dan Banten Tbk	50.000	50.000	*PT Bank Pembangunan Daerah Jawa Barat dan Banten Tbk*
PT Bank Pembangunan Daerah Kalimantan Selatan	69.642	9.141	*PT Bank Pembangunan Daerah Kalimantan Selatan*
PT Bank Ganesha Tbk	66.434	48.643	*PT Bank Ganesha Tbk*
PT Bank Rakyat Indonesia (Persero) Tbk	22.425	25.232	*PT Bank Rakyat Indonesia (Persero) Tbk*
PT Bank Negara Indonesia (Persero) Tbk	6.718	46.514	*PT Bank Negara Indonesia (Persero) Tbk*
PT Sarana Multigriya Finansial (Persero)	3.644	6.248	*PT Sarana Multigriya Finansial (Persero)*
PT Bank Oke Indonesia Tbk	9.856	-	*PT Bank Oke Indonesia Tbk*
PT Bank Hibank Indonesia (dahulu PT Bank Mayora)	-	66	*PT Bank Hibank Indonesia (formerly PT Bank Mayora)*
Jumlah	1.155.885	1.077.617	*Total*
Bagian yang jatuh tempo dalam waktu 1 tahun	734.757	727.943	*Current portion*
Bagian jangka panjang - bersih	421.128	349.674	*Long-term loan - net*
Jumlah	1.155.885	1.077.617	***Total***

Biaya perolehan diamortisasi atas utang adalah sebagai berikut: / *The amortized cost of the loans are as follows:*

	31 Desember/ *December 31,* 2023	31 Desember/ *December 31,* 2022	
Utang bank dan institusi keuangan non-bank	1.155.885	1.077.617	*Loans from bank and non-bank financial institutions*
Bunga yang masih harus dibayar (catatan 21)	2.173	3.120	*Accrued interest (note 21)*
Jumlah	1.158.058	1.080.737	***Total***

PT Bank Capital Indonesia Tbk / ***PT Bank Capital Indonesia Tbk***

MNCGUI memiliki fasilitas pinjaman yang digunakan untuk modal kerja yang diperoleh dari PT Bank Capital Indonesia Tbk sebagai berikut: / *MNCGUI has a loan facility which is used for working capital, obtained from PT Bank Capital Indonesia Tbk, as follows:*

Jumlah fasilitas/ *Facility amount*	Saldo terutang/ *Outstanding loan* 31 Desember 2023/ *December 31, 2023*	31 Desember 2022/ *December 31, 2022*	Tanggal jatuh tempo/ *Due date*	Tingkat suku bunga/ *Interest rate*	Jaminan/ *Collateral*
52.500	50.000	50.000	13 Februari 2025/ *February 13, 2025*	13,00%	Piutang sewa pembiayaan sebesar 105%/ *Finance lease receivables equivalent to 105%*

MNCS memiliki fasilitas pinjaman yang digunakan untuk modal kerja yang diperoleh dari PT Bank Capital Indonesia Tbk sebagai berikut:

MNCS has a loan facility which is used for working capital, obtained from PT Bank Capital Indonesia Tbk, as follows:

Jumlah fasilitas/ *Facility amount*	Saldo terutang/ *Outstanding loan* 31 Desember 2023/ *December 31, 2023*	31 Desember 2022/ *December 31, 2022*	Tanggal jatuh tempo/ *Due date*	Tingkat suku bunga/ *Interest rate*	Jaminan/ *Collateral*
75.000	75.000	75.000	7 Juli 2024/ *July 7, 2024*	12,00%	Jaminan Perusahaan dari Entitas/ *Corporate Guarantee by Entity*

Sehubungan dengan fasilitas pinjaman yang diterima, MNCS dan MNCGUI wajib memelihara rasio jumlah pinjaman terhadap ekuitas tidak melebihi 10:1.

According to the loan facility, MNCS and MNCGUI are required to maintain a debt to equity ratio of less than 10:1.

Pada tanggal 31 Desember 2023 dan 2022, MNCS dan MNCGUI telah memenuhi persyaratan di atas.

As of December 31, 2023 and 2022 MNCS and MNCGUI has complied with the requirements above

PT Bank Victoria International Tbk

PT Bank Victoria International Tbk

MNCF memiliki fasilitas pinjaman untuk modal kerja yang diperoleh dari PT Bank Victoria International Tbk, yaitu:

MNCF has a loan facility for working capital, obtained from PT Bank Victoria International Tbk, as follows:

Jumlah fasilitas/ *Facility amount*	Saldo terutang/ *Outstanding loan* 31 Desember 2023/ *December 31, 2023*	31 Desember 2022/ *December 31, 2022*	Tanggal jatuh tempo/ *Due date*	Tingkat suku bunga/ *Interest rate*	Jaminan/ *Collateral*
128.000	91.754	100.038	30 Januari 2027/ *January 30, 2027*	10,00%	Piutang pembiayaan konsumen sebesar 100%/ *Consumer financing receivables 100%*

MNCGUI memiliki fasilitas pinjaman untuk modal kerja yang diperoleh dari PT Bank Victoria International Tbk, yaitu:

MNCGUI has a loan facility for working capital, obtained from PT Bank Victoria International Tbk, as follows:

Jumlah fasilitas/ *Facility amount*	Saldo terutang/ *Outstanding loan* 31 Desember 2023/ *December 31, 2023*	31 Desember 2022/ *December 31, 2022*	Tanggal jatuh tempo/ *Due date*	Tingkat suku bunga/ *Interest rate*	Jaminan/ *Collateral*
50.000	18.000	47.700	8 Agustus 2024/ *August 8, 2024*	12,00%	Piutang pembiayaan konsumen sebesar 100%/ *Consumer financing receivable equivalent to 100%*

Sehubungan dengan fasilitas pinjaman yang diterima, MNCF dan MNCGUI wajib memelihara rasio jumlah pinjaman terhadap ekuitas tidak melebihi 8:1.

According to the loan facility, MNCF and MNCGUI are required to maintain a debt to equity ratio of less than 8:1.

Pada tanggal 31 Desember 2023 dan 2022, MNCF dan MNCGUI telah memenuhi persyaratan di atas.

As of December 31, 2023 and 2022, MNCF and MNCGUI has complied with the requirements above

PT Bank Negara Indonesia (Persero) Tbk

PT Bank Negara Indonesia (Persero) Tbk

MNCF memiliki fasilitas pinjaman yang digunakan untuk modal kerja dan pembiayaan konsumen yang diperoleh dari PT Bank Negara Indonesia (Persero) Tbk, sebagai berikut:

MNCF has a loan facility which are used for working capital and consumer financing, obtained from PT Bank Negara Indonesia (Persero) Tbk, as follows:

Jumlah fasilitas/ *Facility amount*	Saldo terutang/ *Outstanding loan* 31 Desember 2023/ *December 31, 2023*	31 Desember 2022/ *December 31, 2022*	Tanggal jatuh tempo/ *Due date*	Tingkat suku bunga/ *Interest rate*	Jaminan/ *Collateral*
200.000	6.718	46.514	22 Juli 2026/ *July 22, 2026*	10,25% - 11,00%	Piutang pembiayaan konsumen sebesar 105% dan aset tetap/ *Consumer financing receivables equivalent to 105% and fixed assets*

Sehubungan dengan fasilitas pinjaman yang diterima, MNCF wajib memelihara rasio jumlah pinjaman terhadap ekuitas tidak melebihi 10:1.

According to the loan facility, MNCF is required to maintain a debt to equity ratio of less than 10:1.

Pada tanggal 31 Desember 2023 dan 2022, MNCF telah memenuhi persyaratan di atas.

As of December 31, 2023 and 2022, MNCF has complied with the requirements above

PT Bank Sahabat Sampoerna

PT Bank Sahabat Sampoerna

MNCGUI memiliki fasilitas pinjaman untuk modal kerja yang diperoleh dari PT Bank Sahabat Sampoerna, yaitu:

MNCGUI has a loan facility for working capital, obtained from PT Bank Sahabat Sampoerna, as follows:

Jumlah fasilitas/ *Facility amount*	Saldo terutang/ *Outstanding loan* 31 Desember 2023/ *December 31, 2023*	31 Desember 2022/ *December 31, 2022*	Tanggal jatuh tempo/ *Due date*	Tingkat suku bunga/ *Interest rate*	Jaminan/ *Collateral*
200.000	103.000	49.600	31 Juli 2024/ *July 31, 2024*	11,75%	Piutang sewa pembiayaan 120%/ *Finance lease receivables 120%*

MNCF memiliki fasilitas pinjaman untuk modal kerja dan pembiayaan multiguna yang diperoleh dari PT Bank Sahabat Sampoerna, sebagai berikut:

MNCF has a loan facility for working capital and multipurpose financing, obtained from PT Bank Sahabat Sampoerna, as follows:

Jumlah fasilitas/ *Facility amount*	Saldo terutang/ *Outstanding loan* 31 Desember 2023/ *December 31, 2023*	31 Desember 2022/ *December 31, 2022*	Tanggal jatuh tempo/ *Due date*	Tingkat suku bunga/ *Interest rate*	Jaminan/ *Collateral*
50.000	45.830	-	10 Agustus 2027/ *August 10, 2027*	11,75%	Piutang pembiayaan konsumen sebesar 100% dan *Corporate Guarantee (CG)/ Consumer financing receivable, equivalent to 100% and Corporate Guarantee (CG)*
200.000	143.800	189.079	28 September 2026/ *September 28, 2026*	11,75%	Piutang pembiayaan konsumen sebesar 100% dan *Corporate Guarantee (CG)/ Consumer financing receivable, equivalent to 100% and Corporate Guarantee (CG)*
	189.630	189.079			

Sehubungan dengan fasilitas pinjaman yang diterima, MNCF dan MNCGUI wajib memelihara rasio jumlah pinjaman terhadap ekuitas tidak melebihi 8:1.

According to the loan facility, MNCF and MNCGUI is required to maintain a debt to equity ratio of less than 8:1.

Pada tanggal 31 Desember 2023 dan 2022, MNCF dan MNCGUI telah memenuhi persyaratan di atas.

As of December 31, 2023 and 2022, MNCF and MNCGUI has complied with the requirements above

PT Bank JTrust Indonesia Tbk

PT Bank JTrust Indonesia Tbk

MNCS memiliki fasilitas pinjaman modal kerja yang diperoleh dari PT Bank JTrust Indonesia Tbk sebagai berikut:

MNCS has a loan facility for working capital, obtained from PT Bank JTrust Indonesia Tbk, as follows:

Jumlah fasilitas/ *Facility amount*	Saldo terutang/ *Outstanding loan* 31 Desember 2023/ *December 31, 2023*	31 Desember 2022/ *December 31, 2022*	Tanggal jatuh tempo/ *Due date*	Tingkat suku bunga/ *Interest rate*	Jaminan/ *Collateral*
125.000	105.000	125.000	29 Mei 2024/ *May 29, 2024*	12,00%	Penempatan Deposito/ *Placement of time deposit*

MNCF memiliki beberapa fasilitas pinjaman jangka panjang untuk modal kerja yang diperoleh dari PT Bank JTrust Indonesia Tbk sebagai berikut:

MNCF has several long-term loan facilities for working capital, obtained from PT Bank JTrust Indonesia Tbk, as follows:

Jumlah fasilitas/ *Facility amount*	Saldo terutang/ *Outstanding loan* 31 Desember 2023/ *December 31, 2023*	31 Desember 2022/ *December 31, 2022*	Tanggal jatuh tempo/ *Due date*	Tingkat suku bunga/ *Interest rate*	Jaminan/ *Collateral*
30.000	11.410	22.033	28 Januari 2028/ *January 28, 2028*	12,00%	*Piutang pembiayaan otomotif dan rumah masing-masing sebesar 150% dan 100%/ Automotive and housing financing receivables equivalent to 150% and 100%, respectively*
50.000	8.832	24.333	11 Mei 2027/ *May 11, 2027*	11,00%	*Piutang pembiayaan rumah sebesar 100%/ Housing financing receivables equivalent to 100%.*
	20.242	46.366			

MNCGUI memiliki beberapa fasilitas pinjaman untuk modal kerja yang diperoleh dari PT Bank JTrust Indonesia Tbk sebagai berikut:

MNCGUI has several loan facilities for working capital, obtained from PT Bank JTrust Indonesia Tbk, as follows:

Jumlah fasilitas/ *Facility amount*	Saldo terutang/ *Outstanding loan* 31 Desember 2023/ *December 31, 2023*	31 Desember 2022/ *December 31, 2022*	Tanggal jatuh tempo/ *Due date*	Tingkat suku bunga/ *Interest rate*	Jaminan/ *Collateral*
45.000	39.636	-	24 Agustus 2026/ *August 24, 2026*	11,00%	Piutang pembiayaan konsumen sebesar 100%/ *Customer financing receivables equivalent to 100%*
80.000	61.675	-	25 Mei 2026/ *May 25, 2026*	12,00%	Piutang pembiayaan konsumen sebesar 100%/ *Customer financing receivables equivalent to 100%*
55.000	37.255	37.866	19 Desember 2025/ *December 19, 2025*	12,00%	Piutang pembiayaan konsumen sebesar 100%/ *Customer financing receivables equivalent to 100%*
30.000	11.772	22.286	23 Maret 2025/ *March 23, 2025*	12,00%	Piutang pembiayaan konsumen sebesar 100%/ *Customer financing receivables equivalent to 100%*
50.000	4.535	19.090	25 Juni 2024/ *June 25, 2024*	12,00%	Piutang pembiayaan konsumen sebesar 100%/ *Customer financing receivables equivalent to 100%*
	154.873	79.242			

Sehubungan dengan fasilitas pinjaman yang diterima, MNCS, MNCF dan MNCGUI wajib memelihara rasio jumlah pinjaman terhadap ekuitas tidak melebihi 10:1.

According to the loan facility, MNCS, MNCF and MNCGUI is required to maintain a debt to equity ratio of less than 10:1.

Pada tanggal 31 Desember 2023 dan 2022, MNCS, MNCF dan MNCGUI telah memenuhi persyaratan di atas.

As of December 31, 2023 and 2022, MNCS, MNCF and MNCGUI has complied with the requirements above

PT Bank Mayapada Internasional Tbk

PT Bank Mayapada Internasional Tbk

MNCS memiliki fasilitas pinjaman untuk modal kerja yang diperoleh dari PT Bank Mayapada Internasional Tbk sebagai berikut:

MNCS has a loan facility which is used for working capital, obtained from PT Bank Mayapada Internasional Tbk, as follows:

Jumlah fasilitas/ *Facility amount*	Saldo terutang/ *Outstanding loan* 31 Desember 2023/ *December 31, 2023*	31 Desember 2022/ *December 31, 2022*	Tanggal jatuh tempo/ *Due date*	Tingkat suku bunga/ *Interest rate*	Jaminan/ *Collateral*
70.000	69.667	69.748	02 Februari 2025/ *February 02, 2025*	12,00%	Sebagian saham "KPIG" sebesar Rp50.000 juta dan jaminan perusahaan (*corporate guarantee)* dari Entitas dan perusahaan menurunkan fasilitas pinjaman menjadi Rp70.000 juta/ *Part of "KPIG" shares amounted Rp50,000 million and corporate guarantee by Entity and the company decreased the loan plafon to Rp70,000 million*

Sehubungan dengan fasilitas pinjaman yang diterima, MNCS wajib memelihara rasio jumlah pinjaman terhadap ekuitas tidak melebihi 10:1.

According to the loan facility, MNCS is required to maintain a debt to equity ratio of less than 10:1.

Pada tanggal 31 Desember 2023 dan 2022, MNCS telah memenuhi persyaratan di atas.

As of December 31, 2023 and 2022, MNCS has complied with the requirements above

PT Bank Rakyat Indonesia (Persero) Tbk

PT Bank Rakyat Indonesia (Persero)Tbk

MNCF memiliki beberapa fasilitas pinjaman jangka panjang yang digunakan untuk modal kerja yang diperoleh dari PT Bank Rakyat Indonesia (Persero) Tbk sebagai berikut:

MNCF has several long-term loan facilities which are used for working capital, obtained from PT Bank Rakyat Indonesia (Persero) Tbk, as follows:

Jumlah fasilitas/ *Facility amount*	Saldo terutang/ *Outstanding loan* 31 Desember 2023/ *December 31, 2023*	31 Desember 2022/ *December 31, 2022*	Tanggal jatuh tempo/ *Due date*	Tingkat suku bunga/ *Interest rate*	Collateral/ *Jaminan*
36.880	22.425	25.232	20 Desember 2031/ *December 20, 2031*	13,00%	Piutang pembiayaan konsumen sebesar 100%/ *Consumer financing receivables equivalent to 100%*

Sehubungan dengan fasilitas pinjaman yang diterima, MNCF wajib memelihara rasio jumlah pinjaman terhadap ekuitas tidak melebihi 10:1.

According to the loan facility, MNCF is required to maintain a debt to equity ratio of less than 10:1.

Pada tanggal 31 Desember 2023 dan 2022, MNCF telah memenuhi persyaratan di atas.

As of December 31, 2023 and 2022, MNCF has complied with the requirements above

PT Bank Pembangunan Daerah Jawa Barat dan Banten Tbk

MDNP memiliki beberapa fasilitas pinjaman jangka panjang untuk modal kerja yang diperoleh dari PT Bank Pembangunan Daerah Jawa Barat dan Banten Tbk sebagai berikut:

PT Bank Pembangunan Daerah Jawa Barat dan Banten Tbk

MDNP has several long-term loan facilities for working capital, obtained from PT Bank Pembangunan Daerah Jawa Barat dan Banten Tbk, as follows:

Jumlah fasilitas/ *Facility amount*	Saldo terutang/ *Outstanding loan* 31 Desember 2023/ *December 31, 2023*	31 Desember 2022/ *December 31, 2022*	Tanggal jatuh tempo/ *Due date*	Tingkat suku bunga/ *Interest rate*	Jaminan/ *Collateral*
50.000	50.000	50.000	31 Agustus 2024/ *August 31, 2024*	0,49% dari suku bunga deposito/ *0,49% from interest rate of time deposits*	Penempatan Deposito/ *Placement of time deposit*

Sehubungan dengan fasilitas pinjaman yang diterima, MDNP wajib memelihara rasio jumlah pinjaman terhadap ekuitas tidak melebihi 8:1.

According to the loan facility, MDNP is required to maintain a debt to equity ratio of less than 8:1.

Pada tanggal 31 Desember 2023 dan 2022, MDNP dan MNCGUI telah memenuhi persyaratan di atas.

As of December 31, 2023 and 2022, MDNP and MNCGUI has complied with the requirements above

PT Sarana Multigriya Finansial (Persero)

MNCF memiliki beberapa fasilitas pinjaman jangka panjang untuk pembiayaan Kredit Kepemilikan Rumah (KPR) yang diperoleh dari PT Sarana Multigriya Finansial (Persero) sebagai berikut:

PT Sarana Multigriya Finansial (Persero)

MNCF has several long-term loan faciliy for Housing Loans (KPR), obtained from PT Sarana Multigriya Finansial (Persero), as follows:

Jumlah fasilitas/ *Facility amount*	Saldo terutang/ *Outstanding loan* 31 Desember 2023/ *December 31, 2023*	31 Desember 2022/ *December 31, 2022*	Tanggal jatuh tempo/ *Due date*	Tingkat suku bunga/ *Interest rate*	Jaminan/ *Collateral*
35.000	2.345	3.586	20 April 2025/ *April 20, 2025*	10,35% - 10,50%	Piutang pembiayaan konsumen sebesar 120%/ *Consumer financing receivables equivalent to 120%*
100.000	898	2.039	20 Februari 2025/ *February 20, 2025*	8,50% - 10,50%	Piutang pembiayaan konsumen sebesar 120%/ *Consumer financing receivables equivalent to 120%*
50.000	401	623	20 Juli 2028/ *July 20, 2028*	7,65%	Piutang pembiayaan konsumen sebesar 120%/ *Consumer financing receivables equivalent to 120%*
	3.644	6.248			

Sehubungan dengan fasilitas pinjaman yang diterima, MNCF wajib memelihara rasio jumlah pinjaman terhadap ekuitas tidak melebihi 10:1.

According to the loan facility, MNCF is required to maintain a debt to equity ratio of less than 10:1.

Pada tanggal 31 Desember 2023 dan 2022, MNCF telah memenuhi persyaratan di atas.

As of December 31, 2023 and 2022, MNCF has complied with the requirements above

PT Bank Ganesha Tbk

MNCF memiliki beberapa fasilitas pinjaman jangka panjang yang digunakan untuk modal kerja yang diperoleh dari PT Bank Ganesha Tbk sebagai berikut:

PT Bank Ganesha Tbk

MNCF has several long-term loan facilities which are used for working capital, obtained from PT Bank Ganesha Tbk, as follows:

Jumlah fasilitas/ *Facility amount*	Saldo terutang/ *Outstanding loan* 31 Desember 2023/ *December 31, 2023*	31 Desember 2022/ *December 31, 2022*	Tanggal jatuh tempo/ *Due date*	Tingkat suku bunga/ *Interest rate*	Jaminan/ *Collateral*
20.000	19.136	-	21 Juli 2027/ *July 21, 2027*	10,50%	Piutang pembiayaan konsumen sebesar 100%/ *Consumer financing receivables equivalent to 100%*
5.000	2.610	4.158	22 September 2025/ *September 22, 2025*	10,50%	Piutang pembiayaan konsumen sebesar 100%/ *Consumer financing receivables equivalent to 100%*
10.000	2.980	6.278	15 Juni 2025/ *June 15, 2025*	11,00%	Piutang pembiayaan konsumen sebesar 110%/ *Consumer financing receivables equivalent to 110%*
	24.726	10.436			

MNGUI memiliki fasilitas pinjaman jangka panjang yang digunakan untuk modal kerja yang diperoleh dari PT Bank Ganesha Tbk sebagai berikut:

MNCGUI has a long-term loan facility which are used for working capital, obtained from PT Bank Ganesha Tbk, as follows:

Jumlah fasilitas/ *Facility amount*	Saldo terutang/ *Outstanding loan* 31 Desember 2023/ *December 31, 2023*	31 Desember 2022/ *December 31, 2022*	Tanggal jatuh tempo/ *Due date*	Tingkat suku bunga/ *Interest rate*	Jaminan/ *Collateral*
20.000	19.762	-	12 Desember 2026/ *December 12, 2026*	10,50%	Piutang pembiayaan konsumen sebesar 110%/ *Consumer financing receivables equivalent to 110%*
20.000	10.782	17.087	28 Juni 2025/ *June 28, 2025*	10,50%	Piutang pembiayaan konsumen sebesar 110%/ *Consumer financing receivables equivalent to 110%*
30.000	11.164	21.120	29 Desember 2024/ *December 29, 2024*	11,50%	Piutang pembiayaan konsumen sebesar 110%/ *Consumer financing receivables equivalent to 110%*
	41.708	38.207			

Sehubungan dengan fasilitas pinjaman yang diterima, MNCF dan MNCGUI wajib memelihara rasio jumlah pinjaman terhadap ekuitas tidak melebihi 10:1.

According to the loan facility, MNCF and MNCGUI is required to maintain a debt to equity ratio of less than 8:1.

Pada tanggal 31 Desember 2023 dan 2022, MNCF dan MNCGUI telah memenuhi persyaratan di atas.

As of December 31, 2023 and 2022, MNCF and MNCGUI has complied with the requirements above

PT Bank Oke Indonesia Tbk

PT Bank Oke Indonesia Tbk

MNCF memiliki fasilitas pinjaman dan pinjaman rekening koran untuk modal kerja yang diperoleh dari PT Bank Oke Indonesia Tbk sebagai berikut:

MNCF has a loan facility for working capital and overdraft loan, obtained from PT Bank Oke Indonesia Tbk, as follows:

Jumlah fasilitas/ *Facility amount*	Saldo terutang/ *Outstanding loan* 31 Desember 2023/ *December 31, 2023*	31 Desember 2022/ *December 31, 2022*	Tanggal jatuh tempo/ *Due date*	Tingkat suku bunga/ *Interest rate*	Jaminan/ *Collateral*
10.000	9.856	-	15 April 2024/ *April 15, 2024*	10,00%	Aset tetap/ *Fixed assets*

Sehubungan dengan fasilitas pinjaman yang diterima, MNCF wajib memelihara rasio jumlah pinjaman terhadap ekuitas tidak melebihi 8:1.

According to the loan facility, MNCF is required to maintain a debt to equity ratio of less than 8:1.

Pada tanggal 31 Desember 2023 dan 2022, MNCF telah memenuhi persyaratan di atas.

As of December 31, 2023 and 2022, MNCF has complied with the requirements above

PT Bank Hibank Indonesia (dahulu PT Bank Mayora)

PT Bank Hibank Indonesia (formerly PT Bank Mayora)

MNCF memiliki fasilitas pinjaman jangka panjang untuk modal kerja yang diperoleh dari PT Bank Mayora sebagai berikut:

MNCF has a long-term loan facility for working capital, obtained from PT Bank Mayora, as follows:

Jumlah fasilitas/ *Facility amount*	Saldo terutang/ *Outstanding loan* 31 Desember 2023/ *December 31, 2023*	31 Desember 2022/ *December 31, 2022*	Tanggal jatuh tempo/ *Due date*	Tingkat suku bunga/ *Interest rate*	Collateral/ *Jaminan*
20.000	-	66	29 November 2023/ *November 29, 2023*	11,50%	Piutang pembiayaan konsumen sebesar 110%/ *Consumer financing receivables equivalent to 110%*

Sehubungan dengan fasilitas pinjaman yang diterima, MNCF wajib memelihara rasio jumlah pinjaman terhadap ekuitas tidak melebihi 8:1.

According to the loan facility, MNCF is required to maintain a debt to equity ratio of less than 8:1.

Pada tanggal 31 Desember 2023 dan 2022, MNCF telah memenuhi persyaratan di atas.

As of December 31, 2023 and 2022, MNCF has complied with the requirements above

PT Bank Pembangunan Daerah Kalimantan Selatan

MNCGUI memiliki fasilitas pinjaman jangka panjang untuk modal kerja yang diperoleh dari PT Bank Pembangunan Daerah Kalimantan Selatan sebagai berikut:

PT Bank Pembangunan Daerah Kalimantan Selatan

MNCGUI has a long-term loan facility for working capital, obtained from PT Bank Pembangunan Daerah Kalimantan Selatan, as follows:

Jumlah fasilitas/ *Facility amount*	Saldo terutang/ *Outstanding loan* 31 Desember 2023/ *December 31, 2023*	Saldo terutang/ *Outstanding loan* 31 Desember 2022/ *December 31, 2022*	Tanggal jatuh tempo/ *Due date*	Tingkat suku bunga/ *Interest rate*	Jaminan/ *Collateral*
100.000	67.667	-	25 September 2026/ *September 25, 2026*	11,00%	Piutang pembiayaan konsumen sebesar 120%/ *Consumer financing receivable, equivalent to 120%*
100.000	1.975	9.141	17 Juli 2024/ *July 17, 2024*	12,00%	Piutang pembiayaan konsumen sebesar 120%/ *Consumer financing receivable, equivalent to 120%*
	69.642	9.141			

Sehubungan dengan fasilitas pinjaman yang diterima, MNCGUI wajib memelihara rasio jumlah pinjaman terhadap ekuitas tidak melebihi 10:1.

According to the loan facility, MNCGUI is required to maintain a debt to equity ratio of less than 10:1.

Pada tanggal 31 Desember 2023 dan 2022, MNCGUI telah memenuhi persyaratan di atas.

As of December 31, 2023 and 2022, MNCGUI has complied with the requirements above

PT Bank Jago Tbk

MNCGUI memiliki fasilitas pinjaman jangka panjang untuk modal kerja yang diperoleh dari PT Bank Jago Tbk berikut:

PT Bank Jago Tbk

MNCGUI has a long-term loan facility for working capital, obtained from PT Bank Jago Tbk, as follows:

Jumlah fasilitas/ *Facility amount*	Saldo terutang/ *Outstanding loan* 31 Desember 2023/ *December 31, 2023*	Saldo terutang/ *Outstanding loan* 31 Desember 2022/ *December 31, 2022*	Tanggal jatuh tempo/ *Due date*	Tingkat suku bunga/ *Interest rate*	Jaminan/ *Collateral*
60.000	-	60.000	23 September 2024/ *September 23, 2024*	12,00%	Piutang pembiayaan konsumen sebesar 120%/ *Consumer financing receivable, equivalent to 120%*

MNCS memiliki fasilitas pinjaman jangka panjang untuk modal kerja yang diperoleh dari PT Bank Jago Tbk berikut:

MNCS has a long-term loan facility for working capital, obtained from PT Bank Jago Tbk, as follows:

Jumlah fasilitas/ *Facility amount*	Saldo terutang/ *Outstanding loan* 31 Desember 2023/ *December 31, 2023*	Saldo terutang/ *Outstanding loan* 31 Desember 2022/ *December 31, 2022*	Tanggal jatuh tempo/ *Due date*	Tingkat suku bunga/ *Interest rate*	Jaminan/ *Collateral*
50.000	50.000	-	9 Agustus 2024/ *August 9, 2024*	8,9% - 9,5%	Penempatan Deposito/ *Placement of time deposit*

Sehubungan dengan fasilitas pinjaman yang diterima, MNCGUI dan MNCS wajib memelihara rasio jumlah pinjaman terhadap ekuitas tidak melebihi 8:1.

According to the loan facility, MNCGUI and MNCS is required to maintain a debt to equity ratio of less than 8:1.

Pada tanggal 31 Desember 2023 dan 2022, MNCGUI dan MNCS telah memenuhi persyaratan di atas.

As of December 31, 2023 and 2022, MNCGUI and MNCS has complied with the requirements above

Selain rasio keuangan di atas, Entitas Anak wajib:

- menyampaikan laporan keuangan (setiap bulan, triwulan dan/atau semester).
- menginformasikan kepada Kreditur apabila terdapat perubahan Susunan Pengurus dan Pemegang Saham.
- menginformasikan kepada Kreditur setiap perubahan yang dapat mempengaruhi kemampuan dalam memenuhi kewajibannya kepada Kreditur.

In addition to the above financial ratios, the Subsidiary is required to:

- *submit financial reports (every month, quarterly and/or semester).*
- *inform Creditors if there is a change in the composition of the Management and Shareholders.*
- *inform Creditors of any changes that may affect the ability to fulfill its obligations to Creditors.*

Pada tanggal 31 Desember 2023 dan 2022, Entitas anak telah memenuhi persyaratan di atas.

As of December 31, 2023 and 2022, the Subsidiary has complied with the requirements above.

Berikut adalah pembayaran utang bank dan institusi keuangan non-bank, pada tanggal 31 Desember 2023 dan 2022:

The following are the payments for Bank loan and Non-bank financial institution, as of December 31, 2023, and 2022:

	31 Desember/ *December 31,* 2023	**31 Desember/ *December 31,* 2022**	
Rupiah			*Rupiah*
PT Bank Sahabat Sampoerna Tbk	712.984	786.565	*PT Bank Sahabat Sampoerna Tbk*
PT Bank Capital Indonesia Tbk	251.945	259.000	*PT Bank Capital Indonesia Tbk*
PT Bank Jago Tbk	245.900	39.250	*PT Bank Jago Tbk*
PT Bank J Trust Indonesia Tbk	198.588	122.585	*PT Bank J Trust Indonesia Tbk*
PT Bank Victoria International Tbk	178.850	193.000	*PT Bank Victoria International Tbk*
PT Bank Negara Indonesia (Persero) Tbk	40.837	99.876	*PT Bank Negara Indonesia (Persero) Tbk*
PT Bank Ganesha Tbk	21.683	19.266	*PT Bank Ganesha Tbk*
PT Bank Jabar Banten Tbk	-	37.468	*PT Bank Jabar Banten Tbk*
PT Bank ICBC Indonesia	-	410	*PT Bank ICBC Indonesia*
PT Bank Tabungan Pensiun Nasional Tbk	-	167	*PT Bank Tabungan Pensiun Nasional Tbk*
Lain-lain (masing-masing dibawah Rp 10 milyar)	17.061	26.830	*Others (each below Rp 10 billion)*
Jumlah	1.667.848	1.584.417	***Total***

24. UTANG AL-MUSYARAKAH / 24. *AL-MUSYARAKAH LOAN*

	31 Desember/ *December 31,* 2023	**31 Desember/ *December 31,* 2022**	
Rupiah			*Rupiah*
Pihak ketiga			*Third parties*
PT Bank Muamalat Indonesia Tbk	93.683	190.897	*PT Bank Muamalat Indonesia Tbk*
PT Bank Victoria Syariah	17.718	9.324	*PT Bank Victoria Syariah*
PT Bank BCA Syariah Tbk	-	54	*PT Bank BCA Syariah Tbk*
PT Bank BRISyariah Tbk	-	22	*PT Bank BRISyariah Tbk*
Jumlah	111.401	200.297	***Total***
Dikurangi bagian jangka pendek	(111.401)	(200.284)	*Less current portion*
Bagian jangka panjang	-	13	*Long-term portion*

PT Bank Muamalat Indonesia Tbk / ***PT Bank Muamalat Indonesia Tbk***

MNCF memiliki fasilitas pinjaman yang diperoleh dari PT Bank Muamalat Indonesia Tbk yaitu:

MNCF has a loan facilitiy obtained from PT Bank Muamalat Indonesia Tbk, as follows:

Jumlah fasilitas/ *Facility amount*	Saldo terutang/ *Outstanding loan* 31 Desember 2023/ *December 31, 2023*	Saldo terutang/ *Outstanding loan* 31 Desember 2022/ *December 31, 2022*	Tanggal jatuh tempo/ *Due date*	Nisbah/ *Profit sharing*	Jaminan/ *Collateral*
200.000	93.683	190.897	06 Juni 2024/ *June 06, 2024*	11,75%	Piutang pembiayaan Al - Musyarakah atas Motor dan Mobil, serta Alat Berat masing-masing sebesar 110% & 120%/ *Al - Musyarakah financing receivable on Motorcycle and Car, also Heavy Equipment equivalent to 110% & 120%*

PT Bank BCA Syariah Tbk / ***PT Bank BCA Syariah Tbk***

MNCF memiliki fasilitas pinjaman jangka panjang yang diperoleh dari PT Bank BCA Syariah Tbk yaitu:

MNCF has long-term loan facility obtained from PT Bank BCA Syariah Tbk, as follows:

Jumlah fasilitas/ *Facility amount*	Saldo terutang/ *Outstanding loan* 31 Desember 2023/ *December 31, 2023*	Saldo terutang/ *Outstanding loan* 31 Desember 2022/ *December 31, 2022*	Tanggal jatuh tempo/ *Due date*	Nisbah/ *Profit sharing*	Collateral/ *Jaminan*
20.000	-	54	23 Mei 2024/ *May 23, 2024*	12,50%	Piutang pembiayaan Al-Musyarakah sebesar 111,11%/ *Al-Musyarakah financing receivables equivalent to 111,11%*

PT Bank BRISyariah Tbk

MNCF memiliki fasilitas pinjaman jangka panjang yang diperoleh dari PT Bank BRISyariah Tbk yaitu:

PT Bank BRISyariah Tbk

MNCF has a long-term loan facility obtained from PT Bank BRISyariah Tbk , as follows:

Jumlah fasilitas/ *Facility amount*	Saldo terutang/ *Outstanding loan* 31 Desember 2023/ *December 31, 2023*	31 Desember 2022/ *December 31, 2022*	Tanggal jatuh tempo/ *Due date*	Nisbah/ *Profit sharing*	Jaminan/ *Collateral*
80.000	-	22	05 Juli 2023/ *July 05, 2023*	12,00%	Fidusia piutang Al-Musyarakah sebesar minimal 105%/ *Fiduciary customer Al-Musyarakah at least 105%*

PT Bank Victoria Syariah

MNCF memiliki fasilitas pinjaman jangka panjang yang diperoleh dari PT Bank Victoria Syariah yaitu:

PT Bank Victoria Syariah

MNCF has a long-term loan facility obtained from PT Bank Victoria Syariah, as follows:

Jumlah fasilitas/ *Facility amount*	Saldo terutang/ *Outstanding loan* 31 Desember 2023/ *December 31, 2023*	31 Desember 2022/ *December 31, 2022*	Tanggal jatuh tempo/ *Due date*	Nisbah/ *Profit sharing*	Jaminan/ *Collateral*
25.000	17.718	9.324	8 November 2026/ *November 8, 2026*	11,75%	Piutang pembiayaan Al-Musyarakah sebesar 110%/ *Al-Musyarakah financing receivables equivalent to 110%*

25. UTANG AL-MUDHARABAH / *AL-MUDHARABAH LOAN*

	31 Desember/ *December 31,* 2023	31 Desember/ *December 31,* 2022	
Rupiah			*Rupiah*
Pihak ketiga			*Third parties*
PT Bank Kalimantan Selatan Syariah	12.722	3.981	*PT Bank Kalimantan Selatan Syariah*
PT Bank Panin Dubai Syariah Tbk	2.386	2.917	*PT Bank Panin Dubai Syariah Tbk*
Jumlah	15.108	6.898	***Total***
Dikurangi bagian jangka pendek	-	-	*Less current portion*
Bagian jangka panjang	15.108	6.898	*Long-term portion*

PT Bank Panin Dubai Syariah Tbk

MNCGUI memiliki fasilitas pinjaman jangka panjang yang diperoleh dari PT Bank Panin Dubai Syariah Tbk, yaitu:

PT Bank Panin Dubai Syariah Tbk

MNCGUI has a long-term loan facility obtained from PT Bank Panin Dubai Syariah Tbk, as follows:

Jumlah fasilitas/ *Facility amount*	Saldo terutang/ *Outstanding loan* 31 Desember 2023/ *December 31, 2023*	31 Desember 2022/ *December 31, 2022*	Tanggal jatuh tempo/ *Due date*	Nisbah/ *Profit sharing*	Jaminan/ *Collateral*
75.000	2.386	2.917	5 April 2028/ *April 5, 2028*	12,00%	Piutang pembiayaan Al-Murabahah sebesar 100%/ *Al-Murabahah financing receivable, equivalent to 100%*

PT Bank Kalimantan Selatan Syariah

MNCGUI memiliki fasilitas pinjaman jangka panjang yang diperoleh dari PT Bank Kalimantan Selatan Syariah, yaitu:

PT Bank Kalimantan Selatan Syariah

MNCGUI has a long-term loan facility obtained from PT Bank Kalimantan Selatan Syariah, as follows:

Jumlah fasilitas/ *Facility amount*	Saldo terutang/ *Outstanding loan* 31 Desember 2023/ *December 31, 2023*	31 Desember 2022/ *December 31, 2022*	Tanggal jatuh tempo/ *Due date*	Nisbah/ *Profit sharing*	Jaminan/ *Collateral*
92.500	10.500	-	17 Juli 2024/ *July 17, 2024*	11,00%	Piutang pembiayaan Al-Murabahah sebesar 100%/ *Al-Murabahah financing receivable, equivalent to 100%*
15.000	2.222	3.981	27 April 2027/ *April 27, 2027*	11,85%	Piutang pembiayaan Al-Murabahah sebesar 100%/ *Al-Murabahah financing receivable, equivalent to 100%*
	12.722	3.981			

26. UTANG OBLIGASI – BERSIH / *26. BONDS PAYABLE – NET*

Akun ini terdiri dari: / *This account consist of:*

	31 Desember/ *December 31,* 2023	31 Desember/ *December 31,* 2022	
Utang Obligasi			*Bonds Payable*
Obligasi Berkelanjutan III			*Sustainable Bonds III*
PT MNC Kapital Indonesia Tbk			*PT MNC Kapital Indonesia Tbk*
Nilai nominal - Tahap 1	450.000	-	*Nominal value - Stage 1*
Nilai nominal - Tahap 2	300.000	-	*Nominal value - Stage 2*
Obligasi Berkelanjutan II			*Sustainable Bonds II*
PT MNC Kapital Indonesia Tbk	-	300.000	*PT MNC Kapital Indonesia Tbk*
Dikurangi biaya penerbitan obligasi yang belum diamortisasi	(4.739)	(299)	*Less unamortized cost of bond issuance*
Sub jumlah	745.261	299.701	***Sub total***
Dikurangi bagian jangka pendek	(456.206)	(299.701)	*Less Current Portion*
Bagian jangka panjang	289.055	-	*Long term portion*

Obligasi Berkelanjutan III MNC Kapital Indonesia

Pada tanggal 3 Januari 2023, Perusahaan memperoleh pernyataan efektif dari Dewan Komisioner Otoritas Jasa Keuangan dengan suratnya NO. S-1/D.04/2023 untuk melakukan Penawaran Umum Berkelanjutan Obligasi Berkelanjutan III MNC Kapital Indonesia dengan target dana yang dihimpun sebesar Rp 750.000 juta ("Obligasi Berkelanjutan III"). Dalam rangka Penawaran Umum Berkelanjutan tersebut:

Perusahaan menerbitkan Obligasi berkelanjutan III MNC Kapital Indonesia Tahap I Tahun 2022 dengan jumlah pokok sebanyak-banyaknya Rp 450.000 juta ("Obligasi") dan terdiri dari 3 Seri, yaitu:

- Seri A dengan jumlah pokok sebesar Rp 242.765 juta, dengan tingkat bunga tetap sebesar 10,50% per tahun. Jangka waktu Obligasi adalah 370 hari kalender sejak tanggal emisi.
- Seri B dengan jumlah pokok sebesar Rp 149.085 juta dengan tingkat bunga tetap 11,25% per tahun. Jangka waktu Obligasi adalah 3 tahun sejak tanggal emisi.
- Seri C dengan jumlah pokok sebesar Rp 58.150 juta dengan tingkat bunga tetap 12,00% per tahun. Jangka waktu Obligasi adalah 5 tahun sejak tanggal emisi.

Obligasi ini dicatatkan di Bursa Efek Indonesia pada tanggal 11 Januari 2023, dengan pokok obligasi sebesar Rp 450.000 juta, yang dananya didistribusikan dan diterima pada tanggal 10 Januari 2023.

Pada tanggal 19 Januari 2024, Entitas telah melunasi seluruh utang Obligasi Berkelanjutan III Tahap I Seri A.

Perusahaan menerbitkan Obligasi berkelanjutan III MNC Kapital Indonesia Tahap II Tahun 2023 dengan jumlah pokok sebanyak-banyaknya Rp 300.000 juta ("Obligasi") dan terdiri dari 2 Seri, yaitu:

Sustainable Bonds III MNC Kapital Indonesia

On January 3, 2023, the Company obtained the effective notice from the Financial Services Authority (OJK) in his letter No. S-1/D.04/2023 for the Public Offering of Sustainable Bonds III MNC Kapital Indonesia with fund-raising target of Rp 750,000 million ("Sustainable Bonds III"). In connection with the Public Offering of Sustainable Bonds:

The Company issued Sustainable Bonds III MNC Kapital Indonesia Phase I Year 2022 amounting to Rp 450,000 million ("Bonds") and consisting of 3 Series, as follows:

- *A Series with nominal amount offered of Rp 242,765 million with fixed interest rate of 10.50% per annum. The term of the Bonds is 370 calender days from the issuamce date.*
- *B Series with nominal amount offered of Rp 149,085 million with fixed interest rate of 11.25% per annum. The term of the Bonds is 3 years from the issuance date.*
- *C Series with nominal amount offered of Rp 58,150 million with fixed interest rate of 12.00% per annum. The term of the Bonds is 5 years from the issuance date.*

The bonds were listed on the Indonesia Stock Exchange on January 11, 2023 with nominal amount of Rp 450,000 million, the funds was distributed and received on January 10, 2023.

On January 19, 2024, the Entity has fully paid the Sustainable Bond III Phase I A Series.

The Company issued Sustainable Bonds III MNC Kapital Indonesia Phase II Year 2023 amounting to Rp 300,000 million ("Bonds") and consisting of 3 Series, as follows:

- Seri A dengan jumlah pokok sebesar Rp 216.445 juta, dengan tingkat bunga tetap sebesar 10,75% per tahun. Jangka waktu Obligasi adalah 370 hari kalender sejak tanggal emisi.
- Seri B dengan jumlah pokok sebesar Rp 83.555 juta dengan tingkat bunga tetap 11,25% per tahun. Jangka waktu Obligasi adalah 3 tahun sejak tanggal emisi.

Obligasi ini dicatatkan di Bursa Efek Indonesia pada tanggal 3 Juli 2023, dengan pokok obligasi sebesar Rp 300.000 juta, yang dananya didistribusikan dan diterima pada tanggal 27 Juni 2023.

Berdasarkan hasil pemeringkatan PT Pemeringkat Efek Indonesia, pihak ketiga, Obligasi Berkelanjutan III mempunyai rating id.BBB+ (*Triple B plus*).

Entitas memelihara beberapa persyaratan, antara lain, (1) memelihara rasio jumlah pinjaman terhadap ekuitas tidak melebihi 3:1, (2) memelihara perbandingan antara EBITDA dengan beban bunga pinjaman minimal 1:1 dan (3) menjaga saham Entitas dikendalikan atau Entitas dimiliki baik secara langsung maupun tidak langsung lebih dari 50% oleh PT MNC Asia Holding Tbk selama jangka waktu obligasi.

Pada tanggal 31 Desember 2023, Entitas telah memenuhi persyaratan-persyaratan di atas.

- *A Series with nominal amount offered of Rp 216,445 million with fixed interest rate of 10.75% per annum. The term of the Bonds is 370 calender days from the issuamce date.*
- *B Series with nominal amount offered of Rp 83,555 million with fixed interest rate of 11.25% per annum. The term of the Bonds is 3 years from the issuance date.*

The bonds were listed on the Indonesia Stock Exchange on July 3, 2023 with nominal amount of Rp 300,000 million, the funds was distributed and received on June 27, 2023.

Based on the rating result from PT Pemeringkat Efek Indonesia, third party, the Sustainable Bonds III rating is id.BBB+ (Triple B plus).

The Entity maintains certain requirements, among others, (1) maintain a debt to equity ratio of less than 3:1, (2) maintain a ratio between EBITDA with loan interest expense at a minimum of 1:1 and (3) maintain control of the Entity or the ownership of the Entity, directly or indirectly, of more than 50% by PT MNC Asia Holding Tbk during the term of the bonds.

As of December 31, 2023, the Entity has complied with the requirements above.

Obligasi Berkelanjutan II MNC Kapital Indonesia

Pada tanggal 8 Juni 2018, Perusahaan memperoleh pernyataan efektif dari Dewan Komisioner Otoritas Jasa Keuangan dengan suratnya NO. S-70/D.04/2018 untuk melakukan Penawaran Umum Berkelanjutan Obligasi Berkelanjutan II MNC Kapital Indonesia dengan dengan target dana yang dihimpun sebesar Rp 500.000 juta, dengan tingkat bunga tetap sebesar 12,5% per tahun. Dalam rangka Penawaran Umum Berkelanjutan tersebut, Perusahaan menerbitkan Obligasi berkelanjutan II MNC Kapital Indonesia tahap I Tahun 2018 yang berjangka waktu 5 tahun, dengan PT Bank Rakyat Indonesia Tbk, pihak ketiga, sebagai agen penjamin dan agen pemantau. Obligasi ini dicatatkan di Bursa Efek Indonesia pada tanggal 2 Juli 2018, dengan pokok obligasi sebesar Rp 300.000 juta, yang dananya diterima pada tanggal 3 Juli 2018.

Pembayaran bunga Obligasi dilakukan setiap triwulan, dengan pembayaran bunga pertama dilakukan pada tanggal 2 Oktober 2018.

Berdasarkan hasil pemeringkatan PT Pemeringkat Efek Indonesia, pihak ketiga, Obligasi Berkelanjutan II mempunyai rating id.BBB+ (*Triple B plus*).

Entitas memelihara beberapa persyaratan, antara lain, (1) memelihara rasio jumlah pinjaman terhadap ekuitas tidak melebihi 2:1, (2) memelihara perbandingan antara EBITDA dengan beban bunga pinjaman minimal 1:1 dan (3) menjaga saham Entitas dikendalikan atau Entitas dimiliki baik secara langsung maupun tidak langsung lebih dari 50% oleh PT MNC Asia Holding Tbk selama jangka waktu obligasi.

Pada tanggal 31 Desember 2022, Perusahaan telah memenuhi persyaratan-persyaratan di atas.

Sustainable Bonds II MNC Kapital Indonesia

On June 8, 2018, the Company obtained the effective notice from the Financial Services Authority (OJK) in his letter No. S-70/D.04/2018 for the Public Offering of Sustainable Bonds II MNC Kapital Indonesia with fund-raising target of Rp 500,000 million, with fixed rate of 12.5% per annum. In connection with the Public Offering of Sustainable Bonds, the Company issued Sustainable Bonds II MNC Kapital Indonesia Phase I Year 2018 for 5 years term, with PT Bank Rakyat Indonesia Tbk, third party, as guarantor agent and monitoring agent. The bonds were listed on the Indonesia Stock Exchange on July 2, 2018 with nominal amount of Rp 300,000 million, the funds was received on July 3, 2018.

Interest was paid in three months term, with First payment of interest was due on October 2, 2018.

Based on the rating result from PT Pemeringkat Efek Indonesia, third party, Sustainable Bonds II rating is id.BBB+ (Triple B plus).

The Entity maintains certain requirements, among others, (1) maintain a debt to equity ratio of less than 2:1, (2) maintain a ratio between EBITDA with loan interest expense at a minimum of 1:1 and (3) maintain control of the Entity or the ownership of the Entity, directly or indirectly, of more than 50% by PT MNC Asia Holding Tbk during the term of the bonds.

As of December 31, 2022, the Company has complied with the requirements above.

Pada tanggal 3 Juli 2023, Perusahaan telah melunasi seluruh utang Obligasi Berkelanjutan II MNC Kapital Indonesia.

On July 3, 2023, the Company was fully paid the Sustainable Bonds II MNC Kapital Indonesia.

27. UTANG SEWA PEMBIAYAAN / *27. OBLIGATIONS UNDER FINANCE LEASE*

PT MNC Guna Usaha Indonesia (MNCGUI), Entitas anak, memperoleh pinjaman untuk membeli kendaraan bermotor dengan rincian sebagai berikut:

PT MNC Guna Usaha Indonesia (MNCGUI), a subsidiary, obtained loans to finance their acquisitions of vehicles, with details as follows:

	31 Desember/ *December 31,* 2023	31 Desember/ *December 31,* 2022	
Pihak Ketiga			*Third Parties*
PT Toyota Astra Finance	5.267	8.528	*PT Toyota Astra Finance*
PT Mandiri Tunas Finance	-	29	*PT Mandiri Tunas Finance*
Jumlah	5.267	8.557	***Total***

PT Toyota Astra Finance

Fasilitas pinjaman yang dimiliki MNCGUI berjangka waktu 36 bulan, dengan beragam pencairan sejak tanggal 12 Februari 2016 sampai dengan 13 Agustus 2021. Pada tanggal 31 Desember 2023, fasilitas ini mempunyai beragam tanggal pelunasan dengan tanggal pelunasan yang paling lama pada 12 Oktober 2025. Utang ini dijaminkan dengan kendaraan bermotor yang dibeli dimana tingkat bunga yang dibebankan adalah 9,50%-10,90% per tahun. Pada tanggal 31 Desember 2023 dan 2022 saldo pinjaman atas fasilitas ini masing-masing sebesar Rp 5.267 juta dan Rp 8.528 juta.

PT Toyota Astra Finance

The credit facility of MNCGUI has a term of 36 months, with various disbursement dates from February 12, 2016 to August 13, 2021. As of December 31, 2023 this facility has various repayment dates with the longest repayment dates on October 12, 2025. This facility is secured by the financed vehicles with interest at 9.50%-10.90% per annum. As of December 31, 2023 and 2022, the outstanding loan balance of this facility amounted to Rp 5,267 million and Rp 8,528 million, respectively.

PT Mandiri Tunas Finance

Fasilitas pinjaman yang dimiliki MNCGUI berjangka waktu 36 bulan, dengan beragam tanggal pencairan sejak tanggal 26 Juli 2018 sampai dengan 30 Juni 2020. Pada 31 Desember 2022, fasilitas ini mempunyai beragam tanggal pelunasan dengan tanggal pelunasan yang paling lama pada 3 Juni 2023. Utang ini dijaminkan dengan kendaraan motor yang dibeli, dimana tingkat bunga yang dibebankan adalah 10,00%-12,00% per tahun.

PT Mandiri Tunas Finance

The credit facility of MNCGUI has a term of 36 months with various disbursement dates from July 26, 2018 to June 30, 2020. As of December 31, 2022, this facility has various repayment dates with the longest repayment dates on June 3, 2023. This facility is secured by the financed vehicles, with interest at 10.00%-12.00% per annum.

Pembayaran sewa pembiayaan minimum di masa yang akan datang pada tanggal 31 Desember 2023 dan 2022 adalah sebagai berikut:

Future minimum lease payments as of December 31, 2023 and 2022 are as follows:

	31 Desember/ *December 31,* 2023	31 Desember/ *December 31,* 2022	
Sampai dengan 1 tahun	3.678	3.959	*Within 1 year*
Lebih dari 1 tahun	2.014	5.692	*More than 1 year*
Jumlah	5.692	9.651	***Total***
Bunga yang belum jatuh tempo	(425)	(1.094)	*Interest that is not yet due*
Utang sewa pembiayaan	5.267	8.557	*Obligations under finance lease*
Bagian jatuh tempo dalam 1 tahun	(3.320)	(3.290)	*Current portion*
Bagian jangka panjang	1.947	5.267	*Long term portion*

28. LIABILITAS IMBALAN PASCA KERJA

a. Program Iuran Pasti

BMNCI menyelenggarakan program iuran pasti untuk seluruh karyawan tetap yang dikelola oleh DPLK Manulife Indonesia. Iuran ini berasal dari 2,00% gaji pokok yang dibayarkan karyawan dan 3,50% sampai 10,00% dibayarkan oleh BMNCI per bulan.

b. Imbalan Pasca Kerja - Imbalan Pasti

Kelompok Usaha memberikan imbalan pasca kerja untuk karyawan sesuai dengan Undang-Undang Cipta Kerja No. 11/2020. Tidak terdapat pendanaan yang disisihkan sehubungan dengan imbalan pasca kerja ini. Jumlah karyawan yang berhak atas imbalan pasti pasca-kerja masing-masing 2.309 dan 2.334 karyawan pada tanggal 31 Desember 2023 dan 2022.

Program pensiun imbalan pasti memberikan eksposur Kelompok Usaha terhadap risiko aktuarial seperti risiko tingkat bunga dan risiko gaji.

Risiko Tingkat Bunga

Penurunan suku bunga obligasi akan meningkatkan liabilitas program.

Risiko Gaji

Nilai kini kewajiban imbalan pasti dihitung dengan mengacu pada gaji masa depan peserta program. Dengan demikian, kenaikan gaji peserta program akan meningkatkan liabilitas program itu.

c. Imbalan Kerja Jangka Panjang Lain

Mutasi nilai kini kewajiban imbalan pasca kerja pada 31 Desember 2023 dan 2022 adalah sebagai berikut:

28. EMPLOYEE BENEFITS OBLIGATION

a. Defined Contribution Plan

BMNCI provides defined contribution plan for all of their permanent employees, which is managed by DPLK Manulife Indonesia. Contribution to the pension plan consists of a payment of 2.00% of basic salary paid by the employee and 3.50% up to 10.00% contributed by BMNCI per month.

b. Defined Employment Benefits

The Group provides defined post-employment benefits to its employees in accordance with the Job Creation Law No. 11/2020. No funding has been made to this defined benefit plan. The number of employees entitled to post employment benefits are 2,309 and 2,334 employees as of December 31, 2023 and 2022.

The defined benefit pension plan typically exposes the Group to actuarial risks such as interest rate risk and salary risk.

Interest rate risk

A decrease in the bond interest rate will increase the plan liability.

Salary risk

The present value of the defined benefit plan liability is calculated by reference to the future salaries of plan participants. As such, an increase in the salary of the plan participants will increase the plan's liability.

c. Other Long-term Employee Benefits

Movements in the present values of employee benefits obligation as of December 31, 2023 and 2022 is as follows:

	31 Desember / *December 31,* 2023			
	Imbalan pasca-kerja/ *Post-employment benefits*	**Imbalan kerja jangka panjang lainnya/ *Other long term benefits***	**Jumlah/ *Total***	
Diakui pada laba rugi				*Recognized in profit or loss*
Biaya jasa kini	9.560	319	9.879	*Current service cost*
Beban bunga neto	4.203	73	4.276	*Net interest expenses*
Beban terminasi	18		18	*Termination cost*
Biaya jasa lalu	(919)	-	(919)	*Past service cost*
Penyesuaian	551	-	551	*Adjustment*
Komponen dari biaya imbalan pasti yang diakui dalam laba rugi	13.413	392	13.805	*Component of defined benefit cost recognized in profit or loss*
Pengukuran kembali liabilitas imbalan pasti - neto				*Remeasurement on the net defined benefit liability*
Keuntungan dan kerugian atas perubahan asumsi keuangan	2.363	17	2.380	*Gains and losses arising from changes in financial assumptions*
Keuntungan dan kerugian atas penyesuaian pengalaman	(48)	72	24	*Gains and losses arising from experience adjustment*
Komponen beban imbalan pasti yang diakui dalam penghasilan komprehensif lain	2.315	89	2.404	*Component of defined benefit cost recognized in other comprehensive income*
Jumlah	15.728	481	16.209	*Total*

	31 Desember / *December 31,* 2022			
	Imbalan pasca-kerja/ *Post-employment benefits*	**Imbalan kerja jangka panjang lainnya/ *Other long term benefits***	**Jumlah/ *Total***	
Diakui pada laba rugi				*Recognized in profit or loss*
Biaya jasa kini	9.685	277	9.962	*Current service cost*
Beban bunga neto	3.736	51	3.787	*Net interest expenses*
Biaya jasa lalu	(2.238)	-	(2.238)	*Past service cost*
Dampak perubahan atribusi sesuai dengan IFRIC AD	(1.461)	-	(1.461)	*Impact of changes in atribution according to IFRIC AD*
Komponen dari biaya imbalan pasti yang diakui dalam laba rugi	9.722	328	10.050	*Component of defined benefit cost recognized in profit or loss*
Pengukuran kembali liabilitas imbalan pasti - neto				*Remeasurement on the net defined benefit liability*
Keuntungan dan kerugian aktuarial yang timbul dari perubahan asumsi keuangan	53	(8)	45	*Actuarial gains and losses arising from changes in demographic assumptions*
Keuntungan atas penyesuaian pengalaman	(2.927)	(35)	(2.962)	*Gains arising from experience adjustment*
Komponen beban imbalan pasti yang diakui dalam penghasilan komprehensif lain	(2.874)	(43)	(2.917)	*Component of defined benefit cost recognized in other comprehensive income*
Jumlah	6.848	285	7.133	*Total*

Jumlah tercatat di laporan posisi keuangan konsolidasian yang timbul dari liabilitas terkait dengan imbalan kerja selain pensiun iuran pasti adalah sebagai berikut:

The amounts included in the consolidated statement of financial position arising from the obligation in respect of the employee benefits other than defined contributions are as follows:

	31 Desember/ *December 31,* 2023	**31 Desember/ *December 31,* 2022**	
Imbalan pasca-kerja	72.377	59.063	*Post-employment benefits*
Imbalan kerja jangka panjang lainnya	1.430	1.014	*Other long-term benefits*
Jumlah	73.807	60.077	***Total***

Mutasi nilai kini kewajiban imbalan pasca kerja pada 31 Desember 2023 dan 2022 adalah sebagai berikut:

Movements in the present values of employee benefits obligation as of December 31, 2023 and 2022 is follows:

	31 Desember / December *31,* 2023			
	Imbalan pasca-kerja/ *Post-employment benefits*	**Imbalan kerja jangka panjang lainnya/ *Other long term benefits***	**Jumlah/ *Total***	
Kewajiban imbalan pasti - awal	59.063	1.014	60.077	*Opening defined benefit obligation*
Biaya jasa kini	9.560	319	9.879	*Current service cost*
Biaya bunga	4.203	73	4.276	*Interest cost*
Pengukuran kembali (keuntungan)/kerugian:				*Remeasurement (gains)/losses:*
Keuntungan dan kerugian aktuarial yang timbul dari perubahan asumsi keuangan	2.363	17	2.380	*Actuarial gain and losses arising from changes in financial assumptions*
Keuntungan dan kerugian aktuarial yang timbul dari penyesuaian atas pengalaman	(48)	72	24	*Actuarial gains and losses arising from experience adjustments*
Pembayaran manfaat	(2.396)	(65)	(2.461)	*Benefits paid*
Biaya jasa lalu, termasuk keuntungan dari kurtailmen	(919)	-	(919)	*Past service cost, including gains on curtailments*
Penyesuaian	551	-	551	*Adjustment*
Kewajiban imbalan pasti - akhir	72.377	1.430	73.807	*Closing defined benefit obligation*

	31 Desember /*December 31,* 2022			
	Imbalan pasca-kerja/ *Post-employment benefits*	**Imbalan kerja jangka panjang lainnya/ *Other long term benefits***	**Jumlah/ *Total***	
Kewajiban imbalan pasti - awal	56.269	729	56.998	*Opening defined benefit obligation*
Biaya jasa kini	9.685	277	9.962	*Current service cost*
Biaya bunga	3.736	51	3.787	*Interest cost*
Pengukuran kembali (keuntungan)/kerugian:				*Remeasurement (gains)/losses:*
Keuntungan dan kerugian aktuarial yang timbul dari perubahan asumsi keuangan	53	(8)	45	*Actuarial gains and losses arising from changes in financial assumptions*
Keuntungan dan kerugian aktuarial yang timbul dari penyesuaian atas pengalaman	(2.927)	(35)	(2.962)	*Actuarial gains and losses arising from experience adjustments*
Biaya jasa lalu, termasuk keuntungan dari kurtailmen	(2.238)	-	(2.238)	*Past service cost, including gains on curtailments*
Pembayaran manfaat	(4.054)	-	(4.054)	*Benefits paid*
Dampak perubahan atribusi sesuai dengan IFRIC AD	(1.461)	-	(1.461)	*Impact of changes in atribution according to IFRIC AD*
Kewajiban imbalan pasti - akhir	59.063	1.014	60.077	*Closing defined benefit obligation*

Perhitungan imbalan pasca kerja dan imbalan kerja jangka panjang lain pada tanggal 31 Desember 2023 dan 2022 dihitung oleh aktuaris independen, PT Padma Kka Riana & Rekan. Asumsi utama yang digunakan dalam menentukan penilaian aktuaria adalah sebagai berikut:

The cost of providing post-employment and other long-term employee benefits as of December 31, 2023 and 2022 is calculated by an independent actuaries, PT Padma Kka Riana & Rekan. The actuarial valuation was carried out using the following key assumptions:

Tingkat diskonto per tahun	6,50% - 6,55%	*Discount rate per annum*
Tingkat kenaikan gaji per tahun	5,00%	*Salary increment rate per annum*
Tingkat kematian	100%TMI IV	*Mortality rate*

Asumsi aktuarial yang signifikan untuk penentuan kewajiban imbalan pasti adalah tingkat diskonto dan kenaikan gaji yang diharapkan. Sensitivitas analisis di bawah ini ditentukan berdasarkan masing-masing perubahan asumsi yang mungkin terjadi pada akhir periode pelaporan, dengan semua asumsi lain konstan.

- Jika tingkat diskonto lebih tinggi (lebih rendah) 100 basis poin, kewajiban imbalan pasti akan berkurang sebesar Rp 68.018 juta (meningkat sebesar Rp 78.012 juta).
- Jika pertumbuhan gaji yang diharapkan naik (turun) sebesar 1%, kewajiban imbalan pasti akan naik sebesar Rp 79.427 juta (turun sebesar Rp 66.632 juta).

Significant actuarial assumptions for the determination of the defined benefits obligation are discount rate and expected salary increase. The sensitivity analysis below have been determined based on reasonably possible changes of the respective assumptions occurring at the end of the reporting period, while holding all other assumptions constant.

- *If the discount rate increases (decrease) by 100 basis point, post-employment benefit obligation will decrease by Rp 68,018 million (increase by Rp 78,012 million).*
- *If the expected salary growth increases (decreases) by 1%, the post-employment benefit obligation would increase by Rp 79,427 million (decrease by Rp 66,632 million).*

Selanjutnya, dalam menyajikan analisis sensitivitas di atas, nilai kini kewajiban imbalan pasti dihitung dengan menggunakan metode *projected unit credit* pada akhir periode pelaporan, yang sama dengan yang diterapkan dalam menghitung liabilitas manfaat pasti yang diakui dalam laporan posisi keuangan konsolidasian.

Furthermore, in presenting the above sensitivity analysis, the present value of the post-employment benefits obligation has been calculated using the projected unit credit method at the end of the reporting period, which is the same as that applied in calculating the post-employment benefits obligation liability recognized in the consolidated statement of financial position.

Rata-rata durasi kewajiban imbalan pasti adalah 10 sampai 20 tahun.

Tidak ada perubahan dalam metode dan asumsi yang digunakan dalam penyusunan analisis sensitivitas dari tahun sebelumnya.

The weighted average duration of the defined benefits obligation is 10 to 20 years.

There was no change in the methods and assumptions used in preparing the sensitivity analysis from prior years.

29. LIABILITAS LAIN-LAIN / *29. OTHER LIABILITIES*

	31 Desember/ *December 31,* 2023	31 Desember/ *December 31,* 2022	
Liabilitas surat berharga repo	214.470	450.184	*Securities repo payables*
Liabilitas lainnya	1.134.777	1.180.884	*Other liabilities*
Jumlah	1.349.247	1.631.068	***Total***

Pada tanggal 31 Desember 2023 dan 2022, Kelompok Usaha melakukan perjanjian membeli kembali efek dengan rincian sebagai berikut:

As of December 31, 2023 and 2022, the Group entered into security repurchase agreements with details as follows:

31 Desember/ *December 31*, 2023

Tanggal mulai/*Starting date*	Nilai pokok/*Principal amount*	Bunga/*Interest*	Tanggal jatuh tempo/*Due date*
4 Oktober/*October 4, 2023*	138.575	6,55%	4 Januari/*January 4, 2024*
4 Oktober/*October 4, 2023*	46.276	6,55%	4 Januari/*January 4, 2024*
13 November/*November 13, 2023*	20.160	15,00%	13 Februari/*February 13, 2024*
19 Desember/*December 19, 2023*	9.459	15,00%	19 Maret/*March 19, 2024*
Jumlah	214.470		***Total***

31 Desember/ *December 31*, 2022

Tanggal mulai/*Starting date*	Nilai pokok/*Principal amount*	Bunga/*Interest*	Tanggal jatuh tempo/*Due date*
20 Juli/*July 20, 2022*	192.591	4,40%	20 Juli/*July 20, 2023*
26 September/*September 26, 2022*	94.672	5,52%	26 September/*September 26, 2023*
21 Oktober/*October 21, 2022*	93.302	6,35%	21 Oktober/*October 21, 2023*
7 Desember/*December 7, 2022*	40.000	17,50%	7 Maret/*March 7, 2023*
14 November/*November 14, 2022*	20.160	15,00%	13 Februari/*February 13, 2023*
7 Desember/*December 7, 2022*	9.459	16,00%	7 Maret/*March 7, 2023*
Jumlah	450.184		***Total***

Lainnya

Merupakan liabilitas akseptasi, pendapatan diterima di muka, utang asuransi, liabilitas sewa hak guna, uang muka dari pemegang polis, liabilitas derivatif dan lain-lain.

Others

This account represent acceptance liability, unearned revenue, insurance payable, right-of-use liability, advances from policy holder, derivative liability and others.

30. MODAL SAHAM / *30. CAPITAL STOCK*

Akun ini terdiri dari: / *This account consist of:*

Pemegang Saham	31 Desember/*December 31,* 2023			*Name of Stockholder*
	Jumlah Saham/ *Number of Shares*	Persentase Kepemilikan/ *Percentage of Ownership* %	Jumlah Modal Disetor/ *Total Paid-up Capital Stock* Rp Juta/ *Rp Million*	
PT MNC Asia Holding Tbk	21.228.044.760	49,81%	2.122.804	*PT MNC Asia Holding Tbk*
Jalan Pantai Limited	3.900.000.000	9,15%	390.000	*Jalan Pantai Limited*
HT Investment Development Ltd	3.708.705.000	8,70%	370.871	*HT Investment Development Ltd*
UOB Kay Hian (Hong Kong) Ltd	2.782.427.300	6,53%	278.243	*UOB Kay Hian (Hong Kong) Ltd*
Jessica Herliani Tanoesoedibjo (Direktur)	50.727.500	0,12%	5.073	*Jessica Herliani Tanoesoedibjo (Director)*
Oerianto Guyandi (Direktur)	5.050.000	0,01%	505	*Oerianto Guyandi (Director)*
Peter Fajar (Direktur)	3.936.100	0,01%	394	*Peter Fajar (Director)*
Muhammad Suhada (Direktur)	520.900	0,00%	52	*Muhammad Suhada (Director)*
Mashudi Hamka (Direktur Utama)	375.500	0,00%	38	*Mashudi Hamka (President Director)*
Masyarakat lainnya (kepemilikan masing-masing kurang dari 5%)	10.939.063.867	25,67%	1.093.905	*Public (less than 5% each)*
Jumlah	42.618.850.927	100,00%	4.261.885	***Total***

Pemegang Saham	31 Desember/*December 31,* 2022			*Name of Stockholder*
	Jumlah Saham/ *Number of Shares*	Persentase Kepemilikan/ *Percentage of Ownership* %	Jumlah Modal Disetor/ *Total Paid-up Capital Stock* Rp Juta/ *Rp Million*	
PT MNC Asia Holding Tbk (dahulu PT MNC Investama Tbk)	21.228.044.760	49,81%	2.122.804	*PT MNC Asia Holding Tbk (formerly PT MNC Investama Tbk)*
Jalan Pantai Limited	3.900.000.000	9,15%	390.000	*Jalan Pantai Limited*
HT Investment Development Ltd	3.708.705.000	8,70%	370.870	*HT Investment Development Ltd*
UOB Kay Hian (Hong Kong) Ltd	2.973.071.300	6,98%	297.307	*UOB Kay Hian (Hong Kong) Ltd*
Jessica Herliani Tanoesoedibjo (Direktur)	50.727.500	0,12%	5.073	*Jessica Herliani Tanoesoedibjo (Director)*
Tien (Komisaris)	24.309.100	0,06%	2.431	*Tien (Commissioner)*
Mashudi Hamka (Direktur Utama)	6.486.100	0,02%	649	*Mashudi Hamka (President Director)*
Oerianto Guyandi (Direktur)	5.050.000	0,01%	505	*Oerianto Guyandi (Director)*
Ageng Purwanto (Direktur)	4.141.000	0,01%	414	*Ageng Purwanto (Director)*
Peter Fajar (Direktur)	3.936.100	0,01%	394	*Peter Fajar (Director)*
Muhammad Suhada (Direktur)	432.500	0,00%	43	*Muhammad Suhada (Director)*
Masyarakat lainnya (kepemilikan masing-masing kurang dari 5%)	10.713.947.567	25,13%	1.071.395	*Public (less than 5% each)*
Jumlah	42.618.850.927	100,00%	4.261.885	***Total***

Tidak terdapat perubahan jumlah saham beredar selama tahun 2023dan 2022.

There was no changes in the number of stock during 2023 and 2022.

31. TAMBAHAN MODAL DISETOR / *31. ADDITIONAL PAID-IN CAPITAL*

Akun ini merupakan selisih antara nilai nominal dengan nilai penerbitan saham melalui penawaran umum terbatas dan tanpa HMETD serta lainnya.

This account represent the difference between the nominal value and the issuance value of shares through Limited Public Offering and right issue without preemptive rights to the shareholder and others.

32. UANG MUKA SETORAN MODAL / *32. ADVANCE IN CAPITAL STOCK*

Uang muka setoran modal merupakan penempatan dana setoran modal yang diterima oleh BMNCI (entitas anak) dan akan menjadi modal saham setelah melalui mekanisme pasar modal.

Advance in capital stock represent advance capital fund received by BMNCI (subsidiary) and will be converted to capital stock through capital market mechanism.

Pada bulan Mei 2023, penempatan dana setoran modal yang diterima oleh BMNCI (entitas anak) sebesar Rp 802 miliar.

In May 2023, advance capital fund received by BMNCI amounted to Rp802 billion.

Pada tanggal 29 Desember 2023, uang muka setoran modal yang diterima BMNCI telah digunakan untuk pelaksanaan HMETD PUT X dan pemesanan saham tambahan Penawaran Umum Terbatas (PUT) X BMNCI sebesar 10.693.253.333 lembar saham seri B, dengan harga pelaksanaan Rp75 (nilai penuh) persaham seri B. Hasil PUT X BMNCI telah dicatat pada anggaran dasar BMNCI pada tanggal 10 Januari 2024.

On December 29, 2023, the advance capital funds received by BMNCI are used for the exercise of HMETD PUT X and to order additional shares of Limited Public Offering (PUT) X BMNCI of 10,693,253,333 series B shares, with an exercise price of Rp75 (full value) per series B share. The results of PUT X BMNCI have been recorded in the BMNCI's articles of association on January 10, 2024.

33. KOMPONEN EKUITAS LAINNYA / *33. OTHER EQUITY COMPONENTS*

Akun ini terdiri dari: / *This account consist of:*

	31 Desember/ *December 31,* 2023	31 Desember/ *December 31,* 2022	
Pengukuran kembali atas kewajiban imbalan pasti	3.515	16.338	*Remeasurement of defined benefits obligation*
Selisih transaksi perubahan ekuitas entitas anak	(19.403)	(138.171)	*Difference due to changes in equity of subsidiaries*
Selisih transaksi perubahan ekuitas dengan pihak non-pengendali	(548.374)	(548.374)	*Difference in value of equity transaction with non-controlling interest*
Keuntungan yang belum di realisasi atas aset keuangan yang diukur pada nilai wajar melalui penghasilan komprehensif lain - bersih	(180.772)	(104.047)	*Unrealized gain of financial assets measured at fair value through other comprehensive income - net*
Jumlah	(745.034)	(774.254)	***Total***

34. KEPENTINGAN NON-PENGENDALI / *34. NON-CONTROLLING INTERESTS*

Akun ini merupakan kepentingan non-pengendali atas ekuitas dan bagian atas laba (rugi) bersih Entitas anak yang dikonsolidasikan.

This account represents the non-controlling interest in the equity and the net earnings (losses) of the consolidated subsidiaries.

	31 Desember/ *December 31,* 2023	31 Desember/ *December 31,* 2022	
a. Kepentingan non-pengendali atas aset bersih entitas anak:			*a. Non-controlling interest in net assets of subsidiaries:*
PT Bank MNC Internasional Tbk	762.114	847.091	*PT Bank MNC Internasional Tbk*
PT MNC Asuransi Indonesia	57	47	*PT MNC Asuransi Indonesia*
PT MNC Life Assurance	19	19	*PT MNC Life Assurance*
PT MNC Finance	11	11	*PT MNC Finance*
PT MNC Asset Management	2	2	*PT MNC Asset Management*
PT MNC Sekuritas	2	2	*PT MNC Sekuritas*
Jumlah	762.205	847.172	***Total***

	31 Desember/ *December 31,* 2023	**31 Desember/ *December 31,* 2022**	
b. Kepentingan non-pengendali atas atas jumlah penghasilan komprehensif entitas anak:			*b. Non-controlling interest in total comprehensive income of subsidiaries:*
PT Bank MNC Internasional Tbk	20.922	8.392	*PT Bank MNC Internasional Tbk*
PT MNC Asuransi Indonesia	10	(1)	*PT MNC Asuransi Indonesia*
Jumlah	20.932	8.391	***Total***

35. PENDAPATAN / *35. REVENUES*

a. Pendapatan bunga dan dividen / ***a. Interest and dividens income***

Akun ini merupakan pendapatan bunga dan dividen entitas. / *This account represents interest revenue and dividend income.*

	2023	**2022**	
Pihak berelasi (catatan 41)			*Related Parties (note 41)*
Anjak piutang	48.446	35.637	*Factoring*
Pembiayaan konsumen	16.817	12.062	*Consumer financing*
Pihak ketiga			*Third Parties*
Pinjaman yang diberikan dan piutang	1.422.076	1.259.493	*Loans and receivables*
Pendapatan bunga			*Interest income*
Pembiayaan konsumen	180.240	188.897	*Consumer financing*
Dimiliki hingga jatuh tempo	80.361	24.272	*Held to maturity*
Sewa pembiayaan	28.343	26.048	*Finance lease*
Anjak piutang	43.848	48.160	*Factoring*
Diperdagangkan	32.882	20.313	*Trading*
Tersedia untuk dijual	10.534	55.035	*Available for sale*
Dividen	11.225	410	*Dividend*
Jumlah	1.874.772	1.670.327	***Total***

Tidak ada pendapatan bunga dan dividen dari pelanggan individu yang melebihi 10% dari jumlah. / *There is no interest and dividend that earned from an individual customer which is more than 10% of total.*

b. Pendapatan operasional lainnya / ***b. Other operating income***

Akun ini merupakan pendapatan operasional lainnya dari pihak ketiga. / *This account represents revenue from other operating from third parties.*

	2023	**2022**	
Sewa Operasi	24.161	19.975	*Operating Lease*
Pendapatan operasional lainnya	50.876	154.351	*Other operating income*
Jumlah	75.037	174.326	***Total***

Pendapatan operasional lainnya merupakan pendapatan dari jasa riset pasar, jasa manajemen dan *arranger fee*, hasil investasi dan pendapatan bunga jasa giro dan deposito.

Other operating income represents income from market research, management and arranger fee, income from investment and income from demand deposits interest and time deposits.

Tidak ada pendapatan operasional lainnya dari pelanggan individu yang melebihi 10% dari jumlah.

There is no other operating income that earned from an individual customer which is more than 10% of total.

c. Pendapatan premi bersih

c. Net premium income

Akun ini merupakan pendapatan premi setelah dikurangi premi reasuransi dan dikurangi (ditambah) dengan kenaikan (penurunan) premi yang belum merupakan pendapatan.

This account represents premiums income, net of outward reinsurance and increase (decrease) in unearned premiums.

	2023	2022	
Premi asuransi individu			*Individual insurance premiums*
Premi tahun pertama	1.119.168	1.005.310	*First year premiums*
Premi lanjutan	10.322	11.691	*Renewal premiums*
Sub-jumlah	1.129.490	1.017.001	*Sub-total*
Premi asuransi kumpulan			*Group insurance premiums*
Premi tunggal	115.389	98.069	*Single premiums*
Jumlah premi bruto	1.244.879	1.115.070	*Total gross premiums*
Premi reasuransi			*Reinsurance premiums*
Individu	(2.810)	(33.539)	*Individual*
Kumpulan	(855.412)	(727.427)	*Group*
Jumlah premi reasuransi	(858.222)	(760.966)	*Total reinsurance premiums*
Penurunan (kenaikan) premi yang belum merupakan pendapatan	(37.810)	(25.649)	*Decrease (increase) in unearned premiums revenue*
Jumlah	348.847	328.455	*Total*
Pihak berelasi (catatan 41)	49.165	10.915	*Related parties (note 41)*
Pihak ketiga	299.682	317.540	*Third parties*
Jumlah	348.847	328.455	***Total***

Tidak ada pendapatan premi bersih dari pelanggan individu yang melebihi 10% dari jumlah.

There is no net premium income that earned from an individual customer which is more than 10% of total.

d. Pendapatan digital

d. Digital income

Akun ini merupakan pendapatan yang diperoleh melalui platform digital masing-masing sebesar Rp 326.893 juta dan Rp 290.617 juta untuk 31 Desember 2023 dan 2022. Tidak ada pendapatan digital dari pelanggan individu yang melebihi 10% dari jumlah.

This account represents income from digital platform, amounting to Rp 326,893 million and Rp 290,617 million for December 31, 2023 and 2022, respectively. There is no digital income that earned from an individual customer which is more than 10% of total.

e. Pendapatan pembiayaan syariah

Akun ini merupakan pendapatan dari pembiayaan syariah.

e. Syariah financing lease income

This account represents income from syariah financing.

	2023	2022	
Pihak ketiga	27.269	15.280	*Third parties*
Pihak berelasi (catatan 41)	111	65	*Related parties (note 41)*
Jumlah	27.380	15.345	***Total***

Tidak ada pendapatan pembiayaan syariah dari pelanggan individu yang melebihi 10% dari jumlah.

There is no syariah financing lease income that earned from an individual customer which is more than 10% of the total.

f. Pendapatan pasar modal

Akun ini merupakan komisi yang diperoleh dari aktivitas perantara pedagang efek ekuitas (saham).

f. Capital market income

This account represents commission from brokerage services on equity (shares).

	2023	2022	
Komisi perantara perdagangan efek	208.688	266.398	*Brokerage commisions*
Laba dari portofolio efek	85.468	95.446	*Gain from securities*
Jasa manager investasi	7.211	8.534	*Management invesment fees*
Jumlah	301.367	370.378	***Total***

Tidak ada pendapatan pendapatan pasar modal dari pelanggan individu yang melebihi 10% dari jumlah.

There is no capital market income that earned from an individual customer which is more than 10% of the total.

36. BEBAN UMUM DAN ADMINISTRASI

Akun ini terdiri dari:

36. GENERAL AND ADMINISTRATIVE EXPENSES

This account consist of:

	2023	2022	
Gaji dan kesejahteraan karyawan	590.457	582.016	*Salaries and employees benefits*
Sewa	157.294	151.260	*Rent*
Beban kantor	68.297	48.104	*Office supplies*
Perjalanan dinas dan transportasi	53.657	40.455	*Travelling and transportation*
Penyusutan (catatan 14)	44.326	40.444	*Depreciation (note 14)*
Komunikasi dan informasi	37.930	40.042	*Communication and information*
Jasa profesional	32.744	34.423	*Professional fees*
Perbaikan dan pemeliharaan	23.718	21.329	*Repairs and maintenance*
Iklan dan promosi	22.472	24.772	*Advertising and promotion*
Lain-lain	237.190	289.120	*Others*
Jumlah	1.268.085	1.271.965	***Total***

Lainnya

Merupakan beban komisi *sales* dan broker, beban iuran, insentif *dealer*, beban urusan nasabah, jamuan dan representasi biaya kustodian, beban pajak, beban pelatihan dan beban administrasi lainnya untuk menopang kegiatan operasional Kelompok Usaha.

Others

This account represent sales and broker *commission expenses, subscription fee and charges, dealer incentive, customer relationship expenses, entertainment and representation, custodian fee, tax expenses, training expenses and other administrative expenses to support the Group's operating activities*

37. BEBAN BUNGA / *INTEREST EXPENSES*

Akun ini terdiri dari: / *This account consist of:*

	2023	2022	
Simpanan	592.996	450.342	*Deposit*
Pinjaman	255.919	193.458	*Loans*
Obligasi	77.600	38.046	*Bonds*
Provisi dan komisi kredit	36.192	32.313	*Loan commissions and fees*
Simpanan dari bank lain	15.525	2.124	*Deposits from other banks*
Lain-lain	8.866	21.342	*Others*
Jumlah	987.098	737.625	***Total***

Lainnya / *Others*

Merupakan beban bunga *reverse repo*, beban bunga pembiayaan dan KPR serta beban administrasi bank lainnya.

This account represent reverse repo interest expenses, financing and mortgage interest expenses and other bank administration expenses.

38. LAIN-LAIN BERSIH / *OTHERS – NET*

Akun ini terdiri dari: / *This account consist of:*

	2023	2022	
Perubahan dalam liabilitas kontrak investasi dan asuransi	16.219	8.263	*Change in investment and insurance contract liabilities*
Lain-lain - bersih	55.948	63.963	*Others - net*
Jumlah	72.167	72.226	***Total***

Lainnya / *Others*

Merupakan laba atau rugi penjualan aset tetap, laba atau rugi selisih kurs, biaya-biaya terkait pengurusan agunan yang diambil alih, biaya penghapusan aset, dan denda regulator serta pendapatan dan beban lainnya.

This account represents gain or loss on sale of property and equipment, gain or loss on foreign exchange, expenses related to foreclosed property acquisitions, disposal of assets and penalty from regulator, and other income and expenses.

39. PAJAK PENGHASILAN / *INCOME TAX*

a. Utang Pajak / *a. Taxes Payable*

	31 Desember/ *December 31,* 2023	31 Desember/ *December 31,* 2022	
Pajak penghasilan			*Income taxes*
Pasal 21	3.495	5.065	*Article 21*
Pasal 23	750	838	*Article 23*
Pasal 4 ayat 2	12.996	11.253	*Article 4 paragraph 2*
Pasal 26	370	404	*Article 26*
Pasal 29	20.080	10.567	*Article 29*
Transaksi Perdagangan Saham	2.872	3.420	*Tax on Securities Trading*
Pajak Pertambahan Nilai - bersih	3.291	2.093	*Value Added Tax - net*
Jumlah	43.854	33.640	***Total***

b. Manfaat (beban) pajak Kelompok Usaha terdiri dari:

b. Tax benefit (expense) of the Group consists of the following:

	2023	2022	
Pajak kini			*Current tax*
Entitas anak	(55.095)	(20.476)	*Subsidiaries*
Jumlah pajak kini	(55.095)	(20.476)	*Total current tax*
Pajak tangguhan			*Deferred tax*
Entitas	(7.947)	177	*Parent Entity*
Entitas anak	(15.988)	(109.772)	*Subsidiaries*
Jumlah pajak tangguhan	(23.935)	(109.595)	*Total deferred tax*
Jumlah	(79.030)	(130.071)	***Total***

Rekonsiliasi antara laba sebelum pajak menurut laporan laba rugi dan penghasilan komprehensif lain konsolidasian dengan rugi fiskal adalah sebagai berikut:

The reconciliation between profit before tax per consolidated statement of profit or loss and other comprehensive income and fiscal loss is as follows:

	2023	2022	
Laba sebelum pajak menurut laporan laba rugi dan penghasilan komprehensif lain konsolidasian	156.615	278.079	*Profit before tax per consolidated statements of profit or loss and other comprehensive income*
Laba bersih entitas anak	(255.301)	(370.930)	*Net profit of subsidiaries*
Penyesuaian menurut fiskal	50.834	-	*Fiscal adjustment*
Rugi sebelum pajak Perusahaan	(47.852)	(92.851)	*Loss before tax of the Company*
Perbedaan temporer			*Temporary differences*
Beban imbalan pasca kerja	528	355	*Post-employement benefits*
Penyusutan	633	342	*Depreciation*
Perbedaan yang tidak dapat diperhitungkan menurut fiskal			*Nondeductible expense (non taxable income)*
Laba belum direalisasi aset keuangan pada FVTPL	(2.134)	-	*Unrealized gain on financial assets at FVTPL*
Gaji dan tunjangan	5.554	4.396	*Salaries and employee benefits*
Penghasilan bunga yang pajaknya bersifat final	(2.892)	(3.014)	*Interest income subjected to final tax*
Lain-lain	241	69	*Others*
Taksiran rugi fiskal tahun berjalan	(45.922)	(90.703)	*Estimated fiscal loss - current year*
Akumulasi kompensasi rugi fiskal			*Accumulated fiscal loss carry forward*
Tahun sebelumnya	(354.642)	(346.966)	*Prior years*
Jumlah kompensasi rugi fiskal	(400.564)	(437.669)	***Total fiscal loss carry forward***

c. Aset dan liabilitas pajak tangguhan

c. Deferred tax asset and liabilities

	1 Januari/ *January 1, 2023*	Dikreditkan (dibebankan) ke laba rugi/ *Credited (charged) to profit or loss*	Dikreditkan (dibebankan) ke laporan pendapatan komprehensif lain/ *Credited (charged) to other comprehensive income*	31 Desember/ *December 31, 2023*	
Aset pajak tangguhan					*Deferred tax assets*
Perusahaan					*The Company*
Rugi fiskal	96.286	(8.163)	-	88.123	*Fiscal loss*
Liabilitas imbalan pasca kerja	466	142	-	608	*Employee benefits obligation*
Penyusutan	30	74	-	104	*Depreciation*
Sub jumlah	96.782	(7.947)	-	88.835	*Sub total*
Entitas Anak					*Subsidiaries*
Rugi fiskal	46.248	(25.556)	-	20.692	*Fiscal loss*
Cadangan kerugian penurunan nilai kredit	79.704	3.831	-	83.535	*Allowance for impairment losses on loans*
Liabilitas imbalan pasca kerja	14.424	2.150	420	16.994	*Employee benefits obligation*
Unearned premium reserve	11.974	5.136	-	17.110	*Unearned premium reserve*
Penyusutan	9.093	(1.040)	-	8.053	*Depreciation*
Cadangan kerugian aset keuangan selain kredit yang diberikan	7.100	-	-	7.100	*Allowance for impairment losses on financial assets other than loans*
Kerugian (keuntungan) yang belum direalisasi atas perubahan nilai wajar efek tersedia untuk dijual	754	-	283	1.037	*Unrealized loss (gain) on change in fair value of available for sale securities*
Lain-lain	7.795	(509)	-	7.286	*Others*
Sub jumlah	177.092	(15.988)	703	161.807	*Sub total*
Total aset pajak tangguhan	273.874	(23.935)	703	250.642	***Total deferred tax assets***

	1 Januari/ *January 1, 2022*	Dikreditkan (dibebankan) ke laba rugi/ *Credited (charged) to profit or loss*	Dikreditkan (dibebankan) ke laporan pendapatan komprehensif lain/ *Credited (charged) to other comprehensive income*	31 Desember/ *December 31, 2022*	
Aset pajak tangguhan					*Deferred tax assets*
Perusahaan					*The Company*
Rugi fiskal	96.254	32	-	96.286	*Fiscal loss*
Liabilitas imbalan pasca kerja	364	102	-	466	*Employee benefits obligation*
Penyusutan	(13)	43	-	30	*Depreciation*
Sub jumlah	96.605	177	-	96.782	*Sub total*
Entitas Anak					*Subsidiaries*
Rugi fiskal	166.991	(120.743)	-	46.248	*Fiscal loss*
Cadangan kerugian penurunan nilai kredit	73.196	6.508	-	79.704	*Allowance for impairment losses on loans*
Liabilitas imbalan pasca kerja	13.856	1.188	(620)	14.424	*Employee benefits obligation*
Unearned premium reserve	9.216	2.758	-	11.974	*Unearned premium reserve*
Penyusutan	10.811	(1.718)	-	9.093	*Depreciation*
Cadangan kerugian aset keuangan selain kredit yang diberikan	6.996	104	-	7.100	*Allowance for impairment losses on financial assets other than loans*
Kerugian (keuntungan) yang belum direalisasi atas perubahan nilai wajar efek tersedia untuk dijual	(2.593)	-	3.347	754	*Unrealized loss (gain) on change in fair value of available for sale securities*
Lain-lain	5.664	2.131	-	7.795	*Others*
Sub jumlah	284.137	(109.772)	2.727	177.092	*Sub total*
Total aset pajak tangguhan	380.742	(109.595)	2.727	273.874	***Total deferred tax assets***

Dalam laporan keuangan ini, jumlah penghasilan kena pajak untuk tahun-tahun yang berakhir 31 Desember 2022 didasarkan atas perhitungan yang sama dengan jumlahnya dengan laba kena pajak yang dilaporkan dalam SPT pajak penghasilan Badan 2022.

In these financial statements, the amount of taxable income for the years ended December 31, 2022 based on calculations which is this amount same as taxable income as reported in the corporate income tax returns.

Surat Ketetapan Pajak

Tax Assessment Letter

Pada tanggal 29 Agustus 2023, Entitas menerima Surat Ketetapan Pajak Kurang Bayar (SKPKB) PPh 21, PPh 23 dan PPN untuk tahun fiskal 2018 masing-masing sebesar Rp35.736.138, Rp2.978.402 dan Rp562.354 (nilai penuh).

As of August 29, 2023, the Entity received tax assessment letter for underpayment of tax (SKPKB) which stated there was an underpayment of Income tax article 21, article 23 and VAT for fiscal year 2018 amounting to Rp35,736,138, Rp2,978,402 and Rp562,354 (full amount), respectively.

Seluruh SKPKB di atas telah dibayar penuh oleh Entitas pada tanggal 11 September 2023

All SKPKB above has fully paid by the Entity on September 11, 2023.

Sampai dengan tanggal pelaporan, tidak terdapat sengketa pajak.

Up to the reporting date, there are no tax dispute.

40. LABA PER SAHAM / *EARNINGS PER SHARE*

Perhitungan laba per saham dasar dan dilusian didasarkan pada data berikut:

The calculation of basic and diluted earnings per share are based on the following data:

	31 Desember / *December 31,* 2023	2022	
Laba bersih yang diatribusikan kepada pemilik Perusahaan	55.928	136.374	*Net profit attributable to the owners of the Company*

Lembar saham

Shares

Jumlah rata-rata tertimbang saham beredar (penyebut) untuk tujuan penghitungan laba per saham dasar adalah sebagai berikut:

The weighted average number of shares outstanding (denominator) for the computation of basic earnings per share were as follows:

	31 Desember / *December 31,* 2023 Lembar/ *Shares*	2022 Lembar/ *Shares*	
Jumlah rata-rata tertimbang saham untuk tujuan perhitungan laba per saham dasar	42.618.850.927	42.618.850.927	*Weighted average number of shares outstanding for the purpose of calculating basic earnings per share*
Laba per saham - dasar (dalam satuan Rupiah)	1,31	3,20	*Earnings per share - basic (full Rupiah)*

41. SIFAT DAN TRANSAKSI PIHAK BERELASI / *NATURE OF RELATIONSHIP AND TRANSACTIONS WITH RELATED PARTIES*

Sifat Pihak Berelasi

Nature of Relationship

a. Pihak berelasi yang merupakan pemegang saham mayoritas entitas adalah:

a. Related party which is the entity's majority shareholder:

- PT MNC Asia Holding Tbk
- *PT MNC Asia Holding Tbk*

b. Pihak berelasi yang pemegang saham utamanya sama dengan Kelompok Usaha:

- PT Global Mediacom Tbk
- PT Media Nusantara Citra Tbk

c. Pihak berelasi yang merupakan Entitas yang dikendalikan personel manajemen kunci Entitas:

- PT MNC Land Tbk
- PT Rajawali Citra Televisi Indonesia
- PT Radio Tridjaja Shakti
- PT Global Informasi Bermutu
- PT MNC Televisi Indonesia
- PT MNC Sky Vision Tbk
- PT Nuansacipta Coal Investment
- PT Infokom Elektrindo
- PT Media Nusantara Informasi
- PT GLD Property
- PT MNC Televisi Network
- PT MNC Land Bali
- PT MNC Kabel Mediacom
- PT MNC Picture
- PT MNC Vision Networks Tbk
- PT MNC Energy Investments Tbk.

b. Related parties with the same majority shareholder as the Group:

- *PT Global Mediacom Tbk*
- *PT Media Nusantara Citra Tbk*

c. Related parties which are entities controlled by key management personnel of the Entity:

- *PT MNC Land Tbk*
- *PT Rajawali Citra Televisi Indonesia*
- *PT Radio Tridjaja Shakti*
- *PT Global Informasi Bermutu*
- *PT MNC Televisi Indonesia*
- *PT MNC Sky Vision Tbk*
- *PT Nuansacipta Coal Investment*
- *PT Infokom Elektrindo*
- *PT Media Nusantara Informasi*
- *PT GLD Property*
- *PT MNC Televisi Network*
- *PT MNC Land Bali*
- *PT MNC Kabel Mediacom*
- *PT MNC Picture*
- *PT MNC Vision Networks Tbk*
- *PT MNC Energy Investments Tbk.*

Transaksi- transaksi Pihak Berelasi

Kelompok Usaha juga melakukan transaksi tertentu dengan pihak yang berelasi, sebagai berikut:

a. Perusahaan menyediakan manfaat pada Komisaris dan personel manajemen kunci sebagai berikut:

Transactions with Related Parties

The Group entered into certain transactions with related parties as follows:

a. The Company provides compensation to the Commissioners and key management personnel as follows:

	2023		
	Direksi/ *Directors*	Komisaris/ *Commissioners*	
Imbalan kerja jangka pendek	8.978	1.143	*Short-term benefits*
Imbalan pasca kerja	76	-	*Post-employment benefits*
Jumlah	9.054	1.143	***Total***

	2022		
	Direksi/ *Directors*	Komisaris/ *Commissioners*	
Imbalan kerja jangka pendek	11.017	1.398	*Short-term benefits*
Imbalan pasca kerja	209	-	*Post-employment benefits*
Jumlah	11.226	1.398	***Total***

b. Pendapatan Bunga dan Dividen / *b. Interest and Dividends Income*

	2023	2022	
PT Media Nusantara Citra Tbk	17.126	11.093	*PT Media Nusantara Citra Tbk*
PT MNC Televisi Indonesia	11.268	4.389	*PT MNC Televisi Indonesia*
PT MNC Asia Holding Tbk	10.713	11.039	*PT MNC Asia Holding Tbk*
PT MNC Televisi Network	5.471	2.667	*PT MNC Televisi Network*
PT MNC Kabel Mediacom	4.643	4.117	*PT MNC Kabel Mediacom*
PT MNC Energy Investments Tbk	3.855	1.956	*PT MNC Energy Investments Tbk*
PT Holiawisata Indah	3.698	1.982	*PT Holiawisata Indah*
PT Global Informasi Bermutu	1.890	2.174	*PT Global Informasi Bermutu*
PT Sindonews Portal Indonesia	1.423	2.033	*PT Sindonews Portal Indonesia*
PT MNC Sky Vision Tbk	1.263	2.639	*PT MNC Sky Vision Tbk*
Lain-lain (masing-masing di bawah Rp 500 juta)	3.913	3.610	*Others (each below Rp 500 million)*
Jumlah	65.263	47.699	*Total*
Presentase dari jumlah pendapatan	2,21%	1,67%	*Percentage from total revenue*

d. Efek-efek / d. *Securities*

	31 Desember/ *December 31,* 2023	31 Desember/ *December 31,* 2022	
Diukur pada nilai wajar laba rugi :			*Fair value through profit loss :*
Efek ekuitas			*Equity securities*
PT MNC Energy Investment Tbk	8.013	32.235	*PT MNC Energy Investment Tbk*
PT MNC Digital Entertainment Tbk	5.052	12.197	*PT MNC Digital Entertainment Tbk*
PT MNC Sky Vision Tbk	1.301	2.944	*PT MNC Sky Vision Tbk*
PT MNC Vision Network Tbk	55	71	*PT MNC Vision Network Tbk*
PT MNC Land Tbk	-	28.400	*PT MNC Land Tbk*
Obligasi			*Bonds*
PT MNC Life Assurance	10.338	-	*PT MNC Life Assurance*
PT Global Mediacom Tbk	-	1.111	*PT Global Mediacom Tbk*
Reksadana			*Mutual funds*
PT MNC Life Assurance	4.529	-	*PT MNC Life Assurance*
PT MNC Asset Management	-	552	*PT MNC Asset Management*
Diukur pada biaya perolehan diamortisasi :			*Amortized cost :*
Obligasi			*Bonds*
PT Global Mediacom Tbk	-	11.175	*PT Global Mediacom Tbk*
Diukur pada nilai wajar melalui penghasilan komprehensif lain :			*Fair value through other comprehensive income :*
Efek ekuitas			*Equity securities*
PT MNC Land Tbk	87.771	154.155	*PT MNC Land Tbk*
PT MNC Digital Entertainment Tbk	52.644	84.581	*PT MNC Digital Entertainment Tbk*
PT MNC Asia Holding Tbk	16.792	19.143	*PT MNC Asia Holding Tbk*
PT Media Nusantara Citra Tbk	9.596	18.396	*PT Media Nusantara Citra Tbk*
PT Global Mediacom Tbk	9.182	9.858	*PT Global Mediacom Tbk*
PT MNC Vision Network Tbk	3.272	4.305	*PT MNC Vision Networks*
PT MNC Sky Vision Tbk	1.980	4.480	*PT MNC Sky Vision Tbk*
PT MNC Energy Investment Tbk	-	67.125	*PT MNC Energy Investment Tbk*
Obligasi			*Bonds*
PT MNC Asuransi Indonesia	15.873	-	*PT MNC Asuransi Indonesia*
Jumlah	226.398	450.728	***Total***
Presentase dari jumlah aset	0,88%	1,85%	*Percentage from total assets*

c. Pendapatan Pembiayaan Syariah dari pihak berelasi masing-masing sebesar Rp 111 juta dan Rp 65 juta untuk periode sembilan bulan yang berakhir pada 31 Desember 2023 dan 2022. Persentase terhadap jumlah pendapatan sebesar 0,004% dan 0,002% masing-masing untuk tahun yang berakhir pada tanggal 31 Desember 2023 dan 2022.

c. Syariah Financing Lease income from related parties amounted to Rp 111 million and Rp 65 million for nine months period ended December 31, 2023 and 2022, respectively. Percentage to total revenue of 0.004% and 0.002%, respectively for the year ended December 31, 2023 and 2022.

e. Pendapatan premi bersih / *e. Net premium income*

	2023	2022	
PT Rajawali Citra Televisi Indonesia	7.314	1.521	*PT Rajawali Citra Televisi Indonesia*
PT MNC Land Tbk	6.850	3.121	*PT MNC Land Tbk*
PT Media Nusantara Citra Tbk	3.402	1.342	*PT Media Nusantara Citra Tbk*
PT GLD Property	2.446	421	*PT GLD Property*
PT MNC Vision Networks	2.439	882	*PT MNC Vision Networks*
PT Global Informasi Bermutu	2.437	78	*PT Global Informasi Bermutu*
PT MNC Sky Vision Tbk	2.371	-	*PT MNC Sky Vision Tbk*
PT MNC Televisi Indonesia	2.356	-	*PT MNC Televisi Indonesia*
PT Nusadua Graha International	2.211	-	*PT Nusadua Graha International*
PT MNC Pictures	1.773	283	*PT MNC Pictures*
PT MNC Energy Investments Tbk	1.618	-	*PT MNC Energy Investments Tbk*
PT MNC Televisi Network	1.537	-	*PT MNC Televisi Network*
PT Global Mediacom Tbk	1.438	371	*PT Global Mediacom Tbk*
PT MNC Asia Holding Tbk	1.370	-	*PT MNC Asia Holding Tbk*
Lain-lain (masing-masing dibawah Rp 500 juta)	9.603	2.896	*Other (each below Rp 500 million)*
Jumlah	49.165	10.915	*Total*
Presentase dari jumlah pendapatan	1,66%	0,38%	*Percentage from total revenue*

f. Piutang nasabah / *f. Receivables from customer*

	31 Desember/ *December 31,* 2023	31 Desember/ *December 31,* 2022	
Bhakti Investama International Ltd	9.981	9.981	*Bhakti Investama International Ltd*
PT MNC Asia Holding Tbk	9.885	9.885	*PT MNC Asia Holding Tbk*
PT Global Mediacom Tbk	7.563	7.306	*PT Global Mediacom Tbk*
Perorangan	879	-	*Individual*
Jumlah	28.308	27.172	***Total***
Presentase dari jumlah aset	0,11%	0,11%	*Percentage from total assets*

g. Piutang pembiayaan / *g. Financing receivables*

	31 Desember/ *December 31,* 2023	31 Desember/ *December 31,* 2022	
PT MNC Televisi Indonesia	74.346	109.115	*PT MNC Televisi Indonesia*
PT MNC Asia Holding Tbk	95.564	104.256	*PT MNC Asia Holding Tbk*
PT Rajawali Citra Televisi Indonesia	47.160	42.647	*PT Rajawali Citra Televisi Indonesia*
PT Media Nusantara Citra Tbk	29.100	62.040	*PT Media Nusantara Citra Tbk*
PT Holiawisata Indah	17.200	18.500	*PT Holiawisata Indah*
PT MNC Portal Indonesia	10.400	10.400	*PT MNC Portal Indonesia*
PT Global Informasi Bermutu	10.193	10.786	*PT Global Informasi Bermutu*
PT MNC Energy Investment Tbk	8.950	10.850	*PT MNC Energy Investment Tbk*
PT MNC Okezone Network	5.105	5.203	*PT MNC Okezone Network*
PT MNC Sky Vision Tbk	4.598	12.024	*PT MNC Sky Vision Tbk*
PT MNC Kabel Mediacom	4.342	14.175	*PT MNC Kabel Mediacom*
Lain-lain (masing-masing dibawah Rp 500 juta)	25.628	69.348	*Others (each below Rp 500 million)*
Jumlah Piutang Pembiayaan	332.586	469.344	***Total Financing Receivables***
Presentase dari jumlah aset	1,29%	1,93%	*Percentage from total assets*

h. Piutang Pembiayaan Murabahah dari pihak berelasi sebesar Rp 46 juta dan Rp 299 juta masing – masing pada tanggal 31 Desember 2023 dan 2022. Persentase terhadap jumlah aset sebesar 0,000% dan 0,001% masing-masing pada tanggal 31 Desember 2023 dan 2022.

h. Murabahah financing receivables from related parties amounted to Rp 46 million and Rp 299 million as of December 31, 2023 and 2022, respectively. The percentages to total assets are 0.000% and 0.001% as of December 31, 2023 and 2022.

i. Piutang Pembiayaan Musyarakah Mutana Qishah dari pihak berelasi sebesar Rp 490 juta dan Rp 682 juta pada tanggal 31 Desember 2023 dan 2022. Persentase terhadap jumlah aset sebesar 0,002% dan 0,003% pada tanggal 31 Desember 2023 dan 2022.

i. Musyarakah Mutana Qishah financing receivables from related parties amounted to Rp 490 million and Rp 682 million as of December 31, 2023 and 2022. The percentages to total assets are 0.002% and 0.003% as of December 31, 2023 and 2022.

j. Biaya dibayar dimuka dan uang muka / *j. Prepaid expense and advances*

	31 Desember/ *December 31,* 2023	31 Desember/ *December 31,* 2022	
PT MNC Land Tbk	140	86	*PT MNC Land Tbk*
Presentase dari jumlah aset	0,001%	0,000%	*Percentage from total assets*

k. Simpanan / *k. Deposits*

Pada tanggal 31 Desember 2023, simpanan terdiri dari tabungan, giro dan deposito dengan pihak berelasi masing-masing sebesar Rp 78.067 juta, Rp 195.557 juta dan Rp 1.485.425 juta. Persentase simpanan terhadap jumlah liabilitas sebesar 9,33%.

As of December 31, 2023, deposits consist of savings deposits, demand deposits and time deposits liabilities with related parties amounting Rp 78,067 million, Rp 195,557 million, and Rp 1,485,425 million, respectively. The percentage of deposits to total liabilities is 9.33%.

Pada tanggal 31 Desember 2022, simpanan terdiri dari tabungan, giro dan deposito dengan pihak berelasi masing-masing sebesar Rp 42.619 juta, Rp 267.442 juta dan Rp 1.359.085 juta. Persentase simpanan terhadap jumlah liabilities sebesar 9,22%.

As of December 31, 2022, deposits consist of savings deposits, demand deposits and time deposits liabilities with related parties amounting Rp 42,619 million, Rp 267,442 million, and Rp 1,359,085 million, respectively. The percentage of deposits to total liabilities is 9.22%.

l. Premi dan aset reasuransi

l. Premium and reinsurance assets

	31 Desember/ *December 31,* 2023	31 Desember/ *December 31,* 2022	
PT MNC Land Tbk	3.752	2.949	*PT MNC Land Tbk*
PT Rajawali Citra Televisi Indonesia	2.837	1.971	*PT Rajawali Citra Televisi Indonesia*
PT MNC Sky Vision Tbk	2.080	3.107	*PT MNC Sky Vision Tbk*
PT Global Informasi Bermutu	1.078	1.129	*PT Global Informasi Bermutu*
PT GLD Property	589	1.153	*PT GLD Property*
PT MNC Kabel Mediacom	194	323	*PT MNC Kabel Mediacom*
Lain-lain (masing-masing dibawah Rp 500 juta)	6.923	6.592	*Others (each below Rp 500 million)*
Jumlah	17.453	17.224	***Total***
Presentase dari jumlah aset	0,07%	0,07%	*Percentage from total assets*

42. KOMITMEN DAN KONTINGENSI

42. COMMITMENTS AND CONTINGENCIES

Entitas Anak – BMNCI

The Subsidiary - BMNCI

	31 Desember/ *December 31,* 2023	31 Desember/ *December 31,* 2022	
Komitmen			***Commitments***
Tagihan Komitmen			*Commitment Receivables*
Pembelian berjangka valuta asing	158.525	667.557	*Forwards foreign currencies purchased*
Lainnya	51.852	-	*Others*
Jumlah Tagihan Komitmen	210.377	667.557	*Total Commitment Receivables*
Liabilitas Komitmen			*Commitment Liabilities*
Fasilitas kredit kepada nasabah yang belum digunakan	(704.894)	(624.387)	*Unused facilities*
Penjualan tunai valuta asing yang belum diselesaikan	(158.423)	(665.749)	*Unsettled spot foreign currencies sold*
L/C yang *irrevocable* yang masih berjalan	(41.572)	(13.180)	*Outstanding irrevocable letter of credit*
Jumlah Liabilitas Komitmen	(904.889)	(1.303.316)	*Total Commitment Liabilities*
Jumlah Liabilitas Komitmen - bersih	(694.512)	(635.759)	*Total Commitment Liabilities - Net*
Kontingensi			***Contingencies***
Tagihan Kontingensi			*Contingent Receivables*
Pendapatan bunga dalam penyelesaian	493.206	446.152	*Past due interest revenues*
Liabilitas Kontingensi			*Contingent Liabilities*
Bank garansi	(121.351)	(96.082)	*Bank guarantee*
Jumlah Tagihan Kontingensi - Bersih	371.855	350.070	*Total Contingent Receivables - Net*
Lainnya			*Others*
Kredit hapus buku	1.265.564	1.204.384	*Loans written-off*

Entitas Anak – MNCS

MNCS merupakan salah satu tergugat bersama dengan 17 tergugat lainnya dalam gugatan perkara No.128/PDT.G/2019/PN.JKT.PST. Pada tanggal 22 September 2020, MNCS memenangkan perkara yang menyatakan bahwa Pengadilan Negeri Jakarta Pusat tidak berwenang mengadili perkara No.128, penggugat kemudian mengajukan banding di pengadilan tinggi DKI Jakarta.

The Subsidiary - MNCS

MNCS is claimed as one of the defendant along with 17 other defendants under civil case No.128/PDT.G/2019/PN.JKT.PST. On September 22, 2020, MNCS won the case stating that the Central Jakarta District Court was not authorized to hear case No.128, The Plaintiff then filed an appeal at the DKI Jakarta Hight Court.

Pada tanggal 9 Juni 2021 berdasarkan keputusan banding No. 62, perusahaan telah mengajukan Memori Kasasi pada tanggal 18 Juni 2021. Sampai dengan penerbitan pelaporan keuangan, perkara ini masih dalam proses pemeriksaan Mahkamah Agung dan belum ada putusan apapun terhadapnya, sehingga belum ada dampak materil apapun tehadap perusahaan.

On June 9, 2021 based on the decision of the appeal decision No. 62, the company has submitted a Memorandum of Cassation on June 18, 2021. As of the issuen date of financial statetements, the case still in process of being examined at the Supreme Court and has been no decision against him, so there has not been any material impact on the Company.

Entitas Anak – MNCAM

The Subsidiary - MNCAM

MNCAM merupakan salah satu Terdakwa Korporasi dalam perkara No. 64/PID.Sus-TPK/2021/PN Jkt.Pst tertanggal 23 Agustus 2021 yang diajukan oleh Kejaksaan Agung Republik Indonesia. Sampai dengan diterbitkannya laporan keuangan, proses hukum masih berjalan dengan agenda pembuktian (pemeriksaan alat bukti dan barang bukti yang diajukan oleh Perusahaan dan para Terdakwa Korporasi lainnya).

MNCAM, is claimed as the Corporate Defendant under case No. 64/PID.Sus-TPK/2021/pn Jkt.Pst dated 23 August 2021 which filed by the Attorney General's Office of the Republic of Indonesia. Until the issuance of financial statement, the legal process still on-going with the authentication agenda (the examination of evidence submitted by the Company and other Corporate Defendants).

43. ASET DAN LIABILITAS MONETER DALAM MATA UANG ASING

43. MONETARY ASSETS AND LIABILITIES DENOMINATED IN FOREIGN CURRENCIES

Pada tanggal 31 Desember 2023 dan 2022, Kelompok Usaha memiliki aset dan liabilitas dalam mata uang asing dengan rincian sebagai berikut (dalam satuan penuh, kecuali jumlah setara Rupiah):

As of December 31, 2023 and 2022, the Group has assets and liabilities denominated in foreign currencies as follows (in full amounts, except Rupiah equivalent):

		31 Desember/*December 31,* 2023		31 Desember/*December 31,* 2022		
		Mata uang asing/ *Foreign currency*	Ekuivalen (Rp Juta)/ *Equivalent in (Rp Million)*	Mata uang asing/ *Foreign currency*	Ekuivalen (Rp Juta)/ *Equivalent in (Rp Million)*	
Aset Moneter						*Monetary Assets*
Kas dan Setara Kas	US$	29.530.034	455.235	19.694.425	309.813	*Cash and Cash Equivalents*
	Lainnya/ *Other*	-	23.165	-	21.337	
Piutang nasabah	US$	65	1	106	2	*Receivables from customer*
Premi dan aset reasuransi	US$	1.197.503	18.461	1.786.236	28.099	*Premium and reinsurance assets*
	Lainnya/ *Other*	-	345	-	132	
Kredit yang diberikan	US$	3.285.483	50.649	33.769.055	531.221	*Loans*
Efek - efek	US$	1.235.599	19.048	227.499	3.579	*Securities*
Jumlah		35.248.684	566.904	55.477.321	894.183	***Total***
Liabilitas Moneter						*Monetary Liabilities*
Liabilitas segera	US$	19.914	307	50.415	793	*Liabilities immediately payable*
	Lainnya/ *Other*	-	95	-	-	
Simpanan	US$	29.069.603	448.137	29.651.643	466.450	*Deposits*
	Lainnya/ *Other*	-	20.787	-	19.459	
Utang reasuransi dan utang lain-lain	US$	-	-	943.155	14.837	*Reinsurance and other payable*
	Lainnya/ *Other*	-	129	-	108	
Liabilitas kontrak asuransi	US$	109.245	1.684	107.835	1.696	*Insurance contract liability*
Liabilitas lain-lain	US$	33.212	512	37.951	597	*Other payables*
	Lainnya/ *Other*	-	4	-	-	
Jumlah		29.231.974	471.655	30.790.999	503.940	***Total***
Aset Dalam Mata Uang Asing - bersih		6.016.710	95.249	24.686.322	390.243	***Monetary Assets in Foreign Currency - net***

Pada tanggal 31 Desember 2023 dan 2022, kurs konversi Dolar Amerika Serikat terhadap Rupiah yang digunakan Kelompok Usaha masing-masing adalah Rp 15.416 dan Rp 15.731.

The conversion rates of US Dollar to Rupiah which was used by the Group on December 31, 2023 and 2022 are Rp 15,416 and Rp 15,731, respectively.

44. INFORMASI SEGMEN / *SEGMENT INFORMATION*

Berikut ini adalah informasi segmen berdasarkan divisi-divisi operasi:

The following are segment information based on the operating divisions:

	31 Desember/ *December 31, 2023*										
	Perbankan/ ***Banking***	**Investasi/** ***Investment***	**Asuransi/** ***Insurance***	**Penjaminan dan perantara perdagangan efek/** ***Brokerage and underwriting***	**Pengelolaan investasi/** ***Fund management***	**Lembaga pembiayaan/** ***Multifinance***	**Finansial teknologi/** ***Financial technology***	**Penyewaan ruang kantor/** ***Office space rental***	**Eliminasi/** ***Eliminations***	**Jumlah/** ***Total***	
PENDAPATAN	1.421.611	82.770	567.300	445.088	24.105	417.466	55.402	3	(59.449)	2.954.296	*REVENUES*
HASIL SEGMEN	849.460	36.233	52.749	94.461	2.461	191.442	43.827	(642)	(33.442)	1.236.549	*SEGMENT RESULTS*
Lain - lain - bersih										(72.167)	*Others - Net*
Beban keuangan										(1.007.767)	*Interest expense*
Pajak penghasilan										(79.030)	*Income tax*
Laba tahun berjalan										77.585	*Profit for the year*
Penyusutan dan amortisasi	26.141	1.257	1.746	7.902	551	12.826	1.609	-	-	52.032	*Depreciation and amortization*
INFORMASI LAINNYA											*OTHER INFORMATION*
ASET											*ASSETS*
Aset segmen	18.035.945	8.330.744	1.051.156	2.127.714	47.650	2.172.750	389.293	101.305	(7.012.830)	25.243.727	*Segment assets*
Aset yang tidak dapat dialokasi										620.085	*Unallocated assets*
Total aset konsolidasian										25.863.812	*Total consolidated assets*
LIABILITAS											*LIABILITIES*
Liabilitas segmen	14.516.960	1.850.991	722.299	1.406.584	375	1.129.112	60.936	104.368	(1.004.614)	18.787.011	*Segment liabilities*
Liabilitas yang tidak dapat dialokasi										73.807	*Unallocated liabilites*
Total liabilitas konsolidasian										18.860.818	*Total consolidated liabilities*

	31 Desember/*December 31, 2022*										
	Perbankan/ ***Banking***	**Investasi/** ***Investment***	**Asuransi/** ***Insurance***	**Penjaminan dan perantara perdagangan efek/** ***Brokerage and underwriting***	**Pengelolaan investasi/** ***Fund management***	**Lembaga pembiayaan/** ***Multifinance***	**Finansial teknologi/** ***Financial technology***	**Penyewaan ruang kantor/** ***Office space rental***	**Eliminasi/** ***Eliminations***	**Jumlah/** ***Total***	
PENDAPATAN	1.284.378	109.029	543.244	494.551	32.336	381.335	49.251	303	(44.979)	2.849.448	*REVENUES*
HASIL SEGMEN	690.871	59.845	41.685	134.035	8.553	166.634	40.230	(384)	(27.082)	1.114.387	*SEGMENT RESULTS*
Lain - lain - bersih										(72.226)	*Others - Net*
Beban keuangan										(764.082)	*Interest expense*
Pajak penghasilan										(130.071)	*Income tax*
Laba tahun berjalan										148.008	*Profit for the year*
Penyusutan dan amortisasi	22.331	864	1.925	8.676	401	14.282	597	23	-	49.099	*Depreciation and amortization*
INFORMASI LAINNYA											*OTHER INFORMATION*
ASET											*ASSETS*
Aset segmen	16.737.869	7.616.605	971.333	1.502.230	73.490	2.132.654	256.044	199.113	(5.826.428)	23.662.910	*Segment assets*
Aset yang tidak dapat dialokasi										643.317	*Unallocated assets*
Total aset konsolidasian										24.306.227	*Total consolidated assets*
LIABILITAS											*LIABILITIES*
Liabilitas segmen	14.115.369	1.490.928	680.805	1.089.320	7.388	1.097.560	21.330	96.105	(553.468)	18.045.337	*Segment liabilities*
Liabilitas yang tidak dapat dialokasi										60.077	*Unallocated liabilites*
Total liabilitas konsolidasian										18.105.414	*Total consolidated liabilities*

Informasi Wilayah Geografis / *Geographical Information*

	2023	2022	
Pendapatan Segmen			*Segment Revenues*
Indonesia	2.730.585	2.581.370	*Indonesia*
Amerika Serikat	223.711	268.078	*United States of America*
Jumlah	2.954.296	2.849.448	***Total***

	31 Desember/ *December 31* 2023	31 Desember/ *December 31* 2022	
Jumlah Aset Segmen			Total Segment Asset
Indonesia	25.811.198	24.231.766	*Indonesia*
Amerika Serikat	52.614	74.461	*United States of America*
Jumlah	25.863.812	24.306.227	***Total***

45. DIVIDEN TUNAI DAN PENGGUNAAN LABA / *45. CASH DIVIDENDS AND UNAPPROPRIATED RETAINED EARNINGS*

Berdasarkan Rapat Umum Pemegang Saham Tahunan (RUPST) untuk tahun buku 2022 pada tanggal 15 Juni 2023, RUPS telah menyetujui untuk tidak membagikan dividen kepada pemegang saham Entitas.

Based on the Annual General Meeting of Shareholders (AGMS) for fiscal year 2022 dated June 15, 2023. AGMS has approved not to distribute dividends to the Entity's shareholder.

Berdasarkan Rapat Umum Pemegang Saham Tahunan (RUPST) untuk tahun buku 2021 pada tanggal 20 Juli 2022, RUPS telah menyetujui untuk tidak membagikan dividen kepada pemegang saham Entitas.

Based on the Annual General Meeting of Shareholders (AGMS) for fiscal year 2021 dated July 20, 2022. AGMS has approved not to distribute dividends to the Entity's shareholder.

46. KEBIJAKAN DAN TUJUAN PENGELOLAAN RISIKO KEUANGAN / *46. FINANCIAL RISK MANAGEMENT OBJECTIVES AND POLICIES*

a. Manajemen Risiko / *a. Risk Management*

Pengelolaan risiko di Kelompok Usaha mencakup seluruh jenis risiko dari semua aktivitas fungsional Kelompok Usaha berdasarkan kebutuhan akan keseimbangan antara pertumbuhan usaha dengan pengelolaan risikonya.

Risk management within the Group covers all types of risks in all functional activities of the Group, based on demand to stabilize between the growth of the Group's business and risk management.

Untuk mengakomodasi pertumbuhan bisnis, Kelompok Usaha secara terus menerus melakukan evaluasi secara berkala, mengembangkan dan meningkatkan kerangka sistem pengelolaan risiko entitas terpadu dan struktur pengendalian internal yang komprehensif, agar dapat memberikan informasi secara dini mengenai terdapatnya potensi risiko kepada manajemen, sehingga manajemen dapat mengambil langkah-langkah yang memadai untuk meminimalisasi dampak risiko tersebut. Kerangka manajemen risiko entitas terpadu tersebut dituangkan dalam kebijakan, prosedur, batas-batas transaksi, kewenangan dan ketentuan lain serta berbagai perangkat manajemen risiko, yang berlaku di seluruh lingkup aktivitas fungsional.

To accomodate business growth, the Group continually evaluates on a regular basis, develops and also improves the framework of integrated enterprise risk management system and a comprehensive internal control structure, in order to give management a precaution of potential risk so that management can take an appropriate solution to minimize the impact of the risk. The integrated enterprise risk management framework stated in the policies, procedures, transaction limits, authority and other provisions, and risk management tools, apply within the functional activities.

Kerangka manajemen risiko entitas terpadu tersebut dituangkan dalam kebijakan, prosedur, batas-batas transaksi, kewenangan dan ketentuan lain serta berbagai perangkat manajemen risiko, yang berlaku di seluruh lingkup aktivitas fungsional.

The integrated enterprise risk management framework stated in the policies, procedures, transaction limits, authority and other provisions, and risk management tools, apply within the functional activities.

Risiko utama yang timbul dari instrumen keuangan Kelompok Usaha adalah risiko suku bunga, risiko nilai tukar mata uang asing, risiko harga ekuitas, risiko kredit dan risiko likuiditas. Kepentingan untuk mengelola risiko ini telah meningkat secara signifikan dengan mempertimbangkan perubahan dan volatilitas pasar keuangan di Indonesia.

The main risks arising from financial instruments of the Group are interest rate risk, foreign currency risk, equity price risk, credit risk and liquidity risk. The importance of managing these risks has increased significantly by considering the changes and volatility of financial markets in Indonesia.

Direksi Kelompok Usaha menelaah dan menyetujui kebijakan untuk mengelola risiko-risiko yang dirangkum di bawah ini:

The Group's Directors reviewed and approved the policies for managing risks which are summarized below:

Risiko suku bunga

Interest rate risk

Eksposur risiko tingkat bunga berhubungan dengan jumlah aset atau liabilitas dimana pergerakan pada tingkat suku bunga dapat mempengaruhi laba setelah pajak. Kelompok Usaha memiliki kebijakan dalam memperoleh pembiayaan dari kreditur yang menawarkan suku bunga yang paling menguntungkan Kelompok Usaha. Persetujuan dari Direksi dan Komisaris harus diperoleh sebelum Kelompok Usaha menggunakan instrumen keuangan tersebut untuk mengelola eksposur risiko suku bunga.

The interest rate risk exposure relates to the amount of assets or liabilities which is subject to a risk that a movement in interest rates will adversely affect the income after tax. The Group has a policy of obtaining financing from the creditors who offer the most favorable interest rate. Approvals from the Directors and Commissioners must be obtained before committing the Group into any of the financial instruments to manage the interest rate risk exposure.

Analisis sensitivitas suku bunga

Interest rate sensitivity analysis

Analisis sensitivitas di bawah ini telah ditentukan berdasarkan eksposur suku bunga untuk kedua instrumen derivatif dan non-derivatif pada akhir periode pelaporan. Untuk liabilitas tingkat bunga mengambang, analisis tersebut disusun dengan asumsi jumlah liabilitas terutang pada akhir periode pelaporan itu terutang sepanjang tahun. Kenaikan atau penurunan 1% masing-masing tahun 2023 dan 2022 digunakan ketika melaporkan risiko suku bunga secara internal kepada manajemen kunci dan merupakan penilaian manajemen terhadap perubahan yang mungkin terjadi pada suku bunga.

The sensitivity analysis below have been determined based on the exposure to interest rates for both derivatives and non-derivative instruments at the end of the reporting period. For floating rate liabilities, the analysis is prepared assuming the amount of the liability outstanding at the end of the reporting period was outstanding for the whole year. One percent increase or decrease in 2023 and 2022, respectively, is used when reporting interest rate risk internally to key management personnel and represents management's assessment of the reasonably possible change in interest rates.

Jika suku bunga lebih tinggi/rendah 17 basis poin dan semua variabel lainnya tetap konstan, laba (rugi) Kelompok Usaha untuk 31 Desember 2023 dan 2022 akan turun/naik masing-masing sebesar Rp 8.417 juta dan Rp 8.430 juta. Hal ini terutama disebabkan oleh eksposur Kelompok Usaha terhadap pinjaman dengan suku bunga variabel.

If interest rates had been 17 basis points higher/lower and all other variables were held constant, the Group profit (loss) for December 31, 2023 and 2022, respectively, would be decreased/increased by Rp 8,417 million and Rp 8,430 million, respectively. This is mainly attributable to the Group's exposure to loans with variable interest rates.

Risiko nilai tukar mata uang asing

Foreign currency risk

Kelompok Usaha mengelola eksposur terhadap mata uang asing dengan mencocokkan, sebisa mungkin, penerimaan dan pembayaran dalam masing-masing individu mata uang. Jumlah eksposur mata uang asing bersih Kelompok Usaha pada tanggal pelaporan diungkapkan dalam Catatan 43.

The Group manages the foreign currency exposure by matching, as far as possible, receipts and payments in each individual currency. The Group's net open foreign currency exposure as of reporting dates is disclosed in Note 43.

Analisis sensitivitas mata uang asing

Tabel berikut merinci sensitivitas Kelompok Usaha terhadap peningkatan dan penurunan dalam Rupiah terhadap Dolar Amerika Serikat. Tingkat sensitivitas yang digunakan ketika melaporkan secara internal risiko mata uang asing kepada para manajemen kunci dan merupakan penilaian manajemen terhadap perubahan yang mungkin terjadi pada nilai tukar valuta asing. Analisis sensitivitas hanya mencakup item mata uang asing moneter yang ada dan menyesuaikan translasinya dalam nilai tukar mata uang asing. Jumlah positif di bawah ini menunjukkan peningkatan laba dimana Rupiah menguat terhadap Dolar Amerika Serikat. Untuk melemahnya Rupiah terhadap Dolar Amerika Serikat, akan ada dampak yang sama pada laba, dan saldo di bawah ini akan menjadi negatif.

Foreign currency sensitivity analysis

The following table details the Group's sensitivity to increase and decrease in Rupiah against United States Dollar. The sensitivity rate is used when reporting foreign currency risk internally to key management personnel and represents management's assessment of the reasonably possible change in foreign exchange rates. The sensitivity analysis includes only outstanding foreign currency denominated monetary items and adjusts their translation with the change in foreign currency rates. A positive number below indicates an increase in profit where Rupiah strengthens against the United States Dollar. For weakening of Rupiah against the United States Dollar, there would be a comparable impact on the profit, and the balances below would be negative.

Pengaruh pada laba atau rugi setelah pajak/
Effect on profit or loss net of tax

	31 Desember/*December 31,*		**31 Desember/*December 31,***		
	2023	**2022**	**2023**	**2022**	
			Rp Juta/ *Rp Million*	Rp Juta/ *Rp Million*	
Dolar Amerika Serikat	± 2,5%	± 2,0%	± 2.316	± 13.602	*United States Dollar*

Risiko harga ekuitas

Investasi jangka panjang Kelompok Usaha terutama terdiri dari investasi minoritas dalam ekuitas Entitas swasta Indonesia. Sehubungan dengan Entitas Indonesia dimana Kelompok Usaha memiliki investasi, kinerja keuangan Kelompok Usaha tersebut kemungkinan besar sangat dipengaruhi oleh kondisi ekonomi di Indonesia.

Equity price risk

The Group's long-term investments primarily consist of minority investments in the equity of private Indonesian companies. In connection with Indonesian companies in which the Group have investments, the Group's financial performance is likely to be greatly influenced by economic conditions in Indonesia.

Risiko kredit

Risiko kredit mengacu pada risiko rekanan gagal dalam memenuhi kewajiban kontraktualnya yang mengakibatkan kerugian bagi Kelompok Usaha.

Risiko kredit Kelompok Usaha terutama melekat pada rekening bank, setara kas, piutang nasabah, deposito yang dijadikan sebagai jaminan pada Lembaga Kliring dan Penjamin Efek Indonesia, piutang pembiayaan, kredit, piutang pembiayaan murabahah, premi dan aset reasuransi. Kelompok Usaha menempatkan saldo bank pada institusi keuangan yang layak serta terpercaya, sedangkan piutang usaha dilakukan dengan pihak ketiga terpercaya dan pihak berelasi. Eksposur Kelompok Usaha dan pihak lawan dimonitor secara terus menerus dan nilai agregat transaksi terkait tersebar di antara pihak lawan yang telah disetujui. Eksposur kredit dikendalikan oleh batasan (limit) pihak lawan yang direviu dan disetujui oleh manajemen secara tahunan.

Credit risk

Credit risk refers to the risk that counterparty will default on its contractual obligation resulting in a loss to the Group.

The Group's credit risk is primarily attributed to its cash in banks, cash equivalents, receivables from customers, deposits used as collateral with Institute of Clearing and Settlement Guarantee for Securities Entity in Indonesia, financing receivables, loans, murabahah financing receivables, premiums and reinsurance assets. The Group places its bank balances with credit worthy financial institutions, while receivable are entered with respected and credit worthy third and related parties. The Group's exposure and its counterparties are continuously monitored and the aggregate value of transactions concluded is spread amongst approved counterparties. Credit exposure is controlled by counterparty limits that are reviewed and approved by the management annually.

Risiko kredit adalah risiko bahwa Kelompok Usaha akan mengalami kerugian yang timbul dari pelanggan, klien atau pihak lawan yang gagal memenuhi kewajiban kontraktual mereka. Tidak ada risiko kredit yang terpusat secara signifikan. Kelompok Usaha mengelola dan mengendalikan risiko kredit dengan menetapkan batasan jumlah risiko yang dapat diterima untuk pelanggan individu dan memantau eksposur terkait dengan batasan-batasan tersebut.

Credit risk is the risk that the Group may incur losses arising from customer, client or other party who failed to meet their contractual obligations. There is no significant concentration of credit risk. The Group manages and controls credit risk by setting limits of acceptable risk for individual customers and monitor the exposure associated with these restrictions.

Agunan dan peningkatan kredit lainnya

Collateral and other credit enhancements

Kelompok Usaha memiliki agunan berupa simpanan, tanah, gedung, kendaraan dan alat berat. Jumlah dan jenis angunan yang diperlukan bergantung pada risiko kredit. Pedoman pelaksanaan mengenai penerimaan jenis agunan dan parameter penilaian, sudah merupakan kewajiban Kelompok Usaha untuk menghapus properti secara teratur. Secara umum, penambahan yang digunakan untuk mengurangi atau membayar klaim yang masih beredar dan tidak ditempati untuk penggunaan bisnis.

The Group holds collaterals in the form of deposits, land, buildings, vehicle and heavy equipment. The amount and type of collateral required depends on an assessment of credit risk. Guidelines are implemented regarding the acceptability of types of collateral and valuation parameters. It is the Group's policy to dispose of repossessed properties in an orderly fashion. In general, the proceeds are used to reduce or repay the outstanding claim, and are not occupied for business use.

Tabel di bawah menunjukkan maksimum eksposur risiko kredit Kelompok Usaha pada tanggal 31 Desember 2023 dan 2022:

The table below shows the Group's maximum exposure to credit risk of December 31, 2023 and 2022:

	31 Desember/ *December 31,* 2023	**31 Desember/ *December 31,* 2022**	
Kas dan setara kas	4.178.989	3.725.182	*Cash and cash equivalents*
Deposito pada dan piutang dari KPEI	224.353	187.220	*Deposits to and receivable from KPEI*
Piutang nasabah	449.686	369.115	*Receivables from customer*
Piutang pembiayaan bersih	1.824.931	1.635.600	*Financing receivable-net*
Kredit	9.886.471	9.842.862	*Loans*
Piutang pembiayaan murabahah - bersih	37.457	31.804	*Murabahah financing receivables - net*
Piutang pembiayaan musyarakah mutanaqisah - bersih	96.017	61.355	*Musyarakah mutanaqisah financing receivable-net*
Premi dan aset reasuransi	312.304	313.268	*Premium and reinsurance assets*
Piutang lain-lain	148.713	191.071	*Other receivables*
Jumlah	17.158.921	16.357.477	***Total***

Kelompok Usaha melakukan hubungan usaha hanya dengan pihak ketiga yang diakui dan kredibel. Kelompok Usaha memiliki kebijakan untuk semua pihak ketiga yang akan melakukan perdagangan secara kredit harus melalui prosedur verifikasi terlebih dahulu. Sebagai tambahan, jumlah piutang dipantau secara terus menerus untuk mengurangi risiko piutang ragu-ragu.

The Group conducts business relationships only with third parties who are recognized and credible. The Group has a policy for all third parties who will make trading on credit has to go through verification procedures first. In addition, the amounts of receivables are monitored continuously to reduce the risk for doubtful accounts.

Nilai tercatat aset keuangan yang dicatat pada laporan keuangan konsolidasian setelah dikurangi dengan cadangan kerugian penurunan nilai dan peningkatan kredit mencerminkan eksposur Kelompok Usaha terhadap risiko kredit.

The carrying amount of the financial assets recorded in the consolidated financial statements, net of any allowance for impairment losses and credit enhancements represents the Group's exposure to credit risk.

Risiko likuiditas

Risiko likuiditas didefinisikan sebagai risiko saat posisi arus kas Kelompok Usaha menunjukkan bahwa pendapatan jangka pendek tidak cukup menutupi pengeluaran jangka pendek. Kelompok Usaha pada tanggal laporan ini memiliki likuiditas yang cukup untuk menutupi liabilitas jangka pendek.

Dalam mengelola risiko likuiditas, Kelompok Usaha memantau dan menjaga tingkat kas dan setara kas yang dianggap memadai untuk membiayai operasional Kelompok Usaha dan untuk mengatasi dampak dari fluktuasi arus kas. Kelompok Usaha juga secara rutin mengevaluasi proyeksi arus kas dan arus kas aktual, termasuk jadwal jatuh tempo utang jangka panjang mereka.

Tabel di bawah ini merupakan jadwal jatuh tempo liabilitas keuangan Kelompok Usaha per 31 Desember 2023 dan 2022 berdasarkan pembayaran kontraktual yang tidak didiskontokan.

Liquidity risk

Liquidity risk is defined as the risk of current cash flow position of the Group shown that short-term revenues are not sufficient to cover short term expenditure. The Group on the date of this report has sufficient liquidity to cover short-term liabilities.

In managing liquidity risk, the Group monitors and maintains levels of cash and cash equivalents deemed adequate to finance the operations of the Group and to overcome the impact of fluctuations in cash flow. The Group also regularly evaluate cash flow projections and actual cash flows, including the schedule of long-term debt maturity.

The table below is a schedule of maturities of financial liabilities of the Group as of December 31, 2023 and 2022, based on contractual undiscounted payments.

	31 Desember/ *December 31, 2023*					
	Kurang dari tiga bulan/ *Less than three months*	Tiga bulan sampai dengan satu tahun/ *Three months to one year*	Satu Tahun sampai dengan lima tahun/ *One to five years*	Lebih dari lima tahun/ *More than five years*	Jumlah/ *Total*	
Liabilitas						***Liabilities***
Tanpa bunga						*Non interest bearing*
Utang kepada Lembaga Kliring dan Penjaminan Efek Indonesia	273.358	-	-	-	273.358	*Payables to Indonesian Clearing and Securities Guarantee Institution*
Utang nasabah	304.337	5.596	24.900	-	334.833	*Payables to customers*
Utang reasuransi	10.034	30.101	-	-	40.135	*Reinsurance payable*
Utang lain-lain	62.573	203.012	-	-	265.585	*Other payables*
Utang klaim	2.316	6.948	-	-	9.264	*Claim liabilities*
Instrumen tingkat bunga tetap						*Fixed interest rate instrument*
Utang bank dan institusi keuangan non-bank	268.338	514.835	217.700	155.012	1.155.885	*Loans from bank and non-bank financial institutions*
Utang Obligasi-bersih	241.535	214.672	289.054	-	745.261	*Bonds payable-net*
Utang sewa pembiayaan	808	2.512	1.947	-	5.267	*Obligations under finance lease*
Utang Al - Musyarakah	87.169	12.421	5.906	5.905	111.401	*Al - Musyarakah loan*
Utang Al - Mudharabah	607	12.103	2.270	128	15.108	*Al - Mudharabah loan*
Liabilitas surat berharga repo	214.470	-	-		214.470	*Securities repo payables*
Simpanan	8.724.698	1.544.222	46.107	265	10.315.292	*Deposits*
Simpanan dari bank lain	497.578	-	-	-	497.578	*Deposits from other banks*
Instrumen dengan tingkat bunga variabel						*Variable interest rate instrument*
Simpanan	2.854.363	-	-	-	2.854.363	*Deposits*
Simpanan dari bank lain	59.524	-	-	-	59.524	*Deposit from other banks*
Jumlah	13.601.708	2.546.422	587.884	161.310	16.897.324	***Total***

	31 Desember/*December 31, 2022*					
	Kurang dari tiga bulan/ *Less than three months*	Tiga bulan sampai dengan satu tahun/ *Three months to one year*	Satu Tahun sampai dengan lima tahun/ *One to five years*	Lebih dari lima tahun/ *More than five years*	Jumlah/ *Total*	
Liabilitas						***Liabilities***
Tanpa bunga						*Non interest bearing*
Utang kepada Lembaga Kliring dan Penjaminan Efek Indonesia	261.931	-	-	-	261.931	*Payables to Indonesian Clearing and Securities Guarantee Institution*
Utang nasabah	204.323	28.897	24.832	-	258.052	*Payables to customers*
Utang reasuransi	31.809	15.041	-	-	46.850	*Reinsurance payable*
Utang lain-lain	76.145	195.969	-	-	272.114	*Other payables*
Utang klaim	6.490	8.266	-	-	14.756	*Claim liabilities*
Instrumen tingkat bunga tetap						*Fixed interest rate instrument*
Utang bank dan institusi keuangan non-bank	301.479	499.081	265.320	11.737	1.077.617	*Loans from bank and non-bank financial institutions*
Utang Obligasi-bersih	-	299.701	-	-	299.701	*Bonds payable-net*
Utang sewa pembiayaan	894	2.396	5.267	-	8.557	*Obligations under finance lease*
Utang Al - Musyarakah	33.381	166.903	13	-	200.297	*Al - Musyarakah loan*
Utang Al - Mudharabah	620	1.881	3.565	832	6.898	*Al - Mudharabah loan*
Liabilitas surat berharga repo	69.619	380.565	-	-	450.184	*Securities repo payables*
Simpanan	8.813.716	1.364.708	26.751	408	10.205.583	*Deposits*
Simpanan dari bank lain	157.220	-	-	-	157.220	*Deposits from other banks*
Instrumen dengan tingkat bunga variabel						*Variable interest rate instrument*
Simpanan	2.848.402	1.636	2.769	-	2.852.807	*Deposits*
Simpanan dari bank lain	36.588	-	-	-	36.588	*Deposit from other banks*
Utang bank dan institusi keuangan non-bank	-	-	-	-	-	*Loans from bank and non-bank financial institutions*
Jumlah	12.842.617	2.965.044	328.517	12.977	16.149.155	***Total***

b. Manajemen Modal

Kelompok Usaha berupaya untuk mencapai struktur modal yang optimal dalam mencapai tujuan usaha mereka, termasuk mempertahankan rasio modal yang sehat dan peringkat kredit yang kuat, dan memaksimalkan nilai pemegang saham.

Beberapa instrumen utang Kelompok Usaha memiliki pembatasan tertentu yang menentukan rasio *leverage* maksimum *(maximum leverage ratios)*. Kelompok Usaha telah memenuhi semua persyaratan modal yang ditentukan secara eksternal.

Pihak manajemen melakukan pengawasan modal dengan menggunakan beberapa pengukuran *leverage* keuangan seperti rasio utang terhadap ekuitas.

Kelompok Usaha terus mengelola pembatasan utang mereka dan struktur modal. Pada tanggal 31 Desember 2023 dan 2022, rasio utang terhadap ekuitas konsolidasi Kelompok Usaha adalah sebagai berikut:

b. Capital Management

The Group strives to achieve the optimal capital structure to achieve its business objectives, including maintaining a healthy capital ratios and strong credit ratings, and maximizing shareholder value.

Some of the debt instruments of the Group have certain restrictions that determine the maximum leverage ratio (maximum leverage ratios). The Group has complied with all requirements specified in external capital.

The management monitors capital by using some measure of financial leverage as the ratio of debt to equity.

The Group continues to manage its debt and restrictions on capital structure. As of December 31, 2023 and 2022, the ratio of consolidated debt to equity of the Group are as follows:

	31 Desember/ *December 31,* 2023	**31 Desember/ *December 31,* 2022**	
Pinjaman	15.759.679	15.756.515	*Debt*
Kas dan setara kas	(4.262.907)	(3.819.454)	*Cash and cash equivalents*
Pinjaman bersih	11.496.772	11.937.061	*Net debt*
Ekuitas	7.002.994	6.200.813	*Equity*
Rasio pinjaman terhadap ekuitas	164%	193%	*Debt to equity ratio*

Bank Indonesia mewajibkan bank untuk memenuhi tingkat rasio kecukupan modal. Rasio kewajiban penyediaan modal BMNCI dengan memperhitungkan risiko kredit, risiko operasional dan risiko pasar pada tanggal 31 Desember 2023 dan 2022 adalah 30,99% dan 23,62%.

MNCS diwajibkan untuk memelihara persyaratan minimum modal kerja bersih seperti yang disebutkan dalam peraturan Bapepam-LK No.V.D.5 dan peraturan Bapepam-LK No.X.E.1, yang antara lain, menentukan Modal Kerja Bersih Disesuaikan untuk entitas efek yang beroperasi sebagai perantara perdagangan efek, manajer investasi dan penjamin emisi. Jika hal ini tidak dipantau dan disesuaikan, tingkat modal kerja sesuai dengan peraturan dapat berada di bawah jumlah minimum yang ditetapkan oleh regulator, yang dapat mengakibatkan berbagai sanksi mulai dari denda sampai dengan penghentian sebagian atau seluruh kegiatan usaha.

Untuk mengatasi risiko ini, MNCS, mengevaluasi tingkat kebutuhan modal kerja berdasarkan peraturan dan memantau perkembangan peraturan tentang modal kerja bersih yang disyaratkan dan mempersiapkan peningkatan batas minimum yang diperlukan sesuai peraturan yang mungkin terjadi dari waktu ke waktu di masa datang.

Pada tanggal 31 Desember 2023 dan 2022, MNCS telah memenuhi persyaratan Modal Kerja Bersih Disesuaikan dan mempunyai modal disetor di atas ketentuan yang ditetapkan oleh Keputusan Menteri Keuangan No.179/KMK.010/2003 tentang kepemilikan saham dan permodalan entitas efek.

Sehubungan dengan permodalan asuransi jiwa dan asuransi umum kerugian sebagaimana diwajibkan oleh POJK Nomor 67 tahun 2016 BAB II pasal 6, entitas asuransi diharuskan memiliki modal disetor minimum Rp 150.000 juta. Pada tanggal 31 Desember 2023 dan 2022, MNCL dan MNCAI telah memenuhi persyaratan.

Bank Indonesia requires banks to maintain a certain level of capital adequacy ratio. BMNCI's capital adequacy ratio with consideration for credit, operational and market risks as of December 31, 2023 and 2022 is 30.99% and 23,62%.

MNCS is also required to maintain minimum net working capital requirements as specified in the Bapepam regulations and No.V.D.5 and Bapepam-LK regulations No.X.E.1, which among others, determine the Net Working Capital Adjusted for securities firms that operate as a securities broker, investment manager and underwriter. If this is not monitored and adjusted, the level of working capital as per the rules can be below the minimum amount set by the regulator, which can lead to various sanctions ranging from fines to termination of part or all of the business.

To manage this risk, MNCS, continues to evaluate the level of working capital requirements under the rules and regulations to monitor the development of net working capital as required and prepare the necessary increase in the minimum limits as per the rules that may occur from time to time in the future.

As of December 31, 2023 and 2022, MNCS has met the requirements of Adjusted Net Working Capital and has a paid up capital above the required capital established by Decree of the Ministry of Finance No.179/KMK.010/2003 about ownership shares and securities companies.

In connection with the capital of life insurance and general insurance, as required by POJK No. 67 of 2016 Chapther II Article 6 companies are required to have a minimum paid up capital of Rp 150,000 million. As of December 31, 2023 and 2022, MNCL and MNCAI have complied with the requirements.

47. INSTRUMEN KEUANGAN / *47. FINANCIAL INSTRUMENTS*

a. Klasifikasi Instrumen Keuangan / *a. Classification of Financial Instruments*

Klasifikasi aset keuangan pada tanggal 31 Desember 2023 dan 2022 adalah sebagai berikut:

Classification of financial assets as of December 31, 2023 and 2022 is as follows:

Aset keuangan/ *Financial assets*	31 Desember/December *31, 2023*					
	Aset keuangan pada FVTPL/ *Financial asset at FVTPL*	Diukur pada nilai wajar melalui laba rugi/*Fair value through profit loss*	Diukur pada biaya perolehan diamortisasi/ *Amortized cost*	Diukur pada nilai wajar melalui penghasilan komprehensif lain/ *Fair value through other comprehensive income*	Pinjaman Yang diberikan dan Piutang/ *Loans and receivables*	Jumlah/ *Total*
Kas dan setara kas/ *Cash and cash equivalents*	-	-	-	-	4.262.907	4.262.907
Deposito pada dan piutang dari KPEI/ *Deposits to and receivables from KPEI*	-	-	-	-	224.353	224.353
Efek-efek/ *Securities*	-	2.607.940	1.400.477	559.099	-	4.567.516
Piutang nasabah/ *Receivable from customers*	-	-	-	-	449.686	449.686
Piutang murabahah/*Murabahah receivables*	-	-	-	-	37.457	37.457
Piutang Musyarakah Mutanaqisah/*Musyarakah Mutanaqisah receivables*	-	-	-	-	96.017	96.017
Piutang pembiayaan/*Financing receivables*	-	-	-	-	1.824.931	1.824.931
Premi dan aset reasuransi/ *Premium and reinsurance assets*	-	-	-	-	312.304	312.304
Kredit/Loans	-	-	-	-	9.886.471	9.886.471
Aset lain-lain/*Other assets*	135	-	-	-	148.713	148.848
Jumlah Aset/*Total Assets*	135	2.607.940	1.400.477	559.099	17.242.839	21.810.490

Aset keuangan/ *Financial assets*	31 Desember/December *31, 2022*					
	Aset keuangan pada FVTPL/ *Financial asset at FVTPL*	Diukur pada nilai wajar melalui laba rugi/*Fair value through profit loss*	Diukur pada biaya perolehan diamortisasi/ *Amortized cost*	Diukur pada nilai wajar melalui penghasilan komprehensif lain/ *Fair value through other comprehensive income*	Pinjaman Yang diberikan dan Piutang/ *Loans and receivables*	Jumlah/ *Total*
Kas dan setara kas/ *Cash and cash equivalents*	-	-	-	-	3.819.454	3.819.454
Deposito pada dan piutang dari KPEI/ *Deposits to and receivables from KPEI*	-	-	-	-	187.220	187.220
Efek-efek/ *Securities*		2.783.282	1.562.422	688.892	-	5.034.596
Piutang nasabah/ *Receivable from customers*	-	-	-	-	369.115	369.115
Piutang murabahah/*Murabahah receivables*	-	-	-	-	31.804	31.804
Piutang Musyarakah Mutanaqisah/*Musyarakah Mutanaqisah receivables*	-	-	-	-	61.528	61.528
Piutang pembiayaan/*Financing receivables*	-	-	-	-	1.635.600	1.635.600
Premi dan aset reasuransi/ *Premium and reinsurance assets*	-	-	-	-	313.268	313.268
Kredit/Loans	-	-	-	-	9.842.862	9.842.862
Aset lain-lain/*Other assets*	2.894	-	-	-	191.071	193.965
Jumlah Aset/*Total Assets*	2.894	2.783.282	1.562.422	688.892	16.451.922	21.489.412

Klasifikasi liabilitas keuangan pada tanggal 31 Desember 2023 dan 2022 adalah sebagai berikut:

Financial liabilities classified as financial liabilities at amortized cost as of December 31, 2023 and 2022 is as follows:

	31 Desember/ *December 31,* 2023	31 Desember/ *December 31,* 2022
Liabilitas pada biaya perolehan diamortisasi/ *Liability at amortized cost*		
Simpanan/*Deposits*	13.169.655	13.058.390
Simpanan dari bank lain/*Deposits from other banks*	557.102	193.808
Liabilitas segera/*Liabilities immediately payable*	72.941	89.057
Utang kepada lembaga kliring dan penjaminan efek Indonesia/ *Payables to indonesian clearing and securities guarantee institution*	273.358	261.931
Utang nasabah/*Customers Payables*	334.833	258.052
Utang reasuransi dan utang lain-lain/*Reinsurance and other payables*	314.984	333.720
Liabilitas kontrak asuransi dan investasi/*Insurance and investment contracts liability*	638.115	592.601
Utang bank dan institusi keuangan non bank/*Loans from bank and non-bank financial institutions*	1.155.885	1.077.617
Utang Al - Musyarakah/*Al - Musyarakah loan*	111.401	200.297
Utang Al - Mudharabah/*Al - Mudharabah loan*	15.108	6.898
Utang obligasi/*Bonds payable*	745.261	299.701
Utang sewa pembiayaan/*Obligations under finance lease*	5.267	8.557
Liabilitas lain-lain/*Other liabilities*	1.349.247	1.631.068
Jumlah Liabilitas/*Total Liabilities*	18.743.157	18.011.697

b. Nilai Wajar Instrumen Keuangan

Kecuali disebutkan pada tabel berikut ini, manajemen berpendapat bahwa nilai tercatat aset dan liabilitas keuangan yang dicatat sebesar biaya perolehan diamortisasi dalam laporan keuangan konsolidasian mendekati nilai wajarnya:

b. Fair Value of Financial Instruments

Except as shown in the following table, the management considers that the carrying amounts of financial assets and financial liabilities recorded at amortized cost in the consolidated financial statements approximate their fair values:

	31 Desember/*December 31, 2023*		
	Nilai tercatat/ *Carrying amount*	Estimasi nilai wajar/ *Estimated fair value*	
Aset keuangan			***Financial asset***
Kredit	9.886.471	9.886.471	*Loans*
Diukur pada biaya perolehan diamortisasi	1.400.477	1.400.477	*Amortized cost*
Liabilitas keuangan			***Financial liability***
Utang obligasi	745.261	745.261	*Bonds payable*
Simpanan	13.169.655	13.169.655	*Deposits*
Simpanan dari bank lain	557.102	557.102	*Deposits from other banks*

	31 Desember/*December 31, 2022*		
	Nilai tercatat/ *Carrying amount*	Estimasi nilai wajar/ *Estimated fair value*	
Aset keuangan			***Financial asset***
Kredit	9.842.862	9.842.862	*Loans*
Diukur pada biaya perolehan diamortisasi	1.562.422	1.562.422	*Amortized cost*
Liabilitas keuangan			***Financial liability***
Utang obligasi dan *Medium term notes*	299.701	299.701	*Bonds payable and Medium terms notes*
Simpanan	13.058.390	13.058.390	*Deposits*
Simpanan dari bank lain	193.808	193.808	*Deposits from other banks*

Teknik penilaian dan asumsi yang diterapkan untuk tujuan pengukuran nilai wajar

Valuation techniques and assumptions applied for the purposes of measuring fair value

Nilai wajar aset keuangan dan non keuangan dan liabilitas keuangan ditentukan sebagai berikut:

The fair value of financial assets and non financial asset and financial liabilities are determined as follows:

- Manajemen menganggap bahwa nilai tercatat kas dan setara kas, deposito pada dan piutang dari Lembaga Kliring dan Penjaminan Entitas Efek Indonesia, piutang nasabah, piutang murabahah, piutang musyarakah mutanaqisah, premi dan aset reasuransi, simpanan, simpanan dari bank lain, Utang kepada Lembaga Kliring dan Penjaminan Entitas Efek Indonesia, utang kepada nasabah, liabilitas lain-lain, utang reasuransi dan utang lain-lain, utang Al-Musyarakah, utang Al-Mudharabah, asuransi dan liabilitas kontrak investasi, dan kewajiban sewa pembiayaan mendekati nilai wajarnya karena jatuh tempo dalam jangka pendek atau yang memiliki tingkat suku bunga pasar.

- *Management considers that the carrying amount of cash and cash equivalent, deposit to and receivables from Institute of Clearing and Settlement Guarantee for Securities Entity in Indonesia, receivable from customers, financing receivables, murabahah financing receivables, musyarakah mutanaqisah financing receivables, premiums and reinsurance assets, deposits, deposits from other banks, payable to Institute of Clearing and Settlement Guarantee for Securities Entity in Indonesia, payable to customers, other liabilities, reinsurance and other payables, al-musyarakah and al-mudharabah loan, and insurance and investment contract liability, and obligation under finance lease approximate their fair values either because of their short-term maturities or they carry market rates of interest.*

- Nilai wajar efek-efek dengan syarat dan kondisi standar dan diperdagangkan di pasar aktif ditentukan dengan mengacu pada kuotasi harga pasar.

- *Fair value of securities with standard terms and conditions and traded on active markets are determined with reference to quoted market prices.*

- Nilai wajar tagihan dan liabilitas derivatif diukur dengan menggunakan kurs kuotasi dan kurva *yield* yang berasal dari suku bunga kuotasi mencocokkan jatuh tempo kontrak.

- *Fair value of derivative receivables and payables are measured using quoted forward exchange rates and yield curves derived from quoted interest rates matching maturities of the contracts.*

- Nilai wajar aset keuangan dan liabilitas keuangan lainnya (tidak termasuk yang dijelaskan di atas) ditentukan sesuai dengan model penentuan harga yang berlaku umum berdasarkan analisis *discounted cash flow*.

- *Fair value of other financial assets and financial liabilities (excluding those described above) are determined in accordance with generally accepted pricing models on discounted cash flow analysis.*

Tabel berikut ini memberikan kondisi dari nilai wajar dari aset dan liabilitas yang dikelompokkan ke Tingkat 1 sampai 3 didasarkan pada sejauh mana nilai wajar diamati.

The following tables provide an analysis of fair value of assets and liabilities, grouped into Levels 1 to 3 based on the degree to which the fair value is observable.

	31 Desember/*December 31, 2023*				
	Tingkat 1/ ***Level 1***	**Tingkat 2/** ***Level 2***	**Tingkat 3/** ***Level 3***	**Jumlah/** ***Total***	
Aset diukur pada nilai wajar					*Assets measured at fair value*
Aset keuangan					*Financial assets*
Diukur pada nilai wajar melalui penghasilan komprehensif lain					*Fair value through other comprehensive income*
Efek ekuitas	206.668	-	-	206.668	*Equity securities*
Obligasi pemerintah Indonesia	226.488	-	-	226.488	*Indonesian government bonds*
Reksadana	106.536	-	-	106.536	*Mutual funds*
Obligasi	19.407	-	-	19.407	*Bonds*
Sub jumlah	559.099	-	-	559.099	*Sub total*
Diukur pada nilai wajar melalui laba rugi					*Fair value through profit loss*
Dana kelolaan	1.929.785	-	-	1.929.785	*Managed funds*
Obligasi pemerintah Indonesia	403.087	-	-	403.087	*Indonesian government bonds*
Reksadana	121.699	-	-	121.699	*Mutual funds*
Efek ekuitas	31.729	-	-	31.729	*Equity securities*
Obligasi lainnya	121.640	-	-	121.640	*Other Bonds*
Tagihan derivatif	-	135	-	135	*Derivative receivables*
Sub jumlah	2.607.940	135	-	2.608.075	*Sub total*
Aset yang nilai wajarnya diungkapkan					*Assets for which fair values are disclosed*
Diukur pada biaya perolehan diamortisasi					*Amortized cost*
Obligasi pemerintah Indonesia	1.167.241	-	-	1.167.241	*Indonesian government bonds*
Obligasi Republik Indonesia (ORI)	220.247	-	-	220.247	*Indonesian Retail Government (ORI)*
Obligasi	12.989	-	-	12.989	*Bonds*
Sub jumlah	1.400.477	-	-	1.400.477	*Sub total*
Pinjaman yang diberikan dan piutang					*Loans and receivable*
Kredit - Bersih	-	-	9.886.471	9.886.471	*Loans - Net*
Jumlah Aset	4.567.516	135	9.886.471	14.454.122	*Total Assets*
Liabilitas diukur pada nilai wajar					*Liabilities measured at fair value*
Liabilitas keuangan					*Financial liabilities*
Diperdagangkan					*Trading*
Liabilitas derivatif	-	32	-	32	*Derivative payables*
Liabilitas dimana nilai wajar diungkapkan					*Liabilities to which fair value are disclosed*
Biaya perolehan diamortisasi					*Amortized cost*
Utang obligasi	745.261	-	-	745.261	*Bonds payable*
Simpanan	-	-	13.169.655	13.169.655	*Deposits*
Simpanan dari bank lain	-	-	557.102	557.102	*Deposits from other banks*
Jumlah Liabilitas	745.261	32	13.726.757	14.472.050	*Total Liabilities*
Aset (Liabilitas) Neto	3.822.255	103	(3.840.286)	(17.928)	***Net Assets (Liabilities)***

	31 Desember/*December 31, 2022*				
	Tingkat 1/ *Level 1*	**Tingkat 2/ *Level 2***	**Tingkat 3/ *Level 3***	**Jumlah/ *Total***	
Aset diukur pada nilai wajar					*Assets measured at fair value*
Aset keuangan					*Financial assets*
Diukur pada nilai wajar melalui penghasilan komprehensif lain					*Fair value through other comprehensive income*
Efek ekuitas	455.467	-	-	455.467	*Equity securities*
Obligasi Republik Indonesia (ORI)	205.000	-	-	205.000	*Indonesian Retail Government (ORI)*
Reksadana	28.425	-	-	28.425	*Mutual funds*
Sub jumlah	688.892	-	-	688.892	*Sub total*
Diukur pada nilai wajar melalui laba rugi					*Fair value through profit loss*
Dana kelolaan	1.957.168	-	-	1.957.168	*Managed funds*
Obligasi pemerintah Indonesia	557.684	-	-	557.684	*Indonesian government bonds*
Reksadana	166.065	-	-	166.065	*Mutual funds*
Efek ekuitas	89.976	-	-	89.976	*Equity securities*
Obligasi lainnya	12.389	-	-	12.389	*Other Bonds*
Tagihan derivatif	-	2.894	-	2.894	*Derivative receivables*
Sub jumlah	2.783.282	2.894	-	2.786.176	*Sub total*
Aset yang nilai wajarnya diungkapkan					*Assets for which fair values are disclosed*
Diukur pada biaya perolehan diamortisasi					*Amortized cost*
Obligasi pemerintah Indonesia	1.329.006	-	-	1.329.006	*Indonesian government bonds*
Obligasi Republik Indonesia (ORI)	222.241	-	-	222.241	*Indonesian Retail Government (ORI)*
Obligasi	11.175	-	-	11.175	*Bonds*
Sub jumlah	1.562.422	-	-	1.562.422	*Sub total*
Pinjaman yang diberikan dan piutang					*Loans and receivable*
Kredit - Bersih	-	-	9.842.862	9.842.862	*Loans - Net*
Jumlah Aset	5.034.596	2.894	9.842.862	14.880.352	*Total Assets*
Liabilitas diukur pada nilai wajar					*Liabilities measured at fair value*
Liabilitas keuangan					*Financial liabilities*
Diperdagangkan					*Trading*
Liabilitas derivatif	-	1.144	-	1.144	*Derivative payables*
Liabilitas dimana nilai wajar diungkapkan					*Liabilities to which fair value are disclosed*
Biaya perolehan diamortisasi					*Amortized cost*
Utang obligasi	299.701	-	-	299.701	*Bonds payable*
Simpanan	-	-	13.058.390	13.058.390	*Deposits*
Simpanan dari bank lain	-	-	193.808	193.808	*Deposits from other banks*
Jumlah Liabilitas	299.701	1.144	13.252.198	13.553.043	*Total Liabilities*
Aset (Liabilitas) Neto	4.734.895	1.750	(3.409.336)	1.327.309	***Net Assets (Liabilities)***

Pada 31 Desember 2023 dan 2022 tidak terdapat perpindahan metode pengukuran nilai wajar dari tingkat 1 menjadi tingkat 2, dan sebaliknya.

As of December 31, 2023 and 2022 there is no movement in fair value measurement method from level 1 to level 2, and vice versa.

48. PENGUNGKAPAN TAMBAHAN ATAS AKTIVITAS INVESTASI DAN PENDANAAN NONKAS

48. SUPPLEMENTAL DISCLOSURE ON NONCASH INVESTING AND FINANCING ACTIVITY

	31 Desember/ *December 31,* 2023	**31 Desember/ *December 31,* 2022**	
Perolehan aset tetap melalui utang sewa pembiayaan dan utang lain-lain	680	2.458	*Acquisition of fixed assets through finance lease and other payable*
Perolehan aset tak berwujud melalui: Reklasifikasi dar aset tetap	722	-	*Acquisition of intengible assets through: Reclassification from fixed asset*

Perubahan pada liabilitas yang timbul dari aktivitas pendanaan:

Changes in liabilities arising from financing activities were as follows:

	31 Desember 2023/*December 31, 2023*					
	Saldo Awal/ *Beginning Balance*	**Arus kas - neto/ *Cash flow - net***	**Perubahan mata uang/ *Foreign exchange movement***	**Lain-lain/ *Others***	**Saldo Akhir/ *Ending balance***	
Utang bank dan institusi keuangan non-bank	1.077.617	233.937	-	(155.669)	1.155.885	*Loans from bank and non-bank financial institutions*
Utang Al-Musyarakah	200.297	(88.761)	-	(135)	111.401	*Al-Musyarakah loan*
Utang Al-Mudharabah	6.898	8.210	-	-	15.108	*Al-Mudharabah loan*
Utang obligasi	299.701	441.519	-	4.041	745.261	*Bonds payable*
Utang sewa pembiayaan	8.557	(3.290)	-	-	5.267	*Obligations under finance lease*

	31 Desember 2022/*December 31, 2022*					
	Saldo Awal/ *Beginning Balance*	**Arus kas - neto/ *Cash flow - net***	**Perubahan mata uang/ *Foreign exchange movement***	**Lain-lain/ *Others***	**Saldo Akhir/ *Ending balance***	
Utang bank dan institusi keuangan non-bank	926.766	145.696	-	5.155	1.077.617	*Loans from bank and non-bank financial institutions*
Utang Al-Musyarakah	179.253	13.580	-	7.464	200.297	*Al-Musyarakah loan*
Utang Al-Mudharabah	3.065	3.833	-	-	6.898	*Al-Mudharabah loan*
Utang obligasi dan *medium term notes*	299.155	-	-	546	299.701	*Bonds payable and medium term notes*
Utang sewa pembiayaan	13.705	(5.148)	-	-	8.557	*Obligations under finance lease*

49. PERISTIWA SETELAH TANGGAL PELAPORAN

Pada tanggal 11 Januari 2024, Perusahaan memperoleh pernyataan efektif dari Dewan Komisioner Otoritas Jasa Keuangan dengan suratnya No. S-10/D.04/2024 untuk melakukan Penawaran Umum Berkelanjutan Obligasi Berkelanjutan IV MNC Kapital Indonesia dengan target dana yang dihimpun sebesar Rp 650.000 juta ("Obligasi Berkelanjutan IV"). Dalam rangka Penawaran Umum Berkelanjutan tersebut:

Perusahaan menerbitkan Obligasi berkelanjutan IV MNC Kapital Indonesia Tahap I Tahun 2023 dengan jumlah pokok sebanyak-banyaknya Rp 260.000 juta ("Obligasi") dan terdiri dari 2 Seri, yaitu:

- Seri A dengan jumlah pokok sebesar Rp 235.625 juta, dengan tingkat bunga tetap sebesar 11,02% per tahun. Jangka waktu Obligasi adalah 370 hari kalender sejak tanggal emisi.
- Seri B dengan jumlah pokok sebesar Rp 24.375 juta dengan tingkat bunga tetap 11,69% per tahun. Jangka waktu Obligasi adalah 3 tahun sejak tanggal emisi.

Obligasi ini dicatatkan di Bursa Efek Indonesia pada tanggal 22 Januari 2024, dengan pokok obligasi sebesar Rp 260.000 juta, yang dananya didistribusikan dan diterima pada tanggal 19 Januari 2024.

49. SUBSEQUENT EVENT AFTER REPORTING PERIOD

On January 11, 2024, the Company obtained the effective notice from the Financial Services Authority (OJK) in his letter No. S-10/D.04/2024 for the Public Offering of Sustainable Bonds III MNC Kapital Indonesia with fundraising target of Rp 650,000 million ("Sustainable Bonds III"). In connection with the Public Offering of Sustainable Bonds:

The Company issued Sustainable Bonds III MNC Kapital Indonesia Phase I Year 2023 amounting to Rp 260,000 million ("Bonds") and consisting of 2 Series, as follows:

- *A Series with nominal amount offered of Rp 235,625 million with fixed interest rate of 11.02% per annum. The term of the Bonds is 370 calender days from the issuamce date.*
- *B Series with nominal amount offered of Rp 24,375 million with fixed interest rate of 11.69% per annum. The term of the Bonds is 3 years from the issuance date.*

The bonds were listed on the Indonesia Stock Exchange on January 22, 2024 with nominal amount of Rp 260,000 million, the funds was distributed and received on January 19, 2024.

Berdasarkan hasil pemeringkatan PT Pemeringkat Efek Indonesia, pihak ketiga, Obligasi Berkelanjutan IV mempunyai rating id.BBB+ (Triple B plus).

Entitas harus memelihara beberapa persyaratan, antara lain:

1. Memelihara rasio jumlah pinjaman terhadap ekuitas tidak melebihi 3:1,
2. Memelihara perbandingan antara EBITDA dengan beban bunga pinjaman minimal 1:1 dan,
3. Menjaga saham Entitas dikendalikan atau Entitas dimiliki baik secara langsung maupun tidak langsung lebih dari 50% oleh PT MNC Asia Holding Tbk selama jangka waktu obligasi.

Based on the rating result from PT Pemeringkat Efek Indonesia, third party, the Sustainable Bonds III rating is id.BBB+ (Triple B plus).

The Entity maintains certain requirements, among others:

1. *Maintain a debt to equity ratio of less than 3:1,*
2. *Maintain a ratio between EBITDA with loan interest expense at a minimum of 1:1 and,*
3. *Maintain control of the Entity or the ownership of the Entity, directly or indirectly, of more than 50% by PT MNC Asia Holding Tbk during the term of the bonds.*

50. PENYELESAIAN LAPORAN KEUANGAN KONSOLIDASIAN

Manajemen Entitas bertanggung jawab atas penyusunan laporan keuangan konsolidasian ini yang telah diotorisasi oleh Direksi untuk diterbitkan pada tanggal 28 Maret 2024.

50. COMPLETION OF THE CONSOLIDATED FINANCIAL STATEMENTS

The Entity's management is responsible for the preparation of consolidated financial statements that have been authorized for issue by the Directors on March 28, 2024.

2023 Laporan Tahunan & Laporan Keberlanjutan
Annual Report & Sustainability Report

PT MNC Kapital Indonesia Tbk

MNC Bank Tower, 21/F, MNC Center
Jalan Kebon Sirih Kav. 21-27
Jakarta Pusat 10340,
Indonesia

: +6221-29709700
: +6221-39836870
: www.mncfinancialservices.com