PT SEKAR LAUT Tbk

ANNUAL & SUSTAINABILITY REPORT 2022



DAFTAR ISI /*Content*

IKHTISAR UTAMA
Main Highlights

03 RINGKASAN KINERJA KEUANGAN
Financial Performance Summary
05 IKHTISAR KEUANGAN
Financial Overview
06 INFORMASI SAHAM
Stock Information
07 AKSI KORPORASI
Corporate Action
08 LAPORAN DEWAN KOMISARIS
Report From The Board of Commissioners
12 LAPORAN DEWAN DIREKSI
Report From The Board of Directors

PROFIL PERUSAHAAN
Company Profile

16 DATA PERUSAHAAN
Company Data
18 DASAR HUKUM PENDIRIAN
Legal Basis of Establishment
18 WILAYAH OPERASIONAL
Operational Areas
19 RIWAYAT SINGKAT PERUSAHAAN
Company History
21 FILOSOFI, VISI DAN MISI
Philosophy, Vision and Mission
22 KEGIATAN USAHA PT SEKAR LAUT Tbk
Operation of PT Sekar Laut Tbk
23 STRUKTUR ORGANISASI
Organization Structure
24 KEANGGOTAAN PERUSAHAAN DALAM ASOSIASI
Company Membership in Associations
25 PROFIL DEWAN DIREKSI
Board of Directors' Profile
29 PROFIL DEWAN KOMISARIS
Board of Commissioners' Profile
31 KEBIJAKAN PENINGKATAN KOMPETENSI DIREKSI & KOMISARIS
Competency Improvement Policy for Directors & Commissioners
32 PELATIHAN DAN PENGEMBANGAN KOMPETENSI DIREKSI DAN KOMISARIS
Competency Training and Development for The Board of Directors and Commissioners
33 SUMBER DAYA MANUSIA
Human Resources
34 PERBANDINGAN TENAGA KERJA PRIA & WANITA
Comparison of Male and Female Labor
35 INFORMASI PEMEGANG SAHAM
Shareholder Information
39 KRONOLOGI PENCATATAN SAHAM PERSEROAN
Company's Share Listing Chronology
39 KRONOLOGI PENCATATAN OBLIGASI DAN EFEK LAINNYA
Chronology Listing of Bonds and Other Effects
40 LEMBAGA/PROFESI PENUNJANG PASAR MODAL
Capital Market Supporting Institution / Agency
43 PENGHARGAAN DAN SERTIFIKASI
Awards and Certifications

ANALISA DAN PEMBAHASAN MANAJEMEN
Management's Analysis and Discussion

46 TINJAUAN OPERASI
Operation Review
48 PENJUALAN PER SEGMEN
Sales per Segment
51 TINJAUAN KEUANGAN
Financial Review
53 KEMAMPUAN MEMBAYAR UTANG
Debt Service Capacity
54 TINGKAT KOLEKTIBILITAS PIUTANG
Receivable Collectibility Rate
54 STRUKTUR MODAL DAN KEBIJAKAN STRUKTUR MODAL
Capital Structure and Capital Structure Policy
54 IKATAN MATERIAL UNTUK INVESTASI BARANG MODAL
Material Commitment for Investment of Capital Goods
54 INVESTASI BARANG MODAL YANG DIREALISASIKAN
Realization of Capital Goods Investment
55 PANDANGAN MANAJEMEN DAN PROSPEK USAHA
Management Outlook and Business Prospect
56 TARGET AWAL DAN HASIL REALISASI 2022 MENGENAI PENDAPATAN, LABA DAN STRUKTUR MODAL
Beginning Target and Realization Result in 2022
56 TARGET PERUSAHAAN UNTUK SATU TAHUN MENDATANG
Company Targets for Next Year
57 STRATEGI PEMASARAN
Marketing Strategy
58 KEBIJAKAN DIVIDEN
Dividend Policy
58 PENGGUNAAN DANA HASIL PENAWARAN UMUM
Use of Funds from General Public Offering

TATA KELOLA PERUSAHAAN
Corporate Governance

60 TUJUAN PENERAPAN TATA KELOLA
The Purpose of Implementing Governance

61 PEDOMAN IMPLEMENTASI TATA KELOLA PERUSAHAAN
Guidelines to Implementation of Corporate Governance

63 RAPAT UMUM PEMEGANG SAHAM
General Meeting of Shareholder

67 DEWAN DIREKSI
Board of Directors

71 DEWAN KOMISARIS
Board of Commisioners

75 KEBIJAKAN PENILAIAN DIREKSI DAN KOMISARIS
Assessment Policy of The Board of Directors & Commisioners

75 PENILAIAN KINERJA DIREKSI DAN KOMISARIS
Performance Assessment Policy of The Board of Directors & Commisioners

76 REMUNERASI DEWAN KOMISARIS DAN DIREKSI
Board of Commissioners and Directors Remuneration

78 KOMITE NOMINASI DAN REMUNERASI
Nomination and Remuneration Committee

79 KEBIJAKAN SUKSESI DEWAN KOMISARIS & DIREKSI
The Board of Commissioners & Directors Succession Policy

79 KOMITE AUDIT
Audit Committee

81 PROFILE KOMITE AUDIT
Audit Committee Profile

85 SEKRETARIS PERUSAHAAN
Corporate Secretary

87 SATUAN INTERNAL AUDIT (SIA)
Internal Audit Unit (IAU)

90 AUDITOR EKSTERNAL
External Auditor

90 PENGENDALIAN INTERNAL
Internal Control

92 MANAJEMEN RESIKO
Risk Management

95 PERKARA PENTING
Important Case

95 SANKSI ADMINISTRATIF
Administrative Sanctions

95 KODE ETIK
Code of Ethics

96 PENERAPAN BUDAYA PERUSAHAAN
Implementation of Company Culture

97 PROGRAM KEPEMILIKAN SAHAM MANAJEMEN DAN KARYAWAN
Employees and Management Stock Option Program

97 SISTEM PELAPORAN PELANGGARAN
Whistleblowing System

99 KEBIJAKAN ANTI KORUPSI
Anti Corruption Policy

100 PANDUAN TATA KELOLA PERUSAHAAN TERBUKA DAN PENGUNGKAPAN PEDOMAN TATA KELOLA
Guidelines for Open Corporate Governance and

LAPORAN KEBERLANJUTAN
Sustainability Report

106 STRATEGI KEBERLANJUTAN
Sustainability Strategy

108 IKHTISAR KEBERLANJUTAN
Sustainability Highlights

109 TATA KELOLA KEBERLANJUTAN
Sustainability Governance

112 KINERJA EKONOMI
Economic Performance

116 KINERJA LINGKUNGAN
Environmental Performance

123 KINERJA SOSIAL
Social Performance

134 TENTANG LAPORAN KEBERLANJUTAN
About Sustainability Report

136 INDEKS POJK-51/2017
POJK-51/2017 INDEX

140 INDEKS ISI STANDAR GRI
GRI Standards Content Index

143 LEMBAR UMPAN BALIK
Feedback Form

144 SURAT PERNYATAAN ANGGOTA DEWAN KOMISARIS DAN DIREKSI TENTANG TANGGUNG JAWAB ATAS LAPORAN TAHUNAN 2022
Liability Statement Letter Pertaining to the Annual Report of PT Sekar Laut, Tbk for the fiscal year of 2022

IKHTISAR UTAMA
Main Highlights

RINGKASAN KINERJA KEUANGAN
Financial Performance Summary

PENDAPATAN NETO / *Net Sales*
(dalam Miliar Rp / *in billion IDR*)



LABA BERSIH / *Net Income*
(dalam Miliar Rp / *in billion IDR*)



LABA BERSIH PER SAHAM / *Earnings per Shares*
(dalam Miliar Rp / *in billion IDR*)



JUMLAH ASET / *Total Assets*
(dalam Miliar Rp / *in billion IDR*)



JUMLAH EKUITAS / *Total Stockholder's Equity*
(dalam Miliar Rp / *in billion IDR*)



IKHTISAR KEUANGAN
Financial Overview

Berikut adalah tabel ikhtisar keuangan penting PT Sekar Laut Tbk selama 5 (lima) tahun terakhir, yang berakhir untuk tanggal 31 Desember 2018, 2019, 2020, 2021, dan 2022. Seluruh angka dalam laporan keuangan telah diaudit. Laporan tahun 2022 diaudit oleh Kantor Akuntan Publik Paul Hadiwinata, Hidajat, Arsono, Retno, Palilingan & Rekan (KAP PKF) dengan opini wajar tanpa pengecualian.

Below is an overview table of the key financial highlights of PT Sekar Laut Tbk for the past 5 (five) years which ends on December 31 2018, 2019, 2020, 2021, and 2022. All figures in the financial statements have been audited. The 2021 Report is audited by Public Accounting firm of Paul Hadiwinata, Hidajat, Arsono, Retno, Palilingan & Partners (KAP PKF) with an unqualified opinion.

(Dalam Miliar) / *(In Billion)*	2018	2019	2020	2021	2022
Pendapatan Neto *Net Sales*	1.045	1.281	1.254	1.357	1.539
Laba Kotor *Gross Profit*	267	324	334	378	407
Laba Usaha *Operation Profit*	54	81	75	98	88
Laba Komprehensif Total *Total Comprehensive Income*	36	47	36	144	74
Diatribusikan kepada Pemilik Entitas Induk *Attributable to Owners of The Parents Entity*	32	45	43	85	75
Diatribusikan kepada Kepentingan Non Pengendali (Juta) *Attributable to Non-controlling Interests (million)*	(0,1)	(0,04)	(0,0)	(0,0)	(0,0)
Laba Bersih *Net Income*	32	45	43	85	75
Laba Bersih per Saham (Rp) *Net Income per Share (IDR)*	47	65	62	123	121
Aset Lancar *Current Assets*	357	378	380	433	544
Aset Tidak Lancar *Fixed Assets*	391	412	394	456	489
Piutang Usaha *Account Receivable*	169	182	158	160	180
Kewajiban Lancar *Short Term Liabilities*	291	293	247	242	334
Kewajiban Jangka Panjang *Long Term Liabilities*	117	117	120	106	109
Jumlah Aset *Total Assets*	747	791	774	889	1.033
Jumlah Kewajiban *Total Liabilities*	408	410	367	347	442
Jumlah Ekuitas *Stockholder's Equity*	339	380	407	542	591
Rasio Laba terhadap Jumlah Aset *Return on Assets*	4,3%	5,7%	5,5%	9,6%	7,3%
Rasio Laba terhadap Jumlah Ekuitas *Return on Equity*	9,4%	11,8%	10,4%	15,7%	12,7%
Rasio Laba terhadap Pendapatan *Net Income to Sales*	3,1%	3,5%	3,4%	6,2%	4,9%
Rasio Lancar *Current Ratio*	1,2	1,3	1,5	1,8	1,6
Rasio Penjualan terhadap Piutang Usaha *Sales to Account Receivables*	6,2	7,0	7,9	8,5	8,6
Rasio Liabilitas terhadap Jumlah Ekuitas *Total Liabilities to Equity*	120,3%	107,9%	90,2%	64,1%	74,8%
Rasio Liabilitas terhadap Jumlah Aset *Total Liabilities to Asset*	55%	52%	47%	39%	43%

INFORMASI SAHAM
Stock Information

Kuartal / *Quarter*	I	II	III	IV	2021
Pembukaan / *Opening (Rp.)*	1.610	2.000	2.160	2.540	1.610
Tertinggi / *Highest (Rp.)*	2.450	2.800	3.000	2.820	3.000
Terendah / *Lowest (Rp.)*	1.420	1.845	2.000	2.040	1.420
Penutupan / *Closing (Rp.)*	2.000	2.160	2.540	2.420	2.420
Volume / *Volume*	213.500	200.600	284.200	200.200	898.500
Nilai / *Value (Rp.)*	396.930.000	446.404.000	661.595.000	469.366.000	1.974.295.000
Tahun 2021 / *Year 2021*	**Nominal**				
Total Saham / *Total Shares (Rp.)*	690.740.500				
Harga Saham Penutupan / *Closing Price (Rp.)*	2.420				
Kapitalisasi Pasar / *Market Cap (Rp.)*	1.671.592.010.000				

Kuartal / *Quarter*	I	II	III	IV	2022
Pembukaan / *Opening (Rp.)*	2.420	2.050	1.990	2.030	2.420
Tertinggi / *Highest (Rp.)*	3.120	2.690	2.170	2.130	3.120
Terendah / *Lowest (Rp.)*	2.050	1830	1.855	1.810	1.810
Penutupan / *Closing (Rp.)*	2.050	1.990	2.030	1.950	1.950
Volume / *Volume*	231.300	296.400	42.400	38.600	608.700
Nilai / *Value (Rp.)*	549.437.000	617.640.500	661.595.000	76.073.500	1.327.501.500
Tahun 2022 / *Year 2022*	**Nominal**				
Total Saham / *Total Shares (Rp.)*	690.740.500				
Harga Saham Penutupan / *Closing Price (Rp.)*	1.565				
Kapitalisasi Pasar / *Market Cap (Rp.)*	1.346.943.975.000				

Harga saham perseroan tahun 2021 ditutup di harga Rp2.420 dan harga tertinggi adalah Rp3.000. Nilai kapitalisasi pasar perseroan di tahun 2021 sebesar Rp1.671.592.010.000. Sedangkan pada tahun 2022, harga saham perseroan ditutup di harga Rp1.950 dan harga tertinggi adalah Rp3.120. Nilai kapitalisasi pasar perseroan di tahun 2022 sebesar Rp1.346.943.975.000

The company's share price in 2021 closed at Rp2,420 and the highest price was Rp3,000. The company's market capitalization value in 2021 is Rp1,671,592,010,000. Meanwhile in 2022, the company's share price closed at Rp1,950 and the highest price was Rp3,120. The market capitalization value of the company in 2022 is Rp1,346,943,975,000.

Penggunaan Istilah Perusahaan Terbuka

Sejak IPO pada 8 September 1993, perusahaan berstatus sebagai perusahaan terbuka (Tbk), yaitu PT Sekar Laut Tbk. Kode saham perusahaan adalah SKLT.

Use of the term public company

Since the IPO on September 8, 1993, the company has the status of a public company (Tbk), namely PT Sekar Laut Tbk. The company's stock code is SKLT.

AKSI KORPORASI
Corporate Action

Di tahun 2022, aksi korporasi kami adalah membagikan dividen untuk tahun buku 2021, yang diputuskan pada Rapat Umum Pemegang Saham Tahunan (RUPST) pada tanggal 18 Mei 2022. Berikut tanggal pelaksanaan pembayaran dividen tunai.

In 2022, our corporate action is to distribute dividends for the 2021 financial year, as decided at the Annual General Meeting of Shareholders (AGM) on May 18, 2022. The following are the schedules for the implementation of cash dividend payments.

Kegiatan / *Activity*	**Tanggal Pelaksanaan / *Implementation Date***
Cum dividen tunai pada pasar reguler dan negosiasi *Cum cash dividends on the regular market and negotiations*	27 Mei 2022 *May 27, 2022*
Ex cum dividen pada pasar reguler dan negosiasi *Ex cum dividend on the regular market and negotiations*	30 Mei 2022 *May 30, 2022*
Tanggal pencatatan *Recording date*	31 Mei 2022 *May 31, 2022*
Tanggal pembayaran *Payment date*	13 Juni 2022 *June 13, 2022*

Nominal dividen tunai yang dibayarkan adalah Rp48 per saham atau total dividen sebesar Rp29.841.405.600. Tidak terdapat perubahan nilai nominal saham dari aksi korporasi pembagian dividen. Jumlah saham beredar Perseroan sebelum dan setelah pembagian dividen tidak berubah, yaitu sebesar 690.740.500 saham.

The nominal cash dividend paid was Rp48 per share or total dividend of Rp29,841,405,600. There was no change in the nominal value of the shares from the corporate action of dividend distribution. The number of outstanding shares of the Company before and after dividend distribution had not changed and amounted to 690,740,500 shares.

Penghentian Perdagangan Saham Sementara dan / atau Penghapusan Pencatatan Saham
Temporary Suspension and / or Delisting of Shares

Sepanjang tahun 2022 tidak terdapat penghentian perdagangan (suspensi) saham PT Sekar Laut Tbk dan / atau penghapusan pencatatan saham di Bursa Efek Indonesia *(delisting)*.

During 2022, there was no trading suspension of the shares of PT Sekar Laut Tbk nor the removal of the listing of shares on the Indonesian Stock Exchange (delisting).



LAPORAN DEWAN KOMISARIS
Report from the Board of Commissioners

Para pemegang saham yang terhormat,

Di awal tahun 2022, Indonesia masih dilanda dengan maraknya kasus COVID-19 jenis omicron. Namun, kami tetap bersyukur karena kami tetap bisa bertahan dan dapat melewati tahun 2022 dengan pencapaian yang cukup memuaskan. Di tengah pandemi COVID-19 yang masih berlangsung, PT Sekar Laut Tbk tetap berusaha untuk mempertahankan produksi dan distribusi produknya, dengan tetap memperhatikan regulasi terkait pencegahan penyebaran COVID-19 yang ditetapkan oleh pemerintah. Selain itu daya beli masyarakat yang semakin meningkat merupakan salah satu faktor yang membuat perusahaan kami mencapai pertumbuhan omzet yang cukup signifikan dibanding tahun sebelumnya. Hal tersebut tercermin dari pendapatan perusahaan yang mencapai Rp1.539.310.803.104, yang mana mengalami peningkatan sebesar 13,4% jika dibandingkan dengan laba di tahun 2021. Hal ini membuat kami semakin optimis untuk menghadapi tahun – tahun selanjutnya.

KINERJA DIREKSI

Di tengah kondisi yang penuh dengan ketidakpastian dan tantangan, perusahaan masih bisa bertahan. Di tahun 2022 dunia masih dihadapkan dengan pandemi COVID-19 yang masih bergejolak namun perlahan kasus tersebut semakin melandai. Kondisi perekonomian perlahan membaik, masyarakat semakin dipermudah untuk melakukan kegiatan bertransaksi dan menjalankan aktivitasnya meskipun masih tetap harus memperhatikan protokol kesehatan yang telah ditetapkan pemerintah. Tidak sedikit juga perusahaan yang masih menghadapi masa sulit, mengingat dampak dari COVID-19 yang dimulai di awal tahun 2020 lalu sangat mempengaruhi keseharian dan kondisi ekonomi rakyat Indonesia maupun kondisi pasar ekspor. Pemulihan kondisi perekonomian semakin hari semakin terlihat, tercermin dari daya beli masyarakat yang semakin membaik. Hal tersebut mendorong peningkatan penjualan PT Sekar Laut Tbk. Namun peningkatan penjualan yang dialami tersebut tentunya tidak lepas dari usaha Dewan Direksi untuk terus berinovasi serta menjaga kualitas produk – produk yang kami miliki.

Dari pencapaian perusahaan di tahun 2022 ini dapat disimpulkan bahwa Dewan Direksi telah melaksanakan tanggung jawabnya dengan baik. Hal ini didukung dari penjualan bersih perseroan yang mencapai Rp1.5T dan dapat dikatakan bahwa penjualan di tahun 2022 tumbuh sebesar 13,4% sehingga perseroan mendapatkan laba bersih sebesar Rp75 milyar.

Dear shareholders,

At the beginning of 2022, Indonesia still suffered by an outbreak of the omicron type of COVID-19. However, we are still grateful because we were able to survive and were able to get through 2022 with quite satisfactory achievements. In the midst of the ongoing COVID-19 pandemic, PT Sekar Laut Tbk is still trying to maintain the production and distribution of its products, while taking into account the regulations related to preventing the spread of COVID-19 set by the government. In addition, the increasing purchasing power of the people is one of the factors that has enabled our company to achieve significant turnover growth compared to the previous year. This is reflected in the company's revenue which reached Rp1.539.310.803.104, means that it has increased by 13.4% when compared to revenue in 2021. This makes us even more optimistic to face the following years.

BOARD OF DIRECTORS PERFORMANCE

In the midst of conditions full of uncertainty and challenges, our company could still survive. In 2022 the world was still faced with the COVID-19 pandemic which was still in turmoil but cases were decreasing. Economic conditions were slowly improving, people are getting easier to carry out transactions and carry out their activities, although they still have to pay attention to the health protocols set by the government. Many companies were still facing difficult times, considering the impact of COVID-19 which began in early 2020 had greatly affected the daily life and economic conditions of the Indonesian people as well as the conditions of export market. The recovery in economic conditions was mostly reflected in the improving purchasing power of the people. This prompted an increase in sales of PT Sekar Laut Tbk. However, the increase in sales experienced cannot be separated from the efforts of the Board of Directors to continue to be innovative and maintain the quality of the products that our company have.

From the company's achievements in 2022, it can be concluded that the Board of Directors has carried out their responsibilities properly. This is supported by the company's net profit which reached Rp1,5T and it can be said that sales in 2022 grows by 13,4%, which means the company's net profit was Rp75 billion.

Dalam proses penilaiannya, Dewan Komisaris dibantu oleh komite audit. Komite audit disini bertugas untuk memeriksa laporan internal perusahaan seperti laporan keuangan serta temuan audit yang ditemukan selama proses berjalannya perseroan tersebut. Selain itu, komite audit juga bertugas untuk merekomendasikan auditor eksternal untuk pemeriksaan tahun buku 2022.

In the assessment process, the Board of Commissioners is assisted by an audit committee. The audit committee here is tasked with examining the company's internal reports such as financial reports and audit findings found during the running of the company. In addition, the audit committee is also tasked with recommending external auditors for audits for the 2022 financial year.

TANTANGAN BISNIS

Selain dampak dari COVID-19 yang masih terasa, perusahaan dihadapkan pada tantangan lain, yaitu kenaikan harga bahan baku yang cukup siginifikan seperti cabai, tepung, dan minyak goreng. Harga cabai di tahun 2022 ini sangatlah tidak stabil, sedangkan cabai adalah bahan baku utama yang digunakan untuk membuat produk sambal kita. Faktor cuaca yang tidak menentu menjadi salah satu faktor terbesar yang mempengaruhi melambungnya harga cabai. Permasalahan cuaca juga mempengaruhi kenaikan harga tepung, di mana cuaca di negara penghasil gandum cukup buruk yang akhirnya mempengaruhi pembatasan ekspor tepung. Sedangkan kenaikan harga minyak goreng disebabkan oleh harga *crude palm oil* yang meningkat. Selain hal tersebut, dampak perang Rusia - Ukraina membawa dampak terhadap daya beli konsumen di beberapa negara, sehingga hal tersebut membuat penjualan ekspor PT Sekar Laut Tbk mengalami sedikit penurunan di tahun 2022.

BUSINESS CHALLENGE

Apart from the impact of COVID-19, the company is faced with another challenge, namely the significant increase in raw material prices, such as chili, flour, and cooking oil. The price of chili in 2022 was very unstable, meanwhile chili is the main raw material used to make our chili products. The erratic weather was one of the biggest factors influencing the soaring chili prices. The weather problem also affected the increase in flour prices, where the weather condition in wheat-producing countries was quite severe which ultimately affected flour export restrictions law in the respectful countries. Meanwhile, the increase in cooking oil prices was caused by an increase in the price of crude palm oil. In addition to this, the impact of the Russia - Ukraine war had an impact on consumer purchasing power in several countries, which then caused PT Sekar Laut Tbk's export sales to experience a slight decline in 2022.

Untuk menanggulangi hal tersebut perseroan lebih memfokuskan distribusi produk untuk pasar domestik. Perseroan tetap menjaga rantai distribusi agar masyarakat di pasar domestik dapat menjangkau dan mendapatkan produk kita. Menjaga *buffer* stok yang ada di gudang depo adalah salah satu kunci untuk terus menjaga rantai distribusi ke masyarakat. Selain itu penjualan melalui *channel e-commerce* juga tetap kita kembangkan terus menerus agar masyarakat diseluruh daerah mampu mendapatkan produk yang kita miliki dengan mudah dan praktis hanya dengan menggunakan perangkat seluler dan aplikasi *marketplace.*

To overcome this, the company focuses more on product distribution for the domestic market. The company continues to maintain the distribution chain so that people in the domestic market can get our products. Maintaining stocks in the depot warehouse is one of the keys to maintain the distribution chain to the community. Besides that, we are also continuously developing sales through e-commerce channels so that people in all area can easily and practically get the products we have by just using gadgets and marketplace applications.

PROSPEK BISNIS

Kasus COVID-19 yang kian hari kian menurun karena pemerataan vaksin di masyarakat membuat perseroan optimis bahwa perekonomian Indonesia dan global akan membaik. Perseroan semakin yakin dan percaya diri untuk menghadapi tantangan di tahun 2023 dengan tetap menjalankan strategi yang telah berjalan dan terus melihat peluang – peluang yang dapat diambil. Sampai akhir tahun 2022, perusahaan tetap berinovasi dan terus mengikuti perkembangan yang ada. Strategi pemasaran yang digunakan harus berjalan secara dinamis dan tepat sasaran. Perseroan optimis akan terbuka kesempatan baru untuk terus mengembangkan dan memperluas pangsa pasar yang ada di seluruh bagian.

BUSINESS PROSPECTS

The cases of COVID-19 are decreasing day by day due to the even distribution of vaccines in the community, making the company optimistic that the Indonesian and global economies will improve. The company is becoming more confident and self-assured to face the challenges in 2023 by continuing to carry out the ongoing strategy and continue to see opportunities that can be taken. Until the end of 2022, the company will continue to innovate and keep abreast of existing developments. The marketing strategy used must run dynamically and be on target. The company is optimistic that new opportunities will open up to continue to develop and expand the existing market share in all divisions.

Selain itu, perseroan juga akan terus berinovasi terhadap produk – produk yang ada dan semakin memperbanyak interaksi dengan masyarakat seperti mengadakan acara dan kompetisi maupun interaksi melalui media sosial. Hal ini bertujuan untuk meningkatkan *brand awareness* terhadap perseroan dan diharapkan dapat mempengaruhi keputusan pelanggan dalam memilih produk kita.

In addition, the company will also continue to innovate on existing products and increase interactions with the public such as holding events and competitions as well as interactions through social media. This aims to increase brand awareness of the company and is expected to influence customer decisions in choosing our products.

TATA KELOLA PERUSAHAAN

Dalam menjalankan prosesnya perusahaan menganut tata kelola yang didasarkan oleh Transparansi, Akuntabilitas, Tanggung Jawab, Independensi, dan Kesetaraan. Dengan kelima prinsip tersebut diyakini bahwa daya saing perusahaan akan lebih baik dan perusahaan dapat lebih efisien dan efektif dalam mengelola sumber daya dan resiko yang ada, serta dipercaya dapat meningkatkan corporate value dan kepercayaan investor.

Jika kelima prinisip tata kelola tersebut dapat berjalan secara beriringan maka kami percaya dan yakin dapat melewati berbagai macam tantangan dan kondisi yang penuh dengan ketidakopastian sekalipun

CORPORATE GOVERNANCE

In carrying out the process, the company adheres to governance based on Transparency, Accountability, Responsibility, Independence and Equality. With these five principles it is believed that the company's competitiveness will be better and the company can be more efficient and effective in managing existing resources and risks, and is believed to be able to increase corporate value and investor confidence.

If these five governance principles can run in tandem, we believe and are confident that we will be able to overcome various kinds of challenges and conditions that are full of uncertainties.

IMPLEMENTASI *WHISTLEBLOWING*

Dalam rangka implementasi tata kelola yang dianut, perseroan memiliki fokus terhadap pembangunan system pelaporan pelanggaran *(whistleblowing system)*. Sistem pelaporan pelanggaran penting sebagai sarana pencegahan, pengungkapan pelanggaran yang terjadi dalam perseroan.

Fungsi kontrol atas kesalahan yang diberikan oleh sistem pelaporan pelanggaran sangatlah penting, mengingat adanya kemungkinan perseroan tidak menyadari kesalahan maupun pelanggaran yang dapat berdampak pada perusahaan. Adanya sistem ini pun dapat meningkatkan tingkat kehati-hatian setiap personel perseroan dalam bekerja dan kehati-hatian manajemen dalam mengambil keputusan.

Pelaporan atas pelanggaran dapat disampaikan oleh berbagai pihak melalui situs web atau e-mail perusahaan. Penanganan pelaporan atas pelanggaran berada di bawah pengawasan Komite Audit, yang kemudian disampaikan kepada Dewan Komisaris. Penyelesaian pelaporan selanjutnya akan dikoordinasikan bersama dengan Dewan Direksi dan divisi terkait.

WHISTLEBLOWING IMPLEMENTATION

In the context of implementing the adopted corporate governance, the company has a focus on building a whistleblowing system. The violation reporting system is important as a means of prevention, disclosure of violations that occur within the company.

The error control function provided by the violation reporting system is very important, given the possibility that the company is not aware of errors or violations that can impact the company. The existence of this system can also increase the level of prudence of each company personnel in their work and management's prudence in making decisions.

Reports of violations can be submitted by various parties through the company's website or e-mail. The handling of reports of violations is under the supervision of the Audit Committee, which is then submitted to the Board of Commissioners. Completion of the next report will be coordinated together with the Board of Directors and related divisions.

SUSUNAN DEWAN KOMISARIS

Sesuai dengan Rapat umum pemegang saham tahunan, pada tanggal 30 Juni 2020 dan Rapat umum pemegang saham luar biasa pada tanggal 20 November 2020, masa jabatan Dewan Komisaris saat ini adalah sampai tahun 2023. Susunan Dewan Komisaris saat ini adalah

COMPOSITION OF THE BOARD OF COMMISSIONERS

In accordance with the annual general meeting of shareholders, on 30 June 2020 and the extraordinary general meeting of shareholders on 20 November 2020, the Board of Commissioners is until 2023. The current composition of the Board of Commissioners is:

:

Presiden Komisaris *President Commissioner*	IBU/MRS. FANNI SUSILO
Komisaris *Commissioner*	BPK/MR. OEI HARRY FONG JAYA
Komisaris Independen *Independent Commissioner*	BPK/MR. FREDY

KOMUNIKASI DENGAN DEWAN DIREKSI

Kondisi pandemi tidaklah menjadi hambatan bagi komunikasi antara Dewan Komisaris dan Dewan Direksi. Dengan tetap memperhatikan protokol kesehatan, Dewan Komisaris tetap berkomunikasi dengan Dewan Direksi melalui beberapa pertemuan secara daring dan luring. Dalam pertemuan antara lain dibahas kondisi usaha perseroan dan langkah yang perlu diambil dalam menyesuaikan kinerja perseroan dengan kondisi pasar beserta peluang apa yang dapat dimanfaatkan oleh perseroan. Dewan Komisaris juga membahas laporan keuangan secara periodik, termasuk laporan audit dan laporan tahunan.

Dewan Komisaris juga membahas persiapan Rapat Umum Pemegang Saham Tahunan dan perubahan pelaksanaan rapat sehubungan dengan peraturan di masa pandemi. Pelaksanaan Rapat dapat berjalan dengan lancar dan tidak tertunda oleh kondisi pandemi.

Kami sungguh bersyukur karena Perusahaan dapat mempertahankan, bahkan meningkatkan kinerja di kondisi yang bisa dibilang tidak mudah ini. Dewan Komisaris mengucapkan terima kasih kepada Dewan Direksi dan seluruh jajaran manajemen atas upaya yang telah dilakukan sehingga perseroan dapat terus berinovasi dan berkembang, mempertahankan kinerja di tahun sebelumnya.

Kami juga mengucapkan terima kasih atas kepercayaan dan dukungan semua pemangku kepentingan. Dengan dukungan ini, perseroan dapat mencapai kinerja yang baik secara konsisten dan berkelanjutan

COMMUNICATION WITH THE BOARD OF DIRECTORS

The pandemic condition is not an obstacle for communication between the Board of Commissioners and the Board of Directors. While still paying attention to health protocols, the Board of Commissioners continues to communicate with the Board of Directors through several online and offline meetings. In the meeting, among other things, the company's business conditions were discussed and the steps that need to be taken in adjusting the company's performance to market conditions and what opportunities the company can take advantage of. The Board of Commissioners also reviews financial reports periodically, including audit reports and annual reports.

The Board of Commissioners also discussed preparations for the Annual General Meeting of Shareholders and changes to the implementation of meetings in connection with regulations during the pandemic. Meetings can run smoothly and are not delayed by pandemic conditions.

We are truly grateful that the Company is able to maintain, even improve its performance in conditions that can be said to be difficult. The Board of Commissioners would like to thank the Board of Directors and all levels of management for the efforts that have been made so that the company can continue to innovate and develop, maintaining previous year's performance.

We also thank all stakeholders for the trust and support. With this support, the company can achieve consistent and sustainable performance

Surabaya, 25 April 2023 / *April 25,2023*

DEWAN KOMISARIS / BOARD OF COMMISSIONERS

(_____)	(_____)	(_____)
Fanni Susilo Presiden Komisaris / *President Commissioner*	Harry Fong Jaya Komisaris / Commissioner	Fredy Komisaris Independen / *Independent Commissioner*

LAPORAN DEWAN DIREKSI
Report from the Board of Directors

Para pemegang saham yang terhormat,

Tahun 2022 merupakan tahun penuh tantangan. Di satu sisi, kita patut berbahagia karena angka kasus harian COVID-19 menurun. Hal ini tidak terlepas dari usaha pemerintah dalam menanggulangi pandemi dengan pemerataan distribusi vaksin dan penetapan regulasi protokol kesehatan. Hal ini menyebabkan ekonomi berangsur pulih dan daya beli masyarakat pun turut membaik. Namun di sisi lain, perusahaan menghadapi masalah lain, yakni peningkatan harga bahan baku yang sangat signifikan bagi aktivitas bisnis dan masalah perang Rusia-Ukraina yang menyebabkan krisis di berbagai negara. Kondisi krisis ekonomi tersebut mempengaruhi angka penjualan ekspor secara cukup signifikan mengingat permintaan dari pelanggan luar negeri berkurang.

Melihat kondisi pasar ekspor yang sedang terdampak krisis, pada tahun ini kami berusaha untuk mengembangkan pasar domestik dengan menambahkan titik distribusi dan mengadakan berbagai acara untuk membangun brand image produk kami. Langkah itu kami yakini mampu menopang turunnya penjualan ekspor. Hal itu dikarenakan walaupun kondisi luar negeri sedang tidak baik, kondisi perekonomian Indonesia secara kumulatif di tahun 2022, mampu tumbuh di angka 5,31%. Berdasarkan siaran pers Kementerian Koordinator Bidang Perekonomian Republik Indonesia, pertumbuhan ini bahkan jauh lebih tinggi dari angka pre-covid yang rata-rata sebesar 5%.

Nyatanya pencapaian pertumbuhan ekonomi Indonesia juga selaras dengan peningkatan penjualan perseroan. Kami mampu membukukan peningkatan penjualan sebesar 13,4%. Pencapaian ini sejalan dengan target perusahaan yang menargetkan kenaikan penjualan sebesar 5-10%. Peningkatan ini mungkin disebabkan oleh membaiknya daya beli masyarakat lokal.

Tetapi dengan begitu tingginya kenaikan harga bahan baku, laba usaha kami turun sebesar Rp10M dibandingkan tahun lalu, begitu juga dengan laba bersih yang menurun sebanyak Rp10M. Walaupun begitu, kami tetap bersyukur karena pencapaian laba usaha dan laba bersih kami tahun ini tetap lebih unggul daripada pencapaian di tahun-tahun sebelum tahun 2021.

Dalam mencapai target yang sudah ditetapkan, kami menjalankan strategi usaha dengan tetap fokus untuk mengembangkan pangsa pasar yang kami miliki. Di sisi lain, kami terus berusaha untuk mengembangkan produk-produk baru yang dapat memenuhi kebutuhan masyarakat, tentunya dengan tetap memperhatikan kandungan gizi dan kualitas produk.

Dear shareholders,

2022 is a year full of challenges. On the one hand, we should be happy because the number of daily cases of COVID-19 has decreased. This is inseparable from the government's efforts to tackle the pandemic by equitable distribution of vaccines and establishing health protocol regulations. This has caused the economy to gradually recover and people's purchasing power has also improved. But on the other hand, the company faced other problems, namely the very significant increase in raw material prices for business activities and the problem of the Russia-Ukraine war which caused crises in various countries. The condition of the economic crisis affected export sales figures quite significantly, considering that demand from foreign customers had decreased.

Seeing the condition of the export market which is being affected by the crisis, this year we are trying to develop the domestic market by adding distribution points and holding various events to build the brand image of our products. We believe that this step will be able to support the decline in export sales. This is because even though foreign conditions are not good, the cumulative condition of the Indonesian economy in 2022 will be able to grow at 5.31%. Based on a press release from the Coordinating Ministry for Economic Affairs of the Republic of Indonesia, this growth was even higher than the pre-covid figure which averaged 5%.

In fact, the achievement of Indonesia's economic growth is also in line with the increase in the company's sales. We were able to record a sales increase of 13.4%. This achievement is in line with the company's target of increasing sales by 5-10%. This increase may be due to the improving purchasing power of local people.

However, with the high increase in raw material prices, our operating profit decreased by Rp10 billion compared to last year, as well as net profit which decreased by Rp10 billion. Even so, we are still grateful because the achievement of our operating profit and net profit this year is still superior to achievements in the years prior to 2021.

In achieving the targets that have been set, we carry out a business strategy by staying focused on developing our market share. On the other hand, we continue to strive to develop new products that can meet the needs of the community, of course, while still paying attention to the nutritional content and product quality.

Keberhasilan perseroan tidak terlepas dari kepercayaan konsumen akan produk Sekar Laut.

The company's success is inseparable from consumer confidence in Sekar Laut products.

EVALUASI KINERJA DAN HAMBATAN USAHA

Penerapan berbagai macam strategi yang dinamis dan penuh inovasi, menyesuaikan dengan kondisi pasar yang terkadang susah diprediksi merupakan upaya manajemen untuk mempertahankan dan meningkatkan kinerja perseroan. Kami terus memantau kondisi pasar luar negeri maupun pasar domestik, guna menerapkan strategi yang tepat. Di saat kondisi pasar luar negeri sedang lesu, kami mencari kesempatan pada pasar domestik. Kami memperluas titik distribusi agar produk-produk kami mampu menjangkau seluruh lapisan masyarakat. Selain itu, kami terus memperkuat brand image dan pemasaran produk melalui media sosial dan pasar daring.

Pendapatan kami di tahun ini mencapai Rp1,54T, meningkat Rp180M dibandingkan tahun lalu. Selain didukung oleh kondisi perekonomian yang mulai membaik, pencapaian ini juga tidak terlepas dari strategi perusahaan untuk mempertahankan pangsa pasar, untuk berinovasi mengikuti perkembangan zaman dan menyesuaikan dengan kondisi pasar lokal.

Namun fenomena kenaikan bahan baku membuat biaya produksi kami meningkat, yang kemudian berdampak pada besarnya harga pokok produksi. Selain itu dengan meluasnya titik distribusi, biaya operasional kami juga ikut meningkat dan mempengaruhi turunnya laba usaha. Permasalahan tersebut kami anggap bukanlah sebagai hambatan, melainkan sebagai tantangan untuk terus meningkatkan produktivitas titik-titik distribusi, berinovasi menciptakan produk baru, dan mencari jalan keluar untuk menekan biaya agar kelak selaras dengan penjualan yang meningkat, laba bersih kami juga ikut meningkat.

PERFORMANCE EVALUATION AND BUSINESS OBSTACLES

The implementation of various dynamic and innovative strategies, adapting to market conditions that are sometimes difficult to predict, is the management's effort to maintain and improve the company's performance. We continue to monitor foreign and domestic market conditions, in order to implement the right strategy. When the foreign market conditions are sluggish, we are looking for opportunities in the domestic market. We are expanding our distribution points so that our products can reach all levels of society. In addition, we continue to strengthen our brand image and product marketing through social media and online marketplaces.

Our revenue this year reached Rp1.54T, an increase of Rp180B compared to last year. Besides being supported by economic conditions that are starting to improve, this achievement is also inseparable from the company's strategy to maintain market share, to innovate to keep up with the times and adapt to local market conditions.

However, the phenomenon of an increase in raw materials made our production costs increase, which in turn had an impact on the cost of production. In addition, with the expansion of distribution points, our operational costs also increased and affected the decline in operating profit. We see these problems not as obstacles, but as challenges to continue to increase the productivity of distribution points, innovate to create new products, and find ways to reduce costs so that in the future in line with increased sales, our net profit will also increase.

PROSPEK USAHA

Tantangan krisis ekonomi dunia dan peningkatan harga bahan baku tidak membuat kami kehilangan akal dan semangat kami dalam meningkatkan kinerja perseroan. Sebagai perusahaan manufaktur di bidang industri makanan, kami melihat peluang di balik kondisi harga lombok yang naik. Dengan kenaikan harga lombok yang signifikan, masyarakat akan lebih memilih untuk membeli sambal yang sudah jadi karena selain lebih murah, produk sambal siap konsumsi kami juga lebih praktis dan mudah. Hal tersebut terbukti dari kenaikan penjualan sambal pada tahun 2022. Peningkatan penjualan tersebut juga membuat produk sambal kita menjadi lebih dikenal oleh masyarakat Indonesia dan memperkuat brand image kami. Melihat hal tersebut, perseroan akan berusaha untuk terus mempertahankan kualitas produknya yang telah dikenal lama sebagai produk dengan standar mutu internasional. Pasar produk makanan akan makin besar seiring dengan pertumbuhan

BUSINESS PROSPECT

The challenges of the world economic crisis and the increase in raw material prices have not made us lose our mind and enthusiasm in improving the company's performance. As a manufacturing company in the food industry, we see opportunities behind rising chili prices. With a significant increase in the price of chili, people will prefer to buy ready-made chili sauce because apart from being cheaper, our ready-to-consume chili products are also more practical and easy. This is evident from the increase in chili sales in 2022. This increase in sales has also made our chili products better known to the people of Indonesia and strengthened our brand image. Seeing this, the company will try to continue to maintain the quality of its products which have long been known as products with international quality standards. The market for food products will grow in line with the growth in people's needs. For the coming year, management projects sales growth of 10%.

kebutuhan masyarakat. Untuk tahun mendatang, manajemen memproyeksikan pertumbuhan penjualan sebesar 10%.

TATA KELOLA PERUSAHAAN

Tata kelola merupakan dasar dari pengelolaan bisnis perusahaan secara keseluruhan. Penerapan tata kelola yang baik dapat meningkatkan kepercayaan pemangku kepentingan kepada perusahaan. Perusahaan beserta seluruh personelnya berkomitmen untuk menerapkan lima prinsip tata kelola yakni Transparansi, Akuntabilitas, Tanggung Jawab, Independensi, dan Kesetaraan (TARIF) dalam setiap tahap operasional bisnis kami sehingga lima prinsip itu menjadi budaya kerja semua personel perusahaan.

CORPORATE GOVERNANCE

Governance is the basis of the company's overall business management. The implementation of good governance can increase stakeholder trust in the company. The company and all of its personnel are committed to implementing the five principles of governance, namely Transparency, Accountability, Responsibility, Independence, and Fairness (TARIF) in every stage of our business operations so that these five principles become the work culture of all company personnel.

DEWAN DIREKSI

Dewan Direksi diangkat berdasarkan putusan Rapat Umum Pemegang Saham Tahunan pada tanggal 30 Juni 2020, untuk masa jabatan 2020-2023. Rapat Umum Pemegang Saham tahun 2022 memutuskan pergantian susunan Dewan Direksi dengan susunan sebagai berikut:

BOARD OF DIRECTORS

The Board of Directors was appointed based on the decision of the Annual General Meeting of Shareholders on 30 June 2020, for the 2020-2023 term. The 2022 General Meeting of Shareholders decided to change the structure of the Board of Directors with the following composition:

Presiden Direktur / *President Director*	BPK/ MR. WELLY GUNAWAN
Direktur / *Director*	BPK/ MR. JOHN C. GOZAL
Direktur / *Director*	BPK/ MR. S. SANDIONO SUNGKONO
Direktur / *Director*	IBU/ MRS. OEI MICHELE MALLORIE S.
Direktur / *Director*	BPK / MR. EDDY HOKGIANTORO

TANGGUNG JAWAB SOSIAL

Pelaksanaan tanggung jawab sosial merupakan hal yang penting bagi kami. Sejalan dengan visi dan misi perusahaan, kami menyadari bahwa mengembangkan bisnis perusahaan saja tidak cukup. Keberlanjutan merupakan hal yang penting bagi sebuah perusahaan. Keberlanjutan berbicara tentang bagaimana perusahaan tetap bertahan di tengah tantangan, dengan memperhatikan sisi ekonomi, lingkungan, dan sosial. Kami percaya bahwa keberhasilan perusahaan tidak terlepas dari dukungan pemangku kepentingan dan bahan baku produk kami pun sebagian besar berasal dari alam sehingga sudah menjadi tanggung jawab kami untuk mengembalikan hal baik yang sudah kami terima kepada pemangku kepentingan dan lingkungan, dalam bentuk pemberdayaan sumber daya manusia dan sumber daya alam, serta bantuan kegiatan sosial dan kemasyarakatan.

SOCIAL RESPONSIBILITY

Implementation of social responsibility is important to us. In line with the company's vision and mission, we realize that developing the company's business alone is not enough. Sustainability is important for a company. Sustainability talks about how the company survives in the midst of challenges, taking into account the economic, environmental and social aspects. We believe that the company's success is inseparable from the support of stakeholders and the raw materials for our products are mostly from nature, so it is our responsibility to return the good things we have received to stakeholders and the environment, in the form of empowering human and human resources. natural resources, as well as assistance for social and community activities.

Kami senantiasa menyediakan kegiatan pelatihan untuk meningkatkan kompetensi karyawan dan meningkatkan kesejahteraan karyawan. Kelestarian lingkungan pun kami jaga dengan memperhatikan aktivitas yang dapat menimbulkan dampak terhadap lingkungan dan kami terus berupaya untuk meminimalisir dampak tersebut. Tanggung jawab terhadap produk kami laksanakan dalam bentuk pengawasan ketat dalam proses produksi dan pemantauan terhadap keluhan pelanggan untuk memperbaiki dan mempertahankan kepercayaan konsumen terhadap produk perseroan.

Kami bersyukur kepada Tuhan Yang Maha Esa karena hanya dengan rahmat dan karunia-Nya saja perseroan dapat melalui tahun 2022 dengan baik. Kami pun berterima kasih kepada semua pihak yang terlibat dalam operasi perusahaan juga kepada seluruh pemangku kepentingan untuk dukungan, kerja sama, dan kontribusi yang telah diberikan kepada PT Sekar Laut Tbk sehingga usaha perseroan mampu berjalan dengan lancar dan mencapai hasil yang baik. Kami akan berusaha untuk melampau hasil yang telah kami cetak di tahun 2022 dan terus berinovasi agar kami mampu menjawab kebutuhan konsumen kami.

We always provide training activities to improve employee competency and improve employee welfare. We also maintain environmental sustainability by paying attention to activities that can have an impact on the environment and we continue to strive to minimize these impacts. Responsibility for our products is carried out in the form of strict supervision in the production process and monitoring of customer complaints to improve and maintain consumer confidence in the company's products.

We are grateful to God Almighty because it is only with His mercy and grace that the company can go through 2022 well. We also thank all parties involved in the company's operations as well as all stakeholders for the support, cooperation and contributions that have been given to PT Sekar Laut Tbk so that the company's business can run smoothly and achieve good results. We will strive to exceed the results we have printed in 2022 and continue to innovate so that we are able to answer the needs of our consumers.

Surabaya, 25 April 2023 / *April 25,2023*

DEWAN DIREKSI / *BOARD OF DIRECTORS*

(_____)
Welly Gunawan
Presiden Direktur / *President Director*

(_____)
John C. Gozal
Direktur / *Director*

(_____)
S. Sandiono Sungkono
Direktur / *Director*

(_____)
Michele Mallorie S.
Direktur / *Director*

(_____)
Eddy Hokgiantoro
Direktur / *Director*

PROFIL PERUSAHAAN
Company Profile

DATA PERUSAHAAN
Company Data

NAMA EMITEN
NAME OF COMPANY
PT Sekar Laut Tbk

ALAMAT
ADDRESS
KANTOR PUSAT
HEAD OFFICE
Jl. Raya Darmo 23-25.
Surabaya 60265, Jawa Timur.
Telp. +62 31 567 1371
Fax. +62 31 567 2318

PABRIK
FACTORY
Jl. Jenggolo II/17.
Sidoarjo 61219, Jawa Timur.
Telp. +62 31 892 1605
Fax. +62 31 894 1244
Email: sekarlaut@sekar.co.id
Website: www.sekarlaut.com

KAPASITAS PRODUKSI PERTAHUN
PRODUCTION CAPACITY PER ANNUM
38.000 TON / 38,000 MT

TANGGAL PENCATATAN
DATE OF LISTING
Jakarta & Surabaya Stock Exchanges:
September 8, 1993

JENIS USAHA PERUSAHAAN ANAK
SUBSIDIARY COMPANY BUSINESSES
Distributor / *Distributor :*
Barang konsumsi / *Consumer Goods*
Restoran / *Restaurant*

ALAMAT ANAK PERUSAHAAN (GRI 102-4)
SUBSIDIARY'S ADDRESS (GRI 102-4)

PT PANGAN LESTARI
Kantor Pusat / *Head Office:*
Jl. Jenggolo II/17 Sidoarjo 61219, Indonesia.
Telp. +62 31 8963032 Fax. +62 31 8962050

PT ABADI JAVA FOOD
Kantor Pusat / *Head Office:*
Jl. Jenggolo II/17 Sidoarjo 61219, Indonesia.
Telp. +62 31 8963032 Fax. +62 31 8962050

PT PANGAN CITARASA NUSANTARA
Kantor Pusat / *Head Office:*
Jl. Jenggolo II/17 Sidoarjo 61219, Indonesia.
Telp. +62 31 8963032 Fax. +62 31 8962050

PT CJ CHEILJEDANG LESTARI
Kantor Pusat / *Head Office:*
Jl. Jenggolo II/17 Sidoarjo 61219, Indonesia.
Telp. +62 31 8963032 Fax. +62 31 8962050



KANTOR CABANG
BRANCH OFFICE

JAKARTA
Komplek Newton Techno Park
Jl. Jati Raya Blok J1/10 B
Lippo Cikarang, Bekasi 17550.
Telp. +62 21 89906002
Fax. +62 21 89906618

JOGJA
Jl. Raya Wonosari Km 6
Baturetno, Banguntapan
Yogyakarta 55197.
Telp. +62 27 48000300
Fax. +62 27 4443152

BANDUNG
Kompleks Pergudangan Bizpark
Jl. Kopo 455, Blok A3, no.12
Bandung 40227.
Telp. +62 22 87784566
Fax. +62 22 87784565

BANJARMASIN
Jln. Tembus Mantuil
SEI SKIP No 91 RT.30
Banjarmasin.

MAKASSAR
Jl. Profesor Doktor Insinyur Sutami No.38
Kompleks Pergudangan Parangloe Indah
Blok J5 Nomor 1A,
Kelurahan Bira, Kec.Tamalanrea,
Kota Makassar, Provinsi Sulawesi Selatan

BALI
Jl. Gatot Subroto Barat 170
Bali 80117.
Telp. +62 361 430407
Fax. +62 361 430406

SEMARANG
Jl. Semarang Tugu KM 9,8
Semarang 50185.
Telp. +62 24 8663415
Fax. +62 24 8663417

MALANG
Jl. Laksda Adi Sutjipto 209
Malang 65124.
Telp. +62 341 353430
Fax. +62 341 353430

DASAR HUKUM PENDIRIAN
Legal Basis of Establishment

PT. Sekar Laut Tbk. didirikan berdasarkan akta notaris No. 120 tanggal 19 Juli 1976 dari Soetjipto, SH, notaris di Surabaya. Akta pendirian Entitas ini telah disetujui oleh Menteri Kehakiman Republik Indonesia dalam surat keputusannya No. Y.A.5/56/1 tanggal 1 Maret 1978 dan diumumkan dalam Lembaran Berita Negara No. 87, tambahan No. 984 tanggal 30 Oktober 1987

PT. Sekar Laut Tbk. established based on notarial deed No. 120 dated July 19, 1976 from Soetjipto, SH, notary in Surabaya. The deed of establishment of this Entity has been approved by the Minister of Justice of the Republic of Indonesia in his decree No. Y.A.5/56/1 dated March 1, 1978 and announced in the State Gazette No. 87, additional No. 984 October 30, 1987

WILAYAH OPERASIONAL
Operational Areas

PT Sekar Laut Tbk beroperasi di Sidoarjo dan Cikarang, Indonesia. Pabrik utama kami di Sidoarjo memproduksi kerupuk, sambal dan roti. Sedangkan pabrik Cikarang memproduksi roti. Kantor pusat PT Sekar Laut Tbk beroperasi di Surabaya.

Selama tahun 2022, tidak ada perubahan signifikan terkait wilayah operasi maupun rantai pasokan. Selain itu, tidak ada pembukaan atau penutupan cabang maupun perubahan struktur kepemilikan.

PT Sekar Laut Tbk operates in Sidoarjo and Cikarang, Indonesia. Our main factory in Sidoarjo produces crackers, chili sauce and bun. Meanwhile the Cikarang factory produces bun. The head office of PT Sekar Laut Tbk operates in Surabaya.

During 2022, there were no significant changes in the area of operation or the supply chain. In addition, there was no opening or closing of branches or changes in ownership structure.



RIWAYAT SINGKAT PERUSAHAAN
Company History

PT Sekar Laut Tbk merupakan perusahaan yang bergerak di bidang industri, pertanian, perdagangan dan pembangunan, khususnya dalam industri di sektor manufaktur, untuk sub sektor makanan dan minuman. Produk-produk yang dihasilkan adalah: kerupuk, saos, sambal, bumbu masak dan roti. Perusahaan memulai industri rumah tangga di bidang perdagangan dan produk kelautan sejak tahun 1966, di Kota Sidoarjo, Jawa Timur. Kemudian, usaha berkembang menjadi pabrik kerupuk udang. Hal inilah yang menjadi cikal bakal berdirinya PT Sekar Laut Tbk.

Dengan kegigihan, usaha yang dirintis berkembang pesat. Para pendiri mampu mengembangkan industri rumah tangga menjadi perusahaan penghasil kerupuk. PT Sekar Laut Tbk, akhirnya resmi didirikan pada 19 Juli 1976 dalam bentuk perseroan terbatas. Proses pembuatan kerupuk telah dikembangkan dengan teknologi modern, yang mengutamakan kualitas dan kebersihan. Produk perusahaan saat ini tidak hanya dipasarkan di tingkat lokal, namun juga merambah ke pasar ekspor (luar negeri).

Perusahaan berkembang dan memproduksi kerupuk, saos tomat, sambal, bumbu masak, roti dan makanan ringan lainnya. Produk-produk perusahaan dipasarkan dengan merk “FINNA”.

PT Sekar Laut Tbk is a company engaged in the business of manufacturing, agriculture, trading and development, especially in the food and beverage sub-sector. The products produced include: crackers, tomato sauces, chili sauces, cooking spices and buns. The Company started in 1966 as a home industry that supplied marine product and trading, in Sidoarjo City, East Java. The business expanded and developed a shrimp cracker factory which was the forerunner to the establishment of PT Sekar Laut Tbk.

Through perseverance, the pioneering business developed rapidly. With the founders quickly turning a small home industry into a shrimp cracker company. PT Sekar Laut Tbk, was officially founded on July 19, 1976 in the form of a limited liability company. The process of making crackers was developed with modern technology, prioritizing quality and hygiene. The company's products are currently not only marketed locally, but also exported (overseas).

The Company develops and produces crackers, tomato sauces, chili sauces, cooking spices, buns and other snacks. The Company's products are marketed under the "FINNA" brand.



Produk Perseroan diproduksi dari bahan alami dan diproses secara higienis, sehingga merupakan makanan sehat, aman dikonsumsi dan dinikmati oleh masyarakat Indonesia dan seluruh dunia. Perusahaan juga bekerja sama dengan perusahaan-perusahaan makanan lainnya untuk menyuplai produk makanan sesuai kebutuhannya masing-masing.

The Company's products are made from natural ingredients and processed hygienically, so they are safe to eat, healthy and can be enjoyed by the people of Indonesia and around the world. The Company also works with other food companies to supply food products according to their individual needs.

Sampai saat ini, Perusahaan terus melakukan inovasi produk dan meningkatkan kualitas produk melalui pemenuhan standar produk baik nasional maupun internasional. Perseroan terus berupaya mengintegrasikan bagian pengendalian mutu, produksi, dan pengembangan produk agar dapat bekerja untuk menghasilkan produk berkualitas yang diinginkan oleh masyarakat.

To date, the Company continues to innovate products and to improve its quality through the fulfillment of national and international product standards. The Company continually makes efforts to integrate quality control, production, and product development in order to deliver quality products required by the community.

Distributor Perusahaan yang merupakan anak usahanya sendiri, yaitu PT Pangan Lestari yang memiliki gudang distribusi yang tersebar di delapan wilayah, yaitu Sidoarjo, Bali, Jakarta, Malang, Bandung, Yogyakarta, Semarang dan Makasar.

The Company's distributor is its subsidiary company, PT Pangan Lestari, which has distribution centers in eight regions, namely Sidoarjo, Bali, Jakarta, Malang, Bandung, Yogyakarta, Semarang and Makasar.

Hingga tahun 2022, PT Sekar Laut Tbk memiliki 2.067karyawan.

Until 2022, PT Sekar Laut Tbk has 2,067 employees.

Pada tanggal 8 September 1993, PT Sekar Laut Tbk mencatatkan saham perdananya di Bursa Efek Jakarta dan Surabaya, sehingga PT Sekar Laut Tbk menjadi perusahaan publik yang sahamnya dapat diperdagangkan oleh masyarakat, dan investor bisa melihat keterbukaan informasi perusahaan secara objektif.

September 8, 1993 was PT Sekar Laut Tbk's inaugural shares trading on the Jakarta Stock Exchange and Surabaya, making PT Sekar Laut Tbk a listed company whose shares can be traded by the public, and investors could see corporate disclosures objectively.

Informasi Perubahan Nama Perusahaan

Sejak perusahaan berdiri hingga perusahaan mencatatkan sahamnya di Bursa Efek Indonesia, perusahaan tidak pernah melakukan perubahan nama. Perusahaan hanya mendapatkan status tambahan nama "Tbk" (terbuka) ketika PT Sekar Laut Tbk menjadi perusahaan publik.

Change of Company Name

From the establishment until the Company listed its shares on the Indonesia Stock Exchange, the Company has never made any name changes. The Company only acquired the additional status of "Tbk" (listed) when PT Sekar Laut Tbk became a public company.



FILOSOFI, VISI DAN MISI
Philosophy, Vision and Mission

Filosofi / *Philosophy*

Kami mengumpulkan sumber daya alam dari lautan dan hasil pertanian dari daratan, lalu kami kembangkan melalui tangan-tangan terampil para karyawan. Dengan panduan manajer berpengalaman, perusahaan berusaha untuk dapat memberi nilai lebih pada produk makanan khas Indonesia.

We gather the natural resources from the sea and agricultural goods from the land, and then we convert them through the skilled hands of our workers. With the guidance of experienced managers, the company gives added value to traditional Indonesian food products.

Visi / *Vision*

Menjadi perusahaan makanan kelas dunia yang terdepan dan selalu berkembang, serta menjaga keseimbangan sumber daya alam dan lingkungan hidup secara berkelanjutan.

To be a world class food company that is at the forefront and is always developing, and maintaining a sustainable balance of natural resources and the environment.

Misi

- Menciptakan, mengembangkan serta memelihara kualitas dan ketersediaan produk-produk makanan yang inovatif demi memenangkan kepercayaan konsumen, dengan memperhatikan setiap tahapan proses sesuai dengan prinsip HACCP dan halal.
- Menjalankan sistem manajerial internal perusahaan yang terpadu dan sehat, serta menciptakan lingkungan kerja yang kondusif dan penuh dengan kekeluargaan.
- Selalu meningkatkan fasilitas dan sarana pendukung lainnya dalam bereksperimen dan berinovasi sesuai dengan perkembangan dunia usaha.
- Membangun *brand image* produk makanan yang mampu menjadi "*Top of Mind*" di benak konsumen.
- Membangun jaringan dan kerja sama yang terintegrasi dengan berbagai pihak, baik dengan pihak internal perusahan maupun pihak eksternal.
- Memberdayakan petani, nelayan, dan para pekerja lainnya untuk berkembang secara berkesinambungan.

Mission

- *Creating, developing and maintaining the quality and availability of innovative food products in order to win consumer's trust, considering every stage of the process in accordance with HACCP and halal principles.*
- *Running an integrated and healthy internal managerial system of the company, and creating a conducive and family-friendly work environment.*
- *Constantly improving facilities and other supporting facilities in experimenting and innovating in accordance with the development of the business world.*
- *Building a brand image of food products that is able to become the "Top of Mind" in the minds of consumers.*
- *Building networks and cooperation that are integrated with various parties, both with the company's internal parties and external parties.*
- *Empowering farmers, fishermen and other workers to develop in a sustainable manner.*

Visi dan Misi PT Sekar Laut Tbk telah ditelaah dan disetujui bersama oleh Dewan Komisaris dan Dewan Direksi untuk diimplementasikan sesuai dengan perkembangan usaha Perseroan.

The Vision and Mission of PT Sekar Laut Tbk has been reviewed and approved by the Board of Directors to be implemented and achieved in line with the development of the Company's business.

Setiap akhir tahun Dewan Direksi dan Komisaris melakukan review dan telaah atas implementasi visi dan misi perusahaan. Jika visi dan misi masih sejalan dengan praktik operasional PT Sekar Laut Tbk, maka Direksi dan Komisaris akan tetap menggunakan visi dan misi perusahaan saat ini untuk diiimplementasikan pada tahun selanjutnya.

At the end of each year the Board of Directors and Commissioners conduct a review and review of the implementation of the company's vision and mission. If the vision and mission are still in line with the operational practices of PT Sekar Laut Tbk, the Directors and Commissioners will continue to use the company's current vision and mission to be implemented in the following year.

Contoh Implementasi Visi Misi PT Sekar Laut Tbk
Examples of the Implementation of the Vision and Mission of PT Sekar Laut Tbk

Visi dan misi PT Sekar Laut Tbk secara konsisten diimplementasikan dalam kegiatan operasional Perseroan.

The vision and mission of PT Sekar Laut Tbk are consistently implemented in the Company's operational activities.

Sesuai dengan visi dan misi Perseoran, seluruh produk kami telah memenuhi dan memiliki sertifikat Halal dan HACCP, sehingga aman dikonsumsi oleh masyarakat.

In accordance with the company's vision and mission, all of our products have met and are certified Halal and HACCP, so that they are safe for consumption by the public.

Kami juga turut melestarikan udang dan ikan sebagai bahan baku utama produk Perseoran. Kami mengambil udang dan ikan menggunakan jaring ramah lingkungan, menghindari penggunaan bahan peledak dan melestarikan populasi di mana kami mengambil bahan baku, sehingga kami juga berpartisipasi dalam memberdayakan petani dan nelayan.

We also conserve shrimp and fish as the main raw materials for the company's products. We collect shrimp and fish using environmentally friendly nets, avoid the use of explosives and conserve the populations where we source raw materials, so we also participate in empowering farmers and fishermen.

Perseroan selalu berinovasi sesuai perkembangan zaman dan kebutuhan selera konsumen. Di dalam internal bisnis, kami menjalankan budaya kerja yang sehat, anti korupsi dan kesetaraan.

The Company always innovates according to the times and the needs of consumer tastes. In our internal business, we promote a healthy work culture, anti-corruption and equality.

KEGIATAN USAHA PT SEKAR LAUT TBK
Operation of PT Sekar Laut Tbk

Sesuai Anggaran Dasar, PT Sekar Laut Tbk adalah perusahaan manufaktur yang mengolah hasil-hasil pertanian, perikanan dan tanaman pangan untuk dikonsumsi masyarakat dan menjalankan usaha perdagangan umum sehubungan dengan hasil produksi Perseroan. Kegiatan utama usaha perseroan adalah memproduksi kerupuk, saos, sambal, bumbu masak dan roti yang dijual baik untuk pasar dalam negeri maupun untuk ekspor.

According to the Articles of Association, PT Sekar Laut Tbk is a manufacturing company that processes agricultural, fishery and food crops for public consumption and runs general trading businesses in connection with the Company's production. The Company's main business activity is to produce crackers, tomato sauces, chili sauces, cooking spices and buns that are sold to both domestic and export markets.

Kegiatan operasional perseroan tentunya tidak akan berjalan lancar tanpa adanya rantai pasok yang memadahi. Bahan baku basah PT Sekar Laut Tbk seperti sayur, lombok, udang, dan lainnya biasa kami ambil dari pengepul yang diambil langsung dari petani dan nelayan. Sedangkan bahan baku lainnya kami ambil dari perusahaan pemasok.

The company's operational activities will certainly not run smoothly without an adequate supply chain. We usually take PT Sekar Laut Tbk wet raw materials such as vegetables, chili, shrimp, and others from collectors who are taken directly from farmers and fishermen. While other raw materials we take from supplier companies.

STRUKTUR ORGANISASI
Organization Structure



KEANGGOTAAN PERUSAHAAN DALAM ASOSIASI
Membership of Companies in Associations

PT Sekar Laut Tbk tergabung dalam beberapa keanggotaan asosiasi berikut:

1. Indonesia *Corporate Secretary Association* (ICSA).
2. Ikatan Akuntan Indonesia (IAI).
3. Asosiasi Emiten Indonesia (AEI).

Dengan menjadi member asosiasi pada ICSA, AIA dan AEI, kami mendapatkan banyak manfaat. Beberapa diantaranya, kami dapat mengetahui perkembangan informasi dunia bisnis dan peraturan-peraturan industri terbaru, sehingga kami dapat menyesuaikan dinamika bisnis dengan perkembangan zaman.

PT Sekar Laut Tbk is incorporated in the following membership associations:

1. Indonesia Corporate Secretary Association (ICSA).
2. Indonesian Accountants Association (IAI).
3. Indonesian Listed Companies Association (AEI).

By becoming an associate member of the ICSA, IAI and AEI, we get many benefits. Some of them are, we can find out about the development of information on the business world and the latest industry regulations, so that we can adapt business dynamics to the times.





PROFIL DEWAN DIREKSI
Board of Directors' Profile

Dasar Hukum Penunjukkan Dewan Direksi

Dasar hukum penunjukkan Direksi termuat dalam Piagam Direksi PT Sekar Laut Tbk, yang mengacu pada Undang-undang No 40 tahun 2007 Tentang Perseroan Terbatas, Undang-undang No 8 Tahun 1995 Tentang Pasar Modal, Peraturan OJK No 33/POJK.04/2014 tentang Direksi dan Dewan Komisaris Perusahaan Umum.

Dewan Direksi diangkat melalui Rapat Umum Pemegang Saham Tahunan, pada tanggal 30 Juni 2020 untuk masa jabatan 2020-2023. Dalam Rapat Umum Pemegang Saham Tahunan 18 Mei 2022, terdapat perubahan dalam struktur organisasi

Legal Basis for Appointment of the Board of Directors

The legal basis for appointing Directors is contained in the Directors' Charter, and can be seen on the website www.sekarlaut.com, which refers to Law No. 40 of 2007 concerning Limited Liability Companies, Law No. 8 of 1995 concerning Capital Markets, OJK Regulation No. 33/ POJK.04/2014 concerning Directors and Board of Commissioners of General Companies.

The Board of Directors is appointed through the Annual General Meeting of Shareholders, on June 30, 2020 for the term 2020-2023. In Annual General Meeting of Shareholders at May 18th 2022, there were changes in organizational structures



WELLY GUNAWAN

Presiden Direktur
President Director

Warga Negara Indonesia, berdomisili di Surabaya, usia 44 tahun. Setelah menyelesaikan kuliah di IBMT jurusan Marketing Management tahun 2000, beliau langsung bekerja di grup Perusahaan, Bank Harfa, menjabat sebagai kredit analis hingga tahun 2001. Kemudian bergabung di Ninafair Price, yang juga merupakan salah satu perusahaan di Sekar Group, sebagai manajer pembelian tahun 2002-2004. Kemudian pada tahun 2005-2007 bekerja di PT Karka Nutri Industri sebagai Manajer Pembelian. Mulai bekerja di PT Sekar Laut Tbk sebagai manajer pemasaran sejak tahun 2008. Menjabat sebagai Direktur Marketing perseroan tahun 2014-2022 dan ditunjuk sebagai presiden direktur pada RUPS 2022.

Beliau memiliki hubungan afiliasi dengan Bapak Harry Fong Jaya (Komisaris).

Beliau tidak memiliki rangkap jabatan baik di PT Sekar Laut Tbk maupun di perusahaan lain. Beliau hanya menjabat sebagai Presiden Direktur pada PT Sekar Laut Tbk.

Indonesian citizen, domiciled in Surabaya, age 44 years old. After finishing his studies at IBMT's Marketing Management department in 2000, he went on to work in the Company's group, initially in Bank Harfa, serving as a credit analyst until 2001. Then he joined Ninafair Price, which is also one of Sekar Group's companies, as purchasing manager 2002-2004. In 2005-2007, he worked at PT Karka Nutri Industri as Purchasing Manager. He started working at PT Sekar Laut Tbk as marketing manager in 2008. He was Marketing Director of the company from 2014-2022 and was appointed as president director in AGMS 2022.

He has an affiliation relationship with Mr. Harry Fong Jaya (Commissioner).

He does not have concurrent positions either at PT Sekar Laut Tbk or in other companies. He only served as President Director at PT Sekar Laut Tbk.



JOHN CANFI GOZAL

Direktur Keuangan
Finance Director

Warga Negara Indonesia, berdomisili di Surabaya, usia 57 tahun. Beliau Menyelesaikan gelar kesarjanaan di Universitas Kristen Petra, Surabaya jurusan Elektro tahun 1989. Mendapat gelar MBA di bidang Keuangan dari California State University, AS tahun 1993. Menjabat sebagai direktur PT Pangan Lestari sejak tahun 1997 hingga 2014, dan menduduki posisi Direktur Perseroan sejak tahun 1998 hingga sekarang. Beliau membawahi divisi akunting dan keuangan, menyiapkan laporan keuangan dan laporan tahunan, mengatur manajemen keuangan perusahaan, serta memeriksa sistem dan prosedur keuangan perseroan.

Beliau tidak memiliki hubungan afiliasi dengan anggota Direksi lainnya maupun Dewan Komisaris dan Pemegang Saham Utama

Indonesian citizen, domiciled in Surabaya, age 57 years old. He graduated with a bachelor degree in Petra Christian University, Surabaya, majoring in electrical engineering in 1989. Finished his MBA degree in Finance from California State University, USA in 1993. He served as director of PT Pangan Lestari between 1997 and 2014, and has been a Director of the Company since 1998 until now. He supervises accounting and finance divisions, prepares annual financial statements and reports, regulates corporate financial management, and examines the company's financial systems and procedures.

He has no relationship with other members of the Board of Directors or the Board of Commissioners and the Majority Shareholders.



SUNG SANDIONO SUNGKONO

Direktur Produksi
Production Director

Warga Negara Indonesia, berdomisili di Surabaya, usia 59 tahun. Beliau mendapat gelar sarjana ekonomi di bidang manajemen dari Universitas Surabaya pada tahun 1988. Mulai bekerja pada grup Perusahaan sejak tahun 1990, di PT Pangan Lestari bagian pemasaran. Pada tahun 1995 ditunjuk sebagai General Manager PT Pangan Lestari hingga tahun 2001. Tahun 2002-2014 menjabat sebagai General Manager PT Sekar Laut Tbk. Diangkat menjadi Direktur Produksi sejak tahun 2014 sampai sekarang.

Beliau tidak memiliki rangkap jabatan baik di PT Sekar Laut Tbk maupun di perusahaan lain. Beliau hanya menjabat sebagai Direktur Produksi pada PT Sekar Laut Tbk.

Beliau tidak memiliki hubungan dengan Anggota Direksi lainnya maupun Dewan Komisaris dan pemegang saham utama.

Indonesian citizen, domiciled in Surabaya, age 59 years old. He earned a bachelor's degree in economics, majoring in management from the University of Surabaya in 1988. Began working with the Company in 1990, in PT Pangan Lestari marketing department. In 1995 he was appointed as General Manager of PT Pangan Lestari until 2001. In 2002-2014 he served as General Manager of PT Sekar Laut Tbk. He was appointed as the Director of Production from 2014 until now.

He does not have concurrent positions either at PT Sekar Laut Tbk or in other companies. He only served as Production Director at PT Sekar Laut Tbk.

He has no relationship with other members of the Board of Directors or the Board of Commissioners and the Majority Shareholders.

Warga Negara Indonesia, berdomisili di Surabaya, usia 44 tahun. Setelah menyelesaikan kuliah di Universitas Dian Nuswantoro jurusan Informatika tahun 2002, beliau bekerja sebagai sales di PT Arta Boga Cemerlang hingga tahun 2015. Kemudian bergabung di PT. Sekar Laut Tbk, sebagai kepala sales area central tahun 2015-2018. Kemudian pada tahun 2018-2022 menjabat sebagai manajer pemasaran dan kemudian siangkat menjadi Direktur Marketing perseroan sejak tahun 2022.

Beliau tidak memiliki rangkap jabatan baik di PT Sekar Laut Tbk maupun di perusahaan lain. Beliau hanya menjabat sebagai Direktur Pemasaran pada PT Sekar Laut Tbk.

Beliau tidak memiliki hubungan dengan Anggota Direksi lainnya maupun Dewan Komisaris dan pemegang saham utama.



EDDY HOKGIANTORO

Direktur Pemasaran
Marketing Director

Indonesian citizen, domiciled in Surabaya, age 44 years old. After finishing his studies at IBMT's Marketing Management department in 2000, he went on to work in the Company's group, initially in Bank Harfa, serving as a credit analyst until 2001. Then he joined Ninafair Price, which is also one of Sekar Group's companies, as purchasing manager 2002-2004. In 2005-2007, he worked at PT Karka Nutri Industri as Purchasing Manager. He started working at PT Sekar Laut Tbk as marketing manager in 2008. He was appointed as Marketing Director of the company since 2014.

He does not have concurrent positions either at PT Sekar Laut Tbk or in other companies. He only served as Marketing Director at PT Sekar Laut Tbk.

He has no relationship with other members of the Board of Directors or the Board of Commissioners and the Majority Shareholders.

Warga Negara Indonesia, berdomisili di Jakarta, usia 34 tahun. Beliau memperoleh gelar sarjana di bidang Keuangan dan Enterprenir dari Universitas San Fransisco pada tahun 2009. Memiliki pengalaman di bidang investasi, keuangan dan pengembangan usaha. Pernah bekerja di Kantor Akuntan Publik PKF Surabaya (2008). Menjabat asisten Direktur Keuangan Perseroan pada tahun 2006-2011. Menjabat Direktur Keuangan PT Fajar Mining Resources sejak tahun 2011. Menangani hubungan dengan perbankan, perusahaan investasi, dan penyiapan laporan keuangan audit dan informasi perusahaan lainnya. Beliau memiliki hubungan afiliasi dengan Bapak Harry Fong Jaya (Komisaris).



OEI MICHELE MALLORIE SUNOGO

Direktur Pengembangan usaha
Business Development Director

Indonesian citizen, domiciled in Jakarta, age 34 years old. She earned a bachelor's degree in Finance and Entrepreneurship from the University of San Francisco in 2009. Has experience in investment, finance and business development. She once worked at Public Accounting Firm PKF Surabaya (2008). She was appointed as the Assistant Director of Finance of the Company in 2006-2011. She was also the finance Director of PT Fajar Mining Resources since 2011. Handles relationships with banks, investment companies, and preparation of audit financial statements and other company's information. She has an affiliated relationship with Mr. Harry Fong Jaya (Commissioner).

PROFIL DEWAN KOMISARIS
Board of Commissioners' Profile

Dasar Hukum Penunjukkan Dewan Komisaris

Dasar hukum penunjukkan Komisaris termuat dalam Piagam Komisaris PT Sekar Laut Tbk, yang mengacu pada Undang-undang No. 40 tahun 2007 Tentang Perseroan Terbatas, Undang-undang No. 8 Tahun 1995 Tentang Pasar Modal, Peraturan OJK No. 33/POJK.04/2014 tentang Direksi dan Dewan Komisaris Perusahaan Umum.

Dewan Komisaris diangkat dalam Rapat Umum Pemegang Saham Tahunan, pada tanggal 30 Juni 2020 untuk masa jabatan 2020-2023.

Legal Basis for Appointment of the Board of Commissioner

The legal basis for the appointment of Commissioners is contained in the Charter of Commissioners of PT Sekar Laut Tbk, which refers to Law No. 40 of 2007 about Limited Liability Companies, Law No. 8 of 1995 about Capital Markets, OJK Regulation No. 33/POJK.04/2014 about Directors and the Board of Commissioners of Public Companies.

The Board of Commissioners is appointed at the Annual General Meeting of Shareholders, on 30 June 2020 for the term of 2020-2023.

Dasar Hukum Penunjukkan Komisaris Independen

Dasar hukum penunjukkan pertama kali sebagai Komisaris Independen, yang selanjutnya digunakan sebagai acuan penunjukkan Komisaris Independen PT Sekar Laut Tbk berdasarkan pada Peraturan Otoritas Jasa Keuangan No. 33/POJK.04/2014 Tentang Direksi dan Dewan Komisaris Perusahaan Umum, dan berdasarkan pada Piagam Dewan Komisaris.

Komisaris Independen diangkat dalam Rapat Umum Pemegang Saham Luar Biasa pada tanggal 20 Nopember 2020 untuk masa jabatan 2020-2023.

Legal Basis for Appointment of Independent Commissioners

The legal basis for his first appointment as an Independent Commissioner, which is then used as a reference for the appointment of an Independent Commissioner of PT Sekar Laut Tbk based on the Financial Services Authority Regulation No. 33/POJK.04/2014 concerning Directors and the Board of Commissioners of Public Companies, and based on the Board of Commissioners Charter.

Independent Commissioner is appointed at the Extraordinary General Meeting of Shareholders on November 20, 2020 for the term of 2020-2023.



FANNI SUSILO

Presiden Komisaris
President Commisioner

Warga Negara Indonesia, berdomisili di Surabaya. Usia 43 tahun. Lulus dari Boston University, USA di bidang Psikologi dan Administrasi Bisnis pada tahun 2000. Pada tahun 2002, mengambil Program Bahasa China di Universitas Bahasa dan Budaya Beijing. Menyelesaikan gelar Master di bidang International Business dari RMIT University, Melbourne pada tahun 2005. Memulai bisnis restoran di tahun 2011. Diangkat sebagai Direktur di restoran grup perusahaan pada tahun 2015. Beliau memiliki hubungan afiliasi dengan Bapak Harry Fong Jaya (Komisaris).

Beliau tidak memiliki rangkap jabatan di perusahaan lain, baik sebagai Dewan Komisaris, Dewan Direksi, Komite maupun jabatan lainnya.

Indonesian citizen, domiciled in Surabaya, age 43 years old. Graduated from Boston University, USA majoring in Psychology and Business Administration in 2000. In 2002, she took the Chinese Language Program at Beijing Language and Culture University. She completed her Master's degree in International Business from RMIT University, Melbourne in 2005. Started a restaurant business in 2011. Appointed as a Director in a corporate group restaurant in 2015. She has an affiliated relationship with Mr. Harry Fong Jaya (Commissioner).

She does not have concurrent positions in other companies, either as the Board of Commissioners, Board of Directors, Committees or other positions.

Warga Negara Indonesia, berdomisili di Surabaya, usia 62 tahun. Memperoleh gelar sarjana dibidang keuangan dari University of Southern California, Los Angeles, USA tahun 1985. Beliau pernah menjabat komisaris perseroan pada tahun 1992 -1998, dan menjabat sebagai eksekutif di beberapa perusahaan dalam grup Sekar. Beliau berpengalaman dibidang keuangan dan pernah menjabat sebagai eksekutif di perbankan dan sekuritas. Beliau terafiliasi dengan Bapak Welly Gunawan (Presiden Direktur), Ibu Fanni Susilo (Presiden Komisaris) dan Ibu Oei Michele Mallorie Sunogo (Direktur), dan merupakan salah satu pemegang saham perseroan dan memiliki langsung 2.298.778 lembar (0,33%) saham perseroan.

Indonesian citizen, domiciled in Surabaya, age 62 years old. He earned a bachelor's degree in finance from University of Southern California, Los Angeles, USA in 1985. He served as a commissioner of the company in 1992-1998, and served as executive in several companies in the Sekar Group. He has experience in the field of finance and has served as executive in bank and securities. He is affiliated with Mr. Welly Gunawan (President Director), Ms. Fanni Susilo (President Commissioner) and Ms. Oei Michele Mallorie Sunogo (Director), and is one of the shareholders of the company and owns 2,298,778 sheets (0,33%) of the company's shares.



HARRY FONG JAYA

Komisaris
Commissioner



FREDY

Komisaris Independen
Independent Commissioner

Warga Negara Indonesia, berdomisili di Surabaya, usia 51 tahun. Bapak Fredy menyandang gelar Sarjana Ekonomi Akuntansi Universitas Airlangga Surabaya tahun 1993, dan Magister Akuntansi Universitas Airlangga Surabaya tahun 2006. Beliau memiliki sertifikasi BAP dari Ikatan Akuntan Indonesia (IAI), sertifikasi CA dari Ikatan Akuntan Indonesia (2013), dan sertifikasi CPA dari Institusi Akuntan Publik Indonesia (2017). Memiliki keanggotaan Ikatan Akuntan Indonesia (IAI), Institut Akuntan Publik Indonesia (IAPI) dan Asean Chartered Professional Accountant (ACPA).

Pernah menjabat sebagai Accounting Manager PT Alumindo LMI (2004), Finance Controller PT Pakuwon Darma (2005), dan Manager KAP Hanny Wolfrey dan Rekan (2009). Selain menjabat sebagai Komisaris di PT Sekar Laut Tbk, Bapak Fredy juga memiliki jabatan lain sebagai Partner KAP Fredy sejak tahun 2009 sampai sekarang.

Indonesian citizen, domiciled in Surabaya, 51 years old. Mr. Fredy holds a Bachelor of Economics in Accounting at Airlangga University Surabaya in 1993 and Master of Accounting, Airlangga University, Surabaya in 2006. He has BAP certification from the Indonesian Institute of Accountants (IAI), CA certification from the Indonesian Institute of Accountants (2013), and CPA certification from the Indonesian Institute of Public Accountants (2017). Has a membership of the Indonesian Accountants Association (IAI), the Indonesian Institute of Public Accountants (IAPI) and the Asean Chartered Professional Accountant (ACPA).

Previously served as Accounting Manager for PT Alumindo LMI (2004), Finance Controller of PT Pakuwon Darma (2005), and Manager of KAP Hanny Wolfrey and Partners (2009). Apart from serving as a Commissioner at PT Sekar Laut Tbk, Mr. Fredy also has another position as a Partner of KAP Fredy since 2009 until now.

Pernyataan independensi Komisaris Independen:

Saya Fredy, sebagai Komisaris Independen menyatakan bahwa saya tidak terafiliasi dengan Pemegang Saham Utama, Dewan Direksi maupun Komisaris lainnya. Pekerjaan saya didasarkan pada profesionalitas dan keahlian yang teruji dan didukung oleh etika profesi, bebas dari hubungan bisnis yang berkaitan dengan kepentingan perusahaan.

Independent Commissioner Independence Statement:

I am Fredy, as an Independent Commissioner, declare that I am not affiliated with the Majority Shareholders, the Board of Directors or other Commissioners. My work is based on proven professionalism and expertise and supported by professional ethics, free from business relationships related to company interests.

KEBIJAKAN PENINGKATAN KOMPETENSI DIREKSI & KOMISARIS

Competency Improvement Policy for Directors & Commissioners

Dalam meningkatkan kompetensi Direksi dan Komisaris, kami memiliki kebijakan dan program-program pelatihan, seminar dan pertemuan bisnis. Program-program ini kami adakan rutin setiap kuartal, yang disesuaikan dengan bidang masing-masing Direksi dan Komisaris.

Dewan Komisaris bersama Komite Audit melakukan penilaian dan evaluasi kinerja Direksi. Demikian juga dengan Dewan Komisaris yang telah memiliki penilaian kinerja dan dievaluasi Komite Audit. Hasil penilaian kinerja setiap Direksi dan Komisaris dapat dijadikan sebagai bahan evaluasi untuk memperbaiki kekurangan setiap Anggota, sehingga hal ini akan membuat kompetensi Direksi dan Komisaris lebih baik kedepan.

Dengan program dan kebijakan tersebut, setiap Direksi dan Komisaris dapat meningkatkan pengetahuan, wawasan bisnis, kapabilitas dan pengambilan keputusan lebih baik.

In improving the competence of the Directors and Commissioners, we have policies and training programs, seminars and business meetings. We hold these programs regularly every quarter, which are tailored to the respective areas of the Board of Directors and Commissioners.

The Board of Commissioners and the Audit Committee appraise and evaluate the performance of the Board of Directors. Likewise, the Board of Commissioners has had a performance appraisal and is evaluated by the Audit Committee. The results of the performance appraisal of each Board of Directors and Commissioners can be used as evaluation material to correct the deficiencies of each Member, so that this will improve the competence of the Directors and Commissioners in the future.

With these programs and policies, each Board of Directors and Commissioners can increase their knowledge, business insights, capabilities and decisions making.



PELATIHAN DAN PENGEMBANGAN KOMPETENSI DIREKSI DAN KOMISARIS

Competency Training and Development of The Board of Directors and Commissioners

Dewan Direksi dan Dewan Komisaris tetap aktif dalam mengikuti perkembangan dunia usaha dan perubahan yang ada selama masa pandemi yang masih berlanjut di tahun 2022. Peraturan-peraturan yang baru dari berbagai instansi dan berhubungan dengan usaha perseroan senantiasa diperhatikan dan diikuti agar dapat memperlancar usaha perseroan. Seminar dan workshop sebagian besar masih bersifat daring, namun cukup menambah informasi dan pengetahuan akan perkembangan perekonomian dan dunia usaha.

Dalam tahun 2022, berbagai pertemuan, seminar, pelatihan, dan sosialisasi yang diikuti oleh Dewan Direksi untuk menambah wawasan dan pengetahuan yang perlu diterapkan dalam menjalankan operasional perseroan. Berbagai webinar dan pelatihan terkait Sustainable Report (SR) diikuti oleh Bapak John C Gozal, baik diadakan oleh OJK, Bursa Indonesia, maupun oleh Asosiasi Emiten Indonesia dan pihak lainnya. Hal ini untuk mempersiapkan Laporan Tahunan 2022 yang memuat hal terkait SR. Ibu Michele juga mengikuti pelatihan untuk meningkatkan insentif manajemen dan karyawan dalam memajukan perseroan. Demikian pula para Direksi, Bapak Welly Gunawan, Bapak John C. Gozal, Bapak Eddy Hokgiantoro, Ibu Michele S., dan Bapak Sandiono S., juga mengikuti informasi perkembangan ekonomi lewat berbagai webinar dan pertemuan, untuk menambah wawasan akan tantangan dunia usaha di masa mendatang.

Selain Dewan Direksi, Dewan Komisaris juga menambah wawasan pengetahuan dengan mengikuti berbagai webinar dan pelatihan guna memberi masukan kepada Dewan Direksi dalam menjalankan usaha perseroan. Bapak Fredy mengikuti berbagai pelatihan terkait penanganan sengketa pajak, transfer pricing, penyusunan TP Doc dan lain-lain. Ibu Fanni mengikuti webinar terkait reformasi perpajakan dan implikasi terhadap dunia usaha. Bapak Harry Fong Jaya mengikuti pelatihan dan seminar mengenai Kepemimpinan dan Motivasi, Pertumbuhan Organisasi dan Kebijakan Remunerasi. Semua ini diharapkan dapat memberi tambahan pengetahuan yang menunjang perkembangan organisasi usaha perseroan.

The Board of Directors and Board of Commissioners remain active in following developments in the business world and changes that occur during the pandemic which continues in 2022. New regulations from various institutes and related to the company's business are always observed and followed in order to facilitate the company's business. Most of the seminars and workshops are still online, but they are sufficient to give more information and knowledge about the development of the economy and the business world.

In 2022, various meetings, seminars, training, and socialization are attended by the Board of Directors to add insight and knowledge that needs to be applied in carrying out the company's operations. Various webinars and training related to Sustainable Report (SR) were attended by Mr. John C Gozal, both held by OJK, the Indonesia Stock Exchange, as well as by the Association of Indonesian Issuers and other parties. This is to prepare the 2022 Annual Report which include matters related to Sustainability Reporting. Ms. Michele S. also attended training to increase management and employee incentives in advancing the company. Likewise, the Board of Directors, Mr. Welly Gunawan, Mr. John C. Gozal, Mr. Eddy Hokgiantoro, Mrs. Michele S., and Mr. Sandiono S., also follow economic development information through various webinars and meetings, to add insight into the challenges of the business world in the future.

In addition to the Board of Directors, the Board of Commissioners also increases knowledge by participating in various webinars and trainings to provide input to the Board of Directors in running the company's business. Mr. Fredy attended various training related to tax dispute handling, transfer pricing, preparation of TP Doc and others. Mrs. Fanni attended a webinar related to tax reform and its implications for the business world. Mr. Harry Fong Jaya attended training and seminars on Leadership and Motivation, Organizational Growth and Remuneration Policy. All of this is expected to provide additional knowledge that supports the development of the company's business organization.

SUMBER DAYA MANUSIA
Human Resources

Pada tahun 2021, perusahaan memiliki 2.083 karyawan. Pada tahun 2022, jumlah karyawan menurun menjadi 2.067 karyawan. Penurunan jumlah karyawan ini dikarenakan karena adanya karyawan yang pensiun.

Untuk meningkatkan kualitas sumber daya manusia, di tahun 2022 kami melakukan lebih banyak pelatihan kompetensi karyawan dan pendalaman etika kerja yang sesuai dengan budaya, standar, visi dan misi PT Sekar Laut Tbk. Kami memiliki target untuk bisa terus meningkatkan kebiasaan-kebiasaan positif di tempat kerja, yang pada akhirnya juga akan berdampak pada etos kerja serta keterampilan setiap individu.

Berikut adalah perbandingan data karyawan PT Sekar Laut Tbk selama 2 tahun terakhir (2021 dan 2022).

In 2021, the company has 2,083 employees. In 2022, the number of employees decreased to 2.067 employees. The decrease in the number of employees was due to retired employees.

To improve the quality of human resources, in 2022 we do more employee competency training and strengthening work ethics in accordance with the culture, standards, vision and mission of PT Sekar Laut Tbk. We have a target of continuing to improve positive habits in the workplace, which in turn will also have an impact on the work ethic and skills of each individual.

The following is a comparison of PT Sekar Laut Tbk's employee data for the past 2 years (2021 and 2022).

DATA KARYAWAN 2021/ *EMPLOYEE DATA 2021* (Konsolidasi / *Consolidation*)

Jabatan / *Occupation*		Pendidikan / *Education*		Umur / *Age*		Divisi / *Division*	
Direksi / *Director* Komisaris / *Commissioners*	10	S2 *(Post Graduate)*	11	<26	421	Akunting / *Accounting* Keuangan / *Finance*	198
General Manajer / *General Manager*	5	S1 *(Graduate)*	418	26-30	396	Produksi / *Production*	664
Manajer / *Manager*	89	D3 *(Diploma)*	54	31-35	344	Pengawasan Mutu / *Quality Control*	78
Asisten Manajer / *Assistant Manager*	12	SMA *(Senior High School)*	1.270	36-40	290	Personalia / *Human Resources Division*	120
Supervisor / *Supervisor*	129	SMP *(Junior High School)*	204	41-45	258	Pemasaran / *Marketing*	370
Karyawan / *Staff*	1.838	Lain-lain *(Others)*	126	>45	557	Lain-lain / *Other*	653
Total	2.083		2.083		2083		2.083

DATA KARYAWAN 2022/ *EMPLOYEE DATA 2022* (Konsolidasi / *Consolidation*)

Jabatan / *Occupation*		Pendidikan / *Education*		Umur / *Age*		Divisi / *Division*	
Direksi / *Director* Komisaris / *Commissioners*	12	S2 *(Post Graduate)*	14	<26	208	Akunting / *Accounting* Keuangan / *Finance*	210
General Manajer / *General Manager*	6	S1 *(Graduate)*	419	26-30	372	Produksi / *Production*	418
Manajer / *Manager*	134	D3 *(Diploma)*	44	31-35	367	Pengawasan Mutu / *Quality Control*	84
Asisten Manajer / *Assistant Manager*	11	SMA *(Senior High School)*	1.281	36-40	306	Personalia / *Human Resources Division*	99
Supervisor / *Supervisor*	312	SMP *(Junior High School)*	185	41-45	286	Pemasaran / *Marketing*	639
Karyawan / *Staff*	1.592	Lain-lain *(Others)*	124	>45	528	Lain-lain / *Other*	617
Total	2.067		2.067		2067		2.067

PERBANDINGAN TENAGA KERJA PRIA DAN WANITA

Comparison of Male and Female Labor

Perusahaan memberikan kesempatan yang sama pada semua pekerja baik pria maupun wanita untuk berkarir di PT Sekar Laut Tbk. Kami merekrut tenaga kerja murni berdasarkan kompetensi dan kemampuan.

Kami memiliki upaya dalam meningkatkan kesetaraan gender dan kesempatan kerja yang sama. Oleh karena itu, kami mewujudkan proporsi jumlah tenaga kerja pria dan wanita yang seimbang. Setiap tahun kami memiliki jumlah tenaga kerja wanita minimal 35% dari total seluruh tenaga kerja.

Pada tahun 2022, perbandingan jumlah tenaga kerja pria adalah 56% (1.155 orang) dan wanita adalah 44% (912 orang). Sedangkan tahun 2021, jumlah tenaga kerja pria adalah 58% (1.205 orang), dan tenaga kerja wanita sebesar 42% (878 orang).

Dalam jajaran manajemen puncak, kami juga memperhatikan proporsi kesetaraan gender. Kami memiliki 1 orang Presiden Komisaris wanita dan 1 Direktur wanita.

The company provides equal opportunities to all workers, both men and women for a career at PT Sekar Laut Tbk. We recruit a workforce simply based on competence and ability.

We have efforts to improve gender equality and equal employment opportunities. Therefore, we attain a balanced proportion of the total male and female workforce. Every year we have a female workforce of at least 35% of the total workforce.

In 2022, the ratio of the number of male workers is 56% (1,155 people) and women are 44% (912 people). Meanwhile, in 2021, the number of male workers was 58% (1,205 people), and female workers were 42% (878 people).

In top management, we also pay attention to the proportion of gender equality. We have 1 female President Commissioner and 1 female Director.



INFORMASI PEMEGANG SAHAM
Shareholder Information

Pemegang Saham Di Atas 5%
Shareholders with Ownership Above 5%

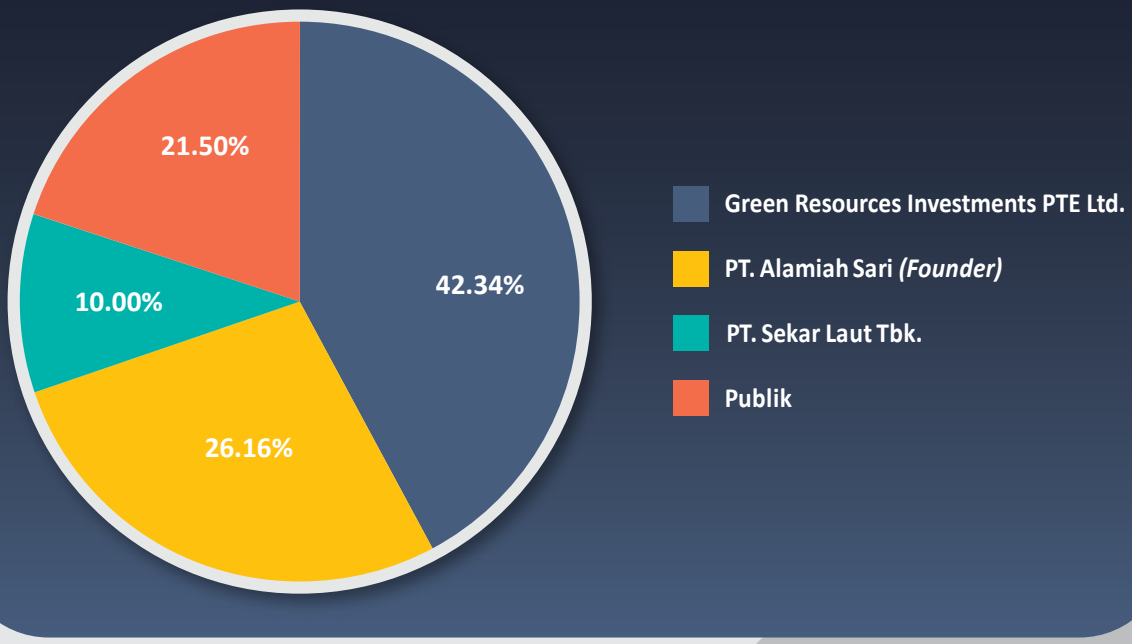

Kepemilikan Saham Dewan Direksi dan Dewan Komisaris
Shareholding of the Board of Directors and Board of Commissioners

No.	Nama / *Name*	Jabatan / *Occupation*	Jumlah Saham *Number of Shares*	Kepemilikan (%) *Ownership (%)*
1.	FANNI SUSILO	Presiden Komisaris *President Commissioners*	1.359.488	0,20
2.	FREDY	Komisaris Independen *Independent Commissioners*	0	0,00
3.	OEI HARRY FONG JAYA	Komisaris *Commissioners*	2.298.778	0,33
4.	WELLY GUNAWAN	Presiden Direktur *President Director*	0	0,00
5.	SUNG SANDIONO SUNGKONO	Direktur *Director*	0	0,00
6.	JOHN CANFI GOZAL	Direktur *Director*	0	0,00
7.	EDDY HOKGIANTORO	Direktur *Director*	0	0,00
8.	OEI MICHELE MALLORIE SUNOGO	Direktur *Director*	0	0,00
SUB TOTAL			3.658.266	0,53
Jumlah Saham Beredar / *Outstanding Shares*			690.740.500	100

Saham Dewan Komisaris

Dewan Komisaris PT Sekar Laut Tbk yang memiliki saham perseroan adalah Ibu Fanni Susilo yang menjabat sebagai Presiden Komisaris. Beliau memiliki 0,20% kepemilikan saham perseroan dengan jumlah saham 1.359.488 saham. Bapak Harry Fong Jaya yang menjabat sebagai komisaris memiliki 0,33% saham perseroan dengan jumlah saham 2.298.778 saham.

Saham Dewan Direksi

Tidak ada Dewan Direksi PT Sekat Laut Tbk yang memiliki saham perseroan. Jadi, total saham yang dimiliki oleh Dewan Komisaris dan Dewan Direksi adalah sebesar 0,53% atau sebanyak 3.658.266 saham dari total jumlah saham beredar PT Sekar Laut Tbk (690.740.500).

Kepemilikan Saham Pejabat Satu Tingkat di Bawah Direksi

PT Sekar Laut Tbk tidak memiliki kepemilikan saham pejabat satu tingkat dibawah Direksi. Pejabat Perseroan yang memiliki saham PT Sekar Laut Tbk hanya setingkat Direksi dan Komisaris.

Board Of Commissioners Shares

The member of the Board of Commissioners of PT Sekar Laut Tbk who owns the company shares is Ms. Fanni Susilo as the President Commissioner. She owns 0.20% the company shares with 1,359,488 shares. In addition, Mr. Harry Fong Jaya served as commissioner owning 0.33% the company shares with total of 2,298,778 shares.

Board Of Directors Shares

There wasn't any member of the Board of Directors of PT Sekar Laut Tbk who owns the company shares. Therefore, the total shares owned by the Board of Commissioners and Board of Directors amounted to 0.53% or 3,658,266 shares of the total outstanding shares of PT Sekar Laut Tbk (690,740,500).

Share Ownership of Officials One Level Below the Board of Directors

PT Sekar Laut Tbk does not have share ownership of officers one level below the Board of Directors. Company officials who own PT Sekar Laut Tbk shares are only at the level of Directors and Commissioners.

Kelompok Pemegang Saham di Atas 5% dan Pemegang Saham Pengendali
Shareholdings above 5% and Controlling Shareholders

Pemegang Saham / *Shareholders*	Status	Jumlah Saham *Number of shares*	Kepemilikan (%) *Ownership (%)*
Green Resources Investments PTE Ltd.	Asing *Foreign*	292.433.314	42,34
PT Alamiah Sari	Lokal *Local*	180.728.250	26,16
PT Sekar Laut Tbk - *Treasury*	Lokal *Local*	69.074.050	10,00
Publik / Masyarakat (Kurang dari 5%)	Lokal *Local*	148.513.286	21,50
Total		**690.740.500**	**100**

Dari daftar pemegang saham diatas 5%, pemilik saham perseroan yang paling besar dimiliki oleh Green Resources Investments PTE Ltd., dengan kepemilikan saham sebesar 42,34% dari jumlah saham beredar. Sedangkan pada jumlah pemegang saham dibawah 5%, total jumlah saham adalah sebesar 148.513.286 saham (21,50%).

From the list of shareholders above 5%, the largest shareholder of the company is held by Green Resources Investments PTE Ltd., which owned 42.34% shares of the total outstanding shares. As for shareholders under 5%, the total number of shares amounted to 148,513,286 shares (21.50%).

Daftar 20 Pemegang Saham Terbesar
List of 20 Biggest Shareholders

Berikut rincian nama dan persentase kepemilikan untuk 20 nama pemegang saham terbesar PT Sekar Laut Tbk:

Here are the details of the name and percentage of ownership for 20 names of the biggest shareholders of PT Sekar Laut Tbk:

No.	Nama Pemegang Saham / *Names of shareholders*	Jumlah Saham *Number of shares*	%
1.	GREEN RESOURCES INVESTMENTS PTE. LTD.	292.433.314	42,34%
2.	ALAMIAH SARI	180.728.750	26,16%
3.	PT SEKAR LAUT TBK (SAHAM TREASURI/*TREASURY STOCKS*)	69.065.150	10,00%
4.	FJ CAPITAL PTE. LTD.	26.863.234	3,89%
5.	KENFAY RESOURCES PTE. LTD.	26.863.234	3,89%
6.	MAYBANK SPORE LTD S/A VEE FORTUNE PTE LTD-921714009	26.863.234	3,89%
7.	ROYAL PRIMA PACIFIC PTE. LTD.	26.863.234	3,89%
8.	PT WOK MITRA LESTARI	17.520.950	2,54%
9.	BNPP SIN/2S/ S/A BNP PARIBAS SIN BR OWN AS	7.284.500	1,05%
10.	HARRY SUSILO	3.996.000	0,58%
11.	OEI HARRY FONG JAYA	2.298.778	0,29%
12.	OEI HARRY LUKMITO	2.028.778	0,29%
13.	LENNY GOSAL	1.867.078	0,27%
14.	OEI HARRY SUNOGO	1.866.778	0,27%
15.	FANNI SUSILO	1.359.488	0,20%
16.	HARRY SUNOGO	432.000	0,06%
17.	LODDY GUNADI	432.000	0,06%
18.	PT WOK MITRA LESTARI	335.800	0,05%
19.	HARRY FONG JAYA	270.000	0,04%
20.	HARRY LUKMINTO	270.000	0,04%

Status Kepemilikan Saham Lokal dan Asing
Local and Foreigns Stock Share Ownership

Status Kepemilikan Saham *Share Ownership Category*	L/A	Total Saham *Total Shares*	%	Jumlah Pemegang Saham *Number of Shareholders*
Institusi Lokal *Local Institution*	LI	267.734.550	38,76	18
Institusi Asing *Foreign Institution*	LA	407.591.250	59,01	16
Perorangan Lokal *Local Individual*	PI	15.167.600	2,20	361
Perorangan Asing *Foreign Individual*	PA	241.600	0,03	8
Total		690.740.500	100,00	403

Struktur Perusahaan dan Anak Perusahaan

Company Structure and Subsidiaries

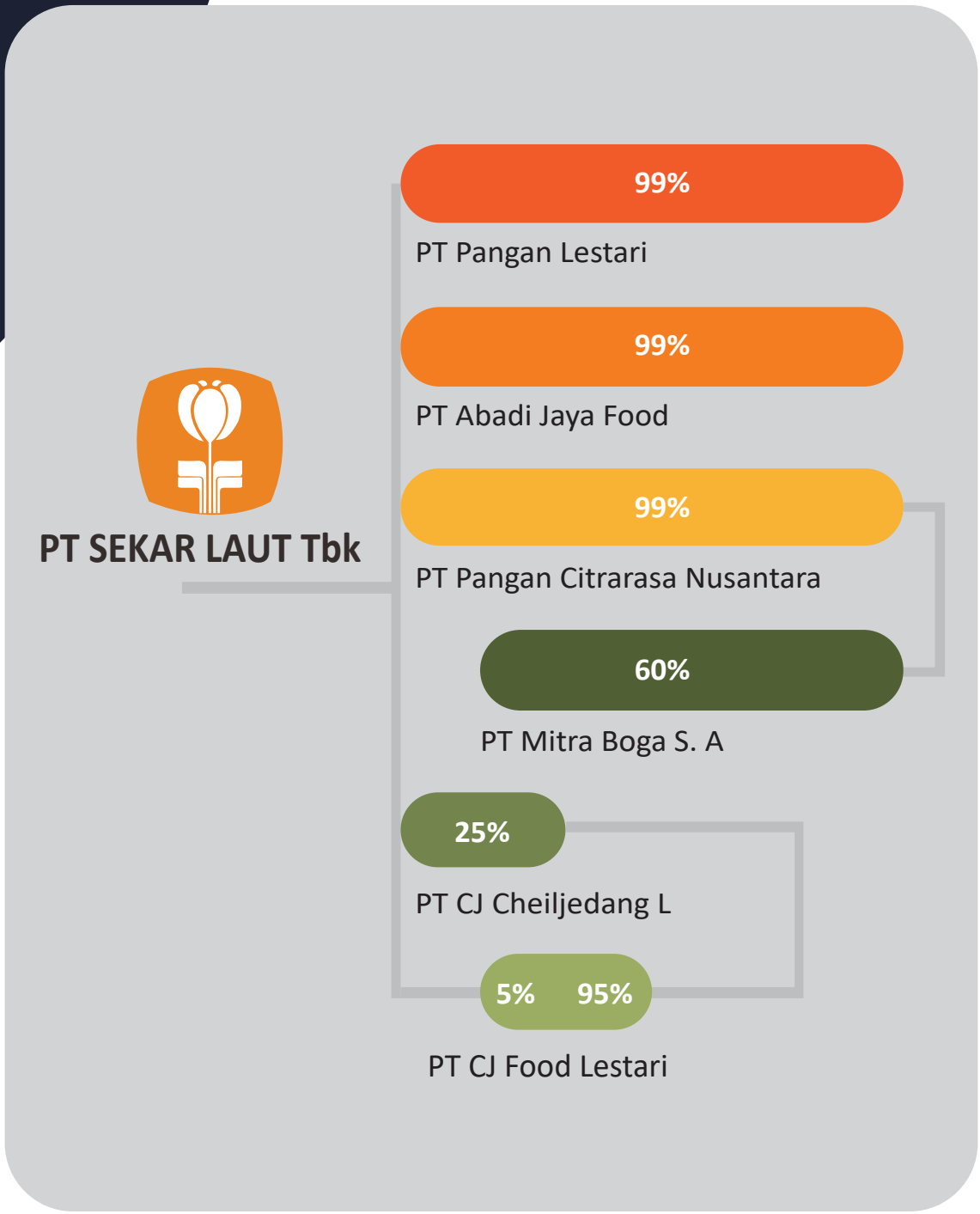

KRONOLOGI PENCATATAN SAHAM PERSEROAN
Chronology of Company's Stock Listing

Perseroan mencatatkan sahamnya di Bursa Efek Surabaya dan Jakarta pada tanggal 8 September 1993. Pada penawaran saham perdana, sesuai dengan surat persetujuan Badan Pengawas Pasar Modal no. S-1322/PM/1993, perseroan melepaskan 6.000.000 lembar saham dengan nilai nominal Rp 1.000 per lembar kepada masyarakat. Total modal saham yang ditempatkan dan disetor pada saat itu menjadi Rp37.800.000.000.

The Company listed its shares on the Surabaya and Jakarta Stock Exchanges on September 8, 1993. In the initial public offering, according to the letter of approval of the Capital Market Supervisory Agency no. S-1322 / PM / 1993, the company listed 6,000,000 shares with the nominal value of Rp1,000 per share to the public. The total issued and paid share capital at the time was Rp37,800,000,000.

Pada tahun 1996, nilai nominal saham diubah dari Rp1.000 menjadi Rp500 per lembar saham. Pada tahun 2005, telah diadakan konversi hutang menjadi saham, sehingga modal ditempatkan dan disetor meningkat menjadi 690.740.500 lembar saham dengan nilai nominal Rp500 per saham, sehingga total modal disetor adalah sebesar Rp345.370.250.000.

In 1996, the par value was changed from Rp1,000 to Rp500 per share. In 2005, there was a conversion of outstanding loans to shares, which increased the issued and paid-up capital to 690,740,500 shares with a par value of Rp500 per share, bringing the total paid up capital to Rp345,370,250,000.

Pada tahun 2006, telah diadakan kuasi-reorganisasi terhadap ekuitas perusahaan, sehingga nilai nominal saham menjadi Rp100 per lembar saham, dan total modal disetor menjadi Rp69.074.050.000.

In 2006, a quasi-reorganization of the company's equity was held, bringing the par value of shares to Rp100 per share, and total paid-up capital to Rp69,074,050,000.

Pada tanggal 15 Desember 2016, Perseroan melakukan Rapat Umum Pemegang Saham Luar Biasa (RUPSLB), membahas aksi korporasi perseroan untuk melakukan pembelian kembali saham dengan jumlah tidak melebihi 10% dari jumlah modal ditempatkan dan disetor penuh. Saham yang dibeli kembali akan dilepas kembali ke pasar dalam 3 tahun, sehingga meningkatkan likuiditas saham dan kepercayaan investor. Dengan adanya pembelian kembali saham, nilai saham di pasar akan lebih menarik dan mencerminkan nilai fundamental perusahaan.

On December 15, 2016, the Company conducted an Extraordinary General Meeting (EGM) of Shareholders, to buy back Company shares with the total not exceeding 10% of the issued and fully paid share capital. The repurchased shares will be released back into the market in 3 years, to increase stock liquidity and investor confidence. With the stock buyback program, the value of stocks in the market will be more attractive and reflect the fundamental value of the company.

KRONOLOGI PENCATATAN OBLIGASI DAN EFEK LAINNYA
Chronology Listing of Bonds and Other Effects

Informasi Obligasi

PT Sekar Laut Tbk belum pernah menerbitkan obligasi, sukuk maupun penerbitan efek lainnya. Perusahaan hanya mencatatkan Initial Public Offering (IPO) pada saat melantai di Bursa Efek Indonesia pada tanggal 8 September 1993.

Sepanjang tahun 2022, perusahaan tidak menerbitkan obligasi, sukuk maupun obligasi konversi. Perusahaan belum membutuhkan obligasi untuk kepentingan pendanaan perusahaan atau kepentingan lainnya, sehingga perusahaan tidak memiliki obligasi/ sukuk / obligasi konversi yang masih beredar dalam 2 (dua) tahun buku terakhir.

Bond Issuance

Since the company's establishment until now, the company had never issued any bonds, sukuk or other securities. The Company only registered shares when the company listed on the Indonesia Stock Exchange on September 8, 1993.

During the year 2022, the company did not issue bonds, sukuk or convertible bonds. The company had not needed bonds for corporate financing or other interests, so the company did not have bonds, sukuk or convertible bonds that were still outstanding in the last 2 (two) fiscal years.

Pencatatan Efek Lainnya

Pada tahun 2022, perusahaan tidak menerbitkan efek lainnya.

Listing of Other Securities

In 2022, the company did not issue other securities.

LEMBAGA PROFESI PENUNJANG PASAR MODAL
Capital Market Supporting Institution / Agency

BIRO ADMINISTRASI EFEK
Securities Administration Bureau

PT EDI Indonesia
Wisma SMR 10th & 3rd Floor,
Jl. Yos Sudarso Kav.89, RT 10 / RW 11, Sunter Jaya,
Tanjung Priok, Kota Jakarta Utara,
DKI Jakarta 14350, Indonesia.
Tel. +62 21 6505829 Fax. +62 21 6505987
Email : support@edi-indonesia.co.id

Melakukan jasa terkait pencatatan data para pemegang saham perusahaan selama tahun berjalan (2022) dengan tarif yang berlaku umum dan disepakati. Besarnya tarif jasa Biro Administrasi Efek untuk tahun buku 2022 adalah sebesar Rp16.500.000.

Conducting services related to the recording of the Company shareholders' data the current year (2022) at generally accepted and agreed rates. The amount of Securities Administration Bureau's service fee for book year 2022 was Rp16,500,000.

KANTOR AKUNTAN PUBLIK
Public Accounting Firm

Paul Hadiwinata, Hidajat, Arsono, Retno, Palilingan & Rekan
Jl. Ngagel Jaya No. 90, Surabaya 60283, Indonesia.
Tel. +62 31 5012161 Fax. +62 31 5012335
Email. Pkf-indo@sby.centrin.net.id

PKF Hadiwinata yang digunakan PT Sekar Laut Tbk untuk melakukan jasa audit, merupakan kantor cabang yang berdomisili di Surabaya. Sedangkan kantor pusatnya berdomisili di Jalan Barito II No 31, Jakarta Selatan. PKF Hadiwinata telah mengikuti standar Ikatan Akuntan Publik Indonesia (IAPI).

Melakukan jasa audit laporan keuangan perusahaan, untuk periode yang berakhir pada tanggal 31 Desember 2022, dengan kompensasi sesuai dengan kontrak kerja yang telah di tanda tangani. Tidak ada jasa lain yang diberikan Kantor Akuntan Publik Hadiwinata, Hidajat, Arsono, Retno, Palilingan & Rekan sesuai kontrak selain jasa audit laporan keuangan tahunan.

Fee jasa audit yang dibayar perusahaan kepada Kantor Akuntan Publik terkait untuk audit tahun buku 2022 adalah sebesar Rp327.450.000

PKF Hadiwinata engaged by PT Sekar Laut Tbk to perform audit services, is a branch office domiciled in Surabaya. While its head office is domiciled in Jalan Barito II No 31, South Jakarta. PKF Hadiwinata has followed the standards of the Indonesian Institute of Certified Public Accountant (IAPI).

Conducting audit of the Company's financial statements for the period ended on December 31, 2022, with compensation in accordance with the signed employment contract. No other services are provided by Public Accounting Firm Hadiwinata, Hidajat, Arsono, Retno, Palilingan & Partners as per contract in addition to annual financial report audit services.

The audit fee paid by the company to the relevant Public Accounting Firm for the audited fiscal year of 2022 amounted to Rp327.450.000

KUSTODIAN
Custodian

PT Kustodian Sentral Efek Indonesia (KSEI)
Gedung Bursa Efek Indonesia Tower I Lt. 5
Jl. Jend. Sudirman kav. 52-53,
Jakarta 12190, Indonesia.
Tel. +62 21 5152855 Fax. +62 21 52991199
Bebas Biaya/Tol free 0800 1865734
E-mail. helpdesk@ksei.co.id

Memberikan layanan jasa penyimpanan dan penyelesaian transaksi Efek untuk periode penugasan tahun buku 2022, meliputi: penyimpanan Efek dalam bentuk elektronik, penyelesaian transaksi Efek, administrasi Rekening Efek, distribusi hasil aksi korporasi, dan jasa-jasa terkait lainnya, dengan tarif yang berlaku umum dan disepakati selama tahun berjalan (2022). Besarnya tarif jasa Kustodian untuk tahun buku 2022 adalah sebesar Rp11.000.000.

Providing Securities depository and transaction settlement services for the period of book year 2022, including: Securities deposit in electronic form, Securities transaction settlement, Securities Account administration, distribution of corporate action proceeds, and other related services at prevailing and agreed upon rate during the year (2022). The amount of the Custodian fee for the fiscal year 2022 was Rp11,000,000.

NOTARIS
Notary

Anita Anggawidjaja, SH.
JL. Gentengkali 77, Surabaya, 60275
Tel. +62 31 5311812 Fax. +62 31 5320061
Email. nita_id_2000@yahoo.com

Memberikan layanan jasa pembuatan akta Rapat Umum Pemegang Saham, dan pembuatan akta lainnya termasuk akta jual beli (PPAT), perjanjian, kesepakatan, dan lain lain, untuk periode penugasan tahun 2022. Biaya disepakati sesuai standar tarif akta yang dibuat.

Providing services for the deed-making of the Shareholders General Meeting, and the making of other deeds, including the deed of sale and purchase (PPAT), agreements, deals, and others, for the period of assignment in 2022. The cost is agreed upon standard deed-making rate.





OTORITAS JASA KEUANGAN (OJK)
Security Exchange Committee (Sec)

Jalan Lapangan Banteng Timur, Nomor 2-4
Jakarta, 10710.
Tel. +62 21 3858001
www.ojk.go.id

Menyelenggarakan peraturan-peraturan industri dan pengawasan terhadap sektor usaha emiten. Besarnya biaya jasa untuk tahun buku 2022 adalah sebesar Rp84.000.000.

Organizing industry regulations and supervision of the issuer's business sector. The amount of service fee for the fiscal year 2022 was Rp84,000,000.

PT BURSA EFEK INDONESIA
INDONESIA STOCK EXCHANGE

Jl.Jend Sudirman Kav. 52-53 Jakarta 12190, Indonesia
Tel. +62 21 515 0515
Fax. +62 21 515 0330
callcenter@idx.co.id
www.idx.co.id

Memberikan jasa layanan pencatatan saham perseroan di Bursa Efek selama tahun 2021. Besarnya biaya jasa tahunan bergantung nilai kapitalisasi pasar pada akhir tahun. Pada tahun 2021, biaya jasa PT Bursa Efek Indonesia adalah sebesar Rp250.000.000.

Providing stock listing service to the company in the Stock Exchange during 2021. The amount of annual service fee depends on the market capitalization value at the end of the year. In 2021, the cost of services of PT Bursa Efek Indonesia was Rp250,000,000.

PENGHARGAAN DAN SERTIFIKASI
Awards and Certification

PENGHARGAAN 2022 / *2022 AWARDS*



1. Primaniyarta Award





2. Top Brand Award 2022 - Category: Ready to use Shrimp Sauce



3. Top Brand Award 2022 - Category: Ready to Cook Raw Crisps



SERTIFIKAT 2022 / 2022 CERTIFICATION




















No.	Tipe *Type*	Sertifikat *Certificate*	Nomor Sertifikat *Certificate Number*	Tanggal Diterbitkan *Issue*	Masa Berlaku Sampai *Valid Until*	Lembaga Sertifikasi *Certification Body*
1.	BRC	BRCGS Site Code 5246790 - Saus dan Bumbu Masak	401A1808001	26-Des-22	25-Feb-24	Intertek Certification Ltd.
2.		BRCGS Site Code 1003761 - Kerupuk	401A1205001	30-Des-22	22-Feb-24	Intertek Certification Ltd.
3.	HACCP	HACCP - Kerupuk Ikan	101/PM/HACCP/PK/02/21	10-Feb-21	10-Feb-23	Kementerian Kelautan dan Perikanan
4.		HACCP - Kerupuk Ikan Goreng	102/PM/HACCP/PK/02/21	10-Feb-21	10-Feb-23	Kementerian Kelautan dan Perikanan
5.		HACCP - Kerupuk Udang Goreng	103/PM/HACCP/PK/02/21	10-Feb-21	10-Feb-23	Kementerian Kelautan dan Perikanan
6.		HACCP - Kerupuk Udang	104/PM/HACCP/PK/02/21	10-Feb-21	10-Feb-23	Kementerian Kelautan dan Perikanan
7.		HACCP - Sambal Terasi	010/PM/HACCP/PK/02/21	02-Mar-21	02-Mar-23	Kementerian Kelautan dan Perikanan
8.		HACCP - Sambal Teri	096/PM/HACCP/PK/02/22	19-Okt-22	19-Okt-24	Kementerian Kelautan dan Perikanan
9.	HALAL	Sertifikat Halal - Kerupuk	ID00410000431070822	15-Sep-22	15-Sep-26	LPPOM MUI
10.		Sertifikat Halal - Roti	ID00410000242931221	27-Jan-22	27-Jan-26	LPPOM MUI
11.		Sertifikat Halal - Daging & Produk Olahan Daging	ID00410000265630622	30-Jun-22	30-Jun-26	LPPOM MUI
12.		Sertifikat Halal - Rempah, Bumbu, dan Kondimen	ID00410000238751221	27-Jan-22	27-Jan-26	LPPOM MUI
13.	SKP	Sertifikat Kelayakan Pengolahan - Kerupuk Ikan & Kerupuk Udang	17836/35/SKP/LN/IV/2021	16-Apr-21	16-Apr-23	Kementerian Kelautan dan Perikanan
14.		Sertifikat Kelayakan Pengolahan - Kerupuk Ikan Goreng & Kerupuk Goreng Udang	17837/35/SKP/KR/IV/2021	16-Apr-21	16-Apr-23	Kementerian Kelautan dan Perikanan
15.		Sertifikat Kelayakan Pengolahan - Sambal Terasi	17161/35/SKP/LN/II/2021	15-Feb-21	15-Feb-23	Kementerian Kelautan dan Perikanan
16.		Sertifikat Kelayakan Pengolahan - Sambal Teri	23348/35/SKP/LN/IX/2022	20-Sep-22	20-Sep-24	Kementerian Kelautan dan Perikanan

ANALISA DAN PEMBAHASAN MANAJEMEN
Management's Analysis and Discussion



Cindy J. Sunogo
Manajer Pemasaran
Marketing Manager

TINJAUAN OPERASI
Operation Review

Pada tahun 2022, situasi pandemi di Indonesia sudah mulai menurun. Perekonomian Indonesia disapa angin segar mengingat kondisinya perlahan mulai bertumbuh, satu persatu lini bisnis mulai pulih dan mulai beroperasi secara normal. Hal ini tercermin pada hasil triwulan ke IV-2022, di mana perekonomian domestik naik sebesar 5.01%.

Begitu pula dengan PT Sekar Laut Tbk, perlahan tapi pasti kami pun bukan hanya mampu bertahan di tengah kondisi pandemi ini, kami juga mampu untuk bersaing dan mendapatkan hasil yang baik. Di tengah tantangan akibat perang Rusia-Ukraina dan cuaca yang tidak menentu sehingga menyebabkan harga bahan baku meningkat, kami tetap berjuang. Perjuangan kami membuahkan hasil yang baik. Kami dapat mempertahankan pencapaian penjualan bahkan meningkatkannya. Tentunya hal tersebut kami lakukan dengan tetap terus menjaga kualitas dari produk kami dan terus mengembangkan pangsa pasar yang ada.

Produk yang kami miliki terus dikembangkan dan terus kami pasarkan baik pada pasar lokal maupun ekspor. Kami berupaya untuk terus memperluas pasar karena produk utama kami adalah produk makanan yang tetap dibutuhkan masyarakat dalam berbagai kondisi sekalipun.

In 2022, the pandemic situation in Indonesia has started to decline. The Indonesian economy is greeted with a breath of fresh air considering that conditions are slowly starting to grow, one by one business lines are starting to recover and starting to operate normally. This is reflected in the results of the fourth quarter of 2022, where the domestic economy grew by 5.01%.

Likewise with PT Sekar Laut Tbk, slowly but surely, we are not only able to survive in the midst of this pandemic, we are also able to compete and get good results. In the midst of challenges caused by the Russian-Ukrainian war and the unpredictable weather that caused raw material prices to increase, we are still struggling. Our struggles yielded good results. We can maintain sales achievement and even increase it. Of course, we do this while continuing to maintain the quality of our products and continue to develop the existing market share.

Our products are continuously being developed and we continue to market them both in local and export markets. We are trying to continue to expand the market because our main product is food products that are still needed by the community even in various conditions.

Menurunnya kasus aktif COVID-19 akibat pemerataan vaksin di masyarakat membuat kami dapat beroperasi secara normal, walaupun tentunya kami tetap mengikuti protokol kesehatan yang berlaku. Hal tersebut demi menjaga keamanan dan kenyamanan masyarakat dalam mengkonsumsi produk yang kita pasarkan.

Kondisi yang semakin membaik ini membuat kinerja kami semakin baik pula baik itu dari sektor produksi maupun pemasaran. Terlihat dari omzet yang kita capai di tahun 2022 ini lebih tinggi jika dibandingkan tahun sebelumnya, yakni meningkat sebesar 13,4% atau secara rupiah sekitar Rp180M

The decline in active cases of COVID-19 due to the distribution of vaccines in the community has allowed us to operate normally, although of course we still follow the applicable health protocols. This is for the sake of maintaining the security and convenience of the public in consuming the products we market.

These improving conditions have made our performance even better in both the production and marketing sectors. It can be seen from the turnover that we have achieved in 2022 that is higher compared to the previous year, which increased by 13.4% or in rupiah terms around Rp180 billion

Segmen Operasi

Segmen operasi dibagi menjadi segmen anak usaha dan segmen per produk (kerupuk, saos dan roti). Berikut tabel penjualan entitas per segmen.

Operations Segment

The operations segment is divided into subsidiary segments and segments per product (crackers, sauces and buns). The following table is the sale of entities per segment.

Penjualan Entitas per Segmen (Dalam Miliar Rupiah)
Entity Sales per Segment (In Billion Rupiah)

Anak Usaha / Subsidiary	2021	2022
PT Pangan Lestari	Rp1.026	Rp1.190

PT Pangan Lestari membukukan peningkatan penjualan bersih di tahun 2022, yakni sebesar 16% atau secara nominal sebesar Rp164M.

Kenaikan omzet PT Pangan Lestari dikarenakan kondisi perekonomian yang perlahan mulai pulih. Kami akan mempertahankan serta meningkatkan hasil yang baik ini.

PT Pangan Lestari posted an increase in net sales in 2022, which was 16% or Rp164 billion in nominal terms.

The increase in PT Pangan Lestari's turnover was due to economic conditions that were slowly recovering. We will maintain and increase this good result.





PENJUALAN PER SEGMEN
Sales per Segment

Penjualan per Segmen (Dalam Jutaan Rupiah) *Sales per Segment (in Millions of Rupiah)*				
Produk *Product*	2021	2022	Kenaikan (Penurunan) (%) *Increase (Decrease) (%)*	Kapasitas Produksi *Production Capacity*
Kerupuk *Crackers*	Rp304	Rp316	4%	15.000 Ton
Saos dan Sambal *Tomato sauces & chili sauces*	Rp361	Rp436	21%	18.000 Ton
Roti *Buns*	Rp69	Rp81	17%	5.000 Ton

Kerupuk

Kerupuk merupakan salah satu produk yang kita miliki. Melalui berbagai inisiatif, riset, keunggulan kompetitif, dan inovasi produk yang kami sesuaikan dengan kebutuhan pelanggan, kami berhasil mempertahankan omzet kerupuk setiap tahunnya.

Kami juga melihat adanya peluang pasar dimana kami mulai mengembangkan produk-produk kerupuk siap santap untuk segmen menengah ke bawah, karena kami melihat produk kerupuk siap santap sangat praktis untuk dapat langsung dikonsumsi oleh berbagai kalangan.

Segmen kerupuk di tahun 2022 mengalami peningkatan penjualan sebesar 4% dibandingkan tahun sebelumnya. Selain krupuk mentah, kami juga mengembangkan brand krupuk siap santap yang diberi merk "Krobe" dan "Pars", yang kami jual melalui lokal dan ekspor. Hal ini bertujuan untuk meningkatkan brand image perusahaan agar masyarakat semakin mengenal produk yang kita miliki.

Crackers

Crackers is one of the products that we have. Through various initiatives, research, competitive advantage, and product innovation that we adapt to customer needs, we have managed to maintain a turnover of crackers every year.

We also saw a market opportunity where we began to develop ready-to-eat cracker products for the lower middle segment, because we saw ready-to-eat cracker products as very practical for direct consumption by various groups.

The crackers segment in 2022 experienced a sales increase of 4% compared to the previous year. In addition to raw crackers, we are also developing brands of ready-to-eat crackers, which are branded "Krobe" and "Pars", which we sell locally and export. This aims to improve the company's brand image so that people are more familiar with the products we have.

Saos Dan Sambal

Tak perlu diragukan lagi, produk sambal Uleg FINNA adalah produk unggulan kami. Produk Saos dan Sambal yang kami miliki dapat dikatakan sebagai produk yang kompetitif di masyarakat. Terlihat dari angka penjualan di tahun 2022 yang mengalami peningkatan sebesar 21% dengan nilai penjualan sebesar Rp436 milyar.

Penjualan saos dan sambal perseroan meningkat pesat selama beberapa tahun terakhir. Hal ini dibuktiikan dengan peningkatan penjualan secara konsisten di atas 10% setiap tahun.

Kualitas produk yang baik didukung oleh bahan baku yang baik pula. Untuk itu kami bekerja sama dengan para petani untuk menyediakan bahan baku berkualitas, sehingga kami dapat menghasilkan keunggulan kompetitif di masyarakat.

Pangsa pasar yang ada terus kita pertahankan dan terus kita perluas. Agar seluruh kalangan dapat mengetahui dan menikmati produk Uleg FINNA dengan mudah

Tomato Sauces And Chili Sauces

Needless to say, FINNA Uleg chili products are our superior products. Our Sauce and Sambal products can be said to be competitive products in society. This can be seen from the sales figures in 2022 which have increased by 21% with a sales value of Rp 436 billion.

Sales of the company's sauces and chili sauce have increased rapidly over the past few years. This is evidenced by the consistent increase in sales above 10% every year.

Good product quality is supported by good raw materials as well. For this reason, we work closely with farmers to provide quality raw materials, so that we can generate competitive advantages in society.

We will continue to maintain and expand our existing market share. So that all people can know and enjoy Uleg FINNA products easily



Roti

Di tahun 2022 produk roti kami mengalami peningkatan penjualan sebesar 17%, dengan nilai penjualan Rp 81 miliar. Peningkatan penjualan ini diakibatkan oleh kegiatan masyarakat yang mulai normal sehingga meningkatkan pula daya beli masyarakat untuk kembali menikmati hidangan burger yang dijual oleh pelanggan-pelanggan besar kami seperti MCD, KFC, AW, Burger King, Carl's Jr.

Buns

In 2022 our bakery products will experience a sales increase of 17%, with a sales value of Rp81 billion. This increase in sales was due to community activities that had started to normal, thereby increasing people's purchasing power to return to enjoying burger dishes sold by our big customers such as MCD, KFC, AW, Burger King, Carl's Jr.

Profitabilitas

Sepanjang tahun 2022, perseoran meraih laba kotor sebesar Rp407 miliar, meningkat dibandingkan tahun 2021 sebesar Rp378 miliar. Laba usaha di tahun 2022 mengalami sedikit penurunan menjadi Rp88 miliar, dibandingkan Rp98 miliar pada tahun 2021. Secara *bottom line*, kami mencetak laba bersih tahun 2022 sebesar Rp75 miliar turun sebesar 11,7% dibandingkan tahun 2021 sebesar Rp85 miliar.

Penurunan laba usaha disebabkan dengan naiknya biaya operasional akibat penambahan titik distribusi dan penambahan gudang depo di luar pulau Jawa. Namun kami yakin investasi tersebut akan membuahkan hasil yang baik bagi peningkatan penjualan kami di tahun-tahun mendatang. Di saat yang sama, kami tetap berupaya melakukan efisiensi-efisiensi terutama pada komponen beban pokok penjualan, sehingga laba usaha kami masih dapat dikatakan cukup baik meskipun mengalami penurunan.

Laba bersih yang menurun tidak membuat kami putus asa, disini kami tetap menciptakan inovasi, mencari pangsa pasar baru, dan meningkatkan kualitas produk, sehingga dengan upaya-upaya tersebut, kami memproyeksikan profitabilitas dapat meningkat kembali.

Profitability

Throughout 2022, the company earned a gross profit of Rp407 billion, an increase compared to 2021 of Rp378 billion. Operating profit in 2022 decreased slightly to Rp88 billion, compared to Rp98 billion in 2021. On the bottom line, we recorded a net profit in 2022 of Rp75 billion, a decrease of 11.7% compared to 2021 of Rp85 billion.

The decrease in operating profit was due to the increase in operational costs due to the addition of distribution points and the addition of depot warehouses outside Java. However, we are sure that the investment will yield good results for our sales increase in the coming years. At the same time, we are still trying to make efficiencies, especially in the cost of goods sold component, so that our operating income can still be said to be quite good even though it has decreased.

Decreasing net profit does not discourage us, here we continue to innovate, seek new market shares, and improve product quality, so that with these efforts, we project profitability to increase again.

Proses Produksi

Perseroan merupakan perusahaan di bidang manufaktur makanan dan minuman yang mengolah bahan baku menjadi barang jadi, untuk dijual ke masyarakat. Bahan baku utama yang kami gunakan dalam proses produksi kerupuk antara lain adalah udang, tepung, bawang, ikan, sayur. Untuk produksi sambal bahan baku utama adalah lombok. Untuk produksi roti, bahan baku utama adalah tepung terigu. Produk jadi kami jual di pasar lokal melalui anak usaha kami, PT Pangan Lestari.

Production Process

Our Company is a food and beverage manufacturing company that processes raw materials into finished goods, for sale to the public. The main raw materials we use in the cracker production process include shrimp, flour, onions, fish, vegetables. For chili sauce production, the main raw material is chilli. For bun production, the main raw material is wheat flour. Our finished products are sold locally through our subsidiary, PT Pangan Lestari.

TINJAUAN KEUANGAN
Financial Review

KINERJA KEUANGAN KOMPREHENSIF/ *COMPREHENSIVE FINANCIAL PERFORMANCE*		
(Dalam Miliar) / *(In Billion)*	2021	2022
Aset Lancar / Current Assets	433	544
Aset Tidak Lancar / Non Current Assets	456	489
Jumlah Aset / Total Assets	889	1033
Kewajiban Lancar / Short Term Liabilities	242	334
Kewajiban Jangka Panjang / Long Term Liabilities	106	109
Jumlah Kewajiban / Total Liabilities	347	443
Jumlah Ekuitas / Total Equity	542	591
Pendapatan Neto / Net Sales	1.357	1.539
Beban Usaha / Operating Expenses	-280	-319
Laba Bersih / Net Income	85	75
Penghasilan Komprehensif Lain / Others Comprehensive Income	60	-1
Laba Komprehensif Total / Total Comprehensive Income	144	74
Arus Kas / Cash Flow	82	-61

Aset

Sepanjang 2022, perusahaan mengalami kenaikan aset lancar sebesar 25,6%. Komponen aset lancar perusahaan paling besar ada pada persediaan sebesar Rp239 miliar dan piutang usaha sebesar Rp180 miliar. Perusahaan juga membukukan peningkatan aset tetap sebesar 7,2% dibandingkan tahun 2021. Secara keseluruhan, total aset perusahaan naik sebesar 16,2% dari tahun 2021 ke tahun 2022.

Kewajiban

Kewajiban lancar perusahaan meingkat sebesar 38% di tahun 2022. Kontribusi kewajiban lancar paling besar berasal dari utang usaha sebesar Rp131 miliar.

Kami berupaya mengelola struktur utang dan likuiditas, dengan melunasi kewajiban jangka pendek lebih cepat, serta meningkatkan total aset lancar, sehingga penurunan kewajiban lancar ini menunjukkan kemampuan likuiditas perusahaan yang semakin baik.

Assets

Throughout 2022, the company experienced an increase in current assets of 25.6%. The largest component of the company's current assets is in inventories of Rp239 billion and trade receivables of Rp190 billion. The company also posted an increase in fixed assets of 7.2% compared to 2021. Overall, the company's total assets increased by 16.2% from 2021 to 2022.

Liabilities

The company's current liabilities increased by 38% in 2022. The largest contribution to current liabilities came from account payable amounting to Rp131 billion.

We strive to manage the debt and liquidity structure, by paying off short-term liabilities more quickly, and increasing current assets, so that the decrease in current liabilities shows the company's improved liquidity ability.



Kewajiban jangka panjang di tahun 2022 meningkat sebesar 2,8% dibandingkan tahun 2021. Kenaikan kewajiban jangka panjang ini disesuaikan dengan kebutuhan investasi perusahaan.

Total kewajiban perusahaan meningkat menjadi Rp443 miliar di tahun 2022 dari Rp347 miliar di tahun 2021. Peningkatan total kewajiban sebesar 27,7%. Di tahun 2022, terdapat peningkatan liabilitas seiring dengan investasi yang dilakukan.

Ekuitas

SSelama tahun 2022, ekuitas kami meningkat sebesar 9%. Meskipun liabilitas perusahaan meningkat, kita juga mengimbanginya dengan peningkatan ekuitas yang dimiliki perusahaan. Kenaikan ekuitas ini menunjukkan kemampuan kami untuk mengelola sumber modal menjadi laba bersih, serta pendanaan non-utang yang akan berdampak pada kesehatan struktur modal kami.

Pendapatan Neto / Penjualan Bersih

Pendapatan neto di tahun 2022 mengalami kenaikan sebesar 13,4% dibandingkan tahun sebelumnya. Produk dengan persentase penjualan tertinggi adalah saos dan sambal, dengan tingkat kenaikan 21%, yakni sebesar Rp75 miliar.

Penghasilan Komprehensif Lain

Perusahaan membukukan biaya komprehensif lain di tahun 2022 dengan kerugian Rp1 miliar, dibandingkan tahun 2021 di mana perseroan membukukan keuntungan sebesar Rp60 miliar. Biaya komprehensif lain dikarenakan penurunan nilai pada akun pengukuran kembali atas liabilitas imbalan pasca kerja.

Long-term liabilities in 2022 increased by 2.8% compared to 2021. The increase in long-term liabilities is adjusted to the company's investment needs.

The company's total liabilities increased to Rp443 billion in 2022 from Rp347 billion in 2021. The increase in total liabilities was 27.7%. In 2022, there was an increase in liabilities which in line with the investments made.

Equity

During 2022, our equity will increase by 9%. Even though the company's liabilities increased, we also offset it by increasing the company's equity. This increase in equity demonstrates our ability to manage sources of capital into net profit, as well as non-debt funding which will have an impact on the soundness of our capital structure.

Net Sales / Revenue

Net income in 2022 has increased by 13.4% compared to the previous year. Products with the highest percentage of sales were sauces and chili sauce, with an increase of 21% which is Rp75 billion

Other Comprehensive Income

The company recorded other comprehensive expenses in 2022 with a loss of Rp1 billion, compared to 2021 the company posted a profit of Rp60 billion. Another comprehensive expense is due to impairment in the remeasurement account for the post-employment benefit obligation.

Beban Usaha

Beban usaha tahun 2022 meningkat sebesar 13,9% dibandingkan tahun 2021. Beban usaha paling besar ada pada beban penjualan. Peningkatan beban penjualan sejalan dengan keinginan kami untuk tetap mengembangkan pangsa pasar dan pemasaran, sehingga biaya-biaya yang kami keluarkan akan memberikan kontribusi pada peningkatkan penjualan dalam jangka panjang.

Beban pokok penjualan tahun 2022 meningkat seiring dengan meningkatnya pendapatan dan meningkatnya harga bahan baku yang signifikan, yakni sebesar Rp1,13 triliun, naik dibandingkan tahun 2021 sebesar Rp979 miliar atau secara persentase kenaikannya sebesar 15,6%.

Arus Kas

Arus kas perusahaan mencatatkan nilai negatif sebesar Rp61 miliar, turun dibandingkan arus kas di tahun 2021 dengan nilai positif sebesar Rp82 miliar. Penurunan ini dikarenakan kami memiliki arus kas operasi yang kecil akibat meningkatnya harga bahan baku dan arus kas investasi negatif yang besar karena pembelian aset tetap di tahun 2022.

Operating Expenses

Operating expenses in 2022 increased by 13.9% compared to 2021. Selling expenses are the largest operating expenses. The increase in selling expenses is in line with our desire to continue to develop market share and marketing, so that the costs we incur will contribute to increasing sales in the long term.

The cost of goods sold in 2022 increased in line with increased revenue and a significant increase in raw material prices, namely Rp1.13 trillion, an increase compared to 2021 of Rp979 billion or in percentage terms an increase of 15.6%

Cash Flow

The company's cash flow recorded a negative value of Rp61 billion, a decrease compared to cash flows in 2021 with a positive value of Rp82 billion. This decrease was due to us having small operating cash flows due to rising raw material prices and large negative investment cash flows due to the purchase of fixed assets in 2022.

KEMAMPUAN MEMBAYAR UTANG
Debt Service Capacity

Perusahaan memiliki likuiditas yang sehat. Rasio lancar perusahaan tahun 2022 adalah sebesar 1,6, turun dibandingkan tahun 2021 sebesar 1,8 kali. Nilai rasio lancar diatas 1 setiap tahun mengindikasikan bahwa perusahaan memiliki jumlah aset lancar yang lebih besar dibandingkan kewajiban lancar. Sehingga, perseroan memiliki kemampuan yang baik untuk membayar utang jangka pendek dengan jatuh tempo dibawah 1 tahun.

Solvabilitas perusahaan berada pada rasio yang sehat. Pada tahun 2021, rasio total kewajiban terhadap total aset adalah sebesar 43%. Rasio ini sedikit lebih tinggi dibandingkan tahun 2021 sebesar 39%. Kami mampu mempertahankan rasio solvabilitas pada kisaran 50%. Artinya, total aset perusahaan lebih besar dua kali dibandingkan total kewajiban, sehingga aset-aset perusahaan dapat membayar kewajiban dan digunakan sebagai jaminan. Tahun 2022 total aset kami sebesar Rp1.033 miliar, dan total kewajiban sebesar Rp443 miliar.

The company has healthy liquidity. The company's current ratio in 2022 is 1.6, down compared to 2021 of 1.8 times. A current ratio value above 1 every year indicates that the company has a larger amount of current assets than current liabilities. Thus, the company has a good ability to pay short-term debt with maturities of less than 1 year.

The company's solvency is at a healthy ratio. In 2021, the ratio of total liabilities to total assets is 43%. This ratio is slightly higher than in 2021 of 39%. We were able to maintain a solvency ratio of around 50%. That is, the company's total assets are twice as large as the total liabilities, so that the company's assets can pay off obligations and be used as collateral. In 2022 our total assets are Rp1,033 billion, and total liabilities are Rp443 billion.

TINGKAT KOLEKTIBILITAS PIUTANG

Pada tahun 2022, total piutang usaha adalah sebesar Rp180 miliar, naik dibandingkan tahun 2021 sebesar Rp160 miliar. Sedangkan perputaran piutang usaha kami meningkat dari 8,5 kali di tahun 2021 menjadi 8,6 kali pada tahun 2022.

Peningkatan piutang usaha selaras dengan peningkatan perputaran piutang usaha. Artinya, terjadi peningkatan rata-rata piutang usaha yang dapat ditagih dalam tahun berjalan. Peningkatan piutang usaha ini sudah kami antisipasi dengan kebijakan piutang PT Sekar Laut Tbk, di mana kami memilih para pelanggan yang mempunyai track record piutang yang baik, sehingga kenaikan piutang usaha kami dapat didukung dengan kenaikan perputaran piutang usaha.

Receivable Collectibility Rate

In 2022, total trade receivables amounted to Rp180 billion, an increase compared to 2021 of Rp160 billion. Meanwhile, our trade receivables turnover increased from 8.5 times in 2021 to 8.6 times in 2022.

The increase in trade receivables was in line with the increase in trade receivables turnover. This means that there is an increase in the average collectible trade receivables in the current year. We have anticipated this increase in trade receivables with PT Sekar Laut Tbk's receivables policy, in which we choose customers who have a good track record of receivables, so that the increase in our trade receivables can be supported by an increase in trade receivables turnover.

STRUKTUR MODAL DAN KEBIJAKAN ATAS STRUKTUR MODAL

Kami memandang bahwa struktur modal yang sehat dapat meningkatkan solvabilitas perusahaan. Oleh karena itu, di tahun 2021 dan 2022 kami menetapkan kebijakan struktur modal, dengan target maksimal sebesar 150%. Kami mampu mencapai struktur modal ideal, di mana tahun 2021 struktur modal perseroan adalah sebesar 64%, dan tahun 2022 struktur modal kami sebesar 75%.

Pencapaian struktur modal ini menunjukkan bahwa kami mampu menjaga tingkat utang yang sehat, serta mengelola keseimbangan penggunaan utang dan ekuitas. Pada tahun 2022, struktur modal kami berhasil turun di bawah 100%, karena manajemen menerapkan kebijakan percepatan pelunasan kewajiban, dan meningkatkan aset lancar serta ekuitas, demi menjaga likuiditas dan solvabilitas perusahaan di saat kondisi pandemi dan gejolak ekonomi.

Capital Structure and Capital Structure Policy

We view that a healthy capital structure can increase the company's solvency. Therefore, in 2021 and 2022 we set a capital structure policy, with a maximum target of 150%. We were able to achieve an ideal capital structure, where in 2021 the company's capital structure was 64%, and in 2022 our capital structure was 75%.

The achievement of this capital structure shows that we are able to maintain a healthy level of debt, as well as manage the balance of the use of debt and equity. In 2022, our capital structure managed to drop below 100%, as management implemented policies to accelerate payment of liabilities, and increase current assets and equity, in order to maintain company liquidity and solvency during pandemic conditions and economic turmoil.

IKATAN MATERIAL UNTUK INVESTASI BARANG MODAL

Sepanjang tahun 2022, perusahaan tidak memiliki ikatan yang material untuk investasi barang modal.

Material Commitment for Investment of Capital Goods

In fiscal year 2022, the company does not have a material commitment for capital goods investment.

INVESTASI BARANG MODAL YANG SUDAH DIREALISASIKAN

Pada tahun 2022, Perseroan melakukan pembelian mesin-mesin kerupuk, sambal, dan roti dengan nilai sebesar Rp3,1 miliar. Mesin-mesin tersebut digunakan untuk meningkatkan kualitas dan menunjang produksi kami. produksi kami.

Realization of Capital Goods Investment

In 2022, the Company purchases crackers, chilli sauce and bun machines with a value of Rp3.1 billion. These machines are used to improve quality and support our production.

PANDANGAN MANAJEMEN DAN PROSPEK USAHA

Management Outlook and Business Prospect

Di tahun 2022, kondisi perekonomian dunia dan termasuk Indonesia perlahan mulai pulih, mengingat angka kasus harian COVID-19 semakin sedikit. Walaupun sempat melonjak di sekitar bulan Juli-Agustus, namun jika dibandingkan dengan tahun lalu, kondisi di tahun 2022 lebih baik. Kondisi ini dapat dilihat dari indikator pertumbuhan ekonomi Indonesia di tahun 2022, yakni sebesar 5,31%, yang mana lebih tinggi dibandingkan tahun 2021, yakni sebesar 3,7%.

In 2022, the world's and Indonesia's economic conditions will slowly begin to recover, bearing in mind the number of daily cases of COVID-19 is decreasing. Even though it had spiked around July-August, when compared to last year, conditions in 2022 are better. This condition can be seen from the indicators of Indonesia's economic growth in 2022, which is 5.31%, which is higher than in 2021, which is 3.7%.

Di balik memulihnya ekonomi Indonesia, inflasi di tahun 2022 bergerak cukup banyak dari tahun 2021, yakni di angka 5,51%, di mana pada tahun sebelumnya, inflasi Indonesia berada di angka 1,87%.

Behind the recovery of the Indonesian economy, inflation in 2022 will move quite a lot from 2021, namely at 5.51%, where in the previous year, Indonesia's inflation was at 1.87%.

Kabar baiknya, menurut data Badan Pusat Statistik, pada tahun 2022 inflasi *volatile food* adalah sebesar 5,61%. Angka tersebut adalah hasil sinergi dan koordinasi kebijakan pengendalian inflasi melalui TPIP-TPID dan GNPIP dalam mendorong ketersediaan pasokan, kelancaran distribusi, kestabilan harga, dan komunikasi efektif.

The good news, according to data from the Central Bureau of Statistics, in 2022 volatile food inflation will be 5.61%. This figure is the result of synergy and coordination of inflation control policies through TPIPs and GNPIP in encouraging supply availability, smooth distribution, price stability and effective communication.

Pada tahun 2022, di tengah ketidakpastian global, industri makanan dan minuman berkontribusi signifikan untuk pertumbuhan ekonomi nasional, mengingat makanan dan minuman adalah kebutuhan pokok yang dibutuhkan oleh masyarakat. Hal ini mengindikasikan bahwa sektor makanan dan minuman tetap dibutuhkan masyarakat dalam kondisi resesi dan krisis sekalipun.

In 2022, in the midst of global uncertainty, the food and beverage industry will contribute significantly to national economic growth, considering that food and beverages are basic needs needed by society. This indicates that the food and beverage sector is still needed by the public even in recession and crisis conditions.

PT Sekar Laut Tbk sendiri merupakan perusahaan di sektor makanan dan minuman, di mana kami tetap mampu beroperasi dan menghasilkan laba bersih di saat kondisi resesi. Pada tahun 2022, kami mampu meraih laba bersih sebesar Rp75 miliar.

PT Sekar Laut Tbk itself is a company in the food and beverage sector, where we are still able to operate and generate net profit during a recession. In 2022, we were able to achieve a net profit of IDR 75 billion.

Manajemen memandang bahwa di tahun mendatang, kondisi ekonomi seharusnya dapat menjadi lebih baik, mengingat perekonomian sudah berangsur pulih dan telah berjalan sebagaimana mestinya seperti masa pre-covid. Dalam bertahan di tengah ketidakpastian, kami terus mengembangkan pangsa pasar, meningkatkan kualitas produk, menjaga *brand image*, dan memberikan harga jual produk yang jauh lebih bersaing di pasar.

Management views that in the coming year, economic conditions should improve, considering that the economy has gradually recovered and is operating as it should, such as during the pre-covid period. In surviving amidst the uncertainty, we continue to develop market share, improve product quality, maintain brand image, and provide product selling prices that are far more competitive in the market.



Manajemen juga melihat adanya potensi peningkatan daya beli masyarakat yang lebih besar pada tahun mendatang. Didukung dengan pertumbuhan industri makanan dan minuman di tengah resesi ekonomi global 2022, kami yakin bahwa Perseroan dapat mencapai peluang yang besar untuk mencapai pertumbuhan yang lebih baik.

Management also sees the potential for a greater increase in people's purchasing power in the coming year. Supported by the growth of the food and beverage industry amidst the 2022 global economic recession, we believe that the Company can achieve great opportunities to achieve better growth.

TARGET AWAL DAN HASIL REALISASI 2022 MENGENAI PENDAPATAN, LABA DAN STRUKTUR MODAL

Beginning Target and Realization Result in 2022

Di awal tahun 2022, manajemen menargetkan penjualan mampu meningkat sebesar 5-10%. Dalam realisasinya, penjualan perusahaan mampu mencapai peningkatan sebesar 13,4% di akhir tahun. Manajemen juga memproyeksikan kenaikan laba bersih sebesar 20%. Realisasinya, laba bersih turun sebesar 11,7%. Perusahaan mentargetkan rasio liabilitas terhadap ekuitas maksimal 150%, dan target rasio lancar selalu berada di atas 1. Dalam realisasinya, perusahaan berhasil mencapai rasio liabilitas terhadap ekuitas sebesar 75% pada akhir tahun 2022, dan mempertahankan rasio lancar di atas 1.

In early 2022, management targets sales to increase by 5-10%. In its realization, the company's sales were able to achieve an increase of 13.4% at the end of the year. Management also projects a 20% increase in net profit. In reality, net profit decreased by 11.7%. The company targets a maximum liability to equity ratio of 150%, and the current ratio target is always above 1. In its realization, the company managed to achieve a liability to equity ratio of 75% at the end of 2022, and maintain a current ratio above 1.

TARGET PERUSAHAAN UNTUK SATU TAHUN MENDATANG

Company Targets for Next Year

Di tahun 2022, perusahaan mentargetkan penjualan mampu meningkat 10%. Manajemen juga mentargetkan kenaikan laba bersih sebesar 15%. Untuk struktur modal, peruahaan menetapkan target struktur modal maksimal 150%. Untuk memaksimalkan kepentingan investor, perusahaan memproyeksikan pembagian dividen pada tahun mendatang dengan nominal dividen sebesar Rp15-20 per saham.

In 2022, the company targets sales to increase 10%. Management is also targeting an increase in net profit for 15%. For the capital structure, the company has set a maximum capital structure target of 150%. To maximize the interests of investors, the company projects a dividend distribution in the coming year with a nominal dividend of Rp15-20 per share.



STRATEGI PEMASARAN
Marketing Aspect

Kami terus berupaya memperluas pangsa pasar dengan meluncurkan kemasan-kemasan produk yang lebih variatif dengan harga terjangkau dan strategis, dan didukung oleh target pemasaran yang spesifik.

Perseroan berfokus untuk meningkatkan jumlah pelanggan baru, hingga melakukan pemasaran ke daerah pelosok yang masih belum dijangkau. Dengan pemasaran ini, brand kami akan dikenal oleh seluruh masyarakat Indonesia.

Kami juga memastikan bahwa brand-brand kami dapat diketahui oleh masyarakat melalui media digital, mengingat kebiasaan konsumen yang sudah beralih ke era digital. Dalam hal ini, perseroan meningkatkan pemasaran produk melaui peran media sosial instagram, youtube, facebook, televisi dan media digital lain. Selain itu, kami juga turut berpartisipasi mempromosikan produk kami melalui event-event besar.

Langkah-langkah pemasaran kami membuat produk-produk kami tetap diminati konsumen di tengah kondisi resesi ekonomi.

We continue to expand our market share by launching more varied and affordable product packages at strategic prices, and supported by specific marketing targets.

The company focuses on increasing number of new customers, and marketing to remote areas that are still unreachable. With this kind of marketing, our brand will be known by all Indonesian people.

We also ensure that our brands can be known to the public through digital media, given the habit of consumers who have switched to the digital age. In this case, the company increases product marketing through the role of social media, such as Instagram, YouTube, Facebook, television and other digital media. In addition, we also participate in promoting our products through major events.

Our marketing measures keep our products in demand by consumers in the midst of an economic recession.

KEBIJAKAN DEVIDEN
Dividend Policy

Berdasarkan hasil Rapat Umum Pemegang Saham Tahunan (RUPST) tanggal 18 Mei 2022, PT Sekar Laut Tbk memutuskan membayar dividen tunai untuk tahun buku 2021 sejumlah Rp29.841.405.600,- (dua puluh sembilan milyar delapan ratus empat puluh satu juta empat ratus lima ribu enam ratus rupiah) atau sejumlah Rp48,- (empat puluh delapan rupiah) per saham.

Based on the results of the Annual General Meeting of Shareholders (AGMS) on 18 May 2022, PT Sekar Laut Tbk decided to pay cash dividends for the 2021 financial year in the amount of Rp29,841,405,600 (twenty nine billion eight hundred forty one million four hundred and five thousand six hundred rupiahs) or a total of Rp48 (forty eight rupiahs) per share.

Dividen dibagikan dari laba bersih perusahaan. Besarnya dividen disesuaikan dengan kinerja dan pencapaian profitabilitas selama tahun berjalan.

Dividends were distributed from the company's net income, the amount of which was adjusted to the performance and achievement of profitability during the year.

Tanggal RUPS *AGMS Date*	Tanggal Pembayaran *Payment Date*	Laba Bersih *Net Income*	Nilai Dividen *Dividend Amount*	Dividen per Saham *Dividend per Share*	Tahun Buku *Report Year*
10 Mei 2021 *May 10, 2021*	07 Juni 2021 *June 07, 2021*	Rp42.520.246.722	Rp9.324.996.750	Rp15	2020
18 Mei 2022 *May 18, 2022*	13 Juni 2022 *June 13, 2022*	Rp84.524.160.228	Rp29.841.405.600	Rp48	2021

Rasio pembayaran dividen untuk tahun 2021 (tahun buku 2020) adalah sebesar 22%. Sedangkan rasio pembayaran dividen untuk tahun 2022 (tahun buku 2021) adalah sebesar 35%. Walaupun adanya penurunan profitabilitas, kami berkomitmen untuk bisa memberikan imbal hasil yang besar kepada investor. Hal ini kami wujudkan dengan membagikan nilai dividen per saham dengan rasio pembayaran dividen yang lebih besar dibandingkan tahun sebelumnya.

The dividend payment ratio for 2021 (fiscal year 2020) is 22%. While the dividend payment ratio for 2022 (fiscal year 2021) is 35%. Even with the decrease in profitability, we remain committed to being able to provide high returns to investors. We prove this by distributing dividend per share with a higher dividend payout ratio compared to the previous year.

PENGGUNAAN DANA HASIL PENAWARAN UMUM
Use of Funds from General Public Offering

Perusahaan melakukan *Initial Public Offering* (IPO) pada tanggal 8 September 1993. Nilai nominal saham adalah Rp1.000 per saham, dengan harga penawaran Rp4.300 per saham. Perusahaan merealisasikan dana hasil IPO 100% untuk melakukan ekspansi usaha. Tidak terdapat perubahan realisasi penggunaan dana hasil penawaran umum sampai dengan akhir tahun buku.

The Company issued an Initial Public Offering (IPO) on September 8, 1993. The par value of the shares was Rp1,000 per share, with the offering price of Rp4,300 per share. The Company realized 100% of the IPO proceeds to expand its business. There was no change in the realization of the proceeds from the public offering until the end of the financial year.

TRANSAKSI AFILIASI

Mengacu pada POJK 42, transaksi afiliasi adalah transaksi dengan pihak berelasi yang nilainya tidak boleh lebih dari 0,5% dari modal disetor Perusahaan Terbuka atau tidak melebihi jumlah Rp5.000.000.000 (lima miliar Rupiah).

AFFILIATED TRANSACTION

Based on POJK 42, affiliated transactions are transactions with related parties whose value cannot be more than 0.5% of the paid-up capital of the Public Company or not exceeding the amount of Rp 5,000,000,000 (five billion Rupiah).

Pada tahun 2022, perusahaan tidak memiliki transaksi afiliasi yang lebih besar dari 0,5% modal disetor atau tidak lebih dari Rp5.000.000.000, yang wajib dilaporkan sehingga transaksi afiliasi PT Sekar Laut Tbk tidak melanggar batasan aturan yang ditetapkan oleh POJK 42.

In 2022, the company does not have affiliated transactions that are greater than 0.5% paid-in capital or not more than Rp5,000,000,000, that must be reported so that PT Sekar Laut Tbk affiliated transactions do not violate the regulatory limits set by POJK 42.

INFORMASI DAN FAKTA MATERIAL YANG TERJADI SETELAH TANGGAL PELAPORAN KEUANGAN

MATERIAL INFORMATION AND FACTS THAT OCCUR AFTER FINANCIAL REPORTING DATE

Sepanjang tahun 2022, tidak terdapat informasi material yang mengandung benturan kepentingan maupun transaksi dengan pihak afiliasi.

During 2022, there was no material information that contained conflicts of interest or transactions with affiliates.

INFORMASI MATERIAL MENGENAI INVESTASI, EKSPANSI DAN DIVESTASI YANG MENGANDUNG BENTURAN KEPENTINGAN

MATERIAL INFORMATION REGARDING INVESTMENT, EXPANSION AND DIVESTMENT CONTAINING CONFLICTS OF INTEREST

Sepanjang tahun 2022, tidak terdapat hal-hal yang berpengaruh secara material terhadap kelangsungan usaha perusahaan. Perusahaan tidak melakukan ekspansi, divestasi, penggabungan atau peleburan usaha, akuisisi, restrukturisasi utang/modal, transaksi afiliasi yang mengandung benturan kepentingan selama tahun 2022.

During 2022, there were no cases that materially affected the company's business continuity. The company did not expand, divest, merge / merge, acquisitions, debt / capital restructuring, affiliation transactions that contained conflicts of interest during 2022.

TRANSAKSI MATERIAL YANG MENGANDUNG BENTURAN KEPENTINGAN DENGAN PIHAK BERELASI

MATERIAL TRANSACTIONS CONTAINING CONFLICTS OF INTEREST WITH RELATED PARTIES

Pada tahun 2022, PT Sekar Laut Tbk tidak memiliki transaksi material yang mengandung benturan kepentingan. Seluruh transaksi bisnis di perusahaan telah sesuai syarat dan perjanjian yang disepakati dengan pihak ketiga. Perusahaan juga senantiasa melakukan evaluasi terhadap seluruh transaksi afiliasi sesuai Peraturan No.IX.E.1 Lampiran Keputusan Keuta Bapepam-LK No. KEP-412/BL/2009 dan POJK.04/2019 mengenai Transaksi Afiliasi dan Benturan Kepentingan Transaksi Tertentu.

In 2022, PT Sekar Laut Tbk did not have material transactions that contained conflicts of interest. All business transactions in the company are in accordance with the terms and agreements agreed with the third party. The company also constantly evaluates all affiliated transactions in accordance with Rule No.IX.E.1 Attachment to the Decree of the Bapepam-LK Nr. KEP-412 / BL / 2009 and POJK.04 / 2019 concerning Affiliated Transactions and Conflicts of Interest on Certain Transactions.

PERUBAHAN PERATURAN PERUNDANG-UNDANGAN YANG BERPENGARUH SIGNIFIKAN TERHADAP PERSEROAN

AMENDMENTS TO THE LAWS AND REGULATIONS WHICH HAVE A SIGNIFICANT IMPACT ON THE COMPANY

Tidak terdapat perubahan peraturan perundang-undangan pada tahun buku 2022 yang berdampak terhadap perusahaan.

There were no changes in laws and regulations in the 2022 fiscal year which affected the company.

PERUBAHAN KEBIJAKAN AKUNTANSI DAN DAMPAKNYA TERHADAP LAPORAN KEUANGAN

AMENDMENT OF ACCOUNTING POLICIES AND ITS IMPACT ON FINANCIAL STATEMENTS

Efektif tanggal 1 Januari 2015, Entitas menerapkan PSAK 1 (Revisi 2013), "Penyajian Laporan Keuangan", PSAK 24 (Revisi 2013), "Imbalan Kerja", PSAK No.50 (Revisi 2014), "Instrumen Keuangan: Penyajian", dan PSAK No. 55 (Revisi 2014), "Instrumen Keuangan: Pengakuan dan Pengukuran", serta PSAK No. 60 (Revisi 2014), "Instrumen Keuangan: Pengungkapan". Sepanjang tahun 2022, tidak terdapat perubahan kebijakan akuntansi, kecuali yang diwajibkan oleh SAK revisi terkini.

Effective January 1, 2015, the Company has applied PSAK1 (Revised 2013), "Presentation of Financial Statements", PSAK 24 (Revised 2013), "Employee Benefits", PSAK No.50 (Revised 2014), "Financial Instruments: Presentation", and PSAK No. 55 (Revised 2014), "Financial Instruments: Recognition and Measurement", and SFAS No. 60 (Revised 2014), "Financial Instruments: Disclosures". Throughout 2022, there was no change in accounting policy, except as required by the revised SAK.

TATA KELOLA PERUSAHAAN
Corporate Governance

TUJUAN PENERAPAN TATA KELOLA
The Purpose of Implementing Governance

Pedoman tata kelola PT Sekar Laut Tbk berisi visi, misi, budaya perusahaan, pedoman perilaku, tugas dan fungsi Dewan Komisaris dan Direksi, pengendalian internal, manajemen risiko, keterbukaan informasi dan aturan pada benturan kepentingan.

PT Sekar Laut Tbk governance guidelines contain the vision, mission, corporate culture, code of conduct, duties and functions of the Board of Commissioners and Directors, internal control, risk management, information disclosure and rules of conflict of interest.

Dalam supervisi internal, penerapan tata kelola kami bertujuan menciptakan pengendalian internal yang matang, baik dari segi efisiensi biaya, rencana anggaran yang terstruktur, kontrol keuangan yang benar, mengantisipasi risiko keuangan, menjaga stabilitas struktur modal, hingga mengurangi risiko kecelakaan kerja.

In internal supervision, the application of our governance aims to create mature internal controls, both in terms of cost efficiency, structured budget plans, correct financial controls, anticipating financial risks, maintaining capital structure stability, and reducing the risk of work accidents.

Dalam pengaturan Tata kelola hubungan keluar, penerapan tata kelola kami bertujuan untuk mengatur hubungan antara perusahaan dengan pemegang saham dan pemangku kepentingannya, dan meningkatkan akses ke pasar modal.

In the governance of our external relationship, the application of our governance aims to regulate the relationship between the company and its shareholders and stakeholders and improve access to the capital market.



PEDOMAN IMPLEMENTASI TATA KELOLA PERUSAHAAN

Guidelines to Implementation of Corporate Governance

Dalam penerapan tata kelola, PT Sekar Laut Tbk mengacu pada dasar dan landasan hukum berikut:

1. Undang-undang No.40/2007 tentang Perseroan Terbatas (Undang-Undang Perseroan).
2. POJK No. 29/POJK.04/2016 tentang Laporan Tahunan Emiten atau Perusahaan Publik untuk meningkatkan pengungkapan tata kelola melalui laporan tahunan.
3. Rekomendasi Pedoman Tata Kelola Perusahaan Terbuka yang dikeluarkan OJK dalam Peraturan OJK No.21/POJK.04/2015 dan Surat Edaran OJK No 32/SEOJK.04/2015.
4. POJK No. 33/POJK.04/2014 tentang Direksi dan Dewan Komisaris Emiten dan Perusahaan Publik.
5. Pedoman Tata Kelola Perusahaan yang dikeluarkan oleh Komite Nasional Kebijakan *Governance* (GCG).
6. RSEOJK/SEOJK.04/2020 tentang Bentuk dan Laporan Tahunan Emiten Atau Perusahaan Publik.

PT Sekar Laut Tbk juga menerapkan GCG yang berpedoman pada kebijakan internal yang mengacu pada:
1. Pedoman Kebijakan PT Sekar Laut Tbk.
2. Anggaran Dasar.

In implementing corporate governance, PT Sekar Laut Tbk has a clear foundation and legal basis, based on the following Laws and Guidelines:

1. *Law No. 40/2007 on Limited Liability Companies (Law of the Company).*
2. *POJK No. 29/POJK.04/2016 regarding Annual Reports of issuers or Public Companies to improve disclosure of governance through financial reports.*
3. *Recommended Guidelines for Public Company Governance issued by OJK in OJK Regulation No. 21/POJK.04/2015 and OJK Circular No. 32/SEOJK.04/2015.*
4. *OJK Regulation No. 33/POJK.04/2014 on the Board of Directors and Board of Commissioners of Issuers and Public Companies.*
5. *Corporate Governance Guidelines issued by the National Governance Policy Committee (GCG).*
6. *RSEOJK/SEOJK.04/2020 concerning Forms and Annual Reports of Issuers or Public Companies.*

PT Sekar Laut Tbk also applies GCG which is guided by internal policy which refers to:

1. *Policy Guidance of PT Sekar Laut Tbk*
2. *Articles of Association*

STRUKTUR TATA KELOLA PERUSAHAAN

Mengacu pada Undang-Undang Nomor 40/2007 tentang Perseroan Terbatas dan Anggaran Dasar PT Sekar Laut Tbk, struktur perusahaan tertinggi ada di Rapat Umum Pemegang Saham (RUPS). Dewan Komisaris serta Dewan Direksi harus bertanggung jawab pada RUPS. Ketiga bagian ini saling bekerja secara independen untuk menerapkan struktur tata kelola perusahaan yang baik. Dalam pelaksanaannya, ketiga bagian ini akan dibantu oleh Sekretaris Perusahaan, Komite Audit dan Satuan Internal Audit.

CORPORATE GOVERNANCE STRUCTURE

Referring to Law Number 40/2007 concerning Limited Liability Companies and the Articles of Association of PT Sekar Laut Tbk, the highest corporate structure is at the General Meeting of Shareholders (GMS). The Board of Commissioners and the Board of Directors must be responsible for the GMS. These three sections work independently of each other to implement a good corporate governance structure. In its implementation, these three sections will be assisted by the Corporate Secretary, the Audit Committee and the Internal Audit Unit.

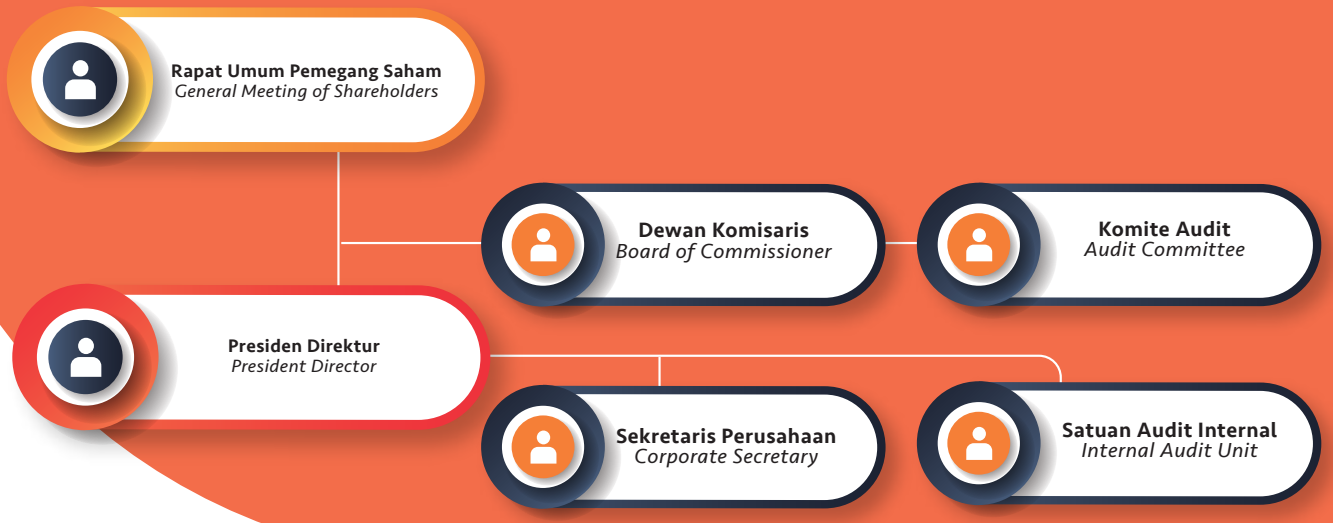

PENILAIAN PENERAPAN TATA KELOLA

Perusahaan secara konsisten memastikan bahwa tata kelola telah berjalan dengan baik dan sesuai pedoman yang berlaku. Pada tahun 2022, kami telah melakukan penilaian penerapan tata kelola. Perusahaan juga melakukan penilaian mandiri kinerja GCG kami terhadap Pedoman Tata Kelola untuk Perusahaan Tercatat yang dikeluarkan oleh OJK melalui peraturan OJK No. 21/ POJK.04/2015 dan Surat Edaran OJK No. 32/SEOJK.04/2015.

Perusahaan menyatakan bahwa penilaian tata kelola sudah dilakukan melalui pihak ketiga yang independen (auditor eksternal), dan melalui penilaian Dewan Komisaris yang dibantu Komite Audit dan Satuan Internal Audit.

ASSESSMENT OF THE IMPLEMENTATION OF CORPORATE GOVERNANCE

The company consistently ensures that governance has run well and in accordance with applicable guidelines. In 2022, we have assessed the implementation of governance. The company also conducts an independent assessment of our GCG performance on the Governance Guidelines for Listed Companies issued by OJK through OJK regulation No. 21 / POJK.04 / 2015 and OJK Circular No. 32 / SEOJK.04 / 2015.

The company stated that the assessment of governance has been carried out through an independent third party (external auditor), and through the assessment of the Board of Commissioners assisted by the Audit Committee and the Internal Audit Unit.



RAPAT UMUM PEMEGANG SAHAM
General Meeting of Shareholders

Pada tahun 2021, PT Sekar Laut Tbk, mengadakan Rapat Umum Pemegang Saham Tahunan (RUPST) untuk tahun buku 2020 pada tanggal 10 Mei 2021. Dikarenakan pandemi Virus Corona, RUPST tahun 2021 diselenggarakan secara online di Ruang Meeting Finna PT Sekar Laut Tbk via aplikasi Zoom. Perhitungan suara RUPST dilakukan melalui situs Easy.Ksei.co.id, dan disahkan oleh pihak independen yang telah ditunjuk perusahaan yaitu notaris Ibu Anita Anggawidjaja.

RUPST dihadiri oleh para pemegang saham, Dewan Komisaris, Dewan Direksi, Notaris dan Auditor Eksternal. Seluruh Dewan Direksi sebanyak 5 orang dan Dewan Komisaris sebanyak 3 orang hadir dalam RUPS. Hasil keputusan RUPST tahun 2021 adalah sebagai berikut:

In 2021, PT Sekar Laut Tbk, held an Annual General Meeting of Shareholders (AGMS) for the 2020 financial year on 10 May 2021. Due to the Corona Virus pandemic, the 2020 AGMS was held online in the Finna Meeting Room of PT Sekar Laut Tbk via the Zoom application. The calculation of the AGMS votes was carried out through the Easy.Ksei.co.id website, and was validated by an independent party appointed by the company, namely the notary Mrs. Anita Anggawidjaja.

The AGM was attended by shareholders, the Board of Commissioners, the Board of Directors, Notary and External Auditor. Five members of the Board of Directors and three members of the Board of Commissioners attended the GMS. The results of the 2021 AGM were as follows:

RUPST 2021

No.	Hasil Keputusan RUPST 2021 / *Shareholders' Resolution AGM 2021*	Penerapan / *Implementation*
1a.	Memberikan persetujuan atas Laporan Tahunan dan Pengesahan Perhitungan Tahunan Perseroan untuk tahun buku 2020. *To approve the Annual Report and Ratification of the Company's Annual Calculation / Financial Report for the 2020 fiscal year.*	Sudah Diimplementasikan *Implemented*
1b.	Dengan diterimanya dengan baik Laporan Tahunan serta disahkan Perhitungan Tahunan Perseroan untuk tahun buku 2020, maka sesuai dengan ketentuan Pasal 19 ayat 3 Anggaran Dasar Perseroan, diberikan: pembebasan tanggung jawab sepenuhnya kepada para anggota Direksi atas tindakan pengurusan dan kepada para anggota Dewan Komisaris atas tindakan pengawasan yang telah mereka lakukan selama tahun buku 2020 (*Acquit et de charge*) sejauh tindakan tindakan tersebut tercermin dalam Laporan Keuangan dan Pengesahan Perhitungan Tahunan Perseroan. *With the acceptance of the Annual Report and the approval of the Company's Annual Calculation for the 2020 financial year, in accordance with the provisions of Article 19 paragraph 3 of the Company's articles of association, is given: To give full discharge of responsibility to members of the Board of Directors for management actions and to members of the Board of Commissioners for the supervisory actions they had taken during fiscal year 2020 (Acquit et de charge) to the extent that these actions were reflected in the Annual and Ratification of the Company's Annual Financial Statements / Reports.*	Sudah Diimplementasikan *Implemented*
2a.	Memberikan Persetujuan penggunaan laba Perseroan tahun buku 2020 dan Penetapan pembagian dividen tunai kepada para pemegang saham sebesar Rp9.324.996.750 (sembilan milyar tiga ratus dua puluh empat juta sembilan ratus sembilan puluh enam ribu tujuh ratus lima puluh ribu rupiah) atau Rp15 (lima belas rupiah) per lembar saham. *To give approval for the use of the Company's profit for the 2020 fiscal year and the determination of the distribution of cash dividends to shareholders in the amount of Rp9.324.996.750 (ninety six billion and twenty four million nine hundred and ninety six thousand seven hundred and fifty thousand rupiah) or a sum of Rp15 (fifteen rupiah) per share.*	Sudah Diimplementasikan *Implemented*
2b.	Memberikan wewenang Direksi perseroan untuk menentukan tanggal pembagian deviden tunai para pemegang saham perseroan. *To give authority to the company's Directors to determine the date of distribution of cash dividends to the company's shareholders.*	Sudah Diimplementasikan *Implemented*
3.	Memberikan wewenang kepada Direksi perseroan untuk menunjuk Akuntan Publik untuk mengaudit buku-buku Perseroan tahun buku 2021 dan memberikan wewenang kepada Direksi perseroan untuk menetapkan honorarium serta persyaratan Akuntan Publik tersebut sesuai dengan putusan rapat ini. *To authorize to the Company's Directors to appoint a Public Accountant who will conduct an audit for the fiscal year 2021 and also to authorize the Company's Directors to determine the honorarium on the conditions in accordance with the decision of this meeting.*	Sudah Diimplementasikan *Implemented*
4.	Memberi kuasa kepada Dewan Komisaris untuk menetapkan besarnya remunerasi untuk para anggota Dewan Direksi dan Dewan Komisaris Perseroan. *Give authority to the company's Board of Commissioners to determine the amount of remuneration for members of the Company's Board of Directors and Board of Commissioners.*	Sudah Diimplementasikan *Implemented*
5a.	Persetujuan atas Perubahan Anggaran Dasar Perseroan dalam rangka penyesuaian dengan Peraturan Otoritas Jasa Keuangan No 15/POJK/04/2020 tentang Rencana dan Penyelenggaraan RUPS Perusahaan Terbuka. *Approved of Amendments to the company's Articles of Association in order to comply with the Financial Services Authority Regulation No.15/POJK/04/2020 concerning the Planning and Implementation of the General Meeting of Shareholders of Public Companies.*	Sudah Diimplementasikan *Implemented*
5b.	Memberikan Kuasa kepada Direktur Perseroan untuk melakukan menyatakan hasil keputusan rapat dalam sebuah akta tersendiri dihadapan Notaris, melaporkan dan/atau memberitahukan serta mendaftarkan hasil keputusan Rapat ini kepada Departemen Hukum dan Hak Asasi Manusia Republik Indonesia dan instansi-instansi terkait lainnya serta melakukan segala tindakan yang dianggap perlu dan berguna sesuai dengan peraturan perundang-undangan yang berlaku untuk melaksanakan keputusan Rapat ini dengan sebagaimana mestinya. *Authorize the Director of the Company to declare the results of the meeting decisions in a separate deed before a Notary, report and / or notify and register the results of the resolutions of this Meeting to the Ministry of Law and Human Rights of the Republic of Indonesia and other relevant agencies and take all actions deemed necessary and useful in accordance with the prevailing laws and regulations to properly implement the resolutions of this Meeting.*	Sudah Diimplementasikan *Implemented*

Pada tahun 2021, perusahaan menunjuk notaris Ibu Anita Anggawidjaja sebagai pihak independen dalam perhitungan suara RUPST. Pihak independen telah menjalankan tugas dengan baik, sehingga seluruh perhitungan suara RUPST dinyatakan sah dan dapat digunakan sebagai hasil *voting* keputusan RUPST.

In 2021, the company appointed a notary Mrs. Anita Anggawidjaja as an independent party in the AGMS vote count. Independent parties have carried out their duties properly, so that the entire vote count of the AGMS is declared valid and can be used as a result of voting for the AGMS decisions.



RUPST 2022

Pada tahun 2022, PT Sekar Laut Tbk, mengadakan Rapat Umum Pemegang Saham Tahunan (RUPST) untuk tahun buku 2021 pada tanggal 18 Mei 2022. Dikarenakan pandemi Virus Corona, RUPST tahun 2022 diselenggarakan secara online di Ruang Meeting Finna PT Sekar Laut Tbk via aplikasi Zoom. Perhitungan suara RUPST dilakukan melalui situs Easy.Ksei.co.id, dan disahkan oleh pihak independen yang telah ditunjuk perusahaan yaitu notaris Ibu Anita Anggawidjaja.

RUPST dihadiri oleh para pemegang saham, Dewan Komisaris, Dewan Direksi, Notaris dan Auditor Eksternal. Seluruh Dewan Direksi sebanyak 5 orang dan Dewan Komisaris sebanyak 3 orang hadir dalam RUPS. Hasil keputusan RUPST tahun 2022 adalah sebagai berikut:

In 2022, PT Sekar Laut Tbk, held an Annual General Meeting of Shareholders (AGMS) for the 2021 financial year on 18 May 2022. Due to the Corona Virus pandemic, the 2022 AGMS was held online in the Finna Meeting Room of PT Sekar Laut Tbk via the Zoom application. The calculation of the AGMS votes was carried out through the Easy.Ksei.co.id website, and was validated by an independent party appointed by the company, namely the notary Mrs. Anita Anggawidjaja.

The AGM was attended by shareholders, the Board of Commissioners, the Board of Directors, Notary and External Auditor. Five members of the Board of Directors and three members of the Board of Commissioners attended the GMS. The results of the 2022 AGM were as follows:

No.	Hasil Keputusan RUPST 2022 / *Shareholder's resolution of AGM 2022*	Penerapan /Implementation
1a.	Memberikan persetujuan atas Laporan Tahunan dan Pengesahan Perhitungan Tahunan Perseroan untuk tahun buku 2022. *To approve the Annual Report and Ratification of the Company's Annual Calculation / Financial Report for the 2022 fiscal year.*	Sudah diimplementasikan / *Implemented*
1b.	Dengan diterimanya dengan baik Laporan Tahunan serta disahkan Perhitungan Tahunan Perseroan untuk tahun buku 2021, maka sesuai dengan ketentuan Pasal 19 ayat 3 Anggaran Dasar Perseroan, diberikan: pembebasan tanggung jawab sepenuhnya kepada para anggota Direksi atas tindakan pengurusan dan kepada para anggota Dewan Komisaris atas tindakan pengawasan yang telah mereka lakukan selama tahun buku 2021 (*Acquit et de charge*) sejauh tindakan tindakan tersebut tercermin dalam Laporan Keuangan dan Pengesahan Perhitungan Tahunan Perseroan. *With the acceptance of the Annual Report and the approval of the Company's Annual Calculation for the 2021 financial year, in accordance with the provisions of Article 19 paragraph 3 of the Company's articles of association, is given: To give full discharge of responsibility to members of the Board of Directors for management actions and to members of the Board of Commissioners for the supervisory actions they had taken during fiscal year 2021 (Acquit et de charge) to the extent that these actions were reflected in the Annual and Ratification of the Company's Annual Financial Statements / Reports.*	Sudah diimplementasikan / *Implemented*
2a.	Memberikan Persetujuan penggunaan laba Perseroan tahun buku 2021 dan Penetapan pembagian dividen tunai kepada para pemegang saham sebesar Rp29.841.405.600 (dua puluh sembilan milyar delapan ratus empat puluh satu juta empat ratus lima ribu enam ratus rupiah) atau Rp48 (empat puluh delapan rupiah) per lembar saham. *To give approval for the use of the Company's profit for the 2021 fiscal year and the determination of the distribution of cash dividends to shareholders in the amount of Rp29.841.405.600 (twenty nine billion eight hundred forty one million four hundred five thousand six hundred rupiah) or a sum of Rp48 (forty eight rupiah) per share.*	Sudah diimplementasikan / *Implemented*
2b.	Memberikan wewenang Direksi perseroan untuk menentukan tanggal pembagian deviden tunai para pemegang saham perseroan. *To give authority to the company's Directors to determine the date of distribution of cash dividends to the company's shareholders.*	Sudah diimplementasikan / *Implemented*
3.	Memberikan wewenang kepada Direksi perseroan untuk menunjuk Akuntan Publik untuk mengaudit buku-buku Perseroan tahun buku 2022 dan memberikan wewenang kepada Direksi perseroan untuk menetapkan honorarium serta persyaratan Akuntan Publik tersebut sesuai dengan putusan rapat ini. *To authorize to the Company's Directors to appoint a Public Accountant who will conduct an audit for the fiscal year 2022 and also to authorize the Company's Directors to determine the honorarium on the conditions in accordance with the decision of this meeting.*	Sudah diimplementasikan / *Implemented*
4.	Memberi kuasa kepada Dewan Komisaris untuk menetapkan besarnya remunerasi untuk para anggota Dewan Direksi dan Dewan Komisaris Perseroan. *Give authority to the company's Board of Commissioners to determine the amount of remuneration for members of the Company's Board of Directors and Board of Commissioners.*	Sudah diimplementasikan / *Implemented*
5.	Persetujuan atas Perubahan susunan Kepengurusan Perseroan *Approval of changes in the Company's Management Composition*	Sudah diimplementasikan / *Implemented*

DEWAN DIREKSI
Board of Directors

SUSUNAN DEWAN DIREKSI

Anggaran Dasar Perseroan menetapkan bahwa jumlah Direksi sekurang-kurangnya adalah 3 (tiga) orang anggota Direksi. Pada tanggal 31 Desember 2022, PT Sekar Laut Tbk memiliki 4 (empat) orang Direksi dan satu Presiden Direktur.

Dasar hukum penunjukkan Direksi termuat dalam Piagam Direksi, dan bisa dilihat di *website* www.sekarlaut.com, yaitu mengacu pada Undang-undang No 40 tahun 2007 Tentang Perseroan Terbatas, Undang-undang No 8 Tahun 1995 Tentang Pasar Modal, Peraturan OJK No 33/POJK.04/2014 tentang Direksi dan Dewan Komisaris Perusahaan Umum.

BOARD OF DIRECTORS COMPOSITION

The Company's Articles of Association stipulate that the number of Directors is at least 3 (three) members of the Board of Directors. As of December 31, 2022, PT Sekar Laut Tbk has 4 (four) Directors and one President Director.

The legal basis for appointing Directors is contained in the Directors' Charter, and can be seen on the website www.sekarlaut.com, which refers to Law No. 40 of 2007 concerning Limited Liability Companies, Law No. 8 of 1995 concerning Capital Markets, OJK Regulation No. 33/ POJK.04/2014 concerning Directors and Board of Commissioners of General Companies.





Berikut adalah susunan Dewan Direksi PT Sekar Laut Tbk per 31 Desember 2022:

The following is the composition of the Board of Directors of PT Sekar Laut Tbk as at 31 December 2022:

Presiden Direktur / *President Director*	Bpk/ *Mr.* Welly Gunawan
Direktur / *Director*	Bpk/*Mr. John C. Gozal*
Direktur / *Director*	Bpk/ *Mr.* S. Sandiono Sungkono
Direktur / *Director*	Bpk/ *Mr.* Eddy Hokgiantoro
Direktur / *Director*	Ibu/ *Mrs.* Oei Michele Mallorie S.

TUGAS DAN TANGGUNG JAWAB DEWAN DIREKSI

Sesuai dengan Anggaran Dasar Perseroan dan mengacu pada peraturan POJK No. 33/04/2017, maka tugas dan tanggung jawab Dewan Direksi adalah sebagai berikut:

1. Menentukan kebijakan Perusahaan sesuai dengan visi, misi dan tujuan Perseroan.
2. Menetapkan strategi Perusahaan secara menyeluruh dan mengukur kinerja dengan mengacu pada tujuan dan strategi Perusahaan.
3. Bertindak dan mewakili untuk dan atas nama Perusahaan baik dengan pihak internal maupun pihak eksternal.
4. Menjalankan pengurusan Perusahaan dan kegiatan lainnya sesuai dengan Anggaran Dasar Perusahaan dan petunjuk Dewan Komisaris maupun RUPS.

DUTIES AND RESPONSIBILITIES OF THE BOARD OF DIRECTORS

In accordance with the Company's Articles of Association and referring to POJK Regulation No. 33/04/2017, the duties and responsibilities of the Board of Directors are as follows:

1. *Determine Company policies in accordance with the vision, mission and objectives of the company.*
2. *Define the overall corporate strategy and measure performance with reference to the Company's goals and strategies.*
3. *Acting and representing for and on behalf of the Company both with internal and external parties.*
4. *Carry out the management of the Company and other activities in accordance with the Company's Articles of Association and the instructions of the Board of Commissioners and the GMS.*

Direksi juga memiliki tanggung jawab spesifik masing-masing sesuai dengan jabatannya. Berikut tanggung jawab spesifik masing-masing direksi PT Sekar Laut Tbk:

Directors also have specific responsibilities in accordance with their positions. Following are the specific responsibilities of each of the directors of PT Sekar Laut Tbk:

Nama / *Name*	Jabatan / *Position*	Tanggung Jawab / *Responsibility*
Welly Gunawan	Presiden Direktur / *President Director*	Memimpin dan melakukan koordinasi dengan Dewan Direksi dan eksekutif dalam menjalankan usaha Perseroan. *Lead and coordinate the Board of Directors and executives in conducting the Company's business.*
John Canfi Gozal	Direktur Keuangan / *Finance Director*	Mengelola dan melaporkan kegiatan terkait dengan keuangan dan hal-hal terkait dengan sistem akuntansi perseroan. *Manage and report activities related to finance and matters related to the company's accounting system.*
Eddy Hokgiantoro	Direktur Pemasaran / *Marketing Director*	Merencanakan, mengarahkan dan mengawasi seluruh kegiatan pemasaran perusahaan. *Plan, direct and supervise all the company's marketing activities.*
Sung Sandiono Sungkono	Direktur Produksi / *Production Director*	Merencanakan, mengawasi dan menentukan hal-hal yang terkait dengan kualitas dan hasil produksi perseroan. *Plan, supervise and determine matters relating to the quality and production results of the company.*
Oei Michele Mallorie Sunogo	Direktur Pengembangan Usaha / *Business Development Director*	Melakukan penelitian dan menentukan langkah strategis dalam pengembangan usaha perseroan. *Conduct research and determine strategic steps in the company's business development.*

PIAGAM DEWAN DIREKSI

Piagam Dewan Direksi PT Sekar Laut Tbk dikeluarkan tanggal 15 Januari 2016, ditinjau dan dievaluasi kembali pada tanggal 19 Januari 2021. Piagam Dewan Direksi dibentuk sebagai pedoman dan pertanggungjawaban Dewan Direksi dalam menjalankan aktivitas operasional. Piagam Dewan Direksi berisi antara lain tugas dan tanggung jawab, dasar hukum, masa jabatan, dan pelaporan kinerja Direksi.

CHARTER OF THE BOARD OF DIRECTORS

The Charter of the Board of Directors of PT Sekar Laut Tbk was issued on 15 January 2016, then reviewed and re-evaluated on 19 January 2021. The Charter of the Board of Directors was formed as a guideline and accountability for the Board of Directors in carrying out operational activities. The Charter of the Board of Directors contains duties and responsibilities, legal basis, tenure, and reporting on the performance of the Directors.

REMUNERASI DEWAN DIREKSI DAN KOMISARIS

Kebijakan remunerasi, prosedur, penetapan remunerasi dan besarnya remunerasi semua Dewan Direksi maupun Dewan Komisaris ditetapkan sesuai keputusan RUPS.

REMUNERATION OF THE BOARD OF DIRECTORS AND COMMISSIONERS

Remuneration policies, procedures, determination and the amount of remuneration for all Boards of Directors and Commissioners are determined in accordance with the GMS decision.

RAPAT DEWAN DIREKSI 2022

Mengacu Anggaran Dasar Perseroan, setiap tahun Direksi melakukan rapat bersama secara rutin. Keputusan rapat Dewan Direksi ditentukan melalui musyawarah dan mufakat, atau melalui voting jika diperlukan. Kuorum pertemuan bisa tercapai apabila lebih dari 50% Direksi hadir dalam pertemuan. Berikut rapat Dewan Direksi pada tahun 2022.

BOARD OF DIRECTORS MEETING 2022

Referring to the Company's Articles of Association, every year the Board of Directors meets together regularly. Decisions of the Board of Directors' meeting are determined through deliberation and consensus, or through voting if needed. The meeting quorum can be reached if more than 50% of the Directors are present at the meeting. Following are the meetings of the Board of Directors in 2022.

Nama / Name	Jabatan / Position	Jumlah Pertemuan Number of Meetings	Jumlah Kehadiran Number of Attendant	Tingkat Kehadiran Attendant Rate (%)
Welly Gunawan	Presiden Direktur / *President Director*	17	17	100%
John Canfi Gozal	Direktur / *Director*	17	17	100%
Sung Sandiono Sungkono	Direktur / *Director*	17	16	94%
Oei Michele Mallorie Sunogo	Direktur / *Director*	17	13	76%
Eddy Hokgiantoro	Direktur / *Director*	17	14	82%

Sepanjang tahun 2022, Dewan Direksi melakukan beberapa pertemuan bersama secara *off-line* dan *on-line*, ketika masa pandemi. Total pertemuan Dewan Direksi sebanyak 17 kali. Pertemuan diadakan pada 10 Januari, 4 Februari, 21 Februari, 14 Maret, 29 Maret, 18 April, 17 Mei, 30 Mei, 20 Juni, 18 Juli, 22 Agustus, 19 September, 17 Oktober, 14 November, 23 November, 12 Desember, dan 19 Desember. Rapat Dewan Direksi membahas berbagai agenda meliputi evaluasi kinerja bulanan dan tahunan, laporan audit, laporan tahunan, agenda RUPS, pembagian dividen, perencanaan budget, pengembangan usaha, program pemasaran dan distribusi, dan peningkatan produksi.

Throughout 2022, the Board of Directors held several joint meetings offline and online, during the pandemic. A total of 17 Board of Directors meetings. Meetings will be held on January 10, February 4, February 21, March 14, March 29, April 18, May 17, May 30, June 20, July 18, August 22, September 19, October 17, November 14, November 23, December 12 , December 19. Meetings of the Board of Directors discuss various agendas including monthly and annual performance evaluations, audit reports, annual reports, GMS agenda, dividend distribution, budget planning, business development, marketing and distribution programs, and increased production.

RAPAT GABUNGAN DEWAN KOMISARIS DAN DIREKSI

Dewan Direksi dan Dewan Komisaris melakukan Rapat Bersama sebanyak 5 kali dalam tahun 2022, yang diselenggarakan pada tanggal 5 April, 10 Juni, 9 Agustus, 7 Oktober, dan 1 Desember. Dalam pertemuan tersebut dibahas hal hal yang meliputi Laporan Kinerja dan Keuangan, Laporan Audit, Persiapan dan Agenda RUPST, Pembagian Dividen, dan Budget 2023.

JOINT MEETING OF BOARD OF COMMISSIONERS AND BOARD OF DIRECTORS

The Board of Directors and the Board of Commissioners held 6 Joint Meetings in 2021, which were held on March 3, March 31, April 12, April 23, June 18, and November 2. The meeting discussed matters including Performance and Financial Reports, Audit Reports, Preparation and Agenda of the AGMS, Dividend Distribution, and the 2023 Budget.

PENILAIAN KINERJA KOMITE DI BAWAH DEWAN DIREKSI

Dewan Direksi belum membentuk komite khusus untuk pelaporan pada Direksi. Dalam melaksanakan tugas dan tanggung jawab, Direksi dibantu oleh unit kerja yang dipimpin oleh setiap anggota direksi. Presiden Direktur menyatakan bahwa seluruh anggota Direksi telah melaksanakan kinerjanya dengan baik sepanjang tahun 2022

PERFORMANCE ASSESSMENT OF COMMITTEES UNDER THE BOARD OF DIRECTORS

The Board of Directors has not yet formed a special committee for reporting to the Board of Directors. In carrying out its duties and responsibilities, the Board of Directors is assisted by a work unit led by each member of the board of directors. The President Director stated that all members of the Board of Directors have performed well throughout 2022.

DEWAN KOMISARIS
Board of Commissioners

SUSUNAN DEWAN KOMISARIS

Dasar hukum penunjukkan Komisaris termuat dalam Piagam Komisaris, dan bisa dilihat di *website* www.sekarlaut.com, yaitu mengacu pada Undang-undang No 40 tahun 2007 Tentang Perseroan Terbatas, Undang-undang No 8 Tahun 1995 Tentang Pasar Modal, Peraturan OJK No 33/POJK.04/2014 tentang Direksi dan Dewan Komisaris Perusahaan Umum.

Anggaran Dasar perseroan menetapkan bahwa Dewan Komisaris harus memiliki minimal tiga anggota, termasuk satu Presiden Komisaris dan dua atau lebih anggota Komisaris. Per tanggal 31 Desember 2021, kami memiliki susunan Dewan Komisaris sebagai berikut:

BOARD OF COMMISSIONERS COMPOSITION

The legal basis for appointing Commissioners is contained in the Charter of Commissioners, and can be seen on the website www.sekarlaut.com, which refers to Law No. 40 of 2007 concerning Limited Liability Companies, Law No. 8 of 1995 concerning Capital Markets, OJK Regulation No. 33/POJK.04/2014 concerning Directors and Board of Commissioners of General Companies.

The Company's Articles of Association stipulate that the Board of Commissioners must have a minimum of three members, including one President Commissioner and two or more Commissioners. As of December 31, 2021, we have the following composition of the Board of Commissioners:

Presiden Komisaris / *President Commissioner*	Ibu/*Mrs.* Fanni Susilo
Komisaris / *Commissioner*	Bpk./*Mr.* Harry Fong Jaya
Komisaris Independen / *Independent Commissioner*	Bpk./*Mr.* Fredy

TUGAS DAN TANGGUNG JAWAB DEWAN KOMISARIS

Berdasarkan Anggaran Dasar Perseroan dan ketentuan POJK No. 33/04/2014, Dewan Komisaris bertugas mengawasi kebijakan pengelolaan perseroan, serta memberikan nasihat pada Direksi. Berdasarkan Piagam Dewan Komisaris PT Sekar Laut Tbk, tugas dan tanggung jawab Dewan Komisaris adalah sebagai berikut:

1. Memberikan pengarahan dan nasehat kepada Direksi dalam menjalankan tugasnya.
2. Melakukan pengawasan atas kebijakan Direksi dalam menjalankan perusahaan.
3. Mematuhi peraturan perundang-undangan yang berlaku, Anggaran Dasar Perusahaan dan keputusan-keputusan Rapat Umum Pemegang Saham (RUPS).
4. Mengevaluasi rencana kerja dan anggaran perusahaan serta mengikuti perkembangan perusahaan dan apabila terdapat gejala yang menunjukkan perusahaan sedang dalam masalah, Dewan Komisaris akan segera meminta Direksi untuk mengumumkannya kepada para pemegang saham dan memberikan rekomendasi untuk langkah-langkah perbaikan yang diperlukan.

DUTIES AND RESPONSIBILITIES OF THE BOARD OF COMMISSIONERS

Referring to the Company's Articles of Association and POJK Regulation No. 33/04/2014, the Board of Commissioners shall have responsibility for supervising the Company's management policies, and advising the Board of Directors. Based on the Charter of the PT Sekar Laut Tbk's Board of Commissioners, the duties and responsibilities of the Board of Commissioners are as follows:

1. *Provide direction and advice to the Board of Directors in performing their duties.*
2. *To supervise the policies of the Board of Directors in running the company.*
3. *Comply with the prevailing laws and regulations, the Company's Articles of Association and the resolutions of the General Meeting of Shareholders (GMS).*
4. *Evaluate the company's work and budget plans and keep abreast of the company and if there are any symptoms indicating the company is in concern, the Board of Commissioners will immediately request the Board of Directors to announce it to the shareholders and to provide recommendations for the necessary remedial measures.*

5. Memberikan saran dan pendapat kepada RUPS mengenai tujuan strategis Perusahaan, rencana pengembangan usaha, anggaran tahunan, laporan keuangan tahunan, penunjukkan kantor akuntan publik sebagai auditor eksternal dan hal-hal penting lainnya.
6. Melakukan evaluasi terhadap kinerja komite yang membantu pelaksanaan tugas dan tanggung jawabnya.

Presiden Komisaris memiliki tugas dan tanggung jawab khusus yaitu:

1. Melakukan koordinasi dan memimpin rapat Dewan Komisaris.
2. Memimpin Dewan Komisaris dalam melaksanakan tanggung jawab pengawasan perseroan.

KRITERIA PENGANGKATAN KOMISARIS INDEPENDEN

Pengangkatan Komisaris Independen di PT Sekar Laut Tbk berdasarkan pada Peraturan Otoritas Jasa Keuangan Nomor 30/POJK.05/2014 Tentang Tata Kelola Perusahaan yang Baik, dan berdasarkan pada Piagam Dewan Komisaris. Berikut adalah kriteria pengangkatan Komisaris Independen di PT Sekar Laut Tbk :

1. Tidak mempunyai hubungan afiliasi dengan anggota Direksi, anggota Dewan Komisaris, anggota DPS, atau pemegang saham Perusahaan, dalam Perusahaan yang sama;
2. Tidak pernah menjadi anggota Direksi, anggota Dewan Komisaris, anggota DPS atau menduduki jabatan 1 (satu) tingkat di bawah Direksi pada Perusahaan yang sama atau perusahaan lain yang memiliki hubungan afiliasi dengan Perusahaan tersebut dalam kurun waktu 2 (dua) tahun terakhir;
3. Memahami peraturan perundang-undangan di bidang pembiayaan dan peraturan perundang-undangan lain yang relevan;
4. Memiliki pengetahuan yang baik mengenai kondisi keuangan Perusahaan tempat Komisaris Independen menjabat;
5. Tidak mempunyai saham baik langsung maupun tidak langsung pada Emiten atau Perusahaan Publik tersebut;
6. Tidak mempunyai hubungan usaha baik langsung maupun tidak langsung yang berkaitan dengan kegiatan usaha Emiten atau Perusahaan Publik tersebut.
7. Memiliki kewarganegaraan Indonesia dan berdomisili di Indonesia.

5. Provide advices and opinions to the GMS regarding the Company's strategic objectives, business development plans, annual budgets, annual financial statements, appointment of public accountants firms as external auditors and other important matters.

6. Evaluate the performance of the committees that assist in the implementation of their duties and responsibilities.

The President Commissioner has special duties and responsibilities, namely:

1. Coordinate and chair the meetings of the Board of Commissioners.
2. Leading the Board of Commissioners in carrying out the company's supervisory responsibilities.

INDEPENDENT COMMISSIONERS' CRITERIA

Appointment of Independent Commissioner at PT Sekar Laut Tbk based on the Financial Services Authority Regulation Number 30/POJK.05/2014 concerning Good Corporate Governance, and based on the Board of Commissioners Charter. Following are the criteria for the appointment of Independent Commissioners at PT Sekar Laut Tbk:

1. Has no affiliated relationship with members of the Board of Directors, members of the Board of Commissioners, members of DPS, or shareholders, in the same company;
2. Never been a member of the Board of Directors, a member of the Board of Commissioners, a member of DPS or held a position of 1 (one) level below the Board of Directors of the same company or other company that has affiliation with the Company within the last 2 (two) years;
3. Understand the laws and regulations in the field of financing and other relevant laws and regulations;
4. Have a good knowledge of the financial condition of the Company where the Independent Commissioners are appointed;
5. Do not have shares either directly or indirectly in the Issuer or Public Company;
6. Do not have a business relationship, directly or indirectly, related to the business activities of the Issuer or Public Company.
7. Having an Indonesian citizenship and domiciled in Indonesia.

PERNYATAAN INDEPENDENSI SEBAGAI KOMISARIS INDEPENDEN

Saya yang bertanda tangan di bawah ini:

Nama : Fredy
Jabatan : Komisaris Independen

Dengan ini menyatakan bahwa saya:

1. Tidak bekerja atau mempunyai wewenang dan tanggung jawab untuk merencanakan, memimpin, mengendalikan, atau mengawasi kegiatan Perusahaan kecuali dalam tugas saya sebagai Komisaris Independen;
2. Tidak mempunyai saham baik langsung maupun tidak langsung pada PT Sekar Laut Tbk;
3. Tidak memiliki hubungan afiliasi dengan anggota Dewan Komisaris lainnya, Direksi dan/atau Pemegang Saham Utama dari PT Sekar Laut Tbk;
4. Tidak mempunyai hubungan usaha baik langsung maupun tidak langsung yang berkaitan dengan kegiatan usaha PT Sekar Laut Tbk.

Yang dapat mempengaruhi kemampuan saya untuk bertindak independen dalam melaksanakan aktivitas fungsi pengawasan operasional perusahaan selama saya menjabat sebagai Komisaris Independen termasuk dalam hal proses pengambilan keputusan, sebagaimana diatur dalam ketentuan pelaksanaan *Good Corporate Governance* dan Peraturan Otoritas Jasa Keuangan.

Apabila dikemudian hari, saya ditemukan memiliki hubungan sebagaimana dimaksud pada butir 1,2,3 dan 4 di atas, maka saya bersedia mengundurkan diri dari jabatan Komisaris Independen PT Sekar Laut Tbk.

Dengan ini, saya menyatakan bahwa telah memenuhi persyaratan menjadi anggota Dewan Komisaris sesuai ketentuan POJK 33/POJK.04/2014.

Demikian pernyataan ini dibuat dengan sebenarnya.

INDEPENDENCE STATEMENT AS INDEPENDENT COMMISSIONER

I, who signed below:

Name : Fredy
Position : Independent Commissioner

Herewith declare that I:

1. *Do not work or have the authority and responsibility to plan, lead, control or supervise the Company's except in my duties as an Independent Commissioner;*
2. *Does not own shares in PT Sekar Laut Tbk either directly or indirectly;*
3. *Do not have affiliated relation with other members of the Board of Commissioner, Board of Directors and/or Main Shareholders of PT Sekar Laut Tbk.*
4. *Does not have a business relationship either directly or indirectly associated with the business activities of PT Sekar Laut Tbk.*

Which would affect my judgement to act independently in performing the company's operational oversight functions as I am Independent Commissioner including in the decision making process, as set forth in the provisions of the implementation of Good Corporate Governance and Financial Services Authority Regulation.

If in the future, I am found having any of the above relationships as stated in point 1,2,3 and 4, therefore I'm willing to resign from my position as the Independent Commissioner of PT Sekar Laut Tbk.

Hereby declare that I have met the requirements to become a member of the Board of Commissioners in accordance with the provisions of POJK 33/POJK.04/2014.

Thus this statement is made truthfully.

Surabaya, 20 Nopember 2020 / November 20,2020.



FREDY
Komisaris Independen / Independent Commissioner

PIAGAM DEWAN KOMISARIS

Piagam Komisaris terbaru telah ditinjau ulang dan dievaluasi pada Bulan Januari 2022

Piagam Dewan Komisaris menetapkan tugas, tanggung jawab, wewenang, kode etik, masa jabatan, frekuensi rapat Komisaris, dan pelaporan pertanggungjawaban.
Piagam ini telah disepakati bersama oleh Dewan Komisaris untuk dipakai sebagai acuan kerja Dewan Komisaris. Piagam Dewan Komisaris dapat dilihat pada website perseroan (www.Sekarlaut.com).

BOARD OF COMMISSIONERS' CHARTER

The latest Charter of Commissioners has been reviewed and evaluated in January 2022.

The Charter of the Board of Commissioners establishes the duties, responsibilities, powers, code of ethics, term of office, frequency of meetings of the Board of Commissioners, and reporting of responsibilities. This Charter has been mutually agreed upon by the Board of Commissioners to be used as a reference for the work of the Board of Commissioners. The Board of Commissioners' Charter can be seen on the company website (www.Sekarlaut.com).

RAPAT DEWAN KOMISARIS 2022

MEETING OF BOARD OF COMMISSIONERS 2022

Nama Peserta *Name of Attendant*	Jabatan *Position*	Jumlah Pertemuan *Number of Meetings*	Jumlah Kehadiran *Number of Attendance*	Tingkat Kehadiran (%) *Attendance Rate*
Fanni Susilo	Presiden Komisaris *President Commissioner*	9	6	67%
Harry Fong Jaya	Komisaris *Commissioner*	9	6	67%
Fredy	Komisaris Independen *Independent Commissioner*	9	7	78%

Dewan Komisaris mengadakan rapat bersama sebanyak 9 kali sepanjang tahun 2022, yaitu pada tanggal 29 Januari, 5 April, 9 Mei, 10 Juni, 13 Juli, 9 Agustus, 7 Oktober, 2 November, dan 1 Desember. Rapat Dewan Komisaris membahas Laporan kinerja dan keuangan perusahaan, laporan audit, laporan tahunan, persiapan, agenda dan pelaksanaan RUPST, evaluasi dan pemilihan auditor independen, dan Budget 2023.

The Board of Commissioners held 9 joint meetings throughout 2021, which were on March 3, March 31, April 16, April 23, May 3, May 10, May 29, June 18, and November 2. The Board of Commissioners meeting discusses the company's performance and financial reports, audit reports, annual reports, preparation, agenda and implementation of the AGMS, evaluation and selection of independent auditors, and the 2023 Budget.

PERUBAHAN SUSUNAN DEWAN KOMISARIS DAN DIREKSI

Sepanjang tahun 2022, tidak terdapat perubahan susunan Anggota Dewan Komisaris namun terdapat perubahan susunan Dewan Direksi, di mana Presiden Direktur yang sebelumnya adalah Harry Sunogo menjadi Welly Gunawan, yang sebelumnya menjabat sebagai Direktur Pemasaran. Sedangkan jabatan Direktur Pemasaran kini dijabat oleh Eddy Hokgiantoro.

CHANGE OF THE BOARD OF COMMISSIONERS AND THE BOARD OF DIRECTORS

TThroughout 2022, there was no change in the composition of the members of the Board of Commissioners but there was a change in the composition of the Board of Directors, where the President Director, who was previously served by Harry Sunogo, became Welly Gunawan, who previously served as Marketing Director. Meanwhile, the position of Marketing Director is now held by Eddy Hokgiantoro.

PENILAIAN KINERJA KOMITE DI BAWAH DEWAN KOMISARIS

Dewan Komisaris menilai bahwa Komite Audit telah melakukan pekerjaan sesuai deskripsi kerja yang tertuang, yaitu memberikan rekomendasi dan nasehat seperti yang diminta Dewan Komisaris, serta melakukan tindak lanjut atas seluruh rekomendasi Dewan Komisaris. Komite Audit telah memberikan keyakinan atas efektivitas manajemen risiko, kepatuhan perseroan dan pengendalian internal.

PERFORMANCE ASSESSMENT OF COMMITTEES UNDER THE BOARD OF COMMISSIONERS

The Board of Commissioners considers that the Audit Committee has carried out the work according to the job description contained, namely providing recommendations and advice as requested by the Board of Commissioners, as well as following up on all the recommendations of the Board of Commissioners. The Audit Committee has given confidence in the effectiveness of risk management, the company's compliance and internal control.

KEBIJAKAN PENILAIAN DIREKSI & KOMISARIS

Assessment Policy of Board of Directors & Commissioners

Direksi dan Komisaris memiliki kebijakan penilaian sendiri *(self-assessment)* untuk menilai kinerja Direksi dan Komisaris berdasarkan kriteria yang diajukan oleh Komite Audit dan Komisaris Independen. Direksi maupun Komisaris telah melakukan penilaian tahunan secara mandiri atas kinerja kolektif dan individunya. Dewan Komisaris juga melakukan evaluasi tahunan atas kinerja Direksi.

The Board of Directors and Commissioners have a self-assessment policy to assess the performance of the Board of Directors and Commissioners based on the criteria proposed by the Audit Committee and Independent Commissioners. The Board of Directors and Commissioners have independently conducted annual assessments of their collective and individual performance. The Board of Commissioners also conducts an annual evaluation of the performance of the Board of Directors.

PENILAIAN KINERJA DIREKSI DAN KOMISARIS

Performance Assesment of The Board of Directors and Commissioners

Komite Audit melakukan tugas evaluasi kinerja perusahaan dan Dewan Direksi setiap tahun, dengan membandingkan pencapaian hasil dengan target yang telah dibuat sebelumnya. Kriteria yang dibuat telah disampaikan kepada Dewan Komisaris meliputi kinerja dalam hal penjualan, laba, pengembangan produk, tata kelola dan tanggung jawab masyarakat.

Evaluasi kinerja dibuat juga untuk Dewan Komisaris dengan mempertimbangkan tugas dan tanggung jawab sesuai dalam pelaksanaan pengawasan dan pengelolaan perusahaan. Dewan Komisaris juga dinilai dengan kontribusi dalam memberikan masukan dan usulan untuk memperbaiki dan meningkatkan tata kelola perusahaan.

Dewan Direksi dan Dewan Komisaris dicatat jumlah kehadirannya dalam rapat dewan dan rapat gabungan serta usulan dan putusan yang diberikan dalam rapat.

Laporan evaluasi disampaikan oleh Komite Audit dan Komisaris Independen kepada Presiden Komisaris sebagai bahan pertimbangan untuk pertanggungjawaban pada RUPST dan laporan tahunan perusahaan.

The Audit Committee performs the task of evaluating company performance and the Board of Directors every year, by comparing the achievements with the targets that have been made previously. The criteria made have been submitted to the Board of Commissioners covering performance of sales, profitability, product development, governance and community responsibility.

Performance evaluations are also made for the Board of Commissioners by considering the duties and responsibilities according to the implementation, supervision and governance of the company. The Board of Commissioners is also assessed by contributions in providing inputs and proposals to improve and increase corporate governance.

The number of attendances at board and join meetings, as well as proposals and decisions given at the meeting by the Board of Directors and the Board of Commissioners are recorded.

Evaluation reports are submitted by the Audit Committee and Independent Commissioners to the President Commissioner for Accountability at the AGM and company annual reports consideration.

REMUNERASI DEWAN KOMISARIS DAN DIREKSI

Board of Commissioners and Directors Remuneration

PENILAIAN KINERJA KOMITE AUDIT DIBAWAH DEWAN KOMISARIS

Komite Audit dibawah pimpinan Komisaris Independen melakukan tugas dan membuat laporan evaluasi kinerja dari Dewan Direksi dan Dewan Komisaris. Dalam pelaksanaan tugasnya, Komite Audit juga melakukan penelaahan atas informasi keuangan perusahaan dan hal-hal yang terkait dengan peraturan perundang-undangan dalam hubungannya dengan kegiatan perusahaan.

Laporan Komite Audit disampaikan kepada Dewan Komisaris dengan pendapat dan rekomendasi atas kinerja Direksi. Selain itu Komite Audit juga berkontribusi dalam penunjukan dan penentuan kriteria pemilihan akuntan publik. Komite Audit juga memperhatikan transaksi yang berisiko.

Atas laporan Komite Audit, maka Dewan Komisaris telah terbantu dalam tindakan pengawasan atas kinerja perusahaan. Dewan Komisaris berpendapat Komite Audit telah menjalankan tugas dengan baik dalam membantu tugas Dewan Komisaris selama ini.

ASSESSMENT OF AUDIT COMMITTEE PERFORMANCE UNDER THE BOARD OF COMMISSIONERS

The Audit Committee led by Independent Commissioner, performs its duties and reports performance evaluation of the Board of Directors and the Board of Commissioners. In carrying out its duties, the Audit Committee also reviews the company's financial information and relevant legal matters in relation to the company's activities.

The Audit Committee report is submitted to the Board of Commissioners with evaluations and recommendations on the performance of the Board of Directors. In addition, the Audit Committee also contributes to the appointment and selection criteria of the public accountants. The Audit Committee also examines any risky transactions.

Due to the Audit Committee report, the Board of Commissioners has been assisted in monitoring the company's performance. The Board of Commissioners believes the Audit Committee has carried out its duties well in assisting the Board of Commissioners duties so far.

KEBIJAKAN REMUNERASI

Dewan Komisaris dan Dewan Direksi memiliki hak untuk mendapatkan kompensasi dari Perseroan. Dalam menentukan besarnya remunerasi dan kompensasi kepada Dewan Komisaris dan Dewan Direksi, Dewan Komisaris meminta kepada Komite Nominasi dan Remunerasi, dalam hal ini Komisaris Independen yang dibantu oleh Komite Audit, mengusulkan paket remunerasi berdasarkan indikator penilaian yang disepakati. Nilai ini kemudian disepakati Dewan Komisaris sesuai wewenang yang diberikan dalam Rapat Umum Pemegang Saham Tahunan.

REMUNERATION POLICY

The Board of Commissioners and the Board of Directors have the right to get compensation from the Company. In determining the amount of remuneration and compensation to the Board of Commissioners and Board of Directors, the Board of Commissioners asks the Nomination and Remuneration Committee, in this case the Independent Commissioner assisted by the Audit Committee, proposes a remuneration package based on an agreed assessment indicators. This value is then approved by the Board of Commissioners in accordance to the authority given at the Annual General Meeting of Shareholders.

INDIKATOR PENILAIAN REMUNERASI DAN PAKET KOMPENSASI

Setiap Direktur dan Komisaris PT Sekar Laut Tbk berhak menerima remunerasi sesuai dengan tanggung jawab, pengetahuan, keterampilan dan pengalaman yang diberikan pada perusahaan kepada Komite Nominasi dan Remunerasi, dalam hal ini Komisaris Independen dan dibantu Komite Audit juga memiliki beberapa pertimbangan lain dalam menentukan penilaian remunerasi yaitu sebagai berikut:

1. Kinerja dan pencapaian Direktur dan Komisaris secara individu maupun kolektif berdasarkan penilaian kinerja.
2. Pencapaian tujuan kinerja jangka pendek dan jangka panjang yang selaras dengan visi dan misi perusahaan.
3. Tugas, tanggung jawab dan wewenang masing-masing Direksi dan Komisaris.
4. Kinerja keuangan perusahaan beserta pemenuhan kewajiban keuangan.

STRUKTUR PAKET KOMPENSASI

Paket remunerasi Dewan Komisaris dan Dewan Direksi terdiri dari gaji dan tunjangan (termasuk di dalamnya adalah bonus tahunan).

REMUNERATION ASSESSMENT AND COMPENSATION PACKAGE INDICATOR

Each Director and Commissioner of PT Sekar Laut Tbk has the right to receive remuneration in accordance with the responsibilities, knowledge, skills and experience given to the company to the Nomination and Remuneration Committee, in this case the Independent Commissioners, assisted by the Audit Committee also have several other considerations in determining remuneration assessments, namely as follows:

1. *Performance and achievements of Directors and Commissioners individually or collectively based on performance appraisals.*
2. *Achieving short-term and long-term performance goals that are in line with the company's vision and mission.*
3. *Duties, responsibilities and authorities of each of the Directors and Commissioners.*
4. *The company's financial performance and fulfillment of financial obligations.*

STRUCTURE OF COMPENSATION PACKAGES

The remuneration package of the Board of Commissioners and the Board of Directors consists of salaries and benefits (including annual bonuses).

PAKET KOMPENSASI DEWAN KOMISARIS DAN DEWAN DIREKSI 2022

Pada tahun 2022, Perseroan memiliki tiga anggota Dewan Komisaris. Total gaji dan tunjangan yang diterima Dewan Komisaris Rp880.770.500. Sedangkan Pada tahun 2021, Perseroan memiliki tiga anggota Dewan Komisaris. Total gaji dan tunjangan yang diterima Dewan Komisaris Rp873.125.000

Pada tahun 2022, Perseroan memiliki lima orang Direktur. Total gaji dan tunjangan yang diterima Dewan Direksi sebesar Rp3.269.601.175. Sedangkan pada tahun 2021, Perseroan memiliki lima orang Direktur. Total gaji dan tunjangan yang diterima Dewan Direksi sebesar Rp2.660.858.389

COMPENSATION PACKAGE FOR THE BOARD OF COMMISSIONERS AND THE BOARD OF DIRECTORS 2022

In 2022, the Company had three members of the Board of Commissioners. The total salary and benefits received by the Board of Commissioners was Rp880,770,500. Whereas in 2021, the Company had three members of the Board of Commissioners. The total salary and benefits received by the Board of Commissioners was Rp873,125,000

In 2022, the Company had five Directors. The total salary and benefits received by the Board of Directors was Rp3.269.601.175. Whereas in 2021, the Company had five Directors. The total salary and benefits received by the Board of Directors was Rp2,660,858,389



KOMITE NOMINASI DAN REMUNERASI
Nomination and Remuneration Committee

Dewan Komisaris belum membentuk Komite Nominasi dan Remunerasi. Tugas dan pekerjaan Komite Nominasi dan Remunerasi diambil alih oleh Komisaris Independen dan dibantu oleh Komite Audit. Dengan memperhatikan skala usaha dan struktur manajemen yang ada, Dewan Komisaris berpendapat tugas dan tanggung jawab Komite Nominasi dan Remunerasi masih bisa ditangani langsung oleh Komisaris Independen dan Komite Audit, dan Perseroan tetap bisa berjalan dengan efisien.

The Board of Commissioners has not yet formed a Nomination and Remuneration Committee. The duties and work of the Nomination and Remuneration Committee are taken over by the Independent Commissioner and assisted by the Audit Committee. By taking into account the scale of business and the existing management structure, the Board of Commissioners considers that the duties and responsibilities of the Nomination and Remuneration Committee can still be handled directly by the Independent Commissioner and Audit Committee, and the Company can continue to run efficiently.

Berikut prosedur penilaian nominasi dan remunerasi dalam hal tidak dibentuknya Komite Nominasi dan Remunerasi:

The following is the procedure for assessing nomination and remuneration in the event that the Nomination and Remuneration Committee is not established:



KEBIJAKAN SUKSESI DEWAN KOMISARIS & DIREKSI

The Board of Commissioners & Directors Succession Policy

Kami belum membentuk Komite Nominasi dan Remunerasi. Oleh karena itu, kebijakan suksesi penentuan nominasi Komisaris dan Direksi kami bahas dalam rapat internal Dewan Komisaris.

We have not yet formed a Nomination and Remuneration Committee. Therefore, we discussed the succession policy to determine the nomination of Commissioners and Directors in the internal meeting of the Board of Commissioners.

Kebijakan Suksesi untuk Dewan Komisaris
Kami memiliki daftar kandidat untuk mengisi posisi yang lowong dalam Dewan Komisaris. Setiap kandidat Dewan Komisaris harus memenuhi kualifikasi yang terdapat dalam Piagam Dewan Komisaris, dan memiliki tujuan yang selaras dengan visi misi perusahaan. Apabila terdapat posisi lowong untuk kandidat Dewan Komisaris, perseroan mengajukan kandidat tersebut dalam persetujuan RUPS.

Succession Policy for the Board of Commissioners
We have a list of candidates to fill the vacant positions on the Board of Commissioners. Each candidate for the Board of Commissioners must meet the qualifications contained in the Charter of the Board of Commissioners, and have goals that are in line with the company's vision and mission. If there is a vacant position for a candidate for the Board of Commissioners, the company proposes the candidate in the approval of the GMS.

Kebijakan Suksesi untuk Dewan Direksi
Kami memiliki rencana suksesi bahwa penentuan anggota Direksi sesuai dengan kualitas dan keahlian di bidang yang dimiliki masing-masing kandidat, serta selaras dengan tujuan perusahaan. Keputusan akhir penunjukkan Direktur tergantung pada RUPS.

Succession Policy for the Board of Directors
We have a succession plan that determines the members of the Board of Directors in accordance with the quality and expertise of each candidate, as well as in line with the company's goals. The final decision on the appointment of the Director depends on the GMS.

KOMITE AUDIT

Audit Committee

Dasar hukum tugas dan pembentukan Komite Audit mengacu pada:
1. Undang-Undang Nomor 40/2007 tentang Perseroan Terbatas.
2. Undang-Undang Nomor 8/1995 tentang Pasar Modal.
3. Peraturan Otoritas Jasa Keuangan No.55/POJK.04/2015 Tentang Pembentukan Dan Pedoman Pelaksanaan Kerja Komite Audit.
4. Ketentuan Anggaran Dasar perseroan.
5. Piagam Komite Audit PT Sekar Laut Tbk yang telah disetujui Komisaris dan Direktur Utama.

The legal basis for the tasks and the establishment of the Audit Committee refers to:
1. *Law Number 40/2007 concerning Limited Liability Companies.*
2. *Law Number 8/1995 concerning the Capital Market.*
3. *Financial Services Authority Regulation No.55/POJK.04/2015 Concerning the Formation and Guidelines for the Work Implementation of the Audit Committee.*
4. *Provisions on the Company's Articles of Association.*
5. *The Audit Committee Charter of PT Sekar Laut Tbk which has been approved by the Commissioners and the President Director.*

Ketua maupun anggota Komite Audit diangkat dan diberhentikan dalam Rapat Dewan Komisaris. Komite audit melaporkan hasil kegiatannya pada Dewan Komisaris.

The Chairperson and members of the Audit Committee are appointed and dismissed at the Board of Commissioners' Meeting. The audit committee reports the results of its activities to the Board of Commissioners.



TUGAS DAN TANGGUNG JAWAB KOMITE AUDIT:

Mengacu Peraturan Otoritas Jasa Keuangan No. 55/POJK.04/2015 tentang pembentukan dan pedoman pelaksanaan kerja, Komite Audit merupakan organ pendukung Dewan Komisaris yang membantu Dewan Komisaris dalam melaksanakan tugas *monitoring* dan evaluasi pengelolaan Perseroan. Tugas dan tanggung jawab Komite Audit adalah sebagai berikut:

a. Melakukan penelaahan atas informasi keuangan yang akan dikeluarkan Emiten atau Perusahaan Publik kepada publik dan/atau pihak otoritas antara lain laporan keuangan, proyeksi, dan laporan lainnya terkait dengan informasi keuangan Emiten atau Perusahaan Publik;
b. Melakukan penelaahan atas ketaatan terhadap peraturan perundang-undangan yang berhubungan dengan kegiatan Emiten atau Perusahaan Publik;
c. Memberikan pendapat independen dalam hal terjadi perbedaan pendapat antara manajemen dan Akuntan atas jasa yang diberikannya;
d. Memberikan rekomendasi kepada Dewan Komisaris mengenai penunjukan Akuntan yang didasarkan pada independensi, ruang lingkup penugasan, dan imbalan jasa;
e. Melakukan penelaahan atas pelaksanaan pemeriksaan oleh auditor internal dan mengawasi pelaksanaan tindak lanjut oleh Direksi atas temuan auditor internal;
f. Melakukan penelaahan terhadap aktivitas pelaksanaan manajemen risiko yang dilakukan oleh Direksi, jika Emiten atau Perusahaan Publik tidak memiliki fungsi pemantau risiko di bawah Dewan Komisaris;
g. Menelaah pengaduan yang berkaitan dengan proses akuntansi dan pelaporan keuangan Emiten atau Perusahaan Publik;
h. Menelaah dan memberikan saran kepada Dewan Komisaris terkait dengan adanya potensi benturan kepentingan Emiten atau Perusahaan Publik;
i. Menjaga kerahasiaan dokumen, data dan informasi Emiten atau Perusahaan Publik.

AUDIT COMMITTEE DUTIES AND RESPONSIBILITIES:

Referring to the Financial Services Authority Regulation No. 55/POJK.04/2015 concerning the establishment and guidelines for work implementation, the Audit Committee is a supporting organ of the Board of Commissioners who assists the Board of Commissioners in carrying out the tasks of monitoring and evaluating the management of the Company. The duties and responsibilities of the Audit Committee are as follows:

a. Reviewing financial information that an Issuer or Public Company will publish to the public and / or the authorities including financial statements, projections, and other reports related to financial information of the Issuer or Public Company;
b. Reviewing the compliance with laws and regulations relating to the activities of Issuers or Public Companies;
c. Providing an independent opinion in the event of any disagreement between management and the Accountant for the services it provides;
d. Providing recommendations to the Board of Commissioners regarding the appointment of Accountants based on the independence, scope of the assignment, and remuneration;
e. Reviewing the conduct of audits by internal auditors and overseeing the implementation of follow-up actions by the Board of Directors on the findings of internal auditors;
f. Reviewing the risk management activities conducted by the Board of Directors if the Issuer or Public Company has no risk monitoring function under the Board of Commissioners;
g. Reviewing complaints relating to the accounting and financial reporting processes of Issuers or Public Companies;
h. Reviewing and advising the Board of Commissioners regarding any potential conflict of interest of the Issuer or Public Company;
i. Maintaining confidentiality of documents, data and information of Issuers or Public Companies.

PROFIL KOMITE AUDIT
Audit Committee Profile



Ketua / *Chief*
Bpk. Fredy

Usia & warga negara / *Aged & Citizenship* :
51 tahun, Warga Negara Indonesia
51 years old, Indonesian citizen

Riwayat pendidikan / *Education background*
Sarjana Ekonomi akuntansi dari Universitas Airlangga Surabaya tahun 1993.
Magister Akuntansi Universitas Airlangga Surabaya tahun 2006.
Bachelor degree in Economics Accounting from Airlangga University Surabaya in 1993.
Master of Accounting, Airlangga University, Surabaya in 2006.

Dasar hukum pengangkatan / *Legal Basis of Appointment :* Diangkat sebagai Ketua Komite Audit sejak 20 November 2020 hingga penutupan RUPST 2023. Berdasarkan Peraturan Bapepam-LK Nomor KEP-663/BL/2012 tentang Pembentukan dan Pelaksanaan Komite Audit.
Appointed as Chief of Audit Committee since November 20, 2020 to the closing of AGM 2023, based on Bapepam-LK Nomor KEP-663/BL/2012 about Formation and Implementation of Audit Committee.

Rangkap jabatan di Perusahaan / *Multiple position in the Company :*
Beliau adalah Komisaris Independen Perusahaan
He is an Independent Commissioner of the Company

Pengalaman kerja di luar perusahaan / *Work experience outside the Company :*
Lihat penjelasan Profil Dewan Komisaris.
See Board of Commissioner profile

Keanggotaan asosiasi / *Association membership*
Anggota Ikatan Akuntan Indonesia
Member of Indonesian Institute of Accountants (IAI)
Institut Akuntan Publik Indonesia (IAPI)
Indonesian Institute of Public Accountants (IAPI)
Asean Chartered Professional Accountant (ACPA).

Periode jabatan / *Working Period :*
20 November 2020 hingga penutupan RUPST 2023.
November 20, 2020 to the closing of AGM 2023.



Anggota / *Member*
Bella Nursyarifa Romadhona

Usia & warga negara / *Aged & Citizenship :*
26 tahun, Warga Negara Indonesia
26 years old, Indonesian citizen

Riwayat pendidikan / *Education Background*
Sarjana Akuntansi dari Universitas Ma Chung Malang tahun 2018.
Bachelor degree in Accountant from Ma Chung University, Malang in 2018.

Dasar hukum pengangkatan / *Legal Basis of Appointment :*
Diangkat sebagai Anggota Komite Audit sejak 15 September 2022 berdasarkan Peraturan Bapepam-LK Nomor KEP-663/BL/2012 tentang Pembentukan dan Pelaksanaan Komite Audit.

Appointed as member of Audit Committee since 15 September 2022, based on Bapepam-LK Nomor KEP-663/BL/2012 about Formation and Implementation of Audit Committee.

Rangkap jabatan di Perusahaan / *Multiple position in the Company :*
Tidak ada rangkap jabatan
No Multiple Position

Pengalaman kerja di luar perusahaan / *Work experience outside the Company :*
Tidak Ada
None

Keanggotaan asosiasi / *Association membership*
Tidak Ada
None

Periode jabatan / *Working Period :*
September 2022 hingga penutupan RUPST 2023.
September 2022 to the closing of AGM 2023.



Anggota / *Member*
Ibu. Rachel Livia Hartanto

Usia & warga negara / *Aged & Citizenship :*
25 tahun, Warga Negara Indonesia
25 years old, Indonesian citizen

Riwayat pendidikan / *Education Background*
Sarjana Manajemen dari Universitas Katolik Widya Mandala Surabaya tahun 2020.
Bachelor degree in Management from Widya Mandala Catholic University Surabaya in 2020.

Magister Manajemen dari Universitas Katolik Widya Mandala Surabaya tahun 2022
Master of Management from Widya Mandala Catholic University Surabaya in 2022

Dasar hukum pengangkatan / *Legal Basis of Appointment :*
Diangkat sebagai Anggota Komite Audit sejak 31 Maret 2021 berdasarkan Peraturan Bapepam-LK Nomor KEP-663/BL/2012 tentang Pembentukan dan Pelaksanaan Komite Audit.

Appointed as member of Audit Committee since 31 March 2021, based on Bapepam-LK Nomor KEP-663/BL/2012 about Formation and Implementation of Audit Committee.

Rangkap jabatan di Perusahaan / *Multiple position in the Company :*
Tidak ada rangkap jabatan
No Multiple Position

Pengalaman kerja di luar perusahaan / *Work experience outside the Company :*
Tidak Ada
None

Keanggotaan asosiasi / *Association membership*
Tidak Ada
None

Periode jabatan / *Working Period* :
Juni 2021 hingga penutupan RUPST 2023.
June 2021 to the closing of AGM 2023.

PERNYATAAN INDEPENDENSI KOMITE AUDIT

Komite Audit menjamin objektivitas, independensi dan transparansi dalam kegiatan pengawasan serta evaluasi Perseroan. Baik ketua maupun anggota Komite Audit tidak memiliki afiliasi dengan Dewan Direksi maupun Dewan Komisaris. Seluruh kegiatan dalam Komite Audit telah dilaksanakan mengikuti peraturan yang berlaku dan mengacu pada Piagam Komite Audit Perseroan.

INDEPENDENCE STATEMENT OF THE AUDIT COMMITTEE

The Audit Committee guarantees objectivity, independence and transparency in the Company's monitoring and evaluation. Both the chairman and members of the Audit Committee have no affiliation with the Board of Directors or the Board of Commissioners. All activities in the Audit Committee have been carried out in accordance with applicable regulations and referring to the Company's Audit Committee Charter.

RAPAT KOMITE AUDIT 2022

Sesuai Piagam Komite Audit dan POJK Nomor 55/POJK.04/2015, Komite Audit minimal harus mengadakan pertemuan minimal 1 (satu) kali dalam 3 (tiga) bulan atau 4 (empat) kali dalam setahun, dan pertemuan tambahan jika dipandang perlu. Rapat Komite Audit juga dihadiri oleh Direktur Keuangan, Sekretaris Perusahaan, Ketua Internal Audit, Auditor Eksternal dan pihak-pihak lain yang diundang. Sepanjang tahun 2022, Komite Audit mengadakan pertemuan sebanyak empat kali, dengan tingkat kehadiran 100%.

2022 AUDIT COMMITTEE MEETING

In accordance with the Audit Committee Charter and POJK Number 55/POJK.04/2015, the Audit Committee must hold at least 1 (one) meeting in 3 (three) months or 4 (four) times a year, and additional meetings if deemed necessary. The Audit Committee meeting was also attended by the Director of Finance, the Corporate Secretary, the Chair of the Internal Audit, External Auditors and other invited parties. During 2022, the Audit Committee held four meetings, with a 100% attendance rate.

Nama Peserta *Name of Attendant*	Jabatan / *Position*	Jumlah Pertemuan *Number of Meetings*	Jumlah Kehadiran *Number of Attendant*	Tingkat Kehadiran *Attendant Rate (%)*
Fredy	Ketua Komite Audit / *Chief of Audit Committee*	4	4	100
Bella Nursyarifa Romadhona	Anggota Komite Audit / *Member of Audit Committee*	4	4	100
Rachel Livia Hartanto	Anggota Komite Audit / *Member of Audit Committee*	4	4	100

Pada tahun 2022, rapat Komite Audit dilaksanakan pada tanggal 25 Maret, 23 Juni, 1 September dan 8 Desember. Agenda-agenda yang dibahas dalam rapat Komite Audit adalah evaluasi kinerja laporan internal audit, memberikan opini dan kualifikasi independensi auditor eksternal, memonitor fungsi auditor internal dan peninjauan tata kelola dan laporan keuangan eksternal.

In 2022, Audit Committee meetings were held on March 25, June 23, September 1, and December 8. The main agenda of the Audit Committee meeting included evaluation the performance of internal audit reports, providing opinions and qualifications for the independence of external auditors, monitoring the function of internal auditors and reviewing corporate governance and external financial reports.

KEGIATAN KOMITE AUDIT 2022

Pada tahun 2022, Komite Audit melakukan kegiatan-kegiatan sebagai berikut:

1. Meninjau hasil laporan keuangan tiap triwulan sebelum dipublikasikan.
2. Mengkaji dan memberikan rekomendasi & evaluasi hasil audit laporan keuangan tahunan 2022 oleh auditor independen.
3. Meninjau dan mengevaluasi laporan internal audit selama tahun 2022, dan menyampaikan hasil evaluasi pada Dewan Komisaris.
4. Menelaah efektivitas pengendalian internal perusahaan untuk memastikan bahwa penerapan manajemen risiko telah dijalankan sebagaimana mestinya.
5. Mengevaluasi kinerja, independensi dan kompetensi Auditor Eksternal, dan mengajukan kepada Dewan Komisaris apakah Auditor Eksternal diajukan kembali dalam RUPS untuk melakukan audit Laporan Keuangan Perseroan tahun 2022.
6. Menelaah kepatuhan perusahaan terhadap hukum dan peraturan pasar modal serta peraturan terkait ketentuan lainnya.
7. Membuat laporan penilaian kinerja Direksi dan Komisaris.

AUDIT COMMITTEE REPORT 2021

In 2022, the Audit Committee will carry out the following activities:

1. *Reviewing the results of financial reports every quarter before publication.*
2. *Reviewing and providing recommendations & evaluating the results of the 2022 annual financial report audit by an independent auditor.*
3. *Reviewing and evaluating internal audit reports during 2022, and submit evaluation results to the Board of Commissioners.*
4. *Reviewing the effectiveness of the company's internal control to ensure that the implementation of risk management has been carried out properly.*
5. *Evaluate the performance, independence and competence of the External Auditor, and propose to the Board of Commissioners whether the External Auditor is re-submitted at the GMS to audit the Company's 2022 Financial Statements.*
6. *Reviewing the company's compliance with capital market laws and regulations as well as other related regulations.*
7. *Preparing performance appraisal reports for the Directors and Commissioners.*



PELATIHAN PENGEMBANGAN KOMPETENSI YANG DIIKUTI KOMITE AUDIT

Sepanjang tahun 2022, pelatihan-pelatihan yang diikuti oleh Komite Audit adalah Aspek Perpajakan dalam Kepailitan dan PKPU, PSM dalam Penerapan ALP, Pelatihan TP Doc, dan Strategi Penanganan Sengketa Pajak.

TRAINING AND DEVELOPMENT OF COMPETENCY FOR THE AUDIT COMMITTEE

Throughout 2022, the trainings attended by the Audit Committee are Tax Aspects in Bankruptcy and PKPU, PSM in ALP Implementation, TP Doc Training, and Tax Dispute Handling Strategies.

SEKRETARIS PERUSAHAAN
Corporate Secretary

DASAR HUKUM PEMBENTUKAN SEKRETARIS PERUSAHAAN:

1. Undang-Undang Nomor 40/2007 tentang Perseroan Terbatas.
2. Undang-Undang Nomor 8/1995 tentang Pasar Modal.
3. Peraturan Otoritas Jasa Keuangan Nomor 35/POJK.04/2014 tanggal 8 Desember 2014 tentang Sekretaris Perusahaan Emiten atau Perusahaan Publik.
4. Surat Keputusan Direksi Nomor 06/DIR/0711/2011.

BASIC LAW OF ESTABLISHMENT OF SECRETARY COMPANY :

1. *Law Number 40/2007 concerning Limited Liability Companies.*
2. *Law Number 8/1995 concerning the Capital Market.*
3. *Financial Services Authority Regulation Number 35/POJK.04/2014 dated 8 December 2014 concerning Corporate Secretary of Issuers or Public Companies.*
4. *Directors Decree Number 06/DIR/0711/2011.*



Bpk. Jimmy Herlambang

Profil Sekretaris Perusahaan / *Corporate Secretary Profile*

Warga negara Indonesia, domisili Surabaya, Usia 43 tahun. Mendapat gelar sarjana Ekonomi dibidang Akuntansi dari Universitas Surabaya (UBAYA) pada tahun 2005 dan gelar Magister Management di tahun 2020. Pernah bekerja di Synergy Management Consultant tahun 2002-2005. Mulai bekerja di PT Sekar Laut Tbk pada tahun 2005 hingga sekarang. Menjabat Sekretaris Perusahaan sejak tahun 2011 sampai sekarang.

Indonesian citizen, domicile in Surabaya, 43 years old. Received a bachelor's degree in Economics in Accounting from the University of Surabaya (UBAYA) in 2005 and a Masters in Management in 2020. Have worked at Synergy Management Consultant in 2002-2005. Started working at PT Sekar Laut Tbk in 2005 until now. Served as Corporate Secretary since 2011 until now.

Tugas-tugas yang dilakukan oleh Sekretaris Korporat pada tahun 2022 adalah sebagai berikut:

1. Membantu menyusun laporan keuangan kuartalan, tahunan baik laporan internal maupun eksternal dan dipertanggungjawabkan pada Direksi.
2. Menyusun laporan *budgeting.*
3. Melakukan monitor kepatuhan perusahaan terhadap Undang-Undang Perseroan, Otoritas Jasa Keuangan, aturan pasar modal, Anggaran Dasar Perseroan dan peraturan-peraturan lainnya yang terkait.
4. Menghadiri sosialisasi-sosialisasi yang terkait dengan perubahan kebijakan perusahaan.
5. Menghadiri pertemuan para pemegang saham dan pemangku kepentingan.
6. Menghadiri Rapat Umum Pemegang Saham dan Rapat Umum Pemegang Saham Luar Biasa, dan mendokumentasikan riasalah RUPS.
7. Membantu menyusun laporan manajemen guna implementasi kebijakan oleh direksi.
8. Membantu menyediakan data-data yang dibutuhkan oleh pihak eksternal (Bank Indonesia, Bursa Efek dan lain-lain).
9. Memastikan bahwa investor, media, analis dan masyarakat umum secepatnya mendapatkan informasi mengenai perusahaan serta hal-hal penting lainnya.

Implementation of Corporate Secretary duties in 2022, including:

1. *Helping to prepare quarterly, annual financial reports both internal and external reports and be accountable to the Directors.*
2. *Preparing a budgeting report.*
3. *Monitoring the company's compliance with the Company Law, the Financial Services Authority, capital market regulations, the Company's Articles of Association and other relevant regulations.*
4. *Attending socialization activities related to changes in company policy.*
5. *Attending meetings of shareholders and stakeholders.*
6. *Attending the General Meeting of Shareholders and Extraordinary General Meeting of Shareholders, and documenting the GMS.*
7. *Helping to prepare management reports for policy implementation by directors.*
8. *Helping to provide data needed by external parties (Bank Indonesia, Stock Exchanges and others).*
9. *Ensuring that investors, the media, analysts and the general public get information about the company as soon avs possible and other important matters.*



Pelatihan dan Pengembangan yang Diikuti Sekretaris Perusahaan
Training and Development Followed by Corporate Secretary

Tujuan Pelatihan / *Purpose*	Lokasi / *Location*	Kegiatan / Activity
12 April 2022 *April 12, 2022*	*Online* *(Zoom Meeting)*	Diskusi Terkait Keberlanjutan *Sustainability Roundtable Discussion*
22 April 2022 *April 22, 2022*	*Online* *(Zoom Meeting)*	Webinar Pengecualian Pajak atas Dividen dan Pengaturan Natura sebagai Objek Pajak *Tax Exemptions on Dividends and Arrangement of Natura as Tax Objects Webinar*
31 Mei 2022 *May 31, 2022*	*Online* *(Zoom Meeting)*	Seminar Pelaporan Kesetaraan Gender dan Praktik Ketenagakerjaan untuk Keberlanjutan dan Laporan Tahunan *Reporting Gender Equality and Employment Practices for Sustainability and Annual Report Seminar*
8 Juni 2022 *June 8, 2022*	*Online (Microsoft Teams Meeting)*	Webinar Pemanfaatan Pedoman Umum Governansi Korporat Indonesia (PUGKI) 2021 Dalam Penciptaan Nilai yang Berkelanjutan *Utilization of the General Guidelines for Corporate Governance in Indonesia (PUGKI) 2021 in Creating Sustainable Value Webinar*
24 Juni 2022 *June 24, 2022*	*Online* *(Zoom Meeting)*	Sosialisasi Perubahan Informasi Format Laporan E009 - Laporan Bulanan Registrasi Pemegang Efek/Perubahan Struktur Pemegang Saham Socialization of Changes in Information on Report Format E 009 - Monthly Report on Registration of Securities Holders/Changes in Shareholder Structure
25 Agustus 2022 *August 25, 2022*	*Online* *(Zoom Meeting)*	B20 Strategic Leader Forum Webinar "Tata Kelola Keberlanjutan sebagai Landasan Penciptaan Nilai" *B20 Strategic Leader Forum Webinar "Sustainability Governance as the Foundation of Value Creation"*
22 September 2022 *September 22, 2022*	*Online* *(Zoom Meeting)*	Sosialisasi POJK 14 & POJK 15 *POJK 14 & POJK 15 Socialization*
29 September 2022 *September 29, 2022*	*Online* *(Zoom Meeting)*	IDX - Pefindo Webinar : Peluang Segar Pendanaan Proyek Hijau *IDX - Pefindo Webinar : Green Bond for Green Financing*
11 Oktober 2022 *October 11, 2022*	*Online* *(Zoom Meeting)*	Sosialisasi Peraturan I-E tentang Kewajiban Penyampaian Informasi *Socialization of Regulation I-E concerning Obligation to Submit Information*

Pelatihan-pelatihan kami tujukan agar Sekretaris Korporat mampu memahami perkembangan regulasi yang baru, sehingga kami dapat melakukan update peraturan sesuai dengan perkembangan zaman.

We aim to train the Corporate Secretary to be able to understand the development of new regulations, so that we can update the regulations in accordance with the time.



SATUAN INTERNAL AUDIT (SIA)
Internal Audit Unit (IAU)

DASAR HUKUM PEMBENTUKAN SATUAN INTERNAL AUDIT (SIA):

1. Undang-Undang No. 40/2007 tentang Perseroan Terbatas.
2. Undang-Undang No. 8/1995 tentang Pasar Modal.
3. Peraturan Otoritas Jasa Keuangan No. 56/POJK.04/2015 tanggal 29 Desember 2015 tentang Pembentukan dan Pedoman untuk Penyusunan Piagam Internal Audit.
4. Peraturan Bapepam-LK No. IX.I.7 dan keputusan Ketua Bapepam LK No. Kep-496/BL/2008 tentang Pembentukan Unit Audit Internal dan dengan Surat Pengangkatan dari Direktur Perseroan tanggal 3 Juli 2013.
5. Surat Keputusan Direksi No. 06/DIR/0701/2017.

LEGAL BASIS ON FORMATION OF INTERNAL AUDIT UNIT (IAU):

1. *Law No. 40/2007 on Limited Liability Companies.*
2. *Law No. 8/1995 concerning the Capital Market.*
3. *Regulation of the Financial Services Authority No. 56/POJK.04/2015 dated December 29, 2015 on the Establishment and Guidelines for the Preparation of the Internal Audit Charter.*
4. *Bapepam-LK Regulation no. IX.I.7 and the decision of the Chairman of Bapepam LK No. Kep-496/BL/2008 concerning the Establishment of the Internal Audit Unit and by Letter of Appointment from the Director of the Company dated July 3, 2013.*
5. *Decree of the Board of Directors No. 06/DIR/0701/2017.*



Bpk Antonius Ugik Arianto

SATUAN INTERNAL AUDIT (SIA)
INTERNAL AUDIT UNIT (IAU)

Warga Negara Indonesia, usia 45. Mendapat gelar Sarjana Ekonomi di bidang Manajemen dari Universitas Katolik Widya Mandala Surabaya pada tahun 2002. Pernah bekerja sebagai staff internal audit pemasaran dan fabrikasi di PT Fuboru Indonesia di Sidoarjo tahun 2006-2011. Kemudian bekerja sebagai auditor kemitraan dan operasional di PT Wonokoyo Jaya Corporindo tahun 2011-2014.

Mulai bekerja di PT Sekar Laut Tbk sebagai staff internal audit dari tahun 2014 sampai sekarang. Diangkat menjadi Kepala Satuan Internal Audit sejak tahun 2017.

Indonesian citizen, age 45 years old. Received a Bachelor of Economics degree in Management from Widya Mandala Catholic University in Surabaya in 2002. He once worked as an internal audit staff of marketing and fabrication at PT Fuboru Indonesia in Sidoarjo in 2006-2011. He then worked as a partner and operational auditor at PT Wonokoyo Jaya Corporindo in 2011-2014.

Started working at PT Sekar Laut Tbk as an internal audit staff from 2014 until now. He was appointed as Head of Internal Audit Unit in 2017.

PELATIHAN DAN PENGEMBANGAN KOMPETENSI YANG DIIKUTI INTERNAL AUDIT

Pada tahun 2022, tidak ada pelatihan yang diikuti oleh Satuan Internal Audit.

TRAINING AND DEVELOPMENT OF INTERNAL AUDIT COMPETENCY

In 2022, there was no training attended by the Internal Audit Unit.

STRUKTUR DAN KEDUDUKAN SATUAN INTERNAL AUDIT

Satuan Internal Audit di PT Sekar Laut Tbk dikepalai oleh 1 (satu) orang dan terdiri dari 4 (empat) orang anggota Internal Audit. Seluruh Satuan Internal Audit memiliki pengalaman dan pendidikan di bidang Internal Audit dan Akuntansi.

STRUCTURE AND POSITION OF THE INTERNAL AUDIT UNIT

The Internal Audit Unit at PT Sekar Laut Tbk is headed by 1 (one) person and consists of 4 (empat) Internal Audit members. All Internal Audit Unit members have experience and education in Internal Auditing and Accounting.

TUGAS DAN TANGGUNG JAWAB UNIT AUDIT INTERNAL

Internal Audit bertugas untuk mengidentifikasi manajemen risiko yang terjadi di perusahaan serta mengambil tindakan pencegahan, melakukan pengawasan tata kelola, dan bekerja sama dengan manajemen PT Sekar Laut Tbk. Dalam memeriksa temuan audit dan laporan keuangan, internal audit bekerja sama dengan auditor eksternal. Uraian tugas dan tanggung jawab Satuan Internal Audit adalah sebagai berikut:

- Menjalankan sistem pengendalian internal perusahaan untuk membantu Presiden Direktur memenuhi kewajibannya kepada pemegang saham berupa adanya kepastian pencapaian tujuan operasional perusahaan.
- Menguji dan mengevaluasi pelaksanaan pengendalian internal dan sistem manajemen risiko sesuai dengan kebijakan perusahaan.
- Membuat laporan hasil audit dan menyampaikan laporan tersebut kepada Presiden Direktur dan Dewan Komisaris.
- Memantau, menganalisa, dan melaporkan pelaksanaan tindak lanjut perbaikan yang telah disarankan.
- Bekerja sama dengan Komite Audit.
- Menyusun program untuk mengevaluasi mutu kegiatan audit internal yang telah dilakukan.
- Melakukan pemeriksaan khusus apabila diperlukan.
- Memberikan konsultasi dan rekomendasi pada departemen tertentu guna memperkuat kinerja dan operasional masing-masing.

Kegiatan-kegiatan internal audit pada tahun 2022 adalah sebagai berikut:

1. Menindaklanjuti pelaksanaan rekomendasi audit yang telah disepakati.
2. Membuat laporan hasil temuan audit
3. Melakukan audit di PT Sekar Laut Tbk dan seluruh cabang perusahaan.
4. Memfasilitasi auditor eksternal selama pelaksanaan audit atas laporan keuangan perusahaan.
5. Memberikan saran perbaikan dari hasil temuan-temuan audit.
6. Melakukan evaluasi pengendalian internal perusahaan dan anak perusahaan untuk tiap divisi.
7. Melakukan pemeriksaan intern atas sistem keuangan perusahaan.

PIAGAM INTERNAL AUDIT

Piagam Internal Audit berisi tentang tujuan, tugas, tanggung jawab dan wewenang Satuan Internal Audit. Piagam Internal Audit dapat dilihat pada *website* perseroan.

DUTIES AND RESPONSIBILITIES OF THE INTERNAL AUDIT UNIT

Internal Audit has the duty to identify risk management that occurs in the company and take preventative actions, conduct governance oversight, and work closely with the management of PT Sekar Laut Tbk. In examining audit findings and financial statements, internal audit works closely with external auditors. The duties and responsibilities of the Internal Audit Unit are as follows:

- *Running a company's internal control system to help the President Director fulfill his obligations to shareholders in the form of certainty in achieving the company's operational goals.*
- *Testing and evaluating the implementation of internal control and risk management systems in accordance with company policy.*
- *Making an audit report and submitting the report to the President Director and the Board of Commissioners.*
- *Monitoring, analyzing, and reporting the implementation of the improvements that have been suggested.*
- *Cooperating with the Audit Committee.*
- *Developing a program to evaluate the quality of internal audit activities that have been carried out.*
- *Conducting special checks if needed.*
- *Providing consultation and recommendations to certain departments to strengthen the performance and operations of each.*

In 2022, the Internal Audit Unit performed the following specific tasks:

1. *Following up on the implementation of agreed upon audit recommendations.*
2. *Making a report on audit findings.*
3. *Conducting an audit at PT Sekar Laut Tbk and all branches of the company.*
4. *Facilitating external auditors during the audit of the company's financial statements.*
5. *Providing suggestions for improvement of the results of audit findings.*
6. *Evaluating the internal control of the company and its subsidiaries for each division.*
7. *Conducting internal inspections on the company's financial system.*

INTERNAL AUDIT CHARTER

The Internal Audit Charter contains the objectives, duties, responsibilities and powers of the Internal Audit Unit. The Internal Audit Charter can be seen on the company website.

AUDITOR EKSTERNAL
External Auditor

Laporan keuangan konsolidasian perseroan untuk tahun yang berakhir tanggal 31 Desember 2022 telah diaudit oleh Kantor Akuntan Publik Paul Hadiwinata, Hidajat, Arsono, Retno, Palilingan & Rekan (KAP PKF) Surabaya. Kantor Akuntan Publik bersama Partner terkait, telah memberikan jasa audit eksternal kepada perseoran sejak tahun 2017. KAP PKF tidak memberikan jasa diluar audit eksternal sejak tahun tersebut. Pada tahun 2022, biaya jasa untuk audit eksternal adalah sebesar Rp 327.450.000.

The company's consolidated financial statements for the year ended on December 31, 2022 had been audited by the Public Accounting Firm Paul Hadiwinata, Hidaja t, Arsono, Retno, Palilingan & Rekan (KAP PKF) Surabaya. The Public Accountant Office and its associated Partner had provided external audit services to the company since 2017. KAP PKF had not provided services outside the external audit since that year. In 2022, service fees for external audits amounted to Rp 327,450,000.

Akuntan Publik (5 Tahun Terakhir) *Public Accountant (Last 5 years)*	Mitra Penandatanganan *Singing Partner*	Periode Audit *Audit Period*
Paul Hadiwinata, Hidajat, Arsono, Retno, Palilingan & Rekan	Ady Putera Setyo Pribadi, CPA	2022
Paul Hadiwinata, Hidajat, Arsono, Retno, Palilingan & Rekan	Arief Setyadi, CPA	2021
Paul Hadiwinata, Hidajat, Arsono, Retno, Palilingan & Rekan	Arief Setyadi, CPA	2020
Paul Hadiwinata, Hidajat, Arsono, Retno, Palilingan & Rekan	Ady Putera Setyo Pribadi, CPA	2019
Paul Hadiwinata, Hidajat, Arsono, Retno, Palilingan & Rekan	Ady Putera Setyo Pribadi, CPA	2018

PENGENDALI INTERNAL
Internal Control

PT Sekar Laut Tbk telah menerapkan kerangka pengendalian internal guna memberikan jaminan bahwa aset perusahaan terjaga dengan aman, risiko bisnis dapat ditangani dengan baik, informasi-informasi penting dapat diungkapkan dan disampaikan tepat waktu pada Direksi. Kerangka pengendalian internal perusahaan mengacu pada *Committee of Sponsoring Organization of The Tradeway Commission* (COSO). Berikut fokus pengendalian internal kami berdasarkan kerangka COSO:

1. Pengendalian sistem keuangan melalui pemantauan yang berkesinambungan ditunjang oleh sistem informasi dan komunikasi yang memadai.
2. Evaluasi keputusan yang diambil oleh manajemen dan efektivitas pelaksanaannya yang dipakai sebagai acuan untuk memperbaiki standar prosedur operasional.
3. Pemantauan terhadap aspek hukum yang ada dan langkah-langkah pemenuhannya.
4. Pengendalian dan pemantauan terhadap setiap proses bisnis perusahaan.

Lima komponen penting pengendalian internal kami berfokus pada poin-poin berikut:

PT Sekar Laut Tbk has implemented an internal control framework to provide assurance that the company's assets are safely maintained, business risks can be handled properly, important informations can be disclosed and delivered on time to the Directors. The company's internal control framework refers to the Committee of Sponsoring Organizations of The Tradeway Commission (COSO). The following is our internal control focus based on the COSO framework:

1. *Control of the financial system through continuous monitoring is supported by adequate information and communication systems.*
2. *Evaluation of decisions taken by the management and the effectiveness of their implementation as a reference for improving the standard of operational procedures.*
3. *Monitor the existing legal aspects and accomplishment measures.*
4. *Control and monitor of each company's business processes.*

Our five important components of internal control focus on the following points:

Lima komponen penting pengendalian internal kami berfokus pada poin-poin berikut:

Our five important components of internal control focus on the following points:



LAPORAN MANAJEMEN TENTANG EFEKTIVITAS PENGENDALIAN INTERNAL

Per 31 Desember 2022, manajemen telah menilai efektivitas pengendalian internal perusahaan. Manajemen menilai bahwa pengendalian internal telah berjalan secara efektif dan memadai.

Unit Satuan Internal Audit telah menjalankan fungsi pengendalian operasional dan keuangan internal sebagaimana mestinya.

Sedangkan pihak auditor independen telah memastikan bahwa laporan keuangan perusahaan untuk tahun yang berakhir 31 Desember 2022 telah disajikan secara transparan, disertai bukti-bukti pendukung yang sesuai dengan peraturan yang berlaku, dan tidak mengandung unsur penipuan, korupsi dan kecurangan-kecurangan lainnya.

EVALUATION OF INTERNAL CONTROL EFFECTIVENESS

As of December 31, 2022, management had assessed the effectiveness of the company's internal controls. Management considered that internal control had been carried out effectively and adequately.

The Internal Audit Unit had carried out internal operational and financial control functions as is should be.

Meanwhile, the independent auditors have ensured that the company's financial statements for the year ended December 31, 2022 were presented in a transparent manner, accompanied by supporting evidence in accordance with applicable regulations, and did not contain elements of fraud, corruption and other fraud.

MANAJEMEN RESIKO
Risk Management

SISTEM MANAJEMEN RISIKO

Salah satu tanggung jawab Direksi adalah mengidentifikasi serta mengevaluasi risiko-risiko di perusahaan dan memastikan bahwa perusahaan dapat mengurangi risiko-risiko secara efektif. Dalam melaksanakan tanggung jawab ini, Direksi dibantu oleh Satuan Internal Audit, Sekretaris Perusahaan, Komite Audit dan Unit Kontrol Keuangan. Komite Audit bertugas untuk mengawasi sistem implementasi dan pembaharuan rutin sistem manajemen risiko perusahaan guna memastikan bahwa Direksi telah efektif menangani potensi risiko-risiko di dalam bisnis perusahaan.

RISK MANAGEMENT SYSTEM

One of the responsibilities of the Board of Directors is to identify and evaluate risks in the company and ensure that the company can reduce these risks effectively. In carrying out this responsibility, the Board of Directors is assisted by an Internal Audit Unit, Company Secretary, Audit Committee and Financial Controller. The Audit Committee is tasked with overseeing the implementation system and updating the company's risk management system routinely to ensure that the Directors have effectively dealt with potential risks in the company's business.

RISIKO DAN PENGELOLAAN RISIKO

Pada tahun 2022, Direksi mengidentifikasi risiko-risiko bisnis, dan kajian risiko bisnis dan pengendalian internal telah dievaluasi oleh Dewan Komisaris melalui Komite Audit. Berikut risiko-risiko utama dan mitigasi risiko perusahaan sepanjang tahun 2022:

RISK AND RISK MANAGEMENT

In 2022, the Board of Directors identified business risks, and the business risk assessment and internal control have been evaluated by the Board of Commissioners through the Audit Committee. Following are the main risks and risk mitigation of the company throughout 2022:

- RISIKO KEUANGAN

  Perubahan nilai tukar mata uang selalu berfluktuasi terutama USD terhadap mata uang Rupiah, dapat berdampak secara signifikan terhadap kinerja bisnis. Walaupun sebagian besar bahan baku perusahaan diperoleh dari dalam negeri, namun ketidakstabilan mata uang dapat mempengaruhi bahan baku yang dibeli dari pasar lokal yang tetap mengikuti harga pasar internasional, sehingga dapat mempengaruhi biaya perusahaan

  Mitigasi: Perusahaan berupaya untuk meningkatkan penjualan dari ekspor, karena fluktuasi nilai tukar akan diimbangi dengan nilai ekspor perusahaan.

- *FINANCIAL RISK*

  Changes in exchange rates currency always fluctuate, especially USD against Rupiah, which can have a significant impact on business performance. Even though most of the company's raw materials are obtained domestically, currency instability can affect raw materials purchased from local markets that still follow international market prices, which can affect company costs

  ***Mitigation:** The company seeks to increase sales from exports, because exchange rate fluctuations will be balanced with the value of the company's exports.*

- RISIKO EKONOMI

  Kondisi ekonomi yang terus berubah mengakibatkan menurunnya permintaan pelanggan pada produk-produk kami.

  Mitigasi: Untuk mengantisipasi risiko, kami terus mengembangkan model bisnis yang fleksibel dengan cara menciptakan inovasi-inovasi terbaru untuk memenuhi kebutuhan konsumen di saat ekonomi melemah.

- *ECONOMIC RISK*

  Changing economic conditions cause a decrease in customer demands for our products.

  ***Mitigation:** To anticipate risks, we continue to develop flexible business models by creating the latest innovations to meet the needs of consumers in times of economic downturn.*

- RISIKO PILIHAN MERK
  Selera dan perilaku konsumen senantiasa berubah.
  Mitigasi: Tim R&D kami senantiasa melakukan riset dan pengembangan produk, misalnya melalui panel, untuk mengetahui selera yang benar-benar dibutuhkan oleh konsumen. Kami juga senantiasa meningkatkan kualitas produk yang sesuai dengan kebutuhan pasar.

- RISIKO BAHAN BAKU
  Risiko akses bahan baku, gagal panen, bencana alam, dan terganggunya jalur transportasi berpotensi menggangu kelancaran pasokan bahan baku yang menghambat produksi perusahaan.

  Mitigasi: Perusahaan memiliki kontrol *supply chain* yang dipimpin langsung oleh Direktur Produksi. Perusahaan juga menyediakan tingkat persediaan yang mencukupi guna meminimalkan dampak dari kelangkaan bahan baku.

- RISIKO PERSAINGAN USAHA
  Persaingan usaha di dalam satu industri yang sama tentu tidak dapat dihindari. Risiko ini menyebabkan adanya ketidakpastian bagi target penjualan perusahaan, yang bisa berpotensi menggerus laba bersih.
  Mitigasi: Kami meningkatkan standar kinerja, merekrut tenaga kerja yang berkompeten, mencitakan inovasi-inovasi produk sesuai dengan kebutuhan pelanggan, memperluas pangsa pasar produk, dan mempertahankan kualitas produk, sehingga perusahaan tetap mampu menarik konsumen dan meningkatkan pelanggan loyal untuk membeli produk-produk perseroan.

- RISIKO KUALITAS PRODUK
  Perusahaan menghadapi risiko bahan baku yang terkontaminasi produk baik secara sengaja maupun tidak sengaja, cacat produk dan lainnya.
  Mitigasi: Kami memiliki proses dan kontrol kualitas produk secara komprehensif dari hulu ke hilir, mulai dari bahan baku sampai ke barang jadi.

  Kami juga melakukan audit pada seluruh produk-produk kami untuk memastikan bahwa seluruh produk kami adalah produk-produk yang bersih dan aman dikonsumsi.

- RISIKO HUBUNGAN INDUSTRI
  Adanya ganggugan terhadap hubungan industrial dapat mempengaruhi kegiatan operasional dan reputasi kami.
  Mitigasi: Kami menjalin hubungan yang baik dengan seluruh pemangku kepentingan, pemegang saham karyawan dan serikat pekerja guna meningkatkan *going concern* perusahaan.

- *RISK OF BRAND PREFERENCE*
  Tastes and consumer behavior constantly changing.
  ***Mitigation:** Our R&D team is constantly researching and developing products, for example through panels, to find out what tastes are really needed by consumers. We also continuously improve product quality in accordance with market needs.*

- *RISK OF RAW MATERIALS*
  The risk of access to raw materials, crop failures, natural disasters, and disruption of transportation routes has the potential to disrupt the continuous supply of raw materials that hinder the company's production.
  ***Mitigation:** The company has a supply chain control that is headed directly by the Production Director. The company also provides sufficient inventory levels to minimize the impact of the raw materials scarcity.*

- *BUSINESS COMPETITION RISK*
  Business competition in the same industry is certainly unavoidable. This risk causes uncertainty for the company's sales targets, which could potentially erode net income.

  ***Mitigation:** We improve performance standards, recruit competent workforce, report product innovations according to customer needs, expand product market share, and maintain product quality.*

- *PRODUCT QUALITY RISK*
  The company faces the risk of intentionally or unintentionally contaminated raw materials, product defects and others.
  ***Mitigation:** We have a comprehensive process and product quality control from upstream to downstream, from raw materials to finished goods.*

  We also conduct audits on all of our products to ensure that all our products are clean and safe for consumption.

- *RISK OF INDUSTRIAL RELATIONS*
  Any disruption to industrial relations can affect our operations and reputation.

  ***Mitigation:** We have a good relationship with all stakeholders, employee shareholders and trade unions to increase the company's going concern.*

- RISIKO ASPEK HUKUM DAN PERATURAN PEMERINTAH
  Kebijakan peraturan pemerintah dapat mempengaruhi daya beli masyarakat terhadap produk kami. Selain itu, kegagalan dalam memenuhi peraturan yang berlaku mengakibatkan adanya tuntutan perdata/pidana yang mempengaruhi reputasi perusahaan.
  Mitigasi: Kami senantiasa patuh terhadap kebijakan-kebijakan pemerintah, sehingga risiko pidana/perdata dapat dihindarkan.

- RISIKO PERATURAN INTERNATIONAL
  Kondisi politik, ekonomi serta peraturan yang ditetapkan di suatu negara seperti kebijakan besarnya bea masuk untuk tujuan ekspor dapat menghambat pertumbuhan ekspor.
  Mitigasi: Kami menerapkan efisiensi dalam hal biaya dan bahan baku, namun dengan tetap mempertahankan kualitas profuk, sehingga perusahaan bisa menetapkan harga jual yang jauh lebih kompetitif.

- *RISK ASPECTS OF GOVERNMENT LAWS AND REGULATIONS*
  Government regulatory policies can affect the purchasing power of people towards our products. In addition, failure to comply with applicable regulations results in civil/criminal acts that may affect the company's reputation.

  Mitigation: *We are always compliant with government policies, so that criminal/civil rights risks can be avoided.*

- *RISK OF INTERNATIONAL REGULATIONS*
  Political, economic conditions and regulations established in a country such as the policy of the amount of import duty for export purposes can hamper export growth.
  Mitigation: *We apply efficiency in terms of costs and raw materials, while still maintaining product quality, so that companies can set prices that are far more competitive.*

TINJAUAN DIREKSI ATAS EFEKTIVITAS MANAJEMEN RISIKO

Telaah atas efektivitas manajemen risiko dilakukan oleh Dewan Direksi bersama Komite Audit memastikan efektivitas. Selama tahun 2022, Direksi menyatakan telah meninjau efektivitas manajemen risiko dan mengambil setiap tindakan yang diperlukan utnuk mengurangi risiko yang ada. Direksi menyatakan manajemen risiko PT Sekar Laut Tbk telah dilaksanakan secara efektif.

REVIEW OF THE DIRECTORS ON THE EFFECTIVENESS OF RISK MANAGEMENT

A review of the effectiveness of risk management is carried out by the Board of Directors together with the Audit Committee to ensure effectiveness. During 2022, the Board of Directors stated that it had reviewed the effectiveness of risk management and took every action necessary to reduce the existing risks. The Board of Directors stated that the risk management of PT Sekar Laut Tbk had been carried out effectively.

KECUKUPAN SISTEM MANAJEMEN RISIKO

Direksi dan Komisaris menyatakan bahwa manajemen risiko yang kami paparkan, beserta langkah-langkah mitigasi yang dilakukan perusahaan telah sesuai dan mewakili kondisi bisnis yang dihadapi perusahaan saat ini.

ADEQUACY OF THE RISK MANAGEMENT SYSTEM

The Board of Directors and Commissioners state that the risk management that we describe, along with the mitigation measures taken by the company are appropriate and represent the business conditions faced by the company today.



PERKARA PENTING
Important Case

Sepanjang tahun 2022, tidak terdapat perkara penting lainnya yang dihadapi perusahaan, entitas anak, anggota Direksi, dan/atau anggota Dewan Komisaris.

During 2022, there were no other important cases faced by the company, its subsidiaries, members of the Board of Directors, and / or members of the Board of Commissioners.

SANKSI ADMINISTRATIF
Administrative Sanctions

Tidak ada sanksi administratif, tuntutan atau gugatan yang diterima perusahaan, entitas anak, anggota Direksi, dan/atau anggota Dewan Komisaris selama tahun buku 2022.

There were no administrative sanctions, demands or suits received by the company, its subsidiaries, members of the Board of Directors, and / or members of the Board of Commissioners during fiscal year 2022

KODE ETIK
Code Of Ethics

PT Sekar Laut Tbk berkomitmen terhadap penegakan tata kelola yang baik, untuk semua jajaran direksi hingga staf. Oleh karena itu, kami mewujudkannya dengan penegakan kode etik. Kode etik perusahaan menjabarkan prinsip-prinsip yang menjadi pedoman perilaku bagi seluruh jajaran Direksi hingga staff di PT Sekar Laut Tbk.

PT Sekar Laut Tbk is committed to upholding good governance, for all levels of directors to staff. Therefore, we make it happen by enforcing the code of ethics. The company code of ethics outlines the principles that guide behavior for all levels of the Board of Directors up to the staff at PT Sekar Laut Tbk.

PENEGAKAN KODE ETIK

Kode etik di perusahaan menjadi pedoman yang harus diimplementasikan oleh seluruh jajaran sumber daya manusia di PT Sekar Laut Tbk. Berikut adalah implementasi penegakkan kode etik di PT Sekar Laut Tbk:

- Kode etik terhadap persamaan & penghormatan hak asasi manusia.
- Kode etik terhadap integritas.
- Kode etik terhadap lingkungan.
- Kode etik terhadap konsumen.
- Kode etik terhadap Kerahasiaan Informasi.
- Kode etik terhadap kepatuhan terhadap aturan undang-undang.
- Kode etik terhadap pemegang saham.
- Kode etik terhadap masyarakat.
- Kode etik terhadap pemerintah.
- Kode etik terhadap hubungan pemasok.
- Kode etik terhadap hubungan kreditur.
- Kode etik terhadap pengawasan dan pelaporan pelanggaran.

CODE OF ETHICS ENFORCEMENT

The code of ethics in the company becomes a guideline that must be implemented by all levels of human resources at PT Sekar Laut Tbk. Following are the implementations of the code of conducts at PT Sekar Laut Tbk:

- *Code of ethics on equality & respect for human rights.*
- *Code of ethics on integrity.*
- *Code of ethics towards environment.*
- *Code of ethics towards consumers.*
- *Code of conduct towards the confidentiality of information.*
- *Code of ethics regarding compliance of the law.*
- *Code of conduct towards shareholders.*
- *Code of ethics towards the community.*
- *Code of ethics towards the government.*
- *Code of ethics towards supplier relations.*
- *Code of ethics towards creditor relations.*
- *Code of ethics towards monitoring and reporting violations.*

PERNYATAAN KODE ETIK

Seluruh jajaran sumber daya manusia di PT Sekar Laut Tbk mulai Dewan Komisaris, Direksi, Komite Audit, Sekretaris Perusahaan, Satuan Internal Audit hingga manajer, supervisor dan karyawan diwajibkan untuk menerapkan kode etik dan menyatakan:

1. Komitmen untuk bekerja dengan penuh integritas dan menerapkan persaingan yang sehat di dalam praktik bisnis.
2. Seluruh sumber daya manusia memahami dan menerapkan kode etik dan pedoman kebijakan PT Sekar Laut Tbk.
3. Bersedia untuk melaporan pelanggaran atau setiap potensi pelanggaran kode etik perusahaan yang mereka ketahui.

CODE OF ETHICS STATEMENT

All levels of human resources at PT Sekar Laut Tbk from the Board of Commissioners, Directors, Audit Committee, Corporate Secretary, Internal Audit Unit to managers, supervisors and employees are required to apply the code of ethics and state:

1. *Commitment to work with integrity and implement fair competition in business practices.*
2. *All human resources understand and apply the code of ethics and policy guidelines of PT Sekar Laut Tbk.*
3. *Willing to report violations or any potential violations of company code of ethics that they are aware of.*

PENERAPAN BUDAYA PERUSAHAAN
Implementation of Company Culture

Dalam mencapai visi dan misi, kami senantiasa menerapkan budaya perusahaan. Dengan adanya budaya perusahaan, kami bisa meningkatkan kualitas tata kelola perusahaan yang lebih baik. Budaya perusahaan dijabarkan dalam nilai-nilai berikut:

1. Integritas: Penerapan nilai-nilai transparansi, disiplin, komitmen, objektif, membuat kami bisa membentuk sumber daya manusia yang kompeten dan meningkatkan kualitas penerapan kode etik serta memerangi korupsi di setiap lini bisnis kami.
2. Inovasi: Dengan kreativitas, fleksibel, berpikir *out of the box*, adaptif dan keinginan untuk berkembang, kami dapat terus menciptakan produk yang sesuai dengan selera masyarakat dan bertahan dalam segala kondisi tantangan ekonomi.
3. Peduli: Nilai-nilai menerima perbedaan, terbuka, menghargai setiap pendapat membuat kami dapat meminimalkan konflik di tepat kerja dan menjaga keharmonisan antar karyawan dan antar divisi.
4. Sinergi: Kemampuan saling berbagi, mendukung, bekerja sama antar divisi membuat kami dapat menciptakan iklim kerja yang sehat dan meningkatkan komunikasi positif antar divisi.

In achieving our vision and mission, we always engage a corporate culture. With a corporate culture, we can improve the quality of better corporate governance.. The results for each of the values in the corporate culture are described in the following points:

1. *Integrity: The application of transparency values, discipline, commitment, objective, makes us to develop competent human resources and improve the application quality of the code of ethics and combat corruption in each of our business lines.*
2. *Innovation: With creativity, flexibility, think out of the box, adaptive and desire to develop, we can continue to create products that suit the people's taste and survive in all conditions of economic challenges.*
3. *Caring: Values accept differences, are open, respect for every opinion can minimize conflict in the workplace and maintain harmony between employees and between divisions.*
4. *Synergy: The ability to share, support, working together between divisions can create a healthy working climate and enhance positive communication between divisions.*

PROGRAM KEPEMILIKAN SAHAM MANAJEMEN DAN KARYAWAN
Employees and Management Stock Option Program

Selama tahun 2022, PT Sekar Laut Tbk tidak memiliki program kepemilikan saham karyawan maupun manajemen.

In 2022, PT Sekar Laut Tbk had no employee or management stock option program.

SISTEM PELAPORAN PELANGGARAN
Whistleblowing System

Pelaporan pelanggaran dibuat dengan tujuan meningkatkan kualitas tata kelola perusahaan. PT Sekar Laut Tbk mendorong seluruh karyawan, pemasok, distributor untuk melaporkan pelanggaran, atau indikasi terjadinya pelanggaran etika pada perusahaan. Kami menjamin semua laporan yang masuk akan ditangani dengan baik, dan kerahasiaan pelapor akan tetap dijaga penuh.

Reporting violations is made with the aim of improving the quality of corporate governance. PT Sekar Laut Tbk encourages all employees, suppliers, distributors to report violations, or indications of ethical violations to the company. We guarantee that all incoming reports will be handled properly, and the confidentiality of the reporter will be maintained at all times.

Pelanggaran-pelanggaran yang dapat dilaporkan mencakup penyimpangan etika kerja, etika bisnis, kebijakan perusahaan, peraturan perundangan, perjanjian kontrak perusahaan dengan pihak luar, rahasia perusahaan, kecurangan dalam hal keuangan, dan hal-hal lainnya yang dapat merugikan perusahaan maupun para pemangku kepentingan.

Reported violations include deviations from work ethics, business ethics, company policies, legislation, company contractual agreements with external parties, company secrets, fraud in financial matters, and other matters that can harm the company and its stakeholders.

CARA PENYAMPAIAN PELAPORAN PELANGGARAN

Setiap adanya indikasi pelanggaran di PT Sekar Laut Tbk, anda dapat melakukan pelaporan melalui cara-cara sebagai berikut:
- Melalui *email* perseroan: sekarlaut@sekar.co.id.
- Melalui *website* perusahaan: www.sekarlaut.com.
- Secara lisan melalui nomor telepon perusahaan: +62 31 5671371, fax: +62 31 5672381.
- Melalui surat yang ditujukan kepada Sekretaris Perusahaan untuk kemudian disampaikan kepada tim Pengelola Pelaporan Pelanggaran. Alamat perusahaan: Jalan Jenggolo II/17 Sidoarjo, Jawa Timur.

HOW TO REPORT BREACH

Every indication of a violation at PT Sekar Laut Tbk, you can do the reporting through the following methods:
- *Via the company's email: sekarlaut@sekar.co.id.*
- *Through the company's website: www.sekarlaut.com.*
- *Orally through the company's telephone number: +62 31 5671371, fax: +62 31 5672381.*
- *Through a letter addressed to the Corporate Secretary and then submitted to the Violation Reporting Management team. Company address: Jalan Jenggolo II/17 Sidoarjo, East Java.*

Laporan yang masuk tanpa identitas tetap diterima oleh perseroan. Kami lebih memfokuskan pada pelanggaran yang dilaporkan ketimbang memperhatikan subjek pelapor.

Reports that enter without identity remain received by the company. We focus more on the violations report rather than on the subject of the reporter.

Kami juga memberikan opsi kepada pelapor yang ingin dihubungi kembali oleh perseroan dengan meninggalkan alamat atau nomor kontaknya. Apabila pelapor memilih opsi untuk tidak ingin dihubungi kembali, maka pelapor tidak akan menerima umpan balik dari perusahaan.

We also provide options for reporters who wish to be contacted by the company by leaving the address or contact number. If the reporter chooses the option not to be contacted again, the reporter will not receive feedback from the company.

PIHAK DAN PROSEDUR PENANGANAN PENGADUAN

Berikut tahapan prosedur penanganan pelaporan pelanggaran di PT Sekar Laut Tbk serta pihak-pihak yang berkaitan dengan penanganan pelaporan pelanggaran:

PARTY AND COMPLAINT HANDLING PROCEDURES

The following are the procedures for reporting on complaint handling and the rights of parties relating to the complaint handling procedures at PT Sekar Laut Tbk:

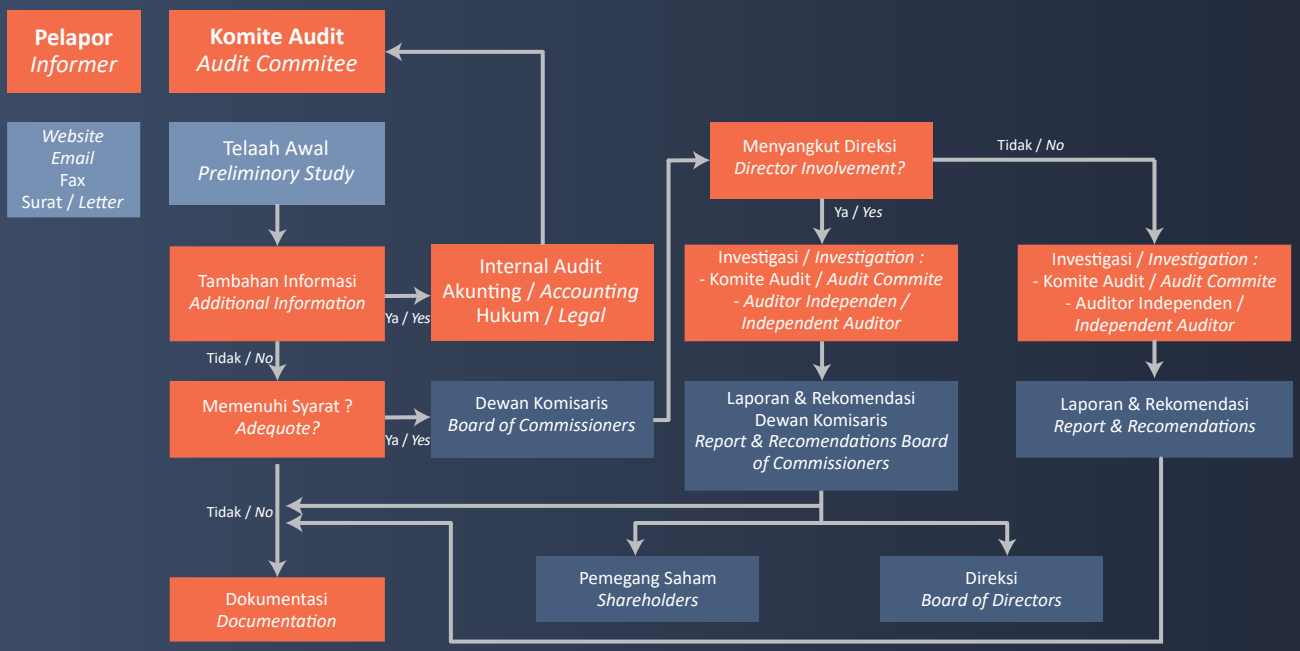

PERLINDUNGAN BAGI PELAPOR

Perusahaan memberikan perlindungan bagi pelapor yaitu sebagai berikut:

- Perusahaan memberikan jaminan perlindungan bagi pelapor dari penurunan pangkat, ancaman intimidasi, tekanan, diskriminasi, gugatan hukum dan lain-lain.
- Perusahaan memberikan perlindungan bagi pelapor dengan menjaga kerahasiaan identitas pelapor.
- Perlindungan-perlindungan sebagaimana dimaksud tidak berlaku bagi pelapor yang memberikan laporan palsu, fitnah demi kepentingan pribadi atau golongan tertentu.

PROTECTIONS FOR REPORTERS

The company provides protection for the reporter, as follows:

- *The company provides a guarantee of protection for reporters from demotion, threats of intimidation, pressure, discrimination, lawsuits and others.*
- *The company provides protection for the reporter by maintaining the confidentiality of the reporter's identity.*
- *The said protections do not apply for reporters who provide false, defamatory reports for the benefit of certain individuals or groups.*

JUMLAH PENGADUAN YANG MASUK DAN DIPROSES PADA TAHUN 2022

Sepanjang tahun 2022, tidak terdapat pelaporan pelanggaran yang masuk dan belum diproses.

NUMBER OF INCOMING AND PROCESSED COMPLAINTS IN FISCAL YEAR 2022

During 2022, there were no reports of violations that had entered and were not yet processed.



KEBIJAKAN ANTI KORUPSI
Anti Corruption Policy

Kebijakan anti korupsi kami komunikasikan dan sosialisasikan melalui pelatihan etika kerja dan anti korupsi kepada seluruh pimpinan perusahaan hingga karyawan dan staff. Kebijakan anti korupsi ini mengacu pada Undang-Undang Nomor 31 Republik Indonesia Tentang Pemberantasan Tindak Pidana Korupsi. Kami juga mengembangkan pelatihan kode etik kepada Divisi Internal Audit serta Komite Audit guna meningkatkan budaya kerja anti korupsi dan meningkatkan temuan-temuan yang terkait dengan tindak korupsi pada kegiatan audit yang dilakukannya.

We communicate anti-corruption policies through work ethics and anti-corruption trainings to all company leaders to employees and staff. This anti-corruption policy refers to Law Number 31 of the Republic of Indonesia Concerning Eradication of Corruption. We also developed code of ethics training for the Internal Audit Division and the Audit Committee to improve the anti-corruption work culture and improve findings related to corruption in the audit activities it undertakes.

Pada tahun 2022, perusahaan tidak memiliki kasus korupsi internal, baik yang dilakukan level staff, manajemen menengah hingga manajemen puncak. Perseroan telah berhasil menerapkan praktik-praktik anti korupsi dan menjalankan fungsi internal audit di perusahaan dengan semestinya.

In 2022, the company did not have any internal corruption cases, whether committed at the staff level, middle management to top management. The Company has successfully implemented anti-corruption practices and carried out the internal audit function in the company appropriately.

TRANSAKSI SAHAM ANGGOTA DIREKSI DAN KOMISARIS

Sepanjang tahun 2022, Dewan Direksi dan Komisaris tidak pernah melakukan transaksi saham perusahaan. Kami memiliki kebijakan bahwa setiap Dewan Direksi dan Komisaris tidak boleh terlibat dalam transaksi saham untuk menghindari benturan kepentingan dan menjaga etika bisnis.

SHARE TRANSACTIONS OF THE BOARD OF DIRECTORS AND COMMISSIONERS

Throughout 2022, the Board of Directors and Commissioners have never transacted company shares. We have a policy that every Board of Directors and Commissioners may not be involved in share transactions to avoid conflicts of interest and maintain business ethics.

PANDUAN TATA KELOLA PERUSAHAAN TERBUKA DAN PENGUNGKAPAN PEDOMAN TATA KELOLA

Guidelines for Open Corporate Governance and Governance Guidelines Disclosures

	Rekomendasi / Recommendation	Ceklist dan Penerapan / Checklist and Implementation
Prinsip 1: Meningkatkan Nilai Penyelenggaraan Rapat Umum Pemegang Saham (RUPS) ***Principle 1:*** *Increase the Value of the General Meeting of Shareholders (GMS)*	1.1 Perusahaan terbuka memiliki cara atau prosedur teknis pengumpulan suara *(voting)* baik secara terbuka maupun tertutup yang mengedepankan independensi dan kepentingan pemegang saham. *1.1 Public companies have technical voting methods or procedures, both openly and privately, that prioritize the independence and interests of shareholders.*	**Terpenuhi *(Complied).*** Perseroan memiliki prosedur pemungutan suara dalam RUPS. Prosedur ini dijelaskan dalam tata tertib RUPS. Ketua Rapat akan memberikan opsi pada pemegang saham yang hadir untuk pemungutan suara setuju, tidak setuju dan abstain. Suara yang masuk kemudian dihitung, dilakukan proses validasi dan diserahkan pada Pihak Independen yaitu Biro Administrasi Efek. Anggaran Dasar Perusahaan menyatakan bahwa setiap 1 (satu) pemegang saham hanya memiliki 1 (satu) hak suara dalam RUPS. *The company has a voting procedure in the GMS. This procedure is described in the rules of the GMS. The Chairman of the Meeting will give options to the shareholders who are present to vote to agree, disagree and abstain. The incoming votes are then counted, a validation process is carried out and submitted to an independent party, namely the Securities Administration Bureau.* *The Company's Articles of Association state that each 1 (one) shareholder has only 1 (one) vote in the GMS.*
	1.2 Seluruh anggota Direksi dan Dewan Komisaris perusahaan terbuka hadir dalam RUPS tahunan. *1.2 All members of the Board of Directors and Board of Commissioners of a public company attend the annual GMS.*	**Terpenuhi *(Complied).*** Seluruh anggota Direksi dan Dewan Komisaris telah hadir dalam RUPST dan RUPSLB tahun 2020. *All members of the Board of Directors and the Board of Commissioners have attended the 2020 AGMS and EGMS.*
	1.3 Ringkasan risalah RUPS tersedia dalam situs website perusahaan terbuka paling sedikit selama 1 (satu) tahun. *1.3 A summary of the minutes of the GMS is available on the public company website for at least 1 (one) year.*	**Terpenuhi *(Complied).*** Ringkasan risalah RUPS telah diterbitkan di situs website resmi Perseroan satu hari kerja setelah diselenggarakannya RUPS. *The summary of the GMS minutes has been published on the Company's official website one working day after the GMS was held.*
Prinsip 2: Meningkatkan Kualitas Komunikasi Perusahaan Terbuka dengan Pemegang Saham atau Investor. ***Principle 2:*** *Improve the Quality of Public Company Communication with Shareholders or Investors.*	2.1 Perusahaan memiliki suatu kebijakan komunikasi dengan pemegang saham atau investor. *2.1 The company has a communication policy with shareholders or investors.*	**Terpenuhi *(Complied).*** Perseoran memiliki kebijakan komunikasi dengan pemegang saham yang kami lakukan melalui sarana media sosial, situs website resmi Sekar Laut (Sekarlaut.com), email dan telepon perusahaan. Kebijakan ini memastikan bahwa hak-hak pemegang saham dilindungi. *The company has a policy of communicating with shareholders through social media, the official Sekar Laut website (Sekarlaut.com), email and company phone calls. This policy ensures that shareholder rights are protected.*
	2.2 Perusahaan Terbuka mengungkapkan kebijakan komunikasi perusahaan terbuka dengan pemegang saham atau investor saham dalam situs web. *2.2 Public Company discloses the communication policy of the public company with shareholders or stock investors on the website.*	**Terpenuhi *(Complied).*** Kebijakan komunikasi pemegang saham diungkapkan dalam situs web Sekarlaut.com dalam tautan berikut: http://sekarlaut.com/investor.php dan http://sekarlaut.com/about.php?aID=11 *Shareholder communication policies are disclosed on the Sekarlaut.com website in the following links:* *http://sekarlaut.com/investor.php and* *http://sekarlaut.com/about.php?aID=11*

	Rekomendasi / *Recommendation*	Ceklist dan Penerapan / *Checklist and Implementation*
Prinsip 3: Memperkuat Keanggotaan dan Komposisi Dewan Komisaris. ***Principle 3:*** *Strengthen the Membership and Composition of the Board of Commissioners.*	3.1 Penentuan jumlah anggota Dewan Komisaris mempertimbangkan kondisi perusahaan terbuka. *3.1 Determination of the number of members of the Board of Commissioners considering the conditions of the public company.*	**Terpenuhi *(Complied).*** Sesuai dengan POJK No.33/POJK.04/2014, mengatur bahwa setidaknya 30% dari jumlah anggota Dewan Komisaris harus merupakan Komisaris Independen. Perusahaan telah memenuhi ketentuan ini. Pada tahun 2020, perusahaan memiliki 3 (tiga) orang Komisaris, di mana 1 (satu) Komisaris merupakan Komisaris Independen. *In accordance with POJK No.33 / POJK.04 / 2014, stipulates that at least 30% of the total members of the Board of Commissioners must be Independent Commissioners. The company has complied with this provision. In 2020, the company has 3 (three) Commissioners, of which 1 (one) Commissioner is an Independent Commissioner.*
	3.2 Penentuan komposisi anggota Dewan Komisaris memperhatikan keberagaman keahlian, pengetahuan dan pengalaman yang dibutuhkan. *3.2 Determining the composition of the members of the Board of Commissioners takes into account the diversity of skills, knowledge and experiences required.*	**Terpenuhi *(Complied).*** Masing-masing Komisaris memiliki keberagaman latar belakang, usia, keahilan dan pengalaman sesuai tugas pengawasannya. Di bawah pengawasan Dewan Komisaris dengan keahliannya masing-masing, Perseroan dapat berjalan baik sesuai dengan aturan dan perundang-undangan yang berlaku. *Each Commissioner has a variety of backgrounds, ages, skills and experiences according to their supervisory duties. Under the supervision of the Board of Commissioners with their respective expertise, the Company can run well in accordance with the prevailing laws and regulations.*
Prinsip 4: Memperkuat Keanggotaan dan Komposisi Dewan Komisaris. ***Principle 4:*** *Strengthen the Membership and Composition of the Board of Commissioners.*	4.1 Dewan Komisaris mempunyai kebijakan penilaian sendiri *(self-assessment)* untuk menilai kinerja Dewan Komisaris. *4.1 The Board of Commissioners has a self-assessment policy to assess the performance of the Board of Commissioners.*	**Terpenuhi *(Complied).*** Mengacu pada Piagam Dewan Komisaris, Dewan Komisaris telah melakukan penilaian kinerja tahunan secara mandiri, berdasarkan kriteria yang ditetapkan oleh Komite Audit, termasuk penilaian terhadap pengawasan tata kelola perusahaan. *Referring to the Board of Commissioners Charter, the Board of Commissioners has conducted an independent annual performance assessment, based on the criteria set by the Audit Committee, including an assessment of the supervision of corporate governance.*
	4.2 Kebijakan penilaian sendiri untuk menilai kinerja Dewan Komisaris, diungkapkan melalui laporan tahunan perusahaan terbuka. *4.2 Self-assessment policy to assess the performance of the Board of Commissioners is disclosed in the annual report of a public company.*	**Terpenuhi *(Complied).*** Dewan Komisaris melakukan evaluasi dan penilaian mandiri atas kinerjanya berdasarkan kriteria-kriteria yang diajukan Komite Audit. Kriteria tersebut mencakup pengawasan atas operasi perusahaan, pemberian nasihat & rekomendasi kepada Direksi, serta pengawasan terhadap rencana jangka panjang perusahaan, rencana kerja dan Anggaran Dasar. *The Board of Commissioners conducts an independent evaluation and assessment of its performance based on the criteria proposed by the Audit Committee. These criteria include supervision of the company's operations, providing advice & recommendations to the Board of Directors, as well as oversight of the company's long-term plans, work plans and Articles of Association.*
	4.3 Dewan Komisaris mempunyai kebijakan terkait pengunduran diri anggota Dewan Komisaris apabila terlibat dalam kejahatan keuangan. *4.3 The Board of Commissioners has a policy regarding the resignation of a member of the Board of Commissioners if involved in a financial crime.*	**Terpenuhi *(Complied).*** Dewan Komisaris berkomitmen jika terlibat dalam kejahatan keuangan, maka Komisaris perseroan akan langsung diberhentikan dari jabatannya, tanpa harus menunggu masa jabatannya berakhir. Pemberhentian jabatan akan diselenggarakan melalui RUPS Luar Biasa. *The Board of Commissioners is committed that if involved in a financial crime, the company's Commissioners will be immediately dismissed from their positions, without having to wait for their term of office to end. Termination of office will be held through an Extraordinary GMS.*

	Rekomendasi / *Recommendation*	Ceklist dan Penerapan / *Checklist and Implementation*
	4.4 Dewan Komisaris atau komite yang menjalankan fungsi nominasi dan remunerasi menyusun kebijakan suksesi dalam proses nominasi anggota Direksi. *4.4 The Board of Commissioners or committee that carries out the nomination and remuneration function formulates a succession policy in the nomination process for members of the Board of Directors.*	**Terpenuhi *(Complied)*.** Kebijakan suksesi ditentukan dalam rapat Dewan Komisaris. Kami memiliki perencanaan suksesi untuk Komisaris yang meliputi pemetaan bakat, pelatihan, pengembangan potensi kepemimpinan, pembinaan. *The succession policy is determined in a meeting of the Board of Commissioners. We have a succession plan for Commissioners which includes talent mapping, training, leadership potential development, coaching.*
Prinsip 5: Memperkuat Keanggotaan dan Komposisi Direksi. ***Principle 5:*** *Strengthen the Membership and Composition of the Board of Directors.*	5.1 Penentuan jumlah anggota Direksi mempertimbangkan kondisi perusahaan terbuka serta efektivitas dalam pengambilan keputusan. *5.1 Determination of the number of members of the Board of Directors considering the conditions of the public company and its effectiveness in decision making.*	**Terpenuhi *(Complied)*.** Komposisi jumlah anggota Direksi yang ditentukan telah sesuai dengan kebutuhan bisnis dan organisasi perusahaan. Sejauh ini, komposisi anggota Direksi kami dapat meningkatkan efektivitas dalam pengambilan keputusan bisnis. *The composition of the number of members of the Board of Directors is determined in accordance with the needs of the business and company organization. So far, the composition of our Board of Directors members has been able to increase effectiveness in making business decisions.*
	5.2 Penentuan komposisi anggota Direksi memperhatikan keberagaman, keahlian, pengetahuan dan pengalaman yang dibutuhkan. *5.2 Determining the composition of the members of the Board of Directors takes into account the diversity, expertise, knowledge and experience required.*	**Terpenuhi *(Complied)*.** Dewan Direksi terdiri dari seorang Presiden Direktur dan empat Direktur lainnya. Masing-masing Anggota Direksi memiliki keahlian dibidang produksi, pemasaran, keuangan, dan pengalaman di dalam industri makanan dan minuman. Dengan komposisi ini, Perseroan dapat berjalan dengan lebih efektif dan efisien di dalam mencapai visi dan misi yang telah ditetapkan. *The Board of Directors consists of a President Director and four other Directors. Each member of the Board of Directors has expertise in production, marketing, finance, and experience in the food and beverage industry. With this composition, the Company can run more effectively and efficiently in achieving the stated vision and mission.*
	5.3 Anggota Direksi yang membawahi bidang akuntansi atau keuangan memiliki keahlian dan/atau pengetahuan di bidang akuntansi. *5.3 Members of the Board of Directors who are in charge of accounting or finance have expertise and / or knowledge in accounting.*	**Terpenuhi *(Complied)*.** Direktur Keuangan dan Akuntansi memiliki pengalaman yang mumpuni di bidang akuntansi dan keuangan. Direktur Keuangan pernah menjabat sebagai Direktur Akuntansi dan Keuangan pada anak perusahaan PT Pangan Lestari sejak tahun 1997 hingga 2014. *The Director of Finance and Accountancy has extensive experience in accounting and finance. Director of Finance has served as director of accounting and finance at a subsidiary of PT Pangan Lestari from 1997 to 2014.*
Prinsip 6: Meningkatkan Kualitas Pelaksanaan Tugas dan Tanggung Jawab Direksi ***Principle 6:*** *Strengthen the Membership and Composition of the Board of Commissioners.*	6.1 Direksi mempunyai kebijakan penilaian sendiri *(self assessment)* untuk menilai kinerja Direksi. *6.1 The Board of Directors has a self-assessment policy to assess the performance of the Board of Directors.*	**Terpenuhi *(Complied)*.** Mekanisme penilaian kinerja Direksi dilakukan melalui perbandingan target dan pencapaian kinerja dalam satu tahun, sesuai dengan tanggung jawab masing-masing anggota Direksi, sesuai dengan Balanced Scorecard yang telah ditetapkan. *The performance appraisal mechanism for the Board of Directors is carried out by comparing the targets and performance achievements in one year, according to the responsibilities of each member of the Board of Directors, according to the determined Balanced Scorecard.*

Prinsip / *Principle*	Rekomendasi / *Recommendation*	Ceklist dan Penerapan / *Checklist and Implementation*
Prinsip 6: Meningkatkan Kualitas Pelaksanaan Tugas dan Tanggung Jawab Direksi ***Principle 6:*** *Strengthen the Membership and Composition of the Board of Commissioners.*	6.1 Direksi mempunyai kebijakan penilaian sendiri *(self assessment)* untuk menilai kinerja Direksi. *6.1 The Board of Directors has a self-assessment policy to assess the performance of the Board of Directors.*	**Terpenuhi *(Complied)*.** Mekanisme penilaian kinerja Direksi dilakukan melalui perbandingan target dan pencapaian kinerja dalam satu tahun, sesuai dengan tanggung jawab masing-masing anggota Direksi, sesuai dengan Balanced Scorecard yang telah ditetapkan. *The performance appraisal mechanism for the Board of Directors is carried out by comparing the targets and performance achievements in one year, according to the responsibilities of each member of the Board of Directors, according to the determined Balanced Scorecard.*
	6.2 Kebijakan penilaian sendiri *(self assessment)* untuk menilai kinerja Direksi diungkapkan melalui laporan tahunan perusahaan terbuka. *6.2 The self-assessment policy to assess the performance of the Board of Directors is disclosed in the annual report of a public company.*	**Terpenuhi *(Complied)*.** Setiap anggota telah Direksi melakukan penilaian kinerja secara mandiri atas kinerja individu maupun kolektif. Kriteria-kriteria tersebut meliputi kinerja keuangan perseroan, tata kelola perusahaan yang baik, kepatuhan terhadap peraturan usaha. *Each member of the Board of Directors has carried out performance assessments independently of both individual and collective performance. These criteria include the company's financial performance, good corporate governance, and compliance with business regulations.*
	6.3 Direksi mempunyai kebijakan terkait pengunduran diri anggota Direksi apabila terlibat dalam kejahatan keuangan. *6.3 The Board of Directors has a policy regarding the resignation of a member of the Board of Directors if involved in a financial crime.*	**Terpenuhi *(Complied)*.** Dewan Direksi berkomitmen jika terlibat dalam kejahatan keuangan, maka Direksi perseroan akan langsung diberhentikan dari jabatannya, tanpa harus menunggu masa jabatannya berakhir. Pemberhentian jabatan akan diselenggarakan melalui RUPS Luar Biasa. Selain pengunduran diri, Direksi yang terlibat dalam tindak kejahatan keuangan juga wajib melakukan ganti rugi atas kesalahan yang dilakukan di dalam operasional perusahaan. Hal ini tertera dalam Tanggung Jawab Piagam Direksi PT Sekar Laut Tbk. *The Board of Directors is committed if involved in financial crimes, the Company's Directors will immediately be dismissed from his position, without having to wait for his term to end. Dismissal of office will be held through an Extraordinary GMS.* *In addition to resignation, the Directors involved in financial crimes must also compensate for mistakes made in the company's operations. This is stated in the Charter Responsibility of the Directors of PT Sekar Laut Tbk.*
Prinsip 7: Meningkatkan Aspek Tata Kelola Perusahaan melalui Partisipasi Pemangku Kepentingan ***Principle 7:*** *Improve Aspects of Corporate Governance through Stakeholder Participation.*	7.1 Perusahaan terbuka memiliki kebijakan untuk mencegah terjadinya insider trading. *7.1 Public companies have a policy to prevent insider trading.*	**Terpenuhi *(Complied)*.** Perusahaan memiliki kebijakan untuk mencegah praktik insider trading dengan cara memeriksa transaksi saham dari setiap anggota Direksi dan Dewan Komisaris setiap bulan. Kami juga selalu memonitor pergerakan kepemilikan saham dari manajemen, dan meminta pertanggung jawaban manajemen yang melakukan transaksi insider trading, hingga kebijakan pengunduran diri yang bersangkutan. Sejauh ini, belum ditemukan praktik insider trading dalam perusahaan. *The company has a policy to prevent insider trading practices by examining the share transactions of each member of the Board of Directors and Board of Commissioners every month.* *We also always monitor the movement of share ownership from management, and hold management accountable for insider trading transactions, up to the relevant resignation policy. So far, there has not been any insider trading practice in the company.*

Prinsip / *Principle*	Rekomendasi / *Recommendation*	Ceklist dan Penerapan / *Checklist and Implementation*
	7.2 Perusahaan terbuka memiliki kebijakan anti korupsi dan anti fraud. *7.2 Public companies have anti-corruption and anti-fraud policies.*	**Terpenuhi *(Complied)*.** Perusahaan memiliki kebijakan anti korupsi yang tertuang dalam Pedoman Bisnis Kode Etik. Perseroan tidak melakukan toleransi terhadap praktik korupsi dan suap. Hal ini diterapkan oleh semua jajaran mulai manajemen hingga karyawan. Perusahaan secara berkala melakukan pelatihan anti fraud pada seluruh karyawan untuk meningkatkan pemahaman dan praktik lingkungan bisnis yang sehat. *The company has an anti-corruption policy set out in the Code of Business Code of Conduct. The company does not tolerate corruption and bribery. This is implemented by all levels from management to employees.* *The company regularly conducts anti-fraud training for all employees to improve understanding and practice a healthy business environment.*
	7.3 Perusahaan terbuka memiliki kebijakan tentang seleksi dan peningkatan kemampuan pemasok atau vendor. *7.3 Public company has a policy regarding the selection and enhancement of supplier or vendor capabilities.*	**Terpenuhi *(Complied)*.** Kami senantiasa memilih pemasok yang dapat memberikan kualitas bahan baku yang baik. Kami juga memilih para pemasok berdasarkan delapan kriteria utama: Kualitas, kuantitas, harga yang bersaing, konsistensi, jangka waktu pembayaran, kecepatan pengiriman, keberlanjutan pemasok dan sertifikasi pemasok. Untuk sertifikasi keberlanjutan pemasok, kami mengutamakan pemasok yang memiliki Certified Supply Chain & Logistic Professional (CSLP) serta mampu menerapkan Green Supply Chain Management (GSCM). *We always choose suppliers who can provide good quality raw materials. We also choose suppliers based on eight main criterias: Quality, quantity, competitive prices, consistency, payment terms, delivery speed, supplier sustainability and supplier certification.* *For supplier sustainability certification, we prioritize suppliers who have Certified Supply Chain & Logistic Professional (CSLP) and are able to implement Green Supply Chain Management (GSCM).*
	7.4 Perusahaan terbuka memiliki kebijakan tentang pemenuhan hak-hak kreditur. *7.4 The public company has a policy regarding the fulfillment of creditor rights.*	**Terpenuhi *(Complied)*.** Perusahaan menunjung tinggi hak-hak kreditur dengan cara memenuhi kewajiban kreditur sesuai kontrak dan memberikan informasi yang diperlukan pada kreditur untuk kepentingan kredit perusahaan. Pihak internal audit, beserta komite audit dan divisi akunting juga turut melakukan pengawasan terhadap kredit yang diterima perusahaan, yaitu melihat apakah kredit yang disalurkan telah dimanfaatkan sesuai dengan perjanjian dengan kreditur. Sehingga, kami dapat tetap mendapatkan kepercayaan, dan hubungan timbal balik dari para kreditur kami. *The company upholds the rights of creditors by fulfilling creditors obligations in accordance with the contract and providing information needed to the creditor for the benefit of the company's credit.* *The internal audit unit, along with the audit committee and accounting division also supervise the credit received by the company, which is to see whether the credit channeled had been utilized in accordance to the agreement with the creditor. Therefore, we can still get the trust and reciprocity of our creditors.*

Prinsip / *Principle*	Rekomendasi / *Recommendation*	Ceklist dan Penerapan / *Checklist and Implementation*
	7.5 Perusahaan terbuka memiliki kebijakan sistem *whistle blowing.* *7.5 The public company has a whistle blowing system policy.*	**Terpenuhi *(Complied)*.** Perusahaan telah memiliki sistem whistle blowing sebagaimana telah diungkapkan dalam laporan tahunan Perseroan ini. *The company has a whistle blowing system as disclosed in this annual report of the Company.*
	7.6 Perusahaan memiliki kebijakan insentif jangka panjang kepada Direksi dan karyawan. *7.6 The company has a long-term incentive policy for Directors and employees.*	**Terpenuhi *(Complied)*.** Setiap tahun, kami selalu memberikan bonus tahunan sebagai bagian dari program insentif kami, baik kepada karyawan hingga level manajemen. Kami terus menjalankan program bonus tahunan secara berkelanjutan. Besarnya bonus tahunan telah disesuaikan berdasarkan kinerja masing-masing karyawan. *Every year, we always provide an annual bonus as part of our incentive program, from employees to management levels. We continue to run the annual bonus program on an ongoing basis. The amount of the annual bonus has been adjusted based on the performance of each employee.*
Prinsip 8: Meningkatkan Pelaksanaan Keterbukaan Informasi. ***Principle 8:*** *Improve Implementation of Information Disclosure.*	8.1 Perusahaan terbuka memanfaatkan penggunaan teknologi informasi secara lebih luas selain situs web sebagai media keterbukaan informasi. *8.1 Public companies take advantage of the use of information technology more widely than the website as a medium for information disclosure.*	**Terpenuhi *(Complied)*.** Kami meningkatkan pemanfaatan teknologi informasi guna meningkatkan akses keterbukaan masyarakat. Selain situs website, kami menggunakan media Instagram: Finnafood_id untuk mempublikasikan acara-acara Perseroan. *We are increasing the use of information technology to increase public access to openness. In addition to the website, we use Instagram media: Finnafood_id to publish Company events.*
	8.2 Laporan tahunan perusahan terbuka mengungkapkan pemilik manfaat akhir dalam kepemilikan saham perusahaan terbuka paling sedikit 5% (lima persen), selain pengungkapan pemilik manfaat akhir dalam kepemilikan saham perusahaan melalui pemegang saham utama dan pengendali. *8.2 The annual report of a public company discloses the ultimate beneficial owner in the share ownership of the public company of at least 5% (five percent), in addition to the disclosure of the final beneficial owner in ownership of the company's shares through the major and controlling shareholders.*	**Terpenuhi *(Complied)*.** Perseroan menyampaikan informasi kepemilikan pemegang saham paling sedikit 5%, termasuk kepemilikan pemegang saham utama dan pengendali. Tidak semua pemegang saham diatas 5% yang dapat diakses kepemilikannya hingga pemilik manfaat akhir. *The Company submits information on shareholder ownership of at least 5%, including the ownership of the major and controlling shareholders. Not all shareholders above 5% whose ownership can be accessed until the owner of the final benefits.*

LAPORAN KEBERLANJUTAN
Sustainability Report

STRATEGI KEBERLANJUTAN
Sustainability Strategy

Keberlanjutan bagi PT Sekar Laut Tbk adalah kemampuan untuk menyeimbangkan pertumbuhan bisnis pada tingkat yang diharapkan oleh Perseroan dengan kepentingan ekonomi, lingkungan, dan sosial. Hal ini tercermin secara jelas dalam visi Perseroan, setiap langkah yang kami lakukan bertujuan untuk menciptakan nilai jangka panjang bagi perusahaan dan seluruh pemangku kepentingan.

For PT Sekar Laut Tbk, sustainability is the ability to balance business growth at the level expected by the Company with economic, environmental and social interests. This is clearly reflected in the Company's vision, every step we take aims to create long-term value for the company and all stakeholders.

Kami mengintegrasikan aspek-aspek keberlanjutan yang mencakup ekonomi, lingkungan dan sosial ke dalam praktik bisnis. Sebagai perusahaan manufaktur yang bergerak pada sektor industri makanan dan minuman, dampak lingkungan dan sosial dapat terjadi pada aktivitas dan produk yang dihasilkan, termasuk pada rantai pasokan kami.

Our business practices integrate economic, environmental and social aspects of sustainability. As a manufacturing company in the food and beverage industry, environmental and social impacts might occur in our activities and produced products, including our supply chain.

Dengan memanfaatkan skala kegiatan dan pengaruh yang dimiliki, kami berkomitmen untuk mengambil tanggung jawab dalam memitigasi dampak negatif yang ditimbulkan, seraya meningkatkan dampak positif bagi masyarakat dan lingkungan hidup. Kami juga berupaya mengambil inisiatif yang sejalan dengan pencapaian agenda 2030, Tujuan Pembangunan Berkelanjutan *(Sustainable Development Goals, SDGs*).

Leveraging our scale and influence, we are committed to taking responsibility for mitigating negative impacts, while improving positive impacts on society and the environment. We also strive to implement initiatives that are aligned with the achievement of the 2030 agenda, the Sustainable Development Goals (SDGs).

Sebagai perusahaan pangan dengan udang sebagai bahan baku utama, Perseroan menyadari pentingnya bagaimana udang tersebut diperoleh. Kami mendukung praktik perikanan udang berkelanjutan di Indonesia dengan mengadopsi standar *Marine Stewardship Council* (MSC). Pendekatan ini dapat menjadi solusi terhadap isu lingkungan di perairan Indonesia serta kesejahteraan nelayan kecil.

As a food company with shrimp as its main raw material, the Company understands the importance of how the shrimp is sourced. By adopting the Marine Stewardship Council (MSC) standard, we support sustainable shrimp fishing practices in Indonesia. This approach can be the solution to environmental issues in Indonesian waters as well as the welfare of small-scale fishers.

Perolehan bahan baku yang berkelanjutan juga kami terapkan untuk tepung tapioca, yang merupakan bahan baku utama lainnya dalam produk kerupuk. Sertifikasi *Fairtrade*, adalah pendekatan yang kami lakukan untuk mendukung kesejahteraan petani. Skema *Fairtrade* membangun sistem pembayaran yang adil, kondisi tempat kerja yang layak, bantuan teknis (seperti pembukuan), program sosial, kesetaraan, transparansi, saling mempercayai, dan menjaga lingkungan.

Sustainable raw material sourcing is also applied to tapioca flour, which is another main raw material in our cracker products. Fairtrade certification is our approach to support the farmers' welfare. Fairtrade schemes establish fair payment systems, decent workplace conditions, technical assistance (such as bookkeeping), social programs, equality, transparency, mutual trust and environmental preservation.

Inisiatif : *Initiatives:*	Inisiatif : *Initiatives:*
Mendorong penerapan praktik perikanan berkelanjutan pada rantai pasok dan nelayan kecil *Promote the implementation of sustainable fisheries practices in supply chains and small-scale fishers* 	Ekonomi: - Memastikan ketersediaan stok udang - Meningkatkan pendapatan nelayan dari hasil perolehan dengan kualitas yang lebih baik Lingkungan: - Melindungi keanekargaman hayati laut Sosial: - Melindungi sumber mata pencaharian nelayan dan masyarakat yang bergantung pada penangkapan ikan dan makanan laut *Economy:* *- Ensure shrimp stocks availability* *- Increase fishers' income due to better quality harvest* *Environmental:* *- Protecting marine biodiversity* *Social:* *- Protecting the livelihoods of fishers and communities who are dependent on fishing and seafood*
Penerapan sertifikasi *Fairtrade* *Implementation of Fairtrade certification* 	Ekonomi: - Meningkatkan nilai jual produk - Meningkatkan pendapatan petani Sosial: - Melindungi hak-hak petani dengan perdagangan yang adil dan transparan *Economy:* *- Increase product selling value* *- Increase farmers' income* *Social:* *- Protecting farmers' rights with fair and transparent trade*
Budaya Keberlanjutan PT Sekar Laut Tbk dibangun berdasarkan visi Perseroan, dimana aspek keberlanjutan dituangkan secara eksplisit, yaitu menjadi perusahaan makanan kelas dunia yang terdepan dan selalu berkembang, serta menjaga keseimbangan sumber daya alam dan lingkungan hidup secara berkelanjutan.	*PT Sekar Laut Tbk's Sustainability Culture is built on the Company's vision, where sustainability aspects are explicitly stated, by becoming a leading and ever-growing world-class food company, while maintaining the balance of natural resources and the environment in a sustainable manner.*
Selain itu kami juga memiliki nilai-nilai yang menjadi landasan dalam mengembangkan budaya Perusahaan. Nilai-nilai tersebut yang mencakup: (1) Integritas; (2) Inovasi; (3) Peduli; dan (4) Sinergi, sejalan dengan makna keberlanjutan. Perseroan mengenalkan visi dan nilai-nilai Perusahaan ini kepada karyawan sejak awal, di saat karyawan mulai bergabung dengan Perseroan, dan selanjutnya di sosialisasikan kembali secara rutin.	*In addition, we also have values that serve as the foundation in developing the Company's culture. In accordance with the definition of sustainability, these values are: (1) Integrity; (2) Innovation; (3) Caring; and (4) Synergy. The Company introduces its vision and values to employees from the very beginning, when they join the Company, and then socializes them regularly.*

IKHTISAR KEBERLANJUTAN
Sustainability Highlights

Ekonomi / *Economic*

	Satuan *Unit*	2022	2021	2020
Kuantitas produk yang dijual *Quantity of sold products*	ton	33.467	24.374	20.010

Lingkungan / *Environment*

	Satuan *Unit*	2022	2021	2020
Persentase penggunaan material ramah lingkungan *Percentage of environmentally friendly materials usage*	%	10,47	66,88	N/A
Konsumsi energi gas *Gas energy consumption*	m^3	3.432.543,89	3.915.569,68	3.776.111,47
Konsumsi air *Water consumption*	m^3	174.909	184.290	204.579
Limbah yang dihasilkan *Generated waste*	m^3	426,5	483,22	N/A

Sosial / *Social*

	Satuan *Unit*	2022	2021	2020
Total Karyawan *Total Employees*	orang *people*	2.067	2.096	2.093

41 pelatihan telah diselenggarakan sepanjang tahun 2022	*41 Trainings were held during 2022*
44% karyawan perempuan dari total karyawan	*44% female employees from total employees*

	Satuan *Unit*	2022	2021	2020
Tingkat kepuasan pelanggan *Consumer satisfaction level*	Skor skala / *Scale scores 100*	96,4	96	85



TATA KELOLA KEBERLANJUTAN
Sustainability Governance

PT. Sekar Laut Tbk belum memiliki komite khusus yang memiliki tanggung jawab dalam pengelolaan aspek-aspek keberlanjutan. Pengelolaan dampak pada bidang ekonomi, lingkungan dan sosial menjadi tanggung jawab level manajerial pada bagian-bagian yang relevan. Sementara peninjauan atas kinerja aspek-aspek keberlanjutan tersebut, termasuk penentuan kebijakannya, menjadi kewenangan Direksi yang dilakukan secara kolektif.

PT Sekar Laut Tbk does not yet have a special committee that responsible for managing sustainability aspects. The management of economic, environmental and social impacts is the responsibility of the managerial level in the relevant units. Meanwhile, the Board of Directors collectively review the performance of these sustainability aspects, including the determination of policies.

PENGEMBANGAN KOMPETENSI TERKAIT ASPEK-ASPEK KEBERLANJUTAN

Perseroan memfasilitasi kegiatan pendidikan, pelatihan, serta sertifikasi profesi yang dibutuhkan bagi organ tata kelola, maupun seluruh sumber daya manusia yang dimiliki, untuk mengembangkan kompetensi dan meningkatkan kinerja. Program pengembangan yang diselenggarakan mencakup topik-topik yang terkait dengan aspek keberlanjutan.

Selama periode pelaporan, organ tata kelola, pejabat manajerial, maupun karyawan Perseroan aktif mengikuti berbagai workshop, pelatihan, dan forum-forum diskusi yang mengangkat tema keberlanjutan. Informasi lengkap mengenai kegiatan pengembangan kompetensi tersebut dapat dilihat pada Sub Bab Pelatihan dan Pengembangan Kompetensi Direksi dan Komisaris dan Sub Bab Pelatihan dan Pengembangan Karyawan.

COMPETENCY DEVELOPMENT RELATED TO SUSTAINABILITY ASPECTS

The Company facilitates education, training, and professional certification activities required for governance organs, as well as all of our human resources to develop competency and improve performance. Topics related to sustainability aspects are included in development programs.

During the reporting period, the Company's governance organs, managerial officials, and employees are actively participated in various workshops, trainings, and discussion forums on sustainability themes. Detailed information on competency development activities can be seen in the Training and Competency Development of Board of Directors and Board of Commissioners Subchapter and the Training and Development of Employees Subchapter.

PENGELOLAAN RISIKO KEBERLANJUTAN

Sebagaimana halnya pengelolaan risiko bisnis, tidak ada perbedaan pendekatan yang dilakukan oleh PT Sekar Laut Tbk untuk mengelola risiko pada aspek ekonomi, lingkungan dan sosial. Penjelasan lebih komprehensif mengenai mekanisme identifikasi, penilaian dan pengendalian, serta penanggung jawab pengelolaan risiko dapat ditemui pada Bab Manajemen Risiko laporan ini.

Pada dasarnya, Perseroan melakukan pengelolaan risiko ekonomi, lingkungan dan sosial dengan menerapkan prinsip kehati-hatian dengan memastikan kepatuhan terhadap peraturan dan perundangan serta persyaratan lainnya yang berlaku. Risiko-risiko Perseroan beserta tindakan mitigasinya pada aspek-aspek keberlanjutan juga telah dilaporkan pada Bab Manajemen Risiko.

SUSTAINABILITY RISKS MANAGEMENT

As with business risk management, there is no difference in the approach taken by PT Sekar Laut Tbk to manage risks in the economic, environmental and social aspects. A more comprehensive explanation of the identification, assessment and control mechanisms, as well as the person in charge of risk management can be found in the Risk Management Chapter of this report.

In general, the Company manages economic, environmental and social risks by applying the precautionary principle by ensuring compliance with applicable laws and regulations and other requirements. The Company's risks and mitigation actions on sustainability aspects have also been reported in the Risk Management Chapter.

PELIBATAN PEMANGKU KEPENTINGAN

PT Sekar Laut Tbk telah mengidentifikasi pemangku kepentingan yang dapat dipengaruhi ataupun mempengaruhi kinerja Perseroan dalam aspek-aspek keberlanjutan. Melalui pelibatan pemangku kepentingan Perseroan mampu merumuskan program-program dan membuat kebijakan dalam menjalankan aktivitas usaha dan operasionalnya dengan penuh tanggung jawab.

Stakeholders Engagement

PT Sekar Laut Tbk has identified stakeholders that can be influenced or affected the Company's performance in sustainability aspects. Through stakeholder engagement, the Company is able to formulate programs and establish policies in carrying out its business activities and operations responsibly.

Pemangku Kepentingan ***Stakeholders***	**Metode Pendekatan & Pengelolaan** ***Approach and Management Method***	
	Sarana Pelibatan & Frekuensi ***Engagement Tool & Frequency***	**Topik Signifikan & Kebutuhan Pemangku Kepentingan** ***Significant Topics & Stakeholder Needs***
Konsumen ***Consumers***	Layanan Konsumen via email (quality@sekarlaut.com), layanan keluhan konsumen via telepon (+62 31 8921605); frekuensi setiap saat *Customer Service via email (quality@sekarlaut.com), customer complaint service via telephone (+62 31 8921605); frequency every time*	Permintaan informasi terkait produk; penyampaian masukan, keluhan *Requests for product-related information; submission of feedback, complaints*
		Pengembangan produk dengan variasi yang baru *Product development with new variations*
		Perlindungan konsumen terkait gizi dan kualitas produk *Consumer protection regarding nutrition and product quality*
Investor & Pemegang Saham ***Investors & Stockholders***	Rapat Umum Pemegang Saham Tahunan (RUPST), frekuensi setahun sekali *Annual General Meeting of Shareholders (AGMS), frequency once a year*	Kinerja Keuangan *Financial Performance*
	Rapat Umum Pemegang Saham Luar Biasa (RUPSLB), frekuensi jika diperlukan *Extraordinary General Meeting of Shareholders (EGMS), frequency if needed*	Pembagian Dividen *Dividend Distribution*
	Publikasi laporan keuangan tiap kuartal di website Sekar Laut dan IDX.net *Publish quarterly financial reports on the Sekar Laut website and IDX.net*	Pencegahan *fraud* *Fraud prevention*
	Laporan Tahunan, setahun sekali Laporan Keberlanjutan, setahun sekali *Annual Report, once a year* *Sustainability Report, once a year*	Publikasi / keterbukaan informasi *Publication / information disclosure*

Pemangku Kepentingan *Stakeholders*	Metode Pendekatan & Pengelolaan *Approach and Management Method*	
	Sarana Pelibatan & Frekuensi *Engagement Tool & Frequency*	**Topik Signifikan & Kebutuhan Pemangku Kepentingan** *Significant Topics & Stakeholder Needs*
Pekerja / Karyawan ***Employees***	Perjanjian Kerja Bersama *Mutual Employment Agreement*	Kesejahteraan Pekerja *Worker Welfare*
	Pelatihan Karyawan, sesuai kebutuhan *Employee Training, as needed*	Pengembangan Karir *Career Development*
		Pendidikan dan Pelatihan *Education and Training*
Regulator ***Regulator***	Penegakkan regulasi, ad hoc *Enforcement of regulations, ad hoc*	Pematuhan Regulasi *Regulatory Compliance*
		Pelaporan Kinerja dan Keberlanjutan Perusahaan *Corporate Performance and Sustainability Reporting*
Media Massa ***Mass Media***	Penyampaian Laporan Keuangan di media cetak, setahun sekali *Submission of Financial Reports in print media, once a year*	Penyampaian Informasi terkait Perusahaan *Submission of Company-related Information*
Komunitas Masyarakat ***Community***	Program CSR, frekuensi tidak menentu *CSR program, the frequency is uncertain*	Manfaat terhadap Masyarakat Sekitar *Benefits to Communities*

TANTANGAN DALAM PENERAPAN ASPEK-ASPEK KEBERLANJUTAN

Penerapan strategi keberlanjutan tidak terlepas dari berbagai tantangan yang dihadapi, baik di internal maupun eksternal. Dari sisi eksternal, peningkatan harga bahan baku yang sangat signifikan telah mampu mempengaruhi kinerja ekonomi Perseroan. Jumlah biaya tinggi yang harus dikeluarkan, tidak dapat dibarengi dengan kenaikan harga jual produk, karena dapat memberikan risiko kehilangan pangsa pasar, mengingat tingkat kompetitif produk di pasar yang semakin meningkat.

Pengeluaran yang cukup besar untuk bahan baku, menyebabkan penundaan pelaksanaan aksi keberlanjutan yang telah direncanakan sebelumnya. Namun, program yang telah berjalan terkait proyek Kotabaru, tetap berjalan seperti biasa sesuai dengan rencana.

Sementara dari sisi internal, tidak ada tantangan signifikan yang harus dihadapi oleh Perseroan selama periode pelaporan.

CHALLENGES IN IMPLEMENTING SUSTAINABILITY ASPECTS

The implementation of the sustainability strategy is inseparable from the various challenges faced, both internally and externally. Externally, the significant increase in raw material prices has affected the Company's economic performance. The high costs that must be expended, cannot be followed by an increase in product selling prices, since this may result in loss of market share, given the increasing competitive level of products in the expanding market.

Significant expenditure on raw materials, leads to delay in the implementation of previously planned sustainability actions. However, the ongoing program related to the Kotabaru project continues as usual according to plan.

Internally, there were no significant challenges faced by the Company during the reporting period.

KINERJA EKONOMI
Economic Performance

KINERJA USAHA

Kegiatan usaha Perseroan bergerak pada sektor industri makanan dan minuman. Dalam upaya pengembangan usaha, kami menerapkan strategi yang berpedoman pada kebutuhan dan harapan pelanggan terhadap produk makanan. Informasi lebih lengkap bagaimana upaya kami untuk memastikan keberlanjutan bisnis dapat diperoleh pada Bab Analisa dan Pembahasan Manajemen.

Perubahan iklim mampu memberikan risiko terhadap kinerja usaha Perseroan. Bahan baku utama untuk memproduksi produk kami adalah udang, yang merupakan komoditi hasil laut. Perubahan iklim dapat mempengaruhi ketersediaan stok udang di lautan, yang pada akhirnya mampu memberikan tantangan bagi alur *supply chain* kami.

Dalam rangka mengatasi hal tersebut, kami melakukan inisiatif untuk memtigasi dampak yang diakibatkan dari perubahan iklim, melalui pendekatan praktik perikanan yang berkelanjutan yang kami tekankan secara khusus bagi pemasok Perseroan, dan bagi nelayan pada umumnya.

BUSINESS PERFORMANCE

The Company's business activities are engaged in the food and beverage industry sector. In our business development efforts, we implement strategies that driven by customer needs and expectations for food products. Further information on our efforts to ensure business sustainability can be obtained in the Management Discussion and Analysis Chapter.

Climate change might threaten the Company's business performance. The main raw material for producing our products is shrimp, which is a seafood commodity. Climate change can affect the availability of shrimp stocks in the ocean, which in turn can pose challenges to our supply chain.

To address this, we are undertaking initiatives to mitigate the impact of climate change through a sustainable fisheries practices approach that we emphasize specifically for our suppliers, and for fishers in general.

REALISASI PRODUKSI (TON)
PRODUCTION REALIZATION (TON)

2022	2021	2020
33.467	24.374	20.010

Data kinerja ekonomi Perseroan secara finansial dapat ditemui pada laporan keuangan laporan tahunan ini.

Perseroan memprioritaskan pelibatan pihak lokal untuk memasok kebutuhan bahan baku maupun bahan pendukung untuk kegiatan proses produksi. Hingga periode pelaporan seluruh (100%) pemasok bahan baku utama maupun pendukung adalah pemasok lokal. Tidak ada kegiatan impor untuk memenuhi kebutuhan operasional.

The Company's economic financial performance can be seen on the financial report of this Annual Report

The Company prioritizes the involvement of local parties to supply raw materials and supporting materials for the production process. Until the reporting period, all (100%) suppliers of main and supporting raw materials were local. There are no import activities to fulfil operational needs.

INOVASI DAN PENGEMBANGAN PRODUK

Inovasi dan pengembangan produk merupakan bagian dari strategi Perseroan untuk memastikan keberlanjutan bisnis. Di tahun 2022, Perseroan mengembangkan varian baru pada produk sambal ULEG, yakni sambal geprek dan sambal rendang. Selain untuk memperluas pangsa pasar, penyediaan varian baru ini juga untuk memberikan opsi yang lebih banyak bagi konsumen.

Pengembangan produk yang bertemakan sambal khas nusantara, merupakan pendekatan Perseroan dalam menghargai dan menjaga budaya masyarakat Indonesia. Sebagai negara multikultural dengan banyak keberagaman, identitas nasional bangsa indonesia pun juga beragam. Salah satunya adalah makanan khas daerah, yang berfungsi sebagai identitas budaya nasional. Sambal telah menjadi salah satu ciri khas kuliner Indonesia. Sebagian besar masyarakat Indonesia telah menjadikan sambal sebagai pangan pendamping yang tidak dapat ditinggalkan dalam kehidupan sehari-hari.

PRODUCT INNOVATION AND DEVELOPMENT

Product innovation and development is part of the Company's strategy to ensure business sustainability. In 2022, the Company developed new variants of ULEG sambal products, namely sambal geprek and sambal rendang. In addition to expanding market share, the launch of these new variants also provide more options for consumers.

The development of products with the theme of Indonesian authentic sambal, is the Company's approach in appreciating and preserving the culture of the Indonesian people. As a multicultural country with a lot of diversity, Indonesia's national identity is also diverse. One of them is regional authentic food, which serves as a national cultural identity. Sambal has become one of Indonesia's culinary specialities. Most Indonesians have made sambal as a necessary side dish in their daily lives.

Produk yang Berkelanjutan untuk Lingkungan dan Kesejahteraan yang Lebih Baik

PT Sekar Laut Tbk berkomitmen terhadap sumber-sumber bahan baku dan produk yang berkelanjutan, hal ini terefleksi dalam visi dan misi kami. Perseroan merupakan industri pionir yang turut serta secara aktif dalam proyek perbaikan perikanan udang di Indonesia. Dengan menjadi promotor, kami berharap langkah ini dapat diikuti oleh industri lain dalam mendukung program perbaikan yang berkelanjutan ini.

Untuk mewujudkan, memproduksi dan mendukung produk-produk yang berkelanjutan, Perseroan berkomitmen secara penuh untuk terlibat, berproses dan bekerja bersama dengan mengajak pihak-pihak terkait untuk mewujudkan suplai produk yang berkelanjutan. Terdapat 3 kegiatan utama kami untuk mewujudkan komitmen tersebut, yaitu: *(1) working toward MSC standard/certification; (2) fairtrade certification; dan (3) social compliance certification.*

Menuju Standar / Sertifikasi MSC

Saat ini Perseroan berkerja bersama dengan berbagai kelompok pemangku kepentingan, yang terdiri dari pemerintahan KKP Pusat (Kementrian Kelautan dan Perikanan), pemerintahan daerah seperti DKP (Dinas Kelautan dan Perikanan) Provinsi dan Kabupaten, Penyuluh perikanan, LSM/NGO, para akademisi dari Universitas Lambung Mangkurat dan Brawijaya, mahasiswa, buyer,

Sustainable Products for a Better Environment and Well-Being

PT Sekar Laut Tbk is committed to sustainable sourcing of raw materials and products, which is reflected in our vision and mission. The Company is a pioneer industry that actively engages in the shrimp fisheries improvement project in Indonesia. By becoming a promoter, we hope that other industries will follow suit in supporting this sustainable improvement program.

To realize this, the Company is fully committed to engaging, processing and working together with relevant parties to realize sustainable product supply by producing and supporting sustainable products. There are 3 main activities to realize this commitment, namely: (1) working towards MSC standard/certification; (2) fairtrade certification; and (3) social compliance certification.

Working toward MSC standard/certification

Currently, the Company works together with various stakeholder groups, consisting of the Central KKP government (Ministry of Marine Affairs and Fisheries), local governments such as Provincial and District DKP (Department of Marine Affairs and Fisheries), fisheries instructors, NGOs, academics from Lambung Mangkurat and Brawijaya Universities, university students, buyers,

bahkan sampai tingkat nelayan skala kecil dengan tujuan bersama keberlanjutan dalam industri perikanan di Indonesia.

Target utama kami adalah sertifikasi ecolabel internasional MSC (Marine Stewardship Council). Dimana sertifikasi ini adalah sertifikasi produk dan sumber berkelanjutan dengan ruang lingkup internasional untuk produk-produk hasil perikanan tangkap. Ada 3 prinsip utama dalam sertifikasi MSC ini, yaitu keadaan status stock dari species target (udang laut), dampak perikanan terhadap lingkungan (habitat, ekosistem, ETP *(Endangered, Threatened and Protected)*, dan species lain) serta manajemen tata kelola yang efektif.

Aktivitas dan pencapaian dalam kegiatan utama ini mencakup:

- Sosialisasi dan pelatihan kepada nelayan mengenai praktik perikanan berkelanjutan;
- Penanaman pohon bakau dengan para nelayan;
- Pre-assessment audit MSC bersama auditor dan dihadiri oleh tim KKP pusat, DKP daerah, NGO, Industri dan pihak lain;
- Pembentukan rencana aksi dalam mewujudkan perbaikan perikanan yang berkelanjutan dilakukan secara *hybrid* (luring dan daring);
- Diskusi ilmiah dengan para akademisi dari Universitas Lambung Mangkurat Banjarmasin dan Universitas Brawijaya Malang;
- Perjanjian kerjasama *stakeholder*;
- Perikanan udang menerima donor dari MSC Global dengan PT Sekar Laut Tbk. sebagai pihak yang mengkoordinir dan mengelola;
- Pelatihan MSC standard untuk *stakeholder* di perikanan udang Kalimantan Selatan
- Menerima penghargaan dari pelanggan sebagai mitra yang mendukung produk yang berkelanjutan

Sertifikasi Fairtrade

Sebagai perusahaan pangan dengan produk kerupuk dan berbahan baku utama tepung tapioca, PT Sekar Laut Tbk juga terlibat dalam mendukung kesejahteraan petani melalui sertifikasi *Fairtrade*. *Fairtrade* merupakan perdagangan berkelanjutan yang berusaha membantu produsen yaitu petani. Fairtrade membangun system pembayaran yang adil, kondisi tempat kerja yang layak, bantuan teknis (seperti pembukuan), program sosial, kesetaraan, transparansi, saling mempercayai, dan menjaga lingkungan.

and even small-scale fishers, all with the common goal of sustainability in Indonesia's fishing industry.

Our main target is the MSC (Marine Stewardship Council) international ecolabel certification. This certification is a sustainable product and source certification with an international scope for catch fisheries products. There are 3 main principles in this MSC certification, namely the stock status of the target species (sea shrimp), the impact of fisheries on the environment (habitat, ecosystem, ETP (Endangered, Threatened and Protected), and other species) and effective governance management.

Activities and achievements under this main activity include:

- *Socialization and training to fishers on sustainable fisheries practices;*
- *Mangrove tree planting with fishers;*
- *MSC audit pre-assessment with auditors and attended by the central KKP team, regional DKP, NGOs, Industry and other parties;*
- *Establishment of action plans in realizing sustainable fisheries improvements that carried out in a hybrid manner (offline and online);*
- *Scientific discussions with academics from Lambung Mangkurat University Banjarmasin and Brawijaya University Malang;*
- *Stakeholder collaboration agreement;*
- *Shrimp fisheries received a donor from MSC Global with PT Sekar Laut Tbk. as the coordinating and managing party;*
- *MSC standard training for stakeholders in South Kalimantan shrimp fishery.*
- *Received an award from a customer as a partner that supports sustainable products.*

Fairtrade certification

As a food company with cracker products and tapioca flour as the main raw material, PT Sekar Laut Tbk is also involved in supporting the welfare of farmers through Fairtrade certification. Fairtrade is a sustainable trade that seeks to help producers, namely farmers. Fairtrade builds a fair payment system, decent workplace conditions, technical assistance (such as bookkeeping), social programs, equality, transparency, mutual trust, and environmental preservation.

Dalam skema sertifikasi *fairtrade* ini, perusahaan atau prosesor membayar premium 15% kepada petani lokal yang tergabung dalam wadah/paguyuban koperasi. Tujuan pembayaran premium 15% ini adalah untuk membantu meningkatkan ekonomi dan sosial para petani singkong. Pengelolaan dana ini bisa digunakan untuk beberapa kegiatan di tingkat petani, seperti pemberian beasiswa anak, koperasi simpan pinjam, dll. Koperasi juga wajib memiliki sertifikasi *fairtrade*, sehingga dari proses hilir sampai hulu, dilakukan secara transparan

In this fairtrade certification scheme, companies or processors pay a 15% premium to local farmers who are members of a cooperative organization. The goal of this 15% premium payment is to help improve the economic and social conditions of cassava farmers. The management of these funds can be used for several farm-level activities, such as providing children's scholarships, savings and loan cooperatives, etc. Cooperatives are also required to have fairtrade certification, allowing all downstream to upstream processes to be done transparently.

Dalam praktiknya, Perseroan membeli singkong yang kemudian diolah menjadi tepung tapioka untuk kemudian diolah menjadi kerupuk yang diekspor dengan label *Fairtrade.* Dengan adanya produk ini, diharapkan selain dapat meningkatkan nilai jual juga dapat meningkatkan kesejahteraan petani di Indonesia. Salah satu pendekatan yang digunakan untuk memonitor komitmen Perseroan dalam penerapan skema ini adalah melalui audit dari pihak ke-tiga 3 yang secara rutin dilakukan. Saat ini produk kerupuk Perseroan telah tersertifikasi fairtrade dan dipasarkan di Eropa.

In practice, the Company buys cassava which is then processed into tapioca flour and then processed into crackers which are exported with the Fairtrade label. This product is expected to improve the welfare of farmers in Indonesia, in addition to increasing the selling value. One of the approaches to monitor the Company's commitment in implementing this scheme is through third-party audits that are conducted regularly. Currently, the Company's cracker products are fairtrade certified and marketed in Europe.

Sertifikasi Kepatuhan Sosial

Social compliance certification

Sebagai perusahaan makanan dengan jumlah tenaga kerja yang cukup besar, PT Sekar Laut, Tbk berkomitmen untuk mendukung terwujudnya kesejahteraan dan keselamatan kerja bagi seluruh karyawan dibawah naungannya. Perseroan mendukung secara penuh kebijakan terkait dengan keselamatan dan kesehatan kerja, diskriminasi, pelanggaran HAM, kekerasan di tempat kerja, tenaga kerja paksa, tenaga kerja di bawah umur, dan hal-hal lain yang melanggar Undang-Undang.

As a food company with a large workforce, PT Sekar Laut Tbk is committed to supporting the realization of welfare and work safety for all employees under its supervision. The Company wholly supports policies related to occupational health and safety, discrimination, human rights violations, workplace violence, forced labour, child labour, and other matters that violate the law.

Perseroan telah melakukan berbagai inisiatif guna mewujudkan komitmen tersebut. Sebagai langkah verifikasi, kami secara rutin melakukan audit dari pihak ke-3 diantaranya audit SWA *(Social Workplace Accountability)* dan SMETA *(Sedex Member Ethical Trading Initiative).* Perseroan tergabung sebagai *Sedex Member* sejak tahun 2018, *platform* Sedex ini tersedia secara online dan dapat diakses oleh berbagai pihak untuk mengetahui hasil dari audit *social compliance.*

The Company has undertaken various initiatives to realize this commitment. As a verification step, we regularly conduct 3rd party audits including SWA (Social Workplace Accountability) and SMETA (Sedex Member Ethical Trading Initiative) audits. The Company has been a Sedex Member since 2018, the Sedex platform is available online and can be accessed by various parties to find out the results of the social compliance audit.



KINERJA LINGKUNGAN
Enviromental Performance

PENGELOLAAN LINGKUNGAN

Sebagai perusahaan manufaktur, PT Sekar Laut Tbk memiliki dampak secara langsung terhadap lingkungan hidup. Dampak ini dapat timbul mulai dari kegiatan perolehan bahan baku, produksi, penggunaan hingga pasca konsumsi produk oleh konsumen. Komitmen kami terkait lingkungan tertuang pada kebijakan mutu Perseroan, yaitu: melakukan perbaikan berkelanjutan baik dari sisi proses produksi dan lingkungan hidup.

Environmental Management

As a manufacturing company, PT Sekar Laut Tbk has a direct impact on the environment. This impact can arise from the acquisition of raw materials, production, usage and post-consumption of products by consumers. Our environmental commitment is outlined in the Company's quality policy, namely: continuous improvement of both the production process and the environment.

Memastikan kepatuhan terhadap seluruh peraturan perundangan serta persyaratan yang berlaku terkait lingkungan hidup menjadi pendekatan awal Perseroan dalam menjaga lingkungan. Komitmen kami juga diwujudkan dengan dialokasikannya sejumlah dana untuk berbagai aktivitas pengelolaan lingkungan, yang mencakup: kegiatan pengukuran dan pemantauan, pengelolaan limbah, serta pelaksanaan program lingkungan lainnya.

Ensuring compliance with all applicable laws and regulations and requirements related to the environment is the Company's initial approach in preserving the environment. Our commitment is also manifested by funds allocation for various environmental management activities, which include: measurement and monitoring activities, waste management, and implementation of other environmental programs.

Kami mengidentifikasi, merencanakan dan melaksanakan kegiatan pengelolaan dan pemantauan lingkungan hidup dengan seksama dan bertanggung jawab, sebagaimana terdeskripsi pada dokumen Upaya Pengelolaan Lingkungan dan Upaya Pemantauan Lingkungan (UKL-UPL). Selama periode pelaporan, tidak terdapat pengaduan, keluhan, sanksi dan denda yang diberikan kepada Perseroan terkait pelanggaran terhadap hukum ataupun peraturan lingkungan.

We identify, plan and implement environmental management and monitoring activities carefully and responsibly, as described in the Environmental Management Efforts and Environmental Monitoring Efforts (UKL-UPL) document. During the reporting period, the Company received no complaints, grievances, sanctions and fines related to violations of environmental laws or regulations.

Penyajian data biaya lingkungan yang dikeluarkan, masih menjadi tantangan bagi Perseroan. Namun data ini akan mulai disajikan pada laporan tahun mendatang.

There is still a challenge for the Company to disclose environmental cost data. However, this data will begin to be presented in the upcoming report.

EKOSISTEM LAUT

Udang merupakan bahan baku utama produk PT Sekar Laut Tbk, bagaimana hasil laut ini diperoleh menjadi bagian penting dari pengelolaan rantai pasok berkelanjutan kami. Perusahan mengadopsi standar internasional *Marine Stewardship Council* (MSC) untuk memastikan pasokan bahan baku tersebut diperoleh dengan cara bertanggung jawab, patuh terhadap peraturan perundangan dan tidak merusak lingkungan.

Langkah awal kami dalam penerapan MSC dimulai dari mempromosikan praktik perikanan udang berkelanjutan kepada nelayan, khususnya nelayan yang menjadi pemasok bahan baku udang kami. Pendekatan ini memberikan manfaat bagi keberlanjutan bisnis kami, yaitu memastikan stok udang di perairan tetap terjaga kelestariannya. Selain itu, praktik perikanan berkelanjutan juga mampu melindungi mata pencaharian dan masyarakat yang bergantung pada hasil laut dan ekosistem laut dapat terjaga sepenuhnya.

Progress saat ini adalah perikanan udang kami masuk dalam tahap FIP *(Fishery Improvement Project)* dan sudah melalui proses pre-assessment untuk MSC certification. Perkembangan terbaru dan kegiatan kami tercantum secara publik dalam platform internasional, sehingga semua pihak dapat memantau secara transparan bagaimana komitmen kami dalam perbaikan perikanan yang berkelanjutan.

Dukungan kami terhadap praktik perikanan berkelanjutan, juga diwujudkan dalam berbagai program untuk nelayan kecil, terutama untuk nelayan penangkap udang di Kotabaru, Kalimantan Selatan. Perseroan memfasilitasi penyelenggaraan kegiatan sosialisasi dan pelatihan, serta pembinaan kepada nelayan agar praktik perikanan berkelanjutan diterapkan secara konsisten. Sosialisasi dan pelatihan yang telah diberikan mencakup topik:

1. Menangani dan menjaga spesies-spesies ETP *(Endangered, Threatened and Protected)* atau hewan-hewan langka yang terancam dan dilindungi.
2. Praktik penangkapan udang yang baik dan benar yang sesuai dengan peraturan dan perundangan.
3. *Better Management Practices* (BMP).

Bersama dengan pemerintah dan universitas, Perseroan turut mengembangkan program-program yang mendukung kelestarian ekosistem laut. Kami berperan aktif mengkampanyekan bagaimana menangkap udang yang sesuai dengan regulasi pemerintah, jaring yang digunakan, keselamatan bekerja, serta aspek-aspek sosial lainnya.

Marine Ecosystem

Shrimp is the main raw material for PT Sekar Laut Tbk's products, and how this seafood is sourced is an important part of our sustainable supply chain management. The company adopts the Marine Stewardship Council (MSC) international standard to ensure that the supply of raw materials is sourced responsibly, in compliance with laws and regulations and does not damage the environment.

Our first step in implementing the MSC began with promoting sustainable shrimp fishery practices to fishers, particularly those who supply our shrimp raw materials. This approach benefits the sustainability of our business by ensuring that shrimp stocks in the ocean are preserved. In addition, sustainable fisheries practices protect the livelihoods and communities that depend on seafood, therefore marine ecosystems are fully preserved.

Our shrimp fishery is currently in the FIP (Fishery Improvement Project) stage and has completed the pre-assessment process for MSC certification. Our latest developments and activities are publicly listed on an international platform, allowing all parties to transparently monitor how we are committed to improving sustainable fisheries.

Our support for sustainable fisheries practices is also manifested in various programs for small-scale fishers, especially for shrimp fishers in Kotabaru, South Kalimantan. The Company facilitates the implementation of socialization and training activities, as well as coaching to fishers so that sustainable fisheries practices are consistently applied. The socialization and training that have been provided cover the following topics:

1. *Manage and preserve Endangered, Threatened and Protected (ETP) species.*
2. *Proper shrimp fishing practices that comply with laws and regulations.*
3. *Better Management Practices (BMP).*

Together with the government and universities, the Company also develops programs that support the preservation of marine ecosystems. We play an active role in campaigning on how to catch shrimp in accordance with government regulations, such as the nets used, work safety, and other social aspects.

Dalam rangka menjaga kelestarian ekosistem laut, Perseroan juga telah melakukan penanaman pohon bakau bersama dengan nelayan di Kotabaru, Kalimantan Selatan. Kegiatan ini juga sebagai bentuk kampanye pentingnya menjaga lingkungan pesisir dan laut, sekaligus merupakan upaya mitigasi terhadap perubahan iklim. Di tahun 2023, Perseroan merencanakan kembali kegiatan yang sama di daerah Jawa Timur. Selain penanaman pohon bakau, kegiatan akan dilanjutkan dengan pembersihan daerah pesisir.

To preserve the marine ecosystem, the Company has also planted mangrove trees alongside fishers in Kotabaru, South Kalimantan. This activity is also a form of campaign for the importance of preserving the coastal and marine environment, as well as an effort to mitigate climate change. In 2023, the Company plans to conduct the same activity in the East Java region. In addition to mangrove tree planting, the activity will continue with coastal cleaning.

MATERIAL RAMAH LINGKUNGAN

Aspek material yang memiliki dampak lingkungan signifikan di PT Sekar Laut Tbk adalah material yang digunakan untuk mengemas produk yang dihasilkan. Berdasarkan pendekatan analisa siklus hidup, kemasan suatu produk berpotensi menimbulkan dampak negatif terhadap lingkungan pada masa akhir hidup produk tersebut atau pasca konsumsi. Kemasan ini akan berakhir sebagai limbah, yang jika tidak dikelola dengan baik mampu memberikan beban lingkungan.

ENVIRONMENTALLY FRIENDLY MATERIALS

The material aspect that has a significant environmental impact at PT Sekar Laut Tbk is the material used to pack the produced products. Based on the life cycle analysis approach, the packaging of a product has the potential to have a negative impact on the environment at the end of the product's life or post-consumption. This packaging will end up as waste, which if not managed properly will pollute the environment.

Sebagai produsen, mengendalikan dampak lingkungan pada masa akhir hidup produk dapat dilakukan melalui kebijakan pemilihan material yang digunakan sebagai kemasan. Perseroan menggunakan kemasan yang berbahan plastik sebagai kemasan primer dan menggunakan boks karton sebagai kemasan sekunder. Perseroan berencana akan menggunakan bahan daur ulang dan biodegradable untuk kemasan produk. Inisiatif ini menjadi rencana jangka panjang Perseroan di tahun 2026 – 2028.

As a manufacturer, controlling the environmental impact at the end of product life can be done through the selection policy of the material used as packaging. The Company uses plastic packaging as primary packaging and cardboard boxes as secondary packaging. The Company plans to use recycled and biodegradable materials for product packaging. This initiative is the Company's long-term plan for 2026-2028.

Di tahun 2022, penggunaan karton ramah lingkungan berkurang secara signifikan. Perseroan sangat menyayangkan hal ini, namun ini adalah langkah strategis yang harus diambil untuk mengatasi tingginya biaya bahan baku yang signifikan.

In 2022, the use of eco-friendly cardboard was significantly reduced. The Company regrets this option, but it was a strategic step that must be taken to overcome the significant high cost of raw materials.

PERSENTASE PENGGUNAAN MATERIAL RAMAH LINGKUNGAN
PERCENTAGE OF ENVIRONMENTALLY FRIENDLY MATERIALS USED

2022	2021
10,47%	66,88%

ENERGI DAN EMISI

Energi adalah kebutuhan esensial untuk menjalankan kegiatan operasional Perseroan. Kami membutuhkan energi dalam bentuk gas yang diperoleh dari PGN, listrik yang diperoleh dari PLN, dan batu bara untuk menjalankan mesin di pabrik dan sarana penunjang lainnya sehingga kegiatan proses produksi dapat berjalan dengan lancar. Perseroan melakukan perencanaan proses produski sedemikian rupa sebagai upaya untuk mengoptimalkan energi yang digunakan.

Beberapa inisiatif telah dijalankan sepanjang tahun 2022. Kami memberikan pelatihan dan pemahaman kepada staff kantor, untuk meningkatkan kesadaran pentingnya melakukan penghematan energi, khususnya energi listrik yang digunakan sehari-hari dalam kegiatan operasional. Sementara, kepada karyawan di bagian produksi, Perseroan memberikan amanat kepada level supervisor yang bertanggung jawab untuk melakukan pengawasan dan pemantauan terhadap penggunaan energi.

Pendekatan yang dilakukan untuk meninjau efektivitas kebijakan yang ditetapkan oleh Perseroan dilakukan secara *persuasive*, serta pemberlakukan *reward* dan *punishment* untuk setiap bagian yang terlibat pada kegiatan operasional. Pendekatan ini dilakukan oleh tim Internal Audit Perseroan. Intensitas energi menjadi indikator kinerja energi Perseroan, yang secara periodik ditinjau oleh manajemen. Jika intensitas energi meningkat, maka tim internal Perseroan akan menetapkan tindak lanjut untuk memperbaiki kinerja energi.

Apabila berdasarkan evaluasi terjadi peningkatan konsumsi energi dibandingkan tahun sebelumnya, manajemen akan segera melakukan peninjauan terhadap intensitas energi. Jika angka intensitas menunjukkan kenaikan, maka tim internal Perseroan akan segera .

Pencatatan penggunaan energi di Perseroan dimulai secara konsisten pada pertengahan tahun 2021. Berdasarkan hasil evaluasi yang telah dilakukan, seluruh inisiatif yang dijalankan Perseroan mampu menurunkan konsumsi energi listrik sebesar 7.000 kWh atau sebesar 537.596 GJoule/Ton produksi pada tahun 2022.

Ketergantungan Perseroan terhadap energi tentunya akan memberikan dampak terhadap jumlah emisi gas rumah kaca (GRK) yang dihasilkan. Gas merupakan jenis energi utama untuk produksi seluruh segmen produk. Meski tergolong energi fosil, namun gas bumi memiliki keunggulan sebagai pilihan sumber energi yang lebih bersih, karena menghasilkan karbondioksida dalam jumlah yang lebih sedikit dari energi fosil lainnya.

ENERGY AND EMISSIONS

Energy is an essential need to run the Company's operational activities. We require energy in the form of gas obtained from PGN, electricity obtained from PLN, and coals to operate machinery in the factory and other supporting facilities, allowing production process activities to run smoothly. The Company plans its production process in such a way to optimize the energy used.

Several initiatives have been implemented throughout 2022. We provided training and education to office staff, to increase awareness of the importance of saving energy, especially electrical energy which is used daily in operational activities. Meanwhile, for employees in the production department, the Company mandates supervisors who are responsible to supervise and monitor energy use.

The approach is to review the effectiveness of the policies set by the Company is carried out persuasively, as well as the implementation of rewards and punishments for each unit involved in operational activities. This approach is carried out by the Company's Internal Audit team. Energy intensity is an indicator of the Company's energy performance, which is periodically reviewed by management. If the energy intensity increases, the Company's internal team will set a follow-up action to improve energy performance.

If the evaluation shows an increase in energy consumption compared to the previous year, management will immediately review the energy intensity. If the intensity figure shows an increase, the Company's internal team will immediately review the energy intensity.

The Company began consistently recording energy use in mid-2021. Based on the results of the evaluation that has been carried out, all Company's initiatives are able to reduce electricity consumption by 7,000 kWh or 537,596 GJoules/Ton of production in 2022.

The Company's dependence on energy will certainly have an impact on the amount of generated greenhouse gas (GHG) emissions. Gas is the primary energy type to produce all product segments. Although classified as fossil energy, natural gas has the advantage of being a cleaner energy source alternative since it produces less carbon dioxide than other fossil fuels.

Efisiensi energi yang dicapai Perseroan berbanding lurus dengan berkurangnya jumlah emisi GRK yang dihasilkan Perseroan. Pada tahun 2022, intensitas emisi yang dihasilkan sebesar 0,036 ton CO_2eq/ton produk, menurun sebesar 5% dibandingkan dengan intensitas emisi yang dihasilkan pada thun 2021.

Sementara terkait emisi konvensional, sebagaimana diwajibkan dalam peraturan, Perseroan secara konsisten melakukan pengukuran emisi dari berbagai sumber langsung. Selama tahun 2022 tidak ada paremeter emisi konvensional yang berada diatas ambang batas yang diperbolehkan.

The energy efficiency achieved by the Company is directly proportional to the reduction in the amount of GHG emissions generated by the Company. In 2022, the generated emission intensity was 0.036 ton CO_2eq/tonne of product, a 5% decrease compared to the emission intensity generated in 2021.

As for conventional emissions, the Company consistently measures emissions from various direct sources, as required by regulations. During 2022, there were no conventional emission parameters that were above the allowable threshold.

TOTAL KONSUMSI ENERGI
TOTAL ENERGY CONSUMPTION

Jenis Energi *Energy Type*	Satuan *Unit*	2022	2021	2020
Gas / *Gas*	m^3	3.432.543,89	3.915.569,68	3.776.111,47
Listrik / *Electricity*	Kwh	5.040.000	5.047.000	5.007.000
	GJoule	18.144	18.169	18.025
Batu Bara / *Coals*	Ton	4.235,300	3.623,200	4.562,900
BBM / *Fuel*	Liter	5917	6192	N/A
	Gjoule	186.595	195.270	N/A
Intensitas Energi *Energy Intensity*	Joule *Ton*	3.148,528	2.610,572	N/A

EMISI GRK YANG DIHASILKAN
GENERATED GHG EMISSIONS

Sumber Emisi *Emissions Source*		Satuan *Unit*	2022	2021
Scope 1	Batubara *Coals*	Ton CO_2eq	3.047	3.478
	BBM *Fuel*	Ton CO_2eq	5.917	6192
Scope 2	Listrik *Electricity*	Ton CO_2eq	5.046	5.204
Total emisi *Total emissions*		Ton CO_2eq	14.168	14.716
Intensitas emisi *Emissions Intensity*		Ton CO_2eq	0,036	0,038

Catatan: Metode kalkulasi GRK yang digunakan berdasarkan peraturan lingkungan yaitu PP 22 Tahun 2021
Notes: The GHG calculation method used is based on environmental regulations, namely PP 22 of 2021.

AIR DAN EFLUEN

Selain untuk memenuhi kebutuhan domestik, air merupakan salah satu material pendukung yang digunakan oleh Perseroan dalam proses produksi. Perseroan memperoleh air dari tiga sumber, yaitu air permukaan, air tanah, dan dari Perusahaan Daerah Air Minum (PDAM). Air permukaan digunakan sebagai sebagai bahan campuran dalam produk yang dihasilkan, air tanah digunakan untuk keperluan sanitasi, sementara air dari pihak ketiga umumnya digunakan untuk konsumsi karyawan. Kami memiliki tandon air dengan kapasitas 400m^3 untuk memenuhi kebutuhan konsumsi air produksi dan domestik.

Kami menyadari air merupakan sumber daya bersama yang juga dibutuhkan oleh masyarakat lokal sekitar serta ekosistem lingkungan hidup. Oleh karenanya, kebijakan Perseroan terkait konsumsi air adalah hemat, efektif, dan efisien. Manajemen selalu melakukan evaluasi setiap bulan untuk memantau pemakaian air yang diembankan kepada tim internal audit Perseroan. Upaya efisiensi pengelolaan air Perseroan adalah dengan cara pemantauan secara konsisten pada *inlet* dan *outlet* saluran air.

Kami melakukan instalasi pipa air pada daerah yang mudah diawasi dan tidak menggangu aktifitas produksi. Kebijakan ini mempermudah pelaksanaan pemantauan, jika terjadi kebocoran pada pipa air, tim *General Affair* dapat segera mengetahui dan melakukan perbaikan. Saat ini Perseroan telah memasang meteran dan hose pada setiap titik *outlet* untuk memantau pemakaian air.

Inisiatif lainnya yang telah kami lakukan sebagai upaya efisiensi dalam konsumsi air, diantaranya adalah memasang sensor pada keran wastafel cuci tangan yang terletak di kantor maupun area produksi. Kami juga mengganti selang air tanpa tekanan menjadi jet cleaner pada rangkaian proses produksi. Selain itu, Perseroan memiliki rencana untuk berinvestasi pada *pressure washer* untuk mengurangi penggunaan air dalam proses sanitasi.

WATER AND EFFLUENTS

In addition to fulfilling domestic needs, water is one of the supporting materials used by the Company in the production process. The Company obtains water from three sources: surface water, groundwater, and the Regional Drinking Water Company (PDAM). Surface water is used as a mixture in the produced products, groundwater is used for sanitation purposes, while water from third parties is generally used for employee consumption. We have a water reservoir with a capacity of 400m^3 to meet the needs of production and domestic water consumption.

We realize that water is a shared resource that is also needed by the surrounding local communities and environmental ecosystems. Therefore, the Company's policy regarding water consumption is to be prudent, effective and efficient. Every month, management always conducts an evaluation to monitor water usage, which is assigned to the Company's internal audit team. The Company's water management efficiency efforts are by consistently monitoring the inlet and outlet of water channels.

We install water pipes in areas that are easy to monitor and do not interfere with production activities. This policy makes monitoring easier, if there is a leak in the water pipe, the General Affair team can immediately locate it and make repairs. Currently, the Company has installed meters and hoses at each outlet point to monitor water usage.

Other initiatives that we have taken as an efficiency effort in water consumption include installing sensors on the taps of hand washing sinks located in offices and production areas. We also replaced non-pressurized water hoses with jet cleaners in the production process. In addition, the Company has plans to invest in pressure washers to reduce water usage in the sanitisation process.

JUMLAH KONSUMSI AIR (M^3) / *TOTAL WATER CONSUMPTION (M^3)*

	2022	2021	2020
Air permukaan *Surface water*	127.684	134.531	149.342
Air tanah *Groundwater*	36.730	38.700	42.961
Air pihak ketiga *Third party water*	10.494	11.057	12.274
Total konsumsi *Total consumption*	174.909	184.290	204.579

Perseroan memiliki fasilitas pengolahan limbah cair yang dihasilkan sebagai upaya untuk melindungi lingkungan dari kegiatan yang dapat merusak kualitas air permukaan. Kami memastikan hasil pengolahan limbah cair pada Instalassi Pengolahan Air Limbah (IPAL) memenuhi baku mutu yang dipersyaratkan dalam peraturan sebelum di limpahkan pada saluran buangan. Pada periode tahun 2022, hasil pengukuran menunjukkan seluruh parameter masih berada dalam ambang batas yang diperbolehkan dan tidak terjadi tumpahan yang menyebabkan pencemaran.

The Company has a wastewater treatment facility as an effort to protect the environment from activities that might damage surface water quality. We ensure that the results of wastewater treatment at the Wastewater Treatment Plant (WWTP) meet the quality standards required by the regulations before being discharged into the sewer. The measurement results for 2022 showed that all parameters are still within the allowable threshold and no spills have occurred that cause pollution.

JUMLAH EFLUEN / *TOTAL EFFLUENTS*

2022	2021	2021
583,3 m^3/hari(*day*)	**614,3 m^3/hari(*day*)**	**681,93 m^3/hari(*day*)**

Limbah

Dalam menjalankan kegiatan operasional proses produksi, limbah merupakan produk sampingan yang tidak dapat dihindari. Sesuai dengan peraturan perundangan yang berlaku, setiap kegiatan usaha wajib melakukan upaya pengelolaan limbah agar tidak mencemari lingkungan. Pengelolaan yang dimaksud dapat berupa mendaur ulang, menggunakan kembali, mengurangi, atau membuang dengan cara yang bertanggung jawab.

Waste

In carrying out the operational activities of the production process, waste is an unavoidable by-product. In accordance with applicable laws and regulations, every business activity is obliged to make efforts to manage waste, so it does not pollute the environment. The management in question can be recycling, reusing, reducing, or disposing in a responsible manner.

Menurut kajian AMDAL dampak negative yang ditimbulkan oleh kegiatan industri Perseroan tidak signifikan. Meski demikian kami tetap melakukan pengelolaan sesuai dengan peraturan yang berlaku. Limbah yang dihasilkan dari kegiatan operasional Perseroan terdiri dari limbah Bahan Beracun dan Berbahaya (B3) dan limbah non B3. Perseroan melakukan pemilahan berdasarkan karakteristik tersebut, sebelum di serahkan ke pihak ketiga.

According to AMDAL study, the negative impact caused by the Company's industrial activities is not significant. Nevertheless, we continue to manage it in accordance with applicable regulations. Waste generated from the Company's operational activities consists of Hazardous and Toxic Waste (B3) and non-B3 waste. The Company conducts sorting based on these characteristics, before being handed over to third parties.

Perseroan memiliki Tempat Penyimpanan Sementara limbah B3 (TPS B3) sesuai dengan ijin yang dikeluarkan oleh Kantor Lingkungan Hidup setempat. Limbah B3 ditampung dalam TPS B3 selama maksimal 3 (tiga) bulan, kemudian limbah tersebut diangkut oleh pihak ketiga yang telah memiliki ijin yang masih berlaku. Kesesuaian profil limbah yang dengan ijin yang dimiliki oleh pihak ketiga juga dipastikan sebelum limbah diangkut.

The Company has a B3 Waste Temporary Storage Site (TPS B3) in accordance with the permit issued by the local Environmental Office. B3 waste is stored in TPS B3 for a maximum of 3 (three) months, then the waste is transported by a third party who has a valid permit. Before being transported, the suitability of the waste profile with the permit held by the third party is also ensured.

TOTAL LIMBAH YANG DIHASILKAN (TON) / *TOTAL GENERATED WASTE (TON)*

Jenis Limbah *Waste Type*	2022	2021	Mekanisme Pengelolaan *Processing Mechanism*
Limbah Non-B3 *Non-B3 Waste*	200,98	238,47	Diserahkan ke dinas kebersihan *Handed over to cleaning agency*
Limbah B3 *B3 Waste*	225,52	244,75	Didistribusikan ke pihak pengelola limbah B3 berijin *Distributed to licensed B3 waste managers*

KINERJA SOSIAL
Social Performance

PELANGGAN

Tanggung Jawab Produk

Produk PT Sekar Laut Tbk adalah produk makanan yang siap diolah atau dikonsumsi oleh konsumen. Menghasilkan produk yang bermutu merupakan tujuan Perseroan agar produk dapat diterima oleh masyarakat. Menghasilkan produk yang aman untuk dikonsumsi adalah hal yang jauh lebih penting. Keamanan pangan bukan hanya sekedar menjaga image Perseroan, namun lebih kepada kewajiban moral Perseroan kepada pelanggan.

Kami telah memiliki sertifikat *Hazard Analysis and Critical Control Point* (HACCP) dari Kementerian Kelautan dan Perikanan dan sertifikat *Good Manufacturing Practices* (GMP) dari Badan Pengawas Obat dan Makanan (BPOM). Kedua sertifikat tersebut menunjukkan bahwa Perseroan dalam memproduksi produk-produknya telah memenuhi kriteria keamanan pangan, aman dari kontaminasi fisika, kimia maupun biologi.

Penerapan sistem manajemen keamanan pangan ini mengharuskan seluruh (100%) produk yang diproduksi telah melalui evaluasi keamanan pangan sebelum didistribusikan ke pasar dan diedarkan ke konsumen. Perseroan telah memiliki prosedur untuk penarikan kembali produk yang bermasalah dan melakukan investigasi serta pencegahan agar masalah tidak terulang kembali. Hingga periode pelaporan, belum ada kasus produk yang ditarik kembali terkait insiden ketidakpatuhan terhadap keamanan pangan.

Perseroan juga menerapkan sertifikasi halal yang ditetapkan oleh Majelis Ulama Indonesia (MUI) untuk seluruh produknya. Hal ini merupakan bentuk tanggung jawab kami, untuk memberikan rasa aman dan nyaman bagi konsumen Indonesia, dimana mayoritas penduduknya adalah muslim.

Selain itu, kami juga memastikan setiap produk yang dihasilkan telah dilengkapi dengan label informasi produk sesuai dengan ketentuan pemberian label oleh Badan Pengawas Obat dan Makanan (BPOM) yang juga mengacu pada Undang-undang Perlindungan Konsumen. Selama periode pelaporan tidak ada insiden ketidakpatuhan terkait informasi produk dan pelabelan.

CUSTOMERS

Product Responsibility

PT Sekar Laut Tbk's products are food products that are ready to be processed or consumed by consumers. The Company's goal is to produce high-quality products so it can be accepted by the public. Even more, producing products that are safe for consumption is far more important. Food safety is not simply maintaining the Company's image, but rather the Company's moral obligation to its customers.

We already have a Hazard Analysis and Critical Control Point (HACCP) certificate from the Ministry of Marine Affairs and Fisheries and a Good Manufacturing Practices (GMP) certificate from the Food and Drug Authority (BPOM). Both certificates show that the Company's products meet food safety criteria, safe from physical, chemical and biological contamination.

The implementation of this food safety management system requires that all (100%) produced products have undergone food safety evaluation before being distributed to the market and delivered to consumers. The Company has a procedure for recalling problematic products and conducting investigations and prevention so that the problem does not recur. Up to the reporting period, there have been no cases of product recalls related to incidents of non-compliance with food safety.

All of the Company's products are also halal certified by the Indonesian Ulema Council (MUI). This is part of our responsibility, to provide a sense of security and comfort for Indonesian consumers, where the majority of the population is Muslim.

In addition, we also ensure that every produced product is equipped with product information labels in accordance with the Food and Drug Authority (BPOM) labelling standards, which also refers to the Consumer Protection Law. During the reporting period, there were no non-compliance incidents related to product information and labelling.

Kepuasan Pelanggan

Pelanggan adalah pemangku kepentingan kunci yang memberikan pengaruh terhadap keberlanjutan usaha. Berinteraksi dengan pelanggan akan memberikan peluang untuk meningkatkan kinerja Perseroan dalam hal kualitas dan keamanan produk yang pada akhirnya akan meningkatkan bisnis Perseroan.

PT Sekar Laut Tbk berkomitmen untuk memberikan pelayanan yang setara kepada setiap pelanggan. Kami juga senantiasa berupaya untuk memenuhi persyaratan dan harapan pelanggan dalam rangka meningkatkan kepuasan pelanggan terhadap produk yang diberikan.

Perseroan menyediakan Layanan Konsumen, sebuah sarana bagi konsumen yang membutuhkan informasi maupun menyampaikan keluhannya terkait dengan produk. Setiap keluhan yang disampaikan akan ditindaklanjuti oleh Tim *Quality Control*. Dalam penanganan keluhan, kami selalu menjaga privasi data pribadi konsumen, menjaga hubungan baik dengan konsumen dan menyimpan serta mengamankan data pelanggan di sistem kualitas kami.

Customer Satisfaction

Customers are key stakeholders that influence the business's sustainability. Engaging with customers will provide opportunities to improve the Company's performance in terms of product quality and safety which will ultimately improve the Company's business.

PT Sekar Laut Tbk is committed to providing equal service to every customer. We also constantly strive to fulfil customer requirements and expectations in order to increase customer satisfaction with the products provided.

The Company provides Consumer Services, which allows consumers to get information or submit complaints related to the product. Every submitted complaint will be followed up by the Quality Control Team. In handling complaints, we always maintain the privacy of consumer personal data, maintain good relations with consumers as well as storing and securing customer data in our quality system.



Layanan Konsumen:
Email: quality@sekarlaut.com
Telp: +62 31 8921605

Customer Service:
Email: quality@sekarlaut.com
Phone: +62 31 8921605

JUMLAH KELUHAN BERDASARKAN PRODUK
TOTAL COMPLAINTS BASED ON PRODUCTS

Produk *Product*	2022	2021	2020
Kerupuk *Crackers*	20	31	15
Saos *Sauce*	15	11	22
Roti *Bakery*	18	34	9
Jumlah keluhan yang diterima *Total received complaints*	53	76	46
Jumlah keluhan yang diselesaikan *Total resolved complaints*	53	76	46

Perseroan secara rutin melakukan pengukuran kepuasan pelanggan untuk mengetahui bagaimana persepsi dan keberterimaan pelanggan terhadap produk kami. Hasil pengukuran akan menjadi bahan evaluasi untuk memproduksi produk yang lebih baik lagi di masa mendatang.

The Company regularly conducts customer satisfaction measurements to find out how customers perceive and accept our products. The measurement results will be used as evaluation material to produce better products in the future.

Pengukuran kepuasan pelanggan dilakukan dengan pendekatan analisa terhadap data keluhan yang diterima dan dibandingkan dengan volume produk yang terjual. Kemudian hasil analisa diformulasikan secara kuantitatif pada range penilaian tingkat kepuasan 1 s.d 100, dimana angka 100 merupakan tingkat kepuasan tertinggi. Ditahun 2022 berdasarkan hasil pengukuran, tingkat kepuassan pelanggan berada pada nilai 96,4, yang artinya konsumen sangat puas akan produk yang dibeli.

Customer satisfaction is measured with an analytical approach to data on received complaints and compared with the volume of sold products. The analytical results are then formulated quantitatively in the satisfaction level assessment on a scale of 1 to 100, with 100 as the highest level of satisfaction. In 2022, based on the measurement results, the level of customer satisfaction is at 96.4 value, which means that consumers are very satisfied with the purchased products.

	2022	2021	2020
Tingkat Kepuasan Pelanggan *Customer Satisfaction Level*	96,4	96	85



KARYAWAN

Pengelolaan Ketenagakerjaan

PT Sekar Laut Tbk menghargai hak asasi manusia dan perbedaan setiap individu. Dalam mengelola sumber daya manusia Perseroan menolak segala bentuk diskriminasi dan menerapkan praktik kesetaraan tanpa memandang perbedaan gender, suku, ras, agama ataupun golongan. Setiap karyawan memiliki kesempatan yang sama dalam hal rekrutmen, remunerasi serta pengembangan dan pelatihan.
Komitmen Perseroan untuk menjunjung tinggi hak asasi manusia tertuang dalam Kebijakan Penegakan Hak Asasi Manusia yang telah disahkan sejak tahun 2018. Pada tahun yang sama Perseroan juga mensahkan Kebijakan Non Diskriminasi. Kedua kebijakan tersebut menjadi panduan bagi seluruh karyawan dalam berperilaku.

Dalam melakukan rekrutmen, Perseroan menetapkan persyaratan berdasarkan kriteria kompetensi yang dibutuhkan untuk bekerja. Seleksi dilakukan berdasarkan keunggulan kompetensi yang dimiliki oleh masing-masing individu. Pendekatan ini tentunya membuka peluang yang sama bagi seluruh masyarakat untuk dapat bekerja di Perseroan.

Perseroan memprioritaskan melakukan rekrutmen bagi tenaga kerja lokal, yaitu tenaga kerja yang berasal dari wilayah terdekat dari kegiatan operasional. Inisiatif ini dilakukan dengan tujuan memperoleh SDM unggul sekaligus merupakan upaya untuk meningkatkan kesejahteraan perekonomian daerah sekitar.

Sesuai dengan peraturan ketenagakerjaan yang berlaku, Perseroan tidak merekrut pekerja anak di bawah umur, dengan menerapkan ketentuan usia minimum bagi calon karyawan. Selain itu seluruh karyawan yang telah di rekrut dilindungi secara hukum dengan adanya kontrak kerja yang berisi hak dan kewajiban antara karyawan dan Perseroan. Dengan demikian kami memastikan tidak ada tenaga kerja paksa yang bekerja di Perseroan.

Data demografi karyawan secara lengkap dapat ditemui pada bab Sumber Daya Manusia pada laporan tahunan ini.

Employees

Employment Management

PT Sekar Laut Tbk respects human rights and diversity of each individual. In managing human resources, the Company rejects all forms of discrimination and applies equality practices regardless of gender, ethnicity, race, religion or class. Every employee has the same opportunity in terms of recruitment, remuneration as well as development and training.
The Company's commitment to uphold human rights is outlined in the Human Rights Enforcement Policy which has been ratified since 2018. In the same year, the Company also ratified the Non-Discrimination Policy. Both policies guide all employees in their behaviour.

In conducting recruitment, the Company establishes requirements based on work-related competency criteria. Selection is made based on the excellence of competency of each individual. This approach certainly creates equal opportunities for all people to work in the Company.

The Company prioritizes in recruiting local workers, i.e. workers who come from the closest area of operational activities. This initiative is carried out with the aim of obtaining superior human resources as well as an effort to improve the economic welfare of the surrounding area.

In accordance with applicable labor regulations, the Company does not recruit child labor, by applying the minimum age requirement for prospective employees. In addition, all recruited employees have been legally protected with an employment contract that defines the rights and obligations between employees and the Company. Thus, we ensure that no forced labor is employed in the Company.

Complete employee demographic data can be found in the Human Resources chapter of this annual report.



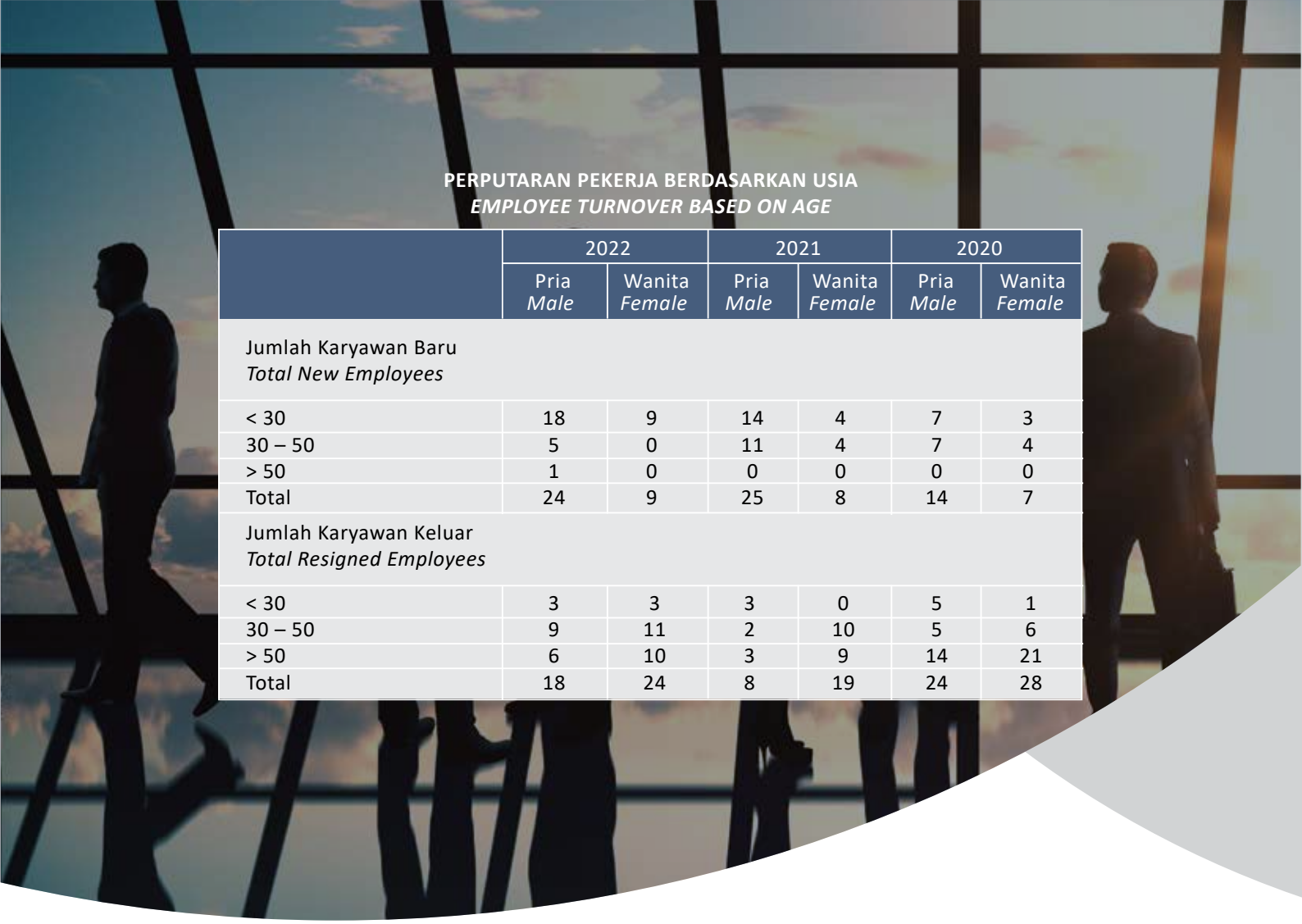

PERPUTARAN PEKERJA BERDASARKAN USIA
EMPLOYEE TURNOVER BASED ON AGE

	2022		2021		2020	
	Pria *Male*	Wanita *Female*	Pria *Male*	Wanita *Female*	Pria *Male*	Wanita *Female*
Jumlah Karyawan Baru *Total New Employees*						
< 30	18	9	14	4	7	3
30 – 50	5	0	11	4	7	4
> 50	1	0	0	0	0	0
Total	24	9	25	8	14	7
Jumlah Karyawan Keluar *Total Resigned Employees*						
< 30	3	3	3	0	5	1
30 – 50	9	11	2	10	5	6
> 50	6	10	3	9	14	21
Total	18	24	8	19	24	28

Remunerasi dan Manfaat Lainnya

Perseroan patuh terhadap regulasi pemerintahan mengenai standar upah minimum regional. Selama periode pelaporan remunerasi karyawan pada jenjang jabatan terendah masih lebih besar dari upah minimum yang ditentukan oleh pemerintah setempat.
Selain remunerasi, Perseroan juga memberikan manfaat lainnya bagi seluruh karyawan tetap, berupa: asuransi jiwa, tunjangan kesehatan, dan cuti melahirkan, khusus bagi karyawan wanita.

Renumeration and Other Benefits

The Company complies with government regulations regarding regional minimum wage standards. During the reporting period, employee's remuneration at the lowest level was still greater than the minimum wage determined by the local government.
Aside from remuneration, the Company also provides other benefits for all permanent employees, such as: life insurance, health benefits, and maternity leave, especially for female employees.

Hubungan Industrial

Hubungan yang harmonis antara karyawan dan manajemen perlu untuk dijaga. Hal ini menjadi unsur yang sangat penting dalam mencapai keberhasilan usaha. PT Sekar Laut Tbk memberikan hak kepada seluruh pekerja untuk secara bebas membentuk dan bergabung dengan serikat pekerja.

Pihak serikat pekerja dan manajemen selalu mengutamakan komunikasi dan keterbukaan, melalui pertemuan rutin yang dilakukan untuk melakukan perundingan secara kolektif. Perseroan juga telah memiliki Perjanjian Kerja Bersama (PKB) yang telah disepakati oleh Perseroan dan perwakilan serikat pekerja, yang berisi tentang hak dan kewajiban pekerja maupun Perseroan.

Industrial Relations

A harmonious relationship between employees and management needs to be maintained. This is a very important element in achieving business success. PT Sekar Laut Tbk gives all employees the right to freely form and join labor unions.

The labor union and management always prioritize communication and openness, through regular meetings to conduct collective bargaining. The Company also has a Collective Labour Agreement (CLA) that has been agreed by the Company and labor union representatives, which defines the rights and obligations of workers and the Company.

Lingkungan Bekerja yang Layak dan Aman

Kesehatan dan keselamatan kerja merupakan aspek penting yang terkait dengan ketenagakerjaan dan keberlangsungan operasi. Sebagai perusahaan manufaktur, Perseroan memiliki risiko akan terjadinya insiden kecelakaan kerja. Kami menerapkan Sistem Manajemen Keselamatan dan Kesehatan Kerja (SMK3) sebagai prioritas utama dalam setiap kegiatan dengan tujuan akhir “tanpa insiden kecelakaan”.

Pelaksanaan SMK3 di Perseroan sesuai dengan amanat Undang-undang No.1 tahun 1970 tentang Keselamatan dan Kesehatan Kerja. Sistem manajemen ini disusun, diterapkan, dipantau dan dievaluasi dengan mengacu pada Peraturan Pemerintah No.50 tahun 2012 dan standar internasional ISO 45001 tentang Sistem Manajemen Keselamatan dan Kesehatan Kerja.

Perseroan telah memiliki Panitia Pembina K3 (P2K3) yang dibentuk dan telah disahkan dan terdaftar di Dinas Sosial dan Tenaga Kerja setempat. P2K3 memiliki tanggung jawab untuk mengembangkan dan memelihara sistem manajemen keselamatan kerja dan meningkatkan kesadaran karyawan akan pentingnya kesehatan dan keselamatan kerja, termasuk memberikan sosialisasi peraturan-peraturan terkait K3.

Kegiatan pelatihan terkait K3 diselenggarakan, termasuk memberikan sosialisasi peraturan-peraturan terkait K3 kepada seluruh karyawan. Pendekatan ini dilakukan sebagai upaya memastikan penerapan praktik-praktik K3 dilakukan secara konsisten dan membangun budaya sadar K3. Jenis pelatihan yang diselenggarakan dapat ditemui pada sub bab Pelatihan dan Pengembangan Karyawan.

Tim keadaan darurat juga telah dibentuk dan diberi pelatihan yang sesuai agar memiliki kompetensi yang cukup untuk menangani kondisi darurat. Seluruh karyawan telah menerima sosialisasi terkait prosedur keadaan darurat. Simulasi dilakukan secara peridodik sebagai bentuk evaluasi efektivitas prosedur keadaan darurat yang telah disusun.

Dalam hal menjaga kesehatan karyawan, Perseroan memastikan tersedianya fasilitas kerja yang layak dan disanitasi, toilet sebanyak 23 unit untuk laki-laki dan 24 unit untuk perempuan, ruang makan dan tempat ibadah yang terjaga kebersihannya, sehingga seluruh karyawan dapat memanfaatkan fasilitas tersebut dengan rasa aman dan nyaman.

Perseroan mengikutsertakan setiap karyawan dalam program BPJS Ketenagakerjaan dan BPJS Kesehatan sesuai ketentuan untuk mitigasi risiko terjadinya insiden dan kesehatan pada karyawan.

Safe and Decent Workplace

Occupational health and safety is an important aspect related to employment and operational continuity. As a manufacturing company, the Company is at risk of occupational accident. We implement the Occupational Health and Safety Management System (SMK3) as a top priority in every activity with the ultimate goal of "zero accident".

The implementation of SMK3 in the Company is in accordance with the mandate of Law No.1 of 1970 on Occupational Health and Safety. This management system is developed, implemented, monitored and evaluated by referencing Government Regulation No.50 of 2012 and the international standard ISO 45001 on Occupational Health and Safety Management System.

The Company has an Occupational Health and Safety Committee (P2K3) which was established and has been approved and registered at the local Social and Labor Office. P2K3 has the responsibility to develop and maintain the occupational safety management system and increase employee awareness of the importance of occupational health and safety, including providing socialisation of OHS related regulations.

OHS-related training activities were organized, including the socialization of OHS-related regulations to all employees. This approach is taken to ensure consistent implementation of OHS practices and to foster an OHS-conscious culture. The types of organized training can be found in the Employee Training and Development sub-chapter.

An emergency team has also been established and provided with appropriate training in order to have sufficient competency to handle emergency conditions. All employees have received socialisation on emergency procedures. Simulations are conducted periodically to evaluate the effectiveness of the emergency procedures that have been prepared.

In terms of maintaining employees’ health, the Company ensures the availability of proper and sanitized work facilities, 23 units of toilets for men and 24 units of toilets for women, dining rooms and places of worship that are kept clean, so that all employees can use these facilities with a sense of security and comfort.

In accordance with the provisions to mitigate the risk of incidents and employees’ health, the Company registered every employee in the BPJS Employment and BPJS Health programs.



Selain itu, Perseroan juga menyediakan klinik yang dapat dikunjungi setiap saat oleh karyawan yang membutuhkan.

In addition, the Company also provides a clinic that can be visited at any time by employees in need.

Jumlah kasus kecelakaan kerja di tahun 2022 telah mengalami penurunan, meskipun tidak signifikan. Sebagian besar kasus terjadi di perjalanan pada saat karyawan menuju atau pulang dari tempat kerja. Perseroan akan terus mendorng karyawan untuk lebih sadar akan keselamatan meskipun di luar lokasi kerja.

The number of accident cases in 2022 has decreased, although not significantly. Most of the cases occurred on the way when employees were going to or returning from work. The company will continue to encourage employees to be more aware of safety even outside the work location.

KINERJA K3
OHS PERFORMANCE

	2022		2021		2020	
	Pria *Male*	Wanita *Female*	Pria *Male*	Wanita *Female*	Pria *Male*	Wanita *Female*
Jumlah kasus kecelakaan *Total Accident Cases*	2	11	9	5	2	4
Jumlah kasus fatalities *Total Fatalities Cases*	0	0	0	0	0	0

Pelatihan dan Pengembangan Karyawan

Kinerja Perseroan sangat dipengaruhi oleh kualitas sumber daya manusia (SDM). Untuk itu Perseroan berkomitmen untuk terus meningkatkan kompetensi SDM sebagai salah satu strategi untuk mencapai target jangka menengah dan jangka panjang, serta untuk menghadapi tantangan saat ini dan di masa mendatang.

Perseroan melakukan pemetaan kompetensi berdasarkan fungsi kerjanya, selanjutnya peta kompetensi ini akan menjadi dasar penyusunan program pengembangan karyawan untuk menghasilkan SDM yang unggul. Program pelatihan yang diselenggarakan mencakup kompetensi teknikal, kompetensi manajerial dan kompetensi personal.

Sepanjang periode pelaporan, Perseroan telah menyelenggarakan sebanyak 28 jenis pelatihan kepada seluruh karyawan di seluruh level jabatan, baik yang dilaksanakan secara internal maupun eksternal.

Employees Training and Development

The Company's performance is highly influenced by the quality of its human resources (HR). For this reason, the Company is committed to continuously improving HR competencies as one of the strategies to achieve medium and long-term targets, as well as to face current and future challenges.

The Company conducts competency mapping based on work functions, then this competency map will be the basis for preparing employee development programs to produce superior human resources. The training programs include technical competencies, managerial competencies and personal competencies.

Throughout the reporting period, the Company has organized 28 types of training for all employees at all position levels, both internally and externally.

No	Materi *Materials*	Waktu Pelaksanaan *Implementation Time*	Jumlah Peserta *Total Participants*
1	Gada Pratama (eksternal – satpam) *Gada Pratama (external – security)*	21 Januari s.d 01 Februari 2022 *21 January - 01 February 2022*	2 orang / *persons*
2	Manajemen Alergen *Allergen Management*	05 Januari 2022 *January 05, 2022*	15 orang / *persons*
3	HACCP	10 Januari 2022 *January 10, 2022*	48 orang / *persons*
4	GMP	25 Januari 2022 *January 25, 2022*	17 orang / *persons*
5	Simulasi kebanjiran *Flood simulation*	05 Februari 2022 *February 05, 2022*	50 orang / *persons*
6	Simulasi gempa Bumi *Earthquake simulation*	05 Februari 2022 *February 05, 2022*	50 orang / *persons*
7	Simulasi kebakaran *Fire simulation*	10 Februari 2022 *February 10, 2022*	65 orang / *persons*
8	HACCP	04 Maret 2022 *March 04, 2022*	18 orang / *persons*
9	Keamanan Kelistrikan *Electrical Safety*	12 Maret 2022 *March 12, 2022*	25 orang / *persons*
10	Etika dan Budaya kerja – *Growth Mindset* *Work Ethics and Culture - Growth Mindset*	19 Maret 2022 *March 19, 2022*	30 orang/ *persons*
11	APAR *Fire Extinguisher Equipment*	26 Maret 2022 *March 26, 2022*	65 orang / *persons*
12	Boiler Kelas 2 (External – boiler) *Boiler Class 2 (External – boiler)*	21-24 Maret 2022 *March 21 -24, 2022*	1 orang / *person*
13	P3K	02 April 2022 *April 02, 2022*	26 orang / *persons*
14	*Metal detector*	04 April 2022 *April 04, 2022*	14 orang / *persons*
15	KPI	05 April 2022 *April 05, 2022*	12 orang / *persons*
16	Simulasi Evakuasi Kebakaran *Fire Evacuation Simulation*	14 April 2022 *April 14, 2022*	45 orang / *persons*
17	Sanitasi peralatan kerja roti *Sanitisation of bakery work equipment*	14 April 2022 *April 14, 2022*	22 orang / *persons*
18	Alergen *Allergens*	19 Mei 2022 *May 19, 2022*	22 orang / *persons*

No	Materi *Materials*	Waktu Pelaksanaan *Implementation Time*	Jumlah Peserta *Total Participants*
19	*Safety work*	28 Mei 2022 *May 28, 2022*	24 orang / *persons*
20	5R	31 Mei 2022 *May 31, 2022*	22 orang / *persons*
21	HACCP	10 Juni 2022 *June 10, 2022*	34 orang / *persons*
22	GMP	15 Juni 2022 *June 15, 2022*	19 orang / *persons*
23	HALAL	16 Juni 2022 *June 16, 2022*	26 orang / *persons*
24	Sistem pengamanan perusahaan *Company security system*	28 Juni 2022 *June 28, 2022*	16 orang / *persons*
25	*Food Fraud dan food defense*	02 Juli 2022 *July 02, 2022*	24 orang / *persons*
26	*Food Fraud dan food defense*	05 Juli 2022 *July 05, 2022*	18 orang / *persons*
27	SPC	13 Agustus 2022 *August 13, 2022*	15 orang / *persons*
28	Alergen *Allergens*	25 Agustus 2022 *August 25, 2022*	29 orang/ *persons*
29	Etika dan Budaya kerja – Growth Mindset *Work Ethics and Culture - Growth Mindset*	29 Agustus 2022 *August 29, 2022*	30 orang / *persons*
30	*Pest Control (external)*	01 September 2022 *September 01, 2022*	15 orang / *persons*
31	HACCP	10 Oktober 2022 *October 10, 2022*	26 orang / *persons*
32	P3K	15 Oktober 2022 *October 15, 2022*	21 orang / *persons*
33	*Lean Six Sigma Yellow Belt (External)*	4-6 Oktober 2022 *October 4-6, 2022*	1 orang / *person*
34	*Hoist Crane (external)*	18,19,20 Oktober 2022 *October 18,19,20, 2022*	2 orang / *persons*
35	Damkar kelas D (eksternal) *Fire Extinguisher class D (external)*	24,25,26 Oktober 2022 *October 24,25,26, 2022*	4 orang / *persons*
36	Product Handling Roti *Bakery Product Handling*	02 November 2022 *November 02, 2022*	11 orang / *persons*

No	Materi *Materials*	Waktu Pelaksanaan *Implementation Time*	Jumlah Peserta *Total Participants*
37	Uji mikrobiologi pangan	05 November 2022 *November 05, 2022*	14 orang / *persons*
38	Pengujian fisik dan Kimia	08 November 2022 *November 08, 2022*	28 orang / *persons*
39	Operator Pengecekan kendaraan kondisi angkut	10 November 2022 *November 10, 2022*	14 orang / *persons*
40	Damkar kelas D (external)	28,29,30 November dan 06 Desember 2022 *November 28,29,30 and December 06, 2022*	4 orang / *persons*

JAM PELATIHAN KARYAWAN
EMPLOYEE TRAINING HOURS

Level Jabatan *Position Level*	2022		2021		2020	
	Pria *Male*	Wanita *Female*	Pria *Male*	Wanita *Female*	Pria *Male*	Wanita *Female*
Eksekutif *Executive*	2	0	2	0	7	0
Manajer *Managerial*	7	2	7	2	7	2
Asisten Manajer *Assistant Manager*	2	7	1	7	1	7
Staf *Staff*	315	265	400	396	225	233

MASYARAKAT

Dampak Operasi terhadap Masyarakat Sekitar

Kehadiran Perseroan ditengah-tengah masyarakat sebagai entitas usaha telah memberikan dampak. Sebagai perusahaan yang bertanggung jawab Perseroan terus berupaya secara aktif untuk meminimalkan dampak negatif dan memaksimalkan dampak positif.

Dampak negatif lingkungan yang diakibatkan dari aktivitas proses produksi tidak dapat dihindari, namun Perseroan berupaya untuk memastikan risiko dari dampak tersebut dapat dieliminasi atau diminimalisir, sebagaimana yang telah dijelaskan pada sub bab Kinerja Lingkungan.

COMMUNITY

Impact of Operations on Surrounding Communities

The Company's presence amid society as a business entity has an impact. As a responsible company, the Company continues to actively strive to minimise negative impacts and maximise positive impacts.

Negative environmental impacts resulting from production process activities cannot be avoided, but the Company strives to ensure the risk of such impacts can be eliminated or minimised, as stated in the Environmental Performance sub-chapter.

Perseroan memberikan peluang pertumbuhan ekonomi di lingkungan sekitar pabrik, dengan menyediakan lapangan pekerjaan bagi masyarakat sekitar serta tumbuhnya usaha-usaha baru. Program-program perikanan berkelanjutan yang diselengggarakan oleh Perseroan bagi nelayan kecil, sebagaimana yang disampaikan pada sub bab Ekosistem Laut, mampu memberikan dampak positif pada bidang ekonomi, sosial dan lingkungan.

The Company provides opportunities for economic growth in the neighbourhood around the factory by providing jobs for the surrounding community and the growth of new businesses. As mentioned in the Marine Ecosystem sub-chapter, sustainable fisheries programs organized by the Company for small-scale fishers are able to have a positive impact on the economic, social and environmental fields.

Kegiatan Tanggung Jawab Sosial Lingkungan

Sesuai amanat Undang-Undang 40 Tahun 2007 dan Peraturan Pemerintah No.47 Tahun 2012, pemenuhan kewajiban tanggung jawab sosial dan lingkungan Perseroan terhadap masyarakat diwujudkan dalam bentuk program Tanggung Jawab Sosial Lingkungan (TJSL). Dalam pelaksanaannya, pengelolaan program ini menjadi tugas dan tanggung jawab Bagian PU (Pekerjaan Umum).

Biaya kegiatan tanggung jawab sosial di tahun 2022 menurun secara signifikan, dikarenakan ini merupakan langkah yang harus dilakukan oleh Perseroan untuk mengatasi tingginya biaya bahan baku.

Environmental Social Responsibility Activities

In accordance with the mandate of Law 40 of 2007 and Government Regulation No.47 of 2012, the fulfilment of the Company's environmental social responsibility obligations to the community is through Social and Environmental Responsibility (CSR) program. In its implementation, the management of this program becomes the duty and responsibility of General Affair Section.

The cost of social responsibility activities in 2022 are decreased significantly, because it must be taken by the Company to overcome the high cost of raw materials.

	2022	2021	2020
Biaya kegiatan tanggung jawab sosial dan lingkungan (juta Rp) *Environmental Social Responsibility Cost (million Rp)*	300	400	310

Kegiatan TJSL Perseroan di tahun 2022, sebagian besar fokus pada bidang sosial kemasyarakatan. Perseroan memberikan dukungan kepada masyarakat dalam kegiatan-kegiatan sosial dan perayaan hari-hari besar, seperti: kegiatan *touring* wisata Sidoarjo, peringatan hari Kartini, peringatan HUT Republik Indonesia, penyelenggaraan acara-acara sekolah dan kegiatan pada instansi pemerintah. Dukungan Perseroan diwujudkan melalui bantuan berupa dana finansial ataupun berupa produk.

Perseroan menunjukkan kepedulian sosialnya kepada masyarakat yang membutuhkan, diantaranya dengan memberikan bantuan sosial kepada Yayasan Panti Asuhan Ma'hadul Aitam, kaum dhuafa, serta anak didik pada Yayasan Autis Mutiara Hati. Selain itu, dalam rangka turut memperingati hari raya Idul Adha, Perseroan mendistribusikan 4 ekor hewan qurban kepada masjid di sekitar area perusahaan.

The CSR activities carried out by the Company in 2022 mostly focus on the social sector. The company provides support to the community in social activities and celebrations of important days, such as: Sidoarjo tourism touring activities, commemoration of Kartini's day, commemoration of the anniversary of the Republic of Indonesia, school events and activities at government agencies. The Company's support is realized through assistance in the form of financial funds or in the form of products.

The company shows its social concern for people in need, including by providing social assistance to the Ma'hadul Aitam Orphanage Foundation, the dhuafas, and students at the Mutiara Hati Autism Foundation. In addition, in commemoration of Eid al-Adha, the Company distributed 4 qurban animals to mosques around the company area.

Di bidang Kesehatan, Perseroan menyelenggarakan kegiatan donor darah pada tanggal 19 Mei 2022. Pada kegiatan ini, Perseroan mengajak karyawan dan masyarakat sekitar untuk membantu sesama manusia yang membutuhkan transfusi darah, dan mengingatkan manfaat akan donor darah yang dapat membuat tubuh Pendonor menjadi lebih sehat. Kegiatan ini diikuti oleh 88 orang.

In the Health sector, the Company held a blood donation event on May 19, 2022. In this activity, the Company invited employees and the surrounding community to help fellow humans who need blood transfusions, and reminded them of the benefits of blood donation which can make donors' bodies healthier. This activity was attended by 88 people.

Pengaduan Masyarakat

Masyarakat dapat melaporkan atau menyampaikan pengaduan atas hal-hal yang bertentangan dengan etika, integritas, norma-norma dan dugaan pelanggaran peraturan atau tindakan yang mengganggu lingkungan hidup, dan lainnya, melalui mekanisme *whistleblowing* sistem, sebagaimana telah disampaikan secara komprehensif pada sub bab Pelaporan Pelanggaran.

Community Complaints

Through the whistleblowing system mechanism, the public can report or submit complaints on matters that are contradictory to ethics, integrity, norms and alleged violations of regulations or actions that interfere with the environment, and others, as has been comprehensively stated in the Whistleblowing sub chapter.

TENTANG LAPORAN KEBERLANJUTAN
About The Sustainability Report

SIKLUS LAPORAN

Laporan Keberlanjutan PT Sekar Laut Tbk, disampaikan dalam periode tahunan dan disajikan pada Bab Laporan Keberlanjutan, yang merupakaan bagian yang tidak terpisahkan dari Laporan Tahunan. Laporan ini merupakan Laporan Keberlanjutan yang kedua bagi Perseroan, yang berisi informasi mengenai kinerja Perseroan pada aspek ekonomi, lingkungan dan sosial pada periode 1 Januari – 31 Desember 2022.

REPORTING CYCLE

PT Sekar Laut Tbk Sustainability Report is submitted annually and presented in the Sustainability Report Chapter, which is an integral part of the Annual Report. This report is the Company's second Sustainability Report, which contains information on the Company's performance on economic, environmental and social aspects for the period of January 1 - December 31, 2022.

PEDOMAN DAN STANDAR LAPORAN

Laporan Keberlanjutan ini disusun mengikuti ketentuan POJK No. 51/POJK.03/2017 dan SEOJK No. 16/SEOJK.04/2021. Selain itu, laporan ini juga disiapkan dengan merujuk pada *Global Reporting Initiative* (GRI) *Standards* 2021.

REPORTING GUIDELINES AND STANDARDS

This Sustainability Report is prepared following the provisions of POJK No. 51/POJK.03/2017 and SEOJK No. 16/SEOJK.04/2021. In addition, this report is also prepared with reference to Global Reporting Initiative (GRI) Standards 2021.

CAKUPAN DAN BATASAN

Isi laporan ini mencakup dan terbatas pada kegiatan operasional PT Sekar Laut Tbk.

SCOPE AND LIMITATIONS

The contents of this report cover and are limited to the operational activities of PT Sekar Laut Tbk.

TOPIK MATERIAL

Perseroan mengidentifikasi topik material dengan mempertimbangkan aspek-aspek yang wajib diungkapkan berdasarkan ketentuan POJK. Kami juga mempertimbangkan aspek dimana Perseroan berkontribusi pada dampak negatif maupun positif, di sepanjang rantai nilai. Selain itu, topik material berdasarkan Standar Marine Stewardship Council (MSC) juga menjadi perhatian kami sebagai bagian dari rantai pasok hasil olahan komoditi laut.

MATERIAL TOPICS

The Company identifies material topics by considering aspects that are required to be disclosed under the POJK provisions. Along the value chain, we also consider aspects on how the Company contributes to negative or positive impacts. In addition, material topics based on the Marine Stewardship Council (MSC) Standard also become our concern, as we are part of the supply chain of processed marine commodities.

TOPIK MATERIAL PT SEKAR LAUT TBK
PT SEKAR LAUT TBK MATERIAL TOPICS

Topik *Topics*	Korelasi dengan indeks Standar GRI *Corelation to GRI Standard Index*
Kinerja Ekonomi *Economic Performance*	201-2
Ekosistem Laut *Marine Ecosystems*	304-2
Material *Materials*	301-1
Energi *Energy*	302-1
Air dan Efluen *Water and Effluents*	303-5
Limbah *Waste*	306-2
Keselamatan dan Kesehatan Kerja *Occupational Health and Safety*	403-1
Pelatihan dan Pendidikan *Education and Training*	404-1
Kesehatan dan Keselamatan Pelanggan *Customer's Safety and Health*	416-2
Pelabelan *Labelling*	417-2

JAMINAN EKSTERNAL

Laporan ini tidak menggunakan jasa penjamin eksternal independent. Namun Perseroan memastikan isi laporan ini telah ditinjau dan diverifikasi oleh tim internal untuk memastikan kesesuaian dan kebenaran atas data dan informasi yang disajikan.

EXTERNAL ASSURANCES

This report does not use the services of an independent external assurance. However, the Company ensures that the contents of this report have been reviewed and verified by the internal team to ensure the suitability and accuracy of the presented data and information.



INDEKS POJK-51/2017
POJK-51/2017 Index

Indeks *Index*	Pengungkapan *Disclosure*	Halaman *Location*
	STRATEGI KEBERLANJUTAN *SUSTAINABILITY STRATEGY*	
A.1	Penjelasan strategi keberlanjutan *Explanation of Sustainability Strategy*	106 - 107
	IKHTISAR KINERJA KEBERLANJUTAN *SUSTAINABILITY PERFORMANCE HIGHLIGHTS*	
B.1	Ikhtisar kinerja ekonomi *Economic Performance Highlights*	3, 108
B.2	Ikhtisar kinerja lingkungan hidup *Environmental Performance Highlights*	108
B.3.	Ikhtisar kinerja social *Social Performance Highlights*	108
	PROFIL SINGKAT ORGANISASI *BRIEF COMPANY PROFILE*	
C.1	Visi, misi dan nilai *Vision, Mission, and Values*	21
C.2	Nama, alamat, nomor telepon, faksimili, alamat surat elektronik dan situs web *Name, address, phone number, facsimile, e-mail address and website*	16
C.3	Skala usaha *Scale of business*	4, 33, 35
C.4	Penjelasan singkat mengenai produk, layanan dan kegiatan yang dijalankan *Brief explanation of product, service, and business activities*	22
C.5	Keanggotaan pada asosiasi *Membership of Associations*	24
C.6	Perubahan signifikan *Significant Changes*	Tidak ada perubahan signifikan *No significant changes*
	PENJELASAN DIREKSI *BOARD OF DIRECTORS' REPORT*	
D.1	Kebijakan untuk merespon tantangan dalam pemenuhan strategi keberlanjutan *Policies to respond to challenges of sustainability strategy fulfillment*	12 - 15
D.2	Penerapan keuangan berkelanjutan *Sustainable Finance Implementation*	12 – 15
D.3	Strategi pencapaian target *Target Achievement Strategy*	12 – 15
	TATA KELOLA KEBERLANJUTAN *SUSTAINABILITY GOVERNANCE*	
E.1	Uraian mengenai tugas bagi Direksi dan Dewan Komisaris,pegawai, pejabat dan/atau unit kerja yang menjadi penanggung jawab penerapan Keuangan Berkelanjutan *Description of duties for the Board of Directors and Board of Commissioners, employees, officials, and/or work units who are responsible for Sustainable Finance Implementation*	109

Indeks *Index*	Pengungkapan *Disclosure*	Halaman *Location*
E.2	Penjelasan mengenai pengembangan kompetensi yang dilaksanakan terhadap anggota Direksi, anggota Dewan Komisaris, pegawai, pejabat dan/atau unit kerja yang menjadi penanggung jawab penerapan Keuangan Berkelanjutan *Explanation of competency development implemented to members of the Board of Directors, members of the Board of Commissioners, employees, officials, and/or work units who are responsible for Sustainable Finance Implementation*	109
E.3	Penjelasan mengenai prosedur LJK, Emiten dan Perusahaan Publik dalam mengidentifikasi, mengukur, memantau, dan mengendalikan risiko atas Keuangan Berkelanjutan *Explanation of FSI procedures, Issuers and Public Companies in identifying, measuring, monitoring, and controlling risks for Sustainable Finance*	109
E.4	Penjelasan mengenai pemangku kepentingan *Stakeholders Explanation*	110
E.5	Permasalahan yang dihadapi *Problems Encountered*	111
	KINERJA KEBERLANJUTAN *SUSTAINABILITY PERFORMANCE*	
F.1	Penjelasan mengenai budaya keberlanjutan *Sustainability Culture Explanation*	21
F.2	Uraian mengenai kinerja ekonomi dalam tiga tahun terakhir *Description of economic performance over the last three years*	112
F.3	Perbandingan Target dan Kinerja Portofolio, Target Pembiayaan, atau Investasi pada Instrumen Keuangan atau Proyek yang Sejalan dengan Keuangan Berkelanjutan *Comparison of Targets and Portfolio Performance, Financing Targets, or Investments in Financial Instruments or Projects Compatible with Sustainable Finance*	Tidak relevan *Not relevant*
	Aspek Umum *General Aspect*	
F.4	Biaya Lingkungan Hidup *Environmental Cost*	116
	Aspek Material *Material Aspect*	
F.5	Penggunaan Material Yang Ramah Lingkungan *Environmentally Friendly Materials Usage*	118
	Aspek Energi *Energy Aspect*	
F.6	Jumlah dan Intensitas Energi Yang Digunakan *Amount and Intensity of Energy Used*	120
F.7	Upaya dan Pencapaian Efisiensi Energi dan Penggunaan Energi Terbarukan *Efforts and Achievement of Energy Efficiency and Renewable Energy Usage*	119
	Aspek Air *Water Aspect*	
F.8	Penggunaan Air *Water Consumption*	121

Indeks *Index*	Pengungkapan *Disclosure*	Halaman *Location*
F.9	Dampak dari Wilayah Operasional yang Dekat atau Berada di Daerah Konservasi atau Memiliki Keanekaragaman Hayati *Impact of Operational Areas Nearby or Located in Conservation Areas or Possessing Biodiversity*	117
F.10	Usaha Konservasi Keanekaragaman Hayati *Biodiversity Conservation Effort*	117
	Aspek Emisi *Emission Aspect*	
F.11	Jumlah dan Intensitas Emisi yang Dihasilkan Berdasarkan Jenisnya *Amount and Intensity of Emissions Produced Based on Type*	120
F.12	Upaya dan Pencapaian Pengurangan Emisi yang Dilakukan *Emission Reduction Efforts and Achievements*	119
	Aspek Limbah Dan Efluen *Waste and Effluent Aspect*	
F13.	Jumlah Limbah dan Efluen Yang Dihasilkan Berdasarkan Jenis *Amount of Waste and Effluent Produced, by Type*	122
F.14	Mekanisme Pengelolaan Limbah dan Efluen *Waste and Effluent Management Mechanism*	122
F.15	Tumpahan yang Terjadi (jika ada) *Spills Occurred (if any)*	122
	Aspek Pengaduan Terkait Lingkungan Hidup *Aspects of Complaints Related to the Environment*	
F.16	Jumlah dan Materi Pengaduan Lingkungan Hidup yang Diterima dan Diselesaikan. *Number and Material of Environmental Complaints Received and Resolved*	116
	Kinerja Sosial *Social Performance*	
F.17	Komitmen LJK, Emiten, atau Perusahaan Publik Untuk Memberikan Layanan Atas Produk dan/atau Jasa Yang Setara Kepada Konsumen *The commitment of LJK, Issuers, or Public Companies to Provide Services for Equivalent Products and/or Services to Consumers*	124
	Aspek Ketenagakerjaan *Employment Aspect*	
F.18	Kesetaraan Kesempatan Bekerja *Equal Employment Opportunity*	126
F.19	Tenaga Kerja Anak dan Tenaga Kerja Paksa *Child Labor and Forced Labor*	126
F.20	Upah Minimum Regional *Regional Minimum Wage*	127
F.21	Lingkungan Bekerja Yang Layak Dan Aman *Decent and Safe Working Environment*	128 - 129
F.22	Pelatihan dan Pengembangan Kemampuan Pegawai *Training and Skill Development for Employees*	129 - 132

Indeks *Index*	Pengungkapan *Disclosure*	Halaman *Location*
	Aspek Masyarakat *Community Aspect*	
F.23	Dampak Operasi Terhadap Masyarakat Sekitar *Impact of Operation for the Local Community*	132 - 133
F.24	Pengaduan Masyarakat *Community Complaint*	134
F.25	Kegiatan Tanggung Jawab Sosial Lingkungan (TJSL) *Environmental Social Responsibility Activities (TJSL)*	133 – 134
	Tanggung Jawab Pengembangan Produk/Jasa Berkelanjutan *Sustainable Product/Service Development Responsibilities*	
F.26	Inovasi dan Pengembangan Produk/Jasa Keuangan Berkelanjutan *Innovation and Development of Sustainable Financial Products/Services*	113
F.27	Produk/Jasa Yang Sudah Dievaluasi Keamanannya Bagi Pelanggan *Evaluated Products/Services for Customer Safety*	123
F.28	Dampak Produk/Jasa *Products and/or Services Impact*	123
F.29	Jumlah Produk Yang Ditarik Kembali *Number of Recalled Products*	123
F.30	Survei Kepuasan Pelanggan Terhadap Produk dan/atau Jasa Keuangan Berkelanjutan *Customer Satisfaction Survey of Sustainable Financial Products/Services*	125
	LAIN-LAIN: *OTHERS:*	
G.1	Verifikasi Tertulis Dari Pihak Independen, Jika Ada *Written Verification from Independent Party, If Any*	135
G.3	Lembar Umpan Balik *Feedback Form*	143
G.4	Tanggapan Terhadap Umpan Balik Laporan Tahun Sebelumnya *Responses to Previous Year's Report Feedback*	Tidak ada *None*
G.5	Daftar Pengungkapan Sesuai POJK 51/2017 *List of Disclosures following POJK 51/2017*	136 - 139

INDEKS ISI STANDAR GRI
GRI Standarts Content Index

Pernyataan Penggunaan *Statement of use*	PT Sekar Laut Tbk telah melaporkan informasi yang dikutip dalam indeks konten GRI ini untuk periode 1 Januari – 31 Desember 2022 dengan mengacu pada Standar GRI. *PT Sekar Laut Tbk has reported the information cited in this GRI content index for January 1st – December 31st 2022 with reference to the GRI Standards.*
GRI 1 used	*GRI 1: Foundation 2021*

Standar GRI *GRI Standart*	Pengungkapan *Disclocure*		Halaman *Location*
PENGUNGKAPAN UMUM | *GENERAL DISCLOSURES*			
GRI 102: Pengungkapan Umum *General Disclosures*	2-1	Rincian Organisasi *Organizational details*	16
	2-2	Entitas yang disertakan dalam Laporan Keberlanjutan Perseroan *Entities included in the organization's sustainability reporting*	Tidak ada *None*
	2-3	Periode pelaporan frekuensi, dan poin kontak *Reporting period, frequency and contact point*	134
	2-4	Informasi yang dinyatakan ulang *Restatements of information*	Tidak ada *None*
	2-5	Penjaminan Eksternal *External assurance*	134
	2-6	Aktivitas, rantai nilai, dan hubungan bisnis lain *Activities, value chain and other business relationships*	22
	2-7	Ketenagakerjaan *Employees*	33
	2-9	Struktur tatakelola dan kompsisinya *Governance structure and composition*	62
	2-12	Peran badan tatakelola tertinggi dalam mengawasi pengelolaan dampak *Role of the highest governance body in overseeing the management of impacts*	109
	2-13	Delegasi penanggungjawab dalam pengelolaan dampak *Delegation of responsibility for managing impacts*	109
	2-22	Pernyataan strategi pembangunan berkelanjutan *Statement on sustainable development strategy*	106 – 107
	2-28	Keanggotaan asosiasi *Membership associations*	24
	2-29	Keterlibatan pemangku kepentingan *Approach to stakeholder engagement*	110
TOPIK MATERIAL | *MATERIAL TOPICS*			
GRI 3: Topik material 2021 *Material topics 2021*	3-1	3-1 Proses untuk menentukan topik material Process to determine material topics	134
	3-2	3-2 Daftar topik material List of material topics	135

Standar GRI *GRI Standart*	Pengungkapan *Disclocure*	Halaman *Location*
KINERJA EKONOMI | *ECONOMIC PERFORMANCE*		
GRI 3: Topik material 2021 / *Material topics 2021*	3-3 Pengelolaan topik material *Management of material topics*	112
GRI 201: Kinerja ekonomi 2016 / *Economic Performance 2016*	201-1 Nilai ekonomi yang dihasilkan dan terdistribusi secara langsung *Direct economic value generated and distributed*	3
MATERIAL | *MATERIALS*		
GRI 3: Topik material 2021 / *Material topics 2021*	3-3 Pengelolaan topik material *Management of material topics*	118
GRI 301: Material 2016 / *Materials 2016*	301-1 Material yang digunakan berdasarkan volume atau berat *Material used by weight or volume*	118
ENERGI | *ENERGY*		
GRI 3: Topik material 2021 / *Material topics 2021*	3-3 Pengelolaan topik material *Management of material topics*	119 – 120
GRI 302: Eenergi 2016 / *Energy 2016*	302-1 Konsumsi energi pada organisasi *Energy consumption within the organization*	120
AIR DAN EFLUEN | *WATER AND EFLUENT*		
GRI 3: Topik material 2021 / *Material topics 2021*	3-3 Pengelolaan topik material *Management of material topics*	121
GRI 303: Air dan efluen 2018 / *Water and effluent* 2018	302-5 Konsumsi air *Water consumption*	121
KEANEKARGAMAN HAYATI | *BIODIVERSITY*		
GRI 3: Topik material 2021 / *Material topics 2021*	3-3 Pengelolaan topik material *Management of material topics*	117-118
GRI 304: Keanekaragaman hayati 2016 / *Biodiversity 2016*	304-2 Dampak signifikan aktivitas, produk, dan jasa terhadap keanekaragaman hayati *Significant impacts of activities, products, and services on biodiversity*	117-118
LIMBAH | *WASTE*		
GRI 3: Topik material 2021 / *Material topics 2021*	3-3 Pengelolaan topik material *Management of material topics*	122
GRI 306: Limbah 2020 *Waste 2020*	306-3 Limbah yang dihasilkan *Waste generated*	122
KESELAMATAN DAN KESEHATAN KERJA | *OCCUPATIONAL HEALTH AND SAFETY*		
GRI 3: Topik material 2021 / *Material topics 2021*	3-3 Pengelolaan topik material *Management of material topics*	128-129
GRI 403: Keselamatan dan Kesehatan kerja 2018 / *Occupational health and safety 2018*	403-1 Sistem Manajemen Kesehatan dan Keselamatan Kerja *Occupational health and safety management system*	128
PENDIDIKAN DAN PELATIHAN | *TRAINING AND EDUCATION*		
GRI 3: Topik material 2021 / *Material topics 2021*	3-3 Pengelolaan topik material *Management of material topics*	129
GRI 404: Pendidikan dan pelatihan 2016 / *Training and education 2016*	404-1 Rata-rata jam pelatihan per tahun per karyawan *Average hours of training per year per employee*	132

Standar GRI *GRI Standart*	Pengungkapan *Disclocure*		Halaman *Location*
KESEHATAN DAN KESELAMATAN PELANGGAN | *CUSTOMER HEALTH AND SAFETY*			
GRI 3: Topik material 2021 / *Material topics 2021*	3-3	Pengelolaan topik material *Management of material topics*	123
GRI 416: Kesehatan dan keselamatan pelanggan 2016 / *Customer health and safety 2016*	416-2	Insiden ketidakpatuhan terkait kesehatan dan keselamatan pelanggan *Incidents of non-compliance concerning the health and safety impacts of products and services*	123
PEMASARAN DAN PELABELAN | *MARKETING AND LABELING*			
GRI 3: Topik material 2021 / *Material topics 2021*	3-3	Pengelolaan topik material *Management of material topics*	123
GRI 417: Pemasaran dan pelabelan 2016 *Marketing and labeling 2016*	417-2	Insiden ketidakpatuhan terkait informasi dan label produk dan jasa *Incidents of non-compliance concerning product and service information and labeling*	123



LEMBAR UMPAN BALIK
Feedback Form

Laporan Keberlanjutan tahun 2022 PT Sekar Laut Tbk berisi informasi mengenai berbagai upaya yang dilakukan dalam menjalankan peran dan tanggung jawabnya pada aspek-aspek keberlanjutann selama periode tersebut. Kami sangat berharap untuk dapat menerima masukan, umpan balik atau saran untuk perbaikan di masa mendatang. Anda dapat mengisi lembar umpan balik ini dan mengirimkannya kembali kepada kami.

Nama :
Institusi :
Email :
No Kontak :
Group pemangku kepentingan
- o Investor
- o Masyarakat
- o Karyawan
- o Pemerintah
- o Media
- o Mitra
- o Komunitas
- o Lainnya ……

Mohon pilih jawaban yang paling sesuai dengan memberikan tanda :

1. Laporan ini mencakup informasi yang menjadi perhatian Anda
   □ Ya □Tidak
2. Laporan ini memberikan informasi secara menyeluruh dan transparan
   □ Ya □ Tidak
3. Laporan ini menarik dan dirancang dengan baik
   □ Ya □ Tidak
4. Topik apakah yang menurut Anda paling informatif dan bermanfaat ?
   ……
5. Selain yang telah disajikan, informasi apakah yang ingin Anda peroleh melalui laporan ini ?
   ……..
6. Harap berikan masukan dan saran bagaimana kami dapat membuat laporan ini lebih baik di masa mendatang……

Terimakasih atas kesediaan Bapak/Ibu untuk meluangkan waktu mengisi lembar umpan balik ini. Silahkan kirimkan lembar ini kepada kami melalui kontak yang tersedia
PT Sekar Laut Tbk
E-mail : rachel@sekarlaut.id

PT Sekar Laut Tbk 2022 Sustainability Report contains information on the various efforts in carrying out its roles and responsibilities on sustainability aspects during this period. We look forward to receiving any input, feedback or suggestions for future improvements. You can fill out this feedback form and send it back to us.

Name :
Institution :
Email :
Phone No:
Stakeholders group
- *o Investor*
- *o Public*
- *o Employee*
- *o Government*
- *o Media*
- *o Partner*
- *o Community*
- *o Others ……*

Please choose the most suitable answer by checking on the box:

1. *This report includes information that has become your attention*
   □ *Yes* □ *No*
2. *This report provides comprehensive and transparent information*
   □ *Yes* □*No*
3. *This report is interesting and well designed*
   □ *Yes* □ *No*
4. *What topic do you think is the most informative and useful?*
   ……
5. *Other than what has been presented, what information do you wish to obtain through this report?*
   ……
6. *Please give feedback and suggestions on how we can improve this report in the future ……*

Thank you for taking the time to fill out this feedback form. Please send this form to us through the available contacts.

PT Sekar Laut Tbk
E-mail : rachel@sekarlaut.id

Surat Pernyataan Anggota Dewan Komisaris dan Direksi Tentang Tanggung Jawab Atas Laporan Tahunan 2022

Liability Statement Letter Pertaining to the Annual Report of PT Sekar Laut, Tbk for the fiscal year of 2022

Kami yang bertanda tangan dibawah ini menyatakan bahwa semua informasi dalam laporan tahunan PT Sekar Laut Tbk., tahun 2022 telah dimuat lengkap dan bertanggung jawab atas kebenaran isi laporan tahunan perusahaan.

We, the undersigned, hereby declare that all information contained here in the Annual Report of PT Sekar Laut Tbk., for the fiscal year of 2022 has been duly disclosed and we take full responsibility for the accuracy of the information on this annual report.

Demikian pernyataan ini dibuat dengan sebenarnya.

This statement was made with actual.

25 April 2023 / *April 25, 2023*

Dewan Komisaris / *Board of Commissioners*

(_____)	(_____)	(_____)
Fanni Susilo	Fredy	Harry Fong Jaya
Presiden Komisaris / *President Commissioner*	Komisaris Independen / *Independent Commissioner*	Komisaris / Commissioner

Dewan Direksi / *Board of Directors*

(_____)
Welly Gunawan
Presiden Direktur / *President Director*

(_____)	(_____)
John C. Gozal	S. Sandiono Sungkono
Direktur / *Director*	Direktur / *Director*
(_____)	(_____)
Michele Mallorie S.	Eddy Hokgiantoro
Direktur / *Director*	Direktur / *Director*

PT SEKAR LAUT Tbk
DAN ENTITAS ANAK/
AND ITS SUBSIDIARIES

Laporan Keuangan Konsolidasian
Untuk tahun-tahun yang berakhir pada tanggal
31 Desember 2022 dan 2021

Consolidated Financial Statements
For the years ended December 31, 2022 and 2021

Beserta Laporan Auditor Independen/
With Independent Auditor's Report thereon

PT. SEKAR LAUT, Tbk.

Factory :
Jl. Jenggolo II / 17 Sidoarjo 61219
Phone : 031 - 8921605, 8921036
Fax : 031 - 8941244
E - mail : sklaut@rad.net.id

Head Office :
Jl. Raya Darmo 23-25 Surabaya 60265
Phone : 031 - 5671371 (Hunting)
Fax : 031 - 5676240, 5672318
Website : www.sekar.co.id

SURAT PERNYATAAN DIREKSI
TENTANG TANGGUNG JAWAB ATAS
LAPORAN KEUANGAN KONSOLIDASIAN
UNTUK TAHUN-TAHUN YANG BERAKHIR
31 DESEMBER 2022 DAN 2021
PT SEKAR LAUT TBK DAN
ENTITAS ANAK

DIRECTOR'S STATEMENT LETTER
RELATING TO THE RESPONSIBILITY ON
THE CONSOLIDATED FINANCIAL
STATEMENTS FOR THE YEARS ENDED
DECEMBER 31, 2022 AND 2021
PT SEKAR LAUT TBK AND
ITS SUBSIDIARIES

Kami yang bertanda tangan dibawah ini: / *We, undersigned:*

1.	Nama	:	Welly Gunawan	:	*Name*
	Alamat Kantor	:	Jl. Raya Darmo 23-25 Surabaya	:	*Office Address*
	Alamat Domisili sesuai KTP	:	Pakis Bukit Anggrek L 11/29 Surabaya	:	*Domicile as stated in ID card*
	Nomor telepon	:	031-5671371	:	*Phone number*
	Jabatan	:	Presiden DIrektur / President *Director*	:	*Position*
2.	Nama	:	John Canfi Gozal	:	*Name*
	Alamat Kantor	:	Jl. Raya Darmo 23-25 Surabaya	:	*Office Address*
	Alamat Domisili sesuai KTP	:	Jl. Margorejo Indah C 507 Surabaya	:	*Domicile as stated in ID card*
	Nomor telepon	:	031-5671371	:	*Phone number*
	Jabatan	:	DIrektur / *Director*	:	*Position*

Menyatakan bahwa: / *Declare that:*

1. Bertanggung jawab atas penyusunan dan penyajian laporan keuangan konsolidasian;
2. Laporan keuangan konsolidasian telah disusun dan disajikan sesuai dengan Standar Akuntansi Keuangan di Indonesia;
3. a. Semua informasi dalam laporan keuangan konsolidasian telah dimuat secara lengkap dan benar;
   b. Laporan keuangan konsolidasian tidak mengandung informasi atau fakta material yang tidak benar dan tidak menghilangkan informasi atau fakta material;
4. Bertanggung jawab atas sistem pengendalian intern dalam Entitas dan entitas anak.

1. *We are resonsible for the preparation and presentation of the consolidated financial statements;*
2. *The consolidated financial statements have been prepared and presented in accordance with Financial Accounting Standards in Indonesia;*
3. a. *All information contained in the consolidated financial statements are complete and correct;*
   b. *The consolidated financial statements do not contained misleading material information or facts and do not omit material information and facts;*
4. *We are responsible for the Entity and its subsidiaries' internal control system.*

Demikan pernyataan ini dibuat dengan sebenarnya. / *This statement letter is made truthfully.*

Surabaya, 29 Maret 2023 / March 29, 2023

Presiden Direktur / President Director



Welly Gunawan

Direktur / Director

John Canfi Gozal

Daftar Isi / *Table of Contents*

Laporan Auditor Independen / *Independent Auditor's Report*

	Halaman / *Page*
Laporan Keuangan Konsolidasian / *Consolidated Financial Statements*	
Laporan Posisi Keuangan Konsolidasian / *Consolidated Statements of Financial Position*	1 - 3
Laporan Laba Rugi dan Penghasilan Komprehensif Lain Konsolidasian / *Consolidated Statements of Profit or Loss and Other Comprehensive Income*	4 - 5
Laporan Perubahan Ekuitas Konsolidasian / *Consolidated Statements of Changes in Equity*	6
Laporan Arus Kas Konsolidasian / *Consolidated Statements of Cash Flows*	7 - 8
Catatan atas Laporan Keuangan Konsolidasian / *Notes to Consolidated Financial Statements*	9 - 74

PKF

Paul Hadiwinata, Hidajat, Arsono, Retno, Palilingan & Rekan

REGISTERED PUBLIC ACCOUNTANTS
DECREE OF THE FINANCE MINISTER OF THE REPUBLIC OF INDONESIA NO. 978/KM.1/2017

Laporan No.00039/3.0355/AU.1/04/1191-1/1/III/2023 *Report No.00039/3.0355/AU.1/04/1191-1/1/III/2023*

Laporan Auditor Independen ***Independent Auditor's Report***

Pemegang Saham, Dewan Komisaris, dan Dewan Direksi

The Shareholders, Board of Commissioners, and Board of Directors

PT Sekar Laut Tbk

PT Sekar Laut Tbk

Opini

Kami telah mengaudit laporan keuangan konsolidasian PT Sekar Laut Tbk dan Entitas Anaknya ("Grup"), yang terdiri dari laporan posisi keuangan konsolidasian tanggal 31 Desember 2022, serta laporan laba rugi dan penghasilan komprehensif lain konsolidasian, laporan perubahan ekuitas konsolidasian, dan laporan arus kas konsolidasian untuk tahun yang berakhir pada tanggal tersebut, serta catatan atas laporan keuangan konsolidasian, termasuk ikhtisar kebijakan akuntansi signifikan.

Menurut opini kami, laporan keuangan konsolidasian terlampir menyajikan secara wajar, dalam semua hal yang material, posisi keuangan konsolidasian Grup tanggal 31 Desember 2022, serta kinerja keuangan konsolidasian dan arus kas konsolidasiannya untuk tahun yang berakhir pada tanggal tersebut, sesuai dengan Standar Akuntansi Keuangan di Indonesia.

Opinion

We have audited the consolidated financial statements of PT Sekar Laut Tbk and its Subsidiaries ("the Group"), which comprise the consolidated statement of financial position as at December 31, 2022, and the consolidated statement of profit or loss and other comprehensive income, consolidated statement of changes in equity and consolidated statement of cash flows for the year then ended, and notes to the consolidated financial statements, including a summary of significant accounting policies.

In our opinion, the accompanying consolidated financial statements present fairly, in all material respects, the consolidated financial position of the Group as at December 31, 2022, and its consolidated financial performance and its consolidated cash flows for the year then ended, in accordance with Indonesian Financial Accounting Standards.

Basis Opini

Kami melaksanakan audit kami berdasarkan Standar Audit yang ditetapkan oleh Institut Akuntan Publik Indonesia. Tanggung jawab kami menurut standar tersebut diuraikan lebih lanjut dalam paragraf Tanggung Jawab Auditor terhadap Audit atas Laporan Keuangan Konsolidasian pada laporan kami. Kami independen terhadap Grup berdasarkan ketentuan etika yang relevan dalam audit kami atas laporan keuangan konsolidasian di Indonesia, dan kami telah memenuhi tanggung jawab etika lainnya berdasarkan ketentuan tersebut. Kami yakin bahwa bukti audit yang telah

Basis for Opinion

We conducted our audit in accordance with Standards on Auditing established by the Indonesian Institute of Certified Public Accountants. Our responsibilities under those standards are further described in the Auditor's Responsibilities for the Audit of the Consolidated Financial Statements paragraph of our report. We are independent of the Group in accordance with the ethical requirements that are relevant to our audit of the consolidated financial statements in Indonesia, and we have fulfilled our other ethical responsibilities in accordance with these requirements. We believe that the audit evidence

Jl. Ngagel Jaya No.90 • Surabaya 60283 • Indonesia
Tel: +62 31 5012161 • Fax: +62 31 5012335 • Email: sby-office@pkfhadiwinata.com • www.pkf.co.id

Paul Hadiwinata, Hidajat, Arsono, Retno, Palilingan & Rekan is a member firm of the PKF International Limited family of legally independent firms and does not accept any responsibility or liability for the actions or inactions of any individual member or correspondent firm or firms.

kami peroleh adalah cukup dan tepat untuk menyediakan suatu basis bagi opini audit kami.

we have obtained is sufficient and appropriate to provide a basis for our opinion.

Hal Audit Utama

Hal audit utama adalah hal-hal yang menurut pertimbangan profesional kami, merupakan hal yang paling signifikan dalam audit kami atas laporan keuangan konsolidasian periode kini. Hal-hal tersebut disampaikan dalam konteks audit kami atas laporan keuangan konsolidasian secara keseluruhan, dan dalam merumuskan opini kami atas laporan keuangan konsolidasian terkait, kami tidak menyatakan suatu opini terpisah atas hal audit utama tersebut.

Key Audit Matters

Key audit matters are those that, in our professional judgment, were of most significance in our audit of the consolidated financial statements of the current period. These matters were addressed in the context of our audit of the consolidated financial statements as a whole, and in forming our opinion thereon, and we do not provide a separate opinion on these matters.

Ketepatan Pengakuan Pendapatan

Lihat catatan 2o dan 30 atas laporan keuangan konsolidasian.

The Appropriateness of Revenue Recognition

Refer to note 2o and 30 to the consolidated financial statements.

Kami mengidentifikasi pengakuan pendapatan sebagai hal audit utama karena jumlah pendapatan adalah signifikan terhadap laporan keuangan konsolidasian. Pengakuan pendapatan memerlukan perhatian auditor terkait dengan resiko salah saji material atas ketepatan pengakuan pendapatan yang dihasilkan dari volume transaksi yang tinggi.

We identified revenue recognition as a key audit matter because the amount of revenue is significant to the consolidated financial statements. Revenue recognition required auditor's attention related to the risk of material misstatement for the appropriateness of revenue recognition which derived from high volume of transactions.

Bagaimana Audit kami telah merespon Hal Audit Utama

How our Audit has responded to Key Audit Matters

- Kami memperoleh pemahaman dan mengevaluasi desain dan implementasi atas pengendalian kunci yang relevan terhadap pengakuan pendapatan.

- *We obtained an understanding and evaluated the design and implementation of the relevant key controls to the revenue recognition.*

- Kami melakukan pengujian, berdasarkan uji petik, untuk memastikan bahwa transaksi pendapatan yang tercatat selama tahun berjalan telah didukung dengan dokumen transaksi yang memadai.

- *We performed tests, based on sampling tests, to ensure that revenue transactions recorded during the year are supported by adequate transaction documents.*

- Kami melakukan pengujian ketepatan pengakuan pendapatan yang tercatat di laporan keuangan konsolidasian sesuai dengan PSAK 72.

- *We tested the appropriateness of revenue recognition recorded in the consolidated financial statements in accordance with PSAK 72.*

- Kami memeriksa transaksi pendapatan yang terjadi sebelum dan sesudah akhir periode pelaporan untuk menilai apakah pendapatan telah diakui dalam periode akuntansi yang tepat.

- *We examined revenue transactions that occurred before and after the end of the reporting period to assess whether the revenue have been recognized in appropriate accounting period.*

Informasi Lain

Manajemen bertanggung jawab atas informasi lain. Informasi lain terdiri dari informasi yang tercantum dalam laporan tahunan tetapi tidak termasuk laporan keuangan konsolidasian dan laporan auditor kami. Laporan tahunan diharapkan akan tersedia bagi kami setelah tanggal laporan auditor ini.

Opini kami atas laporan keuangan konsolidasian tidak mencakup informasi lain, dan oleh karena itu, kami tidak menyatakan bentuk keyakinan apapun atas informasi lain tersebut.

Sehubungan dengan audit kami atas laporan keuangan konsolidasian, tanggung jawab kami adalah untuk membaca informasi lain yang teridentifikasi di atas, jika tersedia dan, dalam melaksanakannya, mempertimbangkan apakah informasi lain mengandung ketidakkonsistensian material dengan laporan keuangan konsolidasian atau pemahaman yang kami peroleh selama audit, atau mengandung kesalahan penyajian material.

Ketika kami membaca laporan tahunan, jika kami menyimpulkan bahwa terdapat suatu kesalahan penyajian material di dalamnya, kami diharuskan untuk mengomunikasikan hal tersebut kepada pihak yang bertanggung jawab atas tata kelola dan mengambil tindakan tepat berdasarkan Standar Audit yang ditetapkan oleh Institut Akuntan Publik Indonesia.

Other Information

Management is responsible for the other information. The other information comprises the information included in the annual report but does not include the consolidated financial statements and our auditor's report thereon. The annual report is expected to be made available to us after the date of this auditor's report.

Our opinion on the consolidated financial statements does not cover the other information and we do not express any form of assurance conclusion thereon.

In connection with our audit of the consolidated financial statements, our responsibility is to read the other information identified above when it becomes available and, in doing so, consider whether the other information is materially inconsistent with the consolidated financial statements or our knowledge obtained in the audit, or otherwise appears to be materially misstated.

When we read the annual report, if we conclude that there is a material misstatement therein, we are required to communicate the matter to those charged with governance and take appropriate actions in accordance with Standards on Auditing established by the Indonesian Institute of Certified Public Accountants.

Tanggung Jawab Manajemen dan Pihak yang Bertanggung Jawab atas Tata Kelola terhadap Laporan Keuangan Konsolidasian

Manajemen bertanggung jawab atas penyusunan dan penyajian wajar laporan keuangan konsolidasian tersebut sesuai dengan Standar Akuntansi Keuangan di Indonesia, dan atas pengendalian internal yang dianggap perlu oleh manajemen untuk memungkinkan penyusunan laporan keuangan konsolidasian yang bebas dari kesalahan penyajian material, baik yang disebabkan oleh kecurangan maupun kesalahan.

Dalam penyusunan laporan keuangan konsolidasian, manajemen bertanggung jawab untuk menilai kemampuan Grup dalam mempertahankan kelangsungan usahanya, mengungkapkan, sesuai dengan kondisinya, hal-hal yang berkaitan dengan kelangsungan usaha, dan menggunakan basis akuntansi kelangsungan usaha, kecuali manajemen memiliki intensi untuk melikuidasi Grup atau menghentikan operasi, atau tidak memiliki alternatif yang realistis selain melaksanakannya.

Pihak yang bertanggung jawab atas tata kelola bertanggung jawab untuk mengawasi proses pelaporan keuangan Grup.

Responsibilities of Management and Those Charged with Governance for the Consolidated Financial Statements

Management is responsible for the preparation and fair presentation of the consolidated financial statements in accordance with Indonesian Financial Accounting Standards, and for such internal control as management determines is necessary to enable the preparation of consolidated financial statements that are free from material misstatement, whether due to fraud or error.

In preparing the consolidated financial statements, management is responsible for assessing the Group's ability to continue as a going concern, disclosing, as applicable, matters related to going concern and using the going concern basis of accounting unless management either intends to liquidate the Group or to cease operations, or has no realistic alternative but to do so.

Those charged with governance are responsible for overseeing the Group's financial reporting process.

Tanggung Jawab Auditor terhadap Audit atas Laporan Keuangan Konsolidasian

Tujuan kami adalah untuk memeroleh keyakinan memadai tentang apakah laporan keuangan konsolidasian secara keseluruhan bebas dari kesalahan penyajian material, baik yang disebabkan oleh kecurangan maupun kesalahan, dan untuk menerbitkan laporan auditor yang mencakup opini kami. Keyakinan memadai merupakan suatu tingkat keyakinan tinggi, namun bukan merupakan suatu jaminan bahwa audit yang dilaksanakan berdasarkan Standar Audit akan selalu mendeteksi kesalahan penyajian material ketika hal tersebut ada. Kesalahan

Auditor's Responsibilities for the Audit of the Consolidated Financial Statements

Our objectives are to obtain reasonable assurance about whether the consolidated financial statements as a whole are free from material misstatement, whether due to fraud or error, and to issue an auditor's report that includes our opinion. Reasonable assurance is a high level of assurance, but is not a guarantee that an audit conducted in accordance with Standards on Auditing will always detect a material misstatement when it exists. Misstatements can arise from fraud or error and

penyajian dapat disebabkan oleh kecurangan maupun kesalahan dan dianggap material jika, baik secara individual maupun secara agregat, dapat diekspektasikan secara wajar akan memengaruhi keputusan ekonomi yang diambil oleh pengguna berdasarkan laporan keuangan konsolidasian tersebut. Sebagai bagian dari suatu audit berdasarkan Standar Audit, kami menerapkan pertimbangan profesional dan mempertahankan skeptisisme profesional selama audit. Kami juga:

are considered material if, individually or in the aggregate, they could reasonably be expected to influence the economic decisions of users taken on the basis of these consolidated financial statements. As part of an audit in accordance with Standards on Auditing, we exercise professional judgment and maintain professional skepticism throughout the audit. We also:

- Mengidentifikasi dan menilai risiko kesalahan penyajian material dalam laporan keuangan konsolidasian, baik yang disebabkan oleh kecurangan maupun kesalahan, mendesain dan melaksanakan prosedur audit yang responsif terhadap risiko tersebut, serta memeroleh bukti audit yang cukup dan tepat untuk menyediakan basis bagi opini kami. Risiko tidak terdeteksinya kesalahan penyajian material yang disebabkan oleh kecurangan lebih tinggi dari yang disebabkan oleh kesalahan, karena kecurangan dapat melibatkan kolusi, pemalsuan, penghilangan secara sengaja, pernyataan salah, atau pengabaian pengendalian internal.

- *Identify and assess the risks of material misstatement of the consolidated financial statements, whether due to fraud or error, design and perform audit procedures responsive to those risks, and obtain audit evidence that is sufficient and appropriate to provide a basis for our opinion. The risk of not detecting a material misstatement resulting from fraud is higher than for one resulting from error, as fraud may involve collusion, forgery, intentional omissions, misrepresentations, or the override of internal control.*

- Memeroleh suatu pemahaman tentang pengendalian internal yang relevan dengan audit untuk mendesain prosedur audit yang tepat sesuai dengan kondisinya, tetapi bukan untuk tujuan menyatakan opini atas keefektivitasan pengendalian internal Grup.

- *Obtain an understanding of internal control relevant to the audit in order to design audit procedures that are appropriate in the circumstances, but not for the purpose of expressing an opinion on the effectiveness of the Group's internal control.*

- Mengevaluasi ketepatan kebijakan akuntansi yang digunakan serta kewajaran estimasi akuntansi dan pengungkapan terkait yang dibuat oleh manajemen.

- *Evaluate the appropriateness of accounting policies used and the reasonableness of accounting estimates and related disclosures made by management.*

Laporan Auditor Independen (lanjutan)

- Menyimpulkan ketepatan penggunaan basis akuntansi kelangsungan usaha oleh manajemen dan, berdasarkan bukti audit yang diperoleh, apakah terdapat suatu ketidakpastian material yang terkait dengan peristiwa atau kondisi yang dapat menyebabkan keraguan signifikan atas kemampuan Grup untuk mempertahankan kelangsungan usahanya. Ketika kami menyimpulkan bahwa terdapat suatu ketidakpastian material, kami diharuskan untuk menarik perhatian dalam laporan auditor kami ke pengungkapan terkait dalam laporan keuangan konsolidasian atau, jika pengungkapan tersebut tidak memadai, harus menentukan apakah perlu untuk memodifikasi opini kami. Kesimpulan kami didasarkan pada bukti audit yang diperoleh hingga tanggal laporan auditor kami. Namun, peristiwa atau kondisi masa depan dapat menyebabkan Grup tidak dapat mempertahankan kelangsungan usaha.

- Mengevaluasi penyajian, struktur, dan isi laporan keuangan konsolidasian secara keseluruhan, termasuk pengungkapannya, dan apakah laporan keuangan konsolidasian mencerminkan transaksi dan peristiwa yang mendasarinya dengan suatu cara yang mencapai penyajian wajar.
- Memeroleh bukti audit yang cukup dan tepat terkait informasi keuangan entitas atau aktivitas bisnis dalam Grup untuk menyatakan opini atas laporan keuangan konsolidasian. Kami bertanggung jawab atas arahan, supervisi, dan pelaksanaan audit grup. Kami tetap bertanggung jawab sepenuhnya atas opini audit kami.

Independent Auditor's Report *(continued)*

- *Conclude on the appropriateness of management's use of the going concern basis of accounting and, based on the audit evidence obtained, whether a material uncertainty exists related to events or conditions that may cast significant doubt on the Group's ability to continue as a going concern. If we conclude that a material uncertainty exists, we are required to draw attention in our auditor's report to the related disclosures in the consolidated financial statements or, if such disclosures are inadequate, to modify our opinion. Our conclusions are based on the audit evidence obtained up to the date of our auditor's report. However, future events or conditions may cause the Group to cease to continue as a going concern.*

- *Evaluate the overall presentation, structure and content of the consolidated financial statements, including the disclosures, and whether the consolidated financial statements represent the underlying transactions and events in a manner that achieves fair presentation.*
- *Obtain sufficient appropriate audit evidence regarding the financial information of the entities or business activities within the Group to express an opinion on the consolidated financial statements. We are responsible for the direction, supervision and performance of the group audit. We remain solely responsible for our audit opinion.*

Kami mengomunikasikan kepada pihak yang bertanggung jawab atas tata kelola mengenai, antara lain, ruang lingkup dan saat yang direncanakan atas audit, serta temuan audit signifikan, termasuk setiap defisiensi signifikan dalam pengendalian internal yang teridentifikasi oleh kami selama audit.

We communicate with those charged with governance regarding, among other matters, the planned scope and timing of the audit, and significant audit findings, including any significant deficiencies in internal control that we identify during our audit.

Kami juga memberikan suatu pernyataan kepada pihak yang bertanggung jawab atas tata kelola bahwa kami telah mematuhi ketentuan etika yang relevan mengenai independensi, dan mengomunikasikan seluruh hubungan, serta hal-hal lain yang dianggap secara wajar berpengaruh terhadap independensi kami, dan jika relevan, pengamanan terkait.

We also provide those charged with governance with a statement that we have complied with relevant ethical requirements regarding independence, and to communicate with them all relationships and other matters that may reasonably be thought to bear our independence, and where applicable, related safeguards.

Dari hal-hal yang dikomunikasikan kepada pihak yang bertanggung jawab atas tata kelola, kami menentukan hal-hal tersebut yang paling signifikan dalam audit atas laporan keuangan konsolidasian periode kini dan oleh karenanya menjadi hal audit utama. Kami menguraikan hal audit utama dalam laporan auditor kami, kecuali peraturan perundang-undangan melarang pengungkapan publik tentang hal tersebut atau ketika, dalam kondisi yang sangat jarang terjadi, kami menentukan bahwa suatu hal tidak boleh dikomunikasikan dalam laporan kami karena konsekuensi merugikan dari mengomunikasikan hal tersebut akan diekspektasikan secara wajar melebihi manfaat kepentingan publik atas komunikasi tersebut.

From the matters communicated with those charged with governance, we determine those matters that were of most significance in the audit of the consolidated financial statements of the current period and are therefore the key audit matters. We describe these matters in our auditor's report unless law or regulation precludes public disclosure about the matter or when, in extremely rare circumstances, we determine that a matter should not be communicated in our report because the adverse consequences of doing so would reasonably be expected to outweigh the public interest benefits of such communication.

Paul Hadiwinata, Hidajat, Arsono, Retno, Palilingan & Rekan





Ady Putera Setyo Pribadi, CPA
Izin Akuntan Publik No./ *Public Accountant License No. AP.1191*
29 Maret 2023 / *March 29, 2023*

PT SEKAR LAUT Tbk DAN ENTITAS ANAK
LAPORAN POSISI KEUANGAN KONSOLIDASIAN
Per 31 Desember 2022 dan 2021
(Disajikan dalam Rupiah)

PT SEKAR LAUT Tbk AND ITS SUBSIDIARIES
CONSOLIDATED STATEMENTS OF FINANCIAL POSITION
As of December 31, 2022 and 2021
(Expressed in Rupiah)

	Catatan/ *Notes*	2022	2021	
ASET				***ASSETS***
ASET LANCAR				***CURRENT ASSETS***
Kas dan setara kas	2e,2f,2m,4	96.960.982.659	127.460.249.506	*Cash and cash equivalents*
Piutang usaha				*Accounts receivable*
Pihak ketiga, neto	2f,2h,2m,5	179.021.594.911	156.305.738.314	*Third parties, net*
Pihak berelasi	2f,2h,2n,6,35	508.647.801	3.431.959.258	*Related parties*
Piutang lain-lain				*Other receivables*
Pihak ketiga	2f,2j,7	3.576.518.426	466.408.251	*Third parties*
Pihak berelasi	2f,2n,7,35	1.085.213.731	925.295.958	*Related parties*
Persediaan, neto	2i,8	238.556.605.259	135.057.215.504	*Inventories, net*
Uang muka, bagian lancar	2f,2m,9	21.726.111.410	9.207.215.820	*Advance payments, current portion*
Pajak dibayar di muka	2l,23a	901.661.872	53.615.292	*Prepaid tax*
Beban dibayar di muka	10	1.461.859.418	475.743.639	*Prepaid expenses*
JUMLAH ASET LANCAR		**543.799.195.487**	**433.383.441.542**	***TOTAL CURRENT ASSETS***
ASET TIDAK LANCAR				***NON-CURRENT ASSETS***
Piutang pajak	2l,23b	4.216.820.605	-	*Taxes receivable*
Uang muka, bagian tidak lancar	2f,2m,9	7.137.407.177	562.855.000	*Advance payments, non-current portion*
Aset pajak tangguhan	2l,23h	28.048.344.386	25.094.703.378	*Deferred tax assets*
Penyertaan saham	2f,13	-	145.890.000	*Investment in share*
Investasi pada entitas asosiasi	2d,14,35	9.553.253.634	14.914.263.297	*Investment in associated entity*
Aset tetap, neto	2j,12	438.766.634.381	413.018.253.918	*Fixed assets, net*
Uang jaminan	2f,11	1.767.819.159	2.005.843.657	*Guarantee deposits*
JUMLAH ASET TIDAK LANCAR		**489.490.279.342**	**455.741.809.250**	***TOTAL NON-CURRENT ASSETS***
JUMLAH ASET		**1.033.289.474.829**	**889.125.250.792**	***TOTAL ASSETS***

Lihat catatan atas laporan keuangan konsolidasian yang merupakan bagian yang tidak terpisahkan dari laporan keuangan konsolidasian ini

See accompanying notes to consolidated financial statements which form an integral part of these consolidated financial statements

PT SEKAR LAUT Tbk DAN ENTITAS ANAK
LAPORAN POSISI KEUANGAN KONSOLIDASIAN (lanjutan)
Per 31 Desember 2022 dan 2021
(Disajikan dalam Rupiah)

PT SEKAR LAUT Tbk AND ITS SUBSIDIARIES
CONSOLIDATED STATEMENTS OF FINANCIAL POSITION *(continued)*
As of December 31, 2022 and 2021
(Expressed in Rupiah)

	Catatan/ *Notes*	**2022**	**2021**	
LIABILITAS DAN EKUITAS				***LIABILITIES AND EQUITY***
LIABILITAS JANGKA PENDEK				***SHORT-TERM LIABILITIES***
Pinjaman bank jangka pendek	2f,15	129.191.762.813	100.255.079.540	*Short-term bank borrowings*
Utang usaha				*Accounts payable*
Pihak ketiga	2f,2m,16	130.543.499.351	67.595.728.697	*Third parties*
Pihak berelasi	2f,2n,17,35	12.988.850	13.434.884.160	*Related parties*
Utang lain-lain				*Other payables*
Pihak ketiga	2f,19	5.818.335.603	2.889.150.369	*Third parties*
Pihak berelasi	2f,2n,19,35	824.510.575	128.934.000	*Related party*
Utang pajak	2n,23c	5.151.962.995	10.904.596.433	*Taxes payable*
Beban yang masih harus dibayar	2f,20	51.045.523.768	35.435.727.858	*Accrued expenses*
Bagian utang jangka panjang yang jatuh tempo satu tahun				*Current maturity portion of long-term loan*
Pembelian aset tetap	2f,18	4.204.487.527	3.106.199.144	*Fixed assets purchase*
Bank	2f,21	5.268.573.633	5.555.000.004	*Bank*
Liabilitas sewa	2f,2p,22	1.608.463.800	2.359.387.407	*Lease liabilities*
JUMLAH LIABILITAS JANGKA PENDEK		**333.670.108.915**	**241.664.687.612**	***TOTAL SHORT-TERM LIABILITIES***
LIABILITAS JANGKA PANJANG				***LONG-TERM LIABILITIES***
Utang jangka panjang, setelah dikurangi bagian yang jatuh tempo dalam satu tahun				*Long-term loan, net of current maturity portion*
Pembelian aset tetap	2f,18	3.382.535.031	665.973.931	*Fixed assets purchase*
Bank	2f,21	1.714.583.318	6.983.156.951	*Bank*
Liabilitas sewa	2f,2p,22	1.567.664.033	879.536.603	*Lease liabilities*
Liabilitas manfaat karyawan	2k,24	102.201.056.111	97.094.666.467	*Employee benefit liabilities*
JUMLAH LIABILITAS JANGKA PANJANG		**108.865.838.493**	**105.623.333.952**	***TOTAL LONG-TERM LIABILITIES***
JUMLAH LIABILITAS		**442.535.947.408**	**347.288.021.564**	***TOTAL LIABILITIES***

Lihat catatan atas laporan keuangan konsolidasian yang merupakan bagian yang tidak terpisahkan dari laporan keuangan konsolidasian ini

See accompanying notes to consolidated financial statements which form an integral part of these consolidated financial statements

PT SEKAR LAUT Tbk DAN ENTITAS ANAK
LAPORAN POSISI KEUANGAN KONSOLIDASIAN (lanjutan)
Per 31 Desember 2022 dan 2021
(Disajikan dalam Rupiah)

PT SEKAR LAUT Tbk AND ITS SUBSIDIARIES
CONSOLIDATED STATEMENTS OF FINANCIAL POSITION *(continued)*
As of December 31, 2022 and 2021
(Expressed in Rupiah)

	Catatan/ *Notes*	**2022**	**2021**	
EKUITAS				***EQUITY***
Modal saham, nilai nominal Rp100 per lembar saham pada tahun 2022 dan 2021. Modal dasar 2.500.000.000 saham pada tahun 2022 dan 2021. Ditempatkan dan disetor penuh 690.740.500 saham	26	69.074.050.000	69.074.050.000	*Share capital, nominal value of Rp100 per share in 2022 and 2021. Authorized capital of 2,500,000,000 shares in 2022 and 2021. Issued and fully paid-up 690,740,500 shares*
Saham treasuri	26,27	(20.920.498.650)	(20.929.437.150)	*Treasury stock*
Tambahan modal disetor, neto	28	21.641.259.971	21.578.739.873	*Additional paid-in capital, net*
Surplus revaluasi aset tetap	2j,12	213.137.642.512	213.137.642.512	*Revaluation surplus of fixed assets*
Komponen ekuitas lainnya		(1.464.019)	-	*Other component equity*
Saldo laba dicadangkan		13.814.810.000	13.814.810.000	*Appropriated retained earnings*
Saldo laba belum dicadangkan		289.975.539.708	245.740.414.957	*Unappropriated retained earnings*
Jumlah ekuitas yang dapat diatribusikan kepada pemilik entitas induk		586.721.339.522	542.416.220.192	*Total equity attributable to owners of the parent company*
Kepentingan non-pengendali	2c,25	4.032.187.899	(578.990.964)	*Non-controlling interest*
JUMLAH EKUITAS		**590.753.527.421**	**541.837.229.228**	***TOTAL EQUITY***
JUMLAH LIABILITAS DAN EKUITAS		**1.033.289.474.829**	**889.125.250.792**	***TOTAL LIABILITIES AND EQUITY***

Lihat catatan atas laporan keuangan konsolidasian yang merupakan bagian yang tidak terpisahkan dari laporan keuangan konsolidasian ini

See accompanying notes to consolidated financial statements which form an integral part of these consolidated financial statements

PT SEKAR LAUT Tbk DAN ENTITAS ANAK
LAPORAN LABA RUGI DAN PENGHASILAN KOMPREHENSIF LAIN KONSOLIDASIAN
Untuk tahun-tahun yang berakhir pada tanggal 31 Desember 2022 dan 2021

PT SEKAR LAUT Tbk AND ITS SUBSIDIARIES
CONSOLIDATED STATEMENTS OF PROFIT OR LOSS AND OTHER COMPREHENSIVE INCOME
For the years ended December 31, 2022 and 2021

(Disajikan dalam Rupiah) / *(Expressed in Rupiah)*

	Catatan/ *Notes*	**2022**	**2021**	
PENDAPATAN NETO	2o,2q,30,35,37	1.539.310.803.104	1.356.846.112.540	*NET REVENUE*
BEBAN POKOK PENDAPATAN	2o,2q,31,32,35,37	1.131.872.232.462	979.016.594.096	*COST OF REVENUE*
LABA KOTOR		**407.438.570.642**	**377.829.518.444**	***GROSS PROFIT***
Beban penjualan	2o,33	(192.574.647.088)	(178.193.801.608)	*Selling expenses*
Beban umum dan administrasi	2o,34	(126.701.648.736)	(101.361.050.268)	*General and administrative expenses*
LABA USAHA		**88.162.274.818**	**98.274.666.568**	***OPERATING PROFIT***
Pendapatan bunga		673.476.476	562.380.355	*Interest income*
Pendapatan sewa	2o,2p,35	4.939.418.640	4.359.877.981	*Rent income*
Beban bunga	15,18,21,22	(7.287.213.571)	(9.444.360.914)	*Interest expense*
Bagian laba (rugi) entitas asosiasi	2d,14	(111.009.663)	2.406.339.683	*Profit (loss) portion on associated*
Laba selisih kurs, neto	2m	2.469.582.887	59.335.473	*Foreign exchange gain, net*
Laba penjualan aset tetap	12	1.248.832.957	379.142.751	*Gain on sale of fixed assets*
Pemulihan cadangan penurunan nilai piutang	2f,2h,2h,5	1.200.083.701	3.564.177.724	*Recovery of provision declining in value of receivable*
Pemulihan cadangan penurunan nilai persediaan	2g,2i,8	450.958.064	1.395.306.685	*Recovery of provision declining in value of inventories*
Lain-lain, neto		693.131.713	168.533.243	*Others, net*
LABA SEBELUM PAJAK PENGHASILAN BADAN		**92.439.536.022**	**101.725.399.549**	***PROFIT BEFORE CORPORATE INCOME TAX***
MANFAAT (BEBAN) PAJAK PENGHASILAN BADAN				***CORPORATE INCOME TAX BENEFIT (EXPENSE)***
Pajak kini	2l,23d,23e	(20.223.938.460)	(17.057.454.482)	*Current tax*
Pajak tangguhan	2l,23d,23h	2.649.704.514	(143.784.839)	*Deferred tax*
LABA PERIODE BERJALAN		**74.865.302.076**	**84.524.160.228**	***INCOME FOR THE PERIOD***
PENGHASILAN KOMPREHENSIF LAIN PERIODE BERJALAN				***OTHER COMPREHENSIVE INCOME FOR THE PERIOD***
Pos-pos yang tidak akan direklasifikasi ke laba rugi:				*Items that will not be reclassified to profit or loss:*
Pengukuran kembali atas liabilitas imbalan pasca kerja	2k,24	(1.381.529.311)	(3.501.176.466)	*Remeasurements of post-employment benefit obligations*
Pajak penghasilan terkait	2l,23h	303.936.449	1.495.418.989	*Related income tax*
Surplus revaluasi aset tetap	2j,12	-	61.689.252.500	*Revaluation surplus of fixed assets*
PENGHASILAN KOMPREHENSIF LAIN TAHUN BERJALAN, SETELAH PAJAK		**(1.077.592.862)**	**59.683.495.023**	***OTHER COMPREHENSIVE INCOME FOR THE YEAR, NET OF TAX***
JUMLAH PENGHASILAN KOMPREHENSIF PERIODE BERJALAN (dipindahkan)		**73.787.709.214**	**144.207.655.251**	***TOTAL COMPREHENSIVE INCOME FOR THE PERIOD*** *(carried forward)*

Lihat catatan atas laporan keuangan konsolidasian yang merupakan bagian yang tidak terpisahkan dari laporan keuangan konsolidasian ini

See accompanying notes to consolidated financial statements which form an integral part of these consolidated financial statements

	Catatan/ *Notes*	**2022**	**2021**	
JUMLAH PENGHASILAN KOMPREHENSIF PERIODE BERJALAN (pindahan)		**73.787.709.214**	**144.207.655.251**	***TOTAL COMPREHENSIVE INCOME FOR THE PERIOD*** *(brought forward)*
Laba (rugi) yang dapat diatribusikan kepada:				*Profit (loss) attributable to:*
Pemilik entitas induk		75.154.155.539	84.524.776.901	*Owners of the parent*
Kepentingan non-pengendali	2c,25	(288.853.463)	(616.673)	*Non-controlling interest*
Jumlah		**74.865.302.076**	**84.524.160.228**	***Total***
Penghasilan (rugi) komprehensif yang dapat diatribusikan kepada:				*Comprehensive income (loss) attributable to:*
Pemilik entitas induk		74.076.530.351	144.207.544.396	*Owners of the parent*
Kepentingan non-pengendali	2c,25	(288.821.137)	110.855	*Non-controlling interest*
Jumlah		**73.787.709.214**	**144.207.655.251**	***Total***
LABA NETO PER SAHAM DASAR	**2r,38**	**120,89**	**122,91**	***NET PROFIT PER SHARE***

PT SEKAR LAUT Tbk DAN ENTITAS ANAK
LAPORAN PERUBAHAN EKUITAS KONSOLIDASIAN
Untuk tahun-tahun yang berakhir pada tanggal
31 Desember 2022 dan 2021

(Disajikan dalam Rupiah)

PT SEKAR LAUT Tbk AND ITS SUBSIDIARIES
CONSOLIDATED STATEMENTS OF CHANGES IN EQUITY
For the years ended
December 31, 2022 and 2021

(Expressed in Rupiah)

	Catatan/ *Notes*	Ekuitas yang dapat diatribusikan kepada pemilik Entitas induk/ *Equity attributable to owners of the parent Entity*							Jumlah/ *Total*	Kepentingan non-pengendali/ *Non-controlling interests*	Jumlah ekuitas/ *Total equity*	
		Modal ditempatkan dan disetor penuh/ *Issued and fully paid-up capital*	Saham treasuri/ *Treasury stock*	Tambahan modal disetor/ *Additional paid-in capital*	Surplus revaluasi/ *Revaluation surplus*	Selisih transaksi dengan pihak non-pengendali/ *Difference transactions non-controlling parties*	Saldo laba dicadangkan/ *Retained earnings, appropriated*	Saldo laba belum dicadangkan/ *Retained earnings, Unappropriated*				
Saldo per 1 Januari 2021		**69.074.050.000**	**(20.929.437.150)**	**21.578.739.873**	**151.448.390.012**	-	**13.814.810.000**	**172.547.119.811**	**407.533.672.546**	**(579.101.819)**	**406.954.570.727**	***Balance as of January 1, 2021***
Pembagian dividen	29	-	-	-	-	-	-	(9.324.996.750)	(9.324.996.750)	-	(9.324.996.750)	*Distribution of dividend*
Penghasilan komprehensif tahun 2021	25	-	-	-	61.689.252.500	-	-	82.518.291.896	144.207.544.396	110.855	144.207.655.251	*Comprehensive income year 2021*
Saldo per 31 Desember 2021		**69.074.050.000**	**(20.929.437.150)**	**21.578.739.873**	**213.137.642.512**	-	**13.814.810.000**	**245.740.414.957**	**542.416.220.192**	**(578.990.964)**	**541.837.229.228**	***Balance as of December 31, 2021***
Pembagian dividen	29	-	-	-	-	-	-	(29.841.405.600)	(29.841.405.600)	-	(29.841.405.600)	*Distribution of dividend*
Selisih transaksi perubahan kepentingan non-pengendali		-	-	-	-	(1.464.019)	-	-	(1.464.019)	-	(1.464.019)	*The transaction difference of non-controlling interest changes*
Penjualan saham treasuri		-	8.938.500	62.520.098	-	-	-	-	71.458.598	-	71.458.598	*Sales of treasury stock*
Setoran modal kepentingan non-pengendali di entitas anak		-	-	-	-	-	-	-	-	4.900.000.000	4.900.000.000	*Paid up capital by non-controlling interests on subsidiaries*
Penghasilan komprehensif tahun 2022	25	-	-	-	-	-	-	74.076.530.351	74.076.530.351	(288.821.137)	73.787.709.214	*Comprehensive income year 2022*
Saldo per 31 Desember 2022		**69.074.050.000**	**(20.920.498.650)**	**21.641.259.971**	**213.137.642.512**	**(1.464.019)**	**13.814.810.000**	**289.975.539.708**	**586.721.339.522**	**4.032.187.899**	**590.753.527.421**	***Balance as of December 31, 2022***

Lihat catatan atas laporan keuangan konsolidasian yang merupakan bagian yang tidak terpisahkan dari laporan keuangan konsolidasian ini

See accompanying notes to consolidated financial statements which form an integral part of these consolidated financial statements

PT SEKAR LAUT Tbk DAN ENTITAS ANAK
LAPORAN ARUS KAS KONSOLIDASIAN
Untuk tahun-tahun yang berakhir pada tanggal
31 Desember 2022 dan 2021

PT SEKAR LAUT Tbk AND ITS SUBSIDIARIES
CONSOLIDATED STATEMENTS OF CASH FLOWS
For the years ended
December 31, 2022 and 2021

(Disajikan dalam Rupiah) *(Expressed in Rupiah)*

	Catatan/ *Notes*	**2022**	**2021**	
ARUS KAS DARI AKTIVITAS OPERASI				***CASH FLOWS FROM OPERATING ACTIVITIES***
Penerimaan kas dari pelanggan		1.524.827.142.414	1.357.900.096.781	*Cash receipts from customers*
Pembayaran kas kepada pemasok		(1.108.372.636.166)	(873.736.305.637)	*Cash paid to suppliers*
Pembayaran kas kepada karyawan		(218.262.088.523)	(195.575.055.787)	*Cash paid to employees*
Kas yang dihasilkan dari operasi		198.192.417.725	288.588.735.356	*Cash resulting from operations*
Pembayaran kas untuk beban usaha		(152.926.647.164)	(145.063.834.070)	*Cash paid for operating expenses*
Penerimaan kas dari pendapatan bunga		673.476.476	562.380.355	*Cash receipts from interest income*
Penerimaan kas dari pendapatan sewa		4.586.929.900	4.014.739.556	*Cash receipts from rent income*
Pembayaran kas untuk bunga		(7.287.213.571)	(9.444.360.914)	*Cash paid for interest*
Pembayaran kas untuk pajak		(26.824.618.523)	(10.878.886.166)	*Cash paid for taxes*
Arus kas neto diperoleh dari aktivitas operasi		**16.414.344.843**	**127.778.774.118**	***Net cash flows provided by operating activities***
ARUS KAS DARI AKTIVITAS INVESTASI				***CASH FLOWS FROM INVESTING ACTIVITIES***
Pembelian aset tetap		(49.669.175.020)	(17.371.468.687)	*Purchase of fixed assets*
Hasil penjualan aset tetap		1.272.601.706	559.554.091	*Proceeds from sale of fixed assets*
Dividen dari entitas asosiasi		5.250.000.000	-	*Dividend from associated entity*
Penjualan penyertaan saham		521.963.917	-	*Sales of investment in shares*
Arus kas neto digunakan untuk aktivitas investasi		**(42.624.609.397)**	**(16.811.914.596)**	***Net cash flows used for investing activities***
ARUS KAS DARI AKTIVITAS PENDANAAN				***CASH FLOWS FROM FINANCING ACTIVITIES***
Pembayaran sewa pembiayaan dan utang pembelian aset tetap		(4.243.237.448)	(7.291.022.154)	*Payment for finance lease and fixed assets payable*
Pembayaran pinjaman bank		(5.555.000.004)	(12.189.022.523)	*Payment for bank loan*
Pembayaran dividen		(29.841.405.600)	(9.324.996.750)	*Dividend payment*
Setoran modal kepentingan non-pengendali di entitas anak		4.900.000.000	-	*Paid up capital by non-controlling interests in subsidiaries*
Arus kas neto digunakan untuk aktivitas pendanaan		**(34.739.643.052)**	**(28.805.041.427)**	***Net cash flows used for financing activities***
KENAIKAN (PENURUNAN) NETO KAS DAN SETARA KAS		**(60.949.907.605)**	**82.161.818.095**	***NET INCREASE (DECREASE) IN CASH AND CASH EQUIVALENTS***
Kas dan setara kas pada awal tahun	2e,4	27.205.169.966	(55.193.625.621)	*Cash and cash equivalents at beginning of year*
Dampak perubahan selisih kurs		1.513.957.485	236.977.492	*Effect of exchange rate differences*
KAS DAN SETARA KAS PADA AKHIR TAHUN	**2e,4**	**(32.230.780.154)**	**27.205.169.966**	***CASH AND CASH EQUIVALENTS AT ENDING OF YEAR***

Lihat catatan atas laporan keuangan konsolidasian yang merupakan bagian yang tidak terpisahkan dari laporan keuangan konsolidasian ini

See accompanying notes to consolidated financial statements which form an integral part of these consolidated financial statements

(Disajikan dalam Rupiah) *(Expressed in Rupiah)*

	Catatan/ *Notes*	**2022**	**2021**	
Kas dan setara kas terdiri dari:				*Cash and cash equivalents consist of:*
Kas dan setara kas	4	96.960.982.659	127.460.249.506	*Cash and cash equivalents*
Pinjaman bank jangka pendek, kredit modal kerja (cerukan)	15	(129.191.762.813)	(100.255.079.540)	*Short-term bank borrowings, working capital (overdraft)*
Jumlah		**(32.230.780.154)**	**27.205.169.966**	***Total***

1. UMUM

a. Pendirian dan informasi umum

PT Sekar Laut Tbk ("Entitas") didirikan berdasarkan akta notaris No.120 tanggal 19 Juli 1976 dari Soetjipto, S.H, notaris di Surabaya. Akta pendirian Entitas ini telah disetujui oleh Menteri Kehakiman Republik Indonesia dalam surat keputusannya No.Y.A.5/56/1 tanggal 1 Maret 1978 dan diumumkan dalam Lembaran Berita Negara No. 87, tambahan No. 984 tanggal 30 Oktober 1987.

Anggaran dasar Entitas mengalami perubahan terakhir dengan akta notaris No. 37 tanggal 15 Juli 2019 oleh Notaris Anita Anggawidjaja, S.H., mengenai perubahan Anggaran Dasar Perseroan Terbatas. Perubahan tersebut telah mendapat persetujuan dari Menteri Hukum dan Hak Asasi Manusia berdasarkan surat No. AHU-0040012.AH.01.02 tanggal 22 Juli 2019.

Entitas bergerak dalam bidang industri pembuatan kerupuk, saos tomat, sambal dan bumbu masak serta menjual produknya di dalam negeri maupun di luar negeri. Entitas dikontrol oleh Sekar Group.

Entitas beroperasi secara komersial pada tanggal 19 Juli 1976.

Pabrik berlokasi di Jalan Jenggolo II/17 Sidoarjo, Jawa Timur. Jumlah karyawan Grup masing-masing 2.067 dan 2.096 orang pada tanggal 31 Desember 2022 dan 2021. Kantor cabang Entitas di Jalan Raya Darmo No. 23-25, Surabaya, Jawa Timur.

Pada tanggal 8 September 1993, Entitas telah mencatatkan sahamnya di Bursa Efek Indonesia sesuai dengan surat persetujuan Badan Pengawas Pasar Modal No. S-1322/PM/1993 untuk penawaran umum atas 6.000.000 lembar saham dengan nilai nominal Rp1.000 per lembar saham kepada masyarakat.

1. GENERAL

a. Establishment and general information

PT Sekar Laut Tbk (the "Entity") was established based on the notarial deed No. 120 dated July 19, 1976 of Soetjipto, S.H, public notary in Surabaya. The articles of association was approved by the Minister of Justice of the Republic of Indonesia in its decision letter No. Y.A.5/56/1 dated March 1, 1978 which was published in the State Gazette No. 87, supplement No. 984 dated October 30, 1987.

The Entity's articles of association have been amended with the latest amendment was by notarial deed No. 37 dated July 15, 2019 of Notary Anita Anggawidjaja, S.H., concerning the change of the Entity's articles of association. The amendments to the Entity's Articles of Association have been agreed by the Ministry of Laws and Human Rights based on letter No. AHU-0040012.AH.01.02 dated July 22, 2019.

The Entity is engaged in producing crackers, tomato ketchup, chilli sauce and ready to use seasoning and selling its products in local and international markets. The Entity is controlled by Sekar Group.

The Entity commenced its commercial operation in July 19, 1976.

The factory is located at Jalan Jenggolo II/17 Sidoarjo, East Java. Total Group's employees amounted 2,067 and 2,096 as of December 31, 2022 and 2021, respectively. The Entity's branch office is at Jalan Raya Darmo No. 23-25, Surabaya, East Java.

On September 8, 1993, the Entity registered its shares in the Indonesia Stock Exchange in accordance with approval letter of Capital Market Supervisory Board No. S-1322/PM/1993 for its public offering of 6,000,000 shares with nominal value of Rp1,000 per share.

1. UMUM (lanjutan)

a. Pendirian dan informasi umum (lanjutan)

Komposisi Dewan Komisaris dan Dewan Direksi Entitas pada tanggal-tanggal 31 Desember 2022 dan 2021 adalah sebagai berikut:

1. GENERAL *(continued)*

a. Establishment and general information *(continued)*

The composition of the Board of Commissioners and Board of Directors of the Entity for the years ended December 31, 2022 and 2021 are as follows:

	2022	**2021**	
Dewan Komisaris			***Board of Commissioners***
Presiden Komisaris	Fanny Susilo	Fanny Susilo	*President Commissioner*
Komisaris	Oei Harry Fong Jaya	Oei Harry Fong Jaya	*Commissioner*
Komisaris Independen	Fredy	Fredy	*Independent Commissioner*
Dewan Direksi			***Board of Directors***
Presiden Direktur	Welly Gunawan	Harry Sunogo	*President Director*
Direktur	John Canfi Gozal	John Canfi Gozal	*Director*
Direktur	Sung Sandiono Sungkono	Sung Sandiono Sungkono	*Director*
Direktur	Oei Michelle M. Sunogo	Welly Gunawan	*Director*
Direktur	Eddy Hokgiantoro	Oei Michelle M. Sunogo	*Director*

Perincian gaji dan tunjangan untuk Dewan Komisaris, Dewan Direksi dan Manajemen Kunci untuk tahun-tahun yang berakhir 31 Desember 2022 dan 2021 adalah sebagai berikut:

The detail of salaries and allowance paid to Boards of Commissioners, Board of Directors and Others Key Management for the years ended December 31, 2022 and 2021 were as follows:

	2022	**2021**	
Dewan Komisaris	880.770.500	873.125.000	*Board of Commissioners*
Dewan Direksi	3.269.601.175	2.660.858.389	*Board of Directors*

b. Entitas anak

Entitas anak yang dikonsolidasi serta persentase kepemilikan pada tanggal laporan posisi keuangan adalah sebagai berikut:

b. Subsidiaries

The consolidated subsidiaries and the percentage of ownership held as of statements of financial position date were as follow:

Entitas anak/ *Subsidiaries*	Domisili/ *Domicile*	Jenis usaha/ *Nature of business*	Persentase kepemilikan/ *Percentage of ownership* 2022	2021	Tahun operasi komersial/ *Start of commercial operations*	Jumlah aset / *Total asset* 2022	2021
Entitas anak langsung/*direct subsidiaries*							
PT Pangan Lestari	Surabaya	Perdagangan barang konsumsi, pakan udang dan lain-lain/ *Trading of consumer goods, shrimp feed and others.*	99,99%	99,99%	1985	503.128.205.237	403.291.102.978

1. UMUM (lanjutan)

b. Entitas anak (lanjutan)

***1. GENERAL** (continued)*

***b. Subsidiaries** (continued)*

Entitas anak/ *Subsidiaries*	Domisili/ *Domicile*	Jenis usaha/ *Nature of business*	Persentase kepemilikan/ *Percentage of ownership* 2022	2021	Tahun operasi komersial/ *Start of commercial operations*	Jumlah aset / *Total asset* 2022	2021
Entitas anak langsung/*direct subsidiaries*							
PT Pangan Citarasa Nusantara	Surabaya	Perdagangan barang konsumsi makanan dan minuman/ *Trading of consumer goods of food and beverage.*	99,99%	99,92%	2016	10.139.907.927	6.406.130
PT Abadi Java Food	Surabaya	Restoran/ *Restaurant*	99,99%	99,99%	2014	284.327.667	293.135.449
Entitas anak tidak langsung/*indirect subsidiaries*							
PT Mitra Boga Sukses Abadi	Surabaya	Restoran/ *Restaurant*	59,95%	59,95%	2013	-	5.406.130
PT Pangan Agro Sentosa	Surabaya	Pertanian, Industri, Perdagangan / *Agriculture, Industry, Trading*	51,00%	0,00%	2022	9.437.478.380	-

Berdasarkan Akta Notaris No. 53 tanggal 24 Oktober 2022, oleh Anita Anggawidjaja, S.H, notaris di Surabaya, Entitas telah melakukan penambahan modal disetor kepada PT Pangan Citarasa Nusantara sebesar 5.800 lembar saham dengan nilai nominal seluruhnya sebesar Rp5.800.000.000, sehingga kepemilikan saham Entitas pada PT Pangan Citarasa Nusantara menjadi sebesar 6.999 lembar saham dengan nilai nominal sebesar Rp6.999.000.000 atau setara dengan 99,99% kepemilikan.

Based on Notarial Deed No. 53 dated October 24, 2022, by Anita Anggawidjaja, S.H, notary in Surabaya, the Entity has made additional paid-in capital to PT Pangan Citarasa Nusantara of 5,800 shares with a total nominal value of Rp5,800,000,000, so that the Entity's share ownership in PT Pangan Citarasa Nusantara became 6,999 shares with a nominal value of Rp6,999,000,000 or equivalent to 99.99% ownership.

2. IKHTISAR KEBIJAKAN AKUNTANSI YANG PENTING

Laporan keuangan konsolidasian PT Sekar Laut Tbk dan entitas anak (Grup) diotorisasi oleh Dewan Direksi pada tanggal 29 Maret 2023.

2. SUMMARY OF SIGNIFICANT ACCOUNTING POLICIES

The consolidated financial statements of PT Sekar Laut Tbk and subsidiaries (Group) were authorized by the Board of Directors on March 29, 2023.

a. Pernyataan kepatuhan

Laporan keuangan konsolidasian ini disusun sesuai dengan Standar Akuntansi Keuangan ("SAK") di Indonesia. Kebijakan akuntansi yang dipakai telah sesuai dengan kebijakan yang dipakai untuk menyusun laporan keuangan konsolidasian sebagaimana dijelaskan di bawah ini.

a. Statement of compliance

The consolidated financial statements prepared in accordance with Indonesian Financial Accounting Standards ("SAK"). The accounting policies adopted are in accordance with the policies used to prepare consolidated financial statements as described below.

2. IKHTISAR KEBIJAKAN AKUNTANSI YANG PENTING (lanjutan)

b. Dasar penyusunan laporan keuangan konsolidasian

Laporan keuangan konsolidasian telah disusun sesuai dengan Standar Akuntansi Keuangan di Indonesia ("SAK"), yang mencakup Pernyataan dan Interpretasi yang dikeluarkan oleh Dewan Standar Akuntansi Keuangan Ikatan Akuntan Indonesia ("DSAK").

Laporan keuangan konsolidasian disusun berdasarkan asumsi kelangsungan usaha serta atas dasar akrual, kecuali laporan arus kas konsolidasian yang menggunakan dasar kas. Dasar pengukuran dalam penyusunan laporan keuangan konsolidasian ini adalah konsep biaya perolehan, kecuali beberapa akun tertentu yang didasarkan pengukuran lain sebagaimana dijelaskan dalam kebijakan akuntansi masing-masing akun tersebut. Biaya perolehan umumnya didasarkan pada nilai wajar imbalan yang diserahkan dalam pemerolehan aset.

Laporan arus kas konsolidasian disajikan dengan metode langsung dengan mengelompokkan arus kas dalam aktivitas operasi, investasi dan pendanaan.

Transaksi-transaksi yang termasuk dalam laporan keuangan konsolidasian Grup diukur dengan mata uang lingkungan ekonomi utama ("mata uang fungsional"). Laporan keuangan konsolidasian disajikan dalam Rupiah, yang merupakan mata uang fungsional dan penyajian.

Estimasi dan pertimbangan akuntansi yang signifikan yang diterapkan dalam penyusunan laporan keuangan konsolidasian Grup diungkapkan pada catatan 3.

Perubahan atas Pernyataan Standar Akuntansi Keuangan ("PSAK") dan Interpretasi Standar Akuntansi Keuangan ("ISAK")

Standar akuntansi revisian berikut yang relevan untuk Grup, berlaku efektif sejak tanggal 1 Januari 2022 dan tidak memiliki pengaruh signifikan terhadap laporan keuangan konsolidasian Grup:

- Amendemen PSAK 22 "Kombinasi Bisnis";
- Amendemen PSAK 57 "Provisi, Liabilitas Kontinjensi dan Aset Kontinjensi";

2. SUMMARY OF SIGNIFICANT ACCOUNTING POLICIES *(continued)*

b. Basis of preparation of the consolidated financial statements

The consolidated financial statements have been prepared in accordance with Indonesian Financial Accounting Standards ("SAK"), which comprise the Statements and Interpretations issued by the Financial Accounting Standards Board of the Indonesian Institute of Accountants ("DSAK").

The consolidated financial statements have been prepared on going concern assumption and accrual basis, except for the consolidated statements of cash flows using the cash basis. The basis of measurement in preparation of these consolidated financial statements is the historical costs, except for certain accounts which have been prepared on the basis of other measurements as described in their respective policies. Historical cost is generally based on the fair value of the consideration given in exchange for assets.

The consolidated statements of cash flows are prepared using the direct method by classifying cash flows into operating, investing and financing activities.

Items included in the financial statements of the Group are measured using the currency of the primary economic environment ("the functional currency"). The consolidated financial statements are presented in Rupiah, which is the functional and presentation currency.

Significant accounting estimate and judgement applied in the preparation of Group's consolidated financial statements are disclosed in note 3.

Changes to the Statements of Financial Accounting Standards ("PSAK") and Interpretations of Statements of Financial Accounting Standards ("ISAK")

The following revised accounting standards which are relevant to the Group, are effective from January 1, 2022 and do not result in significant impact to the Group's consolidated financial statements:

- *Amendment to PSAK 22 "Business Combinations";*
- *Amendment to PSAK 57 "Provisions, Contingent Liabilities and Contingent Assets";*

2. IKHTISAR KEBIJAKAN AKUNTANSI YANG PENTING (lanjutan)

b. Dasar penyusunan laporan keuangan konsolidasian (lanjutan)

- Penyesuaian Tahunan PSAK 71 ”Instrumen Keuangan”;
- Penyesuaian Tahunan PSAK 73 ”Sewa”.

Standar akuntansi revisian yang telah diterbitkan dan relevan untuk Grup, berlaku efektif sejak tanggal 1 Januari 2023 dan belum diterapkan secara dini oleh Grup:

- Amendemen PSAK 1 “Penyajian Laporan Keuangan”;
- Amendemen PSAK 16 ”Aset Tetap”;
- Amendemen PSAK 25 ”Kebijakan Akuntansi, Perubahan Estimasi Akuntansi dan Kesalahan”;
- Amendemen PSAK 46 ”Pajak Penghasilan”.

Pada tanggal pengesahan laporan keuangan konsolidasian, Grup sedang mempertimbangkan implikasi dari penerapan standar-standar tersebut, terhadap laporan keuangan Grup.

c. Prinsip-prinsip konsolidasian

Laporan keuangan konsolidasian meliputi laporan keuangan Entitas dan entitas anak. Entitas anak adalah entitas di mana Entitas memiliki pengendalian. Pengendalian timbul ketika Entitas terekspos atas, atau memiliki hak untuk, imbal hasil yang bervariasi dari keterlibatannya dengan entitas dan memiliki kemampuan untuk memengaruhi imbal hasil tersebut melalui kekuasaannya atas entitas. Entitas anak dikonsolidasikan secara penuh sejak tanggal di mana pengendalian dialihkan kepada Entitas. Entitas anak tidak dikonsolidasikan lagi sejak tanggal di mana Entitas kehilangan pengendalian.

Kombinasi bisnis dicatat dengan menggunakan metode akuisisi. Imbalan yang diserahkan untuk akuisisi suatu entitas anak adalah sebesar nilai wajar aset yang diserahkan, saham yang diterbitkan atau liabilitas yang diakui pada tanggal akuisisi. Kelebihan jumlah imbalan yang dialihkan dan nilai wajar jumlah kepentingan non-pengendali atas jumlah aset teridentifikasi bersih yang diperoleh dan kewajiban yang timbul dicatat sebagai *goodwill*. Jika jumlah imbalan yang diserahkan lebih rendah dari nilai wajar aset neto entitas anak yang diakuisisi, selisihnya diakui langsung dalam laporan laba rugi konsolidasian.

2. SUMMARY OF SIGNIFICANT ACCOUNTING POLICIES *(continued)*

b. Basis of preparation of the consolidated financial statements *(continued)*

- *Annual Improvement of PSAK 71 “Financial Instruments”;*
- *Annual Improvement of PSAK 73 “Leases”.*

The following revised accounting standards issued and relevant to the Group, are effective from January 1, 2023 and have not been early adopted by the Group:

- *Amendment to PSAK 1 “Presentation of Financial Statements”;*
- *Amendment to PSAK 16 “Fixed Assets”;*
- *Amendment to PSAK 25 “Accounting Policies, Changes in Accounting Estimates and Errors”;*
- *Amendment to PSAK 46 “Income Taxes”.*

As at the authorization date of these consolidated financial statements, the Group is assessing the implication of the above standards, to the Group's financial statements.

c. Principles of consolidation

The consolidated financial statements include the financial statements of the Entity and its subsidiary. A subsidiary is an entity over which the Entity has control. The Entity controls an entity when the Entity is exposed to, or has rights to, variable returns from its involvement with the entity and has the ability to affect those returns through its power over the entity. Subsidiaries are fully consolidated from the date on which the control is transferred to the Entity. Subsidiaries are deconsolidated from the date on which that control ceases.

The acquisition method is used to account for business combinations. The consideration transferred for the acquisition of a subsidiary is the fair value of the assets given, shares issued or liabilities incurred at the date of acquisition. The excess of the aggregate of the consideration transferred and the fair value of non-controlling interest over the net identifiable assets and liabilities acquired is recorded as goodwill. If this consideration is lower than the fair value of the net assets of the subsidiary acquired, the difference is recognised directly in the consolidated profit or loss.

2. IKHTISAR KEBIJAKAN AKUNTANSI YANG PENTING (lanjutan)

c. Prinsip-prinsip konsolidasian (lanjutan)

Imbalan kontinjensi yang masih harus dialihkan oleh Grup diakui sebesar nilai wajar pada tanggal akuisisi. Perubahan selanjutnya atas nilai wajar imbalan kontinjensi yang diakui sebagai aset atau liabilitas dicatat sesuai dengan PSAK 71 "Instrumen Keuangan", dalam laporan laba rugi. Imbalan kontinjensi yang diklasifikasikan sebagai ekuitas tidak diukur kembali dan penyelesaian selanjutnya diperhitungkan dalam ekuitas.

Untuk setiap akuisisi, Entitas mengakui kepentingan non-pengendali pada pihak yang diakuisisi baik sebesar nilai wajar atau sebesar bagian proporsional kepentingan non-pengendali atas aset neto pihak yang diakuisisi. Kepentingan nonpengendali disajikan di ekuitas dalam laporan posisi keuangan konsolidasian, terpisah dari ekuitas pemilik entitas induk.

Biaya yang terkait dengan akuisisi dibebankan pada saat terjadinya. Transaksi, saldo dan keuntungan yang belum direalisasi antar entitas dalam Grup telah dieliminasi. Kerugian yang belum direalisasi juga dieliminasi, kecuali bila terbukti adanya penurunan nilai aset yang ditransfer.

Laporan keuangan entitas anak disusun untuk tahun pelaporan yang sama dengan Entitas. Kebijakan akuntansi entitas anak diubah jika diperlukan, agar konsisten dengan kebijakan akuntansi yang diadopsi Entitas.

d. Investasi pada entitas asosiasi

Entitas asosiasi adalah seluruh entitas di mana Entitas memiliki pengaruh signifikan namun bukan pengendalian, biasanya melalui kepemilikan hak suara antara 20% dan 50%.

Sesuai metode ekuitas, investasi pada awalnya dicatat pada biaya perolehan. Di dalam investasi Entitas atas entitas asosiasi termasuk *goodwill* yang diidentifikasi ketika akuisisi. Nilai investasi selanjutnya disesuaikan untuk mengakui bagian investor atas laba rugi pasca akuisisi dari investee atas laba rugi, dan bagiannya dalam pergerakan pendapatan komprehensif lainnya dari investee atas pendapatan komprehensif lainnya.

2. SUMMARY OF SIGNIFICANT ACCOUNTING POLICIES *(continued)*

c. Principles of consolidation *(continued)*

Any contingent consideration to be transferred by the Group is recognised at fair value at the acquisition date. Subsequent changes to the fair value of the contingent consideration that are deemed to be an asset or liability are recognised in accordance with PSAK 71 "Financial Instruments" in profit or loss. Contingent consideration that is classified as equity is not remeasured and its subsequent settlement is accounted for within equity.

For every acquisition, the Entity recognises any non-controlling interests in the acquiree on an acquisition by acquisition basis, either at fair value or at the non-controlling interest's proportionate share of the acquiree's net assets. Non-controlling interests are reported as equity in the consolidated statements of financial position, separate from the owner of the parent's equity.

Acquisition-related costs are expensed as incurred. Intercompany transactions, balances and unrealised gains on transactions between entities in the Group are eliminated. Unrealized losses are also eliminated unless the transaction provides evidence of an impairment of the transferred assets.

The financial statements of the subsidiary is prepared for the same reporting year as the Entity. When necessary, adjustments are made to bring the accounting policies in line with those of the Entity.

d. Investment in associated entities

Associates are all entities over which the Entity has significant influence but not control, generally accompanying a shareholding of between 20% and 50% of the voting rights.

Under the equity method, the investment is initially recognised at cost. The Entity's investment in associates includes goodwill, if any, identified on acquisition. The investment is adjusted thereafter to recognise the investor's share of the post-acquisition profits or losses of the investee in profit or loss, and its share of movements in other comprehensive income of the investee in other comprehensive income.

2. IKHTISAR KEBIJAKAN AKUNTANSI YANG PENTING (lanjutan)

d. Investasi pada entitas asosiasi (lanjutan)

Setiap akhir periode pelaporan, Grup melakukan penilaian apakah terdapat bukti obyektif bahwa investasi Entitas Asosiasi mengalami penurunan nilai.

e. Kas dan setara kas

Kas dan setara kas didefinisikan sebagai saldo kas, bank dan deposito, dan semua investasi jangka pendek yang jatuh tempo tiga bulan atau kurang dari tanggal penempatannya dan tidak dibatasi penggunaannya.

Saldo bank dan deposito yang dibatasi penggunaanya disajikan sebagai saldo bank yang dibatasi penggunaannya.

Pada laporan arus kas konsolidasian, saldo kas dan setara kas disajikan terdiri dari saldo kas dan setara kas ditambah saldo bank yang dibatasi penggunaannya dikurangi pinjaman bank jangka pendek, kredit modal kerja (cerukan).

f. Instrumen keuangan

Grup mengklasifikasikan instrumen keuangan menjadi aset keuangan dan liabilitas keuangan. Instrumen keuangan adalah setiap kontrak yang menimbulkan aset keuangan pada satu entitas dan liabilitas keuangan atau instrumen ekuitas pada entitas lain. Grup mengadopsi PSAK 71. Dengan demikian, kebijakan akuntansi yang berlaku untuk periode pelaporan kini adalah sebagai berikut:

i. Aset keuangan

Klasifikasi, pengakuan dan pengukuran

Grup mengklasifikasikan aset keuangan dalam kategori berikut ini:

(i) Aset keuangan diukur pada biaya perolehan diamortisasi; dan

(ii) Aset keuangan diukur pada nilai wajar melalui laba rugi atau melalui penghasilan komprehensif lain.

2. SUMMARY OF SIGNIFICANT ACCOUNTING POLICIES *(continued)*

d. Investment in associated entities *(continued)*

At the end of each reporting period, the Group assesses whether there is objective evidence that an investment in Associates is impaired.

e. Cash and cash equivalents

Cash and cash equivalents consist of cash on hand, in banks, time deposit and all unrestricted investments with maturities of three months or less from the date of placement and unrestricted.

Bank and time deposit are restricted presented as restricted bank accounts.

In the consolidated statements of cash flows, cash and cash equivalent is presented consist of cash and cash equivalent add restricted bank account then net of short term bank borrowings, working capital loan (overdraft).

f. Financial instruments

The Group classifies financial instruments into financial assets and financial liabilities. A financial instrument is any contract that gives rise to a financial asset of one entity and a financial liability or equity instrument of another entity. The Group adopted PSAK 71. Therefore, accounting policies applied for the current reporting period are as follows:

i. Financial assets

Classification, recognition and measurement

The Group classifies its financial assets into the following categories:

(i) Financial assets measured at amortized costs; and

(ii) Financial assets measured at fair value through profit or loss ("FVTPL") or through other comprehensive income ("FVOCI").

2. IKHTISAR KEBIJAKAN AKUNTANSI YANG PENTING (lanjutan)

f. Instrumen keuangan (lanjutan)

i. Aset keuangan (lanjutan)

Klasifikasi ini tergantung pada model bisnis Grup dan persyaratan kontraktual arus kas – apakah penentuan arus kasnya semata dari pembayaran pokok dan bunga.

Grup menentukan klasifikasi aset keuangan tersebut pada pengakuan awal dan tidak bisa melakukan perubahan setelah penerapan awal tersebut.

(i) Aset keuangan diukur pada biaya perolehan diamortisasi

Klasifikasi ini berlaku untuk instrumen utang yang dikelola dalam model bisnis dimiliki untuk mendapatkan arus kas dan memiliki arus kas yang memenuhi kriteria "semata-mata dari pembayaran pokok dan bunga".

Aset keuangan pada awalnya diakui sebesar nilai wajar ditambah biaya transaksi yang terkait. Aset keuangan ini selanjutnya diukur sebesar biaya perolehan diamortisasi menggunakan metode suku bunga efektif dikurangi penurunan nilai. Keuntungan atau kerugian pada penghentian atau modifikasi aset keuangan yang dicatat pada biaya perolehan diamortisasi diakui pada laba rugi. Kerugian yang timbul dari penurunan nilai juga diakui pada laporan laba rugi.

Aset keuangan Grup yang termasuk kategori ini terdiri dari kas dan setara kas, piutang usaha, piutang lain-lain dan uang muka pada laporan posisi keuangan konsolidasian.

(ii) Aset keuangan diukur pada nilai wajar melalui laba rugi

Klasifikasi ini berlaku untuk aset keuangan berikut. Dalam semua kasus, biaya transaksi dibebankan pada laba rugi.

2. SUMMARY OF SIGNIFICANT ACCOUNTING POLICIES *(continued)*

f. Financial instruments *(continued)*

i. Financial assets (continued)

The classification depends on the Group's business model and the contractual terms of the cash flows when determining whether their cash flows are solely payment of principal and interest.

The Group determines the classification of its financial assets at initial recognition and cannot change the classification made at initial adoption.

(i) Financial assets measured at amortized costs

This classification applies to debt instruments which are held under a hold to collect business model and which have cash flows that meet the "solely payments of principal and interest" ("SPPI") criteria.

Financial assets are initially recognized at fair value plus related transaction costs. They are subsequently measured at amortized cost using the effective interest method less impairment. Any gains or losses on derecognition or modification of a financial asset held at amortized cost are recognized in profit or loss. The losses arising from impairment are also recognized in the profit or loss.

The Group's Financial assets included in this category consist of cash and cash equivalents, accounts receivable, other receivables and advances in the consolidated statement of financial position.

(ii) Financial assets held at fair value through profit or loss

The classification applies to the following financial assets. In all cases, transaction costs are immediately expensed to profit or loss.

2. IKHTISAR KEBIJAKAN AKUNTANSI YANG PENTING (lanjutan)

f. Instrumen keuangan (lanjutan)

(ii) Aset keuangan diukur pada nilai wajar melalui laba rugi (lanjutan)

- Instrumen utang yang tidak memiliki kriteria biaya perolehan diamortisasi atau nilai wajar melalui penghasilan komprehensif lain. Keuntungan atau kerugian nilai wajar selanjutnya akan dicatat pada laba rugi.

- Investasi ekuitas yang dimiliki untuk diperdagangkan atau di mana pilihan penghasilan komprehensif lain tidak berlaku. Keuntungan atau kerugian nilai wajar dan penghasilan dividen terkait diakui pada laba rugi.

- Derivatif yang bukan merupakan instrumen lindung nilai. Keuntungan atau kerugian nilai wajar selanjutnya diakui pada laba rugi.

Grup tidak memiliki aset keuangan dalam kategori ini.

(iii) Aset keuangan diukur pada nilai wajar melalui penghasilan komprehensif lain

Klasifikasi ini berlaku untuk aset keuangan berikut ini:

- Instrumen utang yang dikelola dengan model bisnis yang bertujuan untuk memiliki aset keuangan dalam rangka mendapatkan arus kas kontraktual dan menjual dan di mana arus kasnya memenuhi kriteria "semata-mata dari pembayaran pokok dan bunga".

2. SUMMARY OF SIGNIFICANT ACCOUNTING POLICIES *(continued)*

f. Financial instruments *(continued)*

(ii) Financial assets held at fair value through profit or loss (continued)

- *Debt instrument that do not meet the criteria of amortized cost or fair value through other comprehensive income. Subsequent fair value gains or losses are taken to profit or loss.*

- *Equity investments which are held for trading or where the fair value through other comprehensive income election has not been applied. All fair value gains or losses and related dividend income are recognized in profit or loss.*

- *Derivatives which are not designated as a hedging instrument. All subsequent fair value gains or losses are recognized in profit or loss.*

The Group's does not have financial assets in this category.

(iii) Financial assets held at fair value through other comprehensive income

This classification applies to the following financial assets:

- *Debt instruments that are held under a business model where they are held for collection of contractual cash flows and also for sale ("collect and sell") and which have cash flows that meet the "solely payments of principal and interest" criteria.*

2. IKHTISAR KEBIJAKAN AKUNTANSI YANG PENTING (lanjutan)

f. Instrumen keuangan (lanjutan)

Perubahan nilai wajar aset keuangan ini dicatat pada penghasilan komprehensif lain, kecuali pengakuan keuntungan atau kerugian penurunan nilai, pendapatan bunga (termasuk biaya transaksi menggunakan metode suku bunga efektif), keuntungan atau kerugian yang timbul dari penghentian dan keuntungan dan kerugian dari selisih kurs diakui pada laba rugi. Ketika aset keuangan dihentikan, keuntungan atau kerugian nilai wajar kumulatif yang sebelumnya diakui pada penghasilan komprehensif lain direklasifikasi pada laba rugi.

- Investasi ekuitas di mana Grup telah memilih secara tak terbatalkan untuk menyajikan keuntungan dan kerugian nilai wajar dari revaluasi pada penghasilan komprehensif lain.
- Pilihan dapat didasarkan pada investasi individu, namun, tidak berlaku pada investasi ekuitas yang dimiliki untuk diperdagangkan.
- Keuntungan atau kerugian nilai wajar dari revaluasi investasi ekuitas, termasuk komponen selisih kurs, diakui pada penghasilan komprehensif lain. Ketika investasi ekuitas dihentikan pengakuannya, keuntungan atau kerugian nilai wajar yang sebelumnya diakui dalam penghasilan komprehensif lain tidak direklasifikasi pada laba rugi. Dividen diakui dalam laba rugi ketika hak untuk menerima pembayaran telah ditetapkan.

2. SUMMARY OF SIGNIFICANT ACCOUNTING POLICIES *(continued)*

f. Financial instruments *(continued)*

All movements in the fair value of these financial assets are taken through other comprehensive income, except for the recognition of impairment gains or losses, interest revenue (including transaction costs by applying the effective interest method), gains or losses arising on derecognition and foreign exchange gains and losses which are recognized in profit or loss. When the financial asset is derecognized, the cumulative fair value gains or losses previously recognized in other comprehensive income is reclassified to profit or loss.

- *Equity investments where the Group has irrevocably elected to present fair value gains and losses on revaluation in other comprehensive income.*
- *The election can be made for each individual investment. However, it is not applicable to equity investments held for trading.*
- *Fair value gains or losses on revaluation of such equity investments, including any foreign exchange component, are recognized in other comprehensive income. When the equity investment is derecognized, there is no reclassification of fair value gains or losses previously recognized in other comprehensive income to profit or loss. Dividends are recognized in profit or loss when the right to receive payment is established.*

2. IKHTISAR KEBIJAKAN AKUNTANSI YANG PENTING (lanjutan)

f. Instrumen keuangan (lanjutan)

ii. Liabilitas keuangan

Pengakuan awal

Liabilitas keuangan dalam lingkup PSAK 71 diklasifikasikan sebagai berikut:

(i) Liabilitas keuangan yang diukur dengan biaya perolehan diamortisasi;

(ii) Liabilitas keuangan yang diukur dengan nilai wajar melalui laba rugi.

Grup menentukan klasifikasi liabilitas keuangan mereka pada saat pengakuan awal.

Pada saat pengakuan awal, liabilitas keuangan diukur pada nilai wajar dan, dalam hal liabilitas keuangan yang diukur dengan biaya perolehan diamortisasi, dikurangi dengan biaya transaksi yang dapat diatribusikan secara langsung.

Pada tanggal 31 Desember 2022 dan 2021, liabilitas keuangan Grup mencakup pinjaman bank jangka pendek, utang usaha, utang lain-lain, utang pembelian aset tetap, utang bank, beban yang masih harus dibayar dan liabilitas sewa yang dikategorikan sebagai liabilitas keuangan yang diukur dengan biaya perolehan diamortisasi. Liabilitas keuangan diklasifikasikan sebagai liabilitas jangka panjang jika jatuh tempo melebihi 12 bulan dan sebagai liabilitas jangka pendek jika jatuh tempo yang tersisa kurang dari 12 bulan.

Pengukuran setelah pengakuan awal

Setelah pengakuan awal, liabilitas keuangan yang diukur dengan biaya perolehan diamortisasi yang dikenakan bunga selanjutnya diukur pada biaya perolehan diamortisasi dengan menggunakan metode suku bunga efektif.

Keuntungan atau kerugian diakui dalam laba rugi pada saat liabilitas tersebut dihentikan pengakuannya serta melalui proses amortisasi.

Penghentian pengakuan

Liabilitas keuangan dihentikan pengakuannya pada saat liabilitas tersebut dihentikan atau dibatalkan atau kadaluwarsa.

2. SUMMARY OF SIGNIFICANT ACCOUNTING POLICIES *(continued)*

f. Financial instruments *(continued)*

ii. Financial liabilities

Initial recognition

Financial liabilities within the scope of PSAK 71 are classified as follows:

(i) Financial liabilities at amortized cost;

(ii) Financial liabilities measured at fair value through profit or loss.

The Group determines the classification of its financial liabilities at initial recognition.

At initial recognition, financial liabilities are recognized at fair value and, in the case of financial liabilities at amortized cost, less directly attributable transaction costs.

As of December 31, 2022 and 2021, the Group's financial liabilities included short-term bank borrowings, accounts payable, other payables, fixed assets purchase payable, bank loan, accrued expenses and lease liabilities which are classified as financial liabilities at amortized cost. Financial liabilities are classified as non-current liabilities when the remaining maturity is more than 12 months, and as current liabilities when the remaining maturity is less than 12 months.

Subsequent measurement

After initial recognition, interest-bearing financial liabilities at amortized cost are subsequently measured at amortized cost using the effective interest rate method.

Gains or losses are recognized in profit or loss when the liabilities are derecognized as well as through the amortization process.

Derecognition

A financial liability is derecognized when it is discharged or cancelled or has expired.

2. IKHTISAR KEBIJAKAN AKUNTANSI YANG PENTING (lanjutan)

f. Instrumen keuangan (lanjutan)

iii. Kerugian Kredit Ekspektasian ("KKE")

Pada setiap periode pelaporan, Grup menilai apakah risiko kredit dari instrumen keuangan telah meningkat secara signifikan sejak pengakuan awal. Ketika melakukan penilaian, Grup menggunakan perubahan atas risiko gagal bayar yang terjadi sepanjang perkiraan usia instrumen keuangan daripada perubahan atas jumlah KKE.

Dalam melakukan penilaian, Grup membandingkan antara risiko gagal bayar yang terjadi atas instrumen keuangan pada saat periode pelaporan dengan risiko gagal bayar yang terjadi atas instrumen keuangan pada saat pengakuan awal dan mempertimbangkan kewajaran serta ketersediaan informasi yang tersedia pada saat tanggal pelaporan terkait dengan kejadian masa lalu, kondisi terkini dan prakiraan atas kondisi ekonomi di masa depan, yang mengindikasikan kenaikan risiko kredit sejak pengakuan awal.

Grup menerapkan pendekatan yang disederhanakan untuk mengukur KKE yang menggunakan cadangan KKE seumur hidup untuk seluruh saldo piutang usaha dan piutang lain-lain tanpa komponen pendanaan yang signifikan dan pendekatan umum untuk aset keuangan lainnya. Pendekatan umum termasuk penelahaan perubahan signifikan risiko kredit sejak terjadinya.

Penelaahan KKE termasuk asumsi mengenai risiko gagal bayar dan tingkat kerugian ekspektasian. Untuk piutang usaha, dalam pengkajian juga mempertimbangkan penggunaan peningkatan kredit, misalnya, *letter of credit* dan garansi bank. Untuk mengukur KKE, piutang usaha telah dikelompokkan berdasarkan karakteristik risiko kredit dan jatuh tempo yang serupa.

2. SUMMARY OF SIGNIFICANT ACCOUNTING POLICIES *(continued)*

f. Financial instruments *(continued)*

iii. Expected credit losses ("ECL")

At each reporting date, the Group assesses whether the credit risk on a financial instrument has increased significantly since initial recognition. When making the assessment, the Group uses the change in the risk of a default occurring over the expected life of the financial instrument instead of the change in the amount of ECL.

To make that assessment, the Group compares the risk of a default occurring on the financial instrument as at the reporting date with the risk of a default occurring on the financial instrument as at the date of initial recognition and consider reasonable and supportable information, that is available without undue cost or effort at the reporting date about past events, current conditions and forecasts of future economic conditions, that is indicative of significant increases in credit risk since initial recognition.

The Group applies the "simplified approach" to measure ECL which uses a lifetime expected loss provisions for all accounts receivable and other receivables without significant financing components and the "general approach" for all other financial assets. The general approach incorporates a review for any significant increase in counterparty credit risk since inception.

The ECL reviews include assumptions about the risk of default and expected loss rates. For accounts receivable, the assessment considers the use of credit enhancements, for example, letters of credit and bank guarantee. To measure the ECL, accounts receivable have been Group based on similar credit risk characteristics and the days past due.

2. IKHTISAR KEBIJAKAN AKUNTANSI YANG PENTING (lanjutan)

f. Instrumen keuangan (lanjutan)

iv. Instrumen keuangan saling hapus

Aset keuangan dan liabilitas keuangan disalinghapus dan jumlah netonya dilaporkan pada laporan posisi keuangan konsolidasian ketika terdapat hak yang berkekuatan hukum untuk melakukan saling hapus atas jumlah yang telah diakui tersebut dan adanya niat untuk merealisasikan aset dan menyelesaikan liabilitas secara simultan. Hak saling hapus tidak kontinjen atas peristiwa di masa depan dan dapat dipaksakan secara hukum dalam situasi bisnis yang normal dan dalam peristiwa gagal bayar, atau peristiwa kepailitan atau kebangkrutan Entitas atau pihak lawan.

g. Penurunan nilai aset non-keuangan

Aset yang memiliki masa manfaat yang tidak terbatas tidak diamortisasi namun diuji penurunan nilainya setiap tahun, atau lebih sering apabila terdapat peristiwa atau perubahan pada kondisi yang mengindikasikan kemungkinan penurunan nilai. Aset yang tidak diamortisasi diuji ketika terdapat indikasi bahwa nilai tercatatnya mungkin tidak dapat dipulihkan. Penurunan nilai diakui jika nilai tercatat aset melebihi jumlah terpulihkan. Jumlah terpulihkan adalah yang lebih tinggi antara nilai wajar aset dikurangi biaya untuk menjual dan nilai pakai aset.

Dalam menentukan penurunan nilai, aset dikelompokkan pada tingkat yang paling rendah dimana terdapat arus kas yang dapat diidentifikasi.

Aset non-keuangan selain *goodwill* yang mengalami penurunan nilai diuji setiap tanggal pelaporan untuk menentukan apakah terdapat kemungkinan pemulihan penurunan nilai. Pemulihan rugi penurunan nilai, untuk aset selain *goodwill* , diakui jika, dan hanya jika, terdapat perubahan estimasi yang digunakan dalam menentukan jumlah terpulihkan aset sejak pengujian penurunan nilai terakhir kali.

Pembalikan rugi penurunan nilai tersebut diakui segera dalam laba rugi, kecuali aset yang disajikan pada jumlah revaluasian sesuai dengan PSAK lain.

2. SUMMARY OF SIGNIFICANT ACCOUNTING POLICIES *(continued)*

f. Financial instruments *(continued)*

iv. Offsetting financial instruments

Financial assets and liabilities are offset and the net amount is reported in the consolidated statements of financial position when there is a legally enforceable right to offset the recognized amounts and there is an intention to settle on a net basis, or realize the asset and settle the liability simultaneously. The legally enforceable right must not be contingent on future events and must be enforceable in the normal course of business and in the event of default, insolvency or bankruptcy of the Entity or the counterparties.

g. Impairment of non-financial assets

Assets that have an indefinite useful life are not subject to amortisation but tested annually for impairment, or more frequently if events or changes in circumstances indicate that they might be impaired. Assets that are subject to amortisation are reviewed for impairment whenever events or changes in circumstances indicate that the carrying amount may not be recoverable. An impairment loss is recognized for the amount by which the asset's carrying amount exceeds its recoverable amount. The recoverable amount is the higher of an asset's fair value less costs of disposal and value in use.

For the purposes of assessing impairment, assets are grouped at the lowest levels for which there are separately identifiable cash flows.

Non-financial assets other than goodwill that suffer impairment are reviewed for possible reversal of the impairment at each reporting date. Reversal on impairment loss for assets other than goodwill would be recognized if, and only if, there has been a change in estimates used to determine the asset's recoverable amount since the last impairment test was carried out.

Reversal on impairment losses will be immediately recognized in profit or loss, except for assets measured using the revaluation model as required by other PSAK.

2. IKHTISAR KEBIJAKAN AKUNTANSI YANG PENTING (lanjutan)

h. Piutang usaha

Piutang usaha diakui dan disajikan sebesar nilai realisasi neto. Cadangan kerugian penurunan nilai piutang ditentukan berdasarkan kebijakan yang disajikan dalam catatan 2f.

i. Persediaan

Persediaan dinyatakan berdasarkan biaya perolehan atau nilai realisasi neto, mana yang lebih rendah. Biaya perolehan ditentukan dengan metode rata-rata tertimbang.

j. Aset tetap

Grup telah menerapkan PSAK No. 16 "Aset Tetap" sebagaimana ditetapkan oleh Ikatan Akuntan Indonesia. Grup telah menetapkan model biaya terhadap pengelolaan aset tetap selain tanah.

Per 31 Desember 2016, Grup mengubah kebijakan akuntansi dari model biaya ke model revaluasi dalam pengukuran aset tetap tanah. Perubahan tersebut berlaku secara prospektif.

Tanah dinyatakan berdasarkan nilai revaluasi yang merupakan nilai wajar pada tanggal revaluasi. Revaluasi dilakukan dengan keteraturan yang memadai untuk memastikan bahwa jumlah tercatat tidak berbeda secara material dari jumlah yang ditentukan dengan menggunakan nilai wajar pada tanggal laporan posisi keuangan.

Kenaikan yang berasal dari revaluasi tanah diakui pada penghasilan komprehensif lain dan terakumulasi dalam ekuitas pada bagian surplus revaluasi aset tetap, kecuali sebelumnya penurunan revaluasi atas aset yang sama pernah diakui dalam laporan laba rugi, dalam hal ini kenaikan revaluasi hingga sebesar penurunan nilai aset akibat revaluasi tersebut, dikreditkan dalam laporan laba rugi.

Penurunan jumlah tercatat yang berasal dari revaluasi tanah dibebankan dalam laporan laba rugi apabila penurunan tersebut melebihi saldo surplus revaluasi aset tetap yang bersangkutan, jika ada.

Surplus revaluasi tanah yang telah disajikan dalam ekuitas dipindahkan langsung ke saldo laba pada saat aset tersebut dihentikan pengakuannya. Pengalihan surplus revaluasi ke saldo laba tidak dilakukan melalui laba rugi.

2. SUMMARY OF SIGNIFICANT ACCOUNTING POLICIES *(continued)*

h. Accounts receivable

Accounts receivable are recognized and presented at net realizable value. Provision for declining in value is provided based upon the policy described on note 2f.

i. Inventories

Inventories are stated at cost or net realizable value, whichever is lower. Cost is determined using the weighted average method.

j. Fixed assets

The Group has been implemented PSAK No. 16 "Fixed Assets" as determined by the Indonesian Institute of Accountants. The Group has decided to use cost method concerned to the fixed assets accounting policy, except land.

As of December 31, 2016, the Group changed its accounting policy from cost method into the revaluation model in fixed assets measurement of land. The change applied prospectively.

Land are stated at their revalued amounts, being the fair value at the date of revaluation. Revaluation is made with sufficient regularity to ensure that the carrying amount does not differ materially from that which would be determined using fair value at the reporting date.

Any revaluation increase arising on the revaluation of land are recognized in other comprehensive income and accumulated in equity under the heading of other component of equity, except to the extent that it reverses a revaluation decrease, for the same asset which was previously recognized in profit or loss, in which case the increase is credited to profit and loss to the extent of the decrease previously charged.

A decrease in carrying amount arising on the revaluation of land are charged to profit or loss to the extent that it exceeds the balance, if any.

The revaluation surplus in respect of land is directly transferred to retained earnings when the recognition of assets are terminated. Revaluation surplus transferred to retained earnings is not made through profit or loss.

2. IKHTISAR KEBIJAKAN AKUNTANSI YANG PENTING (lanjutan)

j. Aset tetap (lanjutan)

Aset tetap pada awalnya diakui sebesar biaya perolehan, yang terdiri atas harga perolehan dan biaya-biaya tambahan yang dapat diatribusikan langsung untuk membawa aset ke lokasi dan kondisi yang diinginkan agar aset siap digunakan. Setelah pengakuan awal, aset tetap, kecuali tanah, dinyatakan sebesar biaya perolehan dikurangi akumulasi penyusutan dan kerugian penurunan nilai, jika ada.

Penyusutan aset dimulai pada saat aset tersebut siap untuk digunakan sesuai maksud penggunaannya dan dihitung dengan menggunakan metode garis lurus berdasarkan estimasi masa manfaat ekonomis aset tersebut sebagai berikut:

2. SUMMARY OF SIGNIFICANT ACCOUNTING POLICIES *(continued)*

j. Fixed assets *(continued)*

Fixed assets are initially recognized at cost, which comprises their purchase price and any cost directly attributable in bringing the assets to their ready to use condition and to the location where they are intended to be used. Subsequent to initial recognition, fixed assets, except land, are carried at cost less any subsequent accumulated depreciation and impairment losses, if any.

Depreciation of an asset starts when it is ready for use as its required and is computed using the straight-line method based on the estimated useful lives of the assets as follows:

Kelompok aset tetap	Metode penyusutan/ *Depreciation method*	Tarif penyusutan/ *Depreciation rate*	*Fixed assets class*
Bangunan dan prasarana	Garis lurus/*straight line*	5%	*Building and structure*
Mesin dan peralatan	Garis lurus/*straight line*	12,50%	*Machinery and equipment*
Kendaraan bermotor	Garis lurus/*straight line*	12,50%	*Motor vehicles*
Perlengkapan kantor	Garis lurus/*straight line*	25%	*Office equipment*

Penilaian atas nilai tercatat aset tetap dilakukan jika terjadi peristiwa atau perubahan keadaan yang mengindikasikan bahwa nilai tercatat aset mungkin tidak dapat terpulihkan seluruhnya.

The fixed assets are reviewed for impairment or possible impairment on its cost when events or changes in circumstances indicate that their carrying amounts may not be fully recoverable.

Biaya hukum awal untuk mendapatkan hak hukum diakui sebagai beban biaya akuisisi tanah, biaya - biaya tersebut tidak didepresiasikan.

Initial legal costs incurred to obtain legal rights are recognised as part of the acquisition cost of the land, and these costs are not depreciated.

Biaya-biaya yang terjadi sehubungan dengan perpanjangan atau pembaharuan hak atas tanah ditangguhkan dan diamortisasi selama periode hak atas tanah atau taksiran masa manfaat ekonomis tanah, mana yang lebih pendek.

Specific costs associated with the extention or renewal of land titles are deferred and amortised over the legal term of the land rights or economic life of the land, whichever is shorter.

Grup menganalisa fakta dan keadaan untuk masing-masing jenis hak atas tanah dalam menentukan akuntansi untuk masing-masing hak atas tanah tersebut sehingga dapat merepresentasikan dengan tepat suatu kejadian atau transaksi ekonomik yang mendasarinya.

The Group analyses the facts and circumstances for each type of land rights in determining the accounting for each of these land rights so that it can accurately represent an underlying economic event or transaction.

2. IKHTISAR KEBIJAKAN AKUNTANSI YANG PENTING (lanjutan)

j. Aset tetap (lanjutan)

Jika hak atas tanah tersebut tidak mengalihkan pengendalian atas aset pendasar kepada Grup, melainkan mengalihkan hak untuk menggunakan aset pendasar, Grup menerapkan perlakuan akuntansi atas transaksi tersebut sebagai sewa berdasarkan PSAK 73, "Sewa". Jika hak atas tanah secara substansi menyerupai pembelian tanah, maka Grup menerapkan PSAK 16 "Aset tetap".

Nilai tercatat komponen dari suatu aset tetap dihentikan pengakuannya pada saat dilepaskan atau saat sudah tidak ada lagi manfaat ekonomi masa depan yang diharapkan dari penggunaan maupun pelepasannya. Keuntungan atau kerugian yang timbul dari penghentian pengakuan tersebut (ditentukan sebesar selisih antara jumlah hasil pelepasan neto dan nilai tercatatnya) dimasukkan ke dalam laba rugi pada saat penghentian pengakuan tersebut dilakukan.

Biaya perbaikan dan perawatan dibebankan langsung ke perhitungan laba rugi pada saat terjadinya biaya-biaya tersebut; sedangkan biaya-biaya yang berjumlah besar dan sifatnya meningkatkan kondisi aset secara signifikan dikapitalisasi. Apabila suatu aset tetap tidak lagi digunakan atau dijual, maka harga perolehan dan akumulasi penyusutan aset tersebut dikeluarkan dari akun aset tetap dan keuntungan atau kerugian yang terjadi diperhitungkan ke laba rugi tahun berjalan.

Aset dalam pelaksanaan merupakan akumulasi dari biaya-biaya pembelian bahan dan peralatan serta biaya konstruksi lainnya hingga aset tersebut selesai dan siap untuk digunakan. Biaya-biaya ini dipindahkan ke akun aset tetap pada saat pekerjaan selesai dan aset tersebut siap untuk digunakan.

k. Liabilitas diestimasi atas imbalan pasca kerja karyawan

Grup mengakui liabilitas atas imbalan kerja karyawan berdasarkan perjanjian kerja bersama dan sesuai dengan Undang-undang Cipta Kerja No. 11/2020 dan Peraturan Pemerintah No. 35/2021. Nilai kini kewajiban imbalan pasti, beban jasa kini dan beban jasa lalu ditentukan dengan menggunakan metode penilaian "*Projected Unit Credit*".

2. SUMMARY OF SIGNIFICANT ACCOUNTING POLICIES *(continued)*

j. Fixed assets *(continued)*

If the land rights do not transfer control of the underlying assets to the Group, but give the rights to use the underlying assets, the Group applies the accounting treatment of these transactions as leases under PSAK 73, "Leases". If land rights are substantially similar to land purchases, the Group applies PSAK 16 "Fixed assets".

The carrying amount of an item of fixed assets is derecognized upon disposal or when no future economic benefits are expected from its use or disposal. Any gain or loss arising from the derecognition of the asset (calculated as the difference between the net disposal proceeds and the carrying amount of the asset) is directly included in profit or loss when the item is derecognized.

The cost of repairs and maintenance is charged directly to the profit or loss as incurred; while significant renewals or betterment are capitalized. When fixed assets are retired or otherwise disposed of, their carrying value and the related accumulated depreciation are removed from the accounts and any resulting gain or loss is reflected in earnings.

Assets under constructions represents the accumulated cost of materials and other costs related the construction in progress up to the date when the asset is completed and ready to use. These costs are transferred to the relevant fixed asset account when the asset has been made and ready to use.

k. Estimated post-employment benefit liabilities

The Group provides post employment benefits under the mutual work agreement and under the Job Creation Law No. 11/2020 and Government Regulation No. 35/2021. The present value of defined benefit obligation, current service cost and past service cost is determined using "Projected Unit Credit".

2. IKHTISAR KEBIJAKAN AKUNTANSI YANG PENTING (lanjutan)

k. Liabilitas diestimasi atas imbalan pasca kerja karyawan (lanjutan)

Nilai kini liabilitas imbalan pasti ditentukan dengan mendiskontokan estimasi arus kas di masa depan dengan menggunakan tingkat bunga obligasi pemerintah jangka panjang pada akhir periode pelaporan dalam mata uang Rupiah sesuai dengan mata uang di mana imbalan tersebut akan dibayarkan dan yang memiliki jangka waktu yang sesuai dengan liabilitas imbalan pensiunan yang bersangkutan.

Pengukuran kembali yang timbul dari penyesuaian dan perubahan dalam asumsi-asumsi aktuarial langsung diakui seluruhnya melalui penghasilan komprehensif lainnya.

Biaya jasa lalu yang timbul dari amandemen atau kurtailmen program diakui sebagai beban dalam laba rugi pada saat terjadinya.

l. Pajak penghasilan

Beban pajak kini ditetapkan berdasarkan taksiran penghasilan kena pajak tahun berjalan. Aset dan liabilitas pajak tangguhan diakui atas perbedaan temporer aset dan liabilitas antara pelaporan komersial dan pajak pada setiap tanggal pelaporan.

Aset pajak tangguhan diakui dengan metode liabilitas untuk seluruh perbedaan temporer yang boleh dikurangkan dan saldo rugi fiskal yang belum dikompensasikan, sepanjang tersedia laba fiskal pada masa yang akan datang untuk mengkompensasi perbedaan temporer dan rugi fiskal yang belum dikompensasikan tersebut.

Aset dan liabilitas pajak tangguhan diukur berdasarkan tarif pajak yang akan berlaku pada tahun saat aset direalisasikan atau liabilitas diselesaikan berdasarkan peraturan perpajakan yang berlaku atau yang telah secara substantif telah diberlakukan pada tanggal laporan posisi keuangan. Pengaruh pajak terkait dengan seluruh perbedaan temporer selama periode berjalan, diakui dalam laba atau rugi periode berjalan, kecuali untuk transaksi-transaksi yang sebelumnya telah langsung dibebankan atau dikreditkan ke ekuitas.

2. SUMMARY OF SIGNIFICANT ACCOUNTING POLICIES *(continued)*

k. Estimated post-employment benefit liabilities *(continued)*

The present value of the defined benefit obligation is determined by discounting the estimated future cash outflows using the yield at the end of the repoting period of long-term government bonds denominated in Rupiah in which the benefits will be paid and that have terms to maturity similar to the related pension obligation.

Remeasurements arising from experience adjustments and changes in actuarial assumptions are directly recognized in other comprehensive income.

Past service cost arising from amendment or curtailment programs are recognized as expense in profit or loss when incurred.

l. Income tax

Current tax expense is provided based on the estimated taxable income for the current year. Deferred tax assets and liabilities are recognized for temporary differences between the financial and the tax bases of assets and liabilities at each reporting date.

Deferred tax assets are recognized using liability method for all deductible temporary differences and carry forward of unused tax losses to the extent that it is probable that future taxable profits will be available against which the deductible temporary differences and carry forward of unused tax losses can be utilized.

Deferred tax assets and liabilities are measured at the tax rates that are expected to apply to the year when the asset is realized or the liability is settled based on tax laws that have been enacted or substantively enacted as at statement of financial position date. The related tax effects of all temporary differences during the period, are recognized in the profit or loss for the period, except to the extent that they relate to items previously charged or credited to equity.

2. IKHTISAR KEBIJAKAN AKUNTANSI YANG PENTING (lanjutan)

l. Pajak penghasilan (lanjutan)

Untuk setiap entitas yang dikonsolidasi, pengaruh pajak atas perbedaan temporer dan akumulasi rugi pajak, yang masing-masing dapat berupa aset atau liabilitas, disajikan dalam jumlah neto untuk masing-masing entitas tersebut.

m. Transaksi dan saldo dalam mata uang asing

Pembukuan Grup diselenggarakan dalam mata uang Rupiah. Transaksi-transaksi selama tahun berjalan dalam mata uang asing dicatat dengan kurs yang berlaku pada saat terjadinya transaksi.

Pada tanggal laporan posisi keuangan, aset dan liabilitas moneter dalam mata uang asing dijabarkan ke dalam mata uang Rupiah masing-masing dengan menggunakan kurs beli dan kurs jual PT Bank Rakyat Indonesia (Persero) Tbk pada tanggal tersebut.

Kurs yang digunakan untuk menjabarkan aset dan liabilitas moneter dalam mata uang asing adalah sebagai berikut:

	31 Des 2022/*Dec 31, 2022*		31 Des 2021/*Dec 31, 2021*		
	Kurs beli/ *Buying rates*	Kurs Jual/ *Selling rates*	Kurs beli/ *Buying rates*	Kurs Jual/ *Selling rates*	
PT Bank Rakyat Indonesia (Persero) Tbk					*PT Bank Rakyat Indonesia (Persero) Tbk*
USD	15.515	15.715	14.175	14.375	*USD*
EURO	16.428	16.735	16.037	16.352	*EURO*
Bank Indonesia					*Bank Indonesia*
USD	15.652	15.810	14.340	14.198	*USD*
EURO	16.626	16.799	16.209	16.045	*EURO*

Penjabaran ini berdasarkan Surat Keputusan Otoritas Jasa Keuangan ("OJK") (dahulu bernama BAPEPAM-LK) No. Kep-347/BL/2012 tertanggal 25 Juni 2012 tentang Pedoman Penyajian dan Pengungkapan Laporan Keuangan Emiten.

n. Transaksi dengan pihak yang berelasi

Grup melakukan transaksi dengan pihak-pihak berelasi. Berdasarkan PSAK 7, "Pengungkapan Pihak-Pihak yang berelasi". Seluruh transaksi dan saldo material dengan pihak-pihak berelasi diungkapkan dalam catatan atas laporan keuangan (lihat catatan 35).

2. SUMMARY OF SIGNIFICANT ACCOUNTING POLICIES *(continued)*

l. Income tax *(continued)*

For each of the consolidated entities, the tax effects of temporary differences and tax loss carryover, which individually are either assets or liabilities, are shown at the applicable net amounts.

m. Foreign currency transactions and balances

The books of accounts of the Group are maintained in Indonesian Rupiah. Transactions during the year involving foreign currencies are recorded at the rates of the exchange prevailing at the time the transactions are made.

As of the statements of financial position date, all monetary foreign currency assets and liabilities have been translated at the middle exchange rates quoted by PT Bank Rakyat Indonesia (Persero) Tbk on those dates.

The exchange rates used to translate the monetary assets and liabilities denominated in foreign currencies were as follows:

This translation is based on the decision letter of the Regulation of the Financial Service Authority ("OJK") (formerly BAPEPAM-LK) No. Kep-347/BL/2012 dated June 25, 2012, regarding Guidelines of Financial Statements Presentation and Disclosure.

n. Transactions with related party

The Group has transactions with related parties. In accordance with the PSAK 7, "Related Party Disclosures". All significant transactions and balances with related parties are disclosed in the notes to financial statements (see note 35).

2. IKHTISAR KEBIJAKAN AKUNTANSI YANG PENTING (lanjutan)

o. Pengakuan pendapatan dan beban

Grup menerapkan PSAK 72 yang mensyaratkan pengakuan pendapatan harus memenuhi lima langkah analisa sebagai berikut:

1. Identifikasi kontrak dengan pelanggan;
2. Mengidentifikasi kewajiban pelaksanaan dalam kontrak;
3. Penetapan harga transaksi;
4. Alokasi harga transaksi ke setiap kewajiban pelaksanaan;
5. Pengakuan pendapatan ketika kewajiban pelaksanaan telah dipenuhi dengan menyerahkan barang atau jasa yang dijanjikan ke pelanggan (ketika pelanggan telah memiliki kendali atas barang atau jasa tersebut).

Beban diakui pada saat terjadinya *(accrual basis)* .

2. SUMMARY OF SIGNIFICANT ACCOUNTING POLICIES *(continued)*

o. Revenue and expense recognition

The Group has adopted PSAK 72, which requires revenue recognition to fulfill five steps of assessment:

1. *Identify contract(s) with a customer;*
2. *Identify the performance obligations in the contract;*
3. *Determine the transaction price;*
4. *Allocate the transaction price to each performance obligation;*
5. *Recognise revenue when the performance obligation is satisfied by transferring a promised good or service to a customer (which is when the customer obtains control of that good or service).*

Expenses are recognized when incurred (accrual basis).

p. Sewa

Sebagai penyewa

Pada tanggal permulaan kontrak, Grup menilai apakah kontrak merupakan, atau mengandung sewa. Suatu kontrak merupakan, atau mengandung sewa jika kontrak tersebut memberikan hak untuk mengendalikan penggunaan aset selama jangka waktu tertentu untuk dipertukarkan dengan imbalan.

Grup menyewa aset tetap tertentu dengan mengakui aset hak guna dan liabilitas sewa. Aset hak guna diakui sebesar biaya perolehan, dikurangi dengan akumulasi penyusutan dan penurunan nilai. Aset hak guna disusutkan selama jangka waktu yang lebih pendek antara umur manfaat aset hak guna atau masa sewa.

Liabilitas sewa diukur pada nilai kini pembayaran sewa yang belum dibayar. Setiap pembayaran sewa dialokasikan antara porsi pelunasan liabilitas dan biaya keuangan. Liabilitas sewa, disajikan sebagai liabilitas jangka panjang kecuali untuk bagian yang jatuh tempo dalam waktu dua belas (12) bulan atau kurang yang disajikan sebagai liabilitas jangka pendek. Unsur bunga dalam biaya keuangan dibebankan ke laba rugi selama masa sewa yang menghasilkan tingkat suku bunga konstan atas saldo liabilitas.

p. Leases

As lessee

At inception of a contract, the Group assess whether a contract is, or contains a lease. A contract is, or contains, a lease if the contract conveys the right to control the use of an asset for a period of time in exchange for a consideration.

The Group lease certain fixed assets by recognizing the right-of-use asset and lease liabilities. The right-of-use assets are stated at cost, less accumulated depreciation and impairment. Right-of-use assets are depreciated over the shorter of the useful life of the assets or the lease term.

Lease liabilities are measured at the present value of the lease payments that are not yet paid. Each lease payment is allocated between the liability portion and finance cost. Lease liabilities are classified in long term liabilities, except for those with maturities of twelve (12) months or less which are included in current liabilities. The interest element of the finance cost is charged to profit or loss over the lease period so as to produce a constant rate of interest on the remaining balance of the liability.

2. IKHTISAR KEBIJAKAN AKUNTANSI YANG PENTING (lanjutan)

p. Sewa (lanjutan)

Sebagai penyewa (lanjutan)

Grup tidak mengakui aset hak guna dan liabilitas sewa untuk:

- Sewa jangka-pendek yang memiliki masa sewa dua belas (12) bulan atau kurang; atau
- Sewa yang asetnya bernilai rendah. Pembayaran yang dilakukan untuk sewa tersebut dibebankan ke laba rugi dengan dasar garis lurus selama masa sewa.

q. Informasi segmen

Segmen adalah bagian khusus dari Grup yang terlibat baik dalam menyediakan produk dan jasa (segmen usaha) maupun dalam menyediakan produk dan jasa dalam lingkungan ekonomi tertentu (segmen geografis) yang memiliki risiko dan imbalan yang berbeda dari segmen lainnya.

Jumlah setiap unsur segmen dilaporkan merupakan ukuran yang dilaporkan kepada pengambil keputusan operasional untuk tujuan pengambilan keputusan untuk mengalokasikan sumber daya kepada segmen dan menilai kinerjanya.

Pendapatan, beban, hasil, aset dan liabilitas segmen termasuk item-item yang dapat diatribusikan langsung kepada suatu segmen serta hal-hal yang dapat dialokasikan dengan dasar yang sesuai kepada segmen tersebut. Segmen ditentukan sebelum saldo dan transaksi antar grup di eliminasi sebagai bagian dari proses konsolidasi.

r. Laba neto per saham

Laba per saham dihitung dengan membagi laba periode berjalan yang dapat diatribusikan kepada pemilik entitas induk dengan rata-rata tertimbang jumlah saham yang beredar dan disetor penuh selama periode yang bersangkutan.

Grup tidak mempunyai efek berpotensi saham biasa yang bersifat dilutif pada tanggal 31 Desember 2022 dan 2021, dan oleh karenanya, laba per saham dilusian tidak dihitung dan disajikan pada laporan laba rugi dan penghasilan komprehensif lain konsolidasian.

2. SUMMARY OF SIGNIFICANT ACCOUNTING POLICIES *(continued)*

p. Leases *(continued)*

As lessee *(continued)*

The Group do not recognize right-of-use assets and lease liabilities for:

- *Short-term leases that have a lease term of twelve (12) months or less; or*
- *Lease with low-value assets. Payments made under those leases are charged to profit or loss on a straight line basis over the period of the lease.*

q. Segment information

A segment is a distinguishable component of the Group that is engaged either in providing certain products (business segment) or in providing products within a particular economic environment (geographical segment) which is subject to risks and rewards that are different from those of other segments.

The amount of each segment item reported shall be the measure reported to the chief operating decision maker for the purposes of making decisions about allocating resources to the segment and assessing its performance.

Segment revenue, expenses, results, assets and liabilities include items directly attributable to a segment as well as those that can be allocated on a reasonable basis to that segment. They are determined before intra-group balances and intra-group transactions are eliminated as part of consolidation process.

r. Net profit per share

Earnings per share are computed by dividing income for the period attributable to the equity holders of the parent entity over the weighted average number of issued and fully paid shares during the period.

The Group has no outstanding dilutive potential ordinary shares as of December 31, 2022 and 2021, and accordingly, no diluted earnings per share is calculated and presented in the consolidated statements of profit or loss and other comprehensive income.

3. SUMBER ESTIMASI KETIDAKPASTIAN

Penyusunan laporan keuangan konsolidasian Grup mengharuskan manajemen untuk membuat pertimbangan, estimasi dan asumsi yang mempengaruhi jumlah yang dilaporkan dari pendapatan, beban, aset dan liabilitas, dan pengungkapan atas liabilitas kontijensi, pada akhir periode pelaporan. Ketidakpastian mengenai asumsi dan estimasi tersebut dapat mengakibatkan penyesuaian material terhadap nilai tercatat pada aset dan liabilitas dalam periode pelaporan berikutnya.

Pertimbangan

Pertimbangan berikut ini dibuat oleh manajemen dalam rangka penerapan kebijakan akuntansi Grup yang memiliki pengaruh paling signifikan atas jumlah yang diakui dalam laporan keuangan konsolidasian.

Klasifikasi aset dan liabilitas keuangan

Grup menetapkan klasifikasi atas aset dan liabilitas tertentu sebagai aset keuangan dan liabilitas keuangan dengan mempertimbangkan bila definisi yang ditetapkan PSAK 71 dipenuhi. Dengan demikian, aset keuangan dan liabilitas keuangan diakui sesuai dengan kebijakan akuntansi Grup seperti diungkapkan pada catatan 2f dan 2g.

Pajak penghasilan

Pertimbangan signifikan dilakukan dalam menentukan provisi atas pajak penghasilan badan. Terdapat transaksi dan perhitungan tertentu yang penentuan pajak akhirnya adalah tidak pasti sepanjang kegiatan usaha normal. Grup mengakui liabilitas atas pajak penghasilan badan berdasarkan estimasi apakah akan terdapat tambahan pajak penghasilan badan.

Sewa

Penentuan apakah suatu perjanjian mengandung unsur sewa membutuhkan pertimbangan yang cermat untuk menilai apakah perjanjian tersebut memberikan hak untuk mendapatkan secara subtansial seluruh manfaat ekonomi dari penggunaan aset identifikasian dan hak untuk mengarahkan penggunaan asset identifikasian, bahkan jika hak tersebut tidak dijabarkan secara eksplisit di perjanjian. Grup mempunyai beberapa perjanjian sewa di mana Grup bertindak sebagai penyewa untuk beberapa aset tertentu.

3. SOURCE OF ESTIMATION UNCERTAINTY

The preparation of the Group's consolidated financial statements requires management to make judgments, estimates and assumptions that affect the reported amounts of revenues, expenses, assets and liabilities, and the disclosure of contingent liabilities, at the end of the reporting period. Uncertainty about these assumptions and estimates could result in outcomes that require a material adjustment to the carrying amount of the asset and liability affected in future periods.

Judgments

The following judgments are made by management in the process of applying the Group's accounting policies that have the most significant effects on the amounts recognized in the consolidated financial statements.

Classifications of financial assets and liabilities

The Group determines the classifications of certain assets and liabilities as financial assets and financial liabilities by judging if they meet the definition set forth in PSAK 71. Accordingly, the financial assets and financial liabilities are accounted for in accordance with the Group's accounting policies disclosed in note 2f and 2g.

Income tax

Significant judgment is involved in determining the provision for corporate income tax. There are certain transactions and computation for which the ultimate tax determination is uncertain during the ordinary course of business. The Group recognizes liabilities for expected corporate income tax issues based on estimates of whether additional corporate income tax will be due.

Leases

Determining whether an arrangement is or contains a lease requires careful judgement to assess whether the arrangement conveys a right to obtain substantially all the economic benefits from use of the asset throughout the period of use and right to direct the use of the asset, even if the right is not explicitly specified in the arrangement. The Group has various lease agreements where the Group acts as a lessee in respect of certain assets.

3. SUMBER ESTIMASI KETIDAKPASTIAN (lanjutan)

Pertimbangan (lanjutan)

Sewa (lanjutan)

Grup mengevaluasi apakah terdapat risiko dan manfaat kepemilikan yang signifikan dari aset sewaan yang dialihkan kepada penyewa berdasarkan PSAK 73, yang mensyaratkan Grup untuk membuat pertimbangan dan estimasi dari pengalihan risiko dan manfaat terkait atas kepemilikan aset sewaan.

Karena Grup tidak dapat dengan mudah menentukan suku bunga implisit, manajemen menggunakan suku bunga pinjaman inkremental Grup sebagai tingkat diskonto.

Ada beberapa faktor yang perlu dipertimbangkan dalam menentukan suku bunga pinjaman inkremental, yang banyak di antaranya memerlukan pertimbangan untuk dapat secara andal mengukur penyesuaian yang diperlukan untuk sampai pada tingkat diskonto akhir. Dalam menentukan suku bunga pinjaman inkremental, Grup mempertimbangkan faktor-faktor utama berikut: risiko kredit korporat Grup, jangka waktu sewa, jangka waktu pembayaran sewa, lingkungan ekonomi, waktu di mana sewa dimasukkan, dan mata uang di mana pembayaran sewa ditentukan.

Penentuan mata uang fungsional

Mata uang fungsional adalah mata uang dari lingkungan ekonomi primer di mana Grup beroperasi. Manajemen mempertimbangkan mata uang yang paling mempengaruhi pendapatan dan beban dari jasa yang diberikan serta mempertimbangkan indikator lainnya dalam menentukan mata uang yang paling tepat menggambarkan pengaruh ekonomi dari transaksi, kejadian dan kondisi yang mendasari.

Estimasi dan asumsi

Asumsi utama masa depan dan sumber utama estimasi ketidakpastian lain pada tanggal pelaporan yang memiliki risiko signifikan bagi penyesuaian yang material terhadap nilai tercatat aset dan liabilitas untuk periode/tahun berikutnya diungkapkan di bawah ini.

Grup mendasarkan asumsi dan estimasi pada parameter yang tersedia pada saat laporan keuangan konsolidasian disusun. Asumsi dan situasi mengenai perkembangan masa depan mungkin berubah akibat perubahan pasar atau situasi di luar kendali Grup. Perubahan tersebut dicerminkan dalam asumsi terkait pada saat terjadinya.

3. SOURCE OF ESTIMATION UNCERTAINTY *(continued)*

Judgments *(continued)*

Leases (continued)

The Group evaluates whether significant risks and rewards of ownership of the leased asset are transferred to the lessee based on PSAK 73, which requires the Group to make judgements and estimates of transfer of risks and rewards of ownership of a leased asset.

Since the Group could not readily determine the implicit rate, management used the Group's incremental borrowing rate as a discount rate.

There are a number factors to consider in determining an incremental borrowing rate, many of which need judgement in order to be able to reliably quantify any necessary adjustments to arrive at the final discount rates. In determining an incremental borrowing rate, the Group considers the following main factors: the Group's corporate credit risk, the lease term, the lease payment term, the economic environment, the time at which the lease is entered into, and the currency in which the lease payments are denominated.

Determination of functional currency

The functional currency is the currency of the primary economic environment in which the Group operates. The management considered the currency that mainly influences the revenue and cost of rendering services and other indicators in determining the currency that most faithfully represents the economic effects of the underlying transactions, events, and conditions.

Estimates and assumptions

The key assumptions concerning the future and other key sources of estimation uncertainty at the reporting date that have a significant risk of causing a material adjustment to the carrying amounts of assets and liabilities within the next financial period/year are disclosed below.

The Group based its assumptions and estimates on parameters available when the consolidated financial statements were prepared. Existing circumstances and assumptions about future developments may change due to market changes or circumstances arising beyond the control of the Group. Such changes are reflected in the assumptions when they occur.

3. SUMBER ESTIMASI KETIDAKPASTIAN (lanjutan)

Estimasi dan asumsi (lanjutan)

Pensiun dan imbalan kerja

Penentuan liabilitas dan imbalan pasca kerja Grup bergantung pada pemilihan asumsi yang digunakan oleh aktuaris independen dalam menghitung jumlah-jumlah tersebut. Asumsi tersebut termasuk antara lain, tingkat diskonto, tingkat kenaikan gaji tahunan, tingkat pengunduran diri karyawan tahunan, tingkat kecacatan, umur pensiun dan tingkat kematian.

Hasil aktual yang berbeda dari asumsi yang ditetapkan Grup langsung diakui dalam laba atau rugi pada saat terjadinya. Sementara Grup berkeyakinan bahwa asumsi tersebut adalah wajar dan sesuai, perbedaan signifikan pada hasil aktual atau perubahan signifikan dalam asumsi yang ditetapkan Grup dapat mempengaruhi secara material liabilitas diestimasi atas imbalan pasca kerja dan beban imbalan pasca kerja.

Hasil aktual yang berbeda dari asumsi yang ditetapkan Grup langsung diakui dalam laba atau rugi pada saat terjadinya. Sementara Grup berkeyakinan bahwa asumsi tersebut adalah wajar dan sesuai, perbedaan signifikan pada hasil aktual atau perubahan signifikan dalam asumsi yang ditetapkan Grup dapat mempengaruhi secara material liabilitas diestimasi atas pensiun dan imbalan kerja dan beban imbalan kerja neto. Nilai tercatat atas liabilitas diestimasi atas imbalan kerja Grup diungkapkan dalam catatan 24.

Penyusutan aset tetap

Biaya perolehan aset tetap disusutkan dengan menggunakan metode garis lurus berdasarkan taksiran masa manfaat ekonomisnya. Manajemen mengestimasi masa manfaat ekonomis aset tetap antara 4 sampai dengan 20 tahun. Ini adalah umur yang secara umum diharapkan dalam industri di mana Grup menjalankan bisnisnya. Perubahan tingkat pemakaian dan perkembangan teknologi dapat mempengaruhi masa manfaat ekonomis dan nilai sisa aset, dan karenanya biaya penyusutan masa depan mungkin direvisi. Nilai tercatat neto atas aset tetap Grup diungkapkan dalam catatan 12.

3. SOURCE OF ESTIMATION UNCERTAINTY *(continued)*

Estimates and assumptions *(continued)*

Pension and employees' benefits

The determination of the Group's obligations and cost for post-employment benefits is dependent on its selection of certain assumptions used by the independent actuary in calculating such amounts. Those assumptions include among others, discount rates, future annual salary increase, annual employee turnover rate, disability rate, retirement age and mortality rate.

Actual results that differ from the Group's assumptions are recognized immediately in the profit or loss as and when they occurred. While the Group believes that its assumptions are reasonable and appropriate, significant differences in the Group's actual experiences or significant changes in the Group's assumptions may materially affect its estimated liabilities for post-employment benefits and post-employment benefits expenses.

Actual results that differ from the Group's assumptions are recognized immediately in the profit or loss as and when they occurred. While the Group believes that its assumptions are reasonable and appropriate, significant differences in the Group's actual experiences or significant changes in the Group's assumptions may materially affect its estimated liabilities for pension and employees' benefits and net employee benefits expenses. The carrying amount of the Group's estimated liabilities for employee benefits are disclosed in note 24.

Depreciation of fixed assets

The costs of fixed assets are depreciated on a straight-line method over their estimated useful lives. Management estimates the useful lives of these fixed assets to be within 4 to 20 years. These are common life expectancies applied in the industries where the Group conducts its businesses. Changes in the expected level of usage and technological development could impact the economic useful lives and the residual values of these assets, and therefore future depreciation charges could be revised. The net carrying amount of the Group's fixed assets are disclosed in note 12.

3. SUMBER ESTIMASI KETIDAKPASTIAN (lanjutan)

Estimasi dan asumsi (lanjutan)

Cadangan kerugian penurunan nilai persediaan

Cadangan kerugian penurunan nilai atas persediaan diestimasi berdasarkan fakta dan situasi yang tersedia, termasuk namun tidak terbatas kepada, kondisi fisik persediaan yang dimiliki, harga jual pasar, estimasi biaya penyelesaian dan estimasi biaya yang akan timbul untuk menjual persediaan tersebut. Cadangan dievaluasi kembali dan disesuaikan jika terdapat tambahan informasi yang mempengaruhi jumlah yang diestimasi. Penjelasan lebih lanjut diungkapkan dalam catatan 8.

Cadangan kerugian penurunan nilai piutang usaha

Grup menghitung KKE piutang usaha dan piutang lain-lain. Tingkat provisi adalah berdasarkan hari jatuh tempo atas kelompok segmen pelanggan yang mempunyai karakteristik risiko kredit yang serupa.

Grup menyesuaikan pengalaman kerugian kredit historis dengan infomasi *forward-looking* . Sebagai contoh, jika prakiraan atas kondisi ekonomi diperkirakan memburuk selama periode/tahun depan, yang dapat menyebabkan meningkatnya jumlah gagal bayar, tingkat gagal bayar historis disesuaikan. Pada setiap tanggal pelaporan, tingkat gagal bayar historis diperbaharui dan perubahan estimasi *forward-looking* dianalisis.

Penilaian atas korelasi antara tingkat gagal bayar historis yang diobservasi, prakiraan atas kondisi ekonomi dan KKE merupakan estimasi yang signifikan. Jumlah KKE paling dipengaruhi oleh perubahan keadaan dan prakiraan kondisi ekonomi. Pengalaman kerugian kredit historis Grup dan prakiraan kondisi ekonomi juga mungkin tidak menggambarkan gagal bayar aktual pelanggan di masa yang akan datang. Penjelasan lebih lanjut diungkapkan dalam catatan 5 dan 6.

3. SOURCE OF ESTIMATION UNCERTAINTY *(continued)*

Estimates and assumptions *(continued)*

Provision for declining in value of inventory

Provision for impairment losses of inventory is estimated based on available facts and circumstances, including, but not limited to, the inventories' own physical conditions, their market selling prices, estimated costs of completion and estimated costs to be incurred to sell them. The provision is re-evaluated and adjusted as additional information received affects the amount estimated. Further details are disclosed in note 8.

Provision for declining in value of accounts receivable

The Group calculate ECL for accounts receivable and other receivables. The provision rates are based on days past due for groupings of various customer segments that have similar credit risk characteristics.

The Group adjust the historical credit loss experience with forward-looking information. For instance, if forecast economic conditions are expected to deteriorate over the next period/year, which can lead to an increased number of defaults, the historical default rates are adjusted. At every reporting date, the historical observed default rates are updated and changes in the forward-looking estimates are analysed.

The assessment of the correlation between historical observed default rates, and forecast economic conditions and ECLs is a significant estimate. The amount of ECLs is sensitive to changes in circumstances and of forecast economic conditions. The Group's historical credit loss experience and forecast of economic conditions may also not be representative of customer's actual default in the future. Further details are disclosed in note 5 and 6.

4. KAS DAN SETARA KAS / *4. CASH AND CASH EQUIVALENTS*

Akun ini terdiri dari: / *This account consists of:*

	2022	2021	
Kas	1.282.681.299	1.295.633.209	*Cash*
Bank	62.678.301.360	81.164.616.297	*Bank*
Deposito	33.000.000.000	45.000.000.000	*Deposits*
Jumlah	**96.960.982.659**	**127.460.249.506**	***Total***

Rincian kas di bank dan deposito berdasarkan jenis mata uang: / *Details of cash in bank and deposits based on the currency:*

	2022	2021	
Bank			*Bank*
Rupiah			*Rupiah*
Pihak ketiga			*Third parties*
PT Bank Central Asia Tbk	28.650.522.974	16.677.742.773	*PT Bank Central Asia Tbk*
PT Bank Index Selindo	7.662.953.293	13.139.702.573	*PT Bank Index Selindo*
PT Bank Rakyat Indonesia (Persero) Tbk	6.658.800.857	27.205.866.305	*PT Bank Rakyat Indonesia (Persero) Tbk*
PT Bank Mandiri (Persero) Tbk	1.026.583.532	-	*PT Bank Mandiri (Persero) Tbk*
PT Bank Negara Indonesia (Persero) Tbk	502.091.510	250.994.213	*PT Bank Negara Indonesia (Persero) Tbk*
PT Bank Rakyat Indonesia Agroniaga Tbk	348.087.403	577.236.784	*PT Bank Rakyat Indonesia Agroniaga Tbk*
PT Bank Maybank Indonesia Tbk	102.907.746	-	*PT Bank Maybank Indonesia Tbk*
PT Bank Pan Indonesia Tbk	54.391.552	3.238.208.170	*PT Bank Pan Indonesia Tbk*
PT Bank Mega Tbk	10.488.061	152.391.992	*PT Bank Mega Tbk*
PT Bank CIMB Niaga Tbk	4.644.317	5.294.317	*PT Bank CIMB Niaga Tbk*
PT Bank Muamalat Indonesia Tbk	-	18.039.929	*PT Bank Muamalat Indonesia Tbk*
Dolar Amerika Serikat			*United States Dollar*
Pihak ketiga			*Third party*
PT Bank Rakyat Indonesia (Persero) Tbk	17.642.124.008	19.899.139.241	*PT Bank Rakyat Indonesia (Persero) Tbk*
Euro			*Euro*
PT Bank Rakyat Indonesia (Persero) Tbk	14.706.107	-	*PT Bank Rakyat Indonesia (Persero) Tbk*
Deposito			*Deposits*
Rupiah			*Rupiah*
Pihak ketiga			*Third party*
PT Bank Rakyat Indonesia (Persero) Tbk	33.000.000.000	45.000.000.000	*PT Bank Rakyat Indonesia (Persero) Tbk*
Jumlah	**95.678.301.360**	**126.164.616.297**	***Total***

4. KAS DAN SETARA KAS (lanjutan)

Pada tahun 2022 dan 2021, suku bunga deposito berjangka di PT Bank Rakyat Indonesia (Persero) Tbk masing-masing sebesar 3% dan 4,5% dan tidak digunakan sebagai jaminan pinjaman.

Entitas dan entitas anak tidak mempunyai saldo kas dan setara kas pada pihak yang berelasi.

4. CASH AND CASH EQUIVALENTS *(continued)*

In 2022 and 2021, interest rates on time deposits in PT Bank Rakyat Indonesia (Persero) Tbk amounted to 3% and 4.5%, respectively and not pledged as loan collateral.

The Entity and its subsidiaries does not has cash and cash equivalent balance to related party.

5. PIUTANG USAHA, PIHAK KETIGA

Piutang usaha pada pihak ketiga terutama merupakan tagihan yang timbul atas penjualan ekspor dan lokal atas barang jadi maupun barang dagangan dengan rincian sebagai berikut:

5. ACCOUNTS RECEIVABLE, THIRD PARTIES

Accounts receivable due from third parties mainly represent receivable on export and local sales both of finished goods and merchandise goods with details are as follows:

	2022	**2021**	
Pelanggan dalam negeri	170.654.264.630	151.657.422.487	*Domestic customers*
Pelanggan luar negeri	13.221.610.401	10.987.369.645	*Foreign customers*
Jumlah	183.875.875.031	162.644.792.132	*Total*
Dikurangi: cadangan kerugian penurunan nilai	(4.854.280.120)	(6.339.053.818)	*Less: provision for declining in value*
Jumlah, neto	**179.021.594.911**	**156.305.738.314**	***Total, net***

Rincian umur piutang usaha dikategorikan berdasarkan tanggal jatuh tempo adalah sebagai berikut:

Detailed aging of accounts receivable according to issuance of overdue date are as follows:

	2022	**2021**	
Belum jatuh tempo	142.923.509.608	119.455.082.765	*Not overdue*
Jatuh tempo :			*Overdue:*
1 - kurang dari 3 bulan	33.491.585.873	27.353.499.018	*1 - less than 3 months*
3 - kurang dari 6 bulan	2.124.374.811	622.921.797	*3 - less than 6 months*
6 - kurang dari 12 bulan	420.779.281	382.071.608	*6 - less than 12 months*
lebih dari 12 bulan	4.915.625.458	14.831.216.944	*over than 12 months*
Jumlah	**183.875.875.031**	**162.644.792.132**	***Total***

Rincian piutang usaha berdasarkan mata uang:

Detailed accounts receivable by currency:

	2022	**2021**	
Rupiah	170.654.264.630	151.657.422.487	*Rupiah*
Dolar Amerika Serikat	13.221.610.401	10.987.369.645	*United States Dollar*
Jumlah	**183.875.875.031**	**162.644.792.132**	***Total***

Mutasi cadangan kerugian penurunan nilai piutang adalah sebagai berikut:

Mutation provision for declining in value are as follows:

	2022	**2021**	
Saldo awal tahun	6.339.053.818	9.903.231.541	*Balance at beginning of the year*
Ditambah: cadangan tahun berjalan	4.704.843.222	2.164.385.392	*Add: provision in current year*
Dikurangi: pemulihan cadangan	(5.904.926.923)	(5.728.563.115)	*Less: provision recovery*
Dikurangi: penghapusan piutang	(284.689.997)	-	*Less: written-off receivables*
Jumlah	**4.854.280.120**	**6.339.053.818**	***Total***

5. PIUTANG USAHA, PIHAK KETIGA (lanjutan)

Piutang usaha Entitas pada pihak ketiga digunakan sebagai jaminan utang bank dari PT Bank Rakyat Indonesia (Persero) Tbk dan PT Bank Mandiri (Persero) Tbk (lihat catatan 15 dan 21).

Piutang usaha PT Pangan Lestari, entitas anak, pada pihak ketiga digunakan sebagai jaminan utang bank dari PT Bank Rakyat Indonesia (Persero) Tbk (lihat catatan 15).

Grup telah menerapkan metode yang disederhanakan untuk menghitung KKE sesuai dengan PSAK 71 pada tanggal 1 Januari 2022 yang mengizinkan penggunaan cadangan kerugian ekspektasian seumur hidup untuk seluruh piutang usaha tanpa komponen pendanaan yang signifikan. Untuk mengukur KKE, piutang usaha telah dikelompokkan berdasarkan karakteristik risiko kredit.

Berdasarkan evaluasi manajemen terhadap kolektibilitas saldo masing-masing piutang usaha pada tanggal 31 Desember 2022 dan 2021, manajemen berpendapat bahwa cadangan penurunan nilai piutang cukup memadai untuk menutupi kemungkinan kerugian dari tidak tertagihnya piutang tersebut.

5. ACCOUNTS RECEIVABLE, THIRD PARTIES *(continued)*

The Entity's accounts receivable due from third parties are used as bank loan's collateral from PT Bank Rakyat Indonesia (Persero) Tbk and PT Bank Mandiri (Persero) Tbk (see note 15 and 21).

Accounts receivable of PT Pangan Lestari, subsidiary, due from third parties are used as bank loan's collateral from PT Bank Rakyat Indonesia (Persero) Tbk (see note 15).

The Group applies the simplified approach to provide for ECL prescribed by PSAK 71 on January 1, 2022, which permits the use of the lifetime expected loss allowance for all trade receivables which has no significant financing components. To measure the ECL, accounts receivables have been grouped based on shared credit risk characteristics.

Based on management evaluation of collectiblitity balances of each account receivables as of December 31, 2022 and 2021, management believes that provisions for declining in value of receivables is adequate to cover possible losses from uncollectible accounts receivable.

6. PIUTANG USAHA, PIHAK BERELASI

Piutang usaha pada pihak berelasi merupakan piutang atas penjualan barang jadi dalam mata uang Rupiah dengan rincian sebagai berikut:

6. ACCOUNTS RECEIVABLE, RELATED PARTIES

Accounts receivable due from related parties represent receivables on sales of finished goods in the Rupiah currency with details are as follows:

	2022	2021	
PT Sekar Bumi Tbk	262.747.189	382.183.557	*PT Sekar Bumi Tbk*
PT Sekar Sentosa Lestari Jaya	181.716.659	66.082.027	*PT Sekar Sentosa Lestari Jaya*
PT Sekar Katokichi	36.900.570	6.600.000	*PT Sekar Katokichi*
PT Bumifood Agro Industri	20.623.383	31.531.328	*PT Bumifood Agro Industri*
PT Sekar Golden Harvesta Indonesia	6.660.000	-	*PT Sekar Golden Harvesta Indonesia*
PT CJ Cheiljedang Lestari	-	2.945.562.346	*PT CJ Cheiljedang Lestari*
Jumlah	**508.647.801**	**3.431.959.258**	***Total***

Rincian umur piutang usaha pada pihak berelasi dihitung berdasarkan tanggal jatuh tempo adalah sebagai berikut:

Detailed aging of accounts receivable due from related parties according to issuance of overdue date are as follows:

	2022	2021	
Belum jatuh tempo	203.388.650	3.047.291.623	*Not yet due*
Jatuh tempo :			*Overdue:*
1 - kurang dari 3 bulan	42.272.017	33.838.092	*1 - less than 3 months*
6 - kurang dari 12 bulan	16.228.263	-	*6 - less than 12 months*
lebih dari 12 bulan	246.758.871	350.829.543	*over than 12 months*
Jumlah	**508.647.801**	**3.431.959.258**	***Total***

6. PIUTANG USAHA, PIHAK BERELASI (lanjutan)

Piutang usaha Grup pada pihak berelasi tidak digunakan sebagai jaminan utang bank.

Cadangan kerugian penurunan nilai untuk piutang usaha pada pihak berelasi tidak dibuat karena manajemen Grup berpendapat bahwa seluruh piutang tersebut dapat ditagih.

6. ACCOUNTS RECEIVABLE, RELATED PARTIES *(continued)*

The Group's accounts receivable due from related parties are not used as bank loan's collateral.

No provision for declining in value on accounts receivable due from related parties was provided as Group's management believes that all such receivables are collectible.

7. PIUTANG LAIN-LAIN

Akun terdiri dari:

7. OTHER RECEIVABLES

This account consists of:

	2022	2021	
Pihak ketiga	3.576.518.426	466.408.251	*Third parties*
Pihak berelasi			*Related parties*
PT Sekar Bumi Tbk	985.242.740	632.754.000	*PT Sekar Bumi Tbk*
PT Sekar Katokichi	99.970.991	89.782.118	*PT Sekar Katokichi*
PT CJ Cheiljedang Lestari	-	202.759.840	*PT CJ Cheiljedang Lestari*
Jumlah	**4.661.732.157**	**1.391.704.209**	***Total***

Piutang lain-lain pada pihak berelasi merupakan piutang dalam mata uang Rupiah atas penggunaan utilitas Grup.

Cadangan kerugian penurunan nilai untuk piutang lain-lain tidak dibuat karena manajemen Grup berpendapat bahwa seluruh piutang tersebut dapat ditagih.

Other receivables from related parties is receivable in Rupiah currency over the use of Group's utility.

No provision for declining in value on other receivable was provided as Group's management believes that all such receivables are collectible.

8. PERSEDIAAN

Akun ini terdiri dari:

8. INVENTORIES

This account consists of:

	2022	2021	
Barang dagangan	126.351.495.202	72.421.858.382	*Merchandise goods*
Bahan baku dan pembantu	76.314.968.398	49.161.418.041	*Raw and indirect materials*
Barang jadi	33.561.647.782	11.407.879.225	*Finished goods*
Barang dalam proses	8.769.453.238	8.957.977.281	*Work-in-process*
Jumlah	**244.997.564.620**	**141.949.132.929**	***Total***
Dikurangi: cadangan kerugian penurunan nilai persediaan	(6.440.959.361)	(6.891.917.425)	*Less: provision for loss of declining in inventories value*
Jumlah, neto	**238.556.605.259**	**135.057.215.504**	***Total, net***

Barang dagangan meliputi krupuk, saos, dan barang-barang yang diperjual belikan dalam perdagangan eceran dan restoran.

Merchandise goods includes crackers, ketchup, and retail goods for sale through supermarkets and restaurants.

8. PERSEDIAAN (lanjutan)

Persediaan telah diasuransikan dengan nilai pertanggungan sebesar Rp185,9 dan Rp212,7 milyar masing-masing pada tanggal 31 Desember 2022 dan 2021. Nilai pertanggungan asuransi disesuaikan seiring dengan perkembangan usaha Entitas dan entitas anak.

Manajemen berpendapat bahwa nilai pertanggungan asuransi tersebut mencukupi untuk menutup kemungkinan kerugian atas resiko gempa bumi, kebakaran dan risiko lainnya.

Persediaan Entitas digunakan sebagai jaminan utang bank dari PT Bank Rakyat Indonesia (Persero) Tbk dan PT Bank Mandiri (Persero) Tbk (lihat catatan 15 dan 21).

Persediaan PT Pangan Lestari, entitas anak, digunakan sebagai jaminan utang bank dari PT Bank Rakyat Indonesia (Persero) Tbk (lihat catatan 15).

Mutasi cadangan kerugian penurunan nilai persediaan adalah sebagai berikut:

***8. INVENTORIES** (continued)*

Inventories have been insured with total coverage of Rp185.9 and Rp212.7 billion as of December 31, 2022 and 2021, respectively. The sum insured is adjusted regarding to the development of the Entity and its subsidiary.

The management believes that the insurance coverage is adequate to cover any possible losses from earthquake, fire and other risks.

The Entity's inventories are used as bank loan's collateral from PT Bank Rakyat Indonesia (Persero) Tbk dan PT Bank Mandiri (Persero) Tbk (see notes 15 and 21).

Inventories of PT Pangan Lestari, subsidiary, are used as bank loan's collateral from PT Bank Rakyat Indonesia (Persero) Tbk (see note 15).

Mutation of provision for declining in value of inventories are as follows:

	2022	2021	
Saldo awal tahun	6.891.917.425	8.287.224.110	*Balance at beginning of the year*
Ditambah: cadangan penurunan nilai	6.319.190.187	4.629.535.554	*Add: provision declining in value*
Dikurangi: pemulihan cadangan	(6.770.148.251)	(6.024.842.239)	*Less: recovery of provision*
Jumlah	**6.440.959.361**	**6.891.917.425**	***Total***

Pemulihan penyisihan cadangan kerugian penurunan nilai persediaan karena persediaan tersebut telah terjual dalam masing-masing periode berjalan.

Recovery of provision for declining in value due to the inventories has been sold in current period, respectively.

9. UANG MUKA

Akun ini terdiri dari:

9. ADVANCE PAYMENT

This account consists of:

	2022	2021	
Bagian lancar			*Current portion*
Pembelian persediaan	21.516.807.706	8.992.833.108	*Inventory purchase*
Lainnya	209.303.704	214.382.712	*Others*
Jumlah bagian lancar	**21.726.111.410**	**9.207.215.820**	***Total current portion***
Bagian tidak lancar			*Non-current portion*
Mesin produksi	6.298.175.921	250.000.000	*Production machine*
Kendaraan	839.231.256	172.855.000	*Vehicle*
Bangunan perkantoran dan gudang	-	140.000.000	*Office and warehouse building*
Jumlah bagian tidak lancar	**7.137.407.177**	**562.855.000**	***Total non-current portion***

Entitas dan entitas anak tidak mempunyai saldo uang muka pada pihak berelasi.

The Entity and its subsidiaries does not has advance payment balance to related party.

10. BEBAN DIBAYAR DI MUKA / *10. PREPAID EXPENSES*

Akun ini terdiri dari: / *This account consists of:*

	2022	2021	
Sewa dibayar di muka	566.250.017	14.166.685	*Prepaid rent*
Asuransi dibayar di muka	126.972.061	36.291.834	*Prepaid insurance*
Lainnya	768.637.340	425.285.120	*Others*
Jumlah	**1.461.859.418**	**475.743.639**	***Total***

Entitas dan entitas anak tidak mempunyai saldo beban dibayar di muka pada pihak berelasi. / *The Entity and its subsidiaries does not has prepaid expenses balance to related party.*

Sewa dibayar dimuka merupakan sewa operasi dengan jangka waktu kurang dari 1 tahun. / *Prepaid rent are operating lease with lease period under 1 year.*

11. UANG JAMINAN / *11. GUARANTEE DEPOSITS*

Akun ini terdiri dari: / *This account consists of:*

	2022	2021	
Sewa pembiayaan dan operasional	1.367.826.004	1.605.850.502	*Finance and operating lease*
Gas, listrik dan pemasok lainnya	324.993.155	324.993.155	*Gas, electricity and other supplier*
Lainnya	75.000.000	75.000.000	*Others*
Jumlah	**1.767.819.159**	**2.005.843.657**	***Total***

Entitas dan entitas anak tidak mempunyai saldo uang jaminan pada pihak berelasi. / *The Entity and its subsidiaries does not has guarantee deposits balance to related party.*

12. ASET TETAP / *12. FIXED ASSETS*

Saldo dan mutasi aset tetap untuk tahun yang berakhir pada tanggal 31 Desember 2022: / *The balance and mutation of fixed assets for the year ended December 31, 2022:*

	Saldo 1 Januari 2022/ *Balance as of January 1, 2022*	Penambahan/ *Additions*	Pengurangan/ *Disposals*	Penyesuaian-Reklasifikasi/ *Adjustment-Reclassifications*	Surplus Revaluasi/ *Revaluation Surplus*	Saldo 31 Desember 2022/ *Balance as of Desember 31, 2022*	
Harga perolehan							*Acquisition cost*
Pemilikan langsung							*Direct ownership*
Hak atas tanah	276.796.508.182	8.626.138.361	-	-	-	285.422.646.543	*Land rights*
Bangunan dan prasarana	96.108.722.420	9.560.695.626	-	385.530.950	-	106.054.948.996	*Buildings and structures*
Mesin dan peralatan	174.926.066.321	3.561.547.388	75.000.000	1.737.958.394	-	180.150.572.103	*Machineries and equipment*
Kendaraan	57.106.085.786	12.613.489.144	2.722.545.454	5.041.152.108	-	72.038.181.584	*Motor vehicles*
Perlengkapan kantor	16.903.255.988	3.933.948.718	400.600.225	-	-	20.436.604.481	*Office equipment*
Aset hak guna							*Right of use assets*
Mesin	450.000.000	-	-	-	-	450.000.000	*Machineries*
Kendaraan	6.595.627.200	1.164.211.818	-	(2.646.050.000)	-	5.113.789.018	*Motor vehicles*
Jumlah harga perolehan							***Total acquisition cost***
(dipindahkan)	**628.886.265.897**	**39.460.031.055**	**3.198.145.679**	**4.518.591.452**	**-**	**669.666.742.725**	*(carried forward)*

12. ASET TETAP (lanjutan) / *12. FIXED ASSETS (continued)*

Saldo dan mutasi aset tetap untuk tahun yang berakhir pada tanggal 31 Desember 2022: (lanjutan)

The balance and mutation of fixed assets for the year ended December 31, 2022: (continued)

	Saldo 1 Januari 2022/ *Balance as of January 1, 2022*	Penambahan/ *Additions*	Pengurangan/ *Disposals*	Penyesuaian-Reklasifikasi/ *Adjustment-Reclassifications*	Surplus Revaluasi/ *Revaluation Surplus*	Saldo 31 Desember 2022/ *Balance as of Desember 31, 2022*	
Jumlah harga perolehan							***Total acquisition cost***
(pindahan)	**628.886.265.897**	**39.460.031.055**	**3.198.145.679**	**4.518.591.452**	**-**	**669.666.742.725**	*(brought forward)*
Aset dalam pelaksanaan	572.040.808	11.867.907.041	-	(4.518.591.452)	-	7.921.356.397	*Assets under construction*
Jumlah harga perolehan	**629.458.306.705**	**51.327.938.096**	**3.198.145.679**	**-**	**-**	**677.588.099.122**	***Total acquisition cost***
Akumulasi penyusutan							*Accumulated depreciation*
Pemilikan langsung							*Direct ownership*
Bangunan dan prasarana	39.978.666.418	5.029.816.049	-	-	-	45.008.482.467	*Buildings and structures*
Mesin dan peralatan	123.928.569.707	11.875.249.079	75.000.000	-	-	135.728.818.786	*Machineries and equipment*
Kendaraan	36.684.638.752	6.690.666.028	2.698.776.705	838.204.167	-	41.514.732.242	*Motor vehicles*
Perlengkapan kantor	14.034.520.357	1.684.792.283	400.600.225	-	-	15.318.712.415	*Office equipment*
Aset hak guna							*Right of use assets*
Mesin	131.250.000	112.500.000	-	-	-	243.750.000	*Machineries*
Kendaraan	1.682.407.553	162.765.444	-	(838.204.167)	-	1.006.968.830	*Motor vehicles*
Jumlah akumulasi penyusutan	**216.440.052.787**	**25.555.788.883**	**3.174.376.930**	**-**	**-**	**238.821.464.741**	***Total accumulated depreciation***
Nilai buku	**413.018.253.918**					**438.766.634.381**	***Book value***

Saldo dan mutasi aset tetap untuk tahun yang berakhir pada tanggal 31 Desember 2021:

The balance and mutation of fixed assets for the year ended December 31, 2021:

	Saldo 1 Januari 2021/ *Balance as of January 1, 2021*	Penambahan/ *Additions*	Pengurangan/ *Disposals*	Reklasifikasi/ *Reclassification*	Surplus Revaluasi/ *Revaluation Surplus*	Saldo 31 Desember 2021/ *Balance as of Desember 31, 2021*	
Harga perolehan							*Acquisition cost*
Pemilikan langsung							*Direct ownership*
Hak atas tanah	209.816.437.500	5.290.818.182	-	-	61.689.252.500	276.796.508.182	*Land rights*
Bangunan dan prasarana	93.503.456.511	2.605.265.909	-	-	-	96.108.722.420	*Buildings and structures*
Mesin dan peralatan	170.905.173.445	5.345.931.325	1.446.588.449	121.550.000	-	174.926.066.321	*Machineries and equipment*
Kendaraan	50.163.275.340	5.938.360.446	1.210.050.000	2.214.500.000	-	57.106.085.786	*Motor vehicles*
Perlengkapan kantor	15.731.514.710	1.171.741.278	-	-	-	16.903.255.988	*Office equipment*
Jumlah harga perolehan							***Total acquisition cost***
(dipindahkan)	**540.119.857.506**	**20.352.117.140**	**2.656.638.449**	**2.336.050.000**	**61.689.252.500**	**621.840.638.697**	*(carried forward)*

12. ASET TETAP (lanjutan) / *12. FIXED ASSETS (continued)*

Saldo dan mutasi aset tetap untuk tahun yang berakhir pada tanggal 31 Desember 2021: (lanjutan) / *The balance and mutation of fixed assets for the year ended December 31, 2021: (continued)*

	Saldo 1 Januari 2021/ *Balance as of January 1, 2021*	**Penambahan/ *Additions***	**Pengurangan/ *Disposals***	**Reklasifikasi/ *Reclassification***	**Surplus Revaluasi/ *Revaluation Surplus***	**Saldo 31 Desember 2021/ *Balance as of Desember 31, 2021***	
Jumlah harga perolehan							***Total acquisition cost***
(pindahan)	**540.119.857.506**	**20.352.117.140**	**2.656.638.449**	**2.336.050.000**	**61.689.252.500**	**621.840.638.697**	*(brought forward)*
Aset hak guna							*Right of use assets*
Mesin	450.000.000	-	-	-	-	450.000.000	*Machineries*
Kendaraan	7.889.627.200	920.500.000	-	(2.214.500.000)	-	6.595.627.200	*Motor vehicles*
Aset dalam pelaksanaan	121.550.014	572.040.794	-	(121.550.000)	-	572.040.808	*Assets under construction*
Jumlah harga perolehan	**548.581.034.720**	**21.844.657.934**	**2.656.638.449**	**-**	**61.689.252.500**	**629.458.306.705**	***Total acquisition cost***
Akumulasi penyusutan							*Accumulated depreciation*
Pemilikan langsung							*Direct ownership*
Bangunan dan prasarana	35.261.207.382	4.717.459.036	-	-	-	39.978.666.418	*Buildings and structures*
Mesin dan peralatan	112.709.713.888	12.638.728.761	1.419.872.942	-	-	123.928.569.707	*Machineries and equipment*
Kendaraan	31.751.765.000	5.168.024.793	1.056.354.167	821.203.126	-	36.684.638.752	*Motor vehicles*
Perlengkapan kantor	12.174.527.275	1.859.993.082	-	-	-	14.034.520.357	*Office equipment*
Aset hak guna							*Right of use assets*
Mesin	18.750.000	112.500.000	-	-	-	131.250.000	*Machineries*
Kendaraan	1.612.615.613	890.995.066	-	(821.203.126)	-	1.682.407.553	*Motor vehicles*
Jumlah akumulasi penyusutan	**193.528.579.158**	**25.387.700.738**	**2.476.227.109**	-	**-**	**216.440.052.787**	***Total accumulated depreciation***
Nilai buku	**355.052.455.562**					**413.018.253.918**	***Book value***

Pengurangan merupakan pelepasan aset tetap untuk tahun yang berakhir pada tanggal-tanggal 31 Desember 2022 dan 2021, dengan rincian sebagai berikut: / *Disposals represent disposal of fixed assets for the years ended December 31, 2022 and 2021, which can be summarized as follows:*

	2022	**2021**	
Penjualan aset tetap			*Fixed assets selling*
Nilai buku pelepasan	23.768.749	180.411.340	*Net book value of disposals*
Harga jual	1.272.601.706	559.554.091	*Sales price*
Laba penjualan aset tetap	1.248.832.957	379.142.751	*Gain on sale of fixed assets*

12. ASET TETAP (lanjutan)

12. FIXED ASSETS *(continued)*

Beban penyusutan untuk tahun yang berakhir pada tanggal-tanggal 31 Desember 2022 dan 2021 dengan alokasi sebagai berikut:

Depreciation expense for the years ended December 31, 2022 and 2021, respectively, with the following allocations:

	2022	2021	
Beban pokok penjualan	13.277.295.193	13.894.242.773	*Cost of goods sold*
Beban penjualan	7.375.336.784	6.991.678.781	*Selling expenses*
Beban umum dan administrasi	4.903.156.906	4.501.779.184	*General and administrative expenses*
Jumlah	**25.555.788.883**	**25.387.700.738**	***Total***

Aset tetap pada tanggal 31 Desember 2022 dan 2021 telah diasuransikan dengan nilai pertanggungan sebesar Rp273,5 dan Rp244,6 milyar.

Fixed assets as of December 31, 2022 and 2021 have been insured for a total coverage of Rp273.5 and Rp244.6 billion, respectively.

Manajemen Grup berpendapat bahwa asuransi tersebut cukup memadai untuk menutupi kemungkinan kerugian atas resiko gempa bumi, kebakaran dan risiko lainnya.

The Group's management believes that this insurance is adequate to cover the possibility of losses from earthquake, fire and other risks.

Manajemen Grup telah melakukan pengkajian ulang atas estimasi umur ekonomis, metode penyusutan dan nilai residu pada setiap akhir pelaporan.

The Group's management has been reviewed estimated economic useful lives, depreciation method and residual value at each the end of reporting period.

Manajemen Grup menyatakan bahwa tidak terdapat aset tetap yang masih memiliki nilai buku namun berhenti beroperasi.

The Group's management stated that there is no fixed assets with remained book value and discontinue to operate.

Per 31 Desember 2022 dan 2021, Manajemen Grup menyatakan bahwa tidak terjadi penurunan nilai yang signifikan dalam nilai tercatat aset tetap.

As of December 31, 2022 and 2021, the Group's management stated that there is no significant declining in value of carrying value on fixed assets.

Per 31 Desember 2022, Manajemen Grup menyatakan bahwa nilai wajar dari bangunan sebesar Rp106 milyar, mesin, peralatan dan perlengkapan kantor sebesar Rp49,4 milyar dan kendaraan bermotor sebesar Rp30,5 milyar, sedangkan nilai perolehan dari tanah adalah sebesar Rp72,2 milyar dan nilai wajar dari tanah sebesar Rp285,4 milyar.

As of December 31, 2022, the Group's management stated that the fair value of fixed assets on buildings amounted to Rp106 billion, machinery, equipment and office equipment amounted to Rp49.4 billion and vehicles amounted to Rp30.5 billion, meanwhile the acquisition cost of land are amounted to Rp72.2 billion and the fair value fixed assets on land amounted to Rp285.4 billion.

Per 31 Desember 2021, Manajemen Grup menyatakan bahwa nilai wajar dari bangunan sebesar Rp96,1 milyar; mesin, peralatan dan perlengkapan kantor sebesar Rp53,7 milyar dan kendaraan bermotor sebesar Rp20,4 milyar, sedangkan nilai perolehan dari tanah adalah sebesar Rp63,6 milyar dan nilai wajar dari tanah sebesar Rp276,7 milyar.

As of December 31, 2021, the Group's management stated that the fair value of fixed assets on buildings amounted to Rp96.1 billion; machinery, equipment and office equipment amounted to Rp53.7 billion and vehicles amounted to Rp20.4 billion, meanwhile the acquisition cost of land are amounted to Rp63.6 billion and the fair value fixed assets on land amounted to Rp276.7 billion.

Aset kendaraan, sewa guna usaha, dijaminkan untuk liabilitas sewa (lihat catatan 22).

Motor vehicle, leased, are pledged as collateral for lease liabilities (see note 22).

12. ASET TETAP (lanjutan)

Aset tetap Entitas dijaminkan untuk pinjaman dengan nilai penjaminan masing-masing sebesar Rp67.421.356.000 dan Rp157.341.356.000 pada tahun 2022 dan 2021 (lihat catatan 15 dan 21).

Aset tetap PT Pangan Lestari, entitas anak, berupa tanah dan bangunan dijaminkan untuk pinjaman bank dengan nilai penjaminan masing-masing sebesar Rp34.382.940.000 pada tahun 2022 dan 2021 (lihat catatan 15 dan 21).

Aset tetap PT Pangan Lestari, entitas anak, berupa mesin *cold storage* dijaminkan untuk pinjaman bank dengan nilai penjaminan sebesar masing-masing sebesar Rp835.550.000 pada tahun 2022 dan 2021 (lihat catatan 15 dan 21).

Per 31 Desember 2022, aset dalam pelaksanaan terdiri dari pemasangan mesin dan renovasi bangunan masing-masing sebesar Rp4 dan Rp3,9 miliar. Pada saat proses pemasangan mesin dan renovasi selesai, nilai tercatat akan direklasifikasi ke aset tetap. Proses renovasi diperkirakan akan selesai tahun 2023 dengan persentase penyelesaian hingga saat ini adalah 30%-95%.

Rincian dari tanah serta informasi mengenai hirarki nilai wajar per 31 Desember 2022, sebagai berikut:

***12. FIXED ASSETS** (continued)*

Fixed assets of the Entity are pledged as collateral for loan with collateral value amounted to Rp67,421,356,000 and Rp157,341,356,000 for year 2022 and 2021, respectively (see notes 15 and 21).

Fixed assets of PT Pangan Lestari, a subsidiary, inform of land and buildings pledged as collateral for bank loan with collateral value amounted to Rp34,382,940,000 on 2022 and 2021, respectively (see note 15 and 21).

Fixed assets, PT Pangan Lestari, a subsidiary, inform of cold storage machine pledged as collateral for bank loan with collateral value amounted to Rp835,550,000 on 2022 and 2021, respectively (see notes 15 and 21).

As of December 31, 2022, assets under construction consist of machine installation and building renovation amounted to Rp4 billion and Rp3.9 billion, respectively. When the machine installation and renovation completely finished, their carrying value will be reclassified as fixed assets. The installation process are estimated to be completed on 2023 with current percentages of completion between 30%-95%.

Details of the land about the fair value hierarchy as of December 31, 2022, are as follows:

	Tingkat 1/ *Level 1*	Tingkat 2/ *Level 2*	Tingkat 3/ *Level 3*	
Tanah	-	v	-	*Land*

Berdasarkan laporan penilaian tersebut dilakukan sesuai dengan Standar Penilaian Indonesia (SPI) yang ditentukan berdasarkan transaksi terkini dalam ketentuan yang wajar dan Peraturan Bapepam-LK No. VIII.C.4 tentang pedoman penilaian dan penyajian laporan penilaian aset di pasar modal. Metode penilaian yang digunakan adalah pendekatan penilaian tertinggi dan terbaik.

Selisih nilai wajar aset dengan nilai tercatat dikurangi dengan pajak penghasilan terkait, dibukukan pada penghasilan komprehensif lainnya dan akumulasi dalam ekuitas pada bagian "surplus revaluasi aset".

Based on the appraisal report, the valuation was determined in accordance with the Indonesian Appraisal Standards (SPI), referring to fair value transaction and Bapepam-LK's rule No.VIII.C.4 regarding valuation and presentation of asset valuation report in capital market. Appraisal method used is the highest and best use approach.

The difference between the fair value and carrying amount of the assets net of related tax, was recorded in other comprehensive income and accumulated in equity as "revaluation surplus of fixed assets".

13. PENYERTAAN SAHAM

Pada tanggal 23 Mei 2022, Entitas melakukan penjualan sebesar 15.000 lembar saham PT CJ Food Lestari kepada CJ Foods Asia Holdings Limited dengan nilai sebesar Rp521.963.917.

13. INVESTMENT ON SHARE

In May 23, 2022, the Entity made sales amounted to 15,000 shares of PT CJ Food Lestari to CJ Foods Asia Holdings Limited amounted to Rp521,963,917.

14. INVESTASI PADA ENTITAS ASOSIASI / *14. INVESTMENTS ON ASSOCIATED ENTITY*

Pada tanggal 26 Maret 2012, Entitas melakukan investasi sebesar Rp7.332.000.000 atau setara 800.000 lembar saham PT CJ Cheiljedang Lestari. Nilai investasi tersebut setara dengan 25% dari modal PT CJ Cheiljedang Lestari. Metode pengukuran investasi ini menggunakan metode ekuitas.

In March 26, 2012, the Entity made investment amounted to Rp7,332,000,000 or equivalent to 800,000 shares of PT CJ Cheiljedang Lestari. This value of investments equivalent to 25% of capital stock PT CJ Cheiljedang Lestari. This investments use equity method for its measurement.

	2022	2021	
Nilai perolehan investasi	7.332.000.000	7.332.000.000	*Cost of investments*
Bagian keuntungan investasi, neto	2.221.253.634	7.582.263.297	*Profit portion of investment, net*
Jumlah	**9.553.253.634**	**14.914.263.297**	***Total***

15. PINJAMAN BANK JANGKA PENDEK / *15. SHORT-TERM BANK BORROWINGS*

Akun ini terdiri dari: / *This account consists of:*

	2022	2021	
Entitas			*The Entity*
PT Bank Rakyat Indonesia (Persero) Tbk	35.627.893.420	40.848.347.022	*PT Bank Rakyat Indonesia (Persero) Tbk*
PT Bank Pan Indonesia Tbk	17.759.545.018	20.130.036.378	*PT Bank Pan Indonesia Tbk*
PT Bank Mandiri (Persero) Tbk	11.700.000.000	-	*PT Bank Mandiri (Persero) Tbk*
PT Bank Pembangunan Daerah Jawa Timur Tbk	2.337.227.570	2.071.610.750	*PT Bank Pembangunan Daerah Jawa Timur Tbk*
Entitas anak			*The subsidiary*
PT Bank Central Asia Tbk	31.020.853.567	5.346.249.589	*PT Bank Central Asia Tbk*
PT Bank Rakyat Indonesia (Persero) Tbk	30.746.243.238	31.858.835.801	*PT Bank Rakyat Indonesia (Persero) Tbk*
Jumlah	**129.191.762.813**	**100.255.079.540**	***Total***

Sumber pendanaan untuk pelunasan pinjaman bank jangka pendek tersebut berasal dari arus kas operasional dan arus kas dari penerimaan piutang usaha.

The funding sources for payment of short-term bank borrowings come from operating cash flows and cash flows generated by accounts receivable collection.

Entitas
PT Bank Rakyat Indonesia (Persero) Tbk

The Entity
PT Bank Rakyat Indonesia (Persero) Tbk

Entitas menerima fasilitas pinjaman dari PT Bank Rakyat Indonesia (Persero) Tbk dalam bentuk kredit modal kerja (cerukan) dengan batasan limit sebesar Rp10.000.000.000 sesuai dengan akta perjanjian No. 131 tanggal 23 Maret 2009 yang dibuat oleh notaris Kukuh Muljo Rahardjo, S.H.

The Entity receives credit facility from PT Bank Rakyat Indonesia (Persero) Tbk in the form of working capital loan (overdraft) with plafond amounted to Rp10,000,000,000 in accordance to credit agreement No. 131 dated March 23, 2009, which is legalized by notary Kukuh Muljo Rahardjo, S.H.

Pada tahun 2022, Entitas telah melakukan perpanjangan fasilitas pinjaman dengan PT Bank Rakyat Indonesia (Persero) Tbk atas kredit modal kerja dengan limit keseluruhan sebesar Rp49.000.000.000 sesuai dengan akta perpanjangan kredit No. 35 tanggal 20 April 2022 dari notaris Maria Baroroh, S.H.

In 2022, the Entity has make an extension of credit facility from PT Bank Rakyat Indonesia (Persero) Tbk for working capital loan with the overall limit amounted to Rp49,000,000,000 in accordance to notariil agreement No. 35 dated April 20, 2022, which is legalized by notary Maria Baroroh, S.H.

15. PINJAMAN BANK JANGKA PENDEK (lanjutan)

Entitas (lanjutan)

PT Bank Rakyat Indonesia (Persero) Tbk (lanjutan)

Pinjaman ini dijamin dengan agunan pokok berupa tanah dan bangunan pabrik sebagaimana diuraikan dalam Sertifikat Hak Guna Bangunan atas nama Entitas Nomor: 506, 507 dan 459 di Jl. Jenggolo II No. 17, Sidoarjo yang telah diikat Hak Tanggungan I nomor 1504/2009 Rp19.420.000.000 dan dilanjutkan dengan Hak Tanggungan II nomor 9181/2016 sebesar Rp8.000.000.000 selanjutnya dilakukan pemasangan Hak Tanggungan III sebesar Rp34.444.000.000 serta piutang usaha dan persediaan Entitas dengan nilai penjaminan masing-masing sebesar Rp5.000.000.000. Agunan tambahan berupa mesin-mesin yang dibiayai kredit investasi sebesar Rp22.772.432.000.

Jangka waktu pinjaman adalah mulai tanggal 25 April 2022 sampai dengan 25 April 2023 dan dikenakan bunga sebesar 9,25% per tahun.

PT Bank Pembangunan Daerah Jawa Timur Tbk

Pada tahun 2013, Entitas menerima fasilitas pinjaman kredit modal kerja dari PT Bank Pembangunan Daerah Jawa Timur Tbk dengan batasan limit sebesar Rp5.000.000.000 sesuai dengan akta perjanjian No. 46 tanggal 26 Juli 2013 yang dibuat oleh notaris Agustina Amalia S.H.

Pada tahun 2020, Entitas telah melakukan perpanjangan fasilitas pinjaman dengan PT Bank Pembangunan Daerah Jawa Timur Tbk atas kredit modal kerja tersebut di atas sesuai dengan akta notaris No. 63 tanggal 22 Juli 2021 dari notaris Yatiningsih, S.H, M.H. Pinjaman ini dijamin dengan hak guna bangunan nomor 501/Desa Prasung sebesar Rp3.614.940.000.

Fasilitas pinjaman kredit tersebut di atas diperpanjang dengan jangka waktu pinjaman mulai tanggal 26 Juli 2022 sampai dengan 26 Juli 2023 dan dikenakan bunga sebesar 10,75% per tahun.

PT Bank Pan Indonesia Tbk

Pada tahun 2016, Entitas menerima fasilitas pinjaman kredit modal kerja dari PT Bank Pan Indonesia Tbk dengan batasan limit sebesar Rp25.000.000.000 sesuai dengan perjanjian kredit No. 5 tanggal 9 November 2016 yang dibuat oleh notaris Bambang Santoso, S.H., MKn.

15. SHORT-TERM BANK BORROWINGS *(continued)*

The Entity *(continued)*

PT Bank Rakyat Indonesia (Persero) Tbk *(continued)*

This loan guaranteed by collateral in the form of the Entity's land and building Certificate No. 506, 507 and 459 at Jl. Jenggolo II No. 17, Sidoarjo that are tied to first class mortgage no. 1504/2009 amounted to Rp19,420,000,000 and continued to second class mortgage no. 9181/2016 amounted to Rp8,000,000,000 and continued to new third class mortgage amounted to Rp34,444,000,000 and accounts receivable and inventories belonged to the Entity with collateral value amounted to Rp5,000,000,000 respectively. Additional collateral in the form of machinery financed by investment credit amounting to Rp22,772,432,000.

The credit period is since April 25, 2022 until April 25, 2023 and the facility bears interest at 9.25% per annum.

PT Bank Pembangunan Daerah Jawa Timur Tbk

In 2013, the Entity receives working capital loan facility from PT Bank Pembangunan Daerah Jawa Timur Tbk with plafond amounted to Rp5,000,000,000 in accordance to credit agreement No. 46 dated July 26, 2013, which is legalized by notary Agustina Amalia S.H.

In 2020, the Entity has make an extension of credit facility from PT Bank Pembangunan Daerah Jawa Timur Tbk for working capital stated on above in accordance to notarial deed No. 63 dated July 22, 2021 of notary Yatiningsih, S.H, M.H. This loan collateralized by building rights No.501/Desa Prasung amounted Rp3,614,940,000.

The credit facility stated on above has been extended since July 26, 2022 until July 26, 2023 then the facility bears interest at 10.75% per annum.

PT Bank Pan Indonesia Tbk

In 2016, the Entity receives working capital loan facility from PT Bank Pan Indonesia Tbk with plafond amounted to Rp25,000,000,000 in accordance to credit agreement No. 5 dated November 9, 2016, which is legalized by notary Bambang Santoso, S.H., MKn.

15. PINJAMAN BANK JANGKA PENDEK (lanjutan)

Entitas (lanjutan)

PT Bank Pan Indonesia Tbk (lanjutan)

Pada tahun 2021, Entitas melakukan perpanjangan fasilitas pinjaman kredit modal kerja dari PT Bank Pan Indonesia Tbk dengan batasan limit sebesar Rp25.000.000.000 sesuai dengan perjanjian kredit No. 20 tanggal 8 November 2021 yang dibuat oleh notaris Bambang Santoso, S.H., MKn.

Pinjaman ini dijamin dengan Sertifikat Hak Guna Bangunan atas nama Entitas No: 731/Desa Pucang, seluas 41.460 m2, di Jl. Jenggolo II No. 17, Sidoarjo dengan hak pertanggungan peringkat I senilai Rp62.500.000.000.

Jangka waktu pinjaman adalah mulai tanggal 9 November 2022 sampai dengan 9 November 2023 dan dikenakan bunga sebesar 9% per tahun.

PT Bank Mandiri (Persero) Tbk

Pada tahun 2022, Entitas menerima fasilitas pinjaman *revolving* dari PT Bank Mandiri (Persero) Tbk dengan batasan limit sebesar Rp16.000.000.000 sesuai dengan perjanjian kredit No. 59 tanggal 26 Oktober 2022 yang dibuat oleh notaris Ranti Nurkusuma, S.H.

Pinjaman ini dijamin dengan :

1. Persediaan barang yang diikat secara fidusia dengan nilai Rp10.000.000.000;
2. Piutang usaha yang diikat secara fidusia dengan nilai Rp10.000.000.000;
3. Sertifikat Hak Milik No. 01686/Desa Temmapaduae seluas 3.357m2 di Desa Temmapaduae, Kecamatan Marusu, Kabupaten Maros, Sulawesi Selatan dengan hak pertanggungan peringkat I senilai Rp3.420.000.000;
4. Sertifikat Hak Guna Bangunan No. 02352/Kelurahan Setu seluas 489m2 di Kelurahan Setu, Kecamatan Setu, Kota Tangerang Selatan, Banten dengan hak tanggungan peringkat I senilai Rp7.900.000.000;
5. Sertifikat Hak Guna Bangunan No. 01950/Desa Sungai Ambawang Kuala seluas 799m2 di Jl. Trans Kalimantan, Desa Sungai Ambawang Kuala, Kecamatan Sungai Ambawang, Kabupaten Kubu Raya, Kalimantan Barat dengan Hak Tanggungan Peringkat I senilai Rp4.680.000.000;

15. SHORT-TERM BANK BORROWINGS *(continued)*

The Entity *(continued)*

PT Bank Pan Indonesia Tbk *(continued)*

In 2021, the Entity makes extension working capital loan facility from PT Bank Pan Indonesia Tbk with plafond amounted to Rp25,000,000,000 in accordance to credit agreement No. 20 dated November 8, 2021, which is legalized by notary Bambang Santoso, S.H., MKn.

This loan guaranteed Building Certificate belonged to Entity No:731/Desa Pucang, areal 41,460 m2, at Jl. Jenggolo II No. 17, Sidoarjo with collateral ranked I amounted to Rp62,500,000,000.

The credit period is since November 9, 2022 until November 9, 2023 and the facility bears interest at 9% per annum.

PT Bank Mandiri (Persero) Tbk

In 2022, the Entity receives loan revolving facility from PT Bank Mandiri (Persero) Tbk with plafond amounted to Rp16,000,000,000 in accordance to credit agreement No. 59 dated October 26, 2022, which is legalized by notary Ranti Nurkusuma., S.H.

This loan guaranteed by:

1. *Inventories which guaranteed with fiducia amounted to Rp10,000,000,000;*
2. *Accounts receivable which guaranteed with fiducia with gurantee amounted to Rp10,000,000,000;*
3. *Ownership Certificate No:01686/Desa Temmapaduae areal 3,357m2 at Desa Temmapaduae, Kecamatan Marusu, Kabupaten Maros, South Sulawesi with first class mortgage amounted to Rp3,420,000,000;*
4. *Right of Use Building Certificate No:02352/Kelurahan Setu, areal 489M2, at Kelurahan Setu, Kecamatan Setu, South Tangerang City, Banten with first class mortgage amounted to Rp7,900,000,000;*
5. *Right of Use Building Certificate No:01950/Desa Sungai Ambawang Kuala, areal 799m2, at Jl. Trans Kalimantan, Desa Sungai Ambawang Kuala, Kecamatan Sungai Ambawang, Kabupaten Kubu Raya, West Kalimantan with first class mortgage amounted to Rp4,680,000,000;*

15. PINJAMAN BANK JANGKA PENDEK (lanjutan)

Entitas (lanjutan)

PT Bank Mandiri (Persero) Tbk (lanjutan)

6. Sertifikat Hak Milik No. 00391/Desa Temmapaduae seluas 1.901m2 di Kecamatan Marusu, Kabupaten Maros, Sulawesi Selatan dengan hak tanggungan peringkat I Rp4.708.000.000.

Jangka waktu pinjaman adalah mulai tanggal 16 Oktober 2022 sampai dengan 15 Oktober 2023 dan dikenakan bunga sebesar 8,75% per tahun.

PT Pangan Lestari, entitas anak
PT Bank Rakyat Indonesia (Persero) Tbk

PT Pangan Lestari, entitas anak, menerima fasilitas pinjaman dari PT Bank Rakyat Indonesia (Persero) Tbk dalam bentuk pinjaman kredit modal kerja (KMK). Perubahan terakhir atas perjanjian tersebut sesuai dengan Akta Perjanjian No. 36 tanggal 20 April 2022 yang dibuat oleh Notaris Maria Baroroh, S.H. Batas pinjaman KMK sebesar Rp36.000.000.000.

Pinjaman ini dijamin dengan agunan pokok sebagai berikut:

1. Persediaan barang PT Pangan Lestari, entitas anak dengan nilai penjaminan sebesar Rp91.000.000.000.
2. Piutang dagang atas nama PT Pangan Lestari, entitas anak dengan nilai penjaminan sebesar Rp124.262.525.000.
3. Tanah beserta bangunan pabrik sebagaimana diuraikan dalam Sertifikat Hak Guna Bangunan No. 219 atas nama PT Pangan Lestari, entitas anak berkedudukan di Kecamatan Lemahabang, Kabupaten Bekasi dengan nilai penjaminan peringkat I sebesar Rp11.145.000.000, peringkat II sebesar Rp4.928.400.000, peringkat III sebesar Rp6.000.000.000 dan peringkat IV sebesar Rp12.309.540.000.
4. Mesin-mesin *cold storage* yang dibiayai oleh kredit investasi terletak di Lippo Cikarang, Bekasi dengan nilai penjaminan sebesar Rp835.550.000.

15. SHORT-TERM BANK BORROWINGS *(continued)*

The Entity *(continued)*

PT Bank Mandiri (Persero) Tbk *(continued)*

6. Ownership Certificate No:00391/Desa Temmapaduae areal 1,901m2 at Kecamatan Marusu, Kabupaten Maros, South Sulawesi with first class mortgage amounted to Rp4,708,000,000.

The credit period is since October 16, 2022 until October 15, 2023 and the facility bears interest at 8.75% per annum.

PT Pangan Lestari, subsidiary
PT Bank Rakyat Indonesia (Persero) Tbk

PT Pangan Lestari, subsidiary, receives credit facilities from PT Bank Rakyat Indonesia (Persero) Tbk in the form of working capital loan (KMK). The latest amendment to the agreement in accordance to Notariil Agreement No. 36 dated April 20, 2022, which is legalized by Notary Maria Baroroh, S.H. Loan limits of KMK amounted to Rp36,000,000,000.

This loan guaranteed by principal collateral as follows:

1. Inventories of PT Pangan Lestari, subsidiary, with collateral value amounted to Rp91,000,000,000.
2. Receivables of PT Pangan Lestari, subsidiary, with collateral value amounted to Rp124,262,525,000.
3. Land and building of PT Pangan Lestari, subsidiary, as mentioned by Right of Use Building Certificate No. 219 at Kecamatan Lemahabang, Kabupaten Bekasi with collateral value first grade amounted to Rp11,145,000,000, second grade amounted to Rp4,928,400,000, third grade amounted to Rp6,000,000,000 and fourth grade amounted to Rp12,309,540,000.
4. Cold storage machinery financed by investments loans which is located at Lippo Cikarang, Bekasi with collateral value amounted to Rp835,550,000.

15. PINJAMAN BANK JANGKA PENDEK (lanjutan)

PT Pangan Lestari, entitas anak (lanjutan)
PT Bank Rakyat Indonesia (Persero) Tbk (lanjutan)

Jangka waktu pinjaman KMK adalah selama 12 bulan hingga 25 April 2023 dan dikenakan bunga pada tahun 2022 dan 2021 masing-masing sebesar 9,25% dan 12% per tahun.

PT Bank Central Asia Tbk

Pada tahun 2014, PT Pangan Lestari, entitas anak, menerima fasilitas pinjaman dari PT Bank Central Asia Tbk dalam bentuk pinjaman kredit lokal dengan plafond pinjaman sebesar Rp6.000.000.000 berdasarkan perjanjian kredit No.0543/PK/SLK/2014 tanggal 1 Oktober 2014.

Perubahan terakhir atas perjanjian tersebut sesuai dengan Surat Pemberitahuan Perpanjangan Sementara No. 04241 tanggal 30 Desember 2022. Batas pinjaman Kredit Lokal tersebut menjadi sebesar Rp20.000.000.000 dan batas pinjaman *Time Loan Revolving* sebesar Rp25.000.000.000.

Pinjaman ini dijamin dengan agunan sebagai berikut :

1. Satu unit tanah dan bangunan (kantor), Jl. Gatot Subroto Barat No. 170 No 82A, Denpasar, Bali. SHGB no 300 a.n. PT Pangan Lestari. JT SHGB 31-05-2037. LT/LB = 1.550 m2 / 2.897 m2.
2. Satu unit tanah dan bangunan (kantor & gudang), Jl. Laksamana Muda Adi Sucipta No. 209, Kel. Blimbing, Kec. Blimbing, Malang. SHGB no. 330 a.n. PT Pangan Lestari. JT SHGB 02-01-2043. LT/LB = 829 m2 / 610 m2.
3. Satu unit tanah dan bangunan (gudang), di Komplek Bizpark Blok A3 no. 12, Kel. Cibaduyut, Kec Bojongloa Kidul, Bandung, SHGB no.554 a.n. PT Pangan Lestari. JT SHGB 19-01-2041. LT/LB = 432 m2 / 584 m2.
4. Satu unit *coldstorage* yang berada di agunan Jl. Laksamana Adi Sucipto no. 209.
5. Satu unit *coldstorage* yang berada di agunan Komplek Bizpark Blok A3 no.12.
6. Satu unit tanah dan bangunan (gudang), di kawasan Green Sedayu Bizpark, Jl. Daan Mogot 3 No. 10, Kel. Kalideres, Jakarta Barat, sesuai SHGB No. 8539, a.n. PT Pangan Lestari.

15. SHORT-TERM BANK BORROWINGS *(continued)*

PT Pangan Lestari, subsidiary *(continued)*
PT Bank Rakyat Indonesia (Persero) Tbk *(continued)*

The credit period of KMK is 12 months until April 25, 2023 and the facility bears interest on 2022 and 2021 at 9.25% and 12% per annum, respectively.

PT Bank Central Asia Tbk

In 2014, PT Pangan Lestari, subsidiary, receives credit facility from PT Bank Central Asia Tbk in the form of local credit facility with plafond amounted to Rp6,000,000,000 in accordance to the credit agreement No.0543/PK/SLK/2014 dated October 1, 2014.

The latest amendment to the agreement in accordance to the Temporary Extension Notice Letter No. 04241 dated December 30, 2022. Loan limits of Local Credit facility become to amounted to Rp20,000,000,000 and loan limits of Time Loan Revolving amounted to Rp25,000,000,000.

This loan guaranteed by collateral as follows :

1. *One unit land and building (office), Jl. Gatot Subroto Barat No. 170 No 82A, Denpasar, Bali. SHGB no 300 p.p. PT Pangan Lestari. JT SHGB 31-05-2037. LT/LB - 1,550 m2 / 2,897 m2.*
2. *One unit land and building (office & warehouse), Jl. Laksamana Muda Adi Sucipta No. 209, Kel. Blimbing, Kec. Blimbing, Malang. SHGB no. 330 p.p. PT Pangan Lestari. JT SHGB 02-01-2043. LT/LB = 829 m2 / 610 m2.*
3. *One unit land and building (warehouse), in Komplek Bizpark Blok A3 no. 12, Kel. Cibaduyut, Kec Bojongloa Kidul, Bandung, SHGB no. 554 p.p. PT Pangan Lestari. JT SHGB 19-01-2041. LT/LB = 432 m2 / 584 m2.*
4. *One unit coldstorage is in collateral in Jl. Laksamana Adi Sucipto no. 209.*
5. *One unit coldstorage is in collateral in Komplek Bizpark Blok A3 no.12.*
6. *One unit land and building (warehouse), in Green Sedayu Bizpark, Jl. Daan Mogot 3 No. 10, Kel. Kalideres, Jakarta Barat, sesuai SHGB No. 8539, p.p. PT Pangan Lestari.*

15. PINJAMAN BANK JANGKA PENDEK (lanjutan)

PT Pangan Lestari, entitas anak (lanjutan)
PT Bank Central Asia Tbk (lanjutan)

Jangka waktu pinjaman lokal berakhir pada 2 April 2023 dan dikenakan bunga pada tahun 2022 dan 2021 masing-masing sebesar 9,75% per tahun.

15. SHORT-TERM BANK BORROWINGS *(continued)*

PT Pangan Lestari, subsidiary *(continued)*
PT Bank Central Asia Tbk *(continued)*

The credit period of local credit facility until April 2, 2023 and the facility bears interest on 2022 and 2021 at 9.75% per annum.

16. UTANG USAHA, PIHAK KETIGA

Utang usaha pada pihak ketiga merupakan liabilitas yang timbul atas pembelian bahan baku, bahan pembantu dan barang dagangan dengan rincian sebagai berikut:

16. ACCOUNTS PAYABLE, THIRD PARTIES

Accounts payable due to third parties represent payables on the purchase of raw material, indirect material and merchandise goods with details are as follows:

	2022	2021	
Pemasok dalam negeri	126.868.515.337	64.963.347.826	*Local supplier*
Pemasok luar negeri	3.674.984.014	2.632.380.871	*Foreign supplier*
Jumlah	**130.543.499.351**	**67.595.728.697**	***Total***

Rincian umur utang usaha pada pihak ketiga dihitung berdasarkan tanggal jatuh tempo adalah sebagai berikut:

Detailed aging of accounts payable due to third parties according to the due date are as follows:

	2022	2021	
Belum jatuh tempo	99.020.791.668	47.779.873.566	*Not yet due*
Jatuh tempo:			*Overdue:*
1 - kurang dari 3 bulan	30.542.228.364	18.654.417.043	*1 - less than 3 months*
3 - kurang dari 6 bulan	117.591.968	297.271.614	*3 - less than 6 months*
lebih dari 12 bulan	862.887.351	864.166.474	*over than 12 months*
Jumlah	**130.543.499.351**	**67.595.728.697**	***Total***

Rincian utang usaha berdasarkan mata uang:

Detailed accounts receivable by currency:

	2022	2021	
Rupiah	126.868.515.337	64.963.347.825	*Rupiah*
Dolar Amerika Serikat	3.149.686.972	16.647.648	*United States Dollar*
Euro	525.297.042	2.615.733.224	*Euro*
Jumlah	**130.543.499.351**	**67.595.728.697**	***Total***

17. UTANG USAHA, PIHAK BERELASI

Utang usaha pada pihak berelasi merupakan liabilitas yang timbul atas pembelian bahan baku, bahan pembantu dan barang dagangan dalam mata uang Rupiah dengan rincian sebagai berikut:

17. ACCOUNTS PAYABLE, RELATED PARTIES

Accounts payable due to related parties represent payables on the purchase raw material, indirect material and merchandise goods by Rupiah currency with details are as follows:

	2022	2021	
PT Sekar Bumi Tbk	8.510.000	8.510.000	*PT Sekar Bumi Tbk*
PT Bumifood Agro Industri	4.478.850	12.787.500	*PT Bumifood Agro Industri*
PT CJ Cheiljedang Lestari	-	13.413.586.660	*PT CJ Cheiljedang Lestari*
Jumlah	**12.988.850**	**13.434.884.160**	***Total***

17. UTANG USAHA, PIHAK BERELASI (lanjutan) / *17. ACCOUNTS PAYABLE, RELATED PARTIES (continued)*

Rincian umur utang usaha pada pihak berelasi dihitung berdasarkan tanggal jatuh tempo adalah sebagai berikut:

Detailed aging of accounts payable due to related parties according to issuance of overdue date are as follows:

	2022	2021	
Belum jatuh tempo	4.478.850	4.262.046.368	*Not yet due*
Jatuh tempo:			*Overdue:*
1 - kurang dari 3 bulan	-	8.818.626.603	*1 - less than 3 months*
3 - kurang dari 6 bulan	-	345.701.189	*3 - less than 6 months*
Lebih dari 12 bulan	8.510.000	8.510.000	*over than 12 months*
Jumlah	**12.988.850**	**13.434.884.160**	***Total***

18. UTANG PEMBELIAN ASET TETAP / *18. FIXED ASSETS PURCHASE PAYABLE*

Akun ini terdiri dari:

This account consists of:

	2022	2021	
Pembelian aset tetap	7.587.022.558	3.772.173.075	*Fixed assets purchase*
Pembelian aset tetap, jatuh tempo dalam waktu satu tahun	4.204.487.527	3.106.199.144	*Fixed assets purchase, current maturity portion*
Bagian jangka panjang	**3.382.535.031**	**665.973.931**	***Long-term portion***

Per 31 Desember 2022, utang pembelian aset tetap terdiri adalah utang pembelian kendaraan senilai Rp7.587.022.558.

As of December 31, 2022, fixed assets purchase payable consists of payable for purchase of vehicles amounted to Rp7,587,022,558.

Per 31 Desember 2021, utang pembelian aset tetap terdiri adalah utang pembelian kendaraan senilai Rp3.772.173.075.

As of December 31, 2021, fixed assets purchase payable consists of payable for purchase of vehicles amounted to Rp3,772,173,075.

19. UTANG LAIN-LAIN / *19. OTHER PAYABLES*

Akun ini terdiri dari:

This account consists of:

	2022	2021	
Pihak ketiga			*Third parties*
Uang muka penjualan	3.956.841.211	982.651.922	*Sales advance receipts*
Dana sosial	1.011.571.950	834.964.024	*Social fund*
Uang jaminan pelanggan	-	150.000.000	*Customer security deposits*
Lainnya	849.922.442	921.534.423	*Others*
Sub jumlah	5.818.335.603	2.889.150.369	*Sub total*
Pihak berelasi			*Related party*
PT CJ Cheiljedang Lestari	824.510.575	128.934.000	*PT CJ Cheiljedang Lestari*
Sub jumlah	824.510.575	128.934.000	*Sub total*
Jumlah	**6.642.846.178**	**3.018.084.369**	***Total***

Utang lain-lain pada pihak berelasi terutama merupakan utang jaminan atas penggunaan utilitas Grup.

Other payable due from related party mainly are security deposit over the use of Group's utility.

20. BEBAN YANG MASIH HARUS DIBAYAR / *20. ACCRUED EXPENSES*

Akun ini terdiri dari: / *This account consists of:*

	2022	2021	
Beban promosi dan penjualan	25.456.796.743	18.441.959.857	*Promotion and sales expenses*
Program distributor	10.369.384.126	5.716.662.814	*Distributor program*
Air, gas, asuransi dan listrik	2.930.964.531	2.619.485.229	*Water, gas, insurance and eletricity*
Gaji dan upah	1.513.815.818	2.990.286.977	*Salary and wages*
Pengiriman	1.254.858.818	2.707.634.611	*Shipment*
Lainnya	9.519.703.732	2.959.698.370	*Others*
Jumlah	**51.045.523.768**	**35.435.727.858**	***Total***

21. UTANG BANK JANGKA PANJANG / *21. LONG-TERM BANK LOAN*

Akun ini terdiri dari: / *This account consists of:*

	2022	2021	
Jatuh tempo dalam waktu satu tahun			*Current maturity portion*
PT Bank Rakyat Indonesia (Persero) Tbk	2.593.573.629	2.880.000.000	*PT Bank Rakyat Indonesia (Persero) Tbk*
PT Bank Rakyat Indonesia Agroniaga Tbk	1.875.000.000	1.875.000.000	*PT Bank Rakyat Indonesia Agroniaga Tbk*
PT Bank Pembangunan Daerah Jawa Timur Tbk	800.000.004	800.000.004	*PT Bank Pembangunan Daerah Jawa Timur Tbk*
Jumlah	5.268.573.633	5.555.000.004	*Total*
Setelah dikurangi bagian jatuh tempo dalam satu tahun			*Net of current maturity portion*
PT Bank Rakyat Indonesia Agroniaga Tbk	781.250.000	2.656.250.000	*PT Bank Rakyat Indonesia Agroniaga Tbk*
PT Bank Rakyat Indonesia (Persero) Tbk	-	2.593.573.629	*PT Bank Rakyat Indonesia (Persero) Tbk*
PT Bank Pembangunan Daerah Jawa Timur Tbk	933.333.318	1.733.333.322	*PT Bank Pembangunan Daerah Jawa Timur Tbk*
Jumlah	1.714.583.318	6.983.156.951	*Total*
Jumlah utang bank jangka panjang	**6.983.156.951**	**12.538.156.955**	***Total long-term bank loans***

Entitas / ***Entity***

PT Bank Rakyat Indonesia Agroniaga Tbk / ***PT Bank Rakyat Indonesia Agroniaga Tbk***

Pada tahun 2019, Entitas mendapat fasilitas pinjaman kredit investasi dari PT Bank Rakyat Indonesia Agroniaga Tbk dengan nilai sebesar Rp7.500.000.000 untuk membeli mesin *automatic burger production line* dan *auto proofer* serta *horizontal mixer* .

In 2019, the Entity received investment loan facility from PT Bank Rakyat Indonesia Agroniaga Tbk with a value of Rp7,500,000,000 to buy automatic burger production line machine, auto proofer and horizontal mixer machine.

Agunan bersifat *cross collateral* atas seluruh fasilitas kredit yang terdiri dari mesin *automatic burger production line* dan *auto proofer* serta *horizontal mixer* .

The loan is secured by cross collateral for all credit facilities as automatic burger production line, auto proofer and horizontal mixer.

Jangka waktu pinjaman mulai 29 Oktober 2019 sampai dengan 29 Oktober 2024. Pinjaman ini dikenakan bunga 11,5% per tahun.

Loan term begin October 29, 2019 until October 29, 2024. This loan bears interest at 11.5% per annum.

21. UTANG BANK JANGKA PANJANG (lanjutan)

Entitas (lanjutan)

PT Bank Rakyat Indonesia (Persero) Tbk

Pada tanggal 29 Juni 2018, Entitas mendapat tambahan fasilitas pinjaman kredit investasi dari PT Bank Rakyat Indonesia (Persero) Tbk dengan nilai sebesar Rp12.950.000.000 untuk proyek kerjasama dengan Unilever. Jangka waktu pinjaman mulai 29 Juni 2018 sampai dengan 29 Juni 2023. Pinjaman ini dikenakan bunga 9,5% per tahun.

Pinjaman tersebut dijamin oleh 1 unit Mesin *Actom Coal Fired Boiler* dan 1 unit Mesin *Coal Handling Equipment* sebesar Rp3.103.750.000; 28 unit *bean paste mixer*, 1 unit *vegetable washer*, 4 unit *fessa automatic filling* dan *packing machine* serta 1 mesin botol otomatis sebesar Rp4.668.682.000; tanah dan bangunan pabrik atas nama Entitas HGB No.506, 507 dan 459 di Jl. Jenggolo II No.17, Sidoarjo senilai Rp27.420.000.000; dan piutang usaha serta persediaan barang Entitas dengan nilai penjaminan masing-masing sebesar Rp5.000.000.000.

PT Bank Pembangunan Daerah Jawa Timur Tbk

Pada tahun 2020, Entitas mendapat fasilitas pinjaman kredit investasi dari PT Bank Pembangunan Daerah Jawa Timur Tbk dengan nilai sebesar Rp4.000.000.000 untuk pembelian mesin pengeringan. Jangka waktu pinjaman mulai 28 Februari 2020 sampai dengan 28 Februari 2025. Pinjaman ini dikenakan bunga 10,75% per tahun.

Pinjaman tersebut dijamin oleh 1 set mesin pengeringan sebesar Rp5.863.680.000 dan Sertifikat Hak Guna Bangunan atas nama Entitas No:502 di Desa Prasung seluas 630 m2 sebesar Rp1.942.416.000.

21. LONG-TERM BANK LOAN *(continued)*

Entity *(continued)*

PT Bank Rakyat Indonesia (Persero) Tbk

In June 29, 2018, the Entity has obtained additional credit investment facility from PT Bank Rakyat Indonesia (Persero) Tbk with a value of Rp12,950,000,000 for Unilever Project. Loan term begin June 29, 2018 until June 29, 2023. This loan bears interest at 9.5% per annum.

This loan secured by the 1 unit machine Actom Coal Fired Boilers and 1 unit Coal Handling Equipment Machines amounted to Rp3,103,750,000; 28 unit bean paste mixer, 1 unit vegetable washer, 4 unit fessa automatic filling and packing machine then 1 automatic bottle machine amounted Rp4,668,682,000; the Entity's land and building HGB No.506, 507 and 459 at Jl. Jenggolo II No.17, Sidoarjo amounted to Rp27,420,000,000; and Entity's accounts receivable and inventories with collateral value amounted to Rp5,000,000,000, respectively.

PT Bank Pembangunan Daerah Jawa Timur Tbk

In 2020, the Entity has obtained credit investment facility from PT Bank Pembangunan Daerah Jawa Timur Tbk with a value of Rp4,000,000,000 to buy a dryer machine. Loan term begin February 28, 2020 until February 28, 2025. This loan bears interest at 10.75% per annum.

This loan secured by the 1 unit dryer machine amounted to Rp5,863,680,000 and guaranteed by Right of Use Building Certificate belonged to Entity No:502 at Desa Prasung, areal 630 m2 amounted to Rp1,942,416,000.

22. LIABILITAS SEWA

Akun ini terdiri dari:

22. LEASE LIABILITES

This account consists of:

	2022	2021	
Kendaraan bermotor			*Motor vehicle*
PT Orix Indonesia Finance	2.984.270.651	2.158.104.828	*PT Orix Indonesia Finance*
PT Dipo Star Finance	191.857.182	1.023.762.143	*PT Dipo Star Finance*
PT Bumiputera Bot Finance	-	57.057.039	*PT Bumiputera Bot Finance*
Jumlah	**3.176.127.833**	**3.238.924.010**	***Total***

22. LIABILITAS SEWA (lanjutan) / *22. LEASE LIABILITES (continued)*

Pada tanggal 31 Desember 2022 dan 2021, pembayaran minimum sewa di masa yang akan datang berdasarkan perjanjian sewa pembiayaan adalah sewa berikut:

The future minimum lease payments under the lease agreements as of December 31, 2022 and 2021 are as follows:

	2022	2021	
Dalam satu tahun	1.608.463.800	2.465.881.700	*Within one year*
Antara satu dan dua tahun	1.698.988.000	879.536.600	*Between one and two years*
Sub jumlah utang sewa pembiayaan	3.307.451.800	3.345.418.300	*Sub total leased payable*
Dikurangi:			*Less:*
Bunga pembiayaan masa mendatang	131.323.967	106.494.290	*Future finance interest*
Nilai kini sewa pembiayaan	3.176.127.833	3.238.924.010	*Present value of finance leases*
Dikurangi:			*Less:*
Bagian jangka pendek	1.608.463.800	2.359.387.407	*Current portion*
Bagian jangka panjang	**1.567.664.033**	**879.536.603**	***Long-term portion***

Aset hak guna berupa kendaraan dipakai sebagai jaminan untuk liabilitas sewa yang bersangkutan. Periode liabilitas sewa ini adalah 2019 sampai dengan 2024. Suku bunga yang dikenakan sebesar 7%-9% per tahun.

Right of use assets represent vehicle are pledged as collateral for the underlying lease liabilities. The period of this lease is since 2019 until 2024. The interest rate is applied at 7%-9% per annum.

23. PERPAJAKAN / *23. TAXATION*

a. Saldo pajak dibayar di muka adalah sebagai berikut: / *a. The balance of prepaid tax are as follows:*

	2022	2021	
Pajak Pertambahan Nilai	888.406.394	-	*Value Added Tax*
Pajak Penghasilan pasal 23/26	13.255.478	43.385.882	*Income tax article 23/26*
Pajak Penghasilan pasal 21	-	10.229.410	*Income Tax article 21*
Jumlah	**901.661.872**	**53.615.292**	***Total***

b. Saldo piutang pajak adalah sebagai berikut: / *b. The balance of taxes receivable are as follows:*

	2022	2021	
Pajak Penghasilan pasal 28			*Income tax article 28*
Entitas anak	4.216.820.605	-	*Subsidiary*
Jumlah	**4.216.820.605**	**-**	***Total***

c. Saldo utang pajak adalah sebagai berikut: / *c. The balance of taxes payable are as follows:*

	2022	2021	
Pajak Penghasilan pasal 29	1.661.004.467	5.690.952.859	*Income tax article 29*
Pajak Pertambahan Nilai	1.603.121.835	3.920.524.293	*Value Added Tax*
Pajak Penghasilan pasal 25	1.154.504.283	757.073.598	*Income tax article 25*
Pajak Penghasilan pasal 21	416.135.702	233.383.915	*Income tax article 21*
Pajak Penghasilan pasal 23/26	203.711.088	236.120.806	*Income tax article 23/26*
Pajak Penghasilan pasal 22	76.328.951	51.393.126	*Income tax article 22*
Pajak Penghasilan final 4 ayat 2	37.156.669	15.147.836	*Income tax article 4 section 2*
Jumlah	**5.151.962.995**	**10.904.596.433**	***Total***

23. PERPAJAKAN (lanjutan) | ***23. TAXATION*** *(continued)*

d. Pajak penghasilan badan | *d. Corporate income tax*

	2022	2021	
Beban pajak penghasilan kini tahun berjalan			*Current corporate income tax expense*
Entitas	(7.417.720.860)	(7.511.810.020)	*The Entity*
Entitas anak	(12.806.217.600)	(9.545.644.462)	*Subsidiary*
Sub jumlah	(20.223.938.460)	(17.057.454.482)	*Sub total*
Manfaat pajak tangguhan			*Deferred tax benefit*
Entitas	(197.739.744)	(1.191.841.654)	*The Entity*
Entitas anak	2.847.444.258	1.048.056.815	*Subsidiary*
Sub jumlah	2.649.704.514	(143.784.839)	*Sub total*
Jumlah pajak penghasilan badan	**(17.574.233.946)**	**(17.201.239.321)**	***Total corporate income tax***

e. Rekonsiliasi antara laba sebelum pajak penghasilan badan sebagaimana ditunjukkan dalam laporan laba rugi konsolidasian dan penghitungan pajak penghasilan Entitas adalah sebagai berikut:

e. The reconciliation between profit before corporate income tax as shown in the consolidated statements of profit or loss and the Entity's income tax computation and the related corporate income tax payable are as follows:

	2022	2021	
Laba konsolidasian sebelum pajak penghasilan badan	92.439.536.022	101.725.399.549	*Consolidated profit before corporate income tax*
Dikurangi:			*Less:*
Laba entitas anak sebelum beban pajak penghasilan badan	(45.118.144.930)	(41.235.512.650)	*Subsidiary's income before income tax*
Disesuaikan dengan jurnal eliminasi konsolidasi	35.448.225.011	32.738.541.678	*Adjusted for consolidated elimination*
Laba Entitas sebelum pajak penghasilan badan	82.769.616.103	93.228.428.577	*The Entity's profit before corporate income tax*
Perbedaan tetap			*Permanent differences*
Penyusutan	(11.071.077.885)	(11.060.264.041)	*Depreciation*
Pendapatan sewa	(4.939.418.640)	(4.337.077.981)	*Rent income*
Keuntungan atas investasi	(33.396.342.499)	(35.727.358.237)	*Gain on investment*
Jamuan, hadiah dan sumbangan	766.715.644	602.133.582	*Entertainment, gift and donations*
Beban pajak	511.883.449	452.459.394	*Tax expense*
Pendapatan bunga	(51.520.537)	(104.562.558)	*Interest income*
Rugi pelepasan aset	(8.437.500)	-	*Loss on disposal of fixed assets*
Lainnya	34.311.881	49.124.022	*Others*
Jumlah perbedaan tetap	(48.153.886.087)	(50.125.545.819)	*Total permanent differences*
Perbedaan waktu			*Temporary differences*
Imbalan kerja	661.624.179	(8.876.876.822)	*Employee benefits*
Penyusutan aset tetap	(514.270.326)	107.935.961	*Fixed asset depreciation*
Cadangan kerugian penurunan nilai piutang	(672.581.245)	(224.042.630)	*Provision for declining in value of receivable*
Cadangan kerugian penurunan nilai persediaan	(373.589.428)	34.692.439	*Provision for declining in value of inventories*
Jumlah perbedaan waktu	(898.816.820)	(8.958.291.052)	*Total temporary differences*
Jumlah laba fiskal tahun berjalan (dipindahkan)	33.716.913.196	34.144.591.706	*Total current year fiscal profit (carried forward)*

23. PERPAJAKAN (lanjutan)

e. Rekonsiliasi antara laba sebelum pajak penghasilan badan sebagaimana ditunjukkan dalam laporan laba rugi konsolidasian dan penghitungan pajak penghasilan Entitas adalah sebagai berikut: (lanjutan)

23. TAXATION *(continued)*

e. The reconciliation between profit before corporate income tax as shown in the consolidated statements of profit or loss and the Entity's income tax computation and the related corporate income tax payable are as follows: (continued)

	2022	2021	
Jumlah laba fiskal tahun berjalan (pindahan)	33.716.913.196	34.144.591.706	*Total current year fiscal profit (brought forward)*
Pajak penghasilan yang terutang			*Taxable income tax*
22% X 33.716.913.000	7.417.720.860	-	*22% X 33,716,913,000*
22% X 34.144.591.000	-	7.511.810.020	*22% X 34,144,591,000*
Pajak dibayar dimuka			*Prepaid taxes*
Pajak penghasilan pasal 22	144.877.000	91.798.000	*Income tax article 22*
Pajak penghasilan pasal 23	169.097.919	181.700.452	*Income tax article 23*
Pajak penghasilan pasal 25	5.442.741.474	6.025.945.706	*Income tax article 25*
Jumlah kurang bayar pajak penghasilan badan Entitas	1.661.004.467	1.212.365.862	*Under payment of Entity's corporate income tax*
Jumlah kurang bayar pajak penghasilan badan entitas anak	-	4.478.586.997	*Under payment of subsidiary corporate income tax*

f. Entitas akan menyampaikan Surat Pemberitahuan Pajak Tahunan (SPT) tahun 2022 sesuai dengan perhitungan pajak penghasilan badan yang dinyatakan di atas.

f. The Entity will file its 2022 annual tax return (SPT) based on the corporate income tax as stated above.

g. Rekonsiliasi antara (beban) manfaat pajak dihitung dengan menggunakan tarif pajak yang berlaku atas laba (rugi) sebelum (beban) manfaat pajak, dengan (beban) manfaat pajak sebagaimana disajikan dalam laporan laba rugi untuk tahun yang berakhir pada tanggal-tanggal 31 Desember 2022 dan 2021 adalah sebagai berikut:

g. A reconciliation between the tax (expense) benefit calculated by applying the applicable tax rates to the income (loss) before tax (expense) benefit, and the tax (expense) benefit as shown in statements of profit or loss for the years ended December 31, 2022 and 2021 are as follows:

	2022	2021	
Laba konsolidasian sebelum pajak penghasilan badan	92.439.536.022	101.725.399.549	*Consolidated profit before corporate income tax*
Dikurangi:			*Less:*
Laba entitas anak sebelum beban pajak penghasilan badan	(45.118.144.930)	(41.235.512.650)	*Subsidiary's income before income tax*
Disesuaikan dengan jurnal eliminasi konsolidasi	35.448.225.011	32.738.541.678	*Adjusted for consolidated elimination*
Laba Entitas sebelum pajak penghasilan badan	82.769.616.103	93.228.428.577	*The Entity's profit before corporate income tax*
Beban pajak dengan tarif pajak yang berlaku	(18.209.315.543)	(20.510.254.287)	*Tax expense at the applicable tax rates*
Pengaruh pajak atas beda tetap pada tarif pajak maksimum yang berlaku	10.593.854.939	11.027.620.080	*Tax effects on permanent differences at the applicable maximum tax rate*
Dampak perubahan tarif	-	778.982.533	*The impact of tarif changes*
Beban pajak Entitas	(7.615.460.604)	(8.703.651.674)	*Corporate tax expense*
Beban pajak entitas anak	(9.958.773.342)	(8.497.587.647)	*Subsidiary tax expense*
Beban pajak konsolidasian	(17.574.233.946)	(17.201.239.321)	*Consolidated tax expense*

23. PERPAJAKAN (lanjutan) ***23. TAXATION*** *(continued)*

h. Perhitungan pajak tangguhan untuk periode tahun 2022 adalah sebagai berikut:

h. The deferred tax calculation for period ended year 2022 are as follows:

	1 Jan 2022/ *Jan 1, 2022*	Dikreditkan (dibebankan) ke laporan laba rugi/ *Credited (charged) to statements of income*	Dikreditkan (dibebankan) ke penghasilan komprehensif lain/ *Credited (charged) to Other comprehensive income*	31 Des 2022/ *Dec 31, 2022*	
Liabilitas manfaat karyawan	14.399.668.106	145.557.320	395.113.477	14.940.338.903	*Employee benefits liability*
Liabilitas sewa	(992.042.915)	(113.139.472)	-	(1.105.182.387)	*Leased liabilities*
Penyusutan aset sewa	453.162.782	-	-	453.162.782	*Leased depreciation*
Penurunan nilai piutang atas piutang usaha	147.967.873	(147.967.873)	-	-	*Provision for declining in value of accounts receivable*
Cadangan penurunan nilai persediaan	111.356.730	(82.189.674)	-	29.167.056	*Provision for declining in inventories value*
Jumlah aset pajak tangguhan Entitas, neto	14.120.112.576	(197.739.744)	395.113.477	14.317.486.355	*Total Entity's deferred tax assets,net*
Aset pajak tangguhan, entitas anak	10.974.590.802	2.847.444.258	(91.177.028)	13.730.858.031	*Deferred tax assets, subsidiary*
Jumlah aset pajak tangguhan konsolidasian	**25.094.703.378**	**2.649.704.514**	**303.936.449**	**28.048.344.386**	***Total consolidated deferred tax assets***

Perhitungan pajak tangguhan untuk periode tahun 2021 adalah sebagai berikut:

The deferred tax calculation for period ended year 2021 are as follows:

	1 Jan 2020/ *Jan 1, 2020*	Dikreditkan (dibebankan) ke laporan laba rugi/ *Credited (charged) to statements of income*	Dampak perubahan tarif/ *the impact of tarif changes*	Dibebankan ke penghasilan komprehensif lain/ *Charged to Other comprehensive income*	31 Des 2021/ *Dec 31, 2021*	
Liabilitas manfaat karyawan	14.193.264.817	(1.952.912.901)	802.768.231	1.356.547.959	14.399.668.106	*Employee benefits liability*
Liabilitas sewa	(964.641.004)	23.745.911	(51.147.822)	-	(992.042.915)	*Leased payable*
Penyusutan aset sewa	453.162.782			-	453.162.782	*Leased depreciation*
Penurunan nilai piutang atas piutang usaha	179.324.775	(49.289.379)	17.932.477	-	147.967.873	*Provision for declining in accounts receivable*
Cadangan penurunan nilai persediaan	94.294.903	7.632.337	9.429.490	-	111.356.730	*Provision for declining in inventories value*
Jumlah aset pajak tangguhan Entitas, neto	13.955.406.272	(1.970.824.031)	778.982.376	1.356.547.959	14.120.112.576	*Total Entity's deferred tax assets, net*
Aset pajak tangguhan, entitas anak	9.787.662.956	177.892.436	870.164.380	138.871.030	10.974.590.802	*Deferred tax assets, subsidiary*
Jumlah aset pajak tangguhan konsolidasian	**23.743.069.228**	**(1.792.931.594)**	**1.649.146.756**	**1.495.418.989**	**25.094.703.378**	***Total consolidated deferred tax assets***

24. LIABILITAS MANFAAT KARYAWAN / *24. EMPLOYEE BENEFIT LIABILITIES*

Entitas dan entitas anak memberi imbalan kerja bagi karyawan yang telah mencapai usia pensiun, yaitu 55 tahun, sesuai dengan UU Cipta Kerja No. 11/2020 dengan metode *Projected Unit Credit* .

The Entity and its subsidiaries provide benefits for its employees who achieve the retirement age at 55 based on the provisions of Omnibus Law No. 11/2020 with Projected Unit Credit Method.

Pada tahun 2022 dan 2021, nilai tunai liabilitas manfaat pekerja dihitung oleh aktuaris independen, PT Prima Bhaksana Lestari, dengan asumsi-asumsi sebagai berikut:

On 2022 and 2021, the employee benefit liabilities is calculated by independent actuary, PT Prima Bhaksana Lestari, with the assumptions used are as follows:

	2022	2021	
Usia pensiun normal	55 tahun	*55 year*	*Normal pension age*
Tingkat diskonto	7,21% per tahun	*7,05% per year*	*Discount rate*
Tingkat proyeksi kenaikan gaji	8,5% per tahun	*8,5% per year*	*Rate of salary increase*
Tingkat kematian	TMI - 2019	*TMI - 2019*	*Mortality rate*
Tingkat cacat	5% Dari TMI - 2019	*5% Dari TMI - 2019*	*Disability rate*

Rincian beban imbalan kerja karyawan sebagai berikut: / *Details of employees benefits expenses are as follows:*

	2022	**2021**	
Biaya jasa kini	8.419.359.405	7.786.871.631	*Current service cost*
Biaya bunga	9.201.184.349	6.577.250.153	*Interest cost*
Biaya jasa lalu	(8.661.668.009)	(18.416.471.327)	*Past service cost*
Jumlah beban imbalan kerja karyawan	**8.958.875.745**	**(4.052.349.543)**	***Total employees benefits expenses***

Rincian liabilitas manfaat karyawan adalah sebagai berikut: / *Details of employees benefit liabilities are as follows:*

	2022	**2021**	
Nilai kini liabilitas	102.201.056.111	97.094.666.467	*Present value of obligation*
Jumlah liabilitas manfaat karyawan	**102.201.056.111**	**97.094.666.467**	***Total employees benefits liabilities***

Mutasi liabilitas manfaat karyawan adalah sebagai berikut: / *Movement of provision for employee benefits are as follows:*

	2022	**2021**	
Saldo awal	97.094.666.467	103.045.886.417	*Beginning balances*
Beban imbalan kerja	8.958.875.745	(4.052.349.543)	*Employee benefits expense*
Pembayaran selama tahun berjalan	(5.234.015.412)	(5.400.046.875)	*Payments during the year*
Pengukuran kembali:			*Remeasurements:*
Penyesuaian pengalaman atas kewajiban	(435.233.386)	(3.814.081.752)	*Experience adjustments on obligation*
Perubahan dalam asumsi keuangan	1.816.762.697	7.315.258.218	*Change in financial assumptions*
Sub jumlah pengukuran kembali	1.381.529.311	3.501.176.466	*Sub total remeasurements*
Jumlah	**102.201.056.111**	**97.094.666.467**	***Total***

24. LIABILITAS MANFAAT KARYAWAN (lanjutan) / *24. EMPLOYEE BENEFIT LIABILITIES (continued)*

Penyesuaian nilai kini kewajiban imbalan pasti untuk periode lima tahun adalah sebagai berikut:

The five years history of present value defined benefit obligations experience adjustments are as follows:

	2022	2021	2020	2019	2018	
Nilai kini kewajiban	102.201.056.111	97.094.666.467	103.045.886.417	90.144.271.948	84.374.740.368	*Present value of obligation*
Penyesuaian liabilitas program	1.381.529.311	3.501.176.466	6.412.198.406	(2.396.414.822)	(5.418.355.559)	*Experience adjustments on plan liabilities*

Analisa sensitivitas kuantitatif untuk asumsi-asumsi yang signifikan adalah sebagai berikut:

The quantitative sensitivity analysis for significant assumptions is as follows:

	Persentase/ *Percentage*	Nilai kini liabilitas/ *Present value liabilities*	Biaya jasa kini/ *Current cost*	
31 Des 2022				***Dec 31, 2022***
Tingkat diskonto				*Discount rates*
Kenaikan	1%	96.685.602.792	10.191.720.736	*Increase*
Penurunan	1%	108.406.808.103	12.272.886.647	*Decrease*
Kenaikan gaji di masa depan				*Future salary increases*
Kenaikan	1%	108.178.992.954	12.232.311.995	*Increase*
Penurunan	1%	96.779.959.425	10.207.360.074	*Decrease*

Durasi rata-rata tertimbang dari liabilitas imbalan pasti pada tanggal 31 Desember 2022 adalah 18,54-18,3 tahun.

The weighted average duration of the defined benefit pension obligation at December 31, 2022 is 18.54-18.3 years.

25. KEPENTINGAN NON-PENGENDALI / *25. NON-CONTROLLING INTERESTS*

Saldo kepentingan non-pengendali pada tanggal 31 Desember 2022 dan 2021 adalah sebagai berikut:

The balances of non-controlling interests as of December 31, 2022 and 2021 are as follows:

	1 Jan 2022/ *Jan 1, 2022*	Bagian atas laba (rugi) neto/ *Share in net income (loss)*	Perubahan ekuitas lainnya/ *Other equity movement*	31 Des 2022/ *Dec 31, 2022*	
PT Pangan Lestari	16.781.793	3.515.937	32.326	20.330.056	*PT Pangan Lestari*
PT Abadi Java Food	(381)	-	-	(381)	*PT Abadi Java Food*
PT Pangan Citarasa Nusantara	(4.613.727)	(1.437.295)	-	(6.051.022)	*PT Pangan Citarasa Nusantara*
PT Mitra Boga Sukses Abadi	(591.158.650)	(1.105.645)	-	(592.264.295)	*PT Mitra Boga Sukses Abadi*
PT Pangan Agro Sentosa	-	(289.826.460)	4.900.000.000	4.610.173.540	*PT Pangan Agro Sentosa*
Jumlah	**(578.990.964)**	**(288.853.463)**	**4.900.032.326**	**4.032.187.899**	***Total***

	1 Jan 2021/ *Jan 1, 2021*	Bagian atas laba (rugi) neto/ *Share in net income (loss)*	Perubahan ekuitas lainnya/ *Other equity movement*	31 Des 2021/ *Dec 31, 2021*	
PT Pangan Lestari	12.780.472	3.273.793	727.529	16.781.793	*PT Pangan Lestari*
PT Abadi Java Food	(381)	-	-	(381)	*PT Abadi Java Food*
PT Pangan Citarasa Nusantara	(1.588.167)	(3.025.560)	-	(4.613.727)	*PT Pangan Citarasa Nusantara*
PT Mitra Boga Sukses Abadi	(590.293.744)	(864.906)	-	(591.158.650)	*PT Mitra Boga Sukses Abadi*
Jumlah	**(579.101.819)**	**(616.673)**	**727.529**	**(578.990.964)**	***Total***

26. MODAL SAHAM / *26. SHARE CAPITAL*

Berdasarkan daftar pemegang saham yang dikeluarkan oleh Biro Administrasi Efek, PT EDI Indonesia, susunan pemegang saham Entitas dan kepemilikannya per 31 Desember 2022 adalah sebagai berikut:

Based on the list of shareholders issued by the Securities Administration Bureau, PT EDI Indonesia, the Entity's shareholders and their ownership interests as of December 31, 2022 are as follows:

Daftar Pemegang Saham	**Jumlah saham/** ***Number of share***	**Persentase kepemilikan/** ***Percentage of ownership***	**Jumlah nominal/** ***Value***	***Shareholder's List***
Modal ditempatkan dan disetor penuh:				*Issued and fully paid-up share:*
Green Resources Investments Pte. Ltd.	292.433.314	42,34%	29.243.331.400	*Green Resources Investments Pte. Ltd.*
PT Alamiah Sari	180.728.750	26,16%	18.072.875.000	*PT Alamiah Sari*
Fanny Susilo (Presiden Komisaris)	1.359.488	0,20%	135.948.800	*Fanny Susilo (President Commissioner)*
Oei Harry Fong Jaya (Komisaris)	2.228.778	0,32%	222.877.800	*Oei Harry Fong Jaya (Commissioner)*
Masyarakat (kurang dari 5%)	144.945.620	20,98%	14.494.562.000	*Public (below less 5%)*
Jumlah	**621.695.950**	**90,00%**	**62.169.595.000**	***Total***
Saham treasuri	69.044.550	10,00%	6.904.455.000	*Treasury stock*
Jumlah	**690.740.500**	**100,00%**	**69.074.050.000**	***Total***

Susunan pemegang saham Entitas dan kepemilikannya per 31 Desember 2021 adalah sebagai berikut:

The Entity's shareholders and their ownership interests as of December 31, 2021 are as follows:

Daftar Pemegang Saham	**Jumlah saham/** ***Number of share***	**Persentase kepemilikan/** ***Percentage of ownership***	**Jumlah nominal/** ***Value***	***Shareholders' List***
Modal ditempatkan dan disetor penuh:				*Issued and fully paid-up share:*
Green Resources Investments Pte. Ltd.	292.433.314	42,34%	29.243.331.400	*Green Resources Investments Pte. Ltd.*
PT Alamiah Sari	180.728.750	26,16%	18.072.875.000	*PT Alamiah Sari*
Fanny Susilo (Presiden Komisaris)	1.359.488	0,20%	135.948.800	*Fanny Susilo (President Commissioner)*
Harry Sunogo (Presiden Direktur)	2.228.778	0,32%	222.877.800	*Harry Sunogo (President Director)*
Oei Harry Fong Jaya (Komisaris)	2.228.778	0,32%	222.877.800	*Oei Harry Fong Jaya (Commissioner)*
Masyarakat (kurang dari 5%)	142.696.242	20,66%	14.269.624.200	*Public (below less 5%)*
Jumlah	**621.675.350**	**90,00%**	**62.167.535.000**	***Total***
Saham treasuri	69.065.150	10,00%	6.906.515.000	*Treasury stock*
Jumlah	**690.740.500**	**100,00%**	**69.074.050.000**	***Total***

27. SAHAM TREASURI

Berdasarkan hasil keputusan Rapat Umum Pemegang Saham Luar Biasa yang diaktakan dalam akta notaris No. 43 tanggal 15 Desember 2016 dari Notaris Anita Anggawidjaja, S.H., pemegang saham menyetujui rencana manajemen untuk melakukan pembelian kembali saham yang beredar Entitas dengan pembelian maksimum sebesar Rp24.866.658.000 atau 69.074.050 saham dengan cara bertahap sampai dengan tanggal 15 Desember 2017. Per 31 Desember 2016, Entitas telah melakukan pembelian kembali saham treasuri sebesar 69.074.050 lembar saham dengan nilai per lembar saham sebesar Rp303 sehingga nilai keseluruhan sebesar Rp20.929.437.150. Pada tahun 2022, Entitas melakukan penjualan saham treasuri sebanyak 29.500 lembar dengan harga pasar Rp2.422, sehingga Entitas memperoleh keuntungan atas penjualan saham treasuri sebesar Rp62.520.098 yang dicatat sebagai agio saham.

27. TREASURY STOCK

Based on the decision of Extraordinary Shareholders' General Meeting which notarized by notarial deed No. 43 dated December 15, 2016 from Notary Anita Anggawidjaja, S.H., the shareholders has agreed the management plan to buy back outstanding Entity's shares with maximum purchase amounted to Rp24,886,658,000 or 69,074,050 shares gradually up to December 15, 2017. As of December 31, 2016, the Entity has made buy back 69,074,050 treasury shares with value per share amounted to Rp303 so thus the total value amounted to Rp20,929,437,150. In 2022, the Entity sold 29,500 treasury stock at a market price of Rp2,422, so that the Entity obtained a profit on the sale of treasury shares of Rp62,520,098 which recorded as share agio.

28. TAMBAHAN MODAL DISETOR, NETO

Merupakan agio saham dikurangi dengan saham bonus dengan rincian sebagai berikut:

28. ADDITIONAL PAID-IN CAPITAL, NET

Represents premium on share capital less bonus stock with the details are as follows:

	2022	2021	
Agio saham	21.641.259.971	21.578.739.873	*Share agio*
Jumlah	**21.641.259.971**	**21.578.739.873**	***Total***

29. PEMBAGIAN DIVIDEN

Berdasarkan Rapat Umum Pemegang Saham Tahunan tahun 2022 yang diselenggarakan pada tanggal 18 Mei 2022 dan tertuang dalam Akta Notaris Anita Anggawidjaja, S.H. No.24 tanggal 18 Mei 2022, pemegang saham memutuskan untuk melakukan pembagian dividen tahun 2021 sebesar Rp29.841.405.600 atau Rp48 per lembar saham.

Berdasarkan Rapat Umum Pemegang Saham Tahunan tahun 2021 yang diselenggarakan pada tanggal 10 Mei 2021 dan tertuang dalam Akta Notaris Anita Anggawidjaja, S.H. No.22 tanggal 10 Mei 2021, pemegang saham memutuskan untuk melakukan pembagian dividen tahun 2020 sebesar Rp9.324.996.750 atau Rp15 per lembar saham.

29. DISTRIBUTION OF DIVIDEND

Based on the Annual General Meeting of Shareholders in 2022 held on May 18, 2022 as notarized in Notarial Deed of Anita Anggawidjaja, S.H. No. 24 dated May 18, 2022, the shareholders approved to make distribution of dividend year 2021 amounted to Rp29,841,405,600 or Rp48 per share.

Based on the Annual General Meeting of Shareholders in 2021 held on May 10, 2021 as notarized in Notarial Deed of Anita Anggawidjaja, S.H. No. 22 dated May 10, 2021, the shareholders approved to make distribution of dividend year 2020 amounted to Rp9,324,996,750 or Rp15 per share.

30. PENDAPATAN NETO / *NET REVENUE*

Rincian pendapatan neto adalah sebagai berikut: / *The details of net revenue are as follows:*

	2022	2021	
Penjualan hasil produksi			*Manufactured products sales*
Penjualan ekspor	209.329.079.788	237.080.910.069	*Export sales*
Penjualan lokal	732.231.545.360	613.453.557.146	*Local sales*
Penjualan barang dagangan			*Merchandise goods sales*
Penjualan ekspor	4.267.958.894	4.163.313.746	*Export sales*
Penjualan lokal	616.915.759.168	523.263.503.712	*Local sales*
Jumlah penjualan kotor	1.562.744.343.210	1.377.961.284.673	*Total gross sales*
Dikurangi: Retur penjualan	(27.545.204.830)	(26.918.103.842)	*Less: Sales return*
Jumlah penjualan neto	1.535.199.138.380	1.351.043.180.831	*Total net sales*
Pendapatan jasa	4.111.664.724	5.802.931.709	*Service revenue*
Jumlah neto	**1.539.310.803.104**	**1.356.846.112.540**	***Total net***

Pada tahun 2022 dan 2021, tidak terdapat pendapatan dari pelanggan dengan nilai lebih dari 10% jumlah pendapatan.

In 2022 and 2021, there is no revenue from customers more than 10% of total revenue.

31. BEBAN POKOK PENDAPATAN / *COST OF REVENUE*

Rincian beban pokok pendapatan adalah sebagai berikut: / *The details of cost of revenue are as follows:*

	2022	2021	
Beban pokok penjualan hasil produksi			*Cost of sales of manufactured products*
Pemakaian bahan baku	454.812.350.935	341.641.229.989	*Raw materials consumption*
Upah langsung	39.943.371.435	40.285.136.840	*Direct labor*
Beban overhead (Catatan 32)	196.948.272.021	170.423.676.105	*Overhead expenses (Note 32)*
Jumlah beban produksi	691.703.994.391	552.350.042.934	*Total manufacturing expenses*
Saldo persediaan barang dalam proses			*Balance of work-in-process*
Awal tahun	8.957.977.281	10.101.425.500	*At beginning of the year*
Akhir tahun	(8.769.453.238)	(8.957.977.281)	*At ending of the year*
Jumlah beban pokok produksi	691.892.518.434	553.493.491.153	*Total cost of goods manufactured*
Saldo persediaan barang jadi			*Balance of finished goods*
Awal tahun	11.407.879.225	15.551.577.865	*At beginning of the year*
Akhir tahun	(33.561.647.782)	(11.407.879.225)	*At ending of the year*
Jumlah beban pokok penjualan hasil produksi	669.738.749.877	557.637.189.793	*Total cost of sales of manufactured products*
Beban pokok penjualan barang dagangan			*Cost of merchandise goods sold*
Persediaan awal barang dagangan	72.421.858.382	80.244.935.483	*Beginning balance of merchandise goods*
Pembelian	511.951.454.681	407.753.395.493	*Purchase*
Persediaan akhir barang dagangan	(126.351.495.202)	(72.421.858.382)	*Ending balance of merchandise goods*
Jumlah beban pokok penjualan barang dagangan (dipindahkan)	458.021.817.861	415.576.472.594	*Total cost of merchandise goods sold (carried forward)*

31. BEBAN POKOK PENDAPATAN (lanjutan) / *31. COST OF REVENUE (continued)*

Rincian beban pokok pendapatan adalah sebagai berikut: / *The details of cost of revenue are as follows:*

	2022	2021	
Jumlah beban pokok penjualan barang dagangan (pindahan)	458.021.817.861	415.576.472.594	*Total cost of merchandise goods sold (brought forward)*
Beban pokok pendapatan jasa	4.111.664.724	5.802.931.709	*Cost of service revenue*
Jumlah beban pokok pendapatan	**1.131.872.232.462**	**979.016.594.096**	***Total cost of revenue***

Pada tahun 2022 dan 2021, tidak terdapat pembelian dari pemasok dengan nilai lebih dari 10% jumlah pembelian. / *In 2022 and 2021, there is no purchase from supplier more than 10% of total purchase.*

32. BEBAN OVERHEAD / *32. OVERHEAD EXPENSES*

Rincian beban overhead adalah sebagai berikut: / *The details of overhead expenses are as follows:*

	2022	2021	
Pengepakan	81.737.869.484	66.670.390.499	*Packing materials*
Gaji dan upah	39.029.854.497	37.785.785.249	*Salary and wages*
Bahan bakar	30.984.130.967	23.577.296.278	*Fuel consumption*
Pemeliharaan	16.479.988.442	14.318.176.347	*Maintenance*
Penyusutan	13.277.295.193	13.894.242.773	*Depreciation*
Listrik dan air	10.880.864.139	10.420.830.628	*Electricity and water*
Lainnya	4.558.269.299	3.756.954.331	*Others*
Jumlah	**196.948.272.021**	**170.423.676.105**	***Total***

33. BEBAN PENJUALAN / *33. SELLING EXPENSES*

Rincian beban penjualan adalah sebagai berikut: / *The details of selling expenses are as follows:*

	2022	2021	
Gaji dan tunjangan	69.040.135.264	54.203.388.022	*Salary and wages*
Promosi dan iklan	46.295.716.179	47.896.754.378	*Promotion and advertising*
Pengiriman	42.874.055.094	37.390.018.797	*Freight*
Angkutan ekspor	14.545.636.741	19.205.094.051	*Export freight*
Penyusutan	7.375.336.784	6.991.678.781	*Depreciation*
Perjalanan	5.059.566.951	2.970.932.322	*Travelling*
Pemeliharaan	2.498.679.791	1.705.789.930	*Maintenance*
Sewa *cold storage* dan kendaraan	1.672.213.502	6.016.004.927	*Cold storage and vehicle rental*
Lainnya (masing-masing di bawah Rp 200 juta)	3.213.306.782	1.814.140.400	*Others (below Rp 200 million each)*
Jumlah	**192.574.647.088**	**178.193.801.608**	***Total***

34. BEBAN UMUM DAN ADMINISTRASI / *34. GENERAL AND ADMINISTRATIVE EXPENSES*

Rincian beban umum dan administrasi adalah sebagai berikut:

The details of general and administrative expenses are as follows:

	2022	2021	
Gaji dan tunjangan	68.734.911.510	60.310.458.699	*Salary and allowance*
Kantor dan umum	13.695.944.626	14.232.667.858	*Office and general*
Imbalan kerja	8.958.875.745	(4.052.349.543)	*Employee benefits*
Air, listrik dan telepon	6.183.217.537	5.317.523.132	*Water, electricity and telephone*
Asuransi	5.933.114.586	5.584.573.726	*Insurance*
Perjalanan	5.295.813.425	3.554.651.068	*Travelling*
Penyusutan	4.903.156.906	4.501.779.184	*Depreciation*
Pemeliharaan	4.851.242.838	6.311.055.240	*Maintenance*
Pajak	1.528.146.231	1.206.154.768	*Taxes*
Entertainment	1.494.652.722	1.026.168.231	*Entertainment*
Admin bank	681.092.678	482.722.634	*Bank charges*
Sewa	116.611.108	144.382.218	*Rental*
Lainnya (masing-masing di bawah 300 juta Rupiah)	4.324.868.824	2.741.263.053	*Others (below 300 million Rupiah each)*
Jumlah	**126.701.648.736**	**101.361.050.268**	***Total***

35. SALDO DAN TRANSAKSI DENGAN PIHAK YANG BERELASI / *35. BALANCE AND TRANSACTIONS WITH RELATED PARTIES*

Grup telah melakukan beberapa transaksi dengan pemegang saham dan pihak-pihak berelasi yang meliputi transaksi penjualan, pembelian dan transaksi lainnya.

The Group has various transactions with its shareholders and related parties, included sales, purchase and other transactions.

Sifat hubungan dengan pihak-pihak berelasi adalah sebagai berikut:

The nature of relationships with related parties were as follows:

- PT CJ Cheiljedang Lestari adalah entitas asosiasi.
- PT Sekar Bumi Tbk, PT Bumifood Agro Industri, PT Sekar Katokichi, PT Sekar Sentosa Lestari Jaya dan PT Sekar Golden Harvesta Indonesia mempunyai Manajemen yang terafiliasi dengan Entitas.

- *PT CJ Cheiljedang Lestari are associated entity.*
- *PT Sekar Bumi Tbk, PT Bumifood Agro Industri, PT Sekar Katokichi, PT Sekar Sentosa Lestari Jaya and PT Sekar Golden Harvesta Indonesia have affiliated management with the Entity.*

Transaksi tersebut sudah memenuhi peraturan Otoritas Jasa Keuangan (OJK) (dahulu bernama BAPEPAM-LK) No.IX.E.1., pasal 3.c.1., dimana hubungan dan jenis transaksi sudah ada sebelum Entitas mengadakan penawaran umum dan telah diungkapkan sepenuhnya dalam prospektus penawaran perdana serta transaksi pihak berelasi diperlakukan sama dengan pihak ketiga.

These transactions are complied with the Regulation of Financial Service Authority (OJK) (formerly BAPEPAM-LK) No.IX.E.1., point 3.c.1.,where the relation and the types of transactions have been there before the Entity make a general offer and have been fully declared in the initial offer prospectus then related party transactions are treated same as third parties.

35. SALDO DAN TRANSAKSI DENGAN PIHAK YANG BERELASI (lanjutan) / *35. BALANCE AND TRANSACTIONS WITH RELATED PARTIES (continued)*

Saldo material dengan pihak-pihak berelasi adalah sebagai berikut: / *Material related party balances are as follows:*

	2022	2021	
Piutang usaha			*Accounts receivable*
PT Sekar Bumi Tbk	262.747.189	382.183.557	*PT Sekar Bumi Tbk*
PT Sekar Sentosa Lestari Jaya	181.716.659	66.082.027	*PT Sekar Sentosa Lestari Jaya*
PT Sekar Katokichi	36.900.570	6.600.000	*PT Sekar Katokichi*
PT Bumifood Agro Industri	20.623.383	31.531.328	*PT Bumifood Agro Industri*
PT Sekar Golden Harvesta Indonesia	6.660.000	-	*PT Sekar Golden Harvesta Indonesia*
PT CJ Cheiljedang Lestari	-	2.945.562.346	*PT CJ Cheiljedang Lestari*
Piutang lain-lain			*Other receivables*
PT Sekar Bumi Tbk	985.242.740	632.754.000	*PT Sekar Bumi Tbk*
PT Sekar Katokichi	99.970.991	89.782.118	*PT Sekar Katokichi*
PT CJ Cheiljedang Lestari	-	202.759.840	*PT CJ Cheiljedang Lestari*
Investasi pada entitas asosiasi			*Investment on associated entity*
PT CJ Cheiljedang Lestari	9.553.253.634	14.914.263.297	*PT CJ Cheiljedang Lestari*
Jumlah	11.147.115.166	19.271.518.513	*Total*
Persentase terhadap jumlah aset konsolidasian	1,08%	2,17%	*Percentage to total consolidated assets*
Utang usaha			*Accounts payable*
PT Bumifood Agro Industri	4.478.850	12.787.500	*PT Bumifood Agro Industri*
PT Sekar Bumi Tbk	8.510.000	8.510.000	*PT Sekar Bumi Tbk*
PT CJ Cheiljedang Lestari	-	13.413.586.660	*PT CJ Cheiljedang Lestari*
Utang lain-lain			*Other payable*
PT CJ Cheiljedang Lestari	824.510.575	128.934.000	*PT CJ Cheiljedang Lestari*
Jumlah	837.499.425	13.563.818.160	*Total*
Persentase terhadap jumlah liabilitas konsolidasian	0,19%	3,91%	*Percentage to total consolidated liabilities*

Saldo piutang usaha dan utang usaha kepada pihak-pihak berelasi berasal dari penjualan dan pembelian produk Grup. / *The balance of accounts receivable and payable to the related parties derived from the sale and purchase of the Group's products.*

Transaksi material dengan pihak-pihak berelasi adalah sebagai berikut: / *Material related party transactions are as follows:*

	2022	2021	
Penjualan			*Sales*
PT CJ Cheiljedang Lestari	7.476.257.098	3.077.627.715	*PT CJ Cheiljedang Lestari*
PT Sekar Bumi Tbk	764.180.145	189.828.717	*PT Sekar Bumi Tbk*
PT Sekar Katokichi	325.913.358	100.447.649	*PT Sekar Katokichi*
PT Sekar Sentosa Lestari Jaya	303.683.091	153.934.766	*PT Sekar Sentosa Lestari Jaya*
PT Bumifood Agro Industri	63.414.499	28.932.117	*PT Bumifood Agro Industri*
PT Sekar Golden Harvesta Indonesia	81.271.336	-	*PT Sekar Golden Harvesta Indonesia*
Persentase terhadap jumlah pendapatan	0,59%	0,26%	*Percentage to total revenue*

35. SALDO DAN TRANSAKSI DENGAN PIHAK YANG BERELASI (lanjutan) / *35. BALANCE AND TRANSACTIONS WITH RELATED PARTIES (continued)*

Transaksi material dengan pihak-pihak berelasi adalah sebagai berikut: (lanjutan) / *Material related party transactions are as follows: (continued)*

	2022	2021	
Pembelian			*Purchase*
PT CJ Cheiljedang Lestari	9.254.700.122	38.687.882.050	*PT CJ Cheiljedang Lestari*
PT Bumifood Agro Industri	417.360.975	52.119.416	*PT Bumifood Agro Industri*
PT Sekar Bumi Tbk	379.703.920	-	*PT Sekar Bumi Tbk*
PT Sekar Katokichi	14.828.829	7.090.909	*PT Sekar Katokichi*
Persentase terhadap jumlah beban pokok pendapatan	0,89%	3,96%	*Percentage to total cost of revenue*

Transaksi dengan pihak berelasi sama dengan kebijakan kepada syarat kepada pihak ketiga. / *Transaction with related parties are treated the same term and condition with the third parties.*

Grup mengakui penghasilan sewa dari PT Sekar Bumi Tbk sebesar masing-masing sebesar Rp3.796.524.000 untuk tahun 2022 dan 2021. Grup mengakui penghasilan sewa dari PT CJ Cheiljedang Lestari masing-masing sebesar nihil dan Rp280.668.000 untuk tahun 2022 dan 2021. Saldo piutang atas penghasilan sewa tersebut tercantum dalam catatan 7. / *The Group recognized rent income from PT Sekar Bumi Tbk amounted to Rp3,796,524,000 for 2022 and 2021, respectively. The Group recognized rent income from PT CJ Cheiljedang Lestari amounted to nil and Rp280,668,000 for year 2022 and 2021, respectively. The receivable due from related rent income mentioned on note 7.*

Personil manajemen kunci Grup adalah Dewan Komisaris dan Dewan Direksi yang dirinci pada catatan 1a. / *Key management personnels of the Group are the Board of Commissioners and Board of Directors as detailed in note 1a.*

36. ASET DAN LIABILITAS DALAM MATA UANG ASING / *36. ASSETS AND LIABILITIES IN FOREIGN CURRENCY*

Pada tanggal-tanggal 31 Desember 2022 dan 2021, Entitas mempunyai aset dan liabilitas moneter dalam mata uang asing sebagai berikut: / *As of December 31, 2022 and 2021, the Entity had monetary assets and liabilities in a foreign currency are as follows:*

	2022		2021		
	Mata Uang Asing/ *Foreign Currencies*	Rupiah	Mata Uang Asing/ *Foreign Currencies*	Rupiah	
Aset					*Assets*
Kas dan setara kas (USD)	1.129.819	17.642.124.008	1.393.985	19.899.139.241	*Cash and cash equivalents (USD)*
Piutang usaha (USD)	846.725	13.221.610.401	769.693	10.987.369.645	*Accounts receivable (USD)*
Uang muka (USD)	1.002.120	15.641.237.930	433.563	6.200.920.085	*Advance (USD)*
Uang muka (Euro)	322.975	5.257.730.037	160.592	2.605.618.024	*Advance (Euro)*
Jumlah aset		51.762.702.376		39.693.046.994	*Total assets*
Liabilitas					*Liabilities*
Utang usaha (USD)	201.709	3.149.686.972	1.166	16.647.648	*Accounts payable (USD)*
Utang usaha (Euro)	31.679	525.297.042	161.525	2.615.733.224	*Accounts payable (Euro)*
Jumlah liabilitas		3.674.984.014		2.632.380.871	*Total liabilities*
Aset melebihi liabilitas dalam mata uang asing, neto		48.087.718.362		37.060.666.123	*Assets over than liabilities in foreign currency, net*

37. INFORMASI SEGMEN USAHA / *37. INFORMATION ON BUSINESS SEGMENTS*

PT Sekar Laut Tbk adalah entitas induk dan bergerak dalam bidang industri pembuatan krupuk, saos tomat, sambal dan bumbu masak serta menjual produksinya di dalam maupun luar negeri.

PT Sekar Laut Tbk as parent entity, is engaged in the production of crackers, tomato ketchup, chilli sauce and ready to use seasoning. It sells its own products in both local and international markets.

PT Pangan Lestari adalah entitas anak dan bergerak dalam bidang perdagangan barang-barang konsumsi, pakan udang dan lain-lain.

PT Pangan Lestari, as a subsidiary, is engaged in the trading of consumer goods, shrimp feed and others.

PT Abadi Java Food adalah entitas anak yang bergerak di bidang restoran.

PT Abadi Java Food, as a subsidiary, is engaged on restaurant.

PT Pangan Citarasa Nusantara adalah entitas induk dari PT Pangan Agro Sentosa yang bergerak di bidang pertanian.

PT Pangan Citarasa Nusantara is parent of PT Pangan Agro Sentosa which is engaged on agriculture.

	2022	2021	
Aset			*Assets*
Entitas	859.291.200.288	748.251.912.424	*The Entity*
PT Pangan Lestari, entitas anak	503.128.205.237	403.291.102.978	*PT Pangan Lestari, subsidiary*
PT Pangan Citarasa Nusantara, entitas anak	10.139.907.927	6.406.130	*PT Pangan Citarasa Nusantara, subsidiary*
PT Abadi Java Food, entitas anak	284.327.667	293.135.449	*PT Abadi Java Food, subsidiary*
Jumlah	1.372.843.641.119	1.151.842.556.981	*Total*
Eliminasi	(339.554.166.290)	(262.717.306.189)	*Elimination*
Jumlah	**1.033.289.474.829**	**889.125.250.792**	***Total***
Pendapatan neto			*Net revenue*
Entitas	884.473.425.556	789.574.855.562	*The Entity*
PT Pangan Lestari, entitas anak	1.189.852.855.296	1.026.058.969.541	*PT Pangan Lestari, subsidiary*
Jumlah	**2.074.326.280.852**	**1.815.633.825.103**	***Total***
Eliminasi	(535.015.477.748)	(458.787.712.563)	*Eliminated*
Jumlah pendapatan neto konsolidasian	**1.539.310.803.104**	**1.356.846.112.540**	***Total consolidated net revenue***
Laba (rugi) periode berjalan			*Income (loss) for the period*
Entitas	75.154.155.544	84.524.776.900	*The Entity*
PT Pangan Lestari, entitas anak	35.159.371.587	32.737.925.004	*PT Pangan Lestari, subsidiary*
PT Pangan Citarasa Nusantara, entitas anak	(594.817.139)	(2.162.265)	*PT Pangan Citarasa Nusantara, subsidiary*
PT Abadi Java Food, entitas anak	(2.552.303)	(2.204.451)	*PT Abadi Java Food, subsidiary*
Jumlah	**109.716.157.689**	**117.258.335.188**	***Total***
Eliminasi	(34.850.855.613)	(32.734.174.960)	*Eliminated*
Jumlah laba periode berjalan konsolidasian	**74.865.302.076**	**84.524.160.228**	***Total consolidated income for the period***

37. INFORMASI SEGMEN USAHA (lanjutan) ***37. INFORMATION ON BUSINESS SEGMENTS*** *(continued)*

Rincian pendapatan neto berdasarkan segmen geografis: *Details of net revenue based on geographical segment:*

	2022	2021	
Ekspor			*Export*
Belanda	77.121.641.243	82.756.734.741	*Netherland*
Inggris	36.494.026.129	58.270.617.803	*England*
Korea	49.390.267.068	45.241.758.227	*Korea*
Jerman	11.779.218.360	12.161.138.184	*Germany*
Australia	4.346.460.300	4.121.187.510	*Australia*
Lainnya	34.465.425.580	38.692.787.351	*Others*
Sub jumlah	213.597.038.680	241.244.223.815	*Sub total*
Retur dan potongan penjualan	(1.581.954.303)	(1.796.944.675)	*Return and sales discount*
Sub jumlah	212.015.084.377	239.447.279.140	*Sub total*
Lokal			*Local*
Sidoarjo	926.829.652.107	751.572.215.033	*Sidoarjo*
Jakarta	508.628.054.431	473.321.105.992	*Jakarta*
Bandung	104.461.465.790	95.074.241.422	*Bandung*
Semarang	81.796.014.392	68.117.548.892	*Semarang*
Yogyakarta	71.920.019.925	56.324.852.991	*Yogyakarta*
Malang	59.251.064.367	41.786.819.787	*Malang*
Makassar	19.572.713.647	18.991.229.965	*Makassar*
Denpasar	85.019.723.666	8.480.986.297	*Denpasar*
Lainnya	17.040.173.301	69.115.637.919	*Others*
Sub jumlah	1.874.518.881.626	1.582.784.638.298	*Sub total*
Retur dan potongan penjualan	(25.963.250.527)	(25.121.159.167)	*Return and sales discount*
Jumlah	2.060.570.715.476	1.797.110.758.271	*Total*
Pendapatan jasa	13.755.565.376	18.523.066.832	*Service revenue*
Jumlah	2.074.326.280.852	1.815.633.825.103	*Total*
Eliminasi	(535.015.477.748)	(458.787.712.563)	*Eliminated*
Jumlah	**1.539.310.803.104**	**1.356.846.112.540**	***Total***

37. INFORMASI SEGMEN USAHA (lanjutan) / *37. INFORMATION ON BUSINESS SEGMENTS (continued)*

Rincian pendapatan neto berdasarkan jenis produk. / *Details of net revenue based on type of products.*

	2022	2021	
Saos	477.379.171.728	361.235.210.656	*Ketchup*
Krupuk	297.786.680.639	303.604.681.577	*Cracker*
Roti	81.509.887.881	68.719.650.776	*Bread*
Sub jumlah	856.675.740.248	733.559.543.009	*Sub total*
Retur dan potongan penjualan	(6.469.506.455)	(5.322.988.047)	*Return and sales discounts*
Sub jumlah, neto	850.206.233.793	728.236.554.962	*Sub total, net*
Barang dagangan, neto	1.210.364.481.683	1.068.874.203.310	*Merchandise goods, net*
Pendapatan jasa	13.755.565.376	18.523.066.832	*Service revenue*
Jumlah pendapatan neto	2.074.326.280.851	1.815.633.825.104	*Total net revenue*
Eliminasi	(535.015.477.748)	(458.787.712.563)	*Eliminated*
Jumlah	**1.539.310.803.104**	**1.356.846.112.540**	***Total***

Rincian beban pokok pendapatan berdasarkan jenis produk. / *Details of cost of revenue based on type of products.*

	2022	2021	
Barang dagangan	458.021.817.861	415.576.472.594	*Merchandise goods*
Saos	345.404.282.342	278.346.203.197	*Sauce*
Krupuk	254.370.618.994	226.023.336.170	*Cracker*
Roti	69.963.848.541	53.267.650.426	*Bread*
Beban jasa	4.111.664.724	5.802.931.709	*Service charges*
Jumlah	**1.131.872.232.462**	**979.016.594.096**	***Total***

38. LABA PER SAHAM DASAR / *38. PROFIT PER SHARE*

Perhitungan laba per saham adalah sebagai berikut: / *The profit per share calculation were as follows:*

	2022	2021	
Laba yang dapat diatribusikan kepada pemilik Entitas Induk	75.154.155.539	84.524.776.901	*Profit attributable to Owners of the Parent*
Jumlah saham biasa beredar (lembar)	690.740.500	690.740.500	*Number of outstanding ordinary shares (share)*
Pembelian kembali saham biasa beredar:	(69.044.550)	(69.074.050)	*Buy back oustanding ordinary share*
Jumlah	621.695.950	621.666.450	*Total*
Rata-rata tertimbang	621.690.800	687.712.596	*Weighted average*
Laba neto per saham dasar	120,89	122,91	*Net profit per share*

39. MANAJEMEN RISIKO KEUANGAN DAN PENGELOLAAN MODAL

Risiko keuangan utama yang dihadapi oleh Grup adalah risiko kredit, risiko likuiditas, risiko mata uang dan risiko suku bunga. Grup mencoba untuk meminimalkan potensi dampak negatif dari risiko-risiko di atas dengan menggunakan manajemen risiko.

1. Risiko kredit

Grup tidak memiliki konsentrasi signifikan risiko kredit. Grup memiliki kebijakan untuk memastikan bahwa keseluruhan penjualan produk dibuat untuk pelanggan berdasarkan riwayat kredit yang sesuai. Penjualan kepada pelanggan dilakukan secara tunai atau kredit. Grup memiliki kebijakan untuk membatasi jumlah eksposur kredit kepada lembaga keuangan.

Risiko kredit timbul dari deposito bank jangka pendek, seperti eksposur kredit kepada pelanggan, termasuk saldo piutang dan transaksi-transaksi yang telah disepakati. Untuk risiko kredit yang berhubungan dengan bank, hanya bank-bank dengan predikat baik yang dipilih. Jika pelanggan secara independen dinilai, penilaian ini digunakan. Jika tidak ada penilaian independen maka pengendalian risiko digunakan untuk menilai kualitas kredit pelanggan, dengan mempertimbangkan posisi keuangan, pengalaman masa lalu dan faktor lainnya.

Batas individual ditetapkan berdasarkan peringkat internal atau eksternal sesuai dengan ketetapan yang dibuat oleh pengurus. Penggunaan batasan kredit secara teratur dipantau. Penjualan kepada pelanggan dengan pembayaran kas atau kredit.

Tidak ada kredit yang melebihi batas selama periode pelaporan dan manajemen tidak mengharapkan adanya kerugian dari piutang pelanggan.

Saldo kas dan setara kas dan piutang terdiri dari:

39. FINANCIAL RISK MANAGEMENT AND CAPITAL MAINTENANCE

The main financial risks faced by the Group are credit risk, liquidity risk, currency risk and interest rate risk. Group try to minimize the potential negative impact of risks on using risk management.

1. Credit risk

The Group has no significant concentrations of credit risk. It has policies in place to ensure that wholesale sale of products are made to customers with an appropriate credit history. Sales to customers are made in cash or credit. The Group has policies that limit the amount of credit exposure to any financial institution.

Credit risk arises from short-term bank deposits, as well as credit exposures to customers, including outstanding receivables and commited transactions. For credit risk related to bank and financial institution, only banks with good rating are accepted. If customers are independently rated, these rating are used. If there is no independent rating, risk control are used to assesses the credit quality of the customer, taking into account its financial position, past experience and other factors.

Individual limits are set based on internal or external ratings in accordance with limited set by the board. The utilization of credit limits is regularly monitored. Sales to customers are settled in cash or credit.

No credit limits were exceeded during the reporting period, and management does not expect any losses from non-performance by these counterparties.

The accounts of cash and cash equivalent and receivable consists of:

	2022	2021	
Kas dan setara kas	96.960.982.659	127.460.249.506	*Cash and cash equivalents*
Piutang usaha			*Accounts receivable*
Pihak ketiga	179.021.594.911	156.305.738.314	*Third parties*
Pihak berelasi	508.647.801	3.431.959.258	*Related parties*
Piutang lain-lain			*Other receivables*
Pihak ketiga	3.576.518.426	466.408.251	*Third parties*
Pihak berelasi	1.085.213.731	925.295.958	*Related parties*

39. MANAJEMEN RISIKO KEUANGAN DAN PENGELOLAAN MODAL (lanjutan)

2. Risiko likuiditas

Risiko likuiditas adalah risiko di mana Grup akan mengalami kesulitan dalam rangka memperoleh dana untuk memenuhi komitmennya terkait dengan instrumen keuangan.

Grup mengelola risiko likuiditas dengan mempertahankan kas dan pinjaman kredit modal kerja guna mencukupi komitmen Grup untuk mengelola operasi normal. Selain itu, Grup juga melakukan pengawasan proyeksi dan arus kas aktual secara terus menerus serta pengawasan tanggal jatuh tempo aset dan liabilitas keuangan.

Liabilitas keuangan terdiri dari:

39. FINANCIAL RISK MANAGEMENT AND CAPITAL MAINTENANCE (continued)

2. Liquidity risk

Liquidity risk is the risk which the Group will experience difficulties in acquiring funds to meet commitments associated with financial instruments.

The Group manages liquidity risk by maintaining cash and working capital loans in order to fulfill the commitment of the Group to manage the normal operations. In addition, the Group also controls the projections and actual cash flow continuously thru supervision of the date of assets' maturity and financial liabilities.

Financial liabilities consist of:

31 Desember 2022 / *December 31, 2022*					
	Jumlah tercatat/ *Carrying amount*	Arus kas kontraktual/ *Contractual cash flows*	Kurang dari 1 tahun/ *Not later than 1 year*	Lebih dari 1 tahun / *More than 1 years*	
Liabilitas					*LIABILITIES*
Utang usaha	130.556.488.201	130.556.488.201	129.685.090.850	871.397.351	*Accounts payable*
Utang pembelian aset tetap	7.587.022.558	7.587.022.558	4.204.487.527	3.382.535.031	*Fixed assets purchase payable*
Beban yang masih harus dibayar	51.045.523.768	51.045.523.768	51.045.523.768	-	*Accrued expenses*
Liabilitas sewa	3.176.127.833	3.176.127.833	1.608.463.800	1.567.664.033	*Leased liabilities*
Utang bank jangka panjang	6.983.156.951	6.983.156.951	5.268.573.633	1.714.583.318	*Long-term bank loan*
Jumlah	**199.348.319.311**	**199.348.319.311**	**191.812.139.578**	**7.536.179.733**	***Total***

31 Desember 2021 / *December 31, 2021*					
	Jumlah tercatat/ *Carrying amount*	Arus kas kontraktual/ *Contractual cash flows*	Kurang dari 1 tahun/ *Not later than 1 year*	Lebih dari 1 tahun / *More than 1 years*	
Liabilitas					*LIABILITIES*
Utang usaha	81.030.612.857	81.030.612.857	80.157.936.383	872.676.474	*Accounts payable*
Utang pembelian aset tetap	3.772.173.075	3.772.173.075	3.106.199.144	665.973.931	*Fixed assets payable*
Beban yang masih harus dibayar	35.435.727.858	35.435.727.858	35.435.727.858	-	*Accrued expenses*
Liabilitas sewa	3.238.924.010	3.238.924.010	2.359.387.407	879.536.603	*Leased liabilities*
Utang bank jangka panjang	12.538.156.955	12.538.156.955	5.555.000.004	6.983.156.951	*Long-term bank loan*
Jumlah	**136.015.594.755**	**136.015.594.755**	**126.614.250.796**	**9.401.343.959**	***Total***

39. MANAJEMEN RISIKO KEUANGAN DAN PENGELOLAAN MODAL (lanjutan)

3. Risiko mata uang

Risiko mata uang adalah risiko fluktuasi nilai instrumen keuangan yang disebabkan perubahan nilai tukar mata uang asing.

Grup mengelola risiko mata uang dengan melakukan pengawasan terhadap nilai tukar mata uang secara terus menerus sehingga dapat melakukan tindakan yang tepat seperti penggunaan transaksi lindung nilai apabila diperlukan untuk mengurangi risiko mata uang asing.

Berikut saldo mata uang asing Grup terdiri dari:

***39. FINANCIAL RISK MANAGEMENT AND CAPITAL MAINTENANCE** (continued)*

3. Currency risk

Currency risk is the risk of fluctuations in the value of financial instruments due to changes in foreign exchange.

The Group manages currency risk by monitoring the exchange rate continuously so as to perform appropriate actions such as the use of hedging transactions if necessary to reduce the risk of foreign currency.

The foreign currency balances of the Group consis

	2022		2021		
	Mata Uang Asing/ *Foreign Currencies*	Rupiah	Mata Uang Asing/ *Foreign Currencies*	Rupiah	
Aset					*Assets*
Kas dan setara kas (USD)	1.129.819	17.642.124.008	1.393.985	19.899.139.241	*Cash and cash equivalents(USD)*
Piutang usaha (USD)	846.725	13.221.610.401	769.693	10.987.369.645	*Accounts receivable (USD)*
Uang muka (Euro)	322.975	5.257.730.037	160.592	2.605.618.024	*Advance (Euro)*
Uang muka (USD)	1.002.120	15.641.237.930	433.563	6.200.920.085	*Advances (USD)*
Jumlah aset		51.762.702.376		39.693.046.994	*Total assets*
Liabilitas					*Liabilities*
Utang usaha (Euro)	31.679	525.297.042	161.525	2.615.733.224	*Accounts payable (Euro)*
Utang usaha (USD)	201.709	3.149.686.972	1.166	16.647.648	*Accounts payable (USD)*
Jumlah liabilitas		3.674.984.014		2.632.380.871	*Total liabilities*
Aset melebihi liabilitas dalam mata uang asing, neto		48.087.718.362		37.060.666.123	*Assets over than liabilities in foreign currency, net*

Per 31 Desember 2022, apabila USD dan Euro menguat/melemah sebesar 5% terhadap Rupiah dengan asumsi variabel lainnya tidak mengalami perubahan, maka laba setelah pajak Grup akan turun/naik masing-masing sebesar Rp1,8 miliar, hal ini terutama diakibatkan keuntungan/kerugian selisih kurs yang dicatat di laba rugi.

As of December 31, 2022, if the USD and Euro had strengthened/weakened by 5% against Rupiah with all other variables held constant, the profit after tax of the Group would decrease/increase by Rp1.8 billion, arising mainly from foreign exchange gain/loss charged to profit or loss.

4. Risiko suku bunga

Risiko suku bunga adalah risiko fluktuasi nilai instrumen keuangan yang disebabkan perubahan suku bunga pasar.

Grup memiliki risiko bunga terutama karena melakukan pinjaman menggunakan suku bunga mengambang. Grup melakukan pengawasan terhadap dampak pergerakan suku bunga untuk meminimalisasi dampak negatif terhadap Grup.

4. Interest rate risk

Interest rate risk is fluctuation risk of financial instrument which is caused by market interest rate changes.

The Group has interest rate due to a loan use floating interest rate. The Group monitor impact of interest fluctuation for mitigating negative impact to the Group.

39. MANAJEMEN RISIKO KEUANGAN DAN PENGELOLAAN MODAL (lanjutan)

39. FINANCIAL RISK MANAGEMENT AND CAPITAL MAINTENANCE *(continued)*

4. Risiko suku bunga (lanjutan)

   Informasi mengenai suku bunga pinjaman yang dikenakan kepada Grup dijelaskan pada Catatan 15, 18, 21 dan 22.

   Liabilitas keuangan berdampak bunga terdiri dari:

4. *Interest rate risk (continued)*

   Information related to interest rate loan to the Group has explained on Notes 15, 18, 21 and 22.

   Financial liabilities with interest bearing consist of:

	2022	2021	
Pinjaman bank jangka pendek	129.191.762.813	100.255.079.540	*Short-term bank borrowings*
Utang pembelian aset tetap	7.587.022.558	3.772.173.075	*Fixed assets purchase payable*
Utang bank jangka panjang	6.983.156.951	12.538.156.955	*Long-term bank loan*
Liabilitas sewa	3.176.127.833	3.238.924.010	*Lease liabilities*

Per 31 Desember 2022, apabila tingkat suku bunga atas pinjaman dengan tingkat suku bunga mengambang lebih tinggi atau lebih rendah 100 basis poin dengan asumsi variabel lainnya tidak mengalami perubahan, maka laba setelah pajak Grup untuk tahun berjalan akan turun/naik sebesar Rp100 juta sebagai hasil dari perubahan beban bunga yang dicatat di laba rugi.

As of December 31, 2022, if interest rates on floating interest rate borrowings had been 100 basis points higher/lower with all other variables held constant, the Group's profit after tax for the year would have decreased/increased by Rp100 million as a result of interest expenses changes that charged to profit or loss.

5. Pengelolaan modal

   Tujuan utama pengelolaan modal Grup adalah untuk memastikan pemeliharaan rasio modal yang sehat untuk mendukung usaha dan memaksimalkan imbalan bagi pemegang saham.

   Grup disyaratkan untuk memelihara tingkat permodalan tertentu oleh perjanjian pinjaman. Persyaratan permodalan eksternal tersebut telah dipenuhi oleh Grup pada tanggal 31 Desember 2022 dan 2021. Selain itu, Grup juga dipersyaratkan oleh Undang-undang No.40 Tahun 2007 tentang Perseroan Terbatas untuk mengalokasikan sampai dengan 20% dari modal saham diterbitkan dan dibayar penuh ke dalam dana cadangan yang tidak boleh didistribusikan. Persyaratan permodalan eksternal tersebut telah dipenuhi oleh Grup.

   Grup mengelola struktur permodalan dan melakukan penyesuaian, bila diperlukan, berdasarkan perubahan kondisi ekonomi. Untuk memelihara dan menyesuaikan struktur permodalan, Grup dapat menyesuaikan pembayaran deviden kepada pemegang saham atau mengusahakan pendanaan melalui pinjaman. Tidak ada perubahan atas tujuan, kebijakan maupun proses selama tahun yang berakhir pada tanggal-tanggal 31 Desember 2022 dan 2021.

5. *Capital maintenance*

   The primary objective of the Group capital management is to ensure that it maintains healthy capital ratios in order to support its business and maximize shareholder value.

   The Group is required under their respective loan agreements to maintain the level of existing share capital. This externally imposed capital requirement has been complied by the Group as of December 31, 2022 and 2021. In addition, The Group is also required by the Law No.40 Year 2007 regarding Limited Liability Entities to allocate and maintain a non distributable reserve fund until the said reserve reaches 20% of the issued and fully paid share capital. This externally imposed capital requirements are required by the Group.

   The Group manage theirs capital structure and makes adjustments to it, if necessary, in light of changes in economic conditions. To maintain of or adjust the capital structure, the Group may adjust the divident payment to shareholders or raise debt financing. No changes were made in objectives, policies or processes during the years ended December 31, 2022 and 2021.

39. MANAJEMEN RISIKO KEUANGAN DAN PENGELOLAAN MODAL (lanjutan)

5. Pengelolaan modal (lanjutan)

Grup mengawasi modal dengan menggunakan rasio pengungkit, dengan membagi jumlah utang yang berdampak bunga dengan total ekuitas yang dapat diatribusikan kepada pemilik entitas induk. Kebijakan Grup adalah menjaga rasio pengungkit dalam kisaran dari entitas terkemuka di Indonesia untuk mengamankan akses terhadap pendanaan pada biaya yang rasional. Termasuk dalam total pinjaman berdampak bunga adalah pinjaman bank jangka pendek, utang pembelian aset tetap, utang bank jangka panjang dan liabilitas sewa.

Rasio pengungkit pada tanggal 31 Desember 2022 dan 2021 adalah sebagai berikut:

39. FINANCIAL RISK MANAGEMENT AND CAPITAL MAINTENANCE (continued)

5. Capital maintenance (continued)

The Group monitor its capital using gearing ratios, by dividing interest bearing loan to total equity attributable to owners of the parent. The Group's policy is to maintain its gearing ratio within the range of gearing ratio of the leading entities in Indonesia in order to secure access to finance at reasonable cost. Including in interest bearing loan are short-term bank borrowings, fixed assets purchase payable, long-term bank loans and lease liabilities.

The gearing ratio as of December 31, 2022 and 2021 were as follows:

	2022	2021	
Pinjaman bank jangka pendek	129.191.762.813	100.255.079.540	*Short-term bank borrowings*
Utang pembelian aset tetap	7.587.022.558	3.772.173.075	*Fixed assets purchase payable*
Utang bank jangka panjang	6.983.156.951	12.538.156.955	*Long-term bank loans*
Liabilitas sewa	3.176.127.833	3.238.924.010	*Lease liabilities*
Total pinjaman berdampak bunga	146.938.070.155	119.804.333.580	*Total interest bearing loans*
Total ekuitas yang dapat diatribusikan kepada pemilik entitas induk	586.721.339.522	542.416.220.192	*Total equity attributable to owners of the parent*
Rasio pengungkit	25%	22%	*Gearing ratio*

40. NILAI WAJAR DARI INSTRUMEN KEUANGAN

Nilai wajar aset dan liabilitas keuangan diestimasi untuk keperluan pengakuan dan pengukuran atau untuk keperluan pengungkapan.

PSAK 60, "Instrumen Keuangan: Pengungkapan", mensyaratkan pengungkapan atas pengukuran nilai wajar dengan tingkat hirarki nilai wajar sebagai berikut:

a. Harga kuotasian (tidak disesuaikan) dalam pasar aktif untuk aset atau liabilitas yang identik (tingkat 1);
b. Input selain harga kuotasian yang termasuk dalam tingkat 1 yang dapat diobservasi untuk aset atau liabilitas, baik secara langsung (misalnya harga) atau secara tidak langsung (misalnya deviasi dari harga) (tingkat 2), dan;
c. Input untuk aset atau liabilitas yang bukan berdasarkan data pasar yang dapat diobservasi (input yang tidak dapat diobservasi) (tingkat 3).

Entitas mempunyai tanah yang diukur dan diakui pada nilai wajar (tingkat 2).

40. FAIR VALUE OF FINANCIAL INSTRUMENTS

The fair value of financial assets and financial liabilities must be estimated for recognition and measurement or for disclosure purposes.

PSAK 60, "Financial Instruments: Disclosures", requires disclosure of fair value measurements by level of the following fair value measurement hierarchy:

a. Quoted prices (unadjusted) in active markets for identical assets or liabilities (level 1);
b. Inputs other than quoted prices included within level 1 that are observable for the asset or liability, either directly (as prices) or indirectly (derived from prices) (level 2), and;
c. Inputs for the asset and liability that are not based on observable market data (unobservable inputs) (level 3).

The Entity have the land which is measured and recognized on fair value (level 2).

40. NILAI WAJAR DARI INSTRUMEN KEUANGAN (lanjutan)

Nilai wajar untuk instrumen keuangan yang diperdagangkan di pasar aktif ditentukan berdasarkan kuotasi nilai pasar pada tanggal pelaporan. Instrumen keuangan ini termasuk dalam tingkat 1.

Nilai wajar instrumen keuangan yang tidak diperdagangkan di pasar aktif ditentukan dengan menggunakan teknik penilaian tertentu. Teknik tersebut menggunakan data pasar yang dapat diobservasi sepanjang tersedia, dan seminimal mungkin mengacu pada estimasi. Apabila seluruh input signifikan atas nilai wajar dapat diobservasi, instrumen keuangan ini termasuk dalam tingkat 2.

Jika satu atau lebih input yang signifikan tidak berdasarkan data pasar yang dapat diobservasi, maka instrumen tersebut masuk ke dalam tingkat 3.

Berikut ini adalah metode dan asumsi yang digunakan dalam mengestimasi nilai wajar dari setiap golongan instrumen keuangan Entitas:

1. Kas dan setara kas, piutang usaha, piutang lain-lain, uang muka dan aset keuangan lancar lainnya.

   Untuk aset keuangan yang akan jatuh tempo dalam waktu 12 bulan, nilai tercatat aset keuangan tersebut dianggap telah mencerminkan nilai wajar dari aset keuangan tersebut.

2. Pinjaman bank jangka pendek, utang usaha, utang lain-lain dan beban yang masih harus dibayar.

   Seluruh liabilitas keuangan di atas merupakan liabilitas yang akan jatuh tempo dalam waktu 12 bulan sehingga nilai tercatat liabilitas keuangan tersebut telah mencerminkan nilai wajar.

3. Utang bank jangka panjang, liabilitas sewa dan utang pembelian aset tetap.

   Utang bank jangka panjang dan seluruh liabilitas keuangan di atas memiliki suku bunga variabel yang disesuaikan dengan pergerakan suku bunga pasar sehingga jumlah terutang liabilitas keuangan tersebut telah mendekati nilai wajar.

40. FAIR VALUE OF FINANCIAL INSTRUMENTS *(continued)*

The fair value of financial instruments traded in active markets is based on quoted markets prices at the reporting date. These instruments are included in level 1.

The fair value of financial instruments that are not traded in an active market is determined using valuation techniques. These valuation techniques maximize the use of observable market data where it is available and rely as little as possible on estimates. If all significant inputs required to fair value an instrument are observable, the instrument is included in level 2.

If one or more of the significant inputs is not based on observable market data, the instrument is included in level 3.

The following are the methods and assumptions to estimate the fair value of each class of the Entity's financial instruments:

1. *Cash and cash equivalents, accounts receivable, other receivable, advance and other current assets.*

   For the financial assets that are due within 12 months, the carrying values of the financial assets approximate their fair values.

2. *Short-term bank borrowing, accounts payable, other payable and accrued expenses.*

   All of the above financial liabilities are due within 12 months, thus, the carrying value of the financial liabilities approximate their fair value.

3. *Long-term bank loan, lease liabilities and fixed assets purchase payable.*

   Long-term bank loan and all of the above financial liabilities have floating interest rates which are adjusted based on the movements of the market interest rates, thus the payable amounts of this financial liability approximate its fair values.

40. NILAI WAJAR DARI INSTRUMEN KEUANGAN (lanjutan)

40. FAIR VALUE OF FINANCIAL INSTRUMENTS (continued)

Tabel berikut menyajikan aset dan liabilitas keuangan Entitas pada tanggal 31 Desember 2022 dan 2021.

The following table sets out of the Entity's financial assets and liabilities as of December 31, 2022 and 2021.

	2022		2021		
	Nilai tercatat/ *Carrying value*	Nilai wajar/ *Fair value*	Nilai tercatat/ *Carrying value*	Nilai wajar/ *Fair value*	
Aset keuangan					*Financial assets*
Kas dan setara kas	96.960.982.659	96.960.982.659	127.460.249.506	127.460.249.506	*Cash and cash equivalent*
Piutang usaha	179.530.242.712	179.530.242.712	159.737.697.572	159.737.697.572	*Accounts receivable*
Piutang lain-lain	4.661.732.157	4.661.732.157	1.391.704.209	1.391.704.209	*Other receivable*
Uang muka	28.863.518.587	28.863.518.587	9.770.070.820	9.770.070.820	*Advance payments*
Uang jaminan	1.767.819.159	1.767.819.159	2.005.843.657	2.005.843.657	*Guarantee deposits*
Jumlah	311.784.295.274	311.784.295.274	300.365.565.764	300.365.565.764	*Total*
Liabilitas keuangan					*Financial liabilities*
Pinjaman bank jangka pendek	129.191.762.813	129.191.762.813	100.255.079.540	100.255.079.540	*Short-term bank borrowings*
Utang usaha	130.556.488.201	130.556.488.201	81.030.612.857	81.030.612.857	*Accounts payable*
Utang lain-lain	6.642.846.178	6.642.846.178	3.018.084.369	3.018.084.369	*Other payables*
Beban yang masih harus dibayar	51.045.523.768	51.045.523.768	35.435.727.858	35.435.727.858	*Accrued expenses*
Utang pembelian aset tetap	7.587.022.558	7.587.022.558	3.772.173.075	3.772.173.075	*Fixed assets purchase payable*
Utang bank	6.983.156.951	6.983.156.951	12.538.156.955	12.538.156.955	*Bank loan*
Liabilitas sewa	3.176.127.833	3.176.127.833	3.238.924.010	3.238.924.010	*Lease liabilities*
Jumlah	335.182.928.301	335.182.928.301	239.288.758.663	239.288.758.663	*Total*

Nilai wajar atas aset dan liabilitas keuangan mendekati nilai tercatat karena dampak pendiskontoan yang tidak signifikan.

The fair value of most of the financial assets and liabilities approximates their carrying amount, as the impact of discounting is not significant.