

WINTERMAR

Annual Report 2022

Permintaan dunia terhadap kapal pendukung lepas pantai terus meningkat, untuk mengambil peluang tersebut Wintermar telah mereposisi dan mengembangkan armadanya untuk terus bertumbuh.

Global Offshore Support Vessels are experiencing a strong resurgence in demand, and Wintermar has repositioned and expanded our fleet to seize this opportunity for growth.

Daftar Isi
Contents



Ikhtisar Kinerja
Performance Highlights

4 **Ikhtisar Keuangan/** Financial Highlights
5 **Potret Kinerja/** Performance Snapshot
8 **Ikhtisar Saham/**Stock Highlights
10 **Karyawan/**Employees
12 **Wilayah Operasional/** Areas of Operation
14 **Sorotan Khusus 2022/** Spotlight on 2022
15 **Peristiwa Penting 2022/** Significant Events 2022
16 **Penghargaan & Sertifikasi/** Awards & Certifications



Profil Perusahaan
Company Profile

19 **Sekilas Wintermar/** Wintermar in Brief
22 **Visi, Misi, dan Nilai Utama/** Vision, Mission, and Core Value
24 **Riwayat Perusahaan/** Company History
27 **Layanan Kami/**Our Services
30 **Jenis Kapal/**Vessel Types



Laporan Manajemen
Management Report

33 **Laporan Dewan Komisaris/** Report of the Board of Commissioners
38 **Profil Dewan Komisaris/** Board of Commissioners' Profile
40 **Laporan Direksi/** Report of the Board of Directors
48 **Profil Direksi/** Board of Directors' Profile



50 **Analisis dan Pembahasan Manajemen** Management Discussion and Analysis

50 **Pendapatan/**Revenue
53 **Beban Langsung/** Direct Expenses
54 **Beban Operasional/** Operating Expenses
54 **Pendapatan dan Beban Lainnya/** Other Income and Expenses
55 **Aset/**Assets
55 **Liabilitas/**Liabilities
56 **Ekuitas/**Equity
56 **Arus Kas/**Cashflow
57 **EBITDA**
57 **Solvabilitas/**Solvency
57 **Perputaran Piutang Usaha/** Account Receivable Turn Over
58 **Rantai Pasok/**Supply Chain
58 **Struktur Permodalan/** Capital Structure
59 **Investasi Barang Modal/** Capital Expenditure
59 **Strategi Pasar/**Market Strategy
62 **Proyeksi and Target 2023/** Projection and Target 2023
63 **Ikatan yang Material untuk Investasi Barang Modal/** Material Agreements for Capital Goods Investment
63 **Transaksi Afiliasi dan Benturan Kepentingan/**Affiliated Transaction and Conflict of Interest
63 **Kebijakan Dividen/**Dividend Policy
65 **Penyajian Kembali Informasi/** Restatement of Information
65 **Perubahan Kebijakan Akuntansi, Alasan, dan Dampaknya/** Changes in Accounting Policy, Reason and Impact



Tata Kelola Perusahaan
Corporate Governance

66 **Kerangka Tata Kelola Perusahaan/** Corporate Governance Framework
66 **Struktur Tata Kelola Perusahaan/** Corporate Governance Structure
66 **Rapat Umum Pemegang Saham/** General Meeting of Shareholders
68 **Direksi/**Board of Directors
71 **Dewan Komisaris/** Board of Commissioners
77 **Nominasi dan Remunerasi Dewan Komisaris dan Direksi/** Nomination and Remuneration of Board of Commissioners and Board of Directors
78 **Evaluasi Kinerja Direksi/** Evaluation of Performance of Board of Directors
79 **Evaluasi Kinerja Dewan Komisaris/** Evaluation of Performance of Board of Commissioners
79 **Komite Pendukung Dewan Komisaris—Komite Audit/** Board of Commissioners Supporting Committee—Audit Committee
79 **Komite Audit/**Audit Committee
84 **Audit Internal/**Internal Audit
86 **Sekretaris Perusahaan/** Company Secretary
88 **Sistem Pengendalian Internal dan Kesesuaian—Sistem Manajemen Terintegrasi QHSE/** Internal Control System and Compliance—Integrated QHSE Management System
89 **Manajemen Risiko/** Risk Management
93 **Perkara Hukum Berdampak Material/** Legal Case with Material Impacts
93 **Nilai Utama Perusahaan/** Company's Core Value
95 **Kebijakan Perusahaan/** Company Policies
95 **Prosedur dan Perlindungan Whistleblower/** Whistleblower Procedures and Protection
98 **Program Kepemilikan Saham oleh Manajemen dan Karyawan (Program MESOP)/** Management and Employee Stock Ownership Program (MESOP)
99 **Penerapan Pedoman Tata Kelola Perusahaan Terbuka OJK/** Implementation of OJK GCG Guidelines for Public Companies



102 **Keberlanjutan** Sustainability



Informasi Perusahaan
Company Information

107 **Struktur Organisasi/** Organization Structure
108 **Struktur Perusahaan/** Corporate Structure
109 **Kepemilikan Saham/** Stock Ownership
111 **Lembaga dan Profesi Penunjang Pasar Modal/** Capital Market Institutions and Supporting Professionals
111 **Alamat Perusahaan dan Entitas Anak/** Address of Company and Subsidiaries



Laporan Keuangan
Financial Statements

114 **Surat Pernyataan Dewan Komisaris & Direksi/** Statement from the Board of Commissioners & Board of Directors
—
115 **Laporan Keuangan Tahunan Konsolidasian 2022/** 2022 Annual Consolidated Financial Statement



Referensi
Reference

197 **Laporan Tahunan & Referensi Peraturan OJK (Referensi SEOJK Nomor 16/SEOJK.04/2021)/** Annual Report & Reference to OJK Rules (SEOJK Reference No. 16/SEOJK.04/2021)

Ikhtisar Keuangan

Financial Highlights

Posisi Keuangan	2020	2021	2022	Financial Position
Aset Dalam jutaan US$				**Assets** In million US$
Kas dan setara kas	2.2	9.7	2.5	Cash and cash equivalents
Aset lancar lainnya	42.6	33.0	37.8	Other current assets
Aset tidak lancar	175.4	153.4	149.1	Non current assets
Total aset	220.3	196.1	189.4	Total assets
Liabilitas dan Ekuitas Dalam jutaan US$				**Liabilities and Equity** In million US$
Liabilitas jangka pendek	35.6	19.3	15.7	Current liabilities
Liabilitas jangka panjang	44.3	22.8	18.1	Non-current liabilities
Total liabilitas	79.9	42.1	33.8	Total liabilities
Kepentingan non pengendali	16.5	28.6	27.6	Non controlling interest
Total ekuitas pemegang saham	123.9	125.4	128.1	Total shareholders' equity
Total ekuitas	140.4	154.0	155.6	Total equity
Total liabilitas dan ekuitas	220.3	196.1	189.4	Total liabilities and equity
Laba Rugi Dalam jutaan US$				**Statement of Income** In million US$
Pendapatan	43.4	42.3	61.0	Revenue
Beban Langsung	42.2	36.3	49.8	Direct expenses
Laba Bruto	1.1	6.0	11.2	Gross profit
Beban Usaha dan Lainnya	10.8	3.6	9.2	Operating and other expenses
Laba Usaha	(9.7)	2.4	2.0	Income from operation
Laba Bersih	(14.9)	0.1	0.9	Net income
Total Laba/(Rugi) Komprehensif	(14.2)	0.6	1.0	Total Comprehensive Gain/(Loss)
Laba/(Rugi) yang Diattribusikan kepada Pemilik Entitas Induk	(12.4)	0.2	1.1	Profit/(Loss) attributable to the Owner of Parent Entity
Rugi yang Diattribusikan kepada Kepentingan Non Pengendali	(2.6)	(0.1)	(0.2)	Loss attributable to the Non Controlling Interest
Laba/(Rugi) Komprehensif yang Diattribusikan kepada Pemilik Entitas Induk	(11.7)	0.7	1.2	Total Comprehensive Gain/(Loss) Attributable to the Owner of the Parent Entity
Rugi Komprehensif yang Diattribusikan kepada Kepentingan Non Pengendali	(2.6)	(0.0)	(0.2)	Total Comprehensive Loss attributable to the non controlling shareholder
EBITDA	10.3	13.7	17.5	EBITDA
Rasio Pertumbuhan				**Growth Ratio**
Pendapatan	-22.7%	-2.6%	44.4%	Revenue
Laba Bruto	-188.8%	430.3%	87.7%	Gross profit
Laba Bersih	11.3%	105.0%	561.9%	Net income
Laba/(Rugi) yang Diattribusikan kepada Pemilik Entitas Induk	7.3%	101.5%	510.0%	Profit/(Loss) attributable to the Owner of Parent Entity
EBITDA	-31.3%	33.3%	27.9%	EBITDA
Rasio Usaha				**Operating Ratio**
Margin Laba Bruto	2.6%	14.2%	18.4%	Gross Profit Margin
Margin Laba Usaha	-22.3%	5.6%	3.3%	Income fr Operation Margin
Margin Laba Bersih	-34.4%	0.3%	1.4%	Net Profit Margin
Margin Laba/(Rugi) yang Diattribusikan kepada Pemilik Entitas Induk	-28.5%	0.4%	1.8%	Profit/(Loss) margin attributable to the Owner of Parent Entity
Laba Bersih/Aset—ROA	-5.6%	0.1%	0.6%	(Net Income/Assets)—ROA
Laba Bersih/Ekuitas—ROE	-10.0%	0.1%	0.9%	(Net Income/Equity)—ROE
Rasio Keuangan				**Financial Ratio**
Rasio Lancar	1.3	2.2	2.6	Current Ratio
Total Liabilitas/Total Aset	0.4	0.2	0.2	Total Liabilities/Total Assets
Total Liabilitas/Total Ekuitas	0.6	0.4	0.3	Liabilities to Equity Ratio
EBITDA/Beban Bunga	2.9	3.9	13.4	EBITDA/Interest Expense
Rasio Gearing	31.3%	11.0%	9.7%	Gearing Ratio
Informasi Lain				**Other Information**
Nilai Buku per Saham (Rp)	412	412	462	Book Value per Share (Rp)
Laba/(Rugi) bersih per saham (nilai penuh Rp)	(41.0)	0.6	3.9	Net Gain/(Loss) per share (full amount Rp)
Total Pinjaman (US$ million)	54.5	26.6	17.6	Total Debt (US$ million)
Nilai Buku Armada (US$ million)	155.8	131.1	122.5	Book Value of Fleet (US$ million)

Potret Kinerja

Performance Snapshot

Sejalan bangkitnya realisasi investasi di sektor migas, Wintermar mampu memanfaatkan momentum dan melanjutkan kinerja keuangan positif sepanjang 2022.

Riding on the recovery momentum in oil and gas investment, Wintermar's fleet expansion contributed to a positive financial result for 2022.

Total Pendapatan
Total Revenue

US$61 juta
US$61 million

▲ **44.4%**

Laba Bersih yang Dapat Diatribusikan kepada Pemilik Entitas Induk
Total Profit Attributable to the Parent Entity Owner

US$1,1 juta
US$ 1.1 million

▲ **510.0%**

Laba Bruto
Gross Profit

US$11,2 juta
US$11.2million

▲ **87.7%**

EBITDA

US$17,5 juta
US$17.5 million

▲ **27.9%**

Utilisasi Armada
Fleet Utilisation

Utilisasi armada tumbuh 9,1% YoY menjadi 73%.
Fleet utilisation grew by 9.1% YoY to 73%.

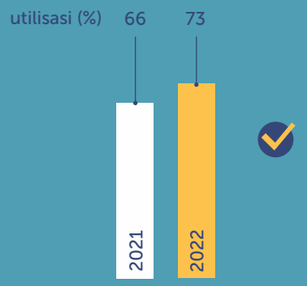

73%

Rasio Utang Bersih
Net Gearing

Pembayaran pinjaman senilai US$13 juta, *net gearing* turun menjadi 9,7%.
US$13 million loan repaid, net gearing decreased to 9.7%.

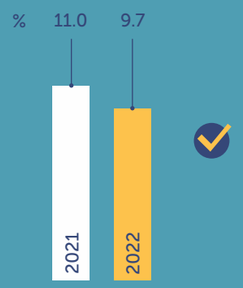

9.7%

Kontribusi Pendapatan dari Kapal yang Dimiliki
Owned Vessel Contribution to Revenue

Armada *high-tier* dan *mid-tier* berkontribusi 99,6% dari total pendapatan segmen kapal yang dimiliki.
High-tier and mid-tier contributed 99.6% to owned vessel segment total revenue.



Low-tier 0.4% Mid-tier 59.4% High-tier 40,2%

Komposisi Pendapatan Berdasarkan Wilayah
Revenue Composition by Region

37,5% pendapatan dihasilkan dari luar Indonesia.
37.5% of revenue is generated outside Indonesia.



Indonesia Outside Indonesia

Biaya Langsung terhadap Laba Bruto
Direct Cost to Gross Profit

Biaya langsung terhadap laba kotor menurun.
Direct cost to gross profit decreased.

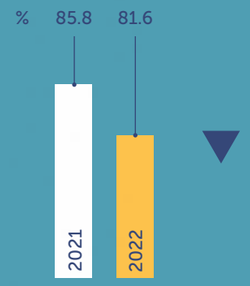

81.6%

Laba per Saham
Earnings per Share

Laba per saham meningkat.
Earnings per share increased.



Rp3.9

Rasio EBITDA terhadap Beban Bunga
EBITDA to Interest Expense Ratio

Kemampuan membayar beban bunga meningkat.
Interest coverage improved.

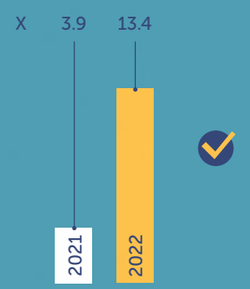

13.4x

Book Value per Share
Nilai Buku per Saham

Nilai buku per saham meningkat.
Book value per share increased.



12.2%

Ikhtisar Saham

Stock Highlights

Kronologis Pencatatan Saham dan Jumlah Saham

Share Listing and Stock Chronology

Keterangan Description	**Jumlah Saham** Number of Shares	**Harga per Saham** Price per Share (Rp)	**Pencatatan Saham** Share Listing
IPO	900,000,000	380	29/11/2010 Indonesia Stock Exchange
Stock Warrant Seri I	57,287,232	450	
MESOP I Tranche 1 Program	11,865,525	300	
MESOP I Tranche 2 Program	11,766,200	310	
MESOP II	15,729,000	390	
Dividen Saham/Share Dividend	57,807,429	540	21/06/2013 Indonesia Stock Exchange
Konversi Hutang/Convertible Loan	190,000,000	492	14/04/2014 Indonesia Stock Exchange
Saham Non HMETD/Placement of Shares with Non Pre-emptive Rights	116,917,000	800	02/05/2014 Indonesia Stock Exchange
Dividen Saham/Share Dividend	26,548,163	1,160	15/07/2014 Indonesia Stock Exchange
Saham Non HMETD/Placement of Shares with Non Pre-emptive Rights	200,000,000	350	14/02/2018
Saham Non HMETD/Placement of Shares with Non Pre-emptive Rights	5,000,000	120	29/11/2019
Saham Non HMETD/Placement of Shares with Non Pre-emptive Rights	90,125,417	120	20/05/2021
Saham Non HMETD/Placement of Shares with Non Pre-emptive Rights	90,125,417	120	20/05/2021
MESOP IV	5,950,000	150	08/11/2021
Saham Non HMETD/Management Stock Allocation	7,000,000	150	24/12/2021
MESOP IV	9,000,000	120	2022 Indonesia Stock Exchange
MESOP IV	3,125,000	150	2022 Indonesia Stock Exchange

Data Saham dan Kapitalisasi Pasar per Triwulan (2021–2022)

Share and Market Capitalization Data per Quarter (2021–2022)

	2021				2022			
	Jan-Mar	Apr-Jun	Jul-Sep	Oct-Dec	Jan-Mar	Apr-Jun	Jul-Sep	Oct-Dec
No. of Shares Outstanding	4,243,011,640	4,333,137,057	4,333,137,057	4,346,087,057	4,358,812,057	4,359,187,057	4,359,487,057	4,371,537,057
Kapitalisasi Pasar/Market Capitalized*	398,843	476,645	571,974	834,449	723,563	771,576	1,116,029	1,425,121
Harga Saham/Share Price (Rp)								
Tertinggi/Highest	122	153	180	234	240	212	336	444
Terendah/Lowest	94	91	104	129	153	136	168	242
Penutupan/Closing	94	110	132	192	166	177	256	326
Volume Perdagangan (saham)/Trading Volume (shares)	287,996,500	2,165,526,900	2,494,250,600	3,073,750,100	925,261,100	1,010,602,100	832,722,100	1,792,882,500

* (dalam jutaan Rupiah/in million Rupiah)

Kinerja Saham

Stock Performance



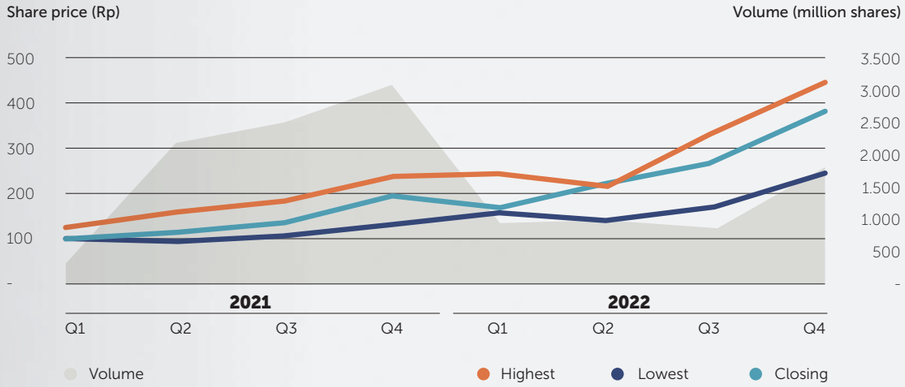

Rincian Aksi Korporasi

Details of Corporate Action

Wintermar tidak mendistribusikan dividen saham atau dividen tunai kepada para pemegang saham di tahun 2022 untuk tahun buku 2021. Perusahaan tidak melakukan aksi korporasi selama tahun 2022./The Company did not distribute any stock or cash dividends to the shareholders in 2022 for financial year 2021.The Company does not conducted any corporate action in 2022.

Perdagangan Saham Perusahaan

Share Trading

Selama tahun 2022 tidak ada penghentian sementara perdagangan dan/atau penghapusan pencatatan saham./No suspension nor delisting during financial year 2022.

Karyawan

Employees

Jumlah Karyawan Berdasarkan Jenis Kelamin

Total Number of Employees Based on Gender

Jenis Kelamin Gender	Pria Male	Wanita Female	Jumlah Total
Karyawan/Staff	138	59	197
Awak Kapal/Crew	760	5	765
Jumlah/Total	**898**	**64**	**962**

Jumlah Karyawan Berdasarkan Usia

Total Number of Employees Based on Age

Usia Age	< 30 tahun/years old	30–50 tahun/years old	> 50 tahun/years old	Jumlah Total
Karyawan/Staff	42	145	10	197
Awak Kapal/Crew	144	538	83	765
Jumlah/Total	**186**	**683**	**93**	**962**

Jumlah Karyawan Berdasarkan Tingkat Pendidikan

Total Number of Employees Based on Level of Education

Pendidikan Education	Pria Male	Wanita Female	Jumlah Total
Sarjana/Graduate–Post Graduate	88	54	142
SMA–D3/Senior High School–Diploma	50	5	55
Jumlah/Total	**138**	**59**	**197**

Jumlah Awak Kapal Berdasarkan Tingkat Pendidikan

Total Number of Crew Based on Level of Education

Pendidikan Education Certificate Level	Pria Male	Wanita Female	Jumlah Total
Deck Officer Class I	58	0	58
Engine Officer Class I	43	0	43
Deck Officer Class II	43	1	44
Engine Officer Class II	62	0	62
Deck Officer Class III	64	3	67
Engine Officer Class III	58	1	59
Deck Officer Class IV	0	0	0
Engine Officer Class IV	4	0	4
Deck Officer Class IV	1	0	1
Deck Rating Class IV	11	0	11
Engine Rating Class IV	11	0	11
Deck Rating Class V	33	0	33
Engine Rating Class V	19	0	19
Deck Rating Class Dasar	182	0	182
Engine Rating Class Dasar	84	0	84
Others	87	0	87
TOTAL	**760**	**5**	**765**



Akses dan kesempatan yang sama bagi setiap individu di Perusahaan untuk berkontribusi dan menduduki posisi strategis.

Equal access and opportunity for each individual in Company to contribute and occupy strategic positions.

Wintermar memprioritaskan pelatihan dan pengembangan personel darat dan awak kapal, membangun kompetensi, serta menumbuhkan komitmen yang kuat terhadap standar kesehatan, keselamatan, lingkungan, dan kualitas (HSEQ).

Wintermar prioritises the training and development of both onshore personnel and vessel crew, building their competencies and fostering a strong commitment to health, safety, environmental, and quality (HSEQ) standards.

Wilayah Operasional

Areas of Operation

Wilayah operasi menjadi refleksi kepercayaan klien kepada Wintermar, sebuah reputasi yang dibangun di arena internasional.

The geographic spread of operations reflects the trust our clients place in Wintermar, as our reputation is being built in the international arena.

10
Negara
Countries

98
Kontrak Sewa Kapal
Charter Contracts

765
Awak Kapal
Crew

41
Kapal Operasi
Operating Vessels



Indonesia
Batam, Riau, Jakarta, Lamongan, Balikpapan, Bintuni (Tangguh), Natuna.

Worldwide
Middle East, India, Myanmar, Thailand, Vietnam, Brunei, Malaysia, Philippines, Taiwan.

Sorotan Khusus 2022

Spotlight on 2022

Akuisisi 6 kapal untuk terus ber-tumbuh.

Acquisition of 6 Vessels to gear up for growth.



building capacity

Sejalan dengan strategi pertumbuhan Perusahaan, manajemen telah bergerak cepat pada tahun 2022 untuk membeli 6 kapal tambahan bernilai tinggi dengan total belanja modal sebesar US$12 juta. Ini menandai peningkatan yang signifikan dalam armada Perusahaan yang belum pernah disaksikan selama beberapa tahun. Armada telah direposisi untuk fokus pada kapal bernilai lebih tinggi seperti AHTS dan PSV serta memosisikan Wintermar untuk pertumbuhan seiring melonjaknya permintaan atas kapal pendukung lepas pantai (OSV).

In alignment with the Company's growth strategy, management has moved quickly in 2022 to purchase 6 additional high value vessels with a total capital expenditure of US$12milllion. This marks a significant increase in the Company's fleet which has not been witnessed for some years. The fleet has been repositioned to focus on higher value vessels like AHTS and PSV also positions Wintermar for growth as OSV demand continues to surge.

Peristiwa Penting 2022

Significant Events 2022



Penyelamatan Supertanker/Salvaging a Supertanker

Wintermar, dengan menggunakan kapal Winposh Resolve, memberikan kontribusi penting dalam operasi penyelamatan *supertanker* yang kandas di dekat jalur pipa yang memasok gas ke Singapura.

Wintermar, with the use of the Winposh Resolve vessel, made a noteworthy contribution to the rescue operation of a supertanker which ran aground near the pipelines supplying gas to Singapore.



Komitmen Green Ocean/Green Ocean Commitment

Pada tahun 2022, Perusahaan bergabung dalam ajakan untuk bertindak melawan pencemaran laut dan berkomitmen untuk laut yang lebih hijau. Perusahaan telah mengambil langkah-langkah untuk mengurangi emisi karbon dan mendukung penggunaan produk ramah lingkungan di industri maritim. Perusahaan tetap berkomitmen atas perannya dalam menciptakan masa depan yang lebih hijau bagi industri maritim.

In 2022, The Company joined the call for action against marine pollution and committing to a greener ocean. The Company has taken steps towards reducing its carbon emissions and supporting the use of environmentally friendly products in the maritime industry. The Company remains committed to playing its part in creating a greener future for the maritime industry.



Indonesia-Japan Business Matching Forum 2022

Wintermar berpartisipasi dalam Indonesia-Japan Business Matching Forum 2022 yang diselenggarakan oleh Indonesian National Shipowners' Association (INSA) dan Japan Ship Machinery and Equipment Association (JSMEA). Forum yang dihadiri sedikitnya 200 pemilik kapal nasional itu memberikan kesempatan untuk memperluas jaringan dan bertemu langsung dengan produsen mesin dan peralatan kapal Jepang. Acara tersebut bertujuan untuk memperkuat kerjasama antara industri maritim kedua negara, dengan Indonesia menjadi pasar yang signifikan bagi industri permesinan kapal Jepang.

Wintermar participated in the Indonesia-Japan Business Matching Forum 2022, organized by Indonesian National Shipowners' Association (INSA) and Japan Ship Machinery and Equipment Association (JSMEA). The forum, attended by at least 200 national ship owners, provided opportunities to increase network and meet directly with Japanese manufacturers of ship machinery and equipment. The event aimed to strengthen collaboration between the two countries' maritime industries, with Indonesia being a significant market for Japan's ship machinery industry.



Trending on Stream: Live Investor Event

Perusahaan berpartisipasi dalam acara online "Trending on Stream: Oil Exploration" yang diselenggarakan oleh Stockbit Sekuritas pada tanggal 15 November 2022. *Talkshow* berdurasi 60 menit ini menampilkan presentasi dari Oil Industry Analyst dan Wintermar, serta *live Q&A* di Youtube. Acara ini memiliki sekitar 150-180 pemirsa *online* (saat siaran langsung).

The Company participated in the online event "Trending on Stream: Oil Exploration" hosted by Stockbit Sekuritas on November 15, 2022. The 60-minute talk show featured presentations by Oil Industry Analyst and Wintermar, and live Q&A on Youtube. The event had approximately 150-180 live online viewers.

Penghargaan & Sertifikasi

Awards and Certifications

HOT NEWS

Wintermar menerima penghargaan *Silver Award* untuk Laporan Keberlanjutan Terbaik Asia dalam kategori SME pada ajang Asia Sustainability Reporting Awards (ASRA) 2022.

Wintermar awarded Silver Award for the Asia's Best Sustainability Report (SME) in the Asia Sustainability Reporting Award (ASRA) 2022.



Zero Incident Certification

Sertifikat *zero incident* yang diterbitkan pada 15 Desember 2022, kepada PT Wintermar, dari PTT Exploration and Production Public Company Limited (PTTEP) sebagai pengakuan atas komitmen Perusahaan terhadap keselamatan dan usaha yang dilakukan untuk menjaga lingkungan kerja yang aman bagi karyawan dan kontraktor. Ini juga menunjukkan komitmen PT Wintermar untuk mematuhi regulasi keselamatan dan standar industri.

The certificate of zero incident issued on December 15, 2022, to PT Wintermar, from PTT Exploration and Production Public Company Limited (PTTEP) is a recognition of the Company's commitment to safety and the efforts taken to maintain a safe working environment for its employees and contractors. It also demonstrates PT Wintermar's commitment to comply with safety regulations and industry standards.



Certificate of Excellence

Sertifikat Keunggulan, sebagai Top 3 Kontraktor *Offshore* Terbaik dalam performa keselamatan, keamanan, kesehatan dan lingkungan pada 2021 oleh Exxon Mobil Cepu Limited (ECML), sebagai pengakuan atas komitmen PT Wintermar dalam menjaga lingkungan kerja yang aman dan sehat, serta usaha untuk mematuhi regulasi dan standar industri yang berkaitan dengan keselamatan, keamanan, kesehatan, dan lingkungan.

The Certificate of Excellence, as Top 3 Best Offshore Contractor on Safety, Security, Health and Environment Performance in 2021 by Exxon Mobil Cepu Limited (ECML), In recognition for PT Wintermar's commitment to maintaining a safe and healthy working environment, as well as efforts to comply with industry regulations and standards related to safety, security, health, and the environment.



Certificate of Contractor Membership IMCA

Sertifikat keanggotaan kontraktor pada tahun 2022, berlaku hingga 31 Desember 2023. Disertifikasi oleh International Marine Contractors Association (IMCA).

Certificate of contractor membership in 2022, valid until 31 December 2023. Certified by International Marine Contractors Association (IMCA).



Certificate of Appreciation of Zero Recordable Incident

Sertifikat Apresiasi atas keberhasilan mencapai *Zero Recordable Incident* pada tahun 2022 dari Harbour Energy plc. kepada PT Wintermar dalam acara Contractor Management.

Certificate of Appreciation in recognition of the success of achieving Zero Recordable Incident in 2022 by Harbour Energy plc to PT Wintermar at the Contractor Management event.



HSSE Recognition

Pengakuan HSSE (Kesehatan, Keselamatan, Keamanan, dan Lingkungan), Penghargaan Perak dari Husky-CNOOC Madura Limited (HCML) ini mengakui dan memberikan penghargaan kepada PT Wintermar yang telah menunjukkan kinerja yang luar biasa dalam menjaga kondisi kerja yang aman dan sehat.

HSSE (Health, Safety, Security and Environment) recognition, Silver award from Husky-CNOOC Madura Limited (HCML) this acknowledges and rewards PT Wintermar who have demonstrated exceptional performance in maintaining safe and healthy working conditions.



ISO 9001:2015

Sertifikat Persetujuan ISO 9001:2015 dalam Layanan Manajemen pada Operasi Kapal. Terakreditasi sejak 2010, berlaku hingga Oktober 2025. Disertifikasi oleh LRQA Lloyd's Register Quality Assurance Ltd.

Certificate of Approval for ISO 9001:2015 in Management Services on Ship Operations. Accredited since 2010, valid until October 2025. Certified by LRQA Lloyd's Register Quality Assurance Ltd.



Best Inter–Platform Boat

Penghargaan Best Inter-Platform Boat (IPB) 2022 telah diberikan kepada kapal CB Prisai milik PT Wintermar sebagai pengakuan atas dukungan yang luar biasa kepada Pertamina Hulu Energi OSES. Penghargaan ini mengapresiasi dedikasi Perusahaan untuk memastikan keselamatan, keandalan, dan efektivitas di sektor *offshore support vessel*.

The Best Inter-Platform Boat (IPB) award for 2022 has been given to PT Wintermar's CB Prisai vessel as an acknowledgement of its exceptional assistance to Pertamina Hulu Energi OSES. This award recognizes the Company's dedication to ensuring safety, dependability, and effectiveness in the offshore support vessel sector.



ISO 14001:2015–ISO 45001:2018

Sertifikat Persetujuan Standard Sistem Manajemen Lingkungan ISO 14001:2015 (Akreditasi UKAS) dan Sistem Manajemen Keselamatan dan Kesehatan Kerja ISO 45001:2018 sebagai manajemen kapal, operator kapal, dan pemilik kapal termasuk kegiatan pendukung di kantor untuk mendukung industri minyak dan gas bumi. Terakreditasi dalam OHSAS 18001:2007 sejak 2014 dan ISO 45001:2018 berlaku hingga Oktober 2023.

Certificate of Approval for Environmental Management System Standard ISO 14001:2015 (UKAS Accreditation) and Occupational Health and Safety Management System ISO 45001:2018 as Management, Operator, and Owner of Vessel including Supporting Activities at Office Base to Support for Oil and Gas Industries. Accredited in OHSAS 18001:2007 since 2014 and for ISO 45001:2018 valid until October 2023.

Ketahanan dan kemampuan beradaptasi dengan dukungan komposisi armada yang kuat semakin mengukuhkan posisi Wintermar sebagai pemain utama dalam layanan pendukung operasi lepas pantai di kawasan regional Asia Tenggara.

Resilience and adaptability supported by a strong fleet composition has further strengthened Wintermar's position as a major offshore supply service provider in the Southeast Asian region.

Sekilas Wintermar

Wintermar in Brief

Wintermar, yang pada awalnya adalah operator kapal tunda dan tongkang sederhana, kini telah berkembang menjadi pemain regional terkemuka di industri *offshore support vessel* (OSV). Dengan pengalaman lebih dari 5 dekade, Perusahaan telah memperluas operasinya ke lebih dari 13 negara dan melayani berbagai klien multinasional. Wintermar telah menunjukkan ketahanan dan kemampuan beradaptasi dalam menghadapi berbagai tantangan industri, fokus pada keberlanjutan jangka panjang, dan perbaikan secara berkelanjutan.

Dari perjalanan panjang selama lima puluh tiga tahun, Wintermar memperoleh banyak pelajaran berharga tentang berbagai perubahan yang dapat berdampak pada bisnis lepas pantai, sejalan dengan kemampuan untuk beradaptasi melalui penyesuaian layanan sebagai respons terhadap perubahan yang terjadi. Hasilnya, Perusahaan telah bangkit kembali dari turunnya industri minyak dan gas dalam beberapa tahun terakhir, dengan neraca yang kuat, armada yang lebih efisien, dan tim darat yang dapat diandalkan. Fokus pada keberlanjutan jangka panjang memungkinkan kami untuk membangun kekuatan dalam aspek yang paling penting dari bisnis kami dan menciptakan nilai bagi seluruh pemangku kepentingan. Pada 2022, dengan menggunakan tema pemulihan, Wintermar tidak hanya mengatasi tantangan masa lalu tetapi juga menciptakan rekam jejak yang luar biasa dalam melayani klien multinasional.

Manusia, Armada, dan Layanan Kami

Di Wintermar, kami fokus pada tiga pilar utama: manusia, armada, dan layanan. Berinvestasi dalam pengembangan dan pertumbuhan tenaga kerja terampil, secara berkelanjutan memperluas dan memodernisasi armada kapal laut, dan berupaya memberikan layanan yang unggul kepada klien-klien di industri energi. Komponen-komponen ini secara bersamaan mendorong kesuksesan kami sebagai operator terkemuka di Asia Tenggara.

Manusia

Wintermar mempekerjakan tenaga kerja yang terampil dan berdedikasi, berkomitmen untuk menyediakan layanan kelautan unggul di industri

Wintermar, once a humble tug and barge operator, has evolved into a leading regional player in the Offshore Support Vessel (OSV) industry. With over 5 decades of experience, the Company has expanded its operations to more than 13 countries over the years and currently serves a wide range of multinational clients. Wintermar has demonstrated resilience and adaptability in the face of industry challenges, focusing on long-term sustainability and continuous improvement.

Throughout our fifty-three years journey, Wintermar has consistently gained a deep understanding of the changes impacting the offshore business, along with the ability to adapt by aligning our services in response to these changes. As a result, the Company has bounced back from the downturn in the oil and gas industry in recent years, with a strong balance sheet, a more efficient fleet, and a supportive of shore team. Our focus on long-term sustainability has enabled us to build strength in the most crucial aspects of our business and create value for all our stakeholders. In 2022, capitalizing on a recovery theme, Wintermar has not only overcome past challenges but also created an exceptional track record of serving multinational clients.

Our People, Fleet and Services

At Wintermar, we focus in our three key pillars: our people, our fleet, and our services. We invest in the development and growth of our skilled workforce, continuously expand and modernize our fleet of marine vessels, and strive to deliver superior services to our clients in the energy industry. Together, these components drive our success as a leading operator in Southeast Asia.

People

Wintermar employs a highly skilled and dedicated workforce, committed to providing exceptional marine services in the offshore industry. Our team

lepas pantai. Tim personel lepas pantai kami yang berpengalaman secara konsisten memberikan solusi dan dukungan khusus di semua tahapan di sektor minyak dan gas bumi, mulai dari eksplorasi hingga pengembangan, konstruksi, dan produksi. Wintermar memprioritaskan pelatihan dan pengembangan personel darat dan awak kapal, membangun kompetensi, serta menumbuhkan komitmen yang kuat terhadap standar kesehatan, keselamatan, lingkungan, dan kualitas (HSEQ).

Menyadari kebutuhan klien, manajemen telah mengembangkan proses internal yang kuat dan budaya perusahaan yang menekankan integritas dalam setiap aspek operasi. Kami berusaha untuk memberikan layanan bernilai tambah tinggi sambil tetap mendapat informasi tentang tren industri dan beradaptasi dengan teknologi yang berkembang serta regulasi yang ketat. Sistem manajemen internal Wintermar telah disertifikasi oleh Lloyds Register Quality Assurance (LRQA), dengan ISO 9001:2015 untuk Kualitas, ISO 14001:2015 untuk Manajemen Lingkungan, dan ISO 45001:2018 untuk standar Kesehatan dan Keselamatan Kerja.

of experienced offshore personnel consistently delivers customized solutions and support across all phases of the oil and gas cycle, from exploration to development, construction, and production. Wintermar prioritises the training and development of both onshore personnel and vessel crew, building their competencies and fostering a strong commitment to health, safety, environmental, and quality (HSEQ) standards.

Recognizing our clients' needs, our management has developed strong internal processes and a corporate culture that emphasizes integrity in every aspect of our operations. We strive to deliver high value-added services while staying informed of industry trends and adapting to evolving technology and tightening regulations. Wintermar's internal management system is certified by Lloyds Register Quality Assurance (LRQA), with ISO 9001:2015 for Quality, ISO 14001:2015 for Environmental Management, and ISO 45001:2018 for Occupational Health and Safety standards.

Armada

Armada Wintermar telah berkembang dengan 41 kapal, mencerminkan fokus strategis Perusahaan untuk mendapatkan kapal dengan nilai lebih tinggi, seperti kapal *Platform Supply Vessels* (PSV) dan *Anchor Handling Tug Supply* (AHTS). Dilengkapi dengan teknologi *Dynamic Positioning* 2 (DP2) terbaru, armada kami memiliki posisi yang baik untuk memenuhi tuntutan bisnis lepas pantai yang selalu berubah.

Fleet

Wintermar's fleet has grown to 41 vessels, reflecting the Company's strategic focus on acquiring higher value vessels, such as Platform Supply Vessels (PSVs) and Anchor Handling Tug Supply (AHTS) vessels. Equipped with the latest Dynamic Positioning 2 (DP2) technology, the fleet is well-positioned to meet the ever-changing demands of the offshore business.

Layanan

Wintermar menawarkan berbagai layanan yang komprehensif, termasuk sewa, manajemen kapal dan awak kapal, serta dukungan lainnya yang dapat disesuaikan dengan kebutuhan spesifik industri minyak dan gas lepas pantai. Dedikasi Perusahaan terhadap kualitas layanan, keamanan, dan pelestarian lingkungan memastikannya tetap menjadi mitra terpercaya bagi setiap klien.

Services

Wintermar offers a comprehensive range of services, including vessel chartering, ship management, crew management, and other support services tailored to the needs of the offshore oil and gas industry. The Company's dedication to service quality, safety, and environmental preservation ensures it remains a trusted partner for its clients.

Keberlanjutan

Wintermar berkomitmen untuk mengintegrasikan keberlanjutan ke dalam operasi bisnis dan proses pengambilan keputusannya. Kebijakan strategis Perusahaan mempertimbangkan aspek sosial dan lingkungan, menargetkan efisiensi armada, pengembangan karyawan, dan penggunaan teknologi untuk memperbaiki proses.

Sustainability

Wintermar is committed to integrating sustainability into its business operations and decision-making processes. The Company's strategic policy considers social and environmental aspects, targeting fleet efficiency, employee development, and the adoption of technology to improve processes.



Armada Wintermar telah berkembang dengan 41 kapal, mencerminkan strategi pertumbuhan Perusahaan.
Wintermar's fleet has increased to 41 vessels, reflecting the Company's strategic growth.

Keanggotaan Asosiasi
Association Membership

Asosiasi Association	Lingkup Scope
International Marine Contractors Association (IMCA)	Internasional/International
Shell Maritime Partners in Safety	Internasional/International
Kamar Dagang dan Industri (KADIN)	Nasional/National
Indonesian National Shipowners' Association (INSA)*	Nasional/National

*) Direktur Utama Wintermar, Sugiman Layanto sebagai Ketua Umum./Wintermar's Managing Director, Sugiman Layanto, serves as Chairman.

Visi, Misi, dan Nilai Utama

Vision, Mission, and Core Value

guiding light

Vision

Terdepan dalam pengelolaan armada kapal di bidang industri energi di Asia Tenggara.

To be the leading operator of marine vessels for the energy industry in South East Asia.

Mission

Menyediakan jasa penunjang angkutan laut berkualitas tinggi melalui pengembangan dan penerapan solusi inovatif dengan komitmen teguh pada keselamatan.

To provide high quality marine support services through development and implementation of innovative solutions with a strong commitment towards safety.

Mencapai standar profesionalisme tertinggi melalui integritas, kualitas, kerjasama dan efisiensi serta meyakinkan kesinambungan jangka panjang demi keuntungan pemangku kepentingan.

To achieve the highest standard of professional conduct, through integrity, quality, teamwork and efficiency; and to ensure long-term sustainability benefiting all stakeholders.

Integrity

Integritas Manusia
Integrity of Our People

Kepatuhan pada kode etik atau moral yang ketat.

Steadfast adherence to a strict moral or ethical code.

—

Kami patuh pada Kode Etik. Kejujuran: Melakukan yang benar meskipun tidak ada yang mengawasi./We abide by a strict ethical code. Honesty: doing the right thing even when nobody is watching.

Integritas Armada
Integrity of Our Fleet

Keadaan tak terhalang, kekukuhan.

The state of being unimpaired; soundness.

—

Armada kapal selalu dalam keadaan baik, berkualitas dan tidak rusak./Our vessels are all sound, of high quality and undamaged.

Integritas Layanan
Integrity of Our Services

Kualitas/kondisi sebagai suatu yang utuh dan tidak terpisahkan.

The quality or condition of being whole and undivided.

—

Bekerja sebagai satu tim untuk memberikan suatu produk jasa terbaik untuk pelanggan./We work as one united team to provide the best service to our customers.



Riwayat Perusahaan

Company History



1970s–1980s

The Beginning and Transition to Offshore

1970

Memperoleh salah satu dari sembilan izin pelayaran lepas pantai yang diberikan di Indonesia./Obtained one of nine offshore shipping licences awarded in Indonesia.

1980

Menyediakan jasa transportasi/angkutan untuk industri perkayuan./Transporting logs for the timber industry

1992

Memperoleh kontrak minyak dan gas pertama dengan perusahaan minyak internasional PT Virginia Oil Company./Obtained first oil and gas contract with international oil company PT Virginia Oil Company.

1997/1998

Memenangkan tender besar pertama dari Caltex (Chevron)./First major tender won from Caltex (Chevron).

—

Peluncuran kapal tanker pertama Satria Satu 1500DWT untuk pekerjaan di Pertamina./Delivered 1st Tanker, 1500DWT Satria Satu to Pertamina.

1990-2004

Public Listing and Expansion of Fleet

2010

Penawaran Saham Perdana di BEI./Initial Public Offering on the IDX.

—

Menjadi pelopor dengan memiliki 4 unit Platform Supply Vessels berbendera Indonesia dan membeli kapal kapal AHTS dengan kapasitas 8000BHP./Pioneered the first 4 units of Platform Supply Vessels in Indonesian flag and purchased a fleet of 8000BHP AHTS.

2011

Perusahaan pelayaran pertama di Indonesia yang memperoleh sertifikasi Integrated Management System oleh Lloyd's Register Quality Assurance (LRQA) dalam hal kualitas, lingkungan, kesehatan dan standar keselamatan./The first Indonesian shipping company to be awarded Integrated Management System certification by LRQA comprising quality, environmental and occupational health and safety standards.

2012

Aliansi strategis dengan PACC Offshore Services Holding Group, Singapura./Strategic alliance with PACC Offshore Services Holding Group, Singapore.

2014

Akuisisi 51% saham PT Fast Offshore Indonesia./Acquired a 51% stake in PT Fast Offshore Indonesia.

—

International Finance Corporation (IFC)—anggota group Bank Dunia, menjadi pemegang saham PT Wintermar Offshore Marine Tbk./IFC—member of World Bank Group became a shareholder of PT Wintermar Offshore Marine Tbk.

2000s

Expansion in Geographical Coverage and Services

2014~

Memperluas jangkauan wilayah operasional ke beberapa negara termasuk Myanmar, Brunei, Taiwan, Vietnam, Australia, Timur Tengah, Korea Selatan, Papua Nugini, dan Afrika./Extended operations into Myanmar, Brunei, Taiwan, Vietnam, Australia, Middle East, South Korea, Papua New Guinea, and Africa.

2018

Menyediakan layanan baru dengan kapal DP 2 untuk mendukung penelaahan/ survei Geofisika dan Geoteknik, serta melayani sektor telekomunikasi dengan jasa ROV (inspeksi, tugas observasi) untuk peletakan kabel optik./Expanded services with DP 2 vessels to support Geophysical and Geotechnical surveys, also served the telecommunication sector through ROV services (inspections, observation tasks) for laying optical cables.

2019

First Indonesian Company to be certified to become a signatory of the Brunei Integrity Pact./Merupakan perusahaan Indonesia pertama yang telah tersertifikasi sebagai penandatangan Pakta Integritas Brunei.

2020

Memperluas lingkup pekerjaan untuk mendukung pemasangan unipiles untuk ladang tenaga angin lepas pantai./Expanded scope of work to support installation of unipiles for offshore windfarms.

2020s

Strengthening of Balance Sheet and Fleet Rejuvenation

2021

Pengurangan pinjaman melalui penjualan kapal-kapal tua dan pelunasan utang./Reduced gearing through sale of older vessels and repayment of debt.

2022

Mengakuisisi 6 kapal *mid to high* tier, untuk mencapai jumlah armada 41 kapal pada akhir tahun 2022./Acquired 6 mid to high tier vessels to reach a fleet size of 41 by end of 2022.

Ekspansi dengan kapal berteknologi tinggi untuk memenuhi permintaan industri lepas pantai global.

Expansion in technologically advanced fleet to meet demand in global offshore industry.

Layanan Kami

Our Services



Penarikan Rig & Pemasangan Jangkar

Rig Move and Anchor Handling

Kapal dan awak kami memiliki teknologi dan keahlian yang dibutuhkan untuk menangani baik derek jarak pendek dan jarak jauh. Perusahaan menyediakan solusi penanganan jangkar untuk berbagai kebutuhan.

Our vessels and crew have the technology and expertise required to handle both short-distance and long-distance tows. The Company provides anchor handling solutions for a variety of needs.



Transportasi Awak Kapal & Kebutuhan Rig

Crew Transport and Rig Supply

Wintermar dengan armada *supply vessel* yang beragam mampu mendukung rig di berbagai kedalaman air dalam bentuk mengangkut peralatan, bahan kimia, personel, dan kebutuhan lainnya. Kecepatan dan keselamatan sangat penting karena personel lepas pantai sering melakukan perjalanan dari dan menuju pangkalan pantai ke rig lepas pantai dengan *Fast Utility Vessels* Perusahaan.

Wintermar's diverse fleet of supply vessels is capable of supporting rigs in various water depths by transporting equipment, chemicals, personnel and other needs. Speed and safety are essential as offshore personnel travel often to and from shore-base to offshore rigs on the Company's Fast Utility Vessels.



Pemadaman Kebakaran & Evakuasi Darurat

Fire Fighting and Emergency Rescue

Kapal Wintermar dilengkapi dengan kemampuan pemadam kebakaran tingkat tinggi. Armada dilengkapi dan disiapkan untuk menanggapi situasi darurat dengan kapal yang disertifikasi dengan standar FIFI dan ERRV.

Wintermar's vessels equipped with advanced firefighting capabilities. The fleet is equipped and prepared to respond to any emergency situations with vessels certified to FIFI and ERRV standards.



Mendukung Operasi Air Diving & Remotely Operated Vessel (ROV)

Air Diving and ROV Support

Wintermar memiliki Kapal DP2 dengan kemampuan untuk mendukung penyelaman udara dan operasi kendaraan beroperasi jarak jauh (ROV) yang cocok untuk bawah laut.

Wintermar has DP2 Vessels with capability to support air diving and Remote Operated Vehicle (ROV) operations suitable for subsea.



Mendukung Instalasi Windfarm Lepas Pantai

Supporting Offshore Windfarm Installation

Kapal tongkang dengan pemberat beban milik Wintermar memiliki kemampuan dek dan kapasitas beban untuk mendukung kebutuhan instalasi pembangkit listrik tenaga angin lepas pantai.

Wintermar's heavy load ballastable barges have the deck and load capability to support the needs of offshore windfarm installation.



Mendukung Pekerjaan Pipa Tailing

Pipe Tailing Support

Kapal Perusahaan yang dilengkapi dengan kemampuan DP2 dan teknologi penanganan jangkar dapat mendukung konstruksi bawah laut lepas pantai dengan menggunakan peralatan penanganan jangkar untuk menarik dan mengambil pipa dari dasar laut.

The Company's vessels fitted with DP2 capability and anchor handling technology can support offshore subsea construction by using anchor handling equipment to tow out and retrieve pipelines from the seabed.

adaptive & competitive



Mendukung Survei Seismik

Seismic Survey Support

Wintermar memiliki pengalaman dalam mendukung survei seismik menggunakan DP2 *Platform Supply Vessels* yang dimodifikasi (dilengkapi dengan *seismic gun*) dengan armada kapal supply pendukung.

Wintermar has experience in supporting seismic surveys using modified DP2 Platform Supply Vessels (fitted with seismic gun) with a fleet of supporting supply vessels.



Mendukung Pananaman Kabel

Cable Laying Support

Kapal DP2 Wintermar memiliki keterlibatan dalam memberikan dukungan ROV untuk tugas inspeksi dan observasi pemasangan kabel optik di industri telekomunikasi.

Wintermar's DP2 Vessels have been engaged in providing ROV support for the inspection and observation duties for optic cable laying in the telecommunications industry.



Layanan Derek Pelabuhan

Harbour Towage Services

Wintermar mengoperasikan kapal derek yang mendukung berlabuh dan melepas penambatan kapal laut yang singgah di pelabuhan. Kapal kami, yang dilengkapi dengan penggerak *Azimuth Stern Drive*, siaga 24 jam untuk melayani kebutuhan pelanggan pelabuhan kami. Sejak tahun 2019, Perusahaan telah menyediakan *harbour tug* untuk pelabuhan internasional di Brunei.

Wintermar operates harbor tugs supporting berthing and unberthing of ocean going vessels calling at port. Our vessels, fitted with Azimuth Stern Drive propulsion are on standby 24 hours to serve the needs of our port customers. Since 2019, the Company has provided harbor tugs for an international port in Brunei.

Jenis Kapal

Vessel Types

Platform Supply Vessel (PSV)



Kapal ini dapat mengangkut produk cair dan kargo dek yang membutuhkan area dek besar dan kapasitas *bulk* pada dek. PSV dapat membawa peralatan lainnya untuk rig pengeboran, kapal bor, dan yang memerlukan dukungan platform lainnya. Kapal ini memiliki Sistem Pemosisian Dinamis (DP) 2 untuk memungkinkan mempertahankan posisinya di dekat rig atau platform tanpa perlu berlabuh.

These vessels transport liquid products and deck cargo which require large deck areas and bulk capacities under deck. PSVs can carry other equipment for drilling rigs, drillship and other platform support. They have Dynamic Positioning (DP)2 Systems to allow them to hold their position near rigs or platforms without anchoring

Anchor Handling Tug Supply (AHTS)



Menyediakan layanan seperti menarik, penanganan jangkar, dukungan tongkang, dukungan FPSO, pemindahan dan penempatan rig pengeboran yang mengangkut persediaan dan mendukung aktivitas rig pengeboran. Kapal ini juga menyediakan pekerjaan siap siaga dan memiliki kemampuan pemadam kebakaran.

Providing Services like towing, anchor handling, barge support, FPSO support, moving and positioning drilling rigs transporting supplies and supporting drilling rig activities. These vessels also provide standby work and have firefighting capability.

Anchor Handling Tug (AHT)



Kapal ini dilengkapi dengan kapasitas *winch* untuk mengambil dan memposisikan ulang jangkar tongkang. Kapal-kapal ini dapat menderek dan biasanya bekerja di sektor konstruksi lepas pantai.

The vessel is equipped with a winch capacity to pick up and reposition barge anchors. These vessels can tow and usually work in the offshore construction sector.

Fast Utility Vessel



Memberikan mobilitas personel dari dan menuju lepas pantai dengan kecepatan tinggi. Kapal-kapal ini memiliki lambung aluminium, dilengkapi dengan kursi bersandar yang nyaman dan memiliki ruang untuk kargo dek di dek belakang.

Providing movement of personnel to and from the offshore field at high speeds. These vessels have aluminum hulls, equipped with comfortable reclining seats and have space for deck cargo on the back deck.

Fast Multi-Purpose Supply Vessel



Dirancang khusus untuk mengangkut penumpang dan material. Kapal ini memiliki daya angkut material, bahan bakar dan air yang besar, dapat mencapai kecepatan di atas 30 knot, dan dilengkapi dengan FIFI 1, kemampuan untuk menarik, DP, serta ERRV, yang dapat menghemat pengeluaran klien dalam operasi logistik mereka.

Specially designed to transport passengers and materials. These vessels have a large carrying capacity for materials, fuel and water, can reach speeds of above 30 knots, and equipped with FIFI 1, towing capability, DP, as well as ERRV, which save clients money in their logistic operations.

Azimuth Stern Drive (ASD) Tug



Kapal pelabuhan penarik untuk mendorong, menarik dan mendukung kapal yang lebih besar. Kapal ini dilengkapi dengan sistem propulsi *Azimuth Stern Drive* (ASD) untuk kemampuan manuver yang tinggi.

Harbour tugs for pushing, towing and to assist larger vessels. They vessels are fitted with an Azimuth Stern Drive (ASD) propulsion system for high maneuverability.

Utility Vessel



Kapal multiguna untuk pengangkutan pasokan dari dan menuju anjungan minyak lepas pantai. Kapal ini juga dapat melakukan fungsi darurat siaga.

Multi-purpose vessels for the transportation of supplies to and from offshore oil platforms. These vessels are able to also perform a standby emergency function.

Heavy Load Barge



Kapal ini menyediakan transportasi barang dan struktur lepas pantai. Kapal ini dilengkapi dengan tangki pemberat dan kekuatan dek beban berat.

These vessels provide transportation of goods and offshore structures. These vessels are equipped with ballastable tanks and heavy load deck strength.



brighter future

Wintermar mengalami kebangkitan kembali menuju profitabilitas di tahun 2022 dengan kinerja luar biasa Direksi di pasar OSV yang pulih melalui investasi pada kapal-kapal *mid* dan *high tier*, utilisasi armada yang optimal, dan prioritas dalam keberlanjutan.

Wintermar experienced a strong turnaround to profitability in 2022 with the Board of Directors' exceptional performance in the recovering OSV market through investments in mid-high tier vessels, optimized fleet utilisation, and priority in sustainability.

Jonathan Jochanan
Komisaris Utama (Independen)/
President Commissioner (Independent)

Laporan Dewan Komisaris

Report of the Board of Commissioners

Pemangku Kepentingan yang terhormat,
Merupakan suatu kehormatan untuk mewakili rekan-rekan Komisaris dalam menyampaikan laporan pemantauan dan pengawasan Perseroan di tahun 2022 ini.

Kondisi Bisnis di Tahun 2022

Pada tahun 2022, dunia mengalami pemulihan yang stabil dari pandemi COVID-19, berkat vaksinasi massal dan protokol kesehatan yang melonggarkan pembatasan perjalanan dan meningkatkan stabilitas. Ketika ekonomi global mulai pulih, permintaan minyak dan gas meningkat, mendorong harga minyak lebih tinggi. Kenaikan permintaan ini menyebabkan siklus pengeboran baru, yang mendorong pemanfaatan dan tingkat yang lebih tinggi di industri kapal *offshore support vessel* (OSV).

Selama periode ini, berbagai faktor berdampak pada industri OSV. Menanggapi permintaan energi yang terus meningkat, pemerintah Indonesia menerapkan insentif untuk mendorong pengeboran minyak dan gas. Upaya tersebut ditujukan untuk meningkatkan produksi dalam negeri dan mengurangi ketergantungan terhadap pasokan luar negeri.

Secara bersamaan, pembatasan yang diberlakukan pada ekspor minyak dan gas Rusia berkontribusi pada pengetatan situasi pasokan yang sudah terbatas. Perkembangan ini meningkatkan tekanan pada pasar energi global dan menyoroti pentingnya sumber energi alternatif dan perluasan kemampuan produksi lokal. Selain itu, sumber energi terbarukan yang tersedia terbukti tidak cukup untuk mengisi kesenjangan permintaan energi, menekankan perlunya investasi berkelanjutan baik dalam energi konvensional maupun energi terbarukan.

Industri OSV menghadapi dampak dari tantangan ini. Pasokan OSV yang siap beroperasi berjuang untuk memenuhi permintaan yang terus meningkat, dan tarif sewa tetap pada tingkat yang tidak mencukupi untuk mempromosikan investasi dalam proyek pembangunan kapal baru. Terlepas dari tantangan-tantangan tersebut, industri OSV mengalami peningkatan aktivitas tender, yang memungkinkan Perusahaan mendapatkan lebih

Dear Stakeholders,
It is an honour to represent my fellow Commissioners in presenting this report of our supervision and oversight of the Company in 2022.

Business Conditions in 2022

In 2022, the world experienced a steady recovery from the COVID-19 pandemic, thanks to mass vaccinations and health protocols that eased travel restrictions and promoted stability. As the global economy began to recover, the demand for oil and gas increased, pushing oil prices higher. This upturn in demand led to a new drilling cycle, which drove utilisation and rates higher in the offshore support vessel (OSV) industry.

During this period, a variety of factors impacted the OSV industry. In response to the growing demand for energy, the Indonesian government implemented incentives to encourage oil and gas drilling. These efforts were aimed at increasing domestic production and reducing dependency on foreign supplies.

Simultaneously, restrictions imposed on Russian oil and gas exports contributed to the tightening of an already constrained supply situation. This development increased pressure on global energy markets and highlighted the importance of both alternative energy sources and the expansion of local production capabilities. Furthermore, the available renewable energy sources proved insufficient to fill the gap in energy demand, emphasizing the need for continued investment in both conventional and renewable energy.

The OSV industry faced the effects of these challenges. The supply of operationally ready OSVs struggled to keep up with the growing demand, and charter rates remained at levels insufficient to promote investments in new building projects. Despite these challenges, the OSV industry experienced increased tendering activity, allowing the Company to secure more contracts. With a strong outlook for oil prices in the coming years, the industry continued to see positive momentum. This trend, combined with the continued underinvestment in upstream oil



Untuk menjajaki pasar baru dan peluang pertumbuhan, Wintermar berfokus membangun kemitraan strategis dan memperluas basis klien, baik di Indonesia maupun internasional.

To explore new markets and growth opportunities, Wintermar focused on building strategic partnerships and expanding the client base both in Indonesia and internationally.

banyak kontrak. Dengan prospek harga minyak yang kuat di tahun-tahun mendatang, industri terus melihat momentum positif. Tren ini, dikombinasikan dengan kurangnya investasi di proyek-proyek hulu minyak dan gas, menciptakan peluang bagi perusahaan-perusahaan OSV untuk tumbuh dan memanfaatkan kondisi pasar yang berkembang.

Penilaian Terhadap Kinerja Direksi

Direksi menunjukkan kinerja yang luar biasa pada tahun 2022, menghasilkan laba bersih yang dapat diatribusikan kepada pemilik entitas induk sebesar US$1,1 juta serta mendorong pada pertumbuhan di pasar OSV yang sedang pulih. Mereka melakukan berbagai tindakan strategis untuk bertumbuh, termasuk analisis pasar untuk memposisikan ulang komposisi armada, inisiatif keberlanjutan, digitalisasi, dan perluasan pasar.

Salah satu prioritas keuangan Direksi adalah melanjutkan pembayaran kembali pinjaman, yang menyebabkan *net gearing* rendah sebesar 9,7%. Pencapaian ini memberi Perusahaan landasan keuangan yang kuat dan memungkinkan untuk pertumbuhan dan investasi lebih lanjut.

Direksi berinvestasi pada kapal *mid* ke *high tier* untuk menambah armada dan mengoptimalkan tingkat utilisasi kapal, memaksimalkan pendapatan dan profitabilitas. Mereka secara strategis mengakuisisi enam kapal tambahan, termasuk satu kapal PSV dan lima kapal AHTS, untuk meningkatkan kemampuan armada dan memenuhi kebutuhan klien yang terus berkembang. Selain itu, Direksi menjual satu kapal dengan imbal hasil rendah untuk mengumpulkan dana guna membeli kapal *high-tier* dengan harga akuisisi rendah dan hal ini selaras dengan tujuan strategis jangka panjang.

Pada 2022, Wintermar tetap mengutamakan tanggung jawab lingkungan dan sosial, berupaya mengurangi jejak karbon dan limbah yang dihasilkan, serta meningkatkan efisiensi bahan bakar. Mereka berinvestasi dalam teknologi berkelanjutan dan berfokus pada pengembangan dan pelatihan karyawan untuk memastikan tempat kerja yang aman dan sehat.

Direksi juga berkomitmen untuk memanfaatkan teknologi untuk meningkatkan efisiensi

and gas projects, created opportunities for OSV companies to grow and capitalize on the evolving market conditions.

Evaluation of the Performance of the Board of Directors

The Board of Directors demonstrated exceptional performance in 2022, delivering a net profit attributable to parent entity owner of US$1.1 million and driving growth in the recovering OSV market. They executed various strategic actions to gear up for growth, including market analysis to reposition the fleet composition, sustainability initiatives, digitalization, and market expansion.

One of the Board's financial priorities was to continue repaying loans, which led to a low net gearing of 9.7%. This achievement provides the Company with a strong financial foundation and allows for further growth and investment.

The Board invested in mid-high tier vessels to enhance the fleet and optimize vessel utilisation rates, maximizing revenue and profitability. They strategically acquired six additional vessels, including one PSV and five AHTS vessels, to increase the fleet's capabilities and meet evolving client needs. In addition, the Board sold one low-yielding vessel to raise funds for purchasing undervalued high-tier vessels and align with long-term strategic goals.

In 2022, Wintermar continued to prioritise on environmental and social responsibility, working towards reducing the carbon footprint, waste generation, and improving fuel efficiency. They invested in sustainable technologies and focused on developing and training employees to ensure a safe and healthy workplace.

The Board also committed to leveraging technology to improve efficiency and productivity. They implemented a new logistics and maintenance system, along with customized applications to enhance Human Resource processes, performance evaluation, and crew sign-on and sign-off procedures.

dan produktivitas. Mereka menerapkan sistem logistik dan pemeliharaan baru, bersama dengan aplikasi yang disesuaikan untuk meningkatkan proses Sumber Daya Manusia, evaluasi kinerja, dan prosedur masuk dan keluar awak kapal.

Untuk menjajaki pasar baru dan peluang pertumbuhan, Direksi berfokus pada membangun kemitraan strategis dengan para pemimpin industri lainnya dan memperluas basis klien baik di Indonesia maupun internasional. Wintermar terus menekankan manajemen risiko dan mitigasi dalam operasi, menilai dan mengelola risiko terkait keselamatan, kepatuhan lingkungan, dan stabilitas keuangan.

Pengawasan Implementasi Strategi yang Dilakukan oleh Direksi

Saya ingin menyampaikan terima kasih kepada Direksi atas kinerja yang luar biasa dalam mengantisipasi dan beradaptasi dengan baik terhadap kondisi pasar yang berubah dan tidak dapat diprediksi di tahun lalu. Keputusan bijak mereka untuk merestrukturisasi armada telah memperkuat kinerja keuangan Perusahaan secara signifikan. Melalui pendekatan yang berorientasi pada pertumbuhan dan investasi dalam pengadaan kapal, Wintermar kini berada di posisi yang tepat untuk berkembang di tahun 2023.

Rencana Bisnis 2023

Untuk mendukung ekspansinya, Dewan Komisaris telah menyetujui rencana Direksi untuk secara selektif mengakuisisi kapal tambahan untuk memanfaatkan peluang pasar. Perusahaan bertujuan untuk memposisikan dirinya untuk pertumbuhan dan kesuksesan dengan memperluas armadanya.

Wintermar akan memprioritaskan optimalisasi armada dengan secara aktif mengelola utilisasi kapal dan tarif sewa. Perusahaan berencana untuk merampingkan operasi dan mengurangi biaya melalui penerapan solusi digital.

Untuk mendiversifikasi aliran pendapatan dan meningkatkan profitabilitas, Wintermar akan memperluas jangkauannya ke pasar baru baik domestik maupun internasional. Dengan mendapatkan kontrak baru di pasar internasional,

To explore new markets and growth opportunities, the Board focused on building strategic partnerships with other industry leaders and expanding the client base both in Indonesia and internationally. Wintermar continued to emphasize risk management and mitigation in operations, assessing and managing risks related to safety, environmental compliance, and financial stability.

Oversight of Strategy Implementation of Directors

I would like to express my gratitude to the Board of Directors for their exceptional performance in anticipating and adapting well to the changing and unpredictable market conditions of the past year. Their wise decisions to restructure the fleet have significantly strengthened the Company's financial performance. Through their growth-oriented approach and investment in procuring vessels, Wintermar is now well-positioned to thrive in 2023.

Business Plan for 2023

To support its expansion, the Board of Commissioners has approved the Directors' plans to selectively acquire additional vessels to capitalize on market opportunities. The Company aims to position itself for growth and success by expanding its fleet.

Wintermar will prioritise fleet optimization by actively managing vessel utilisation and charter rates. The Company plans to streamline operations and reduce costs through the implementation of digital solutions.

To diversify its revenue streams and increase profitability, Wintermar will expand its reach to new markets both domestically and internationally. By securing new contracts in the international market, the Company hopes to increase its fleet utilisation and achieve

Perusahaan berharap dapat meningkatkan utilisasi armada dan tarif sewa kapal untuk berkontribusi pada model bisnis yang lebih berkelanjutan.

Pandangan atas Penerapan Tata Kelola

Pada tahun 2022, komposisi Dewan Komisaris tidak mengalami perubahan. Sepanjang tahun, Dewan Komisaris telah mengadakan rapat secara berkala dengan Direksi untuk memberi nasihat dan memantau komitmen dan kepatuhan Wintermar dalam tata kelola Perusahaan dan manajemen risiko yang efektif. Dewan Komisaris dibantu oleh Komite Audit dalam menjalankan peran pengawasannya.

Direksi terus menunjukkan komitmennya terhadap prinsip-prinsip tata kelola perusahaan yang baik, meskipun tantangan yang ditimbulkan oleh pembatasan mobilitas akibat COVID-19. Mereka berhasil mengadakan Rapat Umum Pemegang Saham Tahunan secara *hybrid* pada Juni 2022, sesuai dengan peraturan pemerintah yang berlaku tentang kehadiran fisik dan menyelesaikan semua pokok agenda yang diperlukan melalui kehadiran virtual dan penggunaan *platform e-voting*.

Wintermar terus mengelola kontrol internalnya dengan melakukan audit dan inspeksi melalui sarana online dan virtual untuk mempertahankan tata kelola yang kuat, dan investasi dalam sistem IT memungkinkan lebih banyak proses dilakukan secara virtual, memperluas penggunaan persetujuan dan otorisasi digital untuk menegakkan standar tata kelola.

Sebagai penutup, saya ingin mengucapkan terima kasih kepada Tuhan Yang Maha Esa atas pemeliharaan-Nya dan untuk mempertahankan Perusahaan melalui semua tantangan beberapa tahun terakhir. Saya juga berterima kasih kepada rekan-rekan Komisaris, Direksi, manajemen serta karyawan dan seluruh awak kapal atas kerja keras mereka yang telah membantu Perusahaan berbalik arah menjadi lebih baik.

View on Corporate Governance

In 2022, the composition of the Board of Commissioners remained unchanged. Throughout the year, the Board of Commissioners meets regularly with the Board of Directors to advise and monitor Wintermar's commitment and compliance in corporate governance and effective risk management. The Board of Commissioners is assisted by the Audit Committee in fulfilling its supervisory role.

The Board of Directors continued to demonstrate their commitment to good corporate governance principles, despite the challenges posed by COVID-19 restrictions on mobility. They held a successful hybrid Annual General Meeting of Shareholders in June 2022, in compliance with prevailing government regulations on physical attendance and completing all required agenda items through virtual attendance and the use of an e-voting platform.

Wintermar continues to manage its internal control by carrying out audits and inspections through online and virtual means to maintain strong governance, and investment in IT systems enabled more processes to be done virtually, expanding the use of digital approvals and authorizations to uphold the standard of governance.

In closing, I would like to give thanks to Almighty God for His providence and for sustaining the Company through all the challenges of the past few years. I also thank my fellow Commissioners, the Board of Directors, management as well as employees and crew for their hard work which has helped the Company turn around.

Jonathan Jochanan
Komisaris Utama (Independen)/
President Commissioner (Independent)

Profil Dewan Komisaris

Board of Commissioners' Profile



Jonathan Jochanan

Komisaris Utama (Independen)/
President Commissioner (Independent)

Dasar Hukum Pengangkatan Pertama Kali/Legal Basis of Initial Appointment:
Akta nomor 15 tanggal 16 September 2010/Deed number 15 dated 16 September 2010

Dasar Hukum Pengangkatan/Legal Basis of Appointment:
Akta nomor 7 tanggal 23 Juli 2020/Deed number 7 dated 23 July 2020

—

Umur 70 tahun, warga negara Indonesia/70 years old, Indonesian citizen

—

Sarjana Ekonomi dari Universitas Indonesia (1987)/Bachelor of Economics from University of Indonesia (1987).

Komisaris Utama dan Komisaris Independen PT Buyung Poetra Sembada Tbk (2015-sekarang). Direktur Utama PT Eastern Star Capital (2008–2010), Direktur Utama PT Bahana Securities (2006–2007), Direktur PT Bahana TCW Investment Management (2005–2006), Senior Wakil Presiden PT Bahana Pembinaan Usaha Indonesia (2004–2005), Direktur Utama PT Jisawi Finas (2000–2003), Direktur investment Banking PT Schroders Indonesia (1994–1999), Direktur Corporate Finance PT Citicorp Securities Indonesia(1990–1994), Asisten Wakil Presiden Citibank (1989–1990), staf hingga menjadi Manajer Capital Market PT Indovest (1978–1989).

—

President Commissioner and Independent Commissioner PT Buyung Poetra Sembada Tbk (2015-current). Managing Director of PT Eastern Star Capital (2008–2010), Managing Director of PT Bahana Securities (2006–2007), Director of PT Bahana TCW Investment Management (2005–2006), Senior Vice President of PT Bahana Pembinaan Usaha Indonesia (2004–2005), Managing Director of PT Jisawi Finas (2000–2003), Director of Investment Banking of PT Schroders Indonesia (1994–1999), Director Corporate Finance of PT Citicorp Securities Indonesia (1990–1994), Assistant Vice President of Citibank (1989–1990), staff to Manager Capital Market of PT Indovest (1978–1989).



Sim Idrus Munandar

Komisaris (Independen)/
Commissioner (Independent)

Dasar Hukum Pengangkatan Pertama Kali/Legal Basis of Initial Appointment:
Akta nomor 19 tanggal 19 Agustus 2021/Deed number 19 dated 19 August 2021

—

Rangkap Jabatan/Other Designation:
Ketua Komite Audit (19 Agustus 2021–sekarang)/Chairman of Audit Committee (19 August 2021–current)

—

Umur 68 tahun, warga negara Indonesia/68 years old, Indonesian citizen

—

Sarjana Ekonomi Universitas Indonesia (1981)/Bachelor of Economics Universitas Indonesia (1981).

Komisaris Independen PT Kencana Energi Lestari Tbk (2018–sekarang), Komisaris Utama PT Karya Technik Multifinance (2021–sekarang), Direktur Independen Samko Timber Limited, Singapura (2007–sekarang), Direktur Independen Kencana Agri Limited, Singapura (2010–sekarang), Direktur Independen PT BCA Finance (2011–2015), Direktur Utama PT Bina Danatama Finance (1982–2006), Dosen STIE Jayakarta (1981–2014) dan Universitas Tarumanegara (1984–1986), Senior Auditor, Kantor Akuntan Price Waterhouse (1977–1981).

—

Independent Commissioner PT Kencana Energi Lestari Tbk (2018–present), President Commissioner PT Karya Technik Multifinance (2021–present), Independent Director Samko Timber Limited, Singapore (2007–present), Independent Director Kencana Agri Limited, Singapore (2010-present), Independent Director PT BCA Finance (2011–2015), President Director PT Bina Danatama Finance (1982–2006), Lecturer in STIE Jayakarta (1981–2014) and Tarumanegara University (1984–1986), Senior Auditor, Price Waterhouse Accounting Firm (1977-1981).



John Stuart Anderson Slack

Komisaris/Commissioner

Dasar Hukum Pengangkatan/Legal Basis of Appointment:
Akta nomor 18 tanggal 23 Juni 2022/Deed number 18 dated 23 June 2022

—

Umur 73 tahun, warga negara Australia/73 years old, Australian citizen

—

Mendapat Fellow dari Institute of Chartered Accountants di England and Wales (1975). Sarjana Ilmu Teknik Kimia dari University of Manchester, Institute of Science and Technology, UK (1972)/Qualified as a Fellow of the Institute of Chartered Accountants in England and Wales (1975). Bachelor of Science from University of Manchester, Institute of Science and Technology, UK (1972) Majoring in Chemical Engineering.

Direktur PT Wintermar Offshore Marine Tbk. (2013–2017), Komisaris Utama PT Jakarta Setiabudi Internasional Tbk (2020–sekarang), Komisaris Independen PT Jakarta Setiabudi Internasional Tbk (2011–2020), Wakil Presiden Direktur PT Bumi Resources Tbk. (2012–2013), Direktur Bisnis British International School (2005–2011), Direktur PT Astra International Tbk. (2000–2005), Direktur Keuangan El Paso Energy/EAPRC Manila (1999–2000), CFO El Paso Energy/PT Energi Sengkang (iPP) (1996–1999), Senior Manajer (Asia desk) KPMG Melbourne (1994–1996), CFO Indonesia Standard Chartered Bank (1991–1994), Manajer Akunting dan Keuangan PT Kaltim Prima Coal (1988–1991), CFO PT Jan Darmadi Corporation (1983–1988), Senior Manajer Price Waterhouse Jakarta (1978–1983), staf Price Waterhouse Sydney, Australia (1976–1978), staf akunting di London, UK Firm Helmore, Helmore & Co. (1972–1976).

—

Director of PT Wintermar Offshore Marine Tbk. (2013–2017), President Commissioner of PT Jakarta Setiabudi Internasional Tbk, (2020–present), Independent Commissioner of PT Jakarta Setiabudi Internasional Tbk, (2011–2020), Vice President Director of PT Bumi Resources Tbk (2012–2013), Business Director of British International School (2005–2011), Director of PT Astra International Tbk. (2000–2005), Finance Director of El Paso Energy/EAPRC Manila (1999–2000), CFO of El Paso Energy/PT Energi Sengkang (iPP) (1996–1999), Senior Manager (Asia desk) of KPMG Melbourne (1994–1996), CFO of Indonesia Standard Chartered Bank (1991–1994), Accounting and Finance Manager of PT Kaltim Prima Coal (1988–1991), CFO of PT Jan Darmadi Corporation (1983–1988), Senior Manager of Price Waterhouse Jakarta (1978–1983), staff of Price Waterhouse Sydney, Australia (1976–1978), staff of London, UK accounting Firm Helmore, Helmore & Co. (1972–1976).

strategic advisory



Industri OSV (*Offshore Support Vessel*) mengalami pemulihan yang kuat dalam tingkat utilisasi dan tarif sewa seiring dengan dimulainya lebih banyak proyek pengeboran.

The OSV industry has experienced a strong recovery in utilisation and charter rates as more drilling projects have commenced.

Sugiman Layanto
Direktur Utama/Managing Director

Laporan Direksi
Report of the Board of Directors

Pemegang Saham yang terhormat,
Tahun ini memang merupakan tahun yang amat sibuk bagi Perusahaan kami seiring dengan terwujudnya pemulihan sektor industri *offshore supply vessel* (OSV) yang telah lama dinanti. Saat ini prospek bisnis pengeboran minyak dan gas di lepas pantai jauh lebih baik dibandingkan tahun lalu, disebabkan oleh beberapa faktor. Pertama, rendahnya investasi dalam eksplorasi minyak dan gas yang telah berlangsung cukup lama akibat pandemi COVID-19, dengan sedikit kapasitas cadangan yang tersedia secara global. Embargo tiba-tiba atas minyak dan gas Rusia setelah invasi mereka ke Ukraina pada Februari 2022 mengakibatkan krisis pasokan global yang kemudian membawa kepada kebangkitan eksplorasi minyak di seluruh dunia. Selama tahun ini, anggaran eksplorasi dan produksi minyak dinaikkan, yang berakibat pada peningkatan permintaan atas kapal-kapal *offshore supply vessel.*

Dalam iklim ekonomi global yang lebih sarat dengan inflasi, kenaikan suku bunga, dan penurunan valuasi perusahaan teknologi, industri minyak dan gas menjadi satu dari sedikit titik terang di tahun 2022. Akibatnya, industri OSV mengalami pemulihan yang kuat dalam tingkat utilisasi seiring dengan dimulainya lebih banyak proyek pengeboran di Laut Utara, Timur Tengah, dan Asia.

Kinerja Bisnis dan Keuangan di 2022

Saya dengan senang hati mengumumkan bahwa Perusahaan mencatat laba bersih yang dapat diatribusikan sebesar US$1,1 juta untuk periode tahun yang berakhir pada 31 Desember 2022, yakni merupakan lima kali lipat lebih besar daripada setahun sebelumnya. Pendapatan meningkat sebesar 44,4% *year on year* (YOY) menjadi US$61,0 juta dan laba kotor melonjak 87,7% YOY menjadi US$11,2 juta.

Sepanjang tahun 2022, utilisasi armada kami terus meningkat, dengan tarif sewa kapal juga mulai naik menjelang akhir tahun seiring permintaan OSV yang mulai meningkat. Utilisasi armada mencapai 83% pada kuartal keempat 2022 dari 61% pada kuartal pertama tahun ini.

Dear Shareholders,
It has indeed been a very busy year for our Company as the long awaited recovery in the offshore supply vessel (OSV) industry finally materialised. The outlook for offshore oil and gas drilling is much more robust now than a year ago, due to a confluence of several factors. Firstly, there had already been a prolonged period of low investment in oil and gas exploration due to the COVID-19 pandemic, with little spare global capacity in supply. The sudden embargos on Russian oil and gas following its invasion of Ukraine in February 2022 precipitated a global supply squeeze and led to a resurgence in oil exploration around the world. Over the course of the year, oil exploration and production budgets were revised upwards, resulting in higher demand for offshore support vessels.

Against a more sober global economic climate of inflation, interest rate hikes and contraction in valuations of technology companies, the oil and gas industry has been one of the few bright spots in 2022. As a result, the OSV industry has experienced a strong recovery in utilisation rates as more drilling projects have commenced in the North Sea and Middle East and Asia.

Business and Financial Performance in 2022

I am pleased to announce that the Company made a net attributable profit of US$1.1million for the full year ended 31 December 2022, which is five times more than a year before. Revenue rose by 44.4% year on year (YOY) to US$61.0million and gross profit jumped by 87.7% YOY to US$11.2million.

Over the course of 2022, the utilisation of our fleet improved steadily, with charter rates also starting to rise towards the end of the year as demand for OSVs started to pick up steam. Fleet utilisation reached 83% in 4Q2022 from 61% in the first quarter of the year.

Penambahan Armada

Setelah pembelian 2 unit Kapal *Platform Supply Vessel* (PSV) pada tahun 2021, Perusahaan terus menambah armada bernilai lebih tinggi dengan membeli 1 unit PSV dan 5 unit Kapal *Anchor Handling Tug Supply* (AHTS), yang menjadikan total armada tambahan menjadi 8 unit sejak Desember 2021. Dari kapal-kapal tersebut, terdapat 4 unit yang masih menjalani reaktivasi dan perbaikan di akhir Desember 2022 dan diharapkan mulai beroperasi pada pertengahan 2023, sementara 4 kapal lainnya telah mulai beroperasi pada tahun 2022, yang berkontribusi pada hasil operasional yang lebih kuat.

Dua kapal tua di *laid up* dan satu kapal *high tier* dijual pada tahun 2022, mengakibatkan kerugian buku sebesar US$2,6 juta. Hasil penjualan diinvestasikan kembali ke kapal-kapal bernilai lebih tinggi dengan potensi tarif sewa yang lebih tinggi. Ini merupakan bagian dari strategi kami untuk beralih dari kapal berpendapatan rendah ke kapal berpendapatan lebih tinggi. Pada akhir tahun fiskal 2022, armada Perusahaan terdiri dari 41 kapal dibandingkan hanya 38 pada akhir 2021.

Dalam dua tahun terakhir, kami berhasil mereposisi armada kami dengan menjual kapal bernilai rendah sambil mengkonsentrasikan pembelian kapal kami di segmen nilai lebih tinggi dari pasar OSV, yaitu dari AHTS 5150 BHP hingga PSV. Kami berharap langkah-langkah ini akan memberikan peningkatan pendapatan yang lebih kuat karena segmen ini mengalami penurunan terbesar dalam tarif sewa selama penurunan industri OSV, sementara sangat sedikit kapal sejenis yang dibuat dalam beberapa tahun terakhir.

Strategi dan Kebijakan Strategis

Kebijakan strategis Wintermar adalah menyediakan layanan kelautan berkualitas tinggi di industri *offshore* melalui fokus pada perawatan terencana, sistem manajemen yang kuat yang mengutamakan keselamatan, kualitas, dan pelestarian lingkungan yang didukung oleh awak kapal yang profesional dan terlatih dengan baik. Hal ini dicapai melalui integritas armada, integritas pada karyawan kami, dan integritas pada bisnis serta sistem yang kami miliki.

Kebijakan strategis kami mencakup isu-isu keberlanjutan dalam keputusan bisnis. Manajemen diharuskan untuk mengukur dan melaporkan berbagai indikator kinerja lingkungan dan sosial setiap bulan, di samping ukuran keuangan.

Target strategi kami untuk tahun 2023 mencakup aspek keuangan serta sosial dan lingkungan sebagai berikut:

1. Meningkatkan hasil dan efisiensi operasional armada.
2. Melatih dan mengembangkan pelaut Indonesia berkualitas tinggi untuk menjaga dan mengoperasikan armada kami dengan standar tinggi
3. Menggunakan teknologi untuk menyederhanakan proses dan meningkatkan efisiensi.
4. Diversifikasi basis klien.
5. Meningkatkan pendapatan dari bisnis yang tidak padat modal.
6. Utilisasi armada sebesar 78%.
7. Mengembangkan bisnis yang tidak intensif karbon.

Di industri pelayaran, belum ada konsensus kuat tentang jenis bahan bakar rendah karbon untuk menggantikan bahan bakar fosil untuk propulsi kapal. Teknologi masih berkembang untuk produksi, penyimpanan, dan distribusi beberapa kemungkinan alternatif seperti metana, amonia, dan hidrogen. Meskipun kami yakin bahwa kebutuhan bahan bakar terbarukan dalam jangka panjang untuk pelayaran sangat penting untuk memastikan masa depan yang lebih hijau, masih terlalu banyak ketidakpastian dan risiko untuk setiap alternatif potensial yang menghalangi investasi saat ini.

Proses Memastikan Implementasi Strategi

Untuk memastikan implementasi strategi, kami memiliki sistem manajemen yang kokoh dan manual yang memandu operasional bisnis dan mematuhi ISO 9001:2015, ISO 14001:2015, dan ISO 45001:2018. Penilaian risiko dilakukan dan mitigasi dilakukan melalui pelacakan atas kerangka manajemen risiko kami. Dewan Komisaris mengawasi Direksi yang secara rutin melaksanakan rapat manajemen dan membuat laporan.

Perbandingan Capaian Aktual dengan Target

Target strategis berikut yang telah diumumkan tahun lalu:

Fleet Additions

After the purchase of 2 units of Platform Supply Vessels(PSV) in 2021, the Company continued to expand the higher value fleet by purchasing another 1 unit of PSV and 5 units of Anchor Handling Tug Supply (AHTS), which brings the total additional fleet to 8 units since December 2021. Of these vessels, there are 4 units still undergoing reactivation and repair at the end of December 2022 and are expected to come onstream in mid 2023, whereas 4 other vessels started operating in 2022, contributing to the stronger operational result.

Two older vessels were laid up and one high tier vessel sold in 2022, which resulted in a book loss of US$2.6million. The proceeds were reinvested into higher value vessels with the potential for higher charter rates. This was part of our strategy to switch from lower yielding vessels to higher yielding vessels. By the end of FY2022, the Company's fleet comprised 41 vessels compared to only 38 at the end of FY2021.

In the past two years, we have successfully repositioned our fleet by selling lower value vessels while concentrating our vessel purchases in the higher value segment of the OSV market, namely from 5150 BHP AHTS to PSVs. We expect these moves to provide a stronger pick up in revenue as this segment has suffered the largest drop in charter rates during the downturn in the OSV industry, whereas very few such vessels have been built in the past few years.

Strategy and Strategic Policy

Wintermar's strategic policy is to deliver high quality marine services in the offshore industry through a focus on planned maintenance, a robust management system that prioritises safety, quality and environmental preservation supported by professional and well trained crew. This is achieved through ensuring integrity in the fleet, Integrity in our people and integrity in the business and the systems we have.

Our strategic policy incorporates sustainability issues into business decisions. Management are required to measure and report on various environmental and social performance indicators on a monthly basis in addition to financial measures.

Our strategy targets for 2023 include financial as well as social and environmental aspects as follows:

1. Improve fleet yield and operational efficiency.
2. Train and develop high quality Indonesian seafarers to maintain and operate our fleet with high standards.
3. Use technology to simplify processes and improve efficiency.
4. Diversify client base.
5. Increase income from non capital intensive businesses.
6. Fleet utilisation of 78% .
7. To grow non carbon intensive businesses.

In the shipping industry, there has not yet emerged a strong consensus for the type of low carbon fuel to replace fossil fuels for ship propulsion. Technology is still developing for the production, storage and distribution of several possible alternatives like methane, ammonia and hydrogen. While we are convinced that the longer term requirement for renewable fuels in shipping is critical to ensure a greener future, there is still too much uncertainty and risks to each of the potential alternatives to warrant investment now.

Process to Ensure Implementation of Strategy

To ensure the implementation of the strategy, we have a solid management system and manual which guides the business operations and complies with ISO 9001:2015, ISO 14001:2015 and ISO 45001:2018. Risk assessment is carried out and mitigation is tracked through our risk management framework. The Board of Commissioners oversee the Directors who regularly conduct management meetings and reports.

Comparison of Actual Achievements to Targets

The following strategic targets were announced last year:

1. Mengelola komposisi armada, meningkatkan efisiensi melalui perawatan terencana.
2. Melatih dan mengembangkan pelaut berkualitas tinggi untuk menjaga dan mengoperasikan armada kami dengan standar tinggi.
3. Mengadopsi teknologi untuk meningkatkan proses kami, menyederhanakan alur kerja, meningkatkan kontrol, dan mengakses data yang tepat waktu.
4. Diversifikasi basis klien.
5. Meningkatkan pendapatan dari kegiatan yang tidak padat modal.

Saya dengan senang melaporkan bahwa Direksi telah mencapai seluruh target di atas selama 2022.

1. Komposisi armada ditingkatkan melalui pembelian 6 unit kapal bernilai lebih tinggi, menjual satu kapal berumur, dan melakukan *laid up* atas dua kapal, sehingga meningkatkan hasil armada seperti yang ditargetkan.
2. Mengembangkan pelaut Indonesia—Perusahaan meningkatkan jumlah awak kapal dalam program pengembangan awak kapal kami sebanyak 16 orang dan pada akhir 2022 terdapat 67 awak dalam empat program utama—Program Pelatihan Perwira Junior, Program Beasiswa Perwira Elektroteknik, Program Perwira *Dynamic Positioning*, dan Program Awak Kapal asal Papua.
3. Mengadopsi teknologi—melanjutkan digitalisasi dengan *sign-on* dan *sign-off* awak kapal serta evaluasi kinerja yang semuanya ditangani dengan aplikasi seluler.
4. Perusahaan berhasil mendiversifikasi basis klien dengan memenangkan lebih banyak kontrak asing, sehingga meningkatkan proporsi pendapatan dari sumber asing menjadi 37,5% dibandingkan dengan 21,8% pada tahun 2021.
5. Pendapatan dan laba dari segmen *chartering* dan layanan lainnya, yang merupakan kegiatan tidak padat modal, meningkat sebesar US$15,7 juta dan 172,9% pada 2022 dibandingkan dengan 2021.
6. Utilisasi armada mencapai 73% untuk tahun 2022, yang sedikit di bawah target kami sebesar 75% untuk tahun tersebut, terutama disebabkan oleh utilisasi yang rendah pada kuartal pertama karena varian Omicron COVID-19 yang mempengaruhi awak kapal kami dan menyebabkan penundaan operasi.

1. Managing fleet composition, improving efficiency through planned maintenance.
2. Train and develop high quality seafarers to maintain and operate our fleet to high standards.
3. Adopt technology to improve our processes, to simplify workflows, improve controls and access to timely data.
4. Diversify client base.
5. Increase income from non capital intensive activities.

I am glad to report that the Directors have achieved all of the above targets during 2022.

1. Fleet composition was improved through the purchase of 6 units of higher value vessels, and selling one older vessel and laying up two, thereby improving the yield of the fleet as targeted.

2' Developing Indonesian seafarers—the Company increased the number of crew in our crew development programs by 16 crew and by the end of 2022 there were 67 crew in the four main programs—Junior officer training program, Electro technical officer scholarship program, Dynamic positioning officer program and the Papuan crew program.

3. Adopting technology—digitalisation continued with crew sign on and off in addition to performance evaluation all handled by mobile applications.
4. The Company diversified the client base by winning more foreign contracts, thus increasing the proportion of revenue from foreign sources to 37.5% compared to 21.8% in 2021.
5. Revenue and profit from chartering and other services, which are non capital intensive, increased by US$ 15.7 million million and 172.9% in 2022 as compared to 2021.
6. Fleet utilisation reached 73% for 2022 which was slightly short of our target of 75% for the year, mainly due to the low first quarter utilisation as the Omicron variant of COVID-19 affected our crew and caused delays in operations.

Tantangan

Seiring membaiknya kondisi bisnis pada tahun 2022, tantangan terbesar yang dihadapi adalah persiapan agar kapal tambahan kami siap beroperasi. Tiga dari enam kapal yang dibeli pada tahun 2022 belum dalam kondisi operasional penuh dan tim kami bekerja keras untuk mengaktifkan mereka kembali. Upaya kami untuk menyederhanakan struktur organisasi dalam beberapa tahun terakhir telah menghasilkan tim karyawan *shore base* yang ramping, dan pertumbuhan armada yang mendadak mengakibatkan beban kerja yang tinggi bagi tim teknis dan armada kami. Selain itu, terdapat beberapa tantangan dalam waktu tunggu yang lebih lama dari yang diharapkan untuk suku cadang dan mesin baru yang dipesan, menyebabkan penundaan dalam waktu penyelesaian proses reaktivasi armada. Karena kami telah berinvestasi dalam armada bernilai lebih tinggi, kami juga menghadapi tantangan dalam memastikan ketersediaan awak kapal yang kompeten untuk mengoperasikan armada baru kami. Hal ini dikelola dengan meningkatkan fokus pada pelatihan awak kapal, memperluas program pengembangan awak kapal kami, dan berusaha merekrut serta mempertahankan awak kapal yang mumpuni.

Outlook dan Target

Prospek untuk tahun 2023 sangat cerah. Telah terjadi peningkatan investasi dalam eksplorasi minyak dan gas dikarenakan perusahaan minyak dan gas terkemuka di seluruh dunia telah menaikkan anggaran belanja modal mereka selama setahun terakhir. Kami memperkirakan bahwa permintaan untuk OSV akan mendorong peningkatan tarif sewa sebesar 20-40% pada tahun 2023 karena pasokan kapal yang siap bekerja terbatas, sementara pembuatan kapal baru masih belum menarik secara ekonomis. Terdapat berbagai inisiatif untuk strategi rendah karbon dalam pengiriman yang akan mempengaruhi keputusan yang diambil untuk pembuatan kapal baru sehingga kami tidak mengharapkan pasokan OSV baru siap pada 2023. Beberapa kapal terikat kontrak jangka panjang tetapi lebih dari setengah kontrak ini akan selesai pada pertengahan 2023 dan kami mengharapkan perubahan tarif sewa mulai berlaku pada paruh kedua tahun tersebut.

Challenges

As the business conditions improved in 2022, the biggest challenge faced was to get our additional vessels operationally ready. Three out of the six vessels purchased in 2022 were not in full operational condition and our teams worked hard to reactivate them. Our efforts to streamline our organization structure in the last few years has resulted in a lean team of shore employees, and the sudden growth in fleet resulted in a high workload for our technical and fleet teams. There were also some challenges in a longer than expected lead time for new parts and machinery ordered, which caused a delay in the completion time in the fleet reactivation process. As we have invested in a higher value fleet, we also face challenges in ensuring a consistent pool of competent crew to man our new fleet. This is managed by increasing our focus on crew training, expanding our crew development programs and seeking to recruit and retain capable crew.

Outlook and Target

The prospects for 2023 are very bright. There have been rising investments into oil and gas exploration as leading oil and gas companies worldwide revised upward their capital expenditure budgets over the past year. We are expecting that the demand for OSVs will drive charter rates up by 20-40% in 2023 as there is a limited supply of vessels ready to work while newbuildings are still not economically attractive. There are various initiatives for low carbon strategies for shipping which will impact the decisions taken for newbuilding of vessels so we do not expect new supply of OSVs to be ready in 2023. Some of our vessels are still locked into long term contracts but more than half of these contracts will be completed by mid 2023 and we expect charter rate revisions to take effect towards the second half of the year.

Target kami untuk tahun 2023 adalah:

1. Pertumbuhan armada melalui akuisisi selektif kapal bernilai lebih tinggi.
2. Peningkatan utilisasi armada menjadi 78% dengan kenaikan tarif sewa.
3. Meningkatkan porsi pendapatan asing karena tarif sewa di luar Indonesia saat ini masih lebih tinggi.
4. Mengembangkan program pengembangan awak kapal kami melalui perekrutan lebih banyak lulusan muda ke dalam program Perwira Junior dan ETO kami sambil memberikan kesempatan bagi awak kapal yang ada untuk meningkatkan sertifikasi dan pelatihannya.
5. Mengembangkan upaya digitalisasi, dan
6. Meningkatkan kapasitas dalam manajemen kapal dan manajemen awak kapal untuk mendukung pertumbuhan pendapatan dari *chartering* dan Layanan-Lainnya.

Our targets for 2023 are:

1. Fleet growth through selective acquisitions of higher value vessels.
2. Higher fleet utilisation of 78% with charter rate increases.
3. To increase the foreign portion of revenue as charter rates are still higher outside Indonesia for the moment.
4. To grow our crew development programs through recruiting more young graduates into our Junior officer and ETO programs while providing opportunities for existing crew to upgrade their certifications and training.
5. Build on our digitalisation efforts and
6. Improve capacity in ship management and as crew management to support growth in income from chartering and other services.

Implementasi Tata Kelola Perusahaan yang Baik

Saya sangat berterima kasih atas kerangka tata kelola perusahaan yang kuat yang tercermin dalam praktik dan kebijakan yang telah diadopsi oleh Perusahaan untuk memastikan prinsip-prinsip akuntabilitas, tanggung jawab, keadilan, transparansi, dan perilaku etis tetap terjaga.

Rapat rutin oleh Direksi dengan Dewan Komisaris serta pertemuan dengan Kepala Divisi menyediakan wadah untuk membahas masalah tata kelola dalam kegiatan bisnis kami. Saya berterima kasih kepada Dewan Komisaris yang telah memberikan pengawasan dan bimbingan kepada Direksi dalam pelaksanaan Tata Kelola Perusahaan dalam pengendalian manajemen atas organisasi kami. Masukan berharga telah diterima mengenai temuan audit internal, manajemen risiko yang efektif, termasuk mitigasi risiko keuangan dan operasional, memastikan transparansi atas pelaporan kami juga menjadi fokus kami karena kami memahami pentingnya pengungkapan informasi, terutama pengungkapan kinerja keuangan.

Wintermar terus menunjukkan komitmen kami untuk mendorong internalisasi standar tata kelola kami melalui sosialisasi kepada karyawan kami serta mitra bisnis dan juga melalui keterlibatan pemangku kepentingan lainnya. Proses ini membantu membangun kesadaran dan komitmen untuk mematuhi Kode Etik kami, termasuk cara menghadapi dan mengelola Hadiah, Hiburan, potensi konflik kepentingan, dan saluran pelaporan pelanggaran kode kami.

Dalam mengejar perbaikan yang berkelanjutan, tim manajemen kami secara rutin meninjau kebijakan dan mengenalkan kebijakan baru untuk menyelaraskan tujuan kami dan mempertahankan kepatuhan terhadap peraturan yang berlaku. Pada tahun 2022, manajemen kami mempertimbangkan perhatian keberlanjutan terhadap karyawan dan dampak pada lingkungan dalam proses pengambilan keputusan mereka.

Kami yakin bahwa tata kelola Perusahaan yang kuat melindungi kepentingan seluruh pemangku kepentingan sekaligus melindungi profitabilitas jangka panjang.

Saya ingin menyampaikan rasa terima kasih dan penghargaan yang tulus kepada rekan-rekan Direksi atas dedikasi dan etos kerja yang kuat saat mereka bekerja bersama manajemen dan pegawai kami untuk memberikan hasil yang baik pada tahun 2022. Terima kasih saya juga untuk awak kapal setia kami yang telah mampu menghadapi tantangan bekerja di negara-negara yang berbeda dan beradaptasi dengan sistem ketat untuk keselamatan serta perlindungan lingkungan yang telah Wintermar terapkan dengan tegas.

Sembari kita menuju masa depan yang lebih cerah bersama, saya teringat betapa banyak yang telah kita lalui bersama dalam beberapa tahun terakhir saat penurunan dan melihat kembali sejauh mana kita telah berkembang. Saya ingin menutup dengan ucapan terima kasih kepada Tuhan Yang Maha Kuasa atas berkat dan rahmat yang diberikan kepada Wintermar tahun lalu dan terus mencari bimbingan dan perlindungan-Nya untuk seluruh awak kapal dan karyawan kami di tahun yang akan datang.

Implementation of Good Corporate Governance

I am very thankful for the strong corporate governance framework reflected in the practices and policies that the Company has adopted to ensure that the principles of accountability, responsibility, fairness, transparency and ethical behaviours are maintained.

Regular meetings by the Board of Directors with Board of Commissioners as well as meetings with Heads of Divisions provide a platform to discuss issues of governance in our business activities. I thank the Board of Commissioners who provide oversight and guidance to my fellow Directors in our implementation of GCG in the exercise of management control over our organisation. Valuable inputs have been received regarding internal audit findings, effective risk management including mitigation of financial and operational risks. Ensuring transparency over our reporting has also been our focus as we understand the importance of disclosure of information, especially disclosure on financial performance.

Wintermar continues to display our commitment to drive the internalisation of our governance standards through socialisation to our employees as well as our business partners and also through other stakeholder engagements. This process helps build awareness and commitment to adhere to our Ethical code, including how to manage Gift, Entertainment, potential conflict of interest and reporting channels on breaches of our code.

Pursuing constant improvement, our management team regularly reviews policies and introduces new policies to align our goals and maintain compliance to prevailing regulations. In 2022, our management considers sustainability concerns in the people and impact on the environment in their decision making process .

We firmly believe that strong corporate governance protects the interests of all stakeholders while protecting long term profitability.

I would like to express my sincere gratitude and appreciation to my fellow directors for their dedication and strong work ethic as they worked alongside our management and staff to deliver good results in 2022. My thanks also go to our loyal crew who have risen to the challenge of working in different countries and adapted to the stringent systems for safety and environmental protection which Wintermar has implemented rigorously.

As we head towards a brighter future together, I am reminded of how much we have been through together in the past few years of downturn and how far we have come. I would like to close with my gratitude to Almighty God for the blessings and grace showered on Wintermar last year and continue to seek His guidance and protection for all our crew and employees in the year ahead.



Sugiman Layanto
Direktur Utama/Managing Director

Profil Direksi

Board of Directors' Profile



Sugiman Layanto

Direktur Utama/Managing Director

Dasar Hukum Pengangkatan/Legal Basis of Appointment: Akta nomor 7 tanggal 23 Juli 2020/Deed number 7 dated 23 July 2020

—

Umur 57 tahun, warga negara Indonesia/57 years old, Indonesian citizen

—

Sarjana Muda Sains (Teknik) Jurusan Teknik Industri dan Riset Operasional, University of California, Berkeley, Amerika Serikat (1988)/Bachelor of Science (Engineering) majoring in Industrial Engineering and Operation Research, University of California, Berkeley, USA (1988).

Ketua Umum DPP Indonesian National Shipowners Association (INSA) (Nov 2019–sekarang), Komisaris PT Wintermar Asia (Februari 2013–sekarang), Komisaris PT Win Maritim (Februari 2013–sekarang), Direktur Utama PT WM Offshore (April 2011–sekarang), Direktur Utama PT Win Offshore (Januari 2011–sekarang), Komisaris PT Winpan Offshore (September 2011–sekarang), Direktur Utama PT PSV Indonesia (Februari 2010–sekarang), Komisaris PT Salam Pacific Offshore (November 2009–sekarang), Komisaris PT Dwiprimajaya Lestari (April 2008–sekarang), Komisaris PT Wintermarjaya Lestari (Desember 2005–sekarang), Direktur Fast Offshore Supply Pte Ltd (2003–sekarang), Direktur Utama PT Wintermar (Juli 1988–sekarang).

—

Chairman of Indonesian National Shipowners Association (INSA) (Nov 2019–present), Commissioner of PT Wintermar Asia (February 2013–present), Commissioner of PT Win Maritim (February 2013–present), President Director of PT WM Offshore (April 2011–present), President Director of PT Win Offshore (January 2011–present), Commissioner of PT Winpan Offshore (September 2011–present), President Director of PT PSV Indonesia (February 2010–present), Commissioner of PT Salam Pacific Offshore (November 2009–present), Commissioner of PT Dwiprimajaya Lestari (April 2008–present), Commissioner of PT Wintermarjaya Lestari (December 2005–present), Director of Fast Offshore Supply Pte Ltd (2003–present), President Director of PT Wintermar (July 1988–present).



Nely Layanto

Direktur & Sekretaris Perusahaan/
Director & Corporate Secretary

Dasar Hukum Pengangkatan/Legal Basis of Appointment: Akta nomor 7 tanggal 23 Juli 2020/Deed number 7 dated 23 July 2020

—

Umur 54 tahun, warga negara Indonesia/54 years old, Indonesian citizen

—

Sarjana Hukum dari Universitas Queen Mary and Westfield College, London, Inggris (1990) dan Solicitor dari Law Society, Inggris/Bachelor of Law from Queen Mary and Westfield College, University of London, UK (1990) and Solicitor at Law from Law Society, UK.

Wakil Bendahara Umum DPP Indonesian National Shipowners Association (INSA) (2015–sekarang), Direktur PT Hammar Marine Offshore (Desember 2022–sekarang), Direktur Utama PT Win Maritim (September 2022–sekarang), Direktur PT Wintermarjaya Lestari (September 2022–sekarang), Komisaris PT Win Offshore (Desember 2020–sekarang), Direktur PT Wintermar Asia (Februari 2013–sekarang), Direktur PT Arial Niaga Nusantara (Juli 2010–sekarang), Direktur PT Wintermar (Juli 2010–sekarang), Komisaris PT Fast Offshore Indonesia (November 2009–sekarang), Kepala Divisi Keuangan dan Akunting PT Wintermar (Januari 1999–Februari 2008), Manajer Keuangan dan Akunting PT Wintermar (Juli 1996–Januari 1999).

—

Deputy Treasurer DPP Indonesian National Shipowners Association (INSA) (2015–present), Director of PT Hammar Marine Offshore (December 2022–present), President Director of PT Win Maritim (September 2022–present), Director of PT Wintermarjaya Lestari (September 2022–present), Commissioner of PT Win Offshore (December 2020–present), Commissioner of PT Win Offshore (December 2020–present), Director of PT Wintermar Asia (February 2013–present), Director of PT Arial Niaga Nusantara (July 2010–present), Director of PT Wintermar (July 2010–present), Commissioner of PT Fast Offshore Indonesia (November 2009–present), Head of Finance and Accounting Division of PT Wintermar (January 1999–February 2008), Manager Finance and Accounting of PT Wintermar (July 1996–January 1999).



Janto Lili

Direktur/Director

Dasar Hukum Pengangkatan/Legal Basis of Appointment: Akta nomor 82 tanggal 25 Mei 2018/Deed number 82 dated 25 May 2018

—

Umur 47 tahun, warga negara Indonesia/47 years old, Indonesian citizen

—

Certified Public Accountant (2016), Register Negara Akuntan (2016), Chartered Accountant (2013), Program Akuntansi Profesional dari Universitas Indonesia, Jakarta (2007), Sarjana Akuntansi dari Universitas Atmajaya, Jakarta (1999)/Certified Public Accountant (2016), Register Negara Akuntan (2016), Chartered Accountant (2013), Program Akuntansi Profesional from University of Indonesia, Jakarta (2007), Bachelor of Accounting from University of Atmajaya, Jakarta (1999).

Direktur PT Win Maritim (September 2022–sekarang), Direktur Nila Utama, Pte Ltd (Desember 2021–sekarang), Direktur PT Win Offshore (Desember 2020–sekarang), Direktur PT Winpan Offshore (April 2019–sekarang), Komisaris PT Hammar Marine Offshore (April 2019–sekarang), Direktur PT Winpan Offshore (April 2019–sekarang), Direktur Utama PT Sentosasegara Mulia Shipping (Mei 2013–sekarang), Pengawas Keuangan dan Kepala Divisi Keuangan dan Akunting PT Wintermar (2009–sekarang), Wakil Direktur Keuangan Grup Singgar Mulia (2008–2010), Pengawas Keuangan PT Singgar RTD (afiliasi Applus RTD) (2008–2010), Auditor Manajer Amir Abadi Jusuf & Aryanto (2008).

—

Director of PT Win Maritim (September 2022–present), Director of Nila Utama, Pte Ltd (December 2021–present), Director of PT Win Offshore (December 2020–present), Commissioner of PT Hammar Marine Offshore (April 2019–present), Director of PT Winpan Offshore (April 2019–present), President Director of PT Sentosasegara Mulia Shipping (May 2013–present), Financial Controller and Head of Finance and Accounting Division of PT Wintermar (2009–present), Vice Director of Finance of Singgar Mulia Group (2008–2010), Financial Controller of PT Singgar RTD (affiliated with Applus RTD) (2008–2010), Auditor Manager of Amir Abadi Jusuf & Aryanto (2008).



Muhamad Shanie Mubarak

Direktur/Director

Dasar Hukum Pengangkatan/Legal Basis of Appointment: Akta nomor 66 tanggal 21 Mei 2019/Deed number 66 dated 21 May 2019

—

Umur 49 tahun, warga negara Indonesia/49 years old, Indonesian citizen

—

Marine Engineer Officer Class I dan Master Marine Engineer dari Sekolah Tinggi Ilmu Pelayaran ("STIP") Jakarta/Marine Engineer Officer Class I and Master Marine Engineer from Sekolah Tinggi Ilmu Pelayaran ("STIP") Jakarta.

Head of Technical Division PT Wintermar Offshore Marine Tbk (Oktober 2018–sekarang), General Manajer Teras Marine Indonesia (2013–2018), Manajer Teknikal dan Operasi Teras Marine Indonesia (2013–2018) Manajer Kapal PT Meratus Line (2011–2013), Technical Manajer PT Cosbulk Indonesia Global Shipping (2009–2011) dan Chief Engineer Doha Marine Shipping, Wallem Ship Management and Pacific Carrier Limited (2002–2009).

—

Head of Technical Division PT Wintermar Offshore Marine Tbk (October 2018–present), General Manager Teras Marine Indonesia (2013–2018), Technical and Operations Manager Teras Marine Indonesia (2013–2018) Vessel Manager PT Meratus Line (2011– 2013), Technical Manager PT Cosbulk Indonesia Global Shipping (2009–2011) and Chief Engineer Doha Marine Shipping, Wallem Ship Management and Pacific Carrier Limited (2002–2009).

Analisis dan Pembahasan Manajemen

Management Discussion and Analysis

Pada tahun 2022, industri *offshore supply vessel* (OSV) dan sektor minyak dan gas mengalami kenaikan yang signifikan yang disebabkan oleh naiknya harga minyak dan gas serta perekonomian yang membaik. Hal ini mengakibatkan momentum pertumbuhan di industri OSV karena permintaan akan kapal-kapal menyebabkan kenaikan tarif sewa pada tahun 2022.

Mengantisipasi kenaikan aktivitas pengeboran dan permintaan yang meningkat untuk OSV, Wintermar memperbaiki strategi pertumbuhannya dan memprioritaskan efisiensi biaya. Akibatnya, Perusahaan melaporkan laba bersih yang dapat diatribusikan kepada pemilik perusahaan induk sebesar US$1,1 juta untuk tahun keuangan 2022, meningkat 510,0% year on year (YoY). Perusahaan juga melaporkan laba kotor yang positif, yang meningkat sebesar 87,8% menjadi US$11,2 juta, yang dihasilkan dari kenaikan pendapatan sebesar 44,4% menjadi US$61,0 juta.

Memanfaatkan kesempatan ini, Wintermar memanfaatkan keterampilan internalnya untuk memperbaiki dan mengaktifkan kembali kapal, dengan berinvestasi dalam satu unit tambahan *Platform Supply Vessel* dan mengakuisisi lima unit tambahan AHTS dengan tenaga 5000–7000 BHP. Selain itu, Perusahaan melepas salah satu kapal *high-tier* dan menonaktifkan 2 unit kapal tua untuk memperbaharui armada secara keseluruhan dan sejalan dengan strateginya dalam mengejar efisiensi dan profitabilitas armada yang lebih baik. Pada akhir tahun 2022, Wintermar memiliki dan mengoperasikan 41 kapal, yang merupakan peningkatan dibandingkan dengan 38 kapal yang beroperasi pada akhir tahun 2021.

Pendapatan

Sejalan dengan pemulihan harga minyak, Wintermar mengalami peningkatan permintaan untuk OSV, yang menyebabkan peningkatan tingkat penggunaan armada dan pendapatan yang lebih tinggi. Tingkat penggunaan armada selama 2022 meningkat menjadi 73% dari tingkat tahun sebelumnya sebesar 66%. Peningkatan ini, dikombinasikan dengan penambahan armada, memungkinkan Perusahaan untuk meningkatkan pendapatannya sebesar 44,4% menjadi US$61,0 juta dibandingkan dengan tahun 2021, karena tindakan strategis yang diambil untuk memanfaatkan permintaan yang meningkat untuk OSV di industri tersebut berbuah manis.

In 2022, the offshore supply vessel (OSV) industry and the oil and gas sector have experienced significant gains attributed to rising oil and gas prices and an improving economy. This led to a growth momentum in the OSV industry as demand for vessels led to rising charter rates in 2022.

Anticipating an upturn in drilling activities and increased demand for OSVs, Wintermar refined its growth strategy and prioritised cost efficiencies. Consequently, the Company reported a net profit attributable to the owner of the parent entity of US$1.1million for the 2022 financial year, a 510.0% year on year (YOY) increase. The Company also reported a positive gross profit, which increased by 87.8% to US$11.2 million, resulting from a 44.4% increase in revenue to US$61.0 million.

Capitalizing on this opportunity, Wintermar leveraged its in-house expertise to overhaul and reactivate vessels, investing in one additional Platform Supply Vessel and acquiring five additional units of 5000–7000 BHP AHTS. Furthermore, the Company divested one high-tier vessel and laid up 2 units of older vessels to rejuvenate its overall fleet and align with its strategy of pursuing enhanced fleet efficiency and profitability. By the end of 2022, Wintermar owned and operated 41 vessels, an increase compared to the 38 vessels in operation at the end of 2021.

Revenue

In line with the recovery in oil prices, Wintermar experienced an increase in demand for OSVs, leading to higher utilisation rates across the fleet and higher revenues. Fleet utilisation during 2022 rose to 73% from the previous year's rate of 66%. This improvement, combined with the expanded fleet, enabled the Company to boost its revenue by 44.4% to US$61.0 million compared to 2021, as strategic actions taken to capitalize on the growing demand for OSVs in the industry bore fruit.

Owned Vessels Segment

In 2022, revenue from the Owned Vessel segment amounted to US$ 36.1 million, reflecting a 9.0% increase from the US$ 33.1 million recorded in the previous year. In terms of fleet structure, Wintermar sold one high-tier vessel, laid up two older vessels, and acquired six additional vessels during the year, resulting in a total fleet size of 41 vessels by the end of 2022.

These strategic changes contributed to a positive trajectory in the Owned Vessel segment, which generated a gross profit of this segment of US$5.7 million in 2022, compared to US$3.9 million in the previous year. This growth signifies the Company's successful efforts in optimizing its fleet and aligning with market demands while ensuring efficient resource allocation.

	Kapal Milik Owned Vessel		Kapal Disewa Chartered Vessel		Lainnya Others		
Dalam ribuan US$	2021	2022	2021	2022	2021	2022	In thousand US$
Pendapatan	33,142	36,140	5,905	17,745	3,206	7,115	Revenue
Beban Langsung							**Direct Expenses**
Penyusutan	12,900	12,059	-	-	-	-	Depreciation
Awak kapal	9,100	8,831	-	-	-	-	Crew
Operasional kapal	3,445	3,635	-	-	-	-	Fleet operation
Pemeliharaan kapal	2,577	3,595	-	-	-	-	Fleet maintenance
Bahan bakar dan pelumas	1,250	2,355	-	-	-	-	Fuel bunker and lubricants
Sewa	-	-	4,998	15,343	-	-	Charter
Lain-lain	-	-	-	-	1,996	3,946	Others
Jumlah	29,272	30,475	4,998	15,343	1,996	3,946	Total
Laba Bruto	3,870	5,665	907	2,403	1,210	3,170	Gross Profit
Margin Laba Bruto	11.7%	15.7%	15.4%	13.5%	37.7%	44.5%	Gross Profit Margin

Segmen Kapal Milik

Pada tahun 2022, pendapatan dari segmen Kapal Milik mencapai US$36,1 juta, mencerminkan peningkatan sebesar 9,0% dari pendapatan sebesar US$33,1 juta yang tercatat pada tahun sebelumnya. Dalam hal struktur armada, Wintermar menjual satu kapal *high-tier*, menonaktifkan dua kapal yang lebih tua, dan memperoleh enam kapal tambahan selama tahun tersebut, sehingga total ukuran armada menjadi 41 kapal pada akhir 2022.

Perubahan strategis ini berkontribusi pada segmen Kapal Milik untuk dapat mempertahankan tren positifnya, menghasilkan laba kotor segmen ini sebesar US$5,7 juta pada 2022, dibandingkan dengan US$3,9 juta pada tahun sebelumnya. Pertumbuhan ini menunjukkan upaya sukses Perusahaan dalam mengoptimalkan armadanya dan sejalan dengan tuntutan pasar sambil memastikan alokasi sumber daya yang efisien.

Segmen Chartering

Segmen Chartering mengalami peningkatan yang signifikan, dengan pendapatan meningkat sebesar 200,5% menjadi US$17,7 juta pada 2022 dibandingkan dengan US$5.9 juta yang tercatat



Chartered Vessel Segment

The Chartered Vessel Segment experienced a substantial improvement, with revenue increasing by 200.5% to US$ 17.7 million in 2022 compared to the US$ 5.9 million recorded in 2021. In addition,

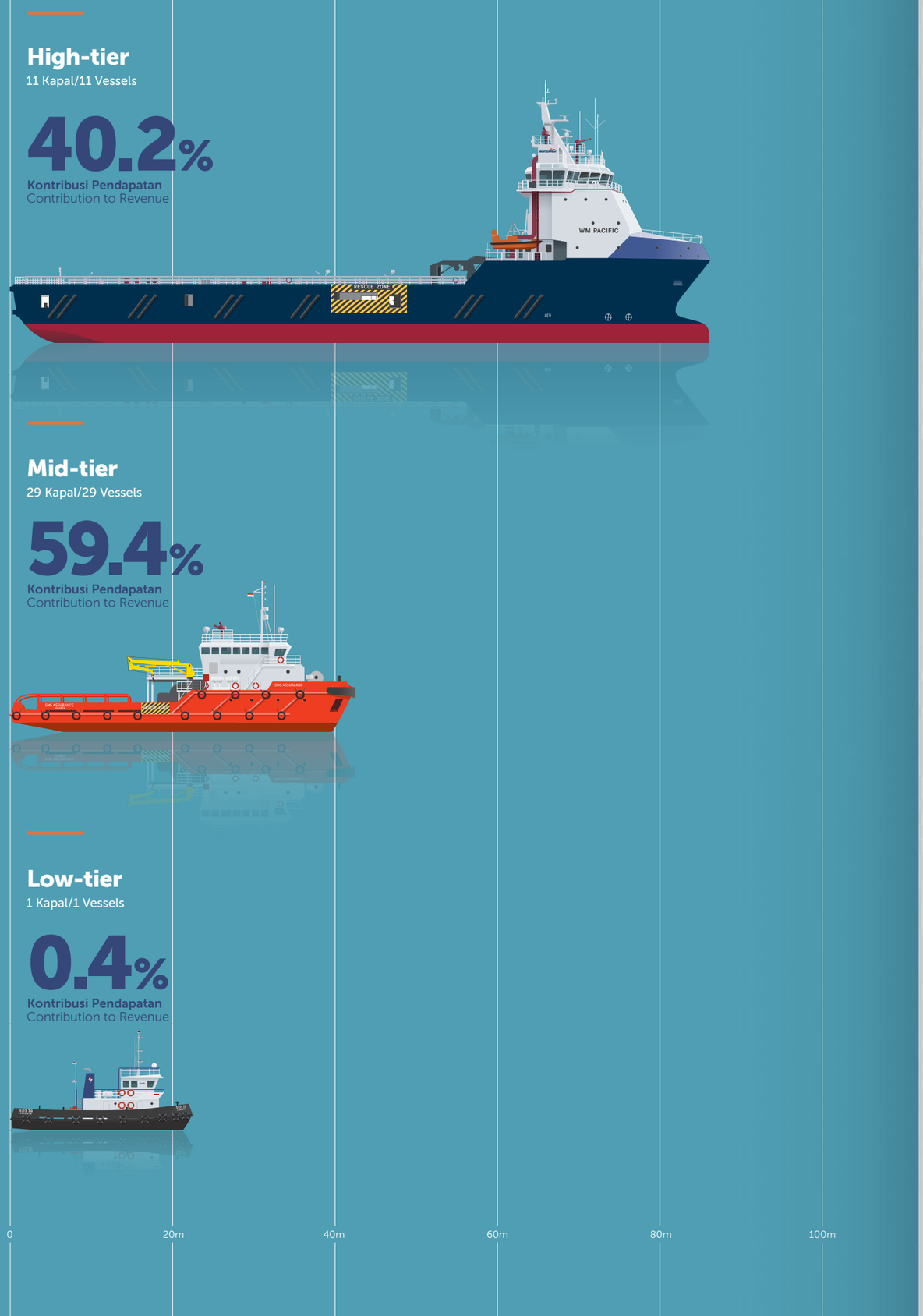

pada 2021. Selain itu, laba kotor segmen ini meningkat secara signifikan menjadi US$2,4 juta, naik dari US$0,9 juta pada tahun sebelumnya, sebagai hasil dari margin yang lebih baik.

Segmen Layanan Lainnya
Segmen Layanan Lainnya mengalami peningkatan sebesar 121,9% menjadi US$7,1 juta dan berhasil membukukan laba kotor sebesar US$3,2 juta, meningkat sebesar 162,0% dibandingkan dengan tahun sebelumnya.

Beban Langsung

Wintermar mengatasi tantangan dalam sektor hulu selama beberapa tahun terakhir dengan tindakan cepat untuk menjaga arus kas dan mengurangi dampak negatif. Dengan membaiknya kondisi bisnis, Perusahaan sekarang berada dalam posisi yang menguntungkan, menghadapi permintaan yang lebih tinggi untuk *offshore supply vessel* (OSV) dan prospek pertumbuhan yang menjanjikan untuk masa depan.

Biaya langsung untuk kapal milik hanya tumbuh sebesar 4,1% untuk periode yang sama. Biaya operasi dan pemeliharaan lebih tinggi pada 2022 karena lebih banyak kapal yang dipersiapkan untuk kontrak baru, dan bahan bakar lebih tinggi sebesar 88,4% karena mobilisasi dan demobilisasi kapal yang bekerja di luar Indonesia. Biaya depresiasi turun 6,5% menjadi US$12,1 juta akibat perubahan komposisi armada. Manajemen memposisikan armada ke kapal yang memberikan imbal hasil lebih tinggi dengan menjual kapal-kapal yang lebih tua dan membeli kapal bekas dengan nilai lebih tinggi namun dengan harga yang lebih rendah selama tahun lalu untuk meningkatkan tarif sewa gabungan rata-rata. Biaya awak kapal sebesar US$8,8 juta lebih rendah 3,0% karena pembatasan COVID-19 dicabut pada 2022, menghilangkan keharusan karantina dan tes PCR yang telah meningkatkan biaya awak kapal pada dua tahun sebelumnya.

Pada tahun 2022, Divisi *Chartering* Wintermar melihat peningkatan pendapatan dari proyek di Brunei yang melibatkan beberapa kapal. Sejalan dengan pendapatan sewa kapal yang lebih tinggi, biaya sewa kapal meningkat sebesar 207,0% dari US$5,0 juta menjadi US$15,3 juta. *Margin*

the segment's gross profit significantly increased to US$ 2.4 million, up from US$ 0.9 million in the previous year, as a result of improved margins.

Other Services Segment
The Other Services segment experienced a 121.9% increase to US$7.1 million and booked a gross profit of US$3.2 million, an increase of 162.0% compared to the previous year.

Direct Expenses

Wintermar addressed the challenges in the upstream sector over the past years with swift actions to maintain cash flow and mitigate negative impacts. With the upturn in business conditions, the Company is now in a favorable position, facing higher demand for offshore support vessels (OSVs) and promising growth prospects for the future.

Direct costs for owned vessels only grew by 4.1% for the same period. Operations and maintenance costs were higher in 2022 as more vessels were prepared for new contracts, and fuel was higher by 88.4% due to the mobilization and demobilization of vessels working outside Indonesia. Depreciation charges fell 6.5% to US$12.1 million resulting from changes in fleet composition. The management repositioned the fleet into higher yielding vessels by selling older vessels and purchasing second hand but higher value vessels at lower prices during the past year to improve the average blended charter rate. Crewing costs of US$ 8.8 million were 3.0% lower as COVID-19 restrictions were lifted in 2022, negating the requirement for quarantines and PCR testing which had inflated crewing costs in the previous two years.

In 2022, Wintermar's Chartering Division saw a jump in revenue from a project in Brunei involving several vessels. In line with higher chartering revenue, charter expenses increased by 207.0% from US$5.0 million to US$15.3 million. Margins for Chartering rose to 13.5% and the Chartering Division achieved a 165.0% jump in gross profit to US$2.4 million from US$0.9 million in 2021.

untuk sewa kapal naik menjadi 13,5% dan Divisi *Chartering* mencapai lonjakan laba kotor sebesar 165,0% menjadi US$2,4 juta dari US$0,9 juta pada 2021.

Meskipun pendapatan telah meningkat, tindakan penghematan biaya Wintermar tetap dijalankan dan telah berhasil menjaga beban langsung terkendali, sehingga laba kotor meningkat di seluruh tiga segmen pendapatan. Fokus Wintermar pada efisiensi operasional dan biaya telah menjadi faktor penting dalam memungkinkan Perusahaan mencapai lintasan positif dan memanfaatkan pemulihan di industri offshore supply vessel.

Beban Operasional

Pada tahun 2022, Perusahaan terus melakukan pengendalian biaya yang ketat, sehingga hanya terjadi peningkatan beban operasional sebesar 11,2%, menjadi sebesar US$5,9 juta. Peningkatan biaya terbesar terjadi pada biaya gaji, yang meningkat sebesar 22,9% menjadi US$4,2 juta karena berakhirnya masa penghentian perekrutan dan pengembalian gaji untuk beberapa manajemen senior yang telah setuju melakukan pengurangan sukarela dalam beberapa tahun terakhir.

Meskipun ada peningkatan biaya gaji karyawan, Perusahaan berhasil mengurangi beberapa biaya di area lain. Biaya profesional mengalami penurunan yang signifikan sebesar 31,3% menjadi US$0,3 juta. Secara keseluruhan, beban operasional Perusahaan meningkat sebesar 11,2% dibandingkan tahun sebelumnya, mencapai US$5,9 juta pada 2022. Perubahan ini mencerminkan upaya berkelanjutan Wintermar dalam menjaga efisiensi biaya sambil mendukung inisiatif pertumbuhan.

Pendapatan dan Beban Lainnya

Laba Entitas Asosiasi

Ekuitas pada perusahaan asosiasi mencatatkan laba sebesar US$0,4 juta, lebih rendah dari laba sebesar US$0,6 juta yang dicapai pada tahun sebelumnya karena beberapa kapal harus melakukan *docking* pada tahun 2022.

Beban Bunga dan Keuangan

Perusahaan telah menghasilkan kemajuan substansial dalam mengurangi beban bunganya sebesar 34,6% menjadi US$1,4 juta pada tahun

Even though revenues continually implemented and have increased, Wintermar cost-saving measures have effectively kept direct expenses under control, therefore gross profit increased across all three revenue segments, Wintermar's focus on operational and cost-efficiency has been instrumental in enabling the Company to achieve a positive trajectory and capitalize on the recovery in the offshore vessel industry.

Operating Expenses

In 2022, the Company continued to exercise tight cost control, resulting in only an 11.2% increase in operating expenses, which amounted to US$ 5.9 million. The largest cost increase was in salary expenses, which rose by 22.9% to US$ 4.2 million due to the end of a hiring freeze and reinstatement of salaries for some senior management who had agreed to voluntary reductions in the past years.

Despite the increase in staff salary expenses, the Company managed to reduce some costs in other areas. In such, Professional fees saw a significant decrease of 31.3% to US$0.3 million. Overall, the Company's operating expenses increased by 11.2% compared to the previous year, reaching US$5.9 million in 2022. These changes reflect Wintermar's continued efforts to maintain cost efficiency while supporting its growth initiatives.

Other Income and Expenses

Equity in Net Earnings of Associates

Equity in associated companies posted a profit of US$0.4 million, lower than the US$0.6 million profit achieved in the previous year as some vessels were due for docking in 2022.

Interest and Finance

The Company has made substantial progress in reducing its interest expense by 34.6% to US$ 1.4 million of the year, compared to the previous

2022, dibandingkan dengan US$2,1 juta pada tahun 2021. Peningkatan ini terutama disebabkan oleh komitmen berkelanjutan Perusahaan untuk membayar kembali para pemberi pinjaman, yang digunakan untuk menurunkan saldo utang berbunga.

Total saldo pinjaman, termasuk pinjaman jangka pendek dan jangka panjang, menurun dari US$26,6 juta pada tahun 2021 menjadi US$18,0 juta pada tahun 2022. Sebagai hasilnya, rasio net gearing juga membaik, menurun dari 11,0% pada 2021 menjadi 9,7% pada tahun 2022.

Laba Tahun Berjalan

Perusahaan melaporkan laba bersih setelah pajak sebesar US$0,9 juta untuk 2022, yang merupakan peningkatan yang signifikan sebesar 561,9% dibandingkan dengan laba sebesar US$0,1 juta yang tercatat pada 2021. Hasil positif untuk tahun kedua berturut yang mengalami keuntungan, mencerminkan pencapaian yang signifikan bagi Perusahaan setelah beberapa tahun mengalami kerugian yang substansial sebelum 2021. Total laba selama tahun yang dapat diatribusikan kepada pemilik entitas induk adalah US$1,1 juta, yang merupakan peningkatan yang signifikan dari US$0,2 juta yang tercatat pada 2021.

Laba Komprehensif Tahun Berjalan

Pada tahun 2022, total pendapatan komprehensif mencapai US$1,0 juta, dibandingkan dengan US$0,6 juta pada tahun 2021. Bagian yang dapat diatribusikan kepada kepentingan non pengendali mencatat kerugian sebesar US$0,2 juta, meningkat dari kerugian sebesar US$0,046 juta pada tahun sebelumnya. Terjadi peningkatan yang signifikan pada total keuntungan komprehensif selama tahun yang dapat diatribusikan kepada pemilik entitas induk menjadi US$1,2 juta dibandingkan dengan US$0,7 juta yang dilaporkan pada 2021.

Aset

Total aset pada tahun 2022 menurun menjadi US$189,5 juta, dari US$196,1 juta pada 2021.

Liabilitas

Total liabilitas menurun secara signifikan antara tahun 2021 dan 2022. Secara khusus, total liabilitas lancar turun dari US$19,3 juta pada

US$ 2.1 million in 2021. This improvement was primarily due to the Company's ongoing commitment to repay its lenders, which led to a reduction in interest-bearing debt balances.

The total outstanding loan, which includes the current and long term portion of bank loans decreased from US$26.6 million in 2021 to US$18.0 million in 2022. As a result, the net gearing ratio also improved, decreasing from 11.0% in 2021 to 9.7% in 2022.

Profit for the Year

The Company reported a net income after taxes of US$ 0.9 million for 2022, which represents a significant increase of 561.9% compared to the US$ 0.1 million gain recorded in 2021. This positive result reflects a second consecutive year of profit, which marks a significant achievement for the Company after several years of substantial losses before 2021. The total profit for the year attributable to the owner of the parent entity was US$ 1.1 million, which is a significant increase from the US$ 0.2 million recorded in 2021.

Comprehensive Gain for the Year

In 2022, the total comprehensive gain was US$1.0 million, compared to US$0.6 million in 2021. The portion attributable to non-controlling interests recorded a loss of US$0.2 million, increasing from a loss of US$0.046 million in the previous year. There was a substantial rise in the total comprehensive profit for the year attributable to the owner of the parent entity to US$ 1.2million compared to the US$0.7 million reported in 2021.

Assets

Total assets in 2022 decreased to US$189.5 million, from US$196.1 million in 2021.

Liabilities

Total liabilities decreased notably between 2021 and 2022. Specifically, the total current liabilities fell from US$19.3 million in 2021 to US$15.7

2021 menjadi US$15,7 juta pada 2022, dengan penurunan yang paling signifikan tercatat pada pinjaman berbunga, yang menurun dari US$26,6 juta pada tahun 2021 menjadi US$18,0 juta pada 2022. Sebagai hasilnya, total liabilitas turun dari US$42,1 juta pada 2021 menjadi US$33,8 juta pada 2022, mencerminkan upaya berkelanjutan Perusahaan dalam mengelola dan mengurangi liabilitas keuangan.

Keuangan Berkelanjutan: Ekuitas

Per 31 Desember 2022, total ekuitas tetap stabil pada US$155,6 juta, dibandingkan dengan US$154,0 juta pada akhir 2021.

Arus Kas

Arus kas bersih dari aktivitas operasi menunjukkan peningkatan signifikan sebesar 82,4% dari US$7,1 juta pada 2021 menjadi US$12,9 juta pada 2022. Peningkatan ini didorong oleh penerimaan yang lebih tinggi dari pelanggan, yang mencapai US$56,9 juta, meningkat sebesar 36,1% dari tahun sebelumnya. Pembayaran bunga pinjaman berkurang dari US$4,3 juta menjadi hanya US$1,3 juta pada 2022 karena Perusahaan terus membayar utangnya.

Arus kas yang digunakan dalam aktivitas investasi pada tahun 2022 adalah negatif US$11,5 juta, dibandingkan dengan positif US$18,4 juta pada 2021. Penurunan ini terutama disebabkan oleh akuisisi Perusahaan atas 6 unit kapal tambahan dan biaya reaktivasi yang dihasilkan pada 2022, sebesar US$15,6 juta dibandingkan dengan US$3,9 juta pada 2021.

Arus kas yang digunakan dalam aktivitas pendanaan menghasilkan arus kas negatif sebesar US$8,6 juta, dari arus kas negatif US$18,1 juta pada tahun sebelumnya. Perusahaan memperoleh pinjaman sebesar US$4,1 juta dari bank dan lembaga keuangan, meningkat signifikan dari US$0,2 juta pada tahun sebelumnya. Selain itu, Perusahaan menerima modal disetor sebesar US$0,6 juta pada Entitas Anak dari Kepentingan Non Pengendali pada 2022, dibandingkan dengan US$12,1 juta pada tahun sebelumnya. Selain itu, Perusahaan menerima liabilitas keuangan lainnya sebesar US$1,0 juta pada 2022, yang diterima dari pihak minoritas untuk pembelian sebuah kapal.

million in 2022, with the most significant decrease being recorded in interest bearing debt, which decreased from US$26.6 million in 2021 to US$18.0 million in 2022. As a result, the total liabilities fell from US$42.1 million in 2021 to US$33.8 million in 2022, reflecting the Company's ongoing efforts to manage and reduce its financial obligations.

Sustainable Finance: Equity

As of 31 December 2022, total equity remained stable at US$155.6 million, compared to US$154.0 million at the end of 2021.

Cashflow

Net cash flow from operating activities showed a significant improvement of 82.4% from US$7.1 million in 2021 to US$12.9 million in 2022. This increase was driven by higher receipts from customers, which reached US$56.9 million, a 36.1% increase from the previous year. Loan interest payments decreased from US$4.3 million to only US$1.3 million in 2022 as the Company continued to pay down debt.

Cash flow used in investing activities in 2022 was negative US$11.5 million, compared to a positive US$18.4 million in 2021. The decrease was primarily due to the Company's acquisition of 6 units of additional vessels and resulting reactivation costs in 2022, amounting to US$15.6 million compared to US$3.9 million in 2021.

Cash flow used in funding activities resulted in a negative cash flow of US$8.6 million, from a negative US$18.1 million in the prior year. The Company obtained a loan of US$4.1 million from banks and financial institutions, a significant increase from the previous year's US$0.2 million. Additionally, the Company received US$0.6 million paid-in capital from non-controlling interests in subsidiaries in 2022, compared to US$12.1 million in the prior year. Moreover, the Company received other financial liabilities amounting to US$1.0 million in 2022, this was received from a minority for the purchase of a vessel.

EBITDA

Sepanjang tahun, EBITDA meningkat menjadi US$17,5 juta, menandai kenaikan sebesar 27,9% dibandingkan dengan US$13,7 juta pada tahun sebelumnya. Peningkatan dalam EBITDA dapat dikaitkan dengan peningkatan utilisasi armada, penambahan kapal dalam kondisi mulai bekerja, upaya penghematan biaya, dan peningkatan pendapatan dari segmen bisnis inti kami.

EBITDA

For the full year, EBITDA rose to US$17.5 million, marking a 27.9% increase compared to US$13.7 million in the previous year. The growth in EBITDA can be attributed to enhanced fleet utilisation, additional vessel beginning work, cost-saving measures, and a boost in revenue from our core business segments.

Solvency

Solvency

	2021	2022	
Rasio Lancar	2.2	2.6	Current Ratio
Rasio Solvabilitas Aset	4.6	5.6	Asset Solvency Ratio
Rasio Solvabilitas Ekuitas	3.6	4.6	Equity Solvency Ratio

Rasio lancar mengalami kenaikan dari 2,2 pada 2021 menjadi 2,6 pada 2022. Hal ini menunjukkan bahwa likuiditas jangka pendek Perusahaan telah meningkat, karena memiliki lebih banyak aset lancar untuk menutupi kewajiban lancarnya.

Rasio solvabilitas aset mengalami peningkatan yang signifikan, naik dari 4,6 pada 2021 menjadi 5,6 pada tahun 2022. Pertumbuhan ini menunjukkan bahwa Perusahaan telah berhasil mengelola aset dan kewajiban dengan lebih efektif, sehingga memiliki posisi keuangan yang lebih kuat.

Rasio solvabilitas ekuitas juga mengalami peningkatan, naik dari 3,6 pada 2021 menjadi 4,6 pada 2022. Kenaikan ini menandakan bahwa Perusahaan telah berhasil memperkuat basis ekuitasnya, memberikan cadangan yang lebih baik untuk menutupi kewajibannya dan memperkuat kesehatan keuangannya.

The current ratio experienced an increase from 2.2 in 2021 to 2.6 in 2022. This indicates that the Company's short-term liquidity has improved, as it has more current assets to cover its current liabilities.

The asset solvency ratio has shown substantial improvement, increasing from 4.6 in 2021 to 5.6 in 2022. This growth suggests that the Company has been successful in managing its assets and liabilities more effectively, leading to a more robust financial position.

The equity solvency ratio has also seen an improvement, rising from 3.6 in 2021 to 4.6 in 2022. This upward trend signifies that the Company has been able to strengthen its equity base, providing a more substantial buffer to cover its liabilities and reinforcing its financial health.

Perputaran Piutang Usaha

Rasio perputaran piutang usaha mengalami penurunan dari 206 hari pada 2021 menjadi 148 hari pada tahun 2022. Peningkatan ini menunjukkan bahwa Perusahaan lebih efektif dalam mengelola piutang dan mengumpulkan pembayaran dari pelanggan secara tepat waktu.

Accounts Receivable Turn Over

The accounts receivable turnover ratio days experienced a decrease from 206 days in 2021 to 148 days in 2022. This improvement suggests that the Company has been more effective in managing its receivables and collecting payments from customers in a timely manner.

Upaya yang berkelanjutan untuk lebih berhati-hati dan selektif dalam menambahkan pelanggan baru serta mengamankan komitmen pembayaran melalui negosiasi dengan klien kemungkinan telah berkontribusi pada perubahan positif ini.

Rantai Pasok

Mengoperasikan bisnis di wilayah geografis yang luas, Wintermar bergantung pada berbagai macam pemasok dan subkontraktor untuk menyediakan suku cadang dan layanan penting. Para pemasok ini melewati proses verifikasi menyeluruh, dengan kriteria yang lebih ketat untuk pemasok yang berisiko lebih tinggi berdasarkan pada penilaian risiko. Mereka diwajibkan memenuhi standar yang telah ditetapkan untuk kualitas, etika, dan pertimbangan lingkungan. Pandemi COVID-19 telah mengharuskan seleksi pemasok yang lebih inovatif oleh Perusahaan, memastikan tidak hanya kepatuhan terhadap persyaratan ini tetapi juga kepatuhan terhadap protokol kesehatan dan prosedur digitalisasi yang diterapkan oleh Perusahaan. Selama memungkinkan, pemasok dan subkontraktor lokal diprioritaskan untuk meminimalkan dampak lingkungan dan mendukung bisnis lokal.

Pandemi telah lebih meningkatkan ketahanan dan adaptabilitas Perusahaan. Integrasi teknologi dalam prosedur pengadaan dan pembayaran untuk barang dan layanan sekarang menjadi wajib, baik untuk karyawan dan pemasok. Hal ini memastikan rantai pasok yang mulus dan kepatuhan dengan langkah pengendalian, yang pada akhirnya berkontribusi pada kemampuan Perusahaan untuk berkembang dalam masa-masa sulit.

Struktur Permodalan

Per 2022, struktur modal Perusahaan adalah 82,0% ekuitas dan 18,0% hutang. *Interest-bearing loans* turun 32,0% menjadi US$18,0 juta. Oleh karena itu, rasio *gearing* mengalami peningkatan yang signifikan, turun menjadi 9,7% dari 11,0% pada 2021. Rasio ini ditentukan dengan membagi total pinjaman bersih yang membawa bunga dengan total ekuitas.

Posisi keuangan kami yang kuat memberikan fleksibilitas yang dibutuhkan untuk mendanai peluang pertumbuhan di masa depan dan memenuhi kewajiban keuangan kami. Kami tetap berhati-hati dalam memantau dan mengelola struktur modal kami untuk mengatasi kebutuhan bisnis kami secara efektif dan memberikan nilai bagi pemegang saham.

The ongoing efforts to be more cautious and selective when onboarding new customers and securing payment commitments through negotiations with clients have likely contributed to this positive change.

Supply Chain

Operating across a wide geographic area, Wintermar depends on a diverse range of vendors and subcontractors to provide essential parts and services. These suppliers undergo a thorough vetting process, with more stringent criteria for higher-risk vendors based on risk assessments. They are required to meet established standards for quality, ethics, and environmental considerations. The COVID-19 pandemic has necessitated more innovative vendor selection by the Company, ensuring not only compliance with these requirements but also adherence to health protocols and digitization procedures implemented by the Company. Whenever feasible, local vendors and subcontractors are prioritised to minimize environmental impact and support local businesses.

The pandemic has further enhanced the Company's resilience and adaptability. The integration of technology into procurement and payment procedures for goods and services is now mandatory for both employees and vendors. This ensures a seamless supply chain and compliance with control measures, ultimately contributing to the Company's ability to thrive in challenging times.

Capital Structure

As of 2022, the Company's capital structure is 82.0% equity and 18.0% debt. Interest-bearing loans fell 32.0% to US$18.0 million. Consequently, the gearing ratio experienced a notable improvement, dropping to 9.7% from 11.0% in 2021. This ratio is determined by dividing the total net interest-bearing loans by total equity.

Our solid financial position provides the flexibility required to fund future growth opportunities and fulfill our financial obligations. We remain cautious in monitoring and managing our capital structure to effectively address the needs of our business and deliver value to shareholders.

Investasi Barang Modal

Pada tahun 2022, sebagai kelanjutan dari strategi pertumbuhan kami, Perusahaan melakukan pengeluaran modal sebesar US$14 juta untuk akuisisi 6 kapal tambahan yang terdiri dari 1 kapal *Platform Supply Vessel* tambahan, dan 5 unit kapal AHTS 5000–7000 BHP. Selain itu, Perusahaan menjual 1 kapal dari armadanya, dan 2 kapal telah di-*lay up*. Investasi ini dilakukan terutama untuk memperbarui dan meningkatkan struktur armada kami dengan fokus pada aset bernilai lebih tinggi.

Kami percaya bahwa akuisisi ini akan memberikan manfaat jangka panjang bagi Perusahaan serta terus mengevaluasi peluang belanja modal potensial dan melakukan investasi yang sejalan dengan tujuan strategis kami dan akan meningkatkan kinerja armada Perusahaan.

Strategi Pasar

Wintermar telah menyesuaikan strategi pasar untuk menghadapi tantangan yang dihadirkan oleh pandemi COVID-19 dan memanfaatkan kondisi pasar yang terus berkembang. Dengan pemulihan ekonomi global yang mulai terjadi, permintaan minyak dan gas meningkat, terutama atas sanksi terhadap minyak Rusia dan penekanan yang semakin meningkat pada keamanan energi.

Sebagai tanggapan, kami telah mengalihkan fokus kami untuk mengeksplorasi potensi pertumbuhan dalam beberapa tahun terakhir. Kami telah berinvestasi dalam kapal-kapal tambahan dan teknologi-teknologi inovatif sembari memperluas operasi kami di wilayah-wilayah dengan potensi tinggi untuk eksplorasi gas lepas pantai. Selain itu, kami telah membentuk kemitraan strategis dengan klien-klien terkemuka di sektor minyak dan gas untuk mengakses peluang-peluang baru.

Strategi pasar kami bertujuan untuk membantu merebut sebagian besar pasar gas lepas pantai, membuka sumber pendapatan baru, dan mencapai pertumbuhan yang berkelanjutan. Kami akan terus memantau tren pasar dan kebutuhan pelanggan,

Capital Expenditure

In continuation of our growth strategy, during 2022, The Company incurred capital expenditures of US$14 million for the acquisition of 6 additional vessels which consist of 1 additional Platform Supply Vessel, and 5 units 5000–7000 BHP AHTS. Additionally, The Company sold 1 vessel from its fleet, and 2 vessels were laid up. This investment was primarily to revitalize and improve our fleet structure by focusing on higher value assets.

We believe these acquisitions will provide long-term benefits for the Company and continue to evaluate potential capital expenditure opportunities and make investments that are in line with our strategic goals and that will enhance Company fleet performance.

Market Strategy

Wintermar has adapted its market strategy to address the challenges posed by the COVID-19 pandemic and capitalize on the evolving market conditions. With the global economy starting to recover, oil and gas demand is on the rise, especially due to sanctions against Russian oil and the increasing emphasis on energy security.

In response, we have shifted our focus towards exploring growth potential in recent years. We have invested in additional vessels and innovative technologies while expanding our operations in regions with high potential for offshore gas exploration. Additionally, we have formed strategic partnerships with industry-leading clients in the oil and gas sector to access new opportunities.

Our market strategy aims to help us capture a significant portion of the offshore gas market, unlock new revenue sources, and achieve sustainable growth. We will keep a close eye on market trends and customer needs, constantly refining our approach to remain competitive and support the ongoing growth of our business.

Kinerja positif ditopang keberhasilan menerapkan revitalisasi armada dan memanfaatkan momentum pertumbuhan di sektor minyak dan gas bumi.



The positive performance was supported by the success of implementing fleet revitalization and taking advantage of the growth momentum in the oil and gas sector.

terus mengasah pendekatan kami untuk tetap kompetitif dan mendukung pertumbuhan bisnis kami yang berkelanjutan.

Proyeksi dan Target 2023

Dalam beberapa tahun terakhir, Perusahaan secara strategis melepas kapal-kapal yang lebih tua dan kurang menguntungkan untuk meningkatkan hasil armada dan mengurangi rasio utang. Pada akhir tahun 2022, rasio *net gearing* mencapai angka terendah 9,7%, memungkinkan Perusahaan untuk mempertahankan strategi pertumbuhan dan berinvestasi dalam kapal-kapal berteknologi tinggi yang tersedia dengan harga yang kompetitif, yang secara langsung memengaruhi pendapatan dan profitabilitas kami.

Perusahaan berencana untuk mengakuisisi lebih banyak kapal pada 2023, dengan memanfaatkan kemampuan teknis yang luas untuk memelihara dan mengoperasikan aset-aset ini. Pendekatan ini untuk membeli kapal bekas menawarkan titik masuk yang menarik ke kapal-kapal berkualitas tinggi, yang diperkirakan akan diminati seiring dengan naiknya harga minyak, yang secara langsung mempengaruhi struktur Perusahaan dan masalah penting lainnya.

Saat ekonomi global mulai pulih dan struktur keuangan Perusahaan menguat, ini jadi waktu yang tepat bagi Perusahaan untuk berinvestasi dengan menambah armada kapal-kapal *high-tier*, mengatasi struktur permodalan, dan masalah penting lainnya.

Dalam rangka kampanye *Net Zero Emission 2050*, Perusahaan telah meningkatkan penggunaan bahan bakar biodiesel B30, yang menghasilkan emisi sulfur dan karbon yang lebih rendah, dan juga telah memperluas penggunaan listrik darat di pelabuhan untuk mengurangi konsumsi bahan bakar untuk kapal-kapal yang tidak beroperasi, yang berkontribusi pada struktur keseluruhan dan masalah penting Perusahaan.

Untuk meningkatkan pangsa pasar, Perusahaan bertujuan untuk meningkatkan kehadirannya baik secara domestik maupun internasional. Dengan memanfaatkan keahliannya dan armada yang canggih, Perusahaan berharap dapat mengamankan bagian yang lebih besar dari pasar sambil diversifikasi basis kliennya.

Projection and Target 2023

In recent years, the Company has strategically divested older and less profitable vessels to enhance fleet yield and reduce gearing. By the end of 2022, the net gearing reached a low of 9.7%, enabling the Company to maintain a growth strategy and invest in technologically advanced vessels available at competitive prices, directly affecting our revenue and profitability.

The Company plans to acquire more vessels in 2023, capitalizing on its extensive technical capabilities to maintain and operate these assets. This approach to acquire second hand vessels offers an attractive entry point to high-quality vessels, which are expected to be in demand as oil prices continue to rise, directly impacting the Company's structure and other important matters.

As the global economy recovers and the Company's financial structure strengthens, it is well-positioned to invest in an expanding fleet of high-tier vessels, addressing capital structure and other significant concerns.

In line with the Net Zero Emission 2050 campaign, the Company has increased the usage of B30 biofuels, resulting in lower sulfur and carbon emissions, and has also expanded the use of shore power in port to reduce fuel consumption for idle vessels, contributing to the overall structure and essential matters of the Company.

To further enhance market share, the Company aims to increase its presence both domestically and internationally. By leveraging its expertise and advanced fleet, the Company expects to secure a larger portion of the market while simultaneously diversifying its client base.

Additionally, the Company plans to diversify away from fossil fuels by exploring new clients in non-oil and gas industries, which also influences its revenue, profitability, and other significant considerations. This diversification approach also affects the Company's dividend policy, as it seeks to maintain a strong financial position while investing in growth opportunities.

Selain itu, Perusahaan berencana untuk melakukan diversifikasi dari bahan bakar fosil dengan mengeksplorasi klien-klien baru di industri-industri non-minyak dan gas, yang juga mempengaruhi pendapatan, profitabilitas, dan pertimbangan penting lainnya. Pendekatan diversifikasi ini juga mempengaruhi kebijakan dividen Perusahaan, karena Perusahaan berusaha untuk mempertahankan posisi keuangan yang kuat sembari berinvestasi dalam peluang pertumbuhan.

Ikatan Material untuk Investasi Barang Modal

Sampai dengan akhir 2022, tidak terdapat ikatan material untuk investasi barang modal yang masih berjalan.

Transaksi Afiliasi dan Benturan Kepentingan

Pada tahun 2022, Perusahaan tidak terlibat dalam transaksi dengan pihak-pihak terafiliasi. Kami menjaga kebijakan dan prosedur yang ketat untuk memastikan bahwa setiap transaksi dengan pihak-pihak terafiliasi dilakukan dengan wajar dan lazim dan demi kepentingan terbaik Perusahaan dan para pemegang sahamnya.

Perusahaan akan terus memantau dan meninjau transaksi dengan pihak-pihak terafiliasi untuk memastikan bahwa telah sejalan dengan standar tata kelola dan demi kepentingan terbaik Perusahaan dan para pemegang saham.

Kebijakan Dividen

Pada Rapat Umum Pemegang Saham yang diadakan pada bulan Juni 2022, para pemegang saham Perusahaan sepakat untuk tidak membayar dividen untuk tahun 2022. Keputusan ini diambil untuk mempertahankan kas dan memperkuat posisi keuangan Perusahaan mengingat potensi pertumbuhan yang masih ada pada tahun-tahun mendatang.

Manajemen percaya bahwa keputusan ini akan memungkinkan Perusahaan untuk menyimpan kas dan sumber daya, yang akan digunakan untuk mendanai peluang pertumbuhan di masa depan dan untuk memastikan stabilitas keuangan jangka panjang Perusahaan.



Material Agreements for Capital Goods Investment

As at the end of the year 2022, there were no material agreements for capital goods investment that were still outstanding.

Affiliated Transaction and Conflict of Interest

In 2022, the Company did not engage in any transactions with affiliated parties. We maintain strict policies and procedures to ensure that any transactions with affiliated parties are conducted at arm's length and in the best interests of the Company and its shareholders.

The Company will continue to monitor and review transactions with affiliated parties to ensure that they align with governance standards and that they are in the best interest of the Company and shareholders.

Dividend Policy

At the General Meeting of Shareholders held in June 2022, the shareholders of the Company agreed not to pay dividends for the financial year 2022. This decision was made in order to conserve cash and strengthen the Company's financial position considering the ongoing potential for growth in the upcoming years.

The Management believes that this decision will enable the Company to retain cash and resources, which will be used to fund future growth opportunities and to ensure the Company's long-term financial stability.

Wintermar menghargai karyawan dan awak kapal sebagai aset penting dan memiliki sistem untuk merekrut, melatih, dan mengembangkan personel yang tepat.

Wintermar values its employees and crew as important assets and has systems in place to hire, train, and develop the right personnel.

Penyajian Kembali Informasi

Tidak ada penyajian ulang Laporan Keuangan yang dilaporkan, dan tidak ada fakta dan informasi material yang terjadi setelah tanggal audit laporan keuangan.

Perubahan Kebijakan Akuntansi, Alasan, dan Dampaknya

Tidak ada perubahan yang dilakukan terhadap kebijakan akuntansi pada tahun ini.

Restatement of Information

No restatements of the Financial Statements have been reported, and there are no material facts and information that occurred after the date of the audit of the financial statements.

Changes in Accounting Policy, Reason and Impact

No changes were made to the accounting policy in the current year.

Tata Kelola Perusahaan

Corporate Governance

Kerangka Tata Kelola Perusahaan

Perusahaan menerapkan Tata Kelola Perusahaan yang baik dengan berpegang teguh pada prinsip-prinsip transparansi, akuntabilitas, tanggung jawab, kemandirian, dan kewajaran. Perusahaan menghadapi tantangan baru pasca pandemi COVID dan terus beradaptasi dengan perubahan dalam organisasi serta mengubah tujuan tata kelola. Perusahaan tetap fokus pada praktik bisnis yang baik dalam kerangka tata kelola yang baik untuk mempertahankan kepercayaan dari para pemangku kepentingan dan pemegang saham.

Tata kelola Perusahaan mencakup Piagam, Manual-manual Perusahaan yang memuat Prosedur Standar Operasi, Kebijakan-kebijakan Perusahaan, Pedoman Kode Etik, praktik dan kebijakan acuan Perusahaan dalam membuat keputusan formal dan dalam mengelola Perusahaan. Hal ini secara terus-menerus berfokus pada hak-hak pemegang saham, akuntabilitas Direksi dan Komisaris, pengelolaan sistem manajemen risiko, memperkuat kebijakan terhadap pelanggaran Etika dan *Insider Trading* serta memastikan pengungkapan segera atas informasi penting terkait Perusahaan.

Struktur Tata Kelola Perusahaan

Struktur tata kelola Perusahaan terdiri dari Rapat Umum Pemegang Saham (RUPS), Dewan Komisaris yang didukung oleh Komite Audit, serta Direksi yang didukung oleh Audit Internal dan Sekretaris Perusahaan. Organ pengambil keputusan tertinggi Perusahaan adalah RUPS. Manajemen didasarkan pada sistem dua layer dewan yang terdiri dari Dewan Komisaris dan Direksi.

Rapat Umum Pemegang Saham

Rapat Umum Pemegang Saham 2022

Dalam RUPS para pemegang saham dapat menggunakan suaranya atas mata acara bahasan dan dapat memperoleh informasi yang diperlukan berkaitan dengan Perusahaan.

Pada tahun 2022, Perusahaan menyelenggarakan 1 (satu) kali RUPS secara hybrid yang diselenggarakan pada 23 Juni 2022 sesuai dengan ketentuan Peraturan OJK dan menggunakan aplikasi eASY.KSEI. RUPS Tahunan

Corporate Governance Framework

The Company implements the good corporate governance by adhering to the principles of transparency, accountability, responsibility, independence and fairness. The Company faces new challenges post COVID pandemic and continues to adapt to changes within the organisation and transform governance goals. Company remains focused on good business practices within a good governance framework to maintain the trust of stakeholders and shareholders.

The Company's corporate governance encompasses the Charters, Company Manuals setting out Standard Operating Procedures, Company Policies, Ethical Code Guidelines, practices and policies that the Company relies on to make formal decisions and to manage the Company. It continually focuses on the rights of shareholders, accountability of Boards of Directors and Commissioners, maintaining a system of risk management, strengthening policies against Ethical violations and Insider Trading and ensuring prompt disclosures of important information related to the Company.

Corporate Governance Structure

The Company's corporate governance structure consists of the General Meeting of Shareholders (GMS), Board of Commissioners (BOC) supported by the Audit Committee and the Board of Directors (BOD) supported by Internal Audit and Corporate Secretary. The Company's highest decision-making organ is the GMS. The management is based on a two-tier board system comprising the BOC and BOD.

General Meeting of Shareholders

General Meeting of Shareholders 2022

At GMS the shareholders are able to exercise their vote on the agenda and able to obtain necessary information relating to the Company. In 2022, the Company convened 1 (one) GMS on hybrid basis, which was held on 23 June 2022 in accordance with OJK Regulation and using eASY.KSEI application. The Annual GMS was attended by shareholders and/or their proxies, holding 3,008,271,607 shares, amounting to 69.2% of all issued shares

dihadiri oleh para pemegang saham dan/atau kuasanya memiliki 3.008.271.607 saham atau setara dengan 69,2% dari seluruh saham yang dikeluarkan Perusahaan. Penghitungan suara dalam RUPS dilakukan oleh pihak independen dan sesuai dengan peraturan OJK. RUPS dipimpin oleh Komisaris Utama yang hadir secara fisik bersama dengan seluruh anggota Direksi dan Dewan Komisaris.

of the Company. The counting of votes during GMS was conducted by an independent party and according to the OJK regulation. The GMS was chaired by the President Commissioner, who attended physically together with all members of the BOD and BOC.

Pemegang saham memiliki kesempatan untuk memberikan suara dalam Rapat Umum Pemegang Saham (RUPS) yang dilakukan secara hybrid menggunakan aplikasi eASY.KSEI.

The shareholders were able to exercise their vote in the General Meeting of Shareholders (GMS) on a hybrid basis, using eASY.KSEI application.

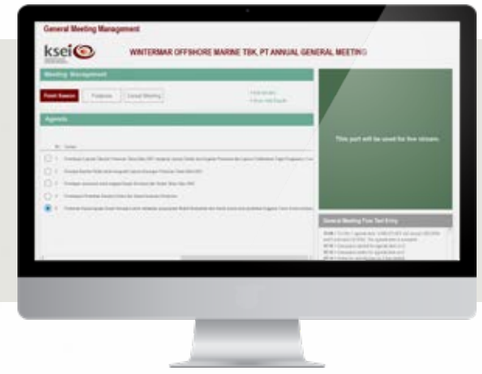

Daftar Keputusan RUPS Tahunan 2022

Table of Annual GMS 2022 Resolution

Keputusan Rapat Umum Pemegang Saham Tahunan dan Luar Biasa 23 Juni 2022	Resolutions of Annual and Extraordinary General Meeting of Shareholders 23 June 2022	Realisasi/Implementation
Persetujuan Laporan Tahunan Perseroan Tahun Buku 2021 mengenai Laporan Direksi Atas Kegiatan Perseroan dan Laporan Pelaksanaan Tugas Pengawasan Dewan Komisaris, serta Pengesahan Laporan Keuangan Perseroan yang berakhir pada tanggal 31 Desember 2021.	Approval of 2021 Annual Report of the Company regarding the BOD Report of the Activities of the Company, Report of Implementation of Supervisory Duty of Board of Commissioners ("BOC") and the Approval to the Financial Report of the Company for the year ended on 31 December 2021.	**Terlaksana**/Implemented
Penunjukan Akuntan Publik untuk mengaudit Laporan Keuangan Perseroan Tahun Buku 2022.	Appointment of Public Accountant to Audit Financial Report of the Company for Financial Year 2022.	**Terlaksana**/Implemented
Penetapan remunerasi untuk anggota Dewan Komisaris dan Direksi Tahun Buku 2022.	Determination of the Remuneration of BOC and BOD for the Financial Year 2022.	**Terlaksana**/Implemented
Persetujuan Perubahan Susunan Direksi dan Dewan Komisaris Perseroan	Approval to change the composition of members of BOD and BOC of the Company.	**Terlaksana**/Implemented
Pemberian Kuasa kepada Dewan Komisaris untuk melakukan penyesuaian Modal Ditempatkan dan Disetor penuh serta perubahan Anggaran Dasar terkait sehubungan dengan Penerbitan Saham Tanpa Hak Memesan Efek Terlebih Dahulu.	To grant authority to the BOC of the Company to increase the Issued and Paid-Up Capital of the Company and to amend related articles of Articles of Association of the Company in relation to the Issuance of Shares without Pre-emptive Rights.	**Terlaksana**/Implemented

Rapat Umum Pemegang Saham 2021

Pada tahun 2021, Perusahaan melaksanakan 1 (satu) RUPS, yang diselenggarakan pada tanggal 19 Agustus 2021. RUPS tahunan tersebut dihadiri oleh pemegang saham dan/atau kuasanya memiliki 3.641.380.791 saham, setara 84,03% dari seluruh saham yang diterbitkan oleh Perusahaan. Seluruh mata acara telah terlaksana di tahun 2021.

General Meeting of Shareholders 2021

In 2021, the Company convened 1 (one) GMS, which was held on 19 August 2021. The annual GMS was attended by shareholders and/or their proxies, holding 3,641,380,791 shares, amounting to 84.03% of all issued shares of the Company. All the agenda items were implemented in 2021.

Direksi

Tugas dan Tanggung Jawab Direksi

Direksi bertanggung jawab atas pengelolaan Perusahaan. Tugas Direksi meliputi penyusunan rencana bisnis perusahaan yang kokoh untuk mencapai sasaran, target dan tujuan Perusahaan yang mencerminkan Visi dan Misi Perusahaan; mengelola aset dan sumber daya Perusahaan secara efektif dan efisien. Direksi telah menetapkan strategi bisnis yang sejalan dengan Visi dan Misi Perusahaan. Direksi juga memiliki tugas untuk menilai manajemen risiko dan sistem pengendalian internal, memastikan bahwa struktur tata kelola perusahaan yang tepat telah diterapkan. Direksi menyusun anggaran tahunan dan rencana mendatang untuk disampaikan kepada Dewan Komisaris untuk dipertimbangkan dan disetujui. Bersama dengan Dewan Komisaris, Direksi bertanggung jawab kepada seluruh pemangku kepentingan Perusahaan.

Board of Directors

Duties and Responsibilities of Board of Directors

The BOD is responsible for the management of the Company. The tasks of the BOD include establishing a firm corporate business plan to achieve the Company' goals, targets and objectives which reflects the Company's Vision and Mission; managing the Company's assets and resources effectively and efficiently. The BOD has set its business strategy in line with the Company's Vision and Mission. The BOD also has the duty to assess risk management and internal control systems, ensuring that an appropriate corporate governance structure is in place. The BOD sets out the annual budget and future plans for submission to the BOC for their consideration and approval. Together with the BOC, the BOD is accountable to all stakeholders of the Company.

Perubahan Komposisi Direksi

Terdapat perubahan komposisi Direksi Perusahaan pada tahun 2022, semula 5 menjadi 4 anggota. Perusahaan menyetujui pengunduran diri tanpa penggantian, Direktur Donny Indrasworo pada Rapat Umum Pemegang Saham Tahunan dan Luar Biasa yang diselenggarakan pada 23 Juni 2022. Tiap anggota Direksi memiliki tugas dan tanggung jawab yang spesifik.

Change of Composition of Board of Directors

There is a change in the composition of the Company's Board of Directors in 2022 from 5 to 4 members. The Company approved the resignation, without replacement, of Director Donny Indrasworo at the Annual and Extraordinary General Meeting of Shareholders held on 23 June 2022. Every member of the BOD is tasked with specific duties and responsibilities.

Daftar Keputusan RUPS Tahunan 2021

Table of Annual GMS 2021 Resolution

Keputusan Rapat Umum Pemegang Saham Tahunan dan Luar Biasa 19 Agustus 2021	Resolutions of Annual and Extraordinary General Meeting of Shareholders 19 August 2021	Realisasi/Implementation
Persetujuan Laporan Tahunan Perseroan Tahun Buku 2020 mengenai Laporan Direksi atas Kegiatan Perseroan dan Laporan Pelaksanaan Tugas Pengawasan Dewan Komisaris, serta Pengesahan Laporan Keuangan Perseroan yang berakhir pada tanggal 31 Desember 2020	Approval of 2020 Annual Report of the Company regarding the BOD Report of the Activities of the Company, Report of Implementation of Supervisory Duty of Board of Commissioners ("BOC") and the Approval to the Financial Report of the Company for the year ended on 31 December 2020	Terlaksana/Implemented
Penunjukan Akuntan Publik untuk mengaudit Laporan Keuangan Perseroan Tahun Buku 2021	Appointment of Public Accountant to Audit Financial Report of the Company for Financial Year 2021	Terlaksana/Implemented
Penetapan remunerasi untuk anggota Dewan Komisaris dan Direksi Tahun Buku 2021	Determination of the Remuneration of BOC and BOD for the Financial Year 2021 BOD for the Financial Year 2021	Terlaksana/Implemented
Persetujuan Perubahan Susunan Dewan Komisaris Perseroan.	Approval to change the composition of members of BOC of the Company.	Terlaksana/Implemented
Persetujuan Penerbitan Saham melalui Peningkatan Modal Tanpa Hak Memesan Efek Terlebih Dahulu ("PMTHMETD") sebagaimana dimaksud dalam Peraturan Otoritas Jasa Keuangan No. 14/POJK.04/2019 dengan penerbitan saham biasa atas nama	Approval of the Issuance of Shares through Capital Increase Without Pre-emptive Rights ("PMTHMETD") as referred to in the Regulation of the Financial Services Authority No. 14/ POJK.04/2019 by issuing common share	Terlaksana Sebagian/ Partly Implemented
Pemberian Kuasa kepada Dewan Komisaris untuk melakukan penyesuaian Modal Ditempatkan dan Disetor penuh serta perubahan Anggaran Dasar terkait sehubungan dengan Penerbitan Saham Tanpa Hak Memesan Efek Terlebih Dahulu	To grant authority to the BOC of the Company to increase the Issued and Paid Up Capital of the Company and to amend related articles of Articles of Association of the Company in relation to the Issuance of Shares without Pre-emptive Rights.	Terlaksana/Implemented



Wintermar menyelenggarakan RUPS tahun 2022 secara *hybrid* pada 23 Juni 2022.
Wintermar convened 2022 GMS on hybrid basis, which was held on 23 June 2022.

Tugas dan Tanggung Jawab tiap Anggota Direksi
Duties and Responsibilities of Each Member of the Board of Directors

Name/Position	Description
Sugiman Layanto Direktur Utama/Managing Director	Bertanggung jawab untuk pemasaran, pengembangan dan strategi bisnis Perusahaan, termasuk pelaksanaan Tata Kelola Perusahaan dan Tanggung Jawab Sosial Perusahaan. Responsible for the Company's marketing, business development and strategy, as well as implementation of GCG and CSR.
M. Shanie Mubarak Direktur/Director	Bertanggung jawab atas keseluruhan armada, termasuk Operasional, Teknis, Keberlanjutan, Kualitas, Kesehatan, Keselamatan, dan Lingkungan. Responsible for overall Fleet—Operations, Technical, Sustainability, Quality, Health, Safety and Environment.
Janto Lili Direktur/Director	Bertanggung jawab atas seluruh hal berhubungan dengan Keuangan Perusahaan, Treasury, Akuntansi, dan Pajak. Responsible for all matters related to Corporate Finance, Treasury, Accounting and Tax.
Nely Layanto Direktur/Director	Bertanggung jawab atas Corporate dan Hubungan Investor, Sumber Daya Manusia, IT, dan Urusan Umum. Responsible for Corporate and Investor Relations, Human Resources, IT and General Affairs.

Piagam Direksi
Dalam menjalankan tugasnya, Direksi berpegang pada pedoman sebagaimana diatur dalam Piagam Direksi yang terakhir diubah pada 28 Maret 2019.

Board of Directors' Charter
The BOD is guided to carry out duties according to the guidelines as set out in the Board of Directors' Charter which was last amended on 28 March 2019.

Kebijakan Terkait Pengungkapan Transaksi Perubahan Kepemilikan Saham Direksi
Dalam Piagam Direksi, anggota Direksi diwajibkan melaporkan kepada Perusahaan setiap perubahan kepemilikan saham dalam Perusahaan selambat-lambatnya 3 hari kerja setelah tanggal transaksi. Di sepanjang 2022, seluruh perubahan kepemilikan saham Perusahaan oleh Direktur telah dilaporkan tepat waktu sesuai kebijakan Perusahaan.

Policy related to BOD Member Share Ownership Transaction Disclosure
In the Charter, members of BOD are required to report to the Company every change of Company's share ownership no later than 3 working days after the transaction date. In 2022 all Directors' share ownership changes have been duly reported on time in accordance with the Company policy.

Kebijakan & Implementasi Rapat Direksi
Berdasarkan Piagam Direksi, Direksi wajib melaksanakan setidaknya 1 rapat Direksi setiap bulannya dan setidaknya melaksanakan setidaknya 1 rapat gabungan antara Direksi dan Dewan Komisaris dalam 4 bulan dalam setahun. Kehadiran minimal 75% per tahun dipersyaratkan untuk dipenuhi, baik atas rapat Direksi dan rapat gabungan. Seluruh anggota Direksi wajib menghadiri seluruh RUPS, baik secara virtual maupun secara fisik. Selain itu, Direksi dapat melaksanakan rapat kapan pun sesuai kebutuhan.

Policy & Implementation of Board of Directors Meetings
According to the BOD Charter, BOD should conduct at least 1 BOD meeting every month and joint meetings once every 4 months between the BOD and BOC in a year. A minimum of 75% per year attendance are required on both BOD and joint meetings. All members of BOD are required to attend all GMS, either virtually or physically. Additionally, the BOD may convene meeting at any time as required.

Program Pelatihan Direksi dan Dewan Komisaris
Program pelatihan berkesinambungan disediakan bagi anggota Direksi dan Dewan Komisaris untuk terus mengikuti perubahan peraturan perundang-undangan dan meningkatkan pengetahuan, keterampilan dan kompetensi mereka terutama terkait Industri Kelautan dan Tata Kelola Perusahaan.

Pada tahun 2022, Direksi dan Dewan Komisaris telah menghadiri seminar, konferensi dan workshop, baik internal maupun eksternal, baik keterampilan teknis maupun non-teknis untuk mencapai tingkat kompetensi yang lebih tinggi dalam peranan mereka.

Training Program for Board of Directors and Board of Commissioners
A continuous training program is in place for BOD and BOC members to keep abreast with changes in laws and regulations and upgrading their knowledge, skill and competency especially relating to the Marine Industry and Corporate Governance.

In 2022, the BOD and BOC attended inhouse and external seminars, conferences and workshops, for both hard and soft skills to achieve higher level of competency in their roles.

Penilaian Komite-Komite di Bawah Direksi
Direksi mengevaluasi kinerja komite-komite di bawah Direksi setiap tahunnya. Penilaian dilakukan berdasarkan pada kriteria antara lain laporan kinerja, kompetensi, dan frekuensi pelaksanaan rapat. Tiap komite melaksanakan rapat secara berkala, menganalisa laporan-laporan, dan melaporkannya kepada Direksi setiap kuartal.

Assessments of BOD Committees
The BOD evaluates the performance of committees under the BOD on a yearly basis. The assessment is based on criteria such as performance report, competencies and frequencies of meetings. Each Committee conducts regular meetings, analyses reports and submits to BOD every quarter.

Kehadiran Direksi dalam Rapat
Board of Directors Attendance in Meetings

100%

Nama/Jabatan Name/Position	Rapat Direksi BOD Meeting		Rapat Gabungan dengan Dewan Komisaris Joint Meeting with BOC		RUPS AGM	
	Kehadiran/ Jumlah Rapat Attendance/ Total Meeting	Persentase Kehadiran Attendance Percentage	Kehadiran/ Jumlah Rapat Attendance/ Total Meeting	Persentase Kehadiran Attendance Percentage	Kehadiran/ Jumlah Rapat Attendance/ Total Meeting	Kehadiran/ Jumlah Rapat Attendance/ Total Meeting
Sugiman Layanto Direktur Utama/Managing Director	12/12	100%	12/12	100%	1/1	100%
M. Shanie Mubarak Direktur/Director	12/12	100%	12/12	100%	1/1	100%
Janto Lili Direktur/Director	12/12	100%	12/12	100%	1/1	100%
Nely Layanto Direktur/Director	12/12	100%	12/12	100%	1/1	100%

Dewan Komisaris
Tugas dan Tanggung Jawab Dewan Komisaris
Peran utama Dewan Komisaris adalah memberi saran dan mengawasi Direksi serta untuk

Board of Commissioners
Duties and Responsibilities of Board of Commissioners
The primary role of the BOC is to advise and

menyetujui keputusan-keputusan tertentu. Dewan Komisaris menjalankan tugasnya sesuai dengan pedoman sebagaimana diatur dalam Piagam Dewan Komisaris. Untuk melaksanakan peran mereka secara efektif, Dewan Komisaris dibantu oleh auditor internal dan eksternal serta Komite Audit.

Dewan Komisaris menetapkan rencana kegiatan Dewan Komisaris tahun 2022, meninjau fungsi-fungsi utama Dewan Komisaris berdasarkan Pasal 19 pada Anggaran Dasar, mengkaji dan menyetujui rencana bisnis dan ekspansi Perusahaan, pendanaan besar, proposal investasi, dan anggaran keuangan Perusahaan.

Dewan Komisaris menjalankan fungsi pengawasannya atas Direksi dengan meninjau presentasi bulanan mengenai laporan keuangan, kinerja operasional dan bisnis, rencana dan strategi masa depan; memantau kontrol anggaran keuangan dan meminta pertanggungjawaban Direksi untuk menjelaskan tentang deviasi anggaran keuangan. Dewan Komisaris juga menganalisa dan mengevaluasi rencana bisnis Perusahaan dan proyek-proyek pembangunan kapal baru jangka panjang, meninjau kecukupan prosedur dan sistem sehubungan manajemen risiko dan kontrol internal.

Dewan Komisaris memperoleh informasi, saran, dan rekomendasi berharga, baik dari Auditor Internal dan Eksternal, serta Komite Audit, untuk memastikan diterapkannya pedoman yang termuat dalam kebijakan Tata Kelola Perusahaan yang baik dan Kode Etik.

Pelaksanaan Tugas-tugas Dewan Komisaris

Pada tahun 2022, pelaksanaan tugas-tugas Dewan Komisaris adalah sebagai berikut:

1. Merencanakan kegiatan dari jadwal kerja tahunan untuk Dewan Komisaris;
2. Memantau kinerja finansial bulanan Perusahaan terhadap rencana dan anggaran yang telah disetujui;
3. Memantau pelaksanaan Tata Kelola Perusahaan;
4. Memantau pelaksanaan program CSR;
5. Memantau Kepatuhan, Penilaian Risiko dan aspek-aspek Pengendalian internal dan kinerja Perusahaan;
6. Meninjau dan mendiskusikan temuan-temuan

oversee the duties of BOD and to approve certain decisions. The BOC carries out its duties according to the guidelines as set out in the Board of Commissioners' Charter (BOC Charter). To carry out their role effectively, the BOC is assisted by internal and external auditors and the Audit Committee.

The BOC set out the 2022 plan of activities of BOC, reviewed the main functions of BOC based on Article 19 of the Articles of Association, reviewed and approved the Company's business and expansion plans, major funding, investment proposals and the Corporate budget.

BOC exercised its supervisory functions to the BOD by reviewing the monthly presentation on financial statements, operational and business performances, future plans and strategies; monitoring budget control and holding the BOD accountable for explanation on the deviation on the budget. The BOC also analysed and evaluated the Company's business plans and long-term new building projects, reviewed the adequacy of procedures and systems for risk management and internal controls.

BOC obtained valuable information, advice and recommendations from Internal, External auditors and Audit Committee, ensuring the guidelines set out in GCG policy and Ethical Code is implemented.

Performance of Duties of the Board of Commissioners

In 2022, the BOC carried out the following duties:

1. Planned annual activities and work schedules for BOC;
2. Monitored the Company's monthly financial performance against approved plans and budget;
3. Monitored the implementation of Good Corporate Governance (GCG);
4. Monitored the implementation of the CSR and Sustainability program;
5. Reviewed compliance, Risk Management and Internal Control aspects of the Company's performance;
6. Reviewed and discussed the findings of the

Program Pelatihan untuk Direksi dan Dewan Komisaris 2022

Training Program for BOD and BOC in 2022

No.	Pelatihan/Konferensi Training/Conference	Penyelenggara Provider	Tanggal Date	Peserta Participant
1	Penyelesaian Sengketa Utang Bermasalah, Kepailitan, dan Permasalahan Akuntansinya	Institut Akuntan Publik Indonesia	13/01/2022	**Janto Lili**
2	Dialog Perpajakan: Program Pengungkapan Sukarela/Voluntary Disclosure—Program dan Diskusi Terbuka Perpajakan	Institut Akuntan Publik Indonesia	18/01/2022	**Janto Lili**
3	Pencapaian Pasar Modal 2021	Indonesia Stock Exchange	25/01/2022	**Jonathan Jochanan**
4	The Impact of ESG on the Performance of the Financial Services Industry	OJK Institute	27/01/2022	**Jonathan Jochanan**
5	Work Life Series: Memiliki Izin AP Belumlah Cukup, Langkah-langkah untuk Menjadi AP Sukses	Institut Akuntan Publik Indonesia	31/01/2022	**Janto Lili**
6	Combining Operational and Ocean-sourced Weather Data to Optimise Voyages	American Bureau of Shipping	10/02/2022	**Muhamad Shanie Mubarak**
7	U.S. Offshore Wind and Vessel Financing with the U.S. DOE LPO	American Bureau of Shipping	17/02/2022	**Muhamad Shanie Mubarak**
8	Penyusunan Standard Operating Procedure (SOP) Perpajakan Berbasis Risiko	Institut Akuntan Publik Indonesia	22/02/2022	**Janto Lili**
9	The Impact of Climate Change on Financing Aspects and Insurance Premiums Based on Green Economy	OJK Institute	24/02/2022	**Jonathan Jochanan**
10	Counting on Carbon Capture: An Overview	American Bureau of Shipping	02/03/2022	**Muhamad Shanie Mubarak**
11	Ring The Bell for Gender Equality 2022	Indonesia Stock Exchange & Indonesia Global Compact Network	09/03/2022	**Nely Layanto**
12	39th Asia Shipowners Forum	Maritime CEO Forums	11/03/2022	**Sugiman Layanto**
13	Exxon Contractor Management Meeting	ExxonMobil	17/03/2022	**Sugiman Layanto**
14	Partners in Safety Conference	Brunei Shell	28/03/2022	**Sugiman Layanto**
15	Panduan Pelaporan Aspek Lingkungan Hidup untuk Laporan Keberlanjutan (Sustainability Report)	Indonesia Stock Exchange, Global Reporting Initiative, & CDP North America, Inc	30/03/2022	**Nely Layanto**
16	47th FASA Annual General Meeting	FASA	31/03/2022	**Sugiman Layanto**
17	Marine and Offshore Congress 2022	Mediacomz International	26/04/2022	**Sugiman Layanto**
18	Accelerating Sustainable Shipping with Rotor Sails	Registro Italiano Navale (RINA Class)	19/05/2022	**Muhamad Shanie Mubarak**
19	Maritime Sanctions for Shipowners and Operators: Effective Approaches to Compliance	Civilian Research and Development Foundation Global	20/06/2022	**Nely Layanto**
20	Pengembangan SDM Sektor Jasa keuangan	OJK Institute	26/06/2022	**Jonathan Jochanan**
21	The Role of Corporate Secretary in Collaborating with Internal Auditor to Optimalization ERM	Indonesia Corporate Secretary Associate & The Institute of Internal Auditors Indonesia	16/08/2022	**Nely Layanto**
22	Industry 4.0 and the ICS & OT Cybersecurity Challenges with Digital Transformation	Sectrio APAC	25/08/2022	**Muhamad Shanie Mubarak**
23	Navigating Through A Digital Age: Towards A Green Future	The Nautical Institute	01/09/2022	**Sugiman Layanto**
24	Understand OT Network Challenges	Sectrio APAC	22/09/2022	**Muhamad Shanie Mubarak**
25	Inflation in Sight—Asia: Impact on People, Pay and Risk	The Risk Management Society & Willis Towers Watson Public Limited Company	22/09/2022	**Nely Layanto**
26	Emergency Preparedness, Crisis Management	Azureus Offshore Training	27/09/2022	**Sugiman Layanto**
27	Media Handling	Azureus Offshore Training	28/09/2022	**Sugiman Layanto**
28	Performance Management—Five Traps of Key Performance Indicators (KPI)	Executive Study Group	29/09/2022	**Muhamad Shanie Mubarak**
29	Let's Address the Cybersecurity Concerns with your IT and OT Integration	Sectrio APAC	29/09/2022	**Muhamad Shanie Mubarak**

Program Pelatihan untuk Direksi dan Dewan Komisaris 2022 (lanjutan)
Training Program for BOD and BOC in 2022

No.	Pelatihan/Konferensi Training/Conference	Penyelenggara Provider	Tanggal Date	Peserta Participant
30	Peeking into Indonesia's Latest Green Megaprojects	Bahana Sekuritas	30/09/2022	**John Stuart A. Slack**
31	Peeking into Indonesia's Latest Green Megaprojects	Bahana Sekuritas	30/09/2022	**Jonathan Jochanan**
32	World of Worries, Political Risks in 2023	Fitch Solution	12/10/2022	**Jonathan Jochanan**
33	Brunei Shell CEO Conference	Brunei Shell Petrolleum	12/10/2022	**Sugiman Layanto**
34	Offshore Support Journal Conference	Offshore Support Journal	19/10/2022	**Sugiman Layanto**
35	Asia Clean Energy Summit	Sustainable Energy Association of Singapore	27/10/2022	**Sugiman Layanto**
36	Integrated ISO 9001, 14001, 45001 Internal Auditor	Lloyd's Register Quality Assurance (LRQA)	08/11/2022	**Muhamad Shanie Mubarak**
37	Towards A Greener Ocean 2022	PT Inco Global Nusantara	09/11/2022	**Sugiman Layanto**
38	Strategies to Maximize Company's Revenue	WINS Group	17/11/2022	**Sim Idrus**
39	Indonesia-Japan Business Matching Forum	Japan Ship Machinery and Equipment Association (JSMEA)	17/11/2022	**Sugiman Layanto**

Komite Audit; dan
7. Melakukan evaluasi dan penilaian kinerja Direksi dan Dewan Komisaris serta menentukan remunerasi Direksi dan Dewan Komisaris.

Piagam Dewan Komisaris
Piagam Dewan Komisaris berfungsi untuk memberikan pedoman bagi anggota Dewan Komisaris untuk secara efektif mengawasi dan memberikan nasihat kepada Dewan Komisaris, menetapkan struktur, penunjukan/pengangkatan kembali, masa jabatan, tugas, tanggung jawab dan wewenang, remunerasi, evaluasi kinerja dan persyaratan rapat.

Piagam Dewan Komisaris yang berlaku saat ini telah disetujui oleh Dewan Komisaris pada tanggal 26 November 2020 menggantikan versi 2019. Piagam ini telah dikaji ulang untuk memperjelas struktur dan untuk memastikan kepatuhan dengan peraturan dan kebutuhan bisnis.

Dewan Komisaris telah melaksanakan tugasnya sesuai dengan pedoman yang diatur dalam Piagam Dewan Komisaris, Anggaran Dasar Perusahaan serta hukum dan peraturan yang berlaku.

Kebijakan Terkait Pengungkapan Transaksi Perubahan Kepemilikan Saham Dewan Komisaris
Dalam Piagam Dewan Komisaris, anggota Komisaris diwajibkan melaporkan setiap perubahan kepemilikan saham dalam Perusahaan selambat-lambatnya 3 hari kerja setelah tanggal transaksi. Sepanjang 2022, seluruh perubahan kepemilikan saham Perusahaan oleh Komisaris telah dilaporkan tepat waktu sesuai kebijakan Perusahaan.

Audit Committee; and
7. Conducted evaluations and performance appraisals of the BOD and BOC as well as determined the remuneration of the BOD and BOC.

Charter of the Board of Commissioners
The BOC Charter serves to provide guidelines for members of the BOC to effectively supervise and give advice to the BOC, sets out the structure, appointment/reappointment, terms of office, duties, responsibilities and authorities, remuneration, evaluation of performance and meeting requirements.

The current BOC Charter was approved by the BOC on 26 November 2020, replacing the 2019 version of the Charter. The Charter has been reviewed to improve structure and to ensure compliance with regulations and business needs.

The BOC has carried out its duties according to the guidelines as set out in the BOC Charter, the Company's Articles of Association and prevailing laws and regulations.

Policy Related to BOC Member Share Ownership Transaction Disclosure
In the Charter, members of BOC are required to report to the Company every change of Company's share ownership no later than 3 working days after the transaction date. In 2022 all Commissioner's share ownership changes have been duly reported on time in accordance with the Company policy.

Program Orientasi untuk Anggota Baru Dewan Komisaris
Semua anggota Dewan Komisaris yang baru diangkat wajib menghadiri sesi orientasi untuk memperkenalkan visi dan misi Perusahaan, tujuan dan sasaran bisnis, ekspektasi atas peranan Komisaris terkait dengan etika, tata kelola perusahaan, tanggung jawab peranan dan wewenang untuk memastikan keselarasan dan kemampuan beradaptasi untuk melaksanakan peran secara efektif.

Orientation Program for New Members of BOC
All newly appointed members of BOC have to attend an orientation session to introduce the Company's vision and mission, business goals and targets, expectations of a Commissioner's role relating to ethics, corporate governance, roles responsibilities and authorities to ensure alignment and adaptability to carry out the roles effectively.



Pada 17 November 2022, Komisaris Independen Wintermar yang juga merupakan Ketua Komite Audit, Sim Idrus Munandar, memberikan pelatihan bertajuk *"Strategies to Maximize Company's Revenue"* kepada karyawan Perusahaan.

On 17 November 2022, the Wintermar's Independent Commissioner who is also Chairman of the Audit Committee, Sim Idrus Munandar, conducted a training entitled "Strategies to Maximize Company's Revenue" to the Company's employees.

Perubahan Komposisi Dewan Komisaris
Pada tahun 2022, Komisaris Utama yang juga merupakan Komisaris Independen memimpin Dewan Komisaris yang beranggotakan 3 orang. Tidak terdapat perubahan pada komposisi Dewan Komisaris. Pada RUPS Tahunan tanggal 23 Juni 2022, John Stuart Anderson Slack diangkat kembali sebagai Komisaris Perusahaan untuk masa jabatan 5 (lima) tahun.

Rapat Dewan Komisaris
Sepanjang tahun, Dewan Komisaris menjalankan tugasnya melalui rapat rutin. Berdasarkan Anggaran Dasar dan Piagam Dewan Komisaris, Dewan Komisaris wajib menyelenggarakan rapat secara berkala sekurang-kurangnya satu kali dalam 2 bulan, rapat gabungan dengan Direksi sekurang-kurangnya satu kali setiap 4 bulan serta menghadiri setiap RUPS. Selain rapat rutin terjadwal, Dewan Komisaris dapat mengadakan rapat setiap saat dianggap perlu oleh para anggotanya.

Pada tahun 2022, Dewan Komisaris menyelenggarakan sejumlah 6 rapat Dewan Komisaris dan 12 rapat gabungan Dewan Komisaris dan Direksi (atas permintaan Direksi atau Dewan Komisaris). Seluruh anggota Dewan Komisaris menghadiri RUPS baik secara fisik maupun secara virtual. Selain itu, Dewan Komisaris memperoleh informasi mengenai operasional Perusahaan melalui diskusi rutin dengan Komite Audit, Sekretaris Perusahaan, Auditor Internal dan Auditor Eksternal.

Change In Composition of Board of Commissioners
In 2022, the President Commissioner, who is also the Independent Commissioner, chaired the BOC, which comprises 3 members. There was no change in composition of the BOC. During Annual GMS on 23 June 2022, John Stuart Anderson Slack was reappointed as Commisioner of the Company for a tenure of 5 (five) years.

Meetings of the Board of Commissioners
Throughout the year, the BOC carried out its duties through routine meetings. Under the Articles of Association and BOC Charter, the BOC shall convene a meeting on a periodical basis at least once in every 2 months, combined meetings with BOD at least once every 4 months as well as attending all GMS. Aside from the regular scheduled meetings, the BOC may convene at any time deemed necessary by its members.

In 2022, the BOC convened a total of 6 meetings of the BOC and 12 joint meetings of BOC and BOD (at the request of either BOD or BOC). All members of the BOC attended GMS, either physically or virtually. Additionally, the BOC obtains information regarding the operations of the Company through regular discussions with the Audit Committee, Corporate Secretary, Internal and External Auditors.

Kehadiran Dewan Komisaris dalam Rapat
Board of Commissioners Attendance in Meetings

100%

Nama/Jabatan Name/Position	Rapat Dewan Komisaris BOC Meeting		Rapat Gabungan dengan Direksi Joint Meeting with BOD		RUPS AGM	
	Kehadiran/ Jumlah Rapat Attendance/ Total Meeting	Persentase Kehadiran Attendance Percentage	Kehadiran/ Jumlah Rapat Attendance/Total Meeting	Persentase Kehadiran Attendance Percentage	Kehadiran/ Jumlah Rapat Attendance/ Total Meeting	Kehadiran/ Jumlah Rapat Attendance/ Total Meeting
Jonathan Jochanan Komisaris Utama (Independen)/President Commissioner (Independent)	6/6	100%	12/12	100%	1/1	100%
Sim Idrus Munandar Komisaris (Independen)/ Commissioner (Independent)	6/6	100%	12/12	100%	1/1	100%
John Slack Komisaris/Commissioner	6/6	100%	12/12	100%	1/1	100%

Nominasi dan Remunerasi Dewan Komisaris dan Direksi

Anggota Dewan Komisaris dan Direksi diangkat berdasarkan persetujuan RUPS. Usulan atas calon anggota Dewan Komisaris atau Direksi dapat diajukan oleh pemegang saham yang memiliki lebih dari 10% kepemilikan saham untuk ditinjau oleh Dewan Komisaris dan kemudian disetujui oleh RUPS.

Kebijakan dan penilaian akan ditentukan oleh Dewan Komisaris. Dewan Komisaris akan mengkaji dan menilai kemampuan serta kesesuaian calon yang diajukan untuk menentukan calon terbaik yang akan diajukan dalam RUPS. Selain memenuhi persyaratan minimum, Dewan Komisaris harus mempertimbangkan ruang lingkup dan keseimbangan pengetahuan, keahlian dan pengalaman para kandidat, serta komposisi dan keragaman.

Remunerasi bagi anggota Dewan Komisaris dan Direksi ditentukan oleh RUPS. Dalam RUPS tahun 2022, tugas penetapan remunerasi Dewan Komisaris dan Direksi dilimpahkan kepada Dewan Komisaris.

Nomination and Remuneration of Board of Commissioners and Board of Directors

The BOC and BOD members are appointed by GMS approval. Proposal on the candidates for the BOC or BOD may be submitted by any shareholder owning more than 10% shareholding for review by the BOC and approval by GMS.

Policy and the assessment will be determined by the BOC. The BOC will review and assess the ability and suitability of proposed candidates to determine the best candidate forward for nomination in the GMS. Aside from adhering to minimum requirements, the BOC has to consider the scope and balance of knowledge, expertise and experience of the candidates, as well as composition and diversity.

The remuneration for the members of the BOC and BOD is determined by the GMS. During the GMS 2022, the task of determining the remuneration of the BOC and BOD was delegated to the BOC.

Besaran Remunerasi pada tahun 2022
Amount of Remuneration in 2022

Jumlah BOD-BOC Number of Members of BOD-BOC	BOD: 4	BOC: 3
Jenis Remunerasi/Remuneration Type	Salary, THR, Bonus	Honorarium
Jumlah/Total (US$)	737,526	115,304

Tata Cara Penetapan dan Struktur Remunerasi
Dewan Komisaris mengkaji kebijakan dan memutuskan remunerasi dengan mempertimbangkan berbagai peran dan tanggung jawab masing-masing anggota Direksi dan Dewan Komisaris. Bilamana diperlukan, Dewan Komisaris dapat, atas biaya Perusahaan, berkonsultasi dengan ahli industri eksternal untuk memastikan disediakannya paket remunerasi yang kompetitif dan adil.

Struktur remunerasi Direksi meliputi gaji pokok, THR tahunan, bonus, dan tunjangan fasilitas. Bonus untuk anggota Direksi didistribusikan sesuai dengan tinjauan kinerja tahunan dan target

Procedure of Determination and Structure of Remuneration
The BOC reviews the remuneration policy and decides on the remuneration taking into account the various roles and responsibilities of each individual member of the BOD and BOC. Where necessary, the BOC may, at the Company's expense, consult external industry experts to ensure a competitive and fair remuneration package is provided.

The structure of the remuneration of the BOD includes basic salary, annual THR, bonuses, and facility allowances. Bonuses for BOD members are distributed according to yearly performance review



yang dicapai, yang juga tergantung pada kinerja Perusahaan secara keseluruhan, termasuk yang berdampak pada ekonomi, lingkungan, dan manusia. Anggota Dewan Komisaris menerima honorarium bulanan dan tidak menerima THR, bonus, atau opsi saham.

Evaluasi Kinerja Direksi

Struktur Evaluasi Kinerja Direksi diatur dalam Piagam Direksi. Sistem indikator Kinerja Utama yang tetap, termasuk persyaratan minimal kehadiran rapat digunakan untuk menilai setiap Direktur secara individual. Penilaian kinerja Direksi dibahas dalam Rapat Dewan Komisaris tertentu.

and targets achieved, including those impacting on economic, environment, and people, which is also dependent on the Company's overall performance. BOC members receive monthly honorarium and do not receive bonuses or stock options.

Evaluation of Performance of the Board of Directors

The structure of the Evaluation of Performance of the BOD is stipulated in the Board of Directors' Charter. A system of fixed Key Performance indicators, including the minimum requirement of attendance of meetings is used to assess each

Dewan Komisaris telah mengevaluasi bahwa Direksi telah melaksanakan tanggung jawabnya secara efektif dan telah mematuhi peraturan dan perundang-undangan yang ada.

Evaluasi Kinerja Dewan Komisaris

Struktur Penilaian Kinerja Dewan Komisaris diatur dalam Piagam Dewan Komisaris. Dewan Komisaris melakukan evaluasi kinerja Dewan Komisaris setiap tahun. Setiap anggota Dewan berpartisipasi dalam proses Self-assessment melalui Formulir Self Assessment Checklist. Penilaian tersebut dibahas dan ditentukan dalam rapat khusus Dewan Komisaris yang dipimpin oleh Komisaris Utama. Kriteria penilaian sejalan dengan peranan dan tanggung jawab Dewan Komisaris sebagaimana diatur dalam Piagam Dewan Komisaris. Dewan Komisaris telah mengevaluasi bahwa mereka telah memenuhi persyaratan kehadiran minimum rapat, melaksanakan tanggung jawab mereka secara efektif dan telah mematuhi peraturan dan perundang-undangan yang ada.

Komite Pendukung Dewan Komisaris —Audit Komite

Dewan Komisaris telah membentuk Komite Audit sebagai satu-satunya komite pendukung untuk membantu Dewan Komisaris dalam melaksanakan tugas dan fungsi pengawasan dan pemberian saran dalam penerapan Tata Kelola Perusahaan yang Baik. Dewan Komisaris secara keseluruhan bertanggung jawab atas fungsi untuk memastikan bahwa nominasi dan remunerasi Direksi dan Dewan Komisaris dilakukan secara memadai, tanpa membentuk Komite terpisah untuk peran ini.

Komite Audit

Komite Audit memberikan laporan kepada Dewan Komisaris sehingga karenanya dapat membantu tugas pengawasan Dewan Komisaris demi kepentingan pemegang saham dan pemangku kepentingan yang lebih luas.

Struktur dan Independensi Keanggotaan

Komite Audit dibentuk pada tahun 2011 sebagai pemenuhan ketentuan Badan Pengawas Pasar Modal/Bapepam dan LK (sekarang OJK) No.

Director individually. The assessment of the performance of BOD is discussed in designated BOC Meeting. The BOC has evaluated that the BOD has discharged their responsibilities effectively and have complied with existing rules and regulations.

Evaluation of Performance of the Board of Commissioners

The structure of the Evaluation of Performance of the BOC is stipulated in the Board of Commissioners Charter. The BOC carries out the BOC's performance evaluation annually. Each Board member participates in the self-assessment process through the Self Assessment Checklist Form. The assessments are discussed and determined during a dedicated BOC meeting led by the President Commissioner. The criterion of assessment is in line with the roles and responsibilities of the BOC as set out in the BOC Charter. The BOC has evaluated that they have attended the minimum requirement of attendance of meetings, discharged their responsibilities effectively and have complied with existing rules and regulations.

Board of Commissioners Supporting Committee—Audit Committee

The BOC has established the Audit Committee as the sole supporting committee to assist the BOC to carry out the supervisory and advisory duties and functions in the implementation of Good Corporate Governance. The BOC is overall in charge of the function to ensure that nomination and remuneration of the BOD and BOC is performed adequately, without establishing a separate Committee for this role.

Audit Committee

The Audit Committee reports to the BOC and therefore is able to assist the supervisory work of the BOC for the benefit of the shareholders and broader stakeholders.

Membership Structure and Independency

The Audit Committee was established in 2011 in compliance with the Badan Pengawas Pasar Modal/Bapepam and LK (now OJK) No. IX.1.5 with

Profil Komite Audit

Profile of Audit Committee



Sim Idrus Munandar

Ketua Komite Audit/
Chairman of Audit Committee

Dasar Hukum Pengangkatan/Legal Basis of Appointment:
Keputusan Dewan Komisaris tanggal 19 Agustus 2021/
Resolution of the Board of Commissioners dated 19 Agustus 2021

—

Masa Jabatan/Term of Office:
19 Agustus 2021–18 Agustus 2026

—

Umur 68 tahun, warga negara Indonesia/68 years old, Indonesian citizen

—

Sarjana Ekonomi Universitas Indonesia (1981)/Bachelor of Economics Universitas Indonesia (1981).

Komisaris Independen PT Kencana Energi Lestari Tbk (2018–sekarang), Komisaris Utama PT Karya Technik Multifinance (2021–sekarang), Direktur Independen Samko Timber Limited, Singapura (2007–sekarang), Direktur Independen Kencana Agri Limited, Singapura (2010–sekarang), Direktur Independen PT BCA Finance (2011–2015), Direktur Utama PT Bina Danatama Finance (1982–2006), Dosen STIE Jayakarta (1981–2014) dan Universitas Tarumanegara (1984–1986), Senior Auditor, Kantor Akuntan Price Waterhouse (1977–1981).

—

Independent Commissioner PT Kencana Energi Lestari Tbk (2018–present), President Commissioner PT Karya Technik Multifinance (2021–present), Independent Director Samko Timber Limited, Singapore (2007–present), Independent Director Kencana Agri Limited, Singapore (2010-present), Independent Director PT BCA Finance (2011–2015), President Director PT Bina Danatama Finance (1982–2006), Lecturer in STIE Jayakarta (1981–2014) and Tarumanegara University (1984–1986), Senior Auditor, Price Waterhouse Accounting Firm (1977-1981).



Antonius Karamoy

Anggota Komite Audit/
Member of Audit Committee

Dasar Hukum Pengangkatan/Legal Basis of Appointment:
Keputusan Dewan Komisaris tanggal 19 Juli 2021/
Resolution of the Board of Commissioners dated 19 July 2021

—

Masa Jabatan/Term of Office:
19 Juli 2021–18 Juli 2026

—

Umur 65 tahun, warga negara Indonesia/65 years old, Indonesian citizen

—

Magister Professional Accounting, Macquarie University, Sydney (2005), MBA, Magister Management Kwik Kian Gie School of Business (dahulu Institute Bisnis Indonesia) (1997), University of the City of Manila (Pamantasan), Manila, the Philippines (1993), Sarjana Akunting, Universitas Katholik Atmajaya (1986)/Master of Professional Accounting, Macquarie University, Sydney (2005), MBA, Master of Management Kwik Kian Gie School of Business (formerly Institute Bisnis Indonesia), University of the City of Manila (Pamantasan), Manila, the Philippines (1993), Bachelor of Accounting, Catholic Atmajaya University (1986

CFO Yayasan Tangan Pengharapan (sekarang), CFO Damai Putra Group (Mei–November 2018), Chief Audit Executive PT Alam Sutera Realty Tbk (2012–2017), Business and Audit Supervisor Chartered Accountant Firms in Sydney, Australia (1999–2011), CFO PT Putra Alvita Pratama (1995–1998), Direktur Keuangan PT Modernland Realty Tbk (1992–1994), Direktur Keuangan PT Honoris Industry (1988 – 1992) and Senior Auditor Drs. Utomo & Co (Arthur Andersen) (1979–1985).

—

CFO Yayasan Tangan Pengharapan (current), CFO Damai Putra Group (May to November 2018), Chief Audit Executive PT Alam Sutera Realty Tbk (2012–2017), Business and Audit Supervisor Chartered Accountant Firms in Sydney, Australia (1999–2011), CFO PT Putra Alvita Pratama (1995–1998), Finance Director PT Modernland Realty Tbk (1992–1994), Finance Director at PT Honoris Industry (1988–1992) and Senior Auditor at Drs. Utomo & Co (Arthur Andersen) (1979–1985).



Hanafiah Alam

Anggota Komite Audit/
Member of Audit Committee

Dasar Hukum Pengangkatan/Legal Basis of Appointment:
Keputusan Dewan Komisaris tanggal 19 Juli 2021/
Resolution of the Board of Commissioners dated 19 July 2021

—

Masa Jabatan/Term of Office:
19 Juli 2021–18 Juli 2026

—

Umur 52 tahun, warga negara Indonesia/52 years old, Indonesian citizen

—

Diploma Betriebswirt Frankfurt University of Applied Sciences (1995)/Dipl. Betriebswirt Frankfurt University of Applied Sciences (1995).

Special Asset Manager Rabo Foundation, Belanda, (2020–sekarang), Senior Vice President PT Fidelitas Konsultama International (2019–sekarang), Direktur PT Hali Abadi Jaya (2018–2019), Manajer Investasi DEG (Deutsche Investitions-und Entwicklungsgesellschaft) MBH (1999–2018), PT Mitra Informatika Komputindo (1997–1998).

—

Special Asset Manager at Rabo Foundation, Netherlands, (2020–present), Senior Vice President at PT Fidelitas Konsultama International (2019–present), Director of PT Hali Abadi Jaya (2018–2019), Investment Manager DEG (Deutsche Investitions-und Entwicklungsgesellschaft) MBH (1999–2018), PT Mitra Informatika Komputindo (1997–1998).

IX.1.5 dengan referensi pada Lampiran Keputusan Ketua Bapepam No. Kep-29/PM/2004 yang telah dicabut dan digantikan dengan Peraturan OJK No. 55/POJK.04/2015 tanggal 29 Desember 2015 tentang Pembentukan dan Pedoman Pelaksanaan Kerja Komite Audit.

Komite Audit bekerja berdasarkan Piagam Komite Audit yang diperbarui pada September 2019. Piagam Komite Audit menetapkan pedoman bagi Komite Audit mengenai dasar-dasar pendirian, kriteria anggota, tugas dan tanggung jawab, kebijakan dan pelaksanaan pekerjaan.

Piagam ini menetapkan kebijakan untuk mengadakan setidaknya 4 rapat Komite Audit dalam satu tahun. Seluruh anggota Komite Audit bersifat independen, termasuk Ketua yang merupakan anggota Independen pada Dewan Komisaris. Pada tahun 2022, tidak terdapat perubahan pada komposisi anggota Komite Audit.

reference to Attachment of Decree of Bapepam Chairman No. Kep-29/PM/2004 which has been revoked and replaced by OJK Regulation Number 55/POJK.04/2015 dated 29 December 2015 concerning Establishment and Guidelines for the Work Implementation of the Audit Committee.

The Audit Committee is governed by the Audit Committee Charter which was updated on September 2019. The Audit Committee Charter sets out guidelines for the Audit Committee regarding the establishment foundations, members' criteria, duties and responsibilities, policies and work execution.

This Charter stipulates a policy to have at least 4 Audit Committee meetings. All members of the Audit Committee are independent, including the Chairman who is an Independent member of the BOC. In the course of 2022, there was no change in the composition of Audit Committee members.

Komite Audit Tahun 2022

Pada tahun 2022, Komite Audit telah melaksanakan 13 rapat formal dan melaksanakan tugasnya, antara lain sebagai berikut:

1. Menelaah laporan keuangan triwulanan dan tahunan sebelum dilaporkan kepada OJK, BEI, dan masyarakat mengenai kelengkapan dan kebenaran laporan, termasuk kepatuhan terhadap prinsip akuntansi yang berlaku umum;
2. Melaksanakan rapat dengan Akuntan Publik yang ditunjuk: Kantor Akuntan Publik Amir Abadi Jusuf, Aryanto, Mawar & Rekan dalam rangka mengkaji independensi dan objektivitas Akuntan Publik serta kecukupan ruang lingkup audit eksternal termasuk kebijakan akuntansi;
3. Mendiskusikan dengan Akuntan Publik perihal rekomendasi atas temuan audit sebelumnya dan surat manajemen selanjutnya serta menelaah ruang lingkup audit untuk laporan tahun buku 2022.
4. Mengevaluasi efektivitas mekanisme pengendalian internal melalui penelaahan ruang lingkup program audit internal, penilaian penyusunan dan pelaksanaan program audit, serta evaluasi laporan kegiatan audit internal termasuk efektivitas tindak lanjut temuan audit;

Audit Committee in 2022

In 2022, Audit Committee conducted 13 formal meetings and carried out their duties, including the following:

1. Reviewed the quarterly and yearly financial statements prior to submission to OJK, IDX and the public to the completeness and accuracy of the report, including compliance with the generally accepted accounting principles;
2. Conducted meetings with the appointed Public Accountant: Kantor Akuntan Publik: Amir Abadi Jusuf, Aryanto, Mawar & Rekan for the purpose of reviewing the independence and the objectivity of the Public Accountant and the adequacy of the scope of external audit including the accounting policies;
3. Discussed with the Public Accountant regarding recommendations on previous audit findings and subsequent management letter and reviewed the scope of audit for the fiscal year statements 2022;
4. Evaluated the effectiveness of internal control mechanisms through reviewing the scope of the internal audit program, assessed the preparation and implementation of the audit program and evaluated reports of internal audit activities including the effectiveness of the follow up on audit findings;

5. Menelaah kepatuhan terhadap peraturan perundang-undangan yang ada, termasuk ketentuan anggaran dasar Perusahaan, peraturan pasar modal, OJK, BEI, serta peraturan perundang-undangan terkait kegiatan usaha Perseroan;
6. Mengkaji kebijakan dan pelaksanaan Tata Kelola Perusahaan yang Baik sesuai dengan ketentuan yang ada; dan
7. Mengkaji kebijakan dan penerapan manajemen risiko.

Pada 17 November 2022, Komisaris Independen yang juga merupakan Ketua Komite Audit Wintermar, Sim Idrus Munandar, memberikan pelatihan bertajuk *"Strategies to Maximize Company's Revenue"* kepada karyawan Perusahaan. Dalam pelatihan ini, karyawan diberikan ilmu, tips, dan trik untuk memaksimalkan penagihan piutang Perusahaan.

Kegiatan Komite Audit telah dilaporkan kepada Dewan Komisaris secara berkala. Dewan Komisaris telah mengkaji kinerja Komite Audit dan menemukan bahwa tugasnya telah dilaksanakan dengan baik.

5. Reviewed the compliance to the existing laws and regulations, including stipulations on the Company article of association, capital market regulation, OJK, IDX, also regulation and legislation related to the Company's business activities;
6. Reviewed the policy and implementation of GCG in accordance with the existing regulations; and
7. Reviewed the policy and implementation of risk management.

On 17 November 2022, Wintermar's Independent Commissioner who is also the Chairman of the Audit Committee, Sim Idrus Munandar, conducted a training entitled "Strategies to Maximize Company's Revenue" to the Company's employees.

The activities of the Audit Committee have been reported to the BOC on a regular basis. The BOC has reviewed the performance of the Audit Committee and has found that the duties have been discharged satisfactorily.

Pelatihan Komite Audit Tahun 2022

Guna meningkatkan wawasan dan pengetahuan atas peraturan baru dan praktek bisnis terbaik, anggota Komite Audit menghadiri pelatihan dan seminar sebagai berikut:

Training of Audit Committee in 2022

To continually increase knowledge and understanding of new regulation and best business practice, the members of the Audit Committee attended training and seminars as follows:

Program Pelatihan untuk Komite Audit 2022

Training Program of Audit Comittee in 2022

No.	Acara Pelatihan, Seminar, dan Konferensi Training, Seminar and Conference Events	Penyelenggara Provider	Tanggal Date	Nama Peserta Name of Participant
1.	Voluntary Disclosure Program (VDP): Tax Amnesty 2022	Institut Akuntan Publik Indonesia	18/01/2022	**Antonius Karamoy**
2.	Indonesia Economic Outlook 2022	Certified Practising Accountant Australia	28/01/2022	**Antonius Karamoy**
3.	Certified Professional Risk Manager	Ruang Pelatihan	26/02/2022	**Antonius Karamoy**
4.	Auditing Small Entities	Certified Practising Accountant Australia	22/06/2022	**Antonius Karamoy**
5.	Forensic Accounting vs Investigative Accounting	Ruang Seminar	10/09/2022	**Hanafiah Alam**
6.	Indonesia Economic Outlook 2022: Midyear Review	Certified Practising Accountant Australia	14/09/2022	**Antonius Karamoy**
7	The New Sustainability Reporting Exposure Drafts S1 and S2	Certified Practising Accountant Australia	24/10/2022	**Antonius Karamoy**
8.	Accounting for Sustainability: How Accountants Can Help	Certified Practising Accountant Australia	15/11/2022	**Antonius Karamoy**

Kehadiran Komite Audit dalam Rapat Komite Audit
Audit Committee Attendance in Audit Committee Meetings

Nama/Jabatan Name/Positions	**Rapat Komite Audit** Audit Committee Meeting	**Jumlah Kehadiran** Meeting Attendance	**Persentase Kehadiran** Attendance Percentage
Sim Idrus Munandar Ketua/Chairman	13	13	100%
Antonius Karamoy Anggota/Member	13	13	100%
Hanafiah Alam Anggota/Member	13	13	100%

Audit Internal

Audit Internal dan Pengendalian Internal
Sejalan dengan peraturan dari Bapepam LK No. KEP-496/BL/2008 yang telah diubah sebagai pemenuhan ketentuan Peraturan Otoritas Jasa Keuangan No. 56/ POJK.04/2015 Tahun 2015 tentang Pembentukan dan Pedoman Penyusunan Piagam Unit Audit Internal, Perusahaan telah membentuk Audit Internal pada tanggal 12 Maret 2012 oleh Keputusan Direksi.

Kepala Audit Internal
Kepala Audit Internal adalah Rizki Abdi, warga negara Indonesia yang menyelesaikan pendidikan di Fakultas Ekonomi-Akuntansi Universitas Islam Sultan Agung di Semarang. Beliau memiliki pengalaman kerja di bidang audit lebih kurang 18 tahun di beberapa perusahaan. Sebelum bergabung dengan Perusahaan pada 2012, beliau memulai jenjang karirnya di Kantor Akuntan Publik Joseph Susilo (2004–2007) sebagai auditor eksternal, PT Merapi Utama Pharma sebagai Senior Internal Auditor (2007–2009), kemudian di PT Radiant Utama Interinsco Tbk sebagai *Supervisor Internal Auditor* (2009–2012).

Struktur dan Kedudukan Audit Internal
Audit Internal dipimpin oleh Kepala Audit Internal yang bertanggung jawab langsung kepada Direktur Utama dan secara fungsional ke Dewan Komisaris melalui Komite Audit. Kepala Audit Internal juga membina hubungan yang erat dengan berbagai fungsi korporasi dalam Perusahaan dalam rangka melaksanakan tugas-tugas audit dan konsultasinya.

Internal Audit

Internal Audit and Internal Control
In line with the regulation from Bapepam LK No. KEP-496/BL/2008 which has been amended in compliance with the Financial Service Authority regulation No. 56/POJK.04/2015 of 2015 on the Establishment and Guidance for Preparing Internal Audit Unit Charter, the Company has established Internal Audit on 12 March 2012 by Resolution of BOD.

Head of Internal Audit
The Head of Internal Audit is Rizki Abdi, an Indonesian citizen who graduated from the Economics Faculty of the Islamic University Sultan Agung, Semarang with more than 18 years working experience in audit. Before joining our Company in 2012, he started his career with the Public Accounting firm of KAP Joseph Susilo (2004–2007) as an external auditor, followed by PT Merapi Utama Pharma as Senior Internal Auditor (2007–2009) and PT Radiant Utama Interinsco Tbk as a Supervisor Internal Auditor (2009–2012).

Structure and Reporting of Internal Audit
The Internal Audit team is led by the Head of Internal Audit who is directly responsible to the Managing Director (MD) and functionally reports to the BOC through the Audit Committee. He also maintains a close connection with a number of corporate functions in order to carry out its responsibilities of audit and consultation.

Kepala Audit Internal telah diangkat melalui Keputusan Direktur Utama No. 4404/A.20/ III/2012/ WINS.480 tanggal 12 Maret 2012 dan dapat diberhentikan oleh Direktur Utama atas persetujuan Dewan Komisaris. Tim Auditor Internal bertanggung jawab secara langsung kepada Kepala Audit Internal.

Tugas dan Tanggung Jawab Audit Internal
Pedoman mengenai tugas dan tanggung jawab yang tercantum dalam Piagam Audit Internal perubahan terakhir tanggal 25 Januari 2016 :
1. Menyusun Program dan Perencanaan Kerja;
2. Melakukan pemeriksaan dan penilaian atas efisiensi dan efektivitas keuangan, akuntansi, operasional, sumber daya manusia, pemasaran, teknologi informasi, dan komersial;
3. Melakukan review dan evaluasi terhadap semua unit kegiatan;
4. Melaksanakan audit khusus atas instruksi Direktur Utama, atau Dewan Komisaris;
5. Memantau, menganalisis dan melaporkan pelaksanaan tindak lanjut perbaikan yang telah disarankan.

Penilaian Efektivitas Kontrol Internal
Sistem Kontrol Internal telah diterapkan dan ditinjau oleh Audit Internal secara tahunan untuk memastikan efektivitas dari sistem kontrol internal.

Evaluasi Kinerja Audit Internal
Evaluasi kinerja Audit Internal dilaksanakan oleh Direktur Utama secara tahunan. Sebuah sistem penilaian Indikator Kinerja Utama digunakan untuk menilai tiap anggota Internal Auditor.

Audit Internal dan Pengendalian Internal Tahun 2022
Unit Internal Audit telah melaksanakan beberapa kegiatan audit berdasarkan Rencana Audit Internal tahun 2022.

Sejalan dengan fokus Perusahaan di tahun 2022, Internal Audit fokus melakukan audit dan menilai kontrol internal proses manajemen awak kapal, termasuk sistem TI pendukungnya. Hal ini bertujuan untuk memastikan bahwa proses manajemen awak kapal berjalan dengan baik dan berjalan secara transparan. Selain itu, kami juga

The Head of Internal Audit is appointed by Decision of the Managing Director No. 4404 /A.20/III/2012/WINS.480 dated 12 March 2012 and may be replaced by the MD with the approval of the BOC. The Internal auditor team is responsible directly to the Head of Internal Audit.

Roles and Responsibilities of Internal Audit
Guidelines on roles and responsibilities are stipulated in the Internal Audit Charter, last amended on 25 January 2016, include:
1. To arrange the Program and Work Plan;
2. To carry out audit and evaluation of the efficiency and effectiveness in the areas of finance, accounting, operations, human resources and commercial;
3. Reviewing and evaluating internal controls in all business units;
4. Carry out special audits as requested by Managing Director or the Board of Commissioners; and
5. Monitor, analyse and report progress on the implementation of proposed changes.

Review of Effectiveness of Internal Control
Internal Control systems are in place and reviewed by Internal Audit on yearly basis to ensure effectiveness of the internal control system.

Performance Evaluation of Internal Audit
Performance evaluation is conducted by the Managing Director with Internal Audit annually. A system of fixed Key Performance Indicators is used to assess each Internal Auditor.

Internal Audit and Internal Control in 2022
Internal Audit conducted audit activities according to Annual Internal Audit Plan of 2022.

In line with the Company's focus in 2022, Internal Audit focused on audits and assessed the internal control of the crew management process, including the IT systems that support it. This aims to ensure that the crew management process is running well and transparently. In addition, critical focus is on auditing the fuel usage of vessels which is important in the offshore industry. Special audit on fuel is to

fokus pada audit penggunaan bahan bakar kapal yang merupakan hal penting dalam industri lepas pantai. Pelaksanaan audit khusus pada penggunaan bahan bakar adalah untuk memastikan bahwa penggunaan bahan bakar oleh kapal tetap terkontrol, efisien dan akuntabel. Investigasi Audit dilaksanakan sehubungan dugaan pelanggaran integritas dan pelanggaran peraturan perusahaan yang dilakukan oleh karyawan dan awak kapal.

Seluruh kegiatan dan hasil audit dilaporkan berkala ke Direktur Utama dan Dewan Komisaris melalui Komite Audit. Untuk memastikan tindakan korektif atas temuan audit yang ada, tindak lanjutnya dipantau secara sistematis dan berkala.

ensure that fuel usage by the vessels remains controlled, efficient and accountable. Audit Investigations are conducted in connection with allegations of integrity and company regulation violations committed by onshore staff and vessel crew.

All activities and audit results were reported periodically to the Managing Director and Board of Commissioners through the Audit Committee. To ensure corrective action on existing audit findings, the follow-up actions are monitored systematically and periodically.

Pelatihan Audit Internal pada Tahun 2022
Untuk dapat menyesuaikan diri dengan keterampilan baru, pengetahuan dan pemahaman akan peraturan baru, serta penerapan terbaik dalam industri, Perusahaan menyediakan kesempatan kepada Audit Internal untuk menghadiri seminar dan pelatihan.

Training of Internal Audit in 2022
To keep abreast with new skills, knowledge and understanding of new regulation and industry's best practice, the Company provides opportunities for internal auditors to attend seminars and trainings.

Program Pelatihan untuk Audit Internal 2022
Training Program of Internal Audit in 2022

No.	Acara Pelatihan, Seminar, dan Konferensi Training, Seminar and Conference Events	Penyelenggara Provider	Tanggal Date
1	SDG 16 Business Framework (Consultation Class 2: Corruption, Bribery, Illicit Financial Flow, Transparency)	Indonesia Global Compact Network	15/03/2022
2	Webinar: Praktik Anti Suap vs. Pemenuhan Kepatuhan Pada Regulasi—Penerapan ISO 37001:2016	Binder Dijker Otte Indonesia & TuV Nord Indonesia	30/03/2022
3	Webinar: BDO Tax Talk #5—SPT Badan dan Menghadapi Pemeriksaan Pajak	Binder Dijker Otte Indonesia	14/04/2022
4	Cybersecurity: Are you Protected?—Webinar on Cybersecurity	ASEAN Federation of Accountants—Certified Public Accountant Australia	03/11/2022
5	Kolaborasi Internal Auditor dan Sekretaris Perusahaan untuk Meningkatkan ERM (Enterprise Risk Management)	Institute of Internal Auditor and Indonesia Corporate Secretary Association	16/08/2022
6	Annual BP 2022 Code of Conduct Forum	BP Berau Ltd.	15/12/2022
7	Internal Audit Competency Framework	RSM Indonesia	16/12/2022

Sekretaris Perusahaan

Tugas dan Fungsi Sekretaris Perusahaan
Sekretaris Perusahaan yang ditunjuk untuk masa jabatan saat ini adalah Nely Layanto, berdomisili di Indonesia. Beliau diangkat pertama kali pada tanggal 8 Juni 2010 oleh Keputusan Direksi. Masa jabatan tersebut kemudian diperpanjang untuk 5 tahun pada tanggal 28 Mei 2020 oleh Keputusan Direksi No. 1500/A.20/V/2020/WINS.084. Saat ini, beliau juga menjabat sebagai anggota Direksi Perusahaan. Beliau mendapatkan gelar Sarjana Hukum (LLB Honours) dari Queen Mary and Westfield College, University of London, UK (1990) dan menyelesaikan pelatihan sebagai *Solicitor at Law* dari Law Society, Inggris. Sebelum memegang posisi sebagai Sekretaris Perusahaan, beliau telah menjalani berbagai peran di Perusahaan seperti Departemen *Finance* dan *Logistic* serta memperoleh wawasan yang luas mengenai pekerjaan-pekerjaan dalam Perusahaan serta industri terkait. Beliau telah bekerja lebih dari 20 tahun di dalam grup Perusahaan.

Pelatihan Sekretaris Perusahaan
Sekretaris Perusahaan secara berkala menghadiri seminar-seminar untuk memastikan Perusahaan tunduk dan memenuhi ketentuan peraturan yang berlaku terkait aturan pasar modal dan tata kelola perusahaan.

Peranan dan Tanggung Jawab Sekretaris Perusahaan
Sekretaris Perusahaan ditunjuk untuk melaksanakan fungsi terkait Tata Kelola Perusahaan, melaksanakan pengungkapan informasi kepada OJK dan BEI, hal-hal kepatuhan Perusahaan

Corporate Secretary

Duties and Functions of Corporate Secretary
The Corporate Secretary appointed for the current term of office is Nely Layanto, domiciled in Indonesia. She was initially appointed on 8 June 2010 by way of BOD Resolution. The period of appointment was extended on 28 May 2020 for further 5 years by way of BOD Resolution 1500/A.20/V/2020/WINS.084. She is also a member of BOD. She earned her Bachelors of Law (LLB Honours) degree from Queen Mary and Westfield College, University of London, UK (1990) and completed training as a Solicitor at Law from the Law Society, UK. Prior to her position as the Corporate Secretary, she served in various roles within the Company such as in the Finance and Logistics Departments and gained broad insight into the inner workings of the Company and in the industry. She has more than 20 years of employment within the group of Companies.

Training of Corporate Secretary
Regular trainings and seminars are attended by the Corporate Secretary to ensure the Company complies with prevailing laws and regulation pertaining to capital market rules and corporate governance matters.

Role and Responsibilities of Corporate Secretary
The Corporate Secretary is appointed to carry out the functions relating to Corporate Governance, disclosure of information to the OJK and IDX, compliance matters of the Company as well as to

Program Pelatihan untuk Sekretaris Perusahaan 2022
Training Program of Corporate Secretary in 2022

No.	Jenis Pelatihan Type of Training	Penyelenggara Provider	Tanggal Date
1.	Ring The Bell for Gender Equality 2022	Indonesia Stock Exchange & Indonesia Global Compact Network	09/03/2022
2.	Panduan Pelaporan Aspek Lingkungan Hidup untuk Laporan Keberlanjutan (Sustainability Report)	Indonesia Stock Exchange, Global Reporting Initiative, & CDP North America, Inc	30/03/2022
3.	Health Talk—Stress Management	BNI Life—Rumah Sakit Sentra Medika	14/06/2022
4.	Maritime Sanctions for Shipowners and Operators: Effective Approaches to Compliance	Civilian Research and Development Foundation Global	20/06/2022
5.	The Role of Corporate Secretary in Collaborating with Internal Auditor to Optimalization ERM	Indonesia Corporate Secretary Association & The Institute of Internal Auditors Indonesia	16/08/2022
6.	Inflation in Sight—Asia: Impact on People, Pay, and Risk	The Risk Management Society & Willis Towers Watson Public Limited Company	22/09/2022

serta menjadi penghubung untuk masyarakat. Pelaksanaan tugas-tugas Sekretaris Perusahaan pada tahun keuangan ini meliputi:

1. Memiliki wawasan yang baik serta menganalisa penerapan setiap perubahan peraturan terkait pasar modal, OJK, dan Hukum Perusahaan yang berlaku serta bertindak sebagai penghubung antara Perusahaan, regulator, dan masyarakat;
2. Bekerja dengan Investor Relation untuk menyediakan pengungkapan informasi dan *newsletter* melalui situs web Perusahaan, siaran pers, IDXnet serta menjawab pertanyaan-pertanyaan dari investor atau publik melalui email atau telepon terkait kondisi Perusahaan;
3. Menyediakan saran dan bantuan umum kepada Direksi dan Dewan Komisaris secara berkala untuk memastikan pemenuhan atas ketentuan peraturan yang berlaku terkait pasar modal dan hukum lainnya; dan
4. Menyiapkan semua rapat Dewan, mengatur dan mengelola Rapat Umum Pemegang Saham Tahunan dan Rapat Umum Pemegang Saham Luar Biasa sesuai dengan prosedur serta mempublikasikan Laporan Tahunan ini.

be a liaison to the public. The execution of duties of the Corporate Secretary within the financial year include:

1. Keeping up to date with and analyzing the implementation of any developments in the regulations relating to Capital Markets, OJK and the prevailing Company Law and acting as a bridge between the Company, regulators and the public;
2. Working with Investor Relations to provide disclosure of information and newsletters via the Company's website, press releases, IDXnet and answering queries from investors or the public via emails or telephone;
3. Providing general advice and support to the BOD and BOC on a regular basis to ensure compliance with prevailing regulation concerning the Capital Markets and other laws; and
4. Preparing all Board meetings, organizing and managing the Annual GMS in compliance with procedures and publishing this Annual Report.

Sistem Pengendalian Internal dan Kesesuaian—Sistem ManajemenTerintegrasi QHSE

Pengendalian Operasional dan Keuangan diatur secara rinci di Manual Operasional Perusahaan yang menjelaskan tingkat otoritas dan prosedur-prosedur yang dilakukan sehubungan dengan transaksi keuangan dan operasional armada yang aman. Manual-manual ini tunduk pada peninjauan reguler dan merupakan dasar inspeksi audit internal akan kesesuaian dengan prosedur-prosedur. Perusahaan memastikan kesesuaian peraturan mengacu pada bisnis sebagai pemilik dan operator *Offshore Supply Vessel* (OSV) melalui Sistem Manajemen QHSE dan sertifikasi-sertifikasi eksternal.

Sistem Manajemen QHSE Perusahaan dengan pengendalian internal yang ketat disertifikasi oleh American Bureau of Shipping (ABS) dan Biro Klasifikasi Indonesia (BKI). Direksi bersama dengan Manajemen Senior bertanggung jawab untuk memastikan pengendalian internal dari sistem manajemen dilakukan dengan efektif dan ditinjau secara reguler untuk memastikan kesesuaian dan efektivitas yang berkelanjutan.

Internal Control System and Compliance—Integrated QHSE Management System

Operational and Financial controls are set out in detail in the Company's Operational Manuals which describe the levels of authority and the procedures taken for both financial transactions and safe operation of the fleet. These manuals are subject to regular review and are the basis of the Internal Audit's inspection of compliance with the procedures. The Company ensures compliance with the regulations referring to the Company's business as Offshore Supply Vessel (OSV) owners and operators through its QHSE Management system and external certifications.

The Company's QHSE Management Systems with rigorous internal controls are certified by both the American Bureau of Shipping (ABS) and Biro Klasifikasi Indonesia (BKI). The BOD together with Senior Management have the responsibility for ensuring the internal control of all management systems is implemented effectively and reviewed regularly to ensure its continuing suitability and effectiveness.

Manajemen Risiko

Manajemen risiko dan pengendalian internal merupakan fungsi fundamental bagi Tata Kelola Perusahaan yang pada akhirnya meningkatkan nilai bagi pemegang saham. Pada tahun 2022, Perusahaan melanjutkan struktur dan strategi manajemen risikonya. Tim Koordinasi Manajemen Risiko dan Kesempatan (TRO), yang melapor kepada Direksi, mengidentifikasi, mengantisipasi risiko yang dapat dikendalikan dan tidak dapat dikendalikan, menerapkan prinsip-prinsip yang kuat untuk mengelola risiko secara berkala, memitigasi risiko untuk memastikan pertumbuhan Perusahaan yang berkelanjutan, yang mengarah pada peningkatan profitabilitas sekaligus juga pemenuhan ketentuan ISO 9001: 2015 dan ISO 14001:2018.

Gambaran Umum Sistem Manajemen Risiko

Perusahaan memiliki prosedur yang ketat yang mengharuskan setiap Kepala Divisi untuk menilai dan mengidentifikasi semua risiko dan peluang yang penting dan substansial, dengan mempertimbangkan isu internal dan eksternal yang relevan dengan bidang mereka. Dengan menggunakan alat dan pelacak Manajemen Risiko, seluruh Divisi kemudian mengklasifikasikan setiap risiko dan peluang yang telah diidentifikasi ke dalam kategori Rendah, Sedang, dan Tinggi sesuai dengan kriteria yang telah ditetapkan sebelumnya. Tindakan mitigasi kemudian diperlukan untuk mengurangi atau menghilangkan risiko yang substansial serta memanfaatkan setiap peluang yang substansial. Risiko dan Peluang dapat diukur atau tidak berwujud seperti risiko reputasional.

TRO dibentuk pada 2020 untuk memperluas lingkup pekerjaan yang dikerjakan oleh Tim Manajemen Risiko dan Kesempatan (TMRK) yang pertama kali dibentuk pada 2013. TRO bekerjasama dengan Kepala Divisi untuk memastikan seluruh divisi menerapkan perangkat manajemen risiko dengan berdasarkan pada prosedur Perusahaan untuk mengidentifikasi dan memprioritaskan risiko yang mungkin berdampak pada operasional Perusahaan. Seluruh Risiko Sedang dan Tinggi membutuhkan aksi mitigasi, yang mungkin meliputi melakukan perubahan sistem dan proses pada masing-masing departemen, untuk mengurangi sisa risiko menjadi Rendah dan Sedang.

Risk Management

The management of risk and internal controls is seen as a fundamental function for Corporate Governance which in return leads to enhanced shareholder value. In 2022, the Company continued its risk management structure and strategy. The Risk and Opportunities Coordination Team (TRO), assist the BOD to coordinate all departments to identify and anticipate the controllable and uncontrollable risks, applies sound principles to manage risks periodically, mitigate the risks to ensure sustainable growth of the Company, leading to improved profitability while also compliant to ISO 9001:2015 and ISO 14001:2018.

Overview of the Risk Management System

The Company has a rigorous procedure which requires each Head of Division to assess and identify all important and substantial risks and opportunities, taking into account internal and external issues relevant to their operations. Using a Risk Management tool and tracker, all Divisions then classify each risk and opportunity they have identified to Low, Medium and High according to a pre-set criteria. Mitigating actions are then required to reduce or eliminate substantial risks as well as to capitalise on any substantial opportunities. Risks and Opportunities can be quantifiable or intangible such as reputational risk.

The TRO was established in 2020 to expand on the work done by the Risk and Opportunities Assessment Group (RMG) which was first established in 2013. The TRO works with Heads of Divisions to ensure that all divisions apply the risk management tool according to Company procedure to identify and prioritise risks that may impact the Company's operations. All Medium and High Risk items require mitigating action, which could include making changes to systems and processes in their individual departments, so as to bring down the residual risk level to Low and Medium. For opportunities which have been identified and classified, actions are required to capitalise on opportunities with High rewards. These actions are tracked in the Risk Tracker and monitored by the TRO. All the key risks

Chief Operating Officer Wintermar, dalam kunjungan manajemen rutin di atas kapal untuk mempromosikan keselamatan dan mendapatkan umpan balik.

Wintermar's Chief Operating Officer, on a regular onboard management visits to promote safety and obtain feedback.

Untuk kesempatan yang telah diidentifikasi dan diklasifikasikan, diperlukan tindakan untuk memanfaatkan kesempatan dengan imbalan Tinggi. Tindakan ini dilacak di Pelacak Risiko dan dipantau oleh TRO. Seluruh risiko kunci dan pelacak aksi kemudian digabungkan dalam sebuah laporan berkala kepada Dewan Komisaris. Risiko dan Kesempatan akan ditinjau dan diubah jika diperlukan, yang mengharuskan individu yang bersangkutan melihat kembali risiko dan tingkat prosedur mitigasi, dan menetapkan metode yang digunakan untuk memeriksa secara teratur bahwa prosedur diikuti.

and action trackers are then brought together periodically in a report to the BOC. The Risks and Opportunities will be reviewed and amended where necessary which requires the individuals concerned look again at the risks and the level of mitigating procedures and establish the methods used to regularly check that procedures are being followed.

Tinjauan Efektivitas Sistem Manajemen Risiko
Sistem Manajemen Risiko Perusahaan telah ditinjau oleh Direksi secara berkala dan Direksi merasa puas bahwa risiko dan mitigasi telah dikelola secara efektif. Dalam menjalankan usahanya Perusahaan menghadapi risiko-risiko tertentu yang dapat mempengaruhi usaha Perusahaan. Beberapa risiko utama yang dihadapi Perusahaan serta strategi mitigasi risiko tersebut telah diidentifikasi di bawah ini:

1. Pulih dari Pandemi Global—Risiko tertinggal jika tidak mampu berinvestasi untuk tumbuh. Hal ini dimitigasi melalui pengumpulan dana dari penjualan kapal dan diinvestasikan kembali ke armada yang lebih menghasilkan.
2. Memenuhi kebutuhan Klien—Risiko atas tidak dipertahankannya nilai tinggi untuk kualitas armada, kualitas layanan, dan kinerja HSE yang kuat. Hal ini dimitigasi melalui fokus pada pelatihan dan penerapan prosedur dan sistem yang lebih baik.
3. Efisiensi prosedur—Risiko prosedur manual memperlambat efisiensi dan arus informasi. Hal ini dikurangi melalui pengembangan dan penggunaan solusi digital seperti aplikasi seluler baru.
4. Rekrutmen dan mempertahankan karyawan dan awak kapal yang baik—Risiko persaingan untuk mendapatkan karyawan dan awak kapal yang baik seiring dengan membaiknya kondisi industri. Hal ini dimitigasi melalui peningkatan pemahaman tentang tujuan Perusahaan, peningkatan penempatan karyawan baru, peluang pelatihan, dan penyiapan program rekrutmen dan pengembangan awak kapal yang berkelanjutan.

Review of Effectiveness of Risk Management System
The Company's Risk Management System has been reviewed by the BOD on a periodic basis and the BOD is satisfied that risks and mitigations are being managed effectively. In carrying out its business the Company faces certain risks that may affect the business of the Company. Some of the key risks faced by the Company and their mitigation strategies have been identified below:

1. Recovering from the Global Pandemic—Risks of falling behind if not able to invest to grow. This was mitigated through raising funds from sale of vessels and reinvesting into higher yielding fleet.
2. Meeting Clients needs—Risk of not maintaining a high score for quality of fleet, quality of service and strong HSE performance. This was mitigated through focusing on training and better implementation of procedures and systems.
3. Efficiency of procedures—Risk of manual procedures slowing down the efficiency and information flows. This was mitigated through the development and use of digital solutions like new mobile applications.
4. Recruitment and retention of good staff and crew—Risk of competition for good staff and crew as the industry conditions improve. This was mitigated through improving understanding of Company goals, improving the onboarding of new staff, training opportunities and setting up a continuous recruitment and crew development program.

5. Manajemen Arus Kas—Risiko arus kas yang lebih ketat karena penambahan armada mengalami docking dan pengaktifan kembali. Dimitigasi melalui peningkatan prosedur *know your client*, mencari pinjaman modal kerja, dan pemantauan piutang yang lebih ketat.
6. Manajemen Vendor—Risiko gangguan pasokan. Dimitigasi dengan meningkatkan komunikasi dan bekerja sama dengan vendor utama untuk menetapkan ketentuan-ketentuan.
7. Dampak terhadap Lingkungan—Risiko kerusakan lingkungan. Dimitigasi melalui penerapan dan pemantauan yang efektif dari Sistem Manajemen Lingkungan Perusahaan yang mencakup tiada tumpahan minyak, pengelolaan bahan bakar, pemeliharaan terjadwal, pengelolaan limbah, dan program untuk mengurangi emisi dan penggunaan plastik.
8. Keselamatan personil—Risiko kecelakaan dan cedera. Dimitigasi melalui komitmen dan penerapan Program Keselamatan Terintegrasi untuk menjadikan keselamatan sebagai prioritas utama melalui sistem manajemen keselamatan termasuk pelatihan, latihan, penilaian risiko, dan pemeriksaan lainnya.

Direksi, Dewan Komisaris dengan bantuan Komite Audit telah mengkaji Manajemen Risiko dan merasa puas.

Perkara Hukum Berdampak Material Tahun 2022

Tidak terdapat perkara hukum berdampak material yang dihadapi baik oleh Perusahaan atau entitas anak Perusahaan sepanjang tahun 2022.

Sanksi Administratif

Baik Perusahaan, Dewan Komisaris, dan Direksi tidak menerima sanksi administratif apapun dari otoritas pasar modal ataupun otoritas lainnya sepanjang tahun 2022.

Nilai Utama Perusahaan

Integritas
Budaya Perusahaan didasarkan pada satu Nilai Utama yang sederhana—Integritas, yang bertujuan untuk mengubah pemikiran dan kebiasaan para karyawan untuk dapat mencapai pengharapan terkait dengan Kode Etik Perusahaan.

5. Cash Flow management—Risk of tighter cash flow as additions to fleet undergo docking and reactivation. Mitigated through improving know your client procedures, seeking working capital loans and tighter monitoring of collections.
6. Vendor Management—Risk of supply disruption. Mitigated by improving communication and working with key vendors to set terms.
7. Impact on the Environment—Risk of damage to the environment. Mitigated through effective implementation and monitoring of the Company's Environmental Management System which covers zero spills, fuel management, planned maintenance, waste management and programs to reduce emissions and plastic usage.
8. Safety of personnel—Risk of accident and injury. Mitigated through commitment and implementation of Integrated Safety Program to keep safety as a key priority through safety management system including training, drills, risk assessments and other checks.

The BOD, BOC with the assistance of Audit Committee have reviewed the Risk Management Reports and are satisfied.

Legal Case with Material Impacts in 2022

There were no legal cases with material impacts faced by the Company or its subsidiaries throughout 2022.

Administrative Sanctions

Neither the Company, BOC nor BOD has received any administrative sanctions from capital market or other authority during 2022.

Company's Core Value

Integrity
Company's Culture is rooted in one simple Core Value—Integrity, which aims to transform the minds and behaviour of personnel to achieve the attributes expected under the Company.

Nilai Utama ini mengatur tindakan seluruh personil pada 3 fokus area: Integritas terhadap Orang, Integritas terhadap Kapal, dan Integritas terhadap Jasa. Nilai Utama membantu mengubah pola pikir dan perilaku personil untuk mencapai sifat yang diharapkan berdasarkan kebijakan-kebijakan dan Kode Etik Perusahaan.

Kode Etik

Kode Etik Wintermar ditetapkan sebagai ketentuan dan kewajiban mengenai prinsip-prinsip yang dapat diterima dan tidak dapat diterima yang akan mengarahkan tindakan seluruh personil dalam praktek bisnis, komunitas, dan lingkungan internal Perusahaan. Kode Etik ini juga sangat penting dalam mendukung nilai Perusahaan yaitu Integritas dan Kebijakan Praktik Anti Korupsi dan diterapkan untuk seluruh jajaran Perusahaan termasuk awak kapal dan karyawan, manajer, Direksi dan Dewan Komisaris.

Kode Etik tidak hanya diaplikasikan dalam lingkungan kerja tetapi juga digunakan untuk seluruh area operasional bisnis Perusahaan. Kode Etik ini juga meliputi pedoman mengenai bagaimana berperilaku secara etis ketika berinteraksi dengan sesama kolega di dalam lingkungan Perusahaan, klien, penyewa, pemasok, kontraktor, asuransi, agen, galangan kapal, biro kelas, konsultan, bankir dan pihak ketiga lain yang berkaitan dengan kegiatan Perusahaan.

Perilaku beretika harus terintegrasi dalam aktivitas tiap personil. Perusahaan memberikan perhatian serius untuk memastikan nilai-nilai dalam Kode Etik ini diimplementasikan oleh personil dalam praktek. Tindakan disipliner, yang dapat meliputi pemberhentian karyawan, akan diberikan terhadap pelanggaran serius atas Kode Etik, hukum, dan ketentuan yang berlaku.

Kode Etik meliputi:

a. Penyogokan, Korupsi, dan Ketidakjujuran;
b. Pedoman Kode Etik dalam berurusan dengan Vendor dan Subkontraktor;
c. Pernyataan Hadiah dan Hiburan serta Pengungkapan Kepentingan;
d. Topik-topik Etika lainnya termasuk Informasi Rahasia, Bujukan Negatif, Penyalahgunaan/ Penjualan Properti Perusahaan, Anti-Pencucian Uang, Berurusan dengan Pemerintah;
e. Kebijakan perihal Whistleblower;

This Core Value governs the actions of all personnel in 3 main focus areas: Integrity of People, Integrity of Fleet/Vessels and Integrity of our Services. The Core Value helps to transform the minds and behaviour of personnel to achieve the attributes expected under the Company Policies and Ethical Code.

Ethical Code

The Wintermar Ethical Code was established to set rules and requirements to define acceptable and unacceptable practices, which guide the conduct of personnel in business practices, communities and the internal corporate environment. This Code is also vital to support the Company's value of Integrity and Anti-Corruption Practices Policy and it is applicable to personnel at all levels of hierarchy including crew, staff, managers, BOD and BOC.

The Ethical Code applies not only within the Company's working environment, but the principles are enforced in every operational area of our business. It also includes guidelines as to how to behave ethically in relations with fellow personnel in the Company, clients, charterers, suppliers, contractors, insurance agents, shipyards, class bureau, consultants, bankers and other third parties that the Company may be in business with.

Ethical behaviour must be an integral part of the duty of all personnel. The Company takes a serious view to ensure that the values embodied in this Code are implemented in practice. Disciplinary actions, which may include termination of employment, will be taken for any serious violation of the Code or prevailing laws and regulations.

The Ethical Code covers the following:

a. Bribery, Corruption and Dishonesty;
b. Ethical Code Guideline in dealings with Vendors and Subcontractors;
c. Declaration of Gifts and Entertainment and Disclosure of Interest;
d. Related topics on Ethics including Confidential Information, Negative Persuasion, Misuse/ Sales of Company's Properties, Anti-Money Laundering, Dealing With Government;
e. Whistleblower policy;

f. Prosedur "saat dalam keraguan"; dan
g. Prosedur terhadap tindak pelanggaran Kode Etik.

Kebijakan Perusahaan

Perusahaan menetapkan empat (4) kebijakan utama Perusahaan, yang mencakup operasional Perusahaan dan manajemen, yaitu:

a. Kebijakan Kesehatan, Keselamatan, Perlindungan Lingkungan dan Mutu;
b. Kebijakan Alkohol dan Obat-obatan Terlarang;
c. Kebijakan Anti Tindakan Korupsi; dan
d. Kebijakan Anti Tindakan Asusila.

Selain itu, terdapat 8 kebijakan tambahan yang meliputi bidang seperti awak kapal, navigasi, pembatasan perdagangan saham, dan lainnya.

Prosedur dan Perlindungan Whistleblower

Prosedur dan Perlindungan Whistleblower merupakan bagian dari Pedoman Tata Kelola Perusahaan untuk menyediakan kerangka untuk mendukung tanggung jawab dan menjamin whistleblowing tanpa rasa takut akan konsekuensi yang merugikan.

Sistem dan Mekanisme Pelaporan Pelanggaran

Sistem ini ditujukan untuk mendukung dan memungkinkan para karyawan serta yang lainnya untuk meningkatkan perhatian serius secara internal agar Perusahaan dapat mengatasi serta memperbaiki perbuatan dan tindakan yang tidak pantas. Merupakan tanggung jawab dari Direksi, Dewan Komisaris dan seluruh karyawan untuk melaporkan kekhawatiran atas pelanggaran Kode Etik, kebijakan Perusahaan, atau dugaan pelanggaran atas undang-undang atau peraturan yang mengatur mengenai operasional Perusahaan. Hal tersebut menjadi bagian dari kontrol internal untuk mengurangi risiko tipu daya internal.

Perusahaan tidak mentolerir setiap kelalaian, ketidaklayakan, ketidaksesuaian terhadap undang-undang atau pelanggaran oleh karyawan dalam program kerja mereka.

Penanganan Pengaduan

Seluruh isu yang diangkat oleh para Whistleblower, termasuk nama dari Whistleblower akan dirahasiakan dan setiap usaha untuk memastikan

f. "When in doubt" Procedure; and
g. Procedure for violation of the Ethical Code.

Company Policies

The Company has established 4 main Company policies, addressing Company and management operations, namely:

a. Health, Safety, Environmental Protection and Quality Policy;
b. Drug and Alcohol Policy;
c. Anti Corruption Practices Policy; and
d. Anti Harassment Policy.

In addition, there are 8 other policies governing areas like crewing, navigation, share trading restriction, etc.

Whistleblower Procedures and Protection

Whistleblower Procedures and Protection forms part of our GCG Manual to provide a framework to promote responsible and secure whistleblowing without fear of adverse consequences.

Whistleblowing System and Mechanism

This system is intended to encourage and enable employees and others to raise serious concerns internally so that the Company can address and correct inappropriate conduct and actions. It is the responsibility of all BOD, BOC and all employees to report concerns about violations of the Company's Ethical Code, policies or suspected violations of law or regulation that govern the Company's operations. It is part of internal control to reduce the risks of internal fraud.

The Company does not tolerate any malpractice, impropriety, statutory noncompliance, or wrongdoing by staff in the course of their work.

Handling of the Report

All issues raised by Whistleblowers, including the name of Whistleblower will be treated with confidence and every effort will be made

kerahasiaan terjaga dilakukan selama prosesnya. Pengaduan sebaiknya merinci pihak yang terlibat, tanggal dari periode waktu, jenis permasalahan, bukti yang menguatkan pengaduan, jika memungkinkan dan rincian kontak, jika informasi lebih jauh diperlukan.

to ensure that confidentiality is maintained throughout the process. The complaint should include details of the parties involved, dates of period of time, the type of concern, evidence substantiating the complaint.

Rincian kontak dari *Receiving Officer* adalah sebagai berikut:

The contact details of Receiving Officer are as follows:

Jalan Kebayoran Lama No. 155 Jakarta 11560, Indonesia
integrity@wintermar.com atau **ayolapor@wintermar.com**

Pengaduan yang diangkat terhadap pihak lain dalam Perusahaan akan diarahkan ke Receiving Officer, yang bertanggung jawab untuk memastikan isu serius dan kredibel yang diangkat akan diselesaikan dengan baik. Semua permasalahan yang dilaporkan akan disaring berdasarkan keseriusan serta kredibilitas dan ditinjau dalam kurun waktu tertentu dan setelah pertimbangan serta penyelidikan, sebuah keputusan akan diambil mengenai apakah kasus tertentu dianggap serius dan kredibel serta apa tindakan tepat yang perlu dilakukan untuk menyelesaikannya.

Complaints raised to other parties within the Company will be directed to the Receiving Officer, who is responsible for ensuring that serious and credible issues raised are properly resolved. All matters reported will be screened for their seriousness and credibility and reviewed within a reasonable time frame and after due consideration and inquiry, a decision will be taken on whether a case is deemed serious and credible and appropriate action needs to be taken to resolve it.

Pihak yang Mengelola Pengaduan
Receiving Officer dalam hal ini adalah Komisaris Independen.

Party Handling the Report
The Receiving Officer is the Independent Commissioner.

Hasil dari Penanganan Pengaduan dan Tindak Lanjut
Pada tahun 2022 terdapat 1 (satu) pengaduan yang diinvestigasi oleh Internal Audit dan pihak bersangkutan telah meninggalkan Perusahaan.

Result of the Handling and Follow Up
In 2022, there was 1 (one) complaint investigated by Internal Audit and the individual has since left the Company.

Perlindungan Terhadap Whistleblower
Identitas whistleblower akan dijaga kerahasiaannya dan kecuali suatu saat selama investigasi, diperlukan untuk diungkapkan kepada investigator terkait dalam membantu proses investigasi. Dalam hal tersebut, whistleblower akan diberitahukan sebelum identitasnya diungkapkan dan akan dilakukan tindakan untuk melindungi orang tersebut dari segala akibat.

Protection for Whistleblowers
The identity of the Whistleblower will remain confidential unless at any time during the investigation it is necessary to make a disclosure to the relevant investigator to assist the investigation process. In the event of such a need, the Whistleblower will be informed before their identity is revealed and efforts will be made to protect the person from any repercussions.

SPEAK UP! YOU AND YOUR VOICE MATTERS

Wintermar mengadakan kompetisi poster bertema *"Speak Up! You and Your Voice Matters"* yang dimenangkan oleh Ade Nuril Hakim, Technical Superintendent. Kompetisi ini diadakan dalam rangka mengampanyekan Tata Kelola Perusahaan dan Kode Etik Perusahaan.

Wintermar held a poster competition themed "Speak Up! You and Your Voice Matters" which was won by Ade Nuril Hakim, Technical Superintendent. This competition was held for campaigning Good Corporate Governance and the Company's Ethical Code.



Perusahaan melarang diskriminasi, pembalasan, atau pelecehan apapun terhadap seorang whistleblower yang membuat pengaduan atau laporan dengan itikad baik. Jika seorang whistleblower yakin bahwa ia sedang mengalami diskriminasi, pembalasan, atau pelecehan karena telah mengajukan laporan sesuai prosedur ini, orang tersebut harus segera melaporkan fakta-fakta tersebut ke Komisaris Independen atau kepada Direktur Utama.

Sosialisasi Kebijakan dan Kode Etik Perusahaan serta Prosedur Perlindungan Whistleblower
Sosialisasi Kebijakan dan Kode Etik Perusahaan serta prosedur Perlindungan Whistleblower telah dilakukan secara rutin dan menyeluruh kepada semua personil di darat dan laut.

Kebijakan-kebijakan tersebut merupakan bagian dari orientasi dan secara berkala diperbaharui melalui pembahasan-pembahasan di rapat-rapat departemen dan manajemen. Manajer Tim Kapal dan Manajemen bertanggung jawab untuk melakukan sosialisasi kepada awak kapal masing¬masing selama kunjungan mereka di kapal. Petunjuk kebijakan gratifikasi dikirim secara rutin kepada klien dan pemasok, khususnya pada musim perayaan hari besar, untuk mengingatkan mereka untuk tunduk pada kebijakan terkait hadiah yang ditetapkan oleh Perusahaan.

The Company prohibits discrimination, retaliation or harassment of any kind against a Whistleblower who submits a complaint or report in good faith. If a Whistleblower believes that he or she is being subjected to discrimination, retaliation or harassment for having filed a report under this procedure, he or she should immediately report those facts to Independent Commissioner or Managing Director.

Socialization of Company Policies, Ethical Code and Whistleblower Procedure and Protection
Socialization of the Company Policies, Ethical Code and the Whistleblower Protection procedure has been conducted widely and routinely to all onshore and offshore personnel.

These policies are introduced as part of orientation and refreshed periodically through departmental and management meetings. The Vessel Team Managers and Management are responsible to present to the respective crew during their visits onboard vessels. Gift policy reminders are sent out to clients and suppliers during festive seasons to remind them to abide by the Company policy on gifts.

Program Kepemilikan Saham oleh Manajemen dan Karyawan (Program MESOP)

Program Kepemilikan Saham oleh Manajemen dan Karyawan (Program MESOP) ini terbuka bagi anggota Direksi, manajemen senior yang berhak, dan karyawan tetap Perusahaan yang dinominasikan berdasarkan hasil peninjauan kinerja kerja oleh Perusahaan. Terdapat pelaksanaan MESOP sebanyak 12.725.000 saham pada tahun 2022. Jumlah saham MESOP Tahap IV yang belum dilaksanakan dan masih berlaku sampai dengan tanggal 21 Mei 2024 adalah sebanyak 2.450.000 opsi. Sementara itu, MESOP Tahap V yang belum dilaksanakan dan masih berlaku sampai dengan tanggal 18 Agustus 2026 adalah sebanyak 4.875.000 opsi.

Management and Employee Stock Ownership Program (MESOP)

The Management and Employee Stock Ownership Program (MESOP Program) is open to the members of the BOD, eligible senior management and the permanent employees of the Company who are nominated based on their performance evaluation by the Company. There were MESOP exercised in 2022 amounting to 12,725,000 shares. The remaining unexercised MESOP IV shares up to 21 May 2024 amount to 2,450,000 options. Meanwhile unexercised and valid MESOP V up to 18 August 2026 amounting to 4,875,000 options.

MESOP

	MESOP I Tahap I MESOP I Tranche I	MESOP I Tahap II MESOP I Tranche II	MESOP II
Jumlah/Amount	16.000.000 opsi saham /shares option	19.500.000 opsi saham /shares option	15.729.000 opsi saham /shares option
Jangka waktu/Period	5 tahun sejak tanggal disetujui /5 years after approved (17 Mar 2011–16 Mar 2016)	5 tahun sejak tanggal disetujui /5 years after approved (1 April 2012–31 April 2017)	20 bulan sejak tanggal disetujui /20 months after approved (17 Mar 2011–16 Mar 2016)
Harga Exercise/Exercise price	Rp300	Rp310	Rp390
Jumlah MESOP yang belum di-exercise /Number of MESOPs that are still valid and not exercised	4.143.475 opsi saham /shares option (Sudah Tidak Berlaku/Expired)	7.773.800 opsi saham /shares option (Sudah Tidak Berlaku/Expired)	0 saham

	MESOP III	MESOP IV	MESOP V
Jumlah/Amount	19.000.000 opsi saham /shares option	18.000.000 opsi saham /shares option	8.000.000 opsi saham /shares option
Jangka waktu/Period	22 bulan sejak tanggal disetujui /22 months after approved (1 April 2012–31 April 2017)	60 bulan sejak tanggal disetujui /60 months after approved (21 Mei 2019–21 Mei 2024)	60 bulan sejak tanggal disetujui /60 months after approved (19 Agustus 2021–18 Agustus 2026)
Harga Exercise/Exercise price	Rp1.075	Rp120	Rp150
Jumlah MESOP yang belum di-exercise /Number of MESOPs that are still valid and not exercised	19.000.000 Opsi Saham /Shares Option (Telah Dibatalkan/Cancelled)	2.450.000 Opsi Saham /Shares Option (Masih Berlaku/Valid)	4.875.000 Opsi Saham /Shares Option (Masih Berlaku/Valid

Penerapan Pedoman Tata Kelola Perusahaan Terbuka OJK
Sesuai dengan Peraturan Jasa Keuangan (POJK) Nomor 21/POJK.04/2015 tentang Penerapan Pedoman Tata Kelola Perusahaan Terbuka dan Surat Edaran Otoritas Jasa Keuangan (SEOJK) Nomor 32/SEOJK.04/2015 tentang Pedoman Tata Kelola Perusahaan Terbuka, dalam penerapan 5 (lima) aspek, 8 (delapan) prinsip tata kelola perusahaan yang baik serta 25 (dua puluh lima) rekomendasi yang disampaikan oleh OJK, penerapan aspek dan prinsip tata kelola perusahaan yang baik berdasarkan pendekatan *"comply or explain"* oleh WINS disampaikan sebagai berikut:

Implementation of OJK Public Company Governance Guidelines
In accordance with the Financial Services Regulation (POJK) Number 21/POJK.04/2015 concerning Implementation of Governance Guidelines for Public Companies and Circular of the Financial Services Authority (SEOJK) Number 32/SEOJK.04/2015 concerning Guidelines for Governance of Public Companies, in implementing 5 (five) aspects, 8 (eight) principles of good corporate governance and 25 (twenty five) recommendations submitted by the OJK, the implementation of aspects and principles of good corporate governance based on the WINS "comply or explain" approach are as follows:

No	Rekomendasi /Recommendations	Keterangan /Notes
ASPEK A. HUBUNGAN PERUSAHAAN TERBUKA DENGAN PEMEGANG SAHAM DALAM MENJAMIN HAK-HAK PEMEGANG SAHAM/RELATIONSHIP OF PUBLIC COMPANY WITH THE SHAREHOLDERS IN ENSURING THE SHAREHOLDERS' RIGHTS		
1	**Prinsip/Principle 1** Meningkatkan Nilai Penyelenggaraan Rapat Umum Pemegang Saham (RUPS)./Improving the Value of General Meeting of Shareholders (GMS).	
1.1	Perusahaan Terbuka memiliki cara atau prosedur teknis pengumpulan suara (voting) baik secara terbuka maupun tertutup yang mengedepankan independensi, dan kepentingan pemegang saham./ Public company has technical procedures for opened or closed voting that promote independency and shareholders' interest	Comply
1.2	Seluruh anggota Direksi dan anggota Dewan Komisaris Perusahaan Terbuka hadir.dalam RUPS Tahunan/All members of the Board of Directors (BOD) and Board of Commissioners (BOC) are present at the Company's Annual GMS.	1 Direktur berhalangan hadir/1 Director did not attend
1.3	Ringkasan risalah RUPS tersedia dalam Situs Web Perusahaan Terbuka paling sedikit selama 1 (satu) tahun./Summary of GMS Minutes is available on public company's website by no less than 1 (one) year.	Comply
2	Prinsip/Principle 2 Meningkatkan Kualitas Komunikasi Perusahaan Terbuka dengan Pemegang Saham atau Investor/improving Communication Quality of Public company with Shareholders or Investors.	
2.1	Perusahaan Terbuka memiliki suatu kebijakan komunikasi dengan pemegang saham atau investor./ Public company has a communication policy with shareholders or investors.	Comply
2.2	Perusahaan Terbuka mengungkapkan kebijakan komunikasi Perusahaan Terbuka dengan pemegang saham atau investor dalam Situs Web./Public company/ Policy Company discloses its communication policy with shareholders or investors in Website.	Comply
ASPEK B. FUNGSI DAN PERAN DEWAN KOMISARIS/THE BOARD OF COMMISSIONERS' FUNCTION AND ROLE.		
3.	Prinsip/Principle 3 Memperkuat Keanggotaan dan Komposisi Dewan Komisaris./Strengthening the Membership and Composition of Board of Commissioners	
3.1	Penentuan jumlah anggota Dewan Komisaris mempertimbangkan kondisi Perusahaan Terbuka./ Determination of number of the BOC members shall consider the condition of the public company.	Comply
3.2	Penentuan komposisi anggota Dewan Komisaris memperhatikan keberagaman keahlian, pengetahuan, dan pengalaman yang dibutuhkan./Determination of composition of the BOC members considers the variety of expertise, knowledge and experiences required.	Comply
4	**Prinsip/Principle 4** Meningkatkan Kualitas Pelaksanaan Tugas dan Tanggung Jawab Dewan Komisaris./improving the Quality of Duties and Responsibilities of the Board of Commissioners.	
4.1	Dewan Komisaris mempunyai kebijakan penilaian sendiri (self assessment) untuk menilai kinerja Dewan Komisaris./The BOC has self assessment policy to assess the performance of the BOC	Comply
4.2	Dewan Komisaris mempunyai kebijakan terkait pengunduran diri anggota Dewan Komisaris apabila terlibat dalam kejahatan keuangan./The BOC has a policy with respect to the resignation of the BOC members relatingto financial fraud	Comply
4.3	Dewan Komisaris mempunyai kebijakan terkait pengunduran diri anggota Dewan Komisaris apabila terlibat dalam kejahatan keuangan./The BOC has a policy with respect to the resignation of the BOC members relating to financial fraud.	Comply
4.4	Dewan Komisaris atau Komite yang menjalankan fungsi Nominasi dan Remunerasi menyusun kebijakan suksesi dalam proses Nominasi anggota Direksi./The BOC or Committee that conducts Nomination and Remuneration function shall arrange succession policy in Nomination process of the BOD members.	Comply
ASPEK C. FUNGSI DAN PERAN DIREKSI./THE BOARD OF DIRECTORS' FUNCTION AND ROLE.		
5.	**Prinsip/Principle 5** Memperkuat Keanggotaan dan Komposisi Direksi./Strengthening the Membership and Composition of the Board of Directors.	

No	Rekomendasi /Recommendations	Keterangan /Notes
5.1	Penentuan jumlah anggota Dewan Direksi mempertimbangkan kondisi Perusahaan Terbuka serta efektifitas dalam pengembalian keputusan./Determination of number of the BOD members shall consider the condition of the public company and the effectiveness of decision making	Comply
5.2	Penentuan komposisi anggota Dewan Direksi memperhatikan keberagaman keahlian, pengetahuan, dan pengalaman yang dibutuhkan./Determination of composition of the BOD members considers the variety of expertise, knowledge and experiences required.	Comply
5.3	Ringkasan risalah RUPS tersedia dalam Situs Web Perusahaan Terbuka paling sedikit selama 1 (satu) tahun./Summary of GMS Minutes is available on public company's website by no less than 1 (one) year.	Comply
6	**Prinsip/Principle 6** Meningkatkan Kualitas Pelaksanaan Tugas dan Tanggung Jawab Direksi./improving the Quality of Job and Responsibility Performance of Board of Directors.	
6.1	Perusahaan Terbuka memiliki suatu kebijakan komunikasi dengan pemegang saham atau investor./ Public company has a communication policy with shareholders or investors	Comply
6.2	Kebijakan penilaian sendiri (self assessment) untuk menilai kinerja Direksi diungkapkan melalui laporan tahunan Perusahaan Terbuka./Self-assessment policy to assess the performance of the BOD is disclosed in the Annual Report of the public company.	Comply
6.3	Direksi mempunyai kebijakan terkait pengunduran diri anggota Direksi apabila terlibat dalam kejahatan keuangan./The BOD has a policy related to resignation of the BOD members if involved in financial crime	Comply
ASPEK D. FUNGSI DAN PERAN DEWAN KOMISARIS/THE BOARD OF COMMISSIONERS' FUNCTION AND ROLE.		
7	**Prinsip/Principle 7** Meningkatkan Aspek Tata Kelola Perusahaan melalui Partisipasi Pemangku Kepentingan./improving corporate governance aspect through participation of stakeholders	
7.1	Perusahaan Terbuka memiliki kebijakan untuk mencegah terjadinya insider trading./Public company has a policy to prevent insider Trading	Comply
7.2	Perusahaan Terbuka memiliki kebijakan anti korupsi dan anti fraud./Public company has anti corruption and anti fraud policy.	Comply
7.3	Perusahaan Terbuka memiliki kebijakan tentang seleksi dan peningkatan kemampuan pemasok atau vendor./Public company has policies concerning selection and capability improvement of suppliers and vendors.	Comply
7.4	Perusahaan Terbuka memiliki kebijakan tentang pemenuhan hak-hak kreditur (Kebijakan ini sedang dibuat)./Public company has a policy concerning the fulfillment of creditor's right (Policy under process).	Comply
7.5	Perusahaan Terbuka memiliki kebijakan system whistleblowing. /Public company has a policy of whistleblowing system	Comply
7.6	Perusahaan Terbuka memiliki kebijakan pemberian insentif jangka panjang kepada Direksi dan karyawan./Public company has long-term incentive policy for the BOD and employees.	Comply
ASPEK E. KETERBUKAAN INFORMASI./INFORMATION DISCLOSURE.		
8	**Prinsip/Principle 8** Meningkatkan Pelaksanaan Keterbukaan informasi./improving the implementation of information Disclosure.	
8.1	Perusahaan terbuka memanfaatkan penggunaan teknologi informasi secara lebih luas selain Situs Web sebagai media keterbukaan informasi./Public Company utilize information technology for information disclosure	Comply
8.2	Laporan Tahunan Perusahaan Terbuka mengungkapkan pemilik manfaat akhir dalam kepemilikan saham Perusahaan Terbuka paling sedikit 5% (lima persen), selain pengungkapan pemilik manfaat akhir dalam kepemilikan saham Perusahaan Terbuka melalui pemegang saham utama dan pengendali./ Annual Report of public company discloses beneficial owner in share ownership of public company of at least 5%, other than disclosure of beneficial owner in share ownership of public company through major and controlling shareholders.	Comply

Keberlanjutan

Sustainability

Keberlanjutan menyentuh setiap aspek dari bisnis kami. Keinginan untuk mempertahankan pertumbuhan dengan tanggung jawab telah mendorong kami untuk menerapkan praktik bisnis berkelanjutan secara keseluruhan. Dengan kondisi ekonomi yang telah lebih baik, kami lebih percaya diri untuk terus memikul tanggung jawab untuk menciptakan dampak positif pada lingkungan dan sosial.

Sustainability touches every aspect of our business. The desire to maintain responsible growth has driven us to implement sustainable business practices. With stronger economic conditions, we are more confident in fulfilling our responsibility to create a positive impact on the environment and society.





Perusahaan telah menyusun Laporan Keberlanjutan sesuai dengan Peraturan OJK No. 51/POJK.03/2017, yang berisi semua informasi yang diperlukan mengenai kinerja berkelanjutan Perusahaan. Laporan Keberlanjutan diterbitkan dalam laporan terpisah dan merupakan satu kesatuan dan tidak terpisahkan dari Laporan Tahunan ini. Selain itu, laporan ini disusun sesuai dengan standar universal GRI 2021, yang mencerminkan komitmen Perusahaan terhadap transparansi dan akuntabilitas dalam pelaporan keberlanjutannya.

The Company has prepared a Sustainability Report for 2022 in compliance with OJK Regulation No. 51/POJK.03/2017, which contains all the necessary information on the Company's sustainable performance. The Sustainability Report for 2022 is published in a separate report but is an integral and inseparable part of this Annual Report. In addition, the report complies with GRI universal standards 2021, reflecting the Company's commitment to transparency and accountability in its sustainability reporting.

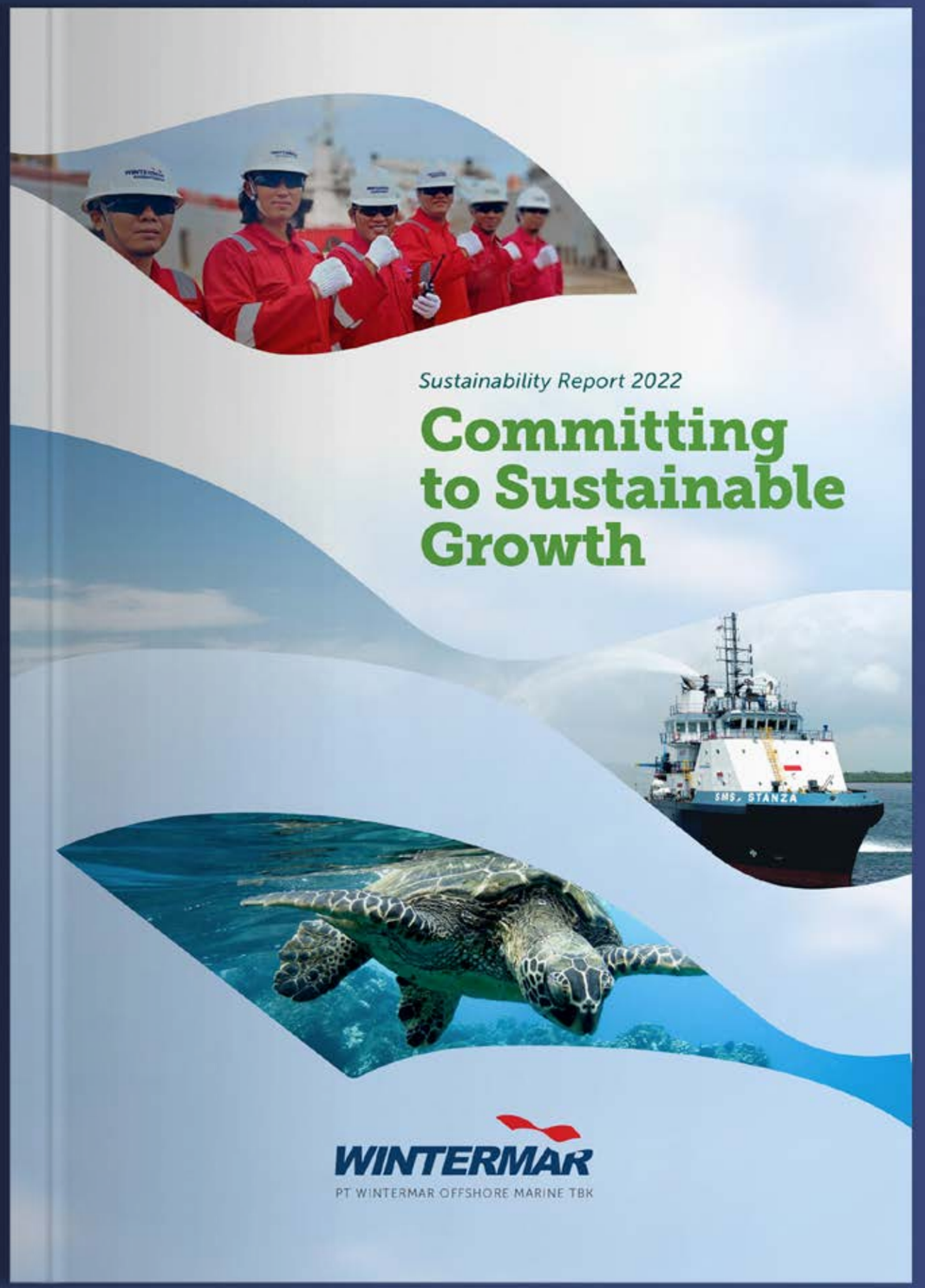

Struktur Organisasi

Organization Structure

Wintermar memiliki serangkaian nilai perusahaan yang mencerminkan komitmennya terhadap praktik bisnis yang berkelanjutan dan bertanggung jawab.

Wintermar has a set of corporate values that reflect its commitment to sustainable and responsible business practices.



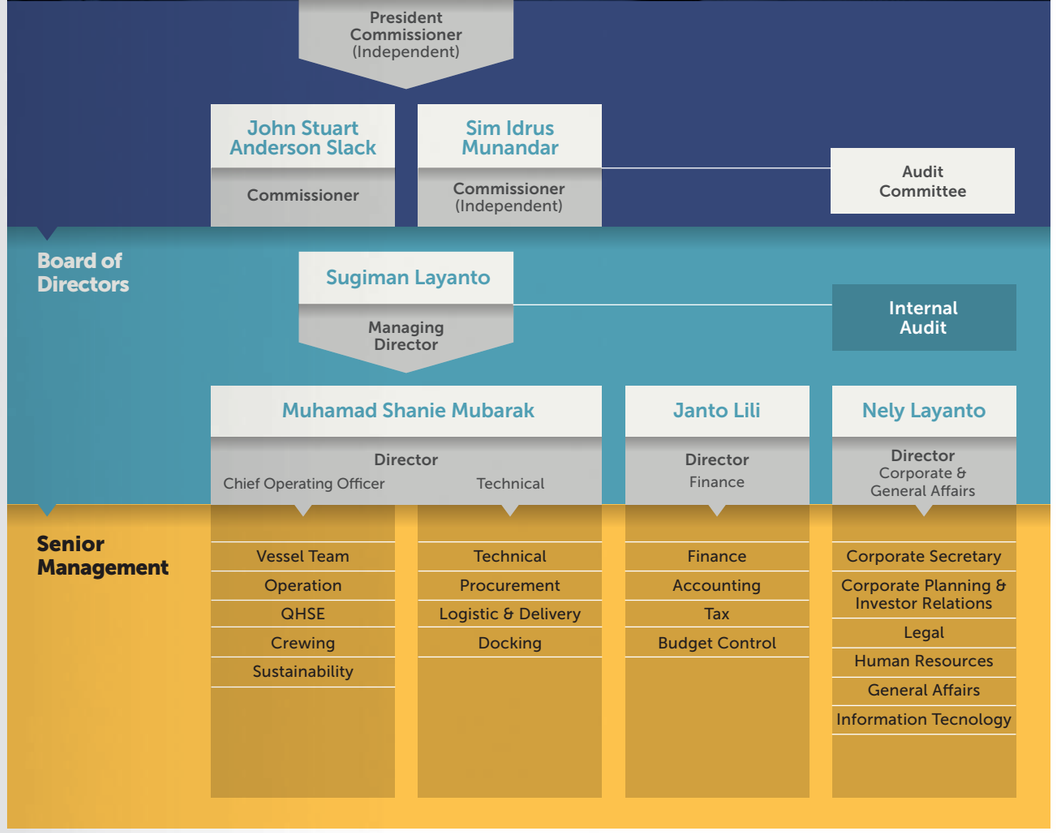

Struktur Perusahaan

Corporate Structure

PT Wintermar Offshore Marine Tbk

Persentase kepemilikan pada anak perusahaan

Percentage shareholding in subsidiaries

99.7%	**PT Wintermar**	Pelayaran/Shipping
99.8%	**PT Sentosasegara Mulia Shipping**	Pelayaran & Perdagangan/Shipping & Trading
99.5%	**PT Arial Niaga Nusantara**	Pelayaran/Shipping
51%	**PT PSV Indonesia**	Pelayaran/Shipping
51%	**PT WM Offshore**	Pelayaran/Shipping
99.2%	**PT Hammar Marine Offshore**	Pelayaran/Shipping
51%	**PT WINPAN Offshore**	Pelayaran/Shipping
99%	**PT WIN Offshore**	Pelayaran/Shipping
99%	**PT Wintermar Asia**	Pelayaran/Shipping
99%	**PT WIN Maritim**	Pelayaran/Shipping
51%	**PT Fast Offshore Indonesia**	Pelayaran/Shipping
98%	**PT Wintermar Geo Offshore**	Jasa Survei Geologi/Geology Survey Services
100%*	**PT Nusa Maritim Jaya**	Manajemen Awak Kapal/Crew Management

*Kepemilikan tidak langsung/Indirect ownership.

Perusahaan Asosiasi dari Perusahaan/The Company's Associate Companies:
1. PT Bahtera Sukses Adiguna | 2. PT Salam Pacific Offshore | 3. Nila Utama Pte Ltd | 4. Fast Offshore Supply Pte Ltd

Rincian informasi terdapat pada Laporan Keuangan Perusahaan halaman 44/Details of information can be found in Financial Statement page 44

Kepemilikan Saham

Stock Ownership

Pemegang saham dengan kepemilikan saham 5% atau lebih dari modal ditempatkan dan disetor.
Shareholders with stock ownership 5% or more of the Issued and Paid-Up Capital.

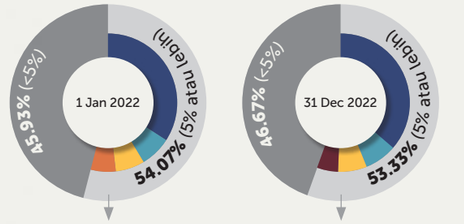

	1 Jan 2022	31 Dec 2022	
PT Wintermarjaya Lestari	34.17%	34.07%	Saham Pengendali
Sugiman Layanto	7.3%	7.4%	
Johnson Williang Sutjipto	6.7%	6.7%	
Muriani	5.9%	-	
CGS-CIMB Securities	-	5.02%	

Pemegang saham dengan kepemilikan saham di bawah 5% dari modal ditempatkan dan disetor.
Shareholders with stock ownership of less than 5% of the issued and paid-up capital.

- Institusi Lokal/Local Institution
- Individu Lokal/Local Individual
- Institusi Asing/Foreign Institution
- Individu Asing/Foreign Individual

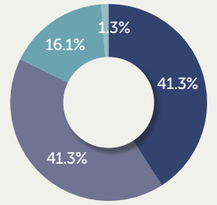

Sesuai dengan ketentuan Piagam Direksi dan Dewan Komisaris dan pemenuhan ketentuan peraturan OJK selambat-lambatnya 10 hari setelah atau kepada Sekretaris Perusahaan selambat-lambatnya 3 hari kerja setelah perubahan kepemilikan saham Perseroan. Di 2022, terdapat 15 pelaporan keterbukaan informasi terkait melalui IDXnet.

In accordance with the provisions of the Charters of BOD and BOC and in compliance with the prevailing OJK regulation on share ownership, all members of BOD and BOC are obliged to report to OJK no later than 10 days after or to Corporate Secretary no later than 3 working days after the change in share ownership Company. In 2022, there were 15 such reports disclosed on IDXnet.

Hubungan Afiliasi/Affiliation

	Saham/Stock (%)		JJ	SIM	JS	SL	NL	JL	MSM
	1 Jan 2022	31 Des 2022							
Jonathan Jochanan (JJ)	-	-	–	–	–	–	–	–	–
Sim Idrus Munandar (SIM)	-	-	–	–	–	–	–	–	–
John Slack (JS)	0,055	0,055	–	–	–	–	–	–	–
Sugiman Layanto (SL)	7,331	7,447	–	–	–	–	✓	–	–
Nely Layanto (NL)	0,806	0,838	–	–	–	✓	–	–	–
Janto Lili (JL)	0,149	0,190	–	–	–	–	–	–	–
Muhamad Shanie Mubarak (MSM)	0,027	0,048	–	–	–	–	–	–	–
Major Shareholder (MS)	34,167	34,067	–	–	–	✓	✓	–	–

Hubungan Afiliasi antara Anggota Dewan Komisaris, Direksi dan Pemegang Saham Utama Perusahaan.
Affiliation between Members of the Board of Commissioners, the Board of Directors, and Major Shareholder of the Company.



PT Wintermar Offshore Marine Tbk

KEDUDUKAN Domicile
Jakarta Barat, Indonesia

BERDIRI Established
18 Desember 1995

MODAL DASAR Authorized Capital
Rp1.422.000.000.000

MODAL DITEMPATKAN DAN DISETOR PENUH
Issued and Fully Paid Capital
Rp434.646.205.700

KEGIATAN USAHA Business Activities
Jasa Pelayaran, Angkutan Penunjang Lepas Pantai, Penyewaan Kapal dan Pengelolaan Kapal/Shipping Services, Transport.

Supporting Offshore Activities, Vessel Charter and Ship Management, Transport.

ALAMAT Address
Jalan Kebayoran Lama No 155
Jakarta Barat 11560, Indonesia
Tel +62 21 5305201/02
Fax +62 21 5305203

EMAIL
investor_relations@wintermar.com

WEBSITE
www.wintermar.com

Lembaga dan Profesi Penunjang Pasar Modal

Capital Market Institutions and Supporting Professionals

AKUNTAN PUBLIK
Public Accountant

RSM Indonesia
Amir Abadi Jusuf, Aryanto, Mawar & Rekan
Plaza Asia Lantai 10
Jl. Jend. Sudirman Kav.59,
Jakarta 12190
Tel +6221 51401340
Fax +6221 52401350
—
Untuk jasa Audit 2022
/For Audit Services 2022
Rp944.310.000

BIRO ADMINISTRASI EFEK
Share Registrar

PT Datindo Entrycom
Jl. Hayam Wuruk No. 28
Jakarta 10120
Tel +6221 3508077
Fax +6221 3508078
—
Untuk Jasa Pasar Modal dan Registrasi Saham 2022
/For Capital Market Services and Share Registration 2022
Rp185.917.200

Nama dan Alamat Anak Perusahaan

Names and Addresses of Subsidiaries

PT Wintermar
Jalan Kebayoran Lama No. 155
Jakarta Barat 11560, Indonesia
Tel +62 21 5305201/02
Fax +62 21 5305203

PT Sentosasegara Mulia Shipping
Jalan Muhajar No. 1B
RT 001/RW 002
Kel. Sukabumi Selatan
Kec. Kebon Jeruk,
Jakarta Barat 11560, Indonesia
Tel +62 21 5305201/02
Fax +62 21 5305203

PT Arial Niaga Nusantara
Lorong BDN No. 571/I-A9
Kelurahan 16 Ilir Kec. Ilir Timur I
Palembang, Indonesia
Tel +62 711 373388
Fax +62 711 311587

PT PSV Indonesia
Jalan Kebayoran Lama No. 155
Jakarta Barat 11560, Indonesia
Tel +62 21 5305201/02
Fax +62 21 5305203

PT Hammar Marine Offshore
Jalan Kebayoran Lama No. 155
Jakarta Barat 11560, Indonesia
Tel +62 21 5305201/02
Fax +62 21 5305203

PT Fast Offshore Indonesia
Jalan Muhajar No. 1B
RT 001/RW 002
Kel. Sukabumi Selatan
Kec. Kebon Jeruk
Jakarta Barat 11560, Indonesia
Tel +62 21 5305201/02
Fax +62 21 5305203

PT WINPAN Offshore
Jalan Kebayoran Lama No. 155
Jakarta Barat 11560, Indonesia
Tel +62 21 5305201/02
Fax +62 21 5305203

PT WM Offshore
Jalan Kebayoran Lama No. 155
Jakarta Barat 11560, Indonesia
Tel +62 21 5305201/02
Fax +62 21 5305203

PT WIN Maritim
Jalan Kebayoran Lama No. 155
Jakarta Barat 11560, Indonesia
Tel +62 21 5305201/02
Fax +62 21 5305203

PT Wintermar Asia
Jalan Kebayoran Lama No. 155
Jakarta Barat 11560, Indonesia
Tel +62 21 5305201/02
Fax +62 21 5305203

PT WIN Offshore
Jalan Kebayoran Lama No. 155
Jakarta Barat 11560, Indonesia
Tel +62 21 5305201/02
Fax +62 21 5305203

PT Wintermar Geo Offshore
Jalan Kebayoran Lama No. 155
Jakarta Barat 11560, Indonesia
Tel +62 21 5305201/02
Fax +62 21 5305203

PT Nusa Maritim Jaya
Jalan Muhajar No. 1B
RT 001/RW 002
Kel. Sukabumi Selatan
Kec. Kebon Jeruk,
Jakarta Barat 11560, Indonesia
Tel +62 21 5305201/02
Fax +62 21 5305203

Surat Pernyataan Dewan Komisaris & Direksi

Kami yang bertanda tangan di bawah ini menyatakan bahwa semua informasi dalam Laporan Tahunan PT Wintermar Offshore Marine Tbk. tahun 2022 telah dimuat secara lengkap dan kami bertanggung jawab penuh atas kebenaran isi Laporan Tahunan Perusahaan. Demikian Pernyataan ini dibuat dengan sebenarnya.

We the undersigned hereby state that all information contained in the 2022 Annual Report of PT Wintermar Offshore Marine Tbk. is complete and we are fully responsible for the correctness of the contents of the Company's Annual Report. This statement has been made truthfully.

Jakarta, 17 April 2023

Statement from the Board of Commissioners & Board of Directors

Dewan Komisaris
Board of Commissioners

Jonathan Jochanan
Komisaris Utama (Independen)/
President Commissioner (Independent)

John Stuart Anderson Slack
Komisaris/
Commissioner

Sim Idrus Munandar
Komisaris (independen)/
Commissioner (Independent)

Direksi
Board of Directors

Sugiman Layanto
Direktur Utama/
Managing Director

Janto Lili
Direktur/Director

Muhamad Shanie Mubarak
Direktur/Director

Nely Layanto
Direktur & Sekretaris Perusahaan/
Director & Corporate Secretary

2022



PT Wintermar Offshore Marine Tbk dan Entitas Anak

Laporan Keuangan Konsolidasian untuk Tahun-Tahun yang Berakhir pada 31 Desember 2022 dan 2021

Consolidated Financial Statements for the Years Ended December 31, 2022 dan 2021

PT WINTERMAR OFFSHORE MARINE Tbk
DAN ENTITAS ANAK

PT WINTERMAR OFFSHORE MARINE Tbk
AND SUBSIDIARIES

Daftar Isi | **Halaman/** ***Page*** | ***Table of Contents***

Surat Pernyataan Direksi		***Directors' Statement Letter***
Laporan Auditor Independen		***Independent Auditor's Report***
Laporan Keuangan Konsolidasian Untuk Tahun-tahun yang Berakhir 31 Desember 2022 dan 2021		***Consolidated Financial Statements For the Years Ended December 31, 2022 and 2021***
Laporan Posisi Keuangan Konsolidasian	1	*Consolidated Statements of Financial Position*
Laporan Laba Rugi dan Penghasilan Komprehensif Lain Konsolidasian	2	*Consolidated Statements of Profit or Loss and Other Comprehensive Income*
Laporan Perubahan Ekuitas Konsolidasian	3	*Consolidated Statements of Changes in Equity*
Laporan Arus Kas Konsolidasian	4	*Consolidated Statements of Cash Flows*
Catatan Atas Laporan Keuangan Konsolidasian	5	*Notes to Consolidated Financial Statements*

PT.WINTERMAR OFFSHORE MARINE TBK

Jl Kebayoran Lama No 155
Jakarta 11560 Indonesia
Tel : 62 21 530 5201 / 2
Fax : 62 21 530 5203
www.wintermar.com

SURAT PERNYATAAN DIREKSI
TENTANG TANGGUNG JAWAB ATAS LAPORAN KEUANGAN KONSOLIDASIAN
PT WINTERMAR OFFSHORE MARINE TBK PER 31 DESEMBER 2022 DAN 2021
SERTA UNTUK TAHUN-TAHUN YANG BERAKHIR PADA 31 DESEMBER 2022 DAN 2021/
DIRECTORS' STATEMENT LETTER
RELATING TO THE RESPONSIBILTY ON THE CONSOLIDATED FINANCIAL STATEMENTS OF PT WINTERMAR OFFSHORE MARINE TBK AS OF DECEMBER 31, 2022 AND 2021 AND FOR THE YEARS ENDED DECEMBER 31, 2022 AND 2021

Kami yang bertanda tangan dibawah ini / *We, the undersigned :*

1. Nama/*Name* : Sugiman Layanto
   Alamat kantor/*Office address* : Jalan Kebayoran Lama No. 155 Jakarta 11560
   Alamat domisili sesuai KTP atau identitas Lain/*Domicile as stated in ID Card* : Jalan Permata Hijau FII/49, Grogol, Kebayoran Lama Jakarta Selatan 12210
   Nomor telepon/*Phone Number* : 021- 5305201/2
   Jabatan/*Position* : Direktur Utama/*Managing Director*

2. Nama/*Name* : Janto Lili
   Alamat kantor/*Office address* : Jalan Kebayoran Lama No. 155 Jakarta 11560
   Alamat domisili sesuai KTP atau identitas Lain/*Domicile as stated in ID Card* : Komplek Bappenas No. 37 RT 001 RW 006 Pejaten Barat – Pasar Minggu – Jakarta Selatan
   Nomor telepon/*Phone Number* : 021- 5305201/2
   Jabatan / *Position* : Direktur/*Director*

Menyatakan bahwa / *State that:*

1. Bertanggung jawab atas penyusunan dan penyajian laporan keuangan konsolidasian Perusahaan dan entitas anak / *We are responsible for the preparation and presentation of the consolidated financial statements the Company and subsidiaries.*
2. Laporan keuangan konsolidasian Perusahaan dan entitas anak telah disusun dan disajikan sesuai dengan Standar Akuntansi Keuangan di Indonesia / *The consolidated financial statements of the Company and subsidiaries have been prepared and presented in accordance with Indonesian Financial Accounting Standards.*
3. a. Semua informasi dalam laporan keuangan konsolidasian Perusahaan dan entitas anak telah dimuat secara lengkap dan benar / *All information contained in the consolidated financial statements of the Company and subsidiaries is complete and correct.*
   b. Laporan keuangan konsolidasian Perusahaan dan entitas anak tidak mengandung informasi atau fakta material yang tidak benar, dan tidak menghilangkan informasi atau fakta material / *The consolidated financial statements of the Company and subsidiaries do not contain misleading material information or facts, and do not omit material information and facts.*
4. Bertanggung jawab atas sistem pengendalian dalam Perusahaan dan entitas anak / *We are responsible for the Company and subsidiaries' internal control system.*

Demikian pernyataan ini dibuat dengan sebenarnya / *This statement letter is made truthfully.*

Jakarta, 29 Maret 2023 / *March 29 , 2023*

Direktur Utama / *Managing Director* **Direktur / *Director***



Sugiman Layanto **Janto Lili**

ISM Code & ISPS Compliant

RSM

Amir Abadi Jusuf, Aryanto, Mawar & Rekan

Amir Abadi Jusuf, Aryanto, Mawar & Rekan
Registered Public Accountants

RSM Indonesia
Plaza ASIA, Level 10
Jl. Jend. Sudirman Kav. 59
Jakarta 12190 Indonesia

T +62 21 5140 1340
F +62 21 5140 1350

www.rsm.id

Nomor/*Number* : 00265/2.1030/AU.1/05/1115-1/1/III/2023

Laporan Auditor Independen/
Independent Auditor's Report

Pemegang Saham, Dewan Komisaris dan Direksi/
The Shareholders, Board of Commissioners, and Directors

PT Wintermar Offshore Marine Tbk

Opini

Kami telah mengaudit laporan keuangan konsolidasian PT Wintermar Offshore Marine Tbk dan entitas anaknya ("Grup") terlampir, yang terdiri dari laporan posisi keuangan konsolidasian tanggal 31 Desember 2022, serta laporan laba rugi dan penghasilan komprehensif lain, laporan perubahan ekuitas, dan laporan arus kas konsolidasian untuk tahun yang berakhir pada tanggal tersebut, serta catatan atas laporan keuangan konsolidasian, termasuk ikhtisar kebijakan akuntansi signifikan.

Menurut opini kami, laporan keuangan konsolidasian terlampir menyajikan secara wajar, dalam semua hal yang material, posisi keuangan konsolidasian Grup tanggal 31 Desember 2022, serta kinerja keuangan dan arus kas konsolidasiannya untuk tahun yang berakhir pada tanggal tersebut, sesuai dengan Standar Akuntansi Keuangan di Indonesia.

Opinion

We have audited the consolidated financial statements of PT Wintermar Offshore Marine Tbk and its subsidiaries ("the Group"), which comprise the consolidated statement of financial position as of December 31, 2022, and the consolidated statement of profit or loss and other comprehensive income, statement of changes in equity, and statement of cash flows for the year then ended, and notes to the consolidated financial statements and, including a summary of significant accounting policies.

In our opinion, the accompanying consolidated financial statements present fairly, in all material respects, the consolidated financial position of the Group as at December 31, 2022, and its consolidated financial performance and cash flows for the year then ended in accordance with Indonesian Financial Accounting Standards.

Basis Opini

Kami melaksanakan audit kami berdasarkan Standar Audit yang ditetapkan oleh Institut Akuntan Publik Indonesia. Tanggung jawab kami menurut standar tersebut diuraikan lebih lanjut dalam paragraf Tanggung Jawab Auditor terhadap Audit atas Laporan Keuangan Konsolidasian pada laporan kami. Kami independen terhadap Grup berdasarkan ketentuan etika yang relevan dalam audit kami atas laporan keuangan konsolidasian di Indonesia, dan kami telah memenuhi tanggung jawab etika lainnya berdasarkan ketentuan tersebut. Kami yakin bahwa bukti audit yang telah kami peroleh adalah cukup dan tepat untuk menyediakan suatu basis bagi opini audit kami.

Basis for Opinion

We conducted our audit in accordance with Standards on Auditing established by the Indonesian Institute of Certified Public Accountant. Our responsibilities under those standards are further described in the Auditors' Responsibilities for the Audit of the Consolidated Financial Statements paragraph of our report. We are independent of the Group in accordance with the ethical requirements that are relevant to our audit of the Consolidated Financial Statements in Indonesia, and we have fulfilled our other ethical responsibilities in accordance with these requirements. We believe that the audit evidence we have obtained is sufficient and appropriate to provide a basis for our opinion.

Amir Abadi Jusuf, Aryanto, Mawar & Rekan is a member of the RSM network. RSM is the trading name used by the members of the RSM network. Each member of the RSM network is an independent accounting and consulting firm which practices in its own right. The RSM network is not itself a separate legal entity in any jurisdiction.

Licence: KMK No.477/KM.1/2015
Registered at the Indonesia
Financial Services Authority (OJK)

Hal Audit Utama

Hal audit utama adalah hal yang, menurut pertimbangan profesional kami, merupakan hal yang paling signifikan dalam audit kami atas laporan keuangan konsolidasian periode kini. Hal tersebut disampaikan dalam konteks audit kami atas laporan keuangan konsolidasian secara keseluruhan, dan dalam merumuskan opini kami atas laporan keuangan konsolidasian terkait, kami tidak menyatakan suatu opini terpisah atas hal audit utama tersebut.

Key Audit Matter

Key audit matter is a matter that, in our professional judgement, was of most significance in our audit of the consolidated financial statements of the current period. This matter was addressed in the context of our audit of the consolidated financial statements as a whole, and in forming our opinion thereon, and we do not provide a separate opinion on this matter.

Nilai Tercatat Aset Tetap Kapal

Pada tanggal 31 Desember 2022, nilai tercatat kapal Grup sebesar USD122,501,407, mewakili 64% dari total aset Grup. Grup mengkaji nilai tercatat kapal pada tiap tahun atau lebih sering jika ada indikator penurunan nilai.

Carrying Amount of Vessels

As of December 31, 2022, the carrying amount of the Group's vessels amounted to USD122,501,407, representing 64% of the Group's total assets. The Group reviews the carrying amount of its vessels on an annual basis or more frequently if impairment indicators are present.

Penilaian penurunan nillai mensyaratkan manajemen untuk mempertimbangkan sumber internal dan eksternal informasi, dalam menentukan apakah ada indikasi bahwa setiap kapal mungkin mengalami penurunan nilai, yang mana termasuk tetapi tidak terbatas pada penurunan yang signifikan dalam kinerja keuaagan yang diharapkan dari setiap kapal dan bukti keusangan atau kerusakan fisik kapal. Upaya audit signifikan terlibat dalam tinjauan penilaian manajemen dan asumsi seputar indikator penurunan nilai.

The impairment assessment requires management to consider both internal and external sources of information, in determining whether there is any indication that any vessel may have been impaired, which include but are not limited to significant decline in expected financial performance of each vessel and evidence of obsolescence or physical damage of the vessels. Significant audit effort was involved in the review of management's assessment and assumption surrounding indicators of impairment.

Prosedur audit kami mencakup, antara lain:

- Kami melakukan reviu atas penilaian manajemen apakah ada indikator penurunan nilai pada tanggal laporan posisi keuangan dan menilai kewajaran pertimbangan signifikan yang digunakan dalam peniliaian;
- Kami melakukan pengamatan fisik kapal;
- Kami melakukan analisa profitabilitas dan unit penghasil kas kapal dan biaya operasi dengan mempertimbangkan tarif charter yang diproyeksikan ke beberapa tahun ke depan.

Our audit procedures include, among other:

- *Review management's assessment of whether indicators of impairment were present at the statement of financial position date and assessed the reasonableness of the significant judgments used in the assessment;*
- *Perform physical observations of vessels;*
- *Analyze the profitability and cash generating unit of the vessels and operating costs by considering the projected charter rates for the next few years.*

Informasi Lain

Manajemen bertanggung jawab atas informasi lain. Informasi lain terdiri dari informasi yang tercantum dalam laporan tahunan, tetapi tidak termasuk dalam laporan keuangan konsolidasian dan laporan auditor kami. Laporan tahunan diharapkan akan tersedia bagi kami setelah tanggal laporan auditor ini.

Other Information

Management is responsible for the other information. The other information comprises the information included in the annual report, but does not include the consolidated financial statements and our auditors' report thereon. The annual report is expected to be made available to us after the date of this auditors' report.

Opini kami atas laporan keuangan konsolidasian tidak mencakup informasi lain, dan oleh karena itu, kami tidak menyatakan bentuk keyakinan apapun atas informasi lain tersebut.

Our opinioin on the consolidated financial statements does not cover the other information and we will not express any form of assurance conclusion thereon.

Sehubungan dengan audit kami atas laporan keuangan konsolidasian, tanggung jawab kami adalah untuk membaca informasi lain yang teridentifikasi di atas jika tersedia, dan dalam melaksanakannya, mempertimbangkan apakah informasi lain mengandung ketidakkonsistensian material dalam laporan keuangan konsolidasian atau pemahaman yang kami peroleh selama audit, atau mengandung kesalahan penyajian material.

In connection with our audit of the consolidated financial statements, our responsibility is to read the other information identified above when it becomes available and, in doing so, consider whether the other information is materially inconsistent with the consolidated financial statements or our knowledge obtained in the audit, or otherwise appears to be materially misstated.

Ketika kami membaca laporan tahunan, jika kami menyimpulkan bahwa terdapat suatu kesalahan penyajian material di dalamnya, kami diharuskan untuk mengomunikasikan hal tersebut kepada pihak yang bertanggung jawab atas tata kelola dan mengambil tindakan tepat berdasarkan Standar Audit yang ditetapkan oleh Institut Akuntan Publik Indonesia.

When we read the annual report, if we conclude that there is a material misstatement therein, we are required to communicate the matter to those charged with governance and take appropriate actions in accordance with Standards on Auditing established by the Indonesian Institute of Certified Public Accountants.

Tanggung Jawab Manajemen dan Pihak yang Bertanggung Jawab atas Tata Kelola terhadap Laporan Keuangan Konsolidasian

Manajemen bertanggung jawab atas penyusunan dan penyajian wajar laporan keuangan konsolidasian ini sesuai dengan Standar Akuntansi Keuangan di Indonesia, dan atas pengendalian internal yang dianggap perlu oleh manajemen untuk memungkinkan penyusunan laporan keuangan konsolidasian yang bebas dari kesalahan penyajian material, baik yang disebabkan oleh kecurangan maupun kesalahan.

Responsibilities of Management and Those Charged with Governance for the consolidated financial statements

Management is responsible for the preparation and fair presentation of the consolidated financial statements in accordance with Indonesian Financial Accounting Standards, and for such internal control as management determines is necessary to enable the preparation of consolidated financial statements that are free from material misstatement, whether due to fraud or error.

Dalam penyusunan laporan keuangan konsolidasian, manajemen bertanggung jawab untuk menilai kemampuan Grup dalam mempertahankan kelangsungan usahanya, mengungkapkan, sesuai dengan kondisinya, hal-hal yang berkaitan dengan kelangsungan usaha, dan menggunakan basis akuntansi kelangsungan usaha, kecuali manajemen memiliki intensi untuk melikuidasi Grup atau menghentikan operasi, atau tidak memiliki alternatif yang realistis selain melaksanakannya.

In preparing the consolidated financial statements, management is responsible for assessing the Group's ability to continue as a going concern, disclosing, as applicable, matters related to going concern and using the going concern basis of accounting unless management either intends to liquidate the Group or to cease operations, or has no realistic alternative but to do so.

Pihak yang bertanggung jawab atas tata kelola bertanggung jawab untuk mengawasi proses pelaporan keuangan Grup.

Those charged with governance are responsible for overseeing the Group's financial reporting process.

Tanggung Jawab Auditor terhadap Audit atas Laporan Keuangan Konsolidasian

Tujuan kami adalah untuk memperoleh keyakinan memadai tentang apakah laporan keuangan konsolidasian secara keseluruhan bebas dari kesalahan penyajian material, baik yang disebabkan oleh kecurangan maupun kesalahan, dan untuk menerbitkan laporan auditor yang mencakup opini kami. Keyakinan memadai merupakan suatu tingkat keyakinan tinggi, namun bukan merupakan suatu jaminan bahwa audit yang dilaksanakan berdasarkan Standar Audit akan selalu mendeteksi kesalahan penyajian material ketika hal tersebut ada. Kesalahan penyajian dapat disebabkan oleh kecurangan maupun kesalahan dan dianggap material jika, baik secara individual maupun secara agregat, dapat diekspektasikan secara wajar akan mempengaruhi keputusan ekonomi yang diambil oleh pengguna berdasarkan laporan keuangan konsolidasian tersebut.

Auditor's Responsibilities for the Audit of the Consolidated Financial Statements

Our objectives are to obtain reasonable assurance about whether the consolidated financial statements as a whole are free from material misstatement, whether due to fraud or error, and to issue an auditor's report that includes our opinion. Reasonable assurance is a high level of assurance, but is not a guarantee that an audit conducted in accordance with Standards on Auditing will always detect a material misstatement when it exists. Misstatements can arise from fraud or error and are considered material if, individually or in the aggregate, they could reasonably be expected to influence the economic decisions of users taken on the basis of these consolidated financial statements.

Sebagai bagian dari suatu audit berdasarkan Standar Audit, kami menerapkan pertimbangan profesional dan mempertahankan skeptisisme profesional selama audit. Kami juga:

As part of an audit in accordance with Standards on Auditing, we exercise professional judgement and maintain professional skepticism throughout the audit. We also:

- Mengidentifikasi dan menilai risiko kesalahan penyajian material dalam laporan keuangan konsolidasian, baik yang disebabkan oleh kecurangan maupun kesalahan, mendesain dan melaksanakan prosedur audit yang responsif terhadap risiko tersebut, serta memperoleh bukti audit yang cukup dan tepat untuk menyediakan basis bagi opini kami. Risiko tidak terdeteksinya kesalahan penyajian material yang disebabkan oleh kecurangan lebih tinggi dari yang disebabkan oleh kesalahan, karena kecurangan dapat melibatkan kolusi, pemalsuan, penghilangan secara sengaja, pernyataan salah, atau pengabaian pengendalian internal.

  Identify and assess the risks of material misstatement of the consolidated financial statements, whether due to fraud or error, design and perform audit procedures responsive to those risks, and obtain audit evidence that is sufficient and appropriate to provide a basis for our opinion. The risk of not detecting a material misstatement resulting from fraud is higher than for one resulting from error, as fraud may involve collusion, forgery, intentional omissions, misrepresentations, or the override of internal control.

- Memperoleh suatu pemahaman tentang pengendalian internal yang relevan dengan audit untuk mendesain prosedur audit yang tepat sesuai dengan kondisinya, tetapi bukan untuk tujuan menyatakan opini atas keefektivitasan pengendalian internal Grup.

  Obtain an understanding of internal control relevant to the audit in order to design audit procedures that are appropriate in the circumstances, but not for the purpose of expressing an opinion on the effectiveness of the Group's internal control.

- Mengevaluasi ketepatan kebijakan akuntansi yang digunakan serta kewajaran estimasi akuntansi dan pengungkapan terkait yang dibuat oleh manajemen.

  Evaluate the appropriateness of accounting policies used and the reasonableness of accounting estimates and related disclosures made by management.

- Menyimpulkan ketepatan penggunaan basis akuntansi kelangsungan usaha oleh manajemen dan, berdasarkan bukti audit yang diperoleh, apakah terdapat suatu ketidakpastian material yang terkait dengan peristiwa atau kondisi yang dapat menyebabkan keraguan signifikan atas kemampuan Grup untuk mempertahankan kelangsungan usahanya. Ketika kami menyimpulkan bahwa terdapat suatu ketidakpastian material, kami diharuskan untuk menarik perhatian dalam laporan auditor kami ke pengungkapan terkait dalam laporan keuangan konsolidasian atau, jika pengungkapan tersebut tidak memadai, harus menentukan apakah perlu untuk memodifikasi opini kami. Kesimpulan kami didasarkan pada bukti audit yang diperoleh hingga tanggal laporan auditor kami. Namun, peristiwa atau kondisi masa depan dapat menyebabkan Grup tidak dapat mempertahankan kelangsungan usaha.

  Conclude on the appropriateness of management's use of the going concern basis of accounting and, based on the audit evidence obtained, whether a material uncertainty exists related to events or conditions that may cast significant doubt on the Group's ability to continue as a going concern. If we conclude that a material uncertainty exists, we are required to draw attention in our auditor's report to the related disclosures in the consolidated financial statements or, if such disclosures are inadequate, to modify our opinion. Our conclusions are based on the audit evidence obtained up to the date of our auditor's report. However, future events or conditions may cause the Group to cease to continue as a going concern.

RSM

Amir Abadi Jusuf, Aryanto, Mawar & Rekan

- Mengevaluasi penyajian, struktur, dan isi laporan keuangan konsolidasian secara keseluruhan, termasuk pengungkapannya, dan apakah laporan keuangan konsolidasian mencerminkan transaksi dan peristiwa yang mendasarinya dengan suatu cara yang mencapai penyajian wajar.
- Memperoleh bukti audit yang cukup dan tepat terkait informasi keuangan entitas atau aktivitas bisnis dalam Grup untuk menyatakan opini atas laporan keuangan konsolidasian. Kami bertanggung jawab atas arahan, supervisi, dan pelaksanaan audit Grup. Kami tetap bertanggung jawab sepenuhnya atas opini audit kami.

- *Evaluate the overall presentation, structure and content of the consolidated financial statements, including the disclosures, and whether the consolidated financial statements represent the underlying transactions and events in a manner that achieves fair presentation.*
- *Obtain sufficient appropriate audit evidence regarding the financial information of the entities or business activities within the Group to express an opinion on the consolidated financial statements. We are responsible for the direction, supervision and performance of the Group audit. We remain solely responsible for our audit opinion.*

Kami mengomunikasikan kepada pihak yang bertanggung jawab atas tata kelola mengenai, antara lain, ruang lingkup dan saat yang direncanakan atas audit, serta temuan audit signifikan, termasuk setiap defisiensi signifikan dalam pengendalian internal yang teridentifikasi oleh kami selama audit.

We communicate with those charged with governance regarding, among other matters, the planned scope and timing of the audit and significant audit findings, including any significant deficiencies in internal control that we identify during our audit.

Kami juga memberikan suatu pernyataan kepada pihak yang bertanggung jawab atas tata kelola bahwa kami telah mematuhi ketentuan etika yang relevan mengenai independensi, dan mengomunikasikan seluruh hubungan, serta hal-hal lain yang dianggap secara wajar berpengaruh terhadap independensi kami, dan, jika relevan, pengamanan terkait.

We also provide those charged with governance with a statement that we have complied with relevant ethical requirements regarding independence, and to communicate with them all relationships and other matters that may reasonably be thought to bear on our independence, and where applicable, related safeguards.

Dari hal-hal yang dikomunikasikan kepada pihak yang bertanggung jawab atas tata kelola, kami menentukan hal-hal tersebut yang paling signifikan dalam audit atas laporan keuangan konsolidasian periode kini dan oleh karenanya menjadi hal audit utama. Kami menguraikan hal audit utama dalam laporan auditor kami, kecuali peraturan perundang-undangan melarang pengungkapan publik tentang hal tersebut atau ketika, dalam kondisi yang sangat jarang terjadi, kami menentukan bahwa suatu hal tidak boleh dikomunikasikan dalam laporan kami karena konsekuensi merugikan dari mengomunikasikan hal tersebut akan diekspektasikan secara wajar melebihi manfaat kepentingan publik atas komunikasi tersebut.

From the matters communicated with those charged with governance, we determine those matters that were of most significance in the audit of the consolidated financial statements of the current period and is therefore the key audit matter. We describe this matter in our auditor's report unless law or regulation precludes public disclosure about the matter or when, in extremely rare circumstances, we determine that a matter should not be communicated in our report because the adverse consequences of doing so would reasonably be expected to outweigh the public interest benefits of such communication.

Amir Abadi Jusuf, Aryanto, Mawar & Rekan

Tjun Tjun
Nomor Izin Akuntan Publik: AP.1115/
Public Accountant License Number: AP.1115

Jakarta, 29 Maret 2023/*March 29, 2023*

00265

PT WINTERMAR OFFSHORE MARINE Tbk
DAN ENTITAS ANAK
LAPORAN POSISI KEUANGAN
KONSOLIDASIAN
Per 31 Desember 2022 dan 2021
(dalam US Dolar Penuh)

PT WINTERMAR OFFSHORE MARINE Tbk
AND SUBSIDIARIES
CONSOLIDATED STATEMENTS OF
FINANCIAL POSITION
As of December 31, 2022 and 2021
(In Full US Dollar)

	Catatan/ *Notes*	2022 USD	2021 USD	
ASET				***ASSETS***
ASET LANCAR				***CURRENT ASSETS***
Kas dan Setara Kas	4, 27, 28	2,473,755	9,670,483	*Cash and Cash Equivalents*
Piutang Usaha	5, 27, 28			*Accounts Receivable*
Pihak Berelasi	10	7,159,860	7,647,856	*Related Parties*
Pihak Ketiga		19,908,915	15,282,472	*Third Parties*
Aset Keuangan Lancar Lainnya - Pihak Ketiga	6, 28	8,448,034	8,818,593	*Other Current Financial Assets - Third Parties*
Pajak Dibayar di Muka	7.a	1,044,390	992,310	*Prepaid Taxes*
Uang Muka dan Biaya Dibayar di Muka	8	1,281,026	251,595	*Advances and Prepaid Expenses*
Total Aset Lancar		40,315,980	42,663,309	*Total Current Assets*
ASET TIDAK LANCAR				***NON CURRENT ASSETS***
Piutang Pihak Berelasi	10	1,451,010	650,000	*Due from Related Party*
Investasi pada Entitas Asosiasi	9	17,766,094	17,735,311	*Investment in Associates*
Aset Tetap	11	129,230,833	134,320,301	*Fixed Assets*
Aset Tidak Lancar Lainnya	12	681,819	712,595	*Other Non Current Assets*
Total Aset Tidak Lancar		149,129,756	153,418,207	*Total Non Current Assets*
TOTAL ASET		**189,445,736**	**196,081,516**	***TOTAL ASSETS***
LIABILITAS DAN EKUITAS				***LIABILITIES AND EQUITY***
LIABILITAS JANGKA PENDEK				***CURRENT LIABILITIES***
Utang Usaha	13, 27, 28			*Accounts Payable*
Pihak Berelasi	10	780,752	347,969	*Related Parties*
Pihak Ketiga		7,920,908	6,536,361	*Third Parties*
Beban Akrual	14, 28	396,077	519,161	*Accrued Expenses*
Utang Pajak	7.d	259,231	1,046,910	*Taxes Payable*
Liabilitas Imbalan Kerja Jangka Pendek	28	280,844	344,154	*Short Term Liabilities on Employee Benefits*
Liabilitas Keuangan Jangka Pendek Lainnya	15, 27, 28	216,374	817,145	*Other Current Financial Liabilities*
Utang Bank Jangka Pendek	16, 28	350,000	--	*Short Term Bank Loans*
Bagian Lancar Liabilitas Jangka Panjang:				*Current Portion of Long Term Liabilities:*
Utang Bank dan Lembaga Keuangan	16, 28	5,544,133	9,702,402	*Bank and Financial Institution Loans*
Total Liabilitas Jangka Pendek		15,748,319	19,314,102	*Total Current Liabilities*
LIABILITAS JANGKA PANJANG				***NON CURRENT LIABILITIES***
Liabilitas Keuangan Jangka Panjang Lainnya	15, 27, 28	3,564,900	3,265,756	*Other Non Current Financial Liabilities*
Liabilitas Jangka Panjang -				*Long-Term Liabilities -*
Setelah Dikurangi Bagian Lancar:				*Net of Current Maturities:*
Utang Bank dan Lembaga Keuangan	16, 28	11,322,271	16,174,460	*Bank and Financial Institution Loans*
Liabilitas Imbalan Kerja Jangka Panjang	17	3,201,819	3,361,577	*Long Term Employee Benefits Liabilities*
Total Liabilitas Jangka Panjang		18,088,990	22,801,793	*Total Non Current Liabilities*
TOTAL LIABILITAS		33,837,309	42,115,895	***TOTAL LIABILITIES***
EKUITAS				***EQUITY***
Ekuitas yang Dapat Diatribusikan kepada				*Equity Attributable to the owners of*
Pemilik Entitas Induk:				*the Parent Entity:*
Modal Saham, Nilai Nominal - Rp 100				*Capital Stock, Par value - Rp 100*
Modal Dasar - 14.220.000.000 Saham				*Authorized Capital - 14,220,000,000 Shares*
Ditempatkan dan Disetor Penuh -				*Issued and Fully Paid -*
4.358.812.057 dan 4.346.087.057 Saham				*4,358,812,057 and 4,346,087,057 Shares*
per 31 Desember 2022 dan 2021	20	45,362,784	45,257,579	*as of December 31, 2022 and 2021*
Tambahan Modal Disetor	21	88,219,702	88,218,759	*Additional Paid in Capital*
Selisih Transaksi Dengan Pihak Non Pengendali	19	1,344,489	--	*Difference In Transaction With Non Controling Interests*
Pendapatan Komprehensif Lainnya		153,213	27,654	*Other Comprehensive Income*
Saldo Laba				*Retained Earnings*
Ditentukan Penggunaannya		522,844	522,844	*Appropriated*
Belum Ditentukan Penggunaannya		(7,546,714)	(8,612,693)	*Unappropriated*
Total		128,056,318	125,414,143	***Total***
Kepentingan Non Pengendali	18	27,552,109	28,551,478	*Non Controlling Interests*
TOTAL EKUITAS		155,608,427	153,965,621	***TOTAL EQUITY***
TOTAL LIABILITAS DAN EKUITAS		**189,445,736**	**196,081,516**	***TOTAL LIABILITIES AND EQUITY***

Catatan terlampir merupakan bagian yang tidak terpisahkan dari Laporan Keuangan Konsolidasian secara keseluruhan

The Accompanying Notes form an integral part of these Consolidated Financial Statements taken as a Whole

PT WINTERMAR OFFSHORE MARINE Tbk
DAN ENTITAS ANAK
LAPORAN LABA RUGI
DAN PENGHASILAN KOMPREHENSIF LAIN
KONSOLIDASIAN
Untuk Tahun-tahun yang Berakhir
pada Tanggal 31 Desember 2022 dan 2021
(dalam US Dolar Penuh)

PT WINTERMAR OFFSHORE MARINE Tbk
AND SUBSIDIARIES
CONSOLIDATED STATEMENTS OF
PROFIT OR LOSS AND OTHER
COMPREHENSIVE INCOME
For the Years Ended
December 31, 2022 and 2021
(In Full US Dollar)

	Catatan/ *Notes*	2022 USD	2021 USD	
PENDAPATAN	22	61,000,664	42,253,131	***REVENUES***
BEBAN LANGSUNG	23	(49,763,392)	(36,266,301)	***DIRECT EXPENSES***
LABA BRUTO		11,237,272	5,986,830	***GROSS PROFIT***
Beban Usaha	24	(5,935,346)	(5,343,936)	*Operating Expenses*
Pendapatan Lain-lain	25.a	1,170,150	3,273,569	*Other Income*
Beban Lain-lain	25.b	(3,818,367)	(959,301)	*Other Expenses*
Beban Pajak Final	7.f	(656,973)	(586,793)	*Final Tax Expenses*
LABA USAHA		1,996,736	2,370,369	***OPERATING PROFIT***
Bagian Laba Entitas Asosiasi	9	355,773	585,504	*Share of Gain of Associates*
Beban Bunga dan Keuangan	25.c	(1,405,982)	(2,148,869)	*Interest and Financial Charges*
LABA SEBELUM PAJAK PENGHASILAN		946,527	807,004	***PROFIT BEFORE INCOME TAX***
Beban Pajak Penghasilan	7.b	(85,432)	(676,907)	*Income Tax Expenses*
LABA TAHUN BERJALAN		**861,095**	**130,097**	***PROFIT FOR THE YEAR***
PENDAPATAN KOMPREHENSIF LAIN				***OTHER COMPREHENSIVE INCOME***
Selisih Penjabaran Laporan Keuangan		125,559	119,894	*Currency Translation Adjustment*
Program Imbalan Pasti	17	(36,320)	383,758	*Defined Benefit Plans*
Bagian Pendapatan (Beban) Komprehensif Lain Entitas Asosiasi	9	5,854	1,293	*Share of Other Comprehensive Income (Expenses) of Associate*
TOTAL LABA KOMPREHENSIF TAHUN BERJALAN		**956,188**	**635,042**	***TOTAL COMPREHENSIVE GAIN FOR THE YEAR***
TOTAL LABA (RUGI) TAHUN BERJALAN YANG DAPAT DIATRIBUSIKAN KEPADA:				***TOTAL PROFIT (LOSS) FOR THE YEAR ATTRIBUTABLE TO:***
Pemilik Entitas Induk		1,110,305	182,015	*Owner of the Parent Entity*
Kepentingan Non Pengendali		(249,210)	(51,918)	*Non Controlling Interests*
		861,095	**130,097**	
TOTAL LABA (RUGI) KOMPREHENSIF YANG DAPAT DIATRIBUSIKAN KEPADA:				***TOTAL COMPREHENSIVE PROFIT (LOSS) ATTRIBUTABLE TO:***
Pemilik Entitas Induk		1,191,538	681,500	*Owner of the Parent Entity*
Kepentingan Non Pengendali	18	(235,350)	(46,458)	*Non Controlling Interests*
		956,188	**635,042**	
LABA PER SAHAM				***EARNINGS PER SHARE***
(dalam Sen US Dolar)				***(in Cent US Dollar)***
Dasar	26	0.025	0.004	*Basic*
Dilusian	26	0.025	0.004	*Diluted*

Catatan terlampir merupakan bagian yang tidak terpisahkan dari
Laporan Keuangan Konsolidasian secara keseluruhan

The Accompanying Notes form an integral part of these
Consolidated Financial Statements taken as a Whole

PT WINTERMAR OFFSHORE MARINE Tbk
DAN ENTITAS ANAK
LAPORAN PERUBAHAN EKUITAS KONSOLIDASIAN
Per 31 Desember 2022 dan 2021
(dalam US Dolar Penuh)

PT WINTERMAR OFFSHORE MARINE Tbk
AND SUBSIDIARIES
CONSOLIDATED STATEMENTS OF CHANGES IN EQUITY
As of December 31, 2022 and 2021
(In Full US Dollar)

	Catatan/ *Notes*	Ekuitas yang Dapat Diatribusikan kepada Pemilik Entitas Induk/ *Equity Attributable to Owners of the Parent Entity*						Kepentingan Non Pengendali/ *Non-Controlling Interest* USD	Total Ekuitas/ *Total Equity* USD
		Modal Saham/ *Capital Stock* USD	Tambahan Modal Disetor/ *Additional Paid in Capital* USD	Selisih Kurs Penjabaran Laporan Keuangan/ *Difference in Foreign Currency Translation* USD	Selisih Transaksi Dengan Pihak Nonpengendali/ *Difference in Transactions With Non-controlling Interest* USD	Pendapatan Komprehensif Lainnya/ *Other Comprehensive Income*	Saldo Laba/ *Retained Earnings*		
							Ditentukan Penggunaannya/ *Appropriated* USD	Belum Ditentukan Penggunaannya/ *Unappropriated* *) USD	Total USD		
SALDO PER 31 DESEMBER 2020		**44,593,362**	**88,050,023**	**(92,240)**	**--**	**--**	**522,844**	**(9,174,299)**	**123,865,690**	**16,548,868**	**140,414,358**
Penambahan Modal Tanpa Hak Memesan Efek Terlebih Dahulu	20, 21	698,217	168,736	--	--	--	--	--	866,953	--	866,953
Penambahan Modal Disetor Entitas Anak	18	--	--	--	--	--	--	--	--	12,058,268	12,058,268
Dividen	18	--	--	--	--	--	--	--	--	(9,000)	(9,000)
Total Laba Komprehensif Tahun Berjalan		--	--	119,894	--	--	--	561,606	681,500	(46,458)	635,042
SALDO PER 31 DESEMBER 2021		**45,257,579**	**88,218,759**	**27,654**	**--**	**--**	**522,844**	**(8,612,693)**	**125,414,143**	**28,551,478**	**153,965,621**
Selisih Transaksi dengan Pihak Non-pengendali	19	--	--	--	--	--	--	1,344,489	1,344,489	(1,344,489)	--
Pelaksanaan Opsi Saham	20, 21	105,205	943	--	--	--	--	--	106,148	--	106,148
Penambahan Modal Disetor Entitas Anak	18	--	--	--	--	--	--	--	--	580,470	580,470
Total Laba Komprehensif Tahun Berjalan		--	--	125,559	--	--	--	1,065,979	1,191,538	(235,350)	956,188
SALDO PER 31 DESEMBER 2022		**45,362,784**	**88,219,702**	**153,213**	**--**	**--**	**522,844**	**(7,546,714)**	**128,056,318**	**27,552,109**	**155,608,427**

*) Saldo Laba Termasuk Pengukuran Kembali Program Imbalan Pasti

*) *Retained Earnings Including Measurement of Defined Benefit Plan*

Catatan terlampir merupakan bagian yang tidak terpisahkan dari
Laporan Keuangan Konsolidasian secara keseluruhan

The Accompanying Notes form an integral part of these
Consolidated Financial Statements taken as a Whole

	Catatan/ *Notes*	2022 USD	2021 USD	
ARUS KAS DARI AKTIVITAS OPERASI				***CASH FLOWS FROM OPERATING ACTIVITIES***
Penerimaan dari Pelanggan		56,862,217	41,777,516	*Cash Received from Customers*
Pembayaran kepada Pemasok dan Lainnya		(28,531,400)	(17,923,037)	*Cash Paid to Suppliers and Others*
Pembayaran kepada Karyawan		(13,005,885)	(12,284,814)	*Cash Paid to Employees*
Pembayaran Bunga		(1,330,040)	(4,331,833)	*Payment of Interest*
Pembayaran Pajak Penghasilan		(1,186,339)	(184,748)	*Payment of Income Tax*
Penerimaan Bunga	24.a	34,397	29,250	*Cash Received from Interest*
Penerimaan Restitusi Pajak		80,055	–	*Cash Received from Tax Refund*
Arus Kas Bersih Diperoleh dari Aktivitas Operasi		12,923,005	7,082,334	*Net Cash Flows Provided by Operating Activities*
ARUS KAS DARI AKTIVITAS INVESTASI				***CASH FLOWS FROM INVESTING ACTIVITIES***
Hasil Penjualan Aset Tetap, Aset Lancar Tersedia				*Proceed from Disposal of Fixed Assets, Current Assets*
Untuk Dijual, dan Aset Tidak Lancar Lainnya	11, 12	3,800,000	21,609,748	*Classified as Held for Sale, and Others Non Current Asset*
Penerimaan Dividen dari Entitas Asosiasi	9	429,862	1,499,956	*Dividends Received from Associate*
Penambahan Investasi pada Entitas Asosiasi	9	(99,018)	(764,286)	*Additional Investment on Associates*
Perolehan Aset Tetap	11	(15,605,778)	(3,906,031)	*Acquisitions of Fixed Assets*
Arus Kas Bersih Diperoleh dari				*Net Cash Flows Provided by*
(Digunakan untuk) Aktivitas Investasi		(11,474,934)	18,439,387	*(Used in) Investing Activities*
ARUS KAS DARI AKTIVITAS PENDANAAN				***CASH FLOWS FROM FINANCING ACTIVITIES***
Penerimaan Pinjaman Bank dan Lembaga Keuangan	16	4,050,000	200,000	*Receipt of Bank and Financial Institution Loans*
Pembayaran Pinjaman Bank dan Lembaga Keuangan	16	(12,771,479)	(20,539,579)	*Receipt (Payment) of Bank and Financial Institution Loans*
Penerimaan Liabilitas Keuangan Lainnya		1,004,850	1,008,973	*Receipt of Other Financial Liabilities*
Pembayaran Liabilitas Keuangan Lainnya		(1,306,477)	(10,896,409)	*Payment of Other Financial Liabilities*
Penerimaan (Pembayaran) Piutang dari Pihak Berelasi		801,010	(650,000)	*Due (to) from Related Party*
Pembayaran Dividen kepada Kepentingan Non Pengendali	19	–	(9,000)	*Dividend Payment to Non Controlling Interest*
Penerimaan Setoran Modal				*Receipt of Paid in Capital*
Tanpa Hak Memesan Efek Terlebih Dahulu		106,148	750,019	*Without Pre-emptive Rights*
Pembayaran Biaya Emisi Saham				*Payment Share Issuance Cost*
Tanpa Hak Memesan Efek Terlebih Dahulu		(238)	(7,167)	*Without Pre-emptive Rights*
Akusisi Kepentingan Non Pengendali		(1,041,313)	–	*Acquisitions of Non Controlling Interest*
Penerimaan Setoran Modal Entitas Anak				*Receipt of Paid in Capital in Subsidiary*
dari Kepentingan Non Pengendali	19	580,470	12,058,268	*form Non Controlling Interest*
Arus Kas Bersih Digunakan untuk Aktivitas Pendanaan		(8,577,029)	(18,084,895)	*Net Cash Flows Used in Financing Activities*
KENAIKAN (PENURUNAN) BERSIH KAS DAN SETARA KAS		(7,128,958)	7,436,826	*NET INCREASE (DECREASE) IN CASH AND CASH EQUIVALENTS*
PENGARUH SELISIH KURS PADA				*EFFECTS OF FLUCTUATION IN EXCHANGE RATES ON*
KAS DAN SETARA KAS		(67,770)	(8,434)	*CASH AND CASH EQUIVALENTS*
KAS DAN SETARA KAS				*CASH AND CASH EQUIVALENTS AT*
PADA AWAL TAHUN	4	9,670,483	2,242,091	*BEGINNING OF THE YEAR*
KAS DAN SETARA KAS				***CASH AND CASH EQUIVALENTS AT***
PADA AKHIR TAHUN	**4**	**2,473,755**	**9,670,483**	***THE END OF THE YEAR***

Tambahan informasi aktivitas yang tidak mempengaruhi arus kas disajikan pada Catatan 31

Additional information of non cash activities is presented in Note 31

Catatan terlampir merupakan bagian yang tidak terpisahkan dari Laporan Keuangan Konsolidasian secara keseluruhan

The Accompanying Notes form an integral part of these Consolidated Financial Statements taken as a Whole

1. Umum / *1. General*

1.a. Pendirian dan Informasi Umum

PT Wintermar Offshore Marine Tbk ("Perusahaan") didirikan dengan nama PT Swakarya Mulia Shipping berdasarkan Akta Notaris Trisnawati Mulia, S.H., No. 98 tanggal 18 Desember 1995. Akta pendirian tersebut telah mendapat persetujuan dari Menteri Kehakiman Republik Indonesia dengan Surat Keputusan No. C2 7680.HT.01.01.TH.96 tanggal 6 Maret 1996.

Anggaran Dasar Perusahaan telah mengalami beberapa kali perubahan, terakhir dengan Akta No. 5 tanggal 8 Juli 2021 dari Rahayu Ningsih, S.H., Notaris di Jakarta mengenai pernyataan keputusan Sirkuler Dewan Komisaris Sebagai Pengganti Rapat Dewan Komisaris mengenai peningkatan modal ditempatkan dan disetor penuh. Perubahan ini telah dilaporkan dan diterima oleh Menteri Hukum dan Hak Asasi Manusia Republik Indonesia dengan Surat Keputusan No. AHU-0120964.AH.01.11.Tahun 2021 tanggal 9 Juli 2021.

Perusahaan berdomisili di Jalan Kebayoran Lama No. 155, Jakarta.

Sesuai dengan Pasal 3 Anggaran Dasar Perusahaan, ruang lingkup kegiatan Perusahaan meliputi usaha-usaha dalam bidang pelayaran.

Perusahaan memulai kegiatan komersial pada tahun 1996. Saat ini, Perusahaan bergerak dalam bidang pelayaran dengan fokus pada kapal penunjang kegiatan angkutan lepas pantai bagi industri minyak dan gas bumi.

PT Wintermarjaya Lestari, yang didirikan di Jakarta, merupakan entitas induk utama Perusahaan.

1.a. Establishment and General Information

PT Wintermar Offshore Marine Tbk ("the Company") was established under the name of PT Swakarya Mulia Shipping based on Notarial Deed of Trisnawati Mulia, S.H., No. 98 dated December 18, 1995. The deed of establishment was approved by the Minister of Justice of Republic of Indonesia in his Decree No. C2-7680.HT.01.01.TH.96 on March 6, 1996.

The Company's Articles of Association have been amended several times, most recently by the Notarial Deed No. 5 dated July 8, 2021 from Rahayu Ningsih, S.H., Notary in Jakarta regarding Statement of Circular Decisions of the Board of Commissioners as a Substitute for the Meeting of the Board of Commissioners concerning increasing in issued and fully paid capital. This amended deed was reported and received by the Minister of Law and Human Rights of Republic of Indonesia in his Decree No. AHU-0120964.AH.01.11.Tahun 2021 dated July 9, 2021.

The Company is domiciled at Jalan Kebayoran Lama No. 155, Jakarta.

Based on Article 3 of the Company's Articles of Association, the main activity of the Company is business in the shipping sector.

The Company started its commercial operations in 1996. Currently, the Company is engaged in shipping with a focus on supporting activities for the offshore transportation for oil and gas industry.

PT Wintermarjaya Lestari, which was incorporated in Jakarta, is the Company's ultimate parent entity.

1.b. Komisaris, Direksi dan Karyawan

Susunan Komisaris dan Direksi pada tanggal 31 Desember 2022 dan 2021 adalah sebagai berikut:

1.b. Commissioners, Directors and Employees

Board of Commissioners and Directors as of December 31, 2022 and 2021 are as follows:

	2022	2021	
Dewan Komisaris:			***Board of Commissioners:***
Komisaris Utama			*President Commissioner*
(Merangkap sebagai Komisaris Independen)	Jonathan Jochanan	Jonathan Jochanan	*(Serves as an Independent Commissioner)*
Komisaris			*Commissioner*
(Merangkap sebagai Komisaris Independen)	Sim Idrus Munandar	Sim Idrus Munandar	*(Serves as an Independent Commissioner)*
Komisaris	John Stuart Anderson Slack	John Stuart Anderson Slack	*Commissioner*
Direksi:			***Directors:***
Direktur Utama	Sugiman Layanto	Sugiman Layanto	*President Director*
Direktur			*Director*
(Merangkap sebagai Sekretaris Perusahaan)	Nely Layanto	Nely Layanto	*(Serves as a Corporate Secretary)*
Direktur	Janto Lili	Janto Lili	*Director*
Direktur	Muhamad Shanie Mubarak	Muhamad Shanie Mubarak	*Director*
Direktur		Donny Indrasworo *)	*Director*

*) Mengundurkan diri pada tanggal 23 Juni 2022/ *Resigned on June 23, 2022*

Susunan Komite Audit Perusahaan pada tanggal 31 Desember 2022 dan 2021 adalah sebagai berikut:

Composition of Audit Committee as of December 31, 2022 and 2021 is as follows:

	2022 dan/*and* 2021	
Ketua	Sim Idrus Munandar	*Chair*
Anggota	Antonius Karamoy	*Member*
Anggota	Hanafiah Alam	*Member*

Pada 31 Desember 2022 dan 2021, Perusahaan dan entitas anak memiliki pegawai tetap masing-masing 187 dan 132 karyawan (tidak diaudit).

As of December 31, 2022 and 2021, the Company and subsidiaries employed 187 and 132 permanent employees, respectively (unaudited).

1.c. Struktur Entitas Anak

Perusahaan memiliki pengendalian atas entitas anak yang dikonsolidasi sebagai berikut:

1.c. Subsidiaries Structure

The Company has control over the consolidated subsidiaries as follows:

Entitas Anak/ *Subsidiaries*	Domisili/ *Domicile*	Kegiatan Usaha Utama/ *Main Business Activity*	Tahun Operasi Komersial/ *Year of Commercial Operation*	Persentase Kepemilikan/ *Percentage of Ownership* 2022 %	Persentase Kepemilikan/ *Percentage of Ownership* 2021 %	Total Aset/ *Total Assets* 2022 USD	Total Aset/ *Total Assets* 2021 USD
PT Wintermar (Wintermar)	Jakarta	Pelayaran/ Shipping	1971	99.71	99.71	65,741,281	71,057,233
Wintermar (B) Sdn Bhd	Brunei	Pelayaran/ *Shipping*	2016	99.44	99.44	4,026,071	3,502,745
Windia Offshore Private Limited*)	India	Pelayaran/ *Shipping*	--	--	100.00	--	1,582
PT Arial Niaga Nusantara (Arial)	Palembang	Pelayaran/ Shipping	1997	99.51	99.51	1,483,526	1,849,058
PT Azureus Simulator Asia	Jakarta	Pelatihan/ *Training Center*	2017	100.00	100.00	83,079	79,180
PT Nusa Maritim Jaya	Jakarta	Pelayaran/ *Shipping*	--	100.00	100.00	195,047	123,398
PT Sentosasegara Mulia Shipping (SMS)	Jakarta	Pelayaran & Perdagangan/ *Shipping & Trading*	1995	99.82	99.82	20,145,718	24,187,550
PT Hammar Marine Offshore (HMO)	Jakarta	Pelayaran/ *Shipping*	2011	60.00	60.00	1,279,877	1,477,291
PT PSV Indonesia (PSV)	Jakarta	Pelayaran/ *Shipping*	2010	51.00	51.00	27,136,191	21,320,331
PT Winpan Offshore (Winpan)	Jakarta	Pelayaran/ *Shipping*	2011	51.00	51.00	6,540,666	7,165,157
PT Win Offshore (Wino)	Jakarta	Pelayaran/ *Shipping*	2012	100.00	51.00	14,252,914	14,664,738
PT WM Offshore (WMO)	Jakarta	Pelayaran/ *Shipping*	2013	51.00	51.00	24,605,264	26,656,849
PT Wintermar Asia (Wina)	Jakarta	Pelayaran/ *Shipping*	2017	100.00	100.00	19,812	15,191
PT Win Maritim (Winmar)	Jakarta	Pelayaran/ *Shipping*	2017	100.00	100.00	3,906,739	602,748
PT Fast Offshore Indonesia (FOI)	Jakarta	Pelayaran/ *Shipping*	2009	51.00	51.00	17,284,062	18,223,826
PT Wintermar Geo Offshore	Jakarta	Geologi/ *Geology*	--	98.00	98.00	2,706	3,504

*) telah ditutup/ *closed*
Pada tanggal 1 Februari 2022 Windia Offshore Private Limited telah efektif ditutup/ *On February 1, 2022 Windia Offshore Private Limited has been closed.*

Dalam laporan keuangan konsolidasian ini, Perusahaan dan entitas anak secara bersama-sama disebut sebagai "Grup".

In these consolidated financial statements, the Company and its subsidiaries are collectively referred as the "Group".

1.d. Pencatatan Saham Perusahaan

Pada tanggal 19 November 2010, melalui Surat Keputusan Ketua Badan Pengawas Pasar Modal dan Lembaga Keuangan (Bapepam-LK) No. S10515/BL/2010, Perusahaan telah menawarkan sahamnya kepada masyarakat melalui pasar modal dan telah dinyatakan efektif sejumlah 900.000.000 saham dengan nilai nominal Rp100 per saham dengan harga penawaran Rp380 per saham. Saham tersebut dicatatkan di Bursa Efek Indonesia pada tanggal 29 November 2010.

1.d. Listing of the Company's Shares

On November 19, 2010 based on Chairman of Capital Market and Financial Institution Supervisory Agency (Bapepam-LK) (formerly Capital Market Supervisory Board) in his Decree No. S10515/BL/2010, the Company has conducted the initial public offering and declared effective of 900,000,000 shares with par value of Rp100 per share with offering price of Rp380 per share through capital market. The Shares was listed in the Indonesian Stock Exchange on November 29, 2010.

Tanggal Distribusi/ *Date of Distribution*	Keterangan/ *Description*	Unit/ *Unit*	Jumlah Saham yang Diterbitkan/ *Number of Shares from Exercise*
19 Nov 2010/ *Nov 19, 2010*	Penawaran Umum Perdana dan Penerbitan Waran Seri I/ *Initial Public Offering and Issuance of Warrant Seri I*	900,000,000	57,287,323
	Management and Employee Stock Option Program (MESOP)		
17 Mar 2011/ *Mar 17, 2011*	MESOP 1 Tahap 1, Harga Pelaksanaan Rp300/ *MESOP 1 Phase 1, Exercise Price Rp300*	16,000,000	11,856,525
1 Apr 2012/ *Apr 1, 2012*	MESOP 1 Tahap 2, Harga Pelaksanaan Rp310/ *MESOP 1 Phase 2, Exercise Price Rp310*	19,500,000	11,766,200
10 Okt 2012/ *Oct 10, 2012*	MESOP 2, Harga Pelaksanaan Rp390/ *MESOP 2, Exercise Price Rp390*	15,729,000	15,729,000
21 Jun 2013/ *Jun 21, 2013*	Dividen Saham - 2013/ *Stock Dividend - 2013*	57,807,429	57,807,429
14 Apr 2014/ *Apr 14, 2014*	Konversi Pinjaman IFC/ *IFC Loan Conversion*	190,000,000	190,000,000
2 Mei 2014/ *May 2, 2014*	Penerbitan Saham Tanpa Hak Memesan Efek Terlebih Dahulu/ *Non Pre Emptive Share Issuance*	116,917,000	116,917,000
15 Jul 2014/ *Jul 15, 2014*	Dividen Saham - 2014/ *Stock Dividend - 2014*	26,648,163	26,648,163
14 Feb 2018/ *Feb 14, 2018*	Penerbitan Saham Tanpa Hak Memesan Efek Terlebih Dahulu/ *Non Pre Emptive Share Issuance*	200,000,000	200,000,000
6 Des 2019/ *Dec 6, 2019*	Penerbitan Saham Tanpa Hak Memesan Efek Terlebih Dahulu/ *Non Pre Emptive Share Issuance*	5,000,000	5,000,000
20 Mei 2021/ *May 20, 2021*	Penerbitan Saham Tanpa Hak Memesan Efek Terlebih Dahulu/ *Non Pre Emptive Share Issuance*	90,125,417	90,125,417
5 Nop 2021/ *Nov 5, 2021*	Penerbitan Saham Tanpa Hak Memesan Efek Terlebih Dahulu/ *Non Pre Emptive Share Issuance*	5,950,000	5,950,000
23 Des 2021/ *Dec 21, 2021*	Penerbitan Saham Tanpa Hak Memesan Efek Terlebih Dahulu/ *Non Pre Emptive Share Issuance*	7,000,000	7,000,000
13 Mei 2022/ *May 13, 2022*	MESOP 1 Tahap IV, Harga Pelaksanaan Rp150/ *MESOP 1 Phase IV, Exercise Price Rp150*	175,000	175,000
19 Mei 2022/ *May 19, 2022*	MESOP 1 Tahap IV, Harga Pelaksanaan Rp150/ *MESOP 1 Phase IV, Exercise Price Rp150*	200,000	200,000
2 Jun 2022/ *Jun 2, 2022*	MESOP 1 Tahap IV, Harga Pelaksanaan Rp150/ *MESOP 1 Phase IV, Exercise Price Rp150*	300,000	300,000
15 Des 2022/ *Dec 15, 2022*	MESOP 1 Tahap IV, Harga Pelaksanaan Rp120/ *MESOP 1 Phase IV, Exercise Price Rp120*	8,925,000	8,925,000
15 Des 2022/ *Dec 15, 2022*	MESOP 1 Tahap V, Harga Pelaksanaan Rp150/ *MESOP 1 Phase V, Exercise Price Rp150*	3,125,000	3,125,000

Pada tanggal 31 Desember 2022 dan 2021, masing-masing sejumlah 4.358.812.057 dan 4.346.087.057 saham Perusahaan dicatatkan di Bursa Efek Indonesia.

As of December 31, 2022 and 2021, a total of 4,358,812,057 and 4,346,087,057, respectively shares of the Company are listed on the Indonesia Stock Exchange.

2. Ikhtisar Kebijakan Akuntansi Signifikan

2. Summary of Significant Accounting Policies

2.a. Kepatuhan Terhadap Standar Akuntansi Keuangan (SAK)

Laporan keuangan konsolidasian Grup telah disusun dan disajikan sesuai dengan Standar Akuntansi Keuangan di Indonesia yang meliputi Pernyataan Standar Akuntansi Keuangan (PSAK) dan Interpretasi Standar Akuntansi Keuangan (ISAK) yang diterbitkan oleh Dewan Standar Akuntansi Keuangan-Ikatan Akuntan Indonesia (DSAK-IAI), serta peraturan Pasar Modal yang berlaku antara lain Peraturan Otoritas Jasa Keuangan/Badan Pengawas Pasar Modal dan Lembaga Keuangan (OJK/Bapepam-LK) No. VIII.G.7 tentang pedoman penyajian laporan keuangan dan keputusan Ketua

2.a. Compliance with Financial Accounting Standards (FAS)

The Group's consolidated financial statements were prepared and presented in accordance with Indonesian Financial Accounting Standards which include the Statement of Financial Accounting Standards (PSAK) and Interpretation of Financial Accounting Standards (ISAK) issued by the Financial Accounting Standard Board-Indonesian Institute of Accountant (DSAK-IAI), and regulations in the Capital Market include Regulations of Financial Services Authority/Capital Market and Supervisory Board and Financial Institution (OJK/Bapepam-LK) No. VIII.G.7 regarding guidance for the presentation

Bapepam-LK No. KEP-347/BL/2012 tentang penyajian dan pengungkapan laporan keuangan emiten atau perusahaan publik.

of financial statements and decree of Chairman of Bapepam-LK No. KEP-347/BL/2012 regarding presentation and disclosure of financial statements of the issuer or public company.

2.b. Dasar Pengukuran dan Penyusunan Laporan Keuangan Konsolidasian

Laporan keuangan konsolidasian disusun dan disajikan berdasarkan asumsi kelangsungan usaha serta atas dasar akrual, kecuali laporan arus kas konsolidasian. Dasar pengukuran dalam penyusunan laporan keuangan konsolidasian ini adalah konsep biaya perolehan, kecuali beberapa akun tertentu yang didasarkan pengukuran lain sebagaimana dijelaskan dalam kebijakan akuntansi masing-masing akun tersebut. Biaya perolehan umumnya didasarkan pada nilai wajar imbalan yang diserahkan dalam pemerolehan aset.

Laporan arus kas konsolidasian disajikan dengan metode langsung (*direct method*) dengan mengelompokkan arus kas dalam aktivitas operasi, investasi dan pendanaan.

Mata uang penyajian yang digunakan dalam penyusunan laporan keuangan konsolidasian ini adalah Dolar Amerika Serikat yang merupakan mata uang fungsional Grup. Setiap entitas di dalam Grup menetapkan mata uang fungsional sendiri dan unsur-unsur dalam laporan keuangan dari setiap entitas diukur berdasarkan mata uang fungsional tersebut (Catatan 2.e).

2.b. Basis of Measurement and Preparation of Consolidated Financial Statements

The consolidated financial statements have been prepared and presented based on going concern assumption and accrual basis of accounting, except for the consolidated statements of cash flows. Basis of measurement in preparation of these consolidated financial statements is the historical costs concept, except for certain accounts which have been prepared on the basis of other measurements as described in their respective policies. Historical cost is generally based on the fair value of the consideration given in exchange for assets.

The consolidated statements of cash flows are prepared using the direct method by classifying cash flows into operating, investing and financing activities.

The presentation currency used in the preparation of the consolidated financial statements is US Dollar which is the functional currency of the Group. Each entity in the Group determines its own functional currency and items included in the financial statements of each entity are measured using that functional currency (Note 2.e).

2.c. Pernyataan dan Interpretasi atas Standar Baru

Amendemen dan penyesuaian tahunan atas standar berikut efektif untuk periode yang dimulai pada atau setelah tanggal 1 Januari 2022, dengan penerapan dini diperkenankan yaitu:

- Amendemen PSAK 22: Kombinasi Bisnis tentang Referensi ke Kerangka Konseptual;
- Amendemen PSAK 57: Provisi, Liabilitas Kontinjensi, dan Aset Kontinjensi tentang Kontrak Merugi - Biaya Memenuhi Kontrak;
- Amendemen PSAK 16: Aset Tetap tentang Hasil Sebelum Penggunaan yang Diintensikan;
- PSAK 69 (Penyesuaian Tahunan 2020): Agrikultur;
- PSAK 71 (Penyesuaian Tahunan 2020): Instrumen Keuangan; dan
- PSAK 73 (Penyesuaian Tahunan 2020): Sewa.

2.c. New Standard and Interpretation of Standards

Amendments and annual improvements to standards effective for periods beginning on or after January 1, 2022, with early adoption is permitted are:

- *Amendments PSAK 22: Business Combinations regarding Reference to Conceptual Frameworks;*
- *Amendments PSAK 57: Provisions, Contingent Liabilities, and Contingent Assets regarding Onerous Contracts – Cost of Fulfilling the Contracts;*
- *Amendments PSAK 16: Property, Plant and Equipment regarding Proceeds before Intended Use;*
- *PSAK 69 (Annual Improvement 2020): Agriculture;*
- *PSAK 71 (Annual Improvement 2020): Financial Instruments; and*
- *PSAK 73 (Annual Improvement 2020): Leases.*

Implementasi standar-standar tersebut tidak memiliki dampak yang signifikan terhadap jumlah yang dilaporkan di periode berjalan atau tahun sebelumnya.

The implementation of the above standards had no significant effect on the amounts reported for the current period or prior financial year.

2.d. Prinsip-prinsip Konsolidasi

Laporan keuangan konsolidasian mencakup laporan keuangan Perusahaan dan entitas-entitas anak seperti disebutkan pada Catatan 1.c.

Entitas anak adalah entitas yang dikendalikan oleh Grup, yakni Grup terekspos, atau memiliki hak, atas imbal hasil variabel dari keterlibatannya dengan entitas dan memiliki kemampuan untuk mempengaruhi imbal hasil tersebut melalui kemampuan kini untuk mengarahkan aktivitas relevan dari entitas (kekuasaan atas *investee*).

Keberadaan dan dampak dari hak suara potensial dimana Grup memiliki kemampuan praktis untuk melaksanakan (yakni hak substantif) dipertimbangkan saat menilai apakah Grup mengendalikan entitas lain.

Laporan keuangan Grup mencakup hasil usaha, arus kas, aset dan liabilitas dari Perusahaan dan seluruh entitas anak yang, secara langsung dan tidak langsung, dikendalikan oleh Perusahaan. Entitas anak dikonsolidasikan sejak tanggal efektif akuisisi, yaitu tanggal dimana Grup secara efektif memperoleh pengendalian atas bisnis yang diakuisisi, sampai tanggal pengendalian berakhir.

Entitas induk menyusun laporan keuangan konsolidasian dengan menggunakan kebijakan akuntansi yang sama untuk transaksi dan peristiwa lain dalam keadaan yang serupa. Seluruh transaksi, saldo, laba, beban, dan arus kas dalam intra kelompok usaha terkait dengan transaksi antar entitas dalam Grup dieliminasi secara penuh.

Grup mengatribusikan laba rugi dan setiap komponen dari penghasilan komprehensif lain kepada pemilik entitas induk dan kepentingan nonpengendali meskipun hal tersebut mengakibatkan kepentingan nonpengendali memiliki saldo defisit. Grup menyajikan kepentingan nonpengendali di ekuitas dalam laporan posisi keuangan konsolidasian, terpisah dari ekuitas pemilik entitas induk.

2.d. Principles of Consolidation

The consolidated financial statements comprise the financial statements of the Company and subsidiaries as described in Note 1.c.

A subsidiary is an entity controlled by the Group, wherein the Group is exposed, or has rights, on variable returns from its involvement with the entity and has the ability to affect those returns through its current ability to control the entity's relevant activities (power over the investee).

The existence and effect of potential voting rights that the Group has the practical ability to exercise (i.e substantive rights) are considered when assessing whether the Group controls another entity.

The Group's financial statements comprise the results, cash flows, assets and liabilities of the Company and all of its directly and indirectly controlled subsidiaries. Subsidiaries are consolidated from the effective date of acquisition, which is the date on which the Group effectively obtains control of the acquired business, until that control ceases.

Parent entity prepares consolidated financial statements using uniform accounting policies for transactions and other events in similar circumstances. All intragroup transactions, balances, income, expenses and cash flows related to transactions between entities within the Group are eliminated in full on consolidation.

The Group attributed the profit or loss and each component of other comprehensive income to the owners of the parent and non-controlling interest even though this results in the non-controlling interests having a deficit balance. The Group presents non-controlling interest in equity in the consolidated statement of financial position, separately from the equity owners of the parent.

Perubahan dalam bagian kepemilikan entitas induk pada entitas anak yang tidak mengakibatkan hilangnya pengendalian adalah transaksi ekuitas (yaitu transaksi dengan pemilik dalam kapasitasnya sebagai pemilik). Ketika proporsi ekuitas yang dimiliki oleh kepentingan nonpengendali berubah, Grup menyesuaikan jumlah tercatat kepentingan pengendali dan kepentingan nonpengendali untuk mencerminkan perubahan kepemilikan relatifnya dalam entitas anak. Selisih antara jumlah dimana kepentingan nonpengendali disesuaikan dan nilai wajar dari jumlah yang diterima atau dibayarkan diakui langsung dalam ekuitas dan diatribusikan pada pemilik dari entitas induk.

Changes in the parent's ownership interest in a subsidiary that do not result in loss of control are equity transactions (ie transactions with owners in their capacity as owners). When the proportion of equity held by non-controlling interest change, the Group adjusted the carrying amounts of the controlling interest and non-controlling interest to reflect the changes in their relative interest in the subsidiaries. Any difference between the amount by which the non-controlling interests are adjusted and the fair value of the consideration paid or received is recognized directly in equity and attributed to the owners of the parent.

Jika Grup kehilangan pengendalian, maka Grup:
(a) Menghentikan pengakuan aset (termasuk *goodwill*) dan liabilitas entitas anak pada jumlah tercatatnya ketika pengendalian hilang;
(b) Menghentikan pengakuan jumlah tercatat setiap kepentingan nonpengendali pada entitas anak terdahulu ketika pengendalian hilang (termasuk setiap komponen penghasilan komprehensif lain yang diatribusikan pada kepentingan nonpengendali);
(c) Mengakui nilai wajar pembayaran yang diterima (jika ada) dari transaksi, peristiwa, atau keadaan yang mengakibatkan hilangnya pengendalian;
(d) Mengakui sisa investasi pada entitas anak terdahulu pada nilai wajarnya pada tanggal hilangnya pengendalian;
(e) Mereklasifikasi ke laba rugi, atau mengalihkan secara langsung ke saldo laba jika disyaratkan oleh SAK lain, jumlah yang diakui dalam penghasilan komprehensif lain dalam kaitan dengan entitas anak;
(f) Mengakui perbedaan apapun yang dihasilkan sebagai keuntungan atau kerugian dalam laba rugi yang diatribusikan kepada entitas induk.

If the Group loses control, the Group:
(a) Derecognizes the assets (including goodwill) and liabilities of the subsidiary at their carrying amounts at the date when control is lost;
(b) Derecognizes the carrying amount of any non-controlling interests in the former subsidiary at the date when control is lost (including any components of other comprehensive income attributable to non-controlling interests);
(c) Recognizes the fair value of the consideration received, if any, from the transaction, event or circumstance that resulted in the loss of control;
(d) Recognizes any investment retained in the former subsidiary at its fair value at the date when control is lost;
(e) Reclassify to profit or loss, or directly transfer to retained earnings if required by other SAKs, the amount recognized in other comprehensive income in relation to the subsidiary;
(f) Recognizes any resulting difference as a gain or loss attributable to the parent.

2.e. Transaksi dan Saldo dalam Mata Uang Asing

Dalam menyiapkan laporan keuangan, setiap entitas di dalam Grup mencatat dengan menggunakan mata uang dari lingkungan ekonomi utama di mana entitas beroperasi ("mata uang fungsional"). Mata uang fungsional Perusahaan dan sebagian besar entitas anak adalah Dolar Amerika Serikat (USD).

2.e. *Foreign Currency Transactions and Balances*

In preparing financial statements, each of the entities within the Group record by using the currency of the primary economic environment in which the entity operates ("the functional currency"). The functional currency of the Company and most of the subsidiaries is US Dollar (USD)

Transaksi-transaksi selama tahun berjalan dicatat dalam USD dengan kurs *spot* antara USD dan valuta asing pada tanggal transaksi. Pada akhir tahun pelaporan, pos moneter dalam mata uang asing dijabarkan ke dalam USD menggunakan kurs penutup, yaitu kurs tengah Bank Indonesia pada 31 Desember 2022 dan 2021 sebagai berikut:

Transactions during the year in other currencies are recorded in USD by applying to the foreign currency amount the spot exchange rate between USD and the foreign currency at the date of transactions. At the end of reporting year, foreign currency monetary items are translated to USD using the closing rate, ie middle rate of Bank of Indonesia at December 31, 2022 and 2021 as follows:

	2022 USD	2021 USD	
10.000 Rupiah (IDR)	0.63569	0.70082	*10,000 Rupiah (IDR)*
1 Dolar Singapura (SGD)	0.74115	0.73823	*1 Singapore Dollar (SGD)*
1 Dolar Brunei (BND)	0.74115	0.73823	*1 Brunei Dollar (BND)*

Keuntungan atau kerugian kurs yang timbul dikreditkan atau dibebankan pada laba rugi tahun berjalan.

The resulting gains or losses on foreign currencies are credited or charged to profit or loss in current year.

2.f. Kas dan Setara Kas

Kas dan setara kas termasuk kas, kas di bank (rekening giro), dan deposito berjangka yang jatuh tempo dalam jangka waktu tiga bulan atau kurang pada saat penempatan yang tidak digunakan sebagai jaminan atau tidak dibatasi penggunaannya.

2.f. *Cash and Cash Equivalents*

Cash and cash equivalents are cash on hand, cash in banks (demand deposits), and time deposits with maturity periods of three months or less at the time of placement that are not used as collateral or are not restricted.

2.g. Investasi Pada Entitas Asosiasi

Entitas asosiasi adalah entitas dimana Grup memiliki kekuasaan untuk berpartisipasi dalam keputusan kebijakan keuangan dan operasional *investee*, tetapi tidak mengendalikan atau mengendalikan bersama atas kebijakan tersebut (pengaruh signifikan).

Investasi pada entitas asosiasi dicatat dengan menggunakan metode ekuitas. Dalam metode ekuitas, pengakuan awal investasi diakui sebesar biaya perolehan, dan jumlah tercatat ditambah atau dikurang untuk mengakui bagian atas laba rugi *investee* setelah tanggal perolehan. Bagian atas laba rugi *investee* diakui dalam laba rugi. Penerimaan distribusi dari *investee* mengurangi nilai tercatat investasi. Penyesuaian terhadap jumlah tercatat tersebut juga mungkin dibutuhkan untuk perubahan dalam proporsi bagian investor atas *investee* yang timbul dari penghasilan komprehensif lain, termasuk perubahan yang timbul dari revaluasi aset tetap dan selisih penjabaran valuta asing. Bagian investor atas perubahan tersebut diakui dalam penghasilan komprehensif lain.

2.g. *Investments in Associates*

Associates are entities which the Group has the power to participate in the financial and operating policy decisions of the investee but does not control or joint control over those policies (significant influence).

Investment in associates accounted for using the equity method. Under the equity method, the investment in an associate is initially recognised at cost and the carrying amount is increased or decreased to recognise the investor's share of the profit or loss of the investee after the date of acquisition. The investor's share of the profit or loss of the investee is recognised in profit or loss. Distributions received from an investee reduce the carrying amount of the investment. Adjustments to the carrying amount may also be necessary for changes in the investor's proportionate interest in the investee arising from changes in the investee's other comprehensive income, including those arising from the revaluation of fixed assets and from foreign exchange translation differences. The investor's share of those changes is recognized in other comprehensive income.

2.h. Biaya Dibayar di Muka

Biaya dibayar di muka diamortisasi sesuai masa manfaat dengan menggunakan metode garis lurus *(straight-line method)*.

2.h. *Prepaid Expenses*

Prepaid expenses are amortized over their beneficial periods using the straight-line method.

2.i. Aset Tetap

Aset tetap pada awalnya diakui sebesar biaya perolehannya termasuk pajak yang berlaku, bea masuk, biaya pengangkutan, biaya penanganan, biaya penyimpanan, biaya penyediaan lokasi, biaya pemasangan, biaya upah tenaga kerja internal, estimasi awal biaya pembongkaran, pemindahan aset tetap dan restorasi lokasi aset tetap.

Tanah diakui sebesar harga perolehannya dan tidak disusutkan.

Setelah pengakuan awal, aset tetap diukur dengan menggunakan model biaya dan dinyatakan berdasarkan biaya perolehan dikurangi akumulasi penyusutan dan akumulasi rugi penurunan nilai. Penyusutan aset tetap dihitung dengan menggunakan metode garis lurus (*straight-line method*) berdasarkan taksiran masa manfaat ekonomis aset tetap yang bersangkutan sebagai berikut:

2.i. *Fixed Assets*

Fixed assets are initially recognized at acquisition cost, including applicable taxes, import duties, freight, handling costs, storage costs, site preparation costs, installation costs, the cost of internal labor, the initial estimate of the costs of dismantling and removing the item and restoring the site on fixed assets.

Land is recognized at its cost and is not depreciated.

After initial recognition, fixed assets are measured based on using cost model and are carried at its cost less accumulated depreciation and any accumulated impairment losses. Depreciation is computed using the straight-line method based on the estimated useful lives of the assets as follows:

	Tahun/ *Years*	
Bangunan	20	*Building*
Kapal dan Perlengkapan	16 - 25	*Vessels and Equipment*
Mesin	4	*Machinery*
Kendaraan	4	*Vehicles*
Inventaris Kantor	4	*Office Equipment*

Biaya pemeliharaan dan perbaikan dibebankan ke dalam laba rugi pada saat terjadinya; pemugaran termasuk biaya *docking* dan penambahan dalam jumlah signifikan dikapitalisasi. Apabila suatu aset tetap tidak digunakan lagi atau dilepas, biaya perolehan serta akumulasi penyusutannya dikeluarkan dari aset tetap yang bersangkutan dan keuntungan atau kerugian yang timbul dilaporkan di dalam laba rugi tahun yang bersangkutan.

The cost of maintenance and repairs is charged to profit or loss as incurred; significant renewals including significant docking cost and betterment are capitalized. When assets are retired or otherwise disposed of, the cost and related accumulated depreciation are removed from the accounts and any resulting gain or loss is reflected in profit or loss for the year.

Biaya *docking* kapal dikapitalisasi pada saat terjadinya dan diamortisasi dengan metode garis lurus sampai sisa umur kapal.

Vessel dry docking cost is capitalized when incurred and is amortized on a straight-line basis over the remaining useful life of vessel.

Aset dalam penyelesaian dinyatakan sebesar biaya perolehan. Akumulasi biaya perolehan akan dipindahkan ke masing-masing aset tetap yang bersangkutan pada saat selesai dan siap digunakan.

Asset in progress is stated at cost. Accumulated cost is transferred to respective fixed assets account when completed and ready for use.

Manajemen telah mengkaji ulang atas estimasi masa manfaat ekonomis, nilai residu dan metode penyusutan pada setiap akhir tahun pelaporan dan pengaruh dari setiap perubahan estimasi tersebut berlaku prospektif.

Management has reviewed the estimated useful lives, residual value and depreciation method at the end of each reporting year and effect of any changes in estimates accounted for on a prospective basis.

2.j. Pengakuan Pendapatan dan Beban

Dalam menentukan pengakuan pendapatan, Grup melakukan analisa transaksi melalui lima langkah analisa berikut:

1. Mengindentifikasi kontrak dengan pelanggan, dengan kriteria sebagai berikut:
   - Kontrak telah disetujui oleh pihak-pihak terkait dalam kontrak;
   - Perusahaan bisa mengidentifikasi hak dari pihak-pihak terkait dan jangka waktu pembayaran dari barang atau jasa yang akan dialihkan; dan
   - Kontrak memiliki substansi komersial.
2. Mengidentifikasi kewajiban pelaksanaan dalam kontrak. Kewajiban pelaksanaan merupakan janji-janji dalam kontrak untuk menyerahkan barang atau jasa yang memiliki karakteristik berbeda ke pelanggan.
3. Menentukan harga transaksi, setelah dikurangi diskon, retur, insentif penjualan, pajak penjualan barang mewah, pajak pertambahan nilai dan pungutan ekspor, yang berhak diperoleh suatu entitas sebagai kompensasi atas diserahkannya barang atau jasa yang dijanjikan ke pelanggan.
4. Mengalokasi harga transaksi ke setiap kewajiban pelaksanaan dengan menggunakan dasar harga jual dari setiap barang atau jasa berbeda yang dijanjikan di kontrak.
5. Mengakui pendapatan ketika kewajiban pelaksanaan telah dipenuhi (sepanjang waktu atau pada suatu waktu tertentu).

Kewajiban pelaksanaan dapat dipenuhi dengan cara sebagai berikut:

- Suatu waktu tertentu (umumnya janji untuk menyerahkan barang ke pelanggan); atau
- Sepanjang waktu (umumnya janji untuk menyerahkan jasa ke pelanggan). Untuk kewajiban pelaksanaan yang dipenuhi sepanjang waktu waktu, Grup memilih ukuran penyelesaian yang sesuai untuk penentuan jumlah pendapatan yang harus diakui karena telah terpenuhinya kewajiban pelaksanaan.

2.j. *Revenues and Expenses Recognition*

In determining revenue recognition, the Perusahaan perform analysis transaction through the following five steps of assessment:.

1. *Identify contracts with customers, with certain criteria as follows:*
   - *The contract has been agreed by the parties involved in the contract;*
   - *The Company can identify the rights of relevant parties and the term of payment for the goods or services to be transferred; and*
   - *The contract has commercial substance.*
2. *Identify the performance obligations in the contract. Performance obligations are promises in a contract to transfer to a customer goods or services that are distinct.*
3. *Determine the transaction price, net of discounts, returns, sales incentives, luxury sales tax, value added tax and export duty, which an entity expects to be entitled in exchange for transferring promised goods or services to a customer.*
4. *Allocate the transaction price to each performance obligation on the basis of the selling prices of each distinct goods or services promised in the contract.*
5. *Recognise revenue when performance obligation is satisfied (over time or at a point in time).*

A performance obligation may be satisfied at the following:

- *A point in time (typically for promises to transfer goods to a customer); or*
- *Over time (typically for promises to transfer services to a customer). For a performance obligation satisfied over time, the Company selects an appropriate measure of progress to determine the amount of revenue that should be recognized as the performance obligation is satisfied.*

Suatu kewajiban pelaksanaan dipenuhi pada suatu waktu tertentu kecuali jika memenuhi salah satu kriteria berikut, dalam hal ini dipenuhi dari sepanjang waktu:

- Pelanggan secara bersamaan menerima dan menggunakan manfaat yang diberikan oleh pelaksanaan Perusahaan sebagaimana yang dilakukan Perusahaan;
- Pelaksanaan Perusahaan menciptakan atau meningkatkan aset yang dikendalikan pelanggan saat aset itu dibuat atau ditingkatkan; dan
- Pelaksanaan Perusahaan tidak menciptakan aset dengan penggunaan alternatif untuk Perusahaan dan Perusahaan memiliki hak yang dapat diberlakukan atas pembayaran untuk pelaksanaan yang diselesaikan hingga saat ini.

A performance obligation is satisfied at a point in time unless it meets one of the following criteria, in which case it is satisfied over time:

- *The customer simultaneously receives and consumes the benefits provided by the Company's performance as the Company performs;*
- *The Company's performance creates or enhances an asset that the customer controls as the asset is created or enhanced; and*
- *The Company's performance does not create an asset with an alternative use to the Company and the Company has an enforceable right to payment for performance completed to date.*

Beban diakui pada saat terjadinya dengan dasar akrual.

Expenses are recognized as incurred on an accruals basis.

2.k. Penurunan Nilai Aset

Pada setiap akhir periode pelaporan, Grup menilai apakah terdapat indikasi aset mengalami penurunan nilai. Jika terdapat indikasi tersebut, Grup mengestimasi jumlah terpulihkan aset tersebut. Jumlah terpulihkan ditentukan atas suatu aset individual, dan jika tidak memungkinkan, Grup menentukan jumlah terpulihkan dari unit penghasil kas dari aset tersebut.

Jumlah terpulihkan adalah jumlah yang lebih tinggi antara nilai wajar dikurangi biaya pelepasan dengan Nilai Pakainya. Nilai Pakai adalah nilai kini dari arus kas yang diharapkan akan diterima dari aset atau Unit Penghasil Kas. Nilai kini dihitung dengan menggunakan tingkat diskonto sebelum pajak yang mencerminkan nilai waktu uang dan risiko spesifik atas aset atau unit yang penurunan nilainya diukur.

Jika, dan hanya jika, jumlah terpulihkan aset lebih kecil dari jumlah tercatatnya, maka jumlah tercatat aset diturunkan menjadi sebesar jumlah terpulihkan. Penurunan tersebut adalah rugi penurunan nilai dan segera diakui dalam laba rugi.

Rugi penurunan nilai yang telah diakui dalam periode sebelumnya untuk aset selain *goodwill* dibalik jika, dan hanya jika, terdapat perubahan estimasi yang digunakan untuk menentukan jumlah terpulihkan aset tersebut sejak rugi

2.k. Impairment of Assets

At the end of each reporting period, the Group assesses whether there is any indication that an asset may be impaired. If any such indication exists, the Group shall estimate the recoverable amount of the asset. Recoverable amount is determined for an individual asset, if it is not possible, the Group determines the recoverable amount of the asset's cash-generating unit.

The recoverable amount is the higher of fair value less costs to sell and its Value in Use. Value in Use is the present value of the estimated future cash flows of the asset or Cash-generating unit. Present values are computed using pre-tax discount rates that reflect the time value of money and the risks specific to the asset or unit whose impairment is being measured.

If, and only if, the recoverable amount of an asset is less than its carrying amount, the carrying amount of the asset shall be reduced to its recoverable amount. The reduction is an impairment loss and is recognized immediately in profit or loss.

An impairment loss recognized in prior period for an asset other than goodwill is reversed if, and only if, there has been a change in the estimates used to determine the asset's recoverable amount since the last impairment loss was

penurunan nilai terakhir diakui. Jika demikian, jumlah tercatat aset dinaikan ke jumlah terpulihkannya. Kenaikan ini merupakan suatu pembalikan rugi penurunan nilai.

recognized. If this is the case, the carrying amount of the asset shall be increased to its recoverable amount. That increase is a reversal of an impairment loss.

2.l. Imbalan Kerja

Imbalan kerja jangka pendek

Imbalan kerja jangka pendek diakui ketika pekerja telah memberikan jasanya dalam suatu periode akuntansi, sebesar jumlah tidak terdiskonto dari imbalan kerja jangka pendek yang diharapkan akan dibayar sebagai imbalan atas jasa tersebut

Imbalan kerja jangka pendek mencakup antara lain upah, gaji, bonus dan insentif.

Imbalan pasca kerja

Imbalan pascakerja seperti pensiun, uang pisah dan uang penghargaan masa kerja dihitung berdasarkan Undang-Undang Ketenagakerjaan yang berlaku.

Group mengakui jumlah liabilitas imbalan pasti neto sebesar nilai kini kewajiban imbalan pasti pada akhir periode pelaporan dikurangi nilai wajar aset program yang dihitung oleh aktuaris independen dengan menggunakan metode *Projected Unit Credit*. Nilai kini kewajiban imbalan imbalan pasti ditentukan dengan mendiskontokan imbalan tersebut.

Group mencatat tidak hanya kewajiban hukum berdasarkan persyaratan formal program imbalan pasti, tetapi juga kewajiban konstruktif yang timbul dari praktik informal entitas.

Biaya jasa kini, biaya jasa lalu dan keuntungan atau kerugian atas penyelesaian, serta bunga neto atas liabilitas (aset) imbalan pasti neto diakui dalam laba rugi.

Pengukuran kembali atas liabilitas (aset) imbalan pasti neto yang terdiri dari keuntungan dan kerugian aktuarial, imbal hasil atas aset program dan setiap perubahan dampak batas atas aset diakui sebagai penghasilan komprehensif lain.

Pesangon

Grup mengakui pesangon sebagai liabilitas dan beban pada tanggal yang lebih awal di antara:

(a) Ketika Grup tidak dapat lagi menarik tawaran atas imbalan tersebut; dan

2.l. Employee Benefits

Short-term employee benefits

Short-term employee benefits are recognized when an employee has rendered service during accounting period, at the undiscounted amount of short-term employee benefits expected to be paid in exchange for that service.

Short-term employee benefits include such as wages, salaries, bonus and incentive.

Post-employment benefits

Post-employment benefits such as retirement, severance and service payments are calculated based on prevailing labour law.

The Group recognizes the amount of the net defined benefit liability at the present value of the defined benefit obligation at the end of the reporting period less the fair value of plan assets which calculated by independent actuaries using the Projected Unit Credit method. Present value benefit obligation determine by discounting the benefit.

The Group accounts not only for its legal obligation under the formal terms of a defined benefit plan, but also for any constructive obligation that arises from the entity's informal practices.

Current service cost, past service cost and gain or loss on settlement, and net interets on the net defined benefit liability (asset) are recognized in profit and loss.

The remeasurement of the net defined benefit liability (assets) comprises actuarial gains and losses, the return on plan assets, and any change in effect of the asset ceiling are recognized in other comprehensive income.

Termination Benefits

The Group recognizes a liability and expense for termination benefits at the earlier of the following dates:

(a) When the Group can no longer withdraw the offer of those benefits; and

(b) Ketika Grup mengakui biaya untuk restrukturisasi yang berada dalam ruang lingkup PSAK 57 dan melibatkan pembayaran pesangon.

Grup mengukur pesangon pada saat pengakuan awal, dan mengukur dan mengakui perubahan selanjutnya, sesuai dengan sifat imbalan kerja.

2.m.Pajak Penghasilan

Beban pajak adalah jumlah gabungan pajak kini dan pajak tangguhan yang diperhitungkan dalam menentukan laba rugi pada suatu periode. Pajak kini dan pajak tangguhan diakui dalam laba rugi, kecuali pajak penghasilan yang timbul dari transaksi atau peristiwa yang diakui dalam penghasilan komprehensif lain atau secara langsung di ekuitas. Dalam hal ini, pajak tersebut masing-masing diakui dalam penghasilan komprehensif lain atau ekuitas.

Jumlah pajak kini untuk periode berjalan dan periode sebelumnya yang belum dibayar diakui sebagai liabilitas. Jika jumlah pajak yang telah dibayar untuk periode berjalan dan periode-periode sebelumnya melebihi jumlah pajak yang terutang untuk periode tersebut, maka kelebihannya diakui sebagai aset. Liabilitas (aset) pajak kini untuk periode berjalan dan periode sebelumnya diukur sebesar jumlah yang diperkirakan akan dibayar kepada (direstitusi dari) otoritas perpajakan, yang dihitung menggunakan tarif pajak (dan undang-undang pajak) yang telah berlaku atau secara substantif telah berlaku pada akhir periode pelaporan.

Manfaat terkait dengan rugi pajak yang dapat ditarik untuk memulihkan pajak kini dari periode sebelumnya diakui sebagai aset. Aset pajak tangguhan diakui untuk akumulasi rugi pajak belum dikompensasi dan kredit pajak belum dimanfaatkan sepanjang kemungkinan besar laba kena pajak masa depan akan tersedia untu dimanfaatkan dengan rugi pajak belum dikompensasi dan kredit pajak belum dimanfaatkan.

Seluruh perbedaan temporer kena pajak diakui sebagai liabilitas pajak tangguhan, kecuali perbedaan temporer kena pajak yang berasal dari:

a) pengakuan awal *goodwill*; atau
b) pengakuan awal aset atau liabilitas dari transaksi yang bukan kombinasi bisnis dan pada saat transaksi tidak mempengaruhi laba akuntansi atau laba kena pajak (rugi pajak).

(b) When the Group recognizes costs for a restructuring that is within the scope of PSAK 57 and involves payment of termination benefits.

The Group measures termination benefits on initial recognition, and measures and recognizes subsequent changes, in accordance with the nature of the employee benefits.

2.m. Income Tax

Tax expense is the aggregate amount included in the determination of profit or loss for the period in respect of current tax and deferred tax. Current tax and deferred tax is recognized in profit or loss, except for income tax arising from transactions or events that are recognized in other comprehensive income or directly in equity. In this case, the tax is recognized in other comprehensive income or equity, respectively.

Current tax for current and prior periods shall, to the extent unpaid, be recognized as a liability. If the amount already paid in respect of current and prior periods exceeds the amount due for those periods, the excess shall be recognized as an asset. Current tax liabilities (assets) for the current and prior periods shall be measured at the amount expected to be paid to (recovered from) the taxation authorities, using the tax rates (and tax laws) that have been enacted or substantially enacted by the end of the reporting period.

Tax benefits relating to tax loss that can be carried back to recover current tax of previous periods is recognized as an asset. Deferred tax asset is recognized for the carryforward of unused tax losses and unused tax credit to the extent that it is probable that future taxable profit will be available against which the unused tax losses and unused tax credits can be utilized.

A deferred tax liability shall be recognized for all taxable temporary differences, except to the extent that the deferred tax liability arises from:

a) the initial recognition of goodwill; or
b) the initial recognition of an asset or liability in a transaction which is not a business combination and at the time of the transaction, affects neither accounting profit nor taxable profit (tax loss).

Aset pajak tangguhan diakui untuk seluruh perbedaan temporer dapat dikurangkan sepanjang kemungkinan besar laba kena pajak akan tersedia sehingga perbedaan temporer dapat dimanfaatkan untuk mengurangi laba dimaksud, kecuali jika aset pajak tangguhan timbul dari pengakuan awal aset atau pengakuan awal liabilitas dalam transaksi yang bukan kombinasi bisnis dan pada saat transaksi tidak mempengaruhi laba akuntansi atau laba kena pajak (rugi pajak).

Aset dan liabilitas pajak tangguhan diukur dengan menggunakan tarif pajak yang diharapkan berlaku ketika aset dipulihkan atau liabilitas diselesaikan, berdasarkan tarif pajak (dan peraturan pajak) yang telah berlaku atau secara substantif telah berlaku pada akhir periode pelaporan. Pengukuran aset dan liabilitas pajak tangguhan mencerminkan konsekuensi pajak yang sesuai dengan cara Grup memperkirakan, pada akhir periode pelaporan, untuk memulihkan atau menyelesaikan jumlah tercatat aset dan liabilitasnya.

Jumlah tercatat aset pajak tangguhan ditelaah ulang pada akhir periode pelaporan. Grup mengurangi jumlah tercatat aset pajak tangguhan jika kemungkinan besar laba kena pajak tidak lagi tersedia dalam jumlah yang memadai untuk mengkompensasikan sebagian atau seluruh aset pajak tangguhan tersebut. Setiap pengurangan tersebut dilakukan pembalikan atas aset pajak tangguhan hingga kemungkinan besar laba kena pajak yang tersedia jumlahnya memadai.

Grup melakukan saling hapus aset pajak tangguhan dan liabilitas pajak tangguhan jika dan hanya jika:

a) Grup memiliki hak yang dapat dipaksakan secara hukum untuk melakukan saling hapus aset pajak kini terhadap liabilitas pajak kini; dan
b) aset pajak tangguhan dan liabilitas pajak tangguhan terkait dengan pajak penghasilan yang dikenakan oleh otoritas perpajakan yang sama atas:
   i. entitas kena pajak yang sama; atau
   ii. entitas kena pajak yang berbeda yang bermaksud untuk memulihkan aset dan liabilitas pajak kini dengan dasar neto, atau merealisasikan aset dan menyelesaikan liabilitas secara bersamaan, pada setiap periode masa

A deferred tax asset shall be recognized for all deductible temporary differences to the extent that it is probable that taxable profit will be available against which the deductible temporary difference can be utilized, unless the deferred tax asset arises from the initial recognition of an asset or liability in a transaction that is not a business combination and at the time of the transaction affects neither accounting profit nor taxable profit (tax loss).

Deferred tax assets and liabilities are measured at the tax rates that are expected to apply to the period when the asset is realized or the liability is settled, based on tax rates (and tax laws) that have been enacted or substantially enacted by the end of the reporting period. The measurement of deferred tax liabilities and deferred tax assets shall reflect the tax consequences that would follow from the manner in which the Group expects, at the end of the reporting period, to recover or settle the carrying amount of its assets and liabilities.

The carrying amount of a deferred tax asset is reviewed at the end of each reporting period. The Group shall reduce the carrying amount of a deferred tax asset to the extent that it is no longer probable that sufficient taxable profit will be available to allow the benefit of part or all of that deferred tax asset to be utilized. Any such reduction shall be reversed to the extent that it becomes probable that sufficient taxable profit will be available.

The Group offsets deferred tax assets and deferred tax liabilities if, and only if:

a) the Group has a legally enforceable right to offset current tax assets against current tax liabilities; and

b) the deferred tax assets and the deferred tax liabilities relate to income taxes charged by the same taxation authority on either:

   i. the same taxable entity; or
   ii. different taxable entities which intend either to settle current tax liabilities and assets on a net basis, or to realize the assets and settle the liabilities simultaneously, in each future period in which significant amounts of deferred tax

depan dimana jumlah signifikan atas aset atau liabilitas pajak tangguhan diperkirakan untuk diselesaikan atau dipulihkan.

Grup melakukan saling hapus atas aset pajak kini dan liabilitas pajak kini jika dan hanya jika, Grup:

a) memiliki hak yang dapat dipaksakan secara hukum untuk melakukan saling hapus atas jumlah yang diakui; dan
b) bermaksud untuk menyelesaikan dengan dasar neto atau merealisasikan aset dan menyelesaikan liabilitas secara bersamaan.

2.n. Kombinasi Bisnis Entitas Sepengendali

Transaksi kombinasi bisnis entitas sepengendali, berupa pengalihan bisnis yang dilakukan dalam rangka reorganisasi entitas-entitas yang berada dalam suatu kelompok usaha yang sama, bukan merupakan perubahan kepemilikan dalam arti substansi ekonomi, sehingga transaksi tersebut tidak dapat menimbulkan laba atau rugi bagi Grup secara keseluruhan ataupun bagi entitas individual dalam Grup.

Karena transaksi kombinasi bisnis entitas sepengendali tidak mengakibatkan perubahan substansi ekonomi pemilikan atas aset, liabilitas, saham atau instrumen kepemilikan lainnya yang dipertukarkan, maka aset ataupun liabilitas yang pemilikannya dialihkan (dalam bentuk hukumnya) dicatat sesuai dengan nilai buku seperti penggabungan usaha berdasarkan metode penyatuan kepemilikan.

Entitas yang menerima bisnis, dalam kombinasi bisnis entitas sepengendali, mengakui selisih antara jumlah imbalan yang dialihkan dan jumlah tercatat dari setiap transaksi kombinasi bisnis entitas sepengendali di ekuitas dalam akun tambahan modal disetor.

Bila entitas yang menerima bisnis kemudian melepas entitas bisnis yang sebelumnya diperoleh, akun tambahan modal disetor yang dicatat sebelumnya, tidak dapat diakui sebagai laba rugi direalisasi maupun direklasifikasi ke saldo laba.

liabilities or assets are expected to be settled or recovered.

The Group offsets current tax assets and current tax liabilities if, and only if, the Group:

a) has legally enforceable right to offset the recognized amounts; and

b) intends either to settle on a net basis, or to realize the assets and settle liabilities simultaneously.

2.n. Business Combination of Entities Under Common Control

Business combination of entities under common control transactions, such as transfers of business conducted within the framework of the reorganization of the entities that are in the same group, not a change of ownership in terms of economic substance, so that the transaction can not result in a gain or loss for the Group as a whole or the individual entity within the Group.

Due to business combination transactions of entities under common control does not lead to change in economic substance of ownership on the exchanged asset, liability, shares or other exchange ownership instrument, then the transferred asset or liability (in its legal form) is recorded at its carrying amount as well as a business combination under the pooling of interest method.

An entity that receives the business, in a business combination of entities under common control, recognizes the difference between the amount of the consideration transferred and the carrying amount of each transaction of a business combination of entities under common control in equity under additional paid in capital.

If the entity that received the business, subsequently disposes the business entity acquired previously, the additional paid-in capital recorded before, can not be recognized as a realized gain or loss nor reclassified to retained earning.

2.o. Laba per Saham

Laba per saham dasar dihitung dengan membagi laba atau rugi yang dapat diatribusikan kepada pemegang saham biasa entitas induk dengan jumlah rata-rata tertimbang saham biasa yang beredar dalam suatu periode.

Untuk tujuan penghitungan laba per saham dilusian, Grup menyesuaikan laba atau rugi yang dapat diatribusikan kepada pemegang saham biasa entitas induk dan jumlah rata-rata tertimbang saham yang beredar, atas dampak dari seluruh instrumen berpotensi saham biasa yang bersifat dilutif.

2.p. Segmen Operasi

Grup menyajikan segmen operasi berdasarkan informasi keuangan yang digunakan oleh pengambil keputusan operasional dalam menilai kinerja segmen dan menentukan alokasi sumber daya yang dimilikinya. Segmetasi berdasarkan aktivitas dari setiap kegiatan operasi entitas legal didalam Grup.

Segmen operasi adalah suatu komponen dari entitas:

- yang terlihat dalam aktivitas bisnis yang memperoleh pendapatan dan menimbulkan beban (termasuk pendapatan dan beban yang terkait dengan transaksi dengan komponen lain dari entitas yang sama);
- hasil operasinya dikaji ulang secara berkala oleh kepala operasional untuk pembuatan keputusan tentang sumber daya yang dialokasikan pada segmen tersebut dan menilai kinerjanya; dan
- tersedia informasi keuangan yang dapat dipisahkan.

2.q. Transaksi dan Saldo dengan Pihak Berelasi

Pihak berelasi adalah orang atau entitas yang terkait dengan entitas pelapor:

a) Orang atau anggota keluarga terdekat mempunyai relasi dengan entitas pelapor jika orang tersebut:
   i. memiliki pengendalian atau pengendalian bersama atas entitas pelapor;
   ii. memiliki pengaruh signifikan atas entitas pelapor; atau
   iii. personil manajemen kunci entitas pelapor atau entitas induk dari entitas pelapor.

b) Satu entitas berelasi dengan entitas pelapor jika memenuhi salah satu hal berikut:
   i. Entitas dan entitas pelapor adalah anggota dari grup yang sama (artinya

2.o. Earnings per Share

Basic earnings per share is computed by dividing the profit or loss attributable to ordinary equity holders of the parent entity by the weighted average number of ordinary shares outstanding during the period.

For the purpose of calculating diluted earnings per share, the Group shall adjust profit or loss attributable to ordinary equity holders of the parent entity, and the weighted average number of shares outstanding, for the effect of all dilutive potential ordinary shares.

2.p. Operating Segment

Group presents operating segments based on the financial information used by the chief operating decision maker in assessing the performance of segments and in the allocation of resources. The segments are based on the activities of each of the operating legal entities within the Group.

An operating segment is a component of the entity:

- *that engages in business activities from which it may earn revenues and incur expenses (including revenues and expenses relating to the transactions with other components of the same entity);*
- *whose operating results are regularly reviewed by chief operating decision maker to make decisions about resources to be allocated to the segment and assesses its performance; and*
- *for which separate financial information is available.*

2.q. Related Parties Transactions and Balances

Related party represents a person or an entity who is related to the reporting entity:

a) A person or a close member of that person's family is related to a reporting entity if that person:
   i. has control or joint control over the reporting entity;
   ii. has significant influence over the reporting entity; or
   iii. is a member of the key management personnel of the reporting entity or of a parent of the reporting entity.

b) An entity is related to the reporting entity if it meets one of the following:
   i. The entity and the reporting entity are members of the same group (which

entitas induk, entitas anak, dan entitas anak berikutnya terkait dengan entitas lain);

ii. Satu entitas adalah entitas asosiasi atau ventura bersama dari entitas lain (atau entitas asosiasi atau ventura bersama yang merupakan anggota suatu grup, yang mana entitas lain tersebut adalah anggotanya);

iii. Kedua entitas tersebut adalah ventura bersama dari pihak ketiga yang sama;

iv. Satu entitas adalah ventura bersama dari entitas ketiga dan entitas yang lain adalah entitas asosiasi dari entitas ketiga;

v. Entitas tersebut adalah suatu program imbalan pasca kerja untuk imbalan kerja dari salah satu entitas pelapor atau entitas yang terkait dengan entitas pelapor. Jika entitas pelapor adalah entitas yang menyelenggarakan program tersebut, maka entitas sponsor juga berelasi dengan entitas pelapor;

vi. Entitas yang dikendalikan atau dikendalikan bersama oleh orang yang diidentifikasi dalam huruf (a);

vii. Orang yang diidentifikasi dalam huruf (a) (i) memiliki pengaruh signifikan atas entitas atau personil manajemen kunci entitas (atau entitas induk dari entitas); atau

viii. Entitas, atau anggota dari kelompok yang mana entitas merupakan bagian dari kelompok tersebut, menyediakan jasa personil manajemen kunci kepada entitas pelapor atau kepada entitas induk dari entitas pelapor.

Seluruh transaksi dan saldo yang signifikan dengan pihak berelasi diungkapkan dalam Catatan yang relevan.

means that each parent, subsidiary and fellow subsidiary is related to the others);

ii. One entity is an associate or joint venture of the other entity (or an associate or joint venture of a member of a group of which the other entity is a member);

iii. Both entities are joint ventures of the same third party;

iv. One entity is a joint venture of a third entity and the other entity is an associate of the third entity;

v. The entity is a post-employment benefit plan for the benefit of employees of either the reporting entity, or an entity related to the reporting entity. If the reporting entity in itself such a plan, the sponsoring employers are also related to the reporting entity;

vi. The entity is controlled or jointly controlled by a person identified in (a);

vii. A person identified in (a) (i) has significant influence over the entity or is a member of the key management personnel of the entity (or a parent of the entity); or

viii. The entity, or any members of the group to which the entity is part of the group, providing services to the entity's key management personnel or to the parent entity of the reporting entity.

All significant transactions and balances with related parties are disclosed in the relevant Notes.

2.r. Opsi Saham

Perusahaan memberikan opsi saham kepada karyawan. Beban kompensasi saham dihitung pada tanggal pemberian opsi saham berdasarkan nilai wajar dari opsi saham yang diharapkan menjadi hak karyawan. Beban kompensasi saham diakui pada laporan laba rugi dan penghasilan komprehensif lain konsolidasian pada tanggal opsi diberikan.

Nilai wajar setiap opsi yang diberikan ditentukan dengan menggunakan metode penentuan harga opsi "*Black-Scholes*".

2.r. Stock Option

The Company provides stock options to employees. Stock compensation cost is measured at grant date based on the fair value of the stock option that are expected to vest. Stock compensation expense is recognised in the consolidated statement of profit or loss and other comprehensive income at grant date.

The fair value of options granted is estimated using the "Black-Scholes" option pricing model.

2.s. Instrumen Keuangan

Pengakuan dan Pengukuran Awal

Grup mengakui aset keuangan atau liabilitas keuangan dalam laporan posisi keuangan konsolidasian, jika dan hanya jika, Grup menjadi salah satu pihak dalam ketentuan pada kontrak instrumen tersebut. Pada saat pengakuan awal aset keuangan atau liabilitas keuangan, Grup mengukur pada nilai wajarnya. Dalam hal aset keuangan atau liabilitas keuangan tidak diukur pada nilai wajar melalui laba rugi, nilai wajar tersebut ditambah atau dikurang dengan biaya transaksi yang dapat diatribusikan secara langsung dengan perolehan atau penerbitan aset keuangan atau liabilitas keuangan tersebut. Biaya transaksi yang dikeluarkan sehubungan dengan perolehan aset keuangan dan penerbitan liabilitas keuangan yang diklasifikasikan pada nilai wajar melalui laba rugi dibebankan segera.

Nilai wajar instrument keuangan pada pengakuan awal biasanya sama dengan harga transaksi (yaitu nilai wajar imbalan yang diberikan atau diterima). Jika nilai wajar instrumen keuangan pada saat pengakuan awal berbeda dari harga transaksinya, Grup mengakui perbedaan antara nilai wajar pada saat pengakuan awal dan harga transaksi sebagai keuntungan atau kerugian.

Pengukuran Selanjutnya Aset Keuangan

Aset keuangan Grup diklasifikasikan sebagai berikut: aset keuangan yang diukur pada biaya perolehan diamortisasi, aset keuangan yang diukur pada nilai wajar melalui penghasilan komprehensif lain, aset keuangan yang diukur pada nilai wajar melalui laba rugi.

i. <u>Aset Keuangan yang Diukur pada Biaya Perolehan Diamortisasi</u>

Aset keuangan diukur pada biaya perolehan diamortisasi ketika kedua kondisi berikut terpenuhi:

(1) aset keuangan dikelola dalam model bisnis yang bertujuan untuk memiliki aset keuangan dalam rangka mendapatkan arus kas kontraktual saja; dan

(2) persyaratan kontraktual dari aset keuangan tersebut memberikan hak pada tanggal tertentu atas arus kas yang semata dari pembayaran pokok dan bunga (*Solely Payments of Principal and Interest* - SPPI) dari jumlah pokok terutang.

2.s. Financial Instruments

Initial Recognition and Measurement

The Group recognize a financial assets or a financial liabilities in the consolidated statement of financial position when, and only when, it becomes a party to the contractual provisions of the instrument. At initial recognition, the Group measure all financial assets and financial liabilites at its fair value. In the case of a financial asset or financial liability not at fair value through profit or loss, fair value plus or minus with the transaction costs that are directly attributtable to the acquisition or issue of the financial asset or financial liability. Transaction costs incurred on acquisition of a financial asset and issue of a financial liability classified at fair value through profit or loss are expensed immediately.

The fair value of a financial instrument on initial recognition is usually the same as the transaction price (ie the fair value of the consideration given or received). If the fair value of a financial instrument at initial recognition differs from the transaction price, the Group recognizes the difference between the fair value at initial recognition and the transaction price as gain or loss.

Subsequent Measurement of Financial Assets

The Group Financial assets are classified into the following specified categories: financial assets measured at amortized costs, financial assets measured at fair value through other comprehensive income, and financial assets measured at fair value through profit or loss.

i. <u>Financial Assets Measured at Amortized Costs</u>

Financial assets are measured at amortized costs if these conditions are met:

(1) the financial assets are held within a business model whose objective to hold the financial assets to collect contractual cash flows (held to collect); and

(2) the contractual cash flows of the financial asset give rise to payments on specified dates that are Solely Payments of Principal and Interest ("SPPI") on the principal amount outstanding.

Aset keuangan ini diukur pada jumlah yang diakui pada awal pengakuan dikurangi dengan pembayaran pokok, kemudian dikurangi atau ditambah dengan jumlah amortisasi kumulatif atas perbedaan jumlah pengakuan awal dengan jumlah pada saat jatuh tempo, dan penurunan nilainya.

The financial asset is measured at the amount recognized at initial recognition minus principal repayments, plus or minus the cumulative amortization of any difference between that initial amount and the maturity amount, and any loss allowance.

Pendapatan keuangan dihitung dengan metode menggunakan suku bunga efektif dan diakui di laba rugi. Perubahan pada nilai wajar diakui di laba rugi ketika aset dihentikan atau direklasifikasi.

Interest income is calculated using the effective interest method and is recognized in profit or loss. Changes in fair value are recognized in profit and loss when the asset is derecognized or reclassified.

Aset keuangan yang diklasifikasikan menjadi aset keuangan yang diukur pada biaya perolehan diamortisasi dapat dijual ketika terdapat peningkatan risiko kredit. Penghentian untuk alasan lain diperbolehkan namun jumlah penjualan tersebut harus tidak signifikan jumlahnya atau tidak sering.

Financial assets classified to amortized cost may be sold where there is an increase in credit risk. Disposals for other reasons are permitted but such sales should be insignificant in value or infrequent in nature.

ii. Aset Keuangan yang Diukur pada Nilai Wajar Melalui Penghasilan Komprehensif Lain ("FVTOCI")

ii. Financial Assets Measured at Fair Value Through Other Comprehensive Income ("FVTOCI")

Aset keuangan diukur pada FVTOCI jika kedua kondisi berikut terpenuhi:

(1) aset keuangan dikelola dalam model bisnis yang tujuannya akan terpenuhi dengan mendapatkan arus kas kontraktual dan menjual aset keuangan; dan
(2) persyaratan kontraktual dari aset keuangan tersebut memberikan hak pada tanggal tertentu atas arus kas yang semata dari pembayaran pokok dan bunga (*Solely Payments of Principal and Interest*-SPPI) dari jumlah pokok terutang.

The financial assets are measured at FVTOCI if these conditions are met:

(1) the financial assets are held within a business modal whose objective is achieved by both collective contractual cash flows and selling financial assets; and
(2) the contractual cash flows of the financial asset give rise to payments on specified dates that are Solely Payments of Principal and Interest ("SPPI") on the principal amount outstanding.

Aset keuangan tersebut diukur sebesar nilai wajar, dimana keuntungan atau kerugian diakui dalam penghasilan komprehensif lain, kecuali untuk kerugian akibat penurunan nilai dan keuntungan atau kerugian akibat perubahan kurs, diakui pada laba rugi. Ketika aset keuangan tersebut dihentikan pengakuannya atau direklasifikasi, keuntungan atau kerugian kumulatif yang sebelumnya diakui dalam penghasilan komprehensif lain direklasifikasi dari ekuitas ke laba rugi sebagai penyesuaian reklasifikasi.

The financial assets are measured at fair value. The changes in fair value are recognized initially in other comprehensive income (OCI), except for impairment gains and losses, and a portion of foreign exchange gains and losses, are recognized in profit or loss. When the asset is derecognized or reclassified, changes in fair value previously recognized in other comprehensive income and accumulated in equity are reclassified from equity to profit and loss as a reclassification adjustment.

iii. Aset Keuangan yang Diukur pada Nilai Wajar Melalui Laba Rugi ("FVTPL")

iii. Financial Assets at Fair Value Through Profit or Loss ("FVTPL")

Aset keuangan yang diukur pada FVTPL adalah aset keuangan yang tidak memenuhi kriteria untuk diukur pada biaya perolehan diamortisasi atau untuk diukur FVTOCI.

Financial assets measured at FVTPL are those which do not meet both criteria for neither amortized costs nor FVTOCI.

Setelah pengakuan awal, aset keuangan yang diukur pada FVTPL diukur pada nilai wajarnya. Keuntungan atau kerugian yang timbul dari perubahan nilai wajar aset keuangan diakui dalam laba rugi.

After initial recognition, FVTPL financial assets are measured at fair value. The changes in fair value are recognized in profit or loss.

Aset keuangan berupa derivatif dan investasi pada instrumen ekuitas tidak memenuhi kriteria untuk diukur pada biaya perolehan diamortisasi atau kriteria untuk diukur pada FVTOCI, sehingga diukur pada FVTPL. Namun demikian, Grup dapat menetapkan pilihan yang tidak dapat dibatalkan saat pengakuan awal atas investasi pada instrumen ekuitas yang bukan untuk diperjualbelikan dalam waktu dekat (*held for trading*) untuk diukur pada FVTOCI. Penetapan ini menyebabkan semua keuntungan atau kerugian disajikan di penghasilan komprehensif lain, kecuali pendapatan dividen tetap diakui di laba rugi. Keuntungan atau kerugian kumulatif yang sebelumnya diakui dalam penghasilan komprehensif lain direklasifikasi ke saldo laba tidak melalui laba rugi.

Financial assets in form of derivatives and investment in equity instrument are not eligible to meet both criteria for amortized costs or fair value through other comprehensive income FVTOCI. Hence, these are measured at fair value through profit or loss FVTPL. Nonetheless, the Group may irrevocably designated an investment in an equity instrument which is not held for trading in any time soon as FVTOCI. This designation result in gains and losses to be presented in other comprehensive income, except for dividend income on a qualifying investment which is recognized in profit or loss. Cumulative gains or losses previously recognized in other comprehensive income are reclassified to retained earnings, not to profit or loss.

Pengukuran Selanjutnya Liabilitas Keuangan

Subsequent Measurement of Financial Liabilities

Grup mengklasifikasikan seluruh liabilitas keuangan sehingga setelah pengakuan awal liabilitas keuangan diukur pada biaya perolehan diamortisasi, kecuali:

a. Liabilitas keuangan pada nilai wajar melalui laba rugi. Liabiitas dimaksud, termasuk derivatif yang merupakan liabiliatas, selanjutnya akan diukur pada nilai wajar.
b. Liabitas keuangan yang timbul Ketika pengalihan aset keuangan yang tidak memenuhi kualifikasi penghentian pengakuan atau ketika pendekatan keterlibatan berkelanjutan diterapkan.
c. Kontrak jaminan keuangan dan komitmen untuk menyediakan pinjaman dengan suku bunga dibawah pasar. Setelah pengakuan awal, penerbit kontrak dan penerbit komitment selanjutnya mengukur kontrak tersebut sebesar jumlah yang lebih tinggi antara:

The Group shall classify all financial liabilities as subsequently measured at amortised cost, except for:

a. Financial liabilities at fair value through profit or loss. Such liabilities, including derivatives that are liabilities, shall be subsequently measured at fair value.
b. Financial liabilities that arise when a transfer of a financial asset does not qualify for derecognition or when the continuing involvement approach applies.

c. Financial guarantee contracts and commitments to provide a loan at a below-market interest rate. After initial recognition, an issuer of such a contract and an issuer of such a commitment shall subsequently measure it at the higher of:

(i) Jumlah penyisihan kerugian; dan
(ii) Jumlah yang pertama kali diakui dikurangi dengan, jika sesuai, jumlah kumulatif dari penghasilan yang diakui sesuai dengan prinsip PSAK 72.

d. Imbalan kontijensi yang diakui oleh pihak pengakusisi dalam kombinasi bisnis Ketika PSAK 22 diterapkan. Imbalan kontijensi selanjutnya diukur pada nilai wajar dan selisihnya dalam laba rugi

Saat pengakuan awal Grup dapat membuat penetapan yang takterbatalkan untuk mengukur liabilitas keuangan pada nilai wajar melalui laba rugi, jika diizinkan oleh standar atau jika penetapan akan menghasilkan informasi yang lebih relevan, karena:
a. mengeliminasi atau mengurangi secara signifikan inkosistensi pengukuran atau pengakuan (kadang disebut sebagai "*accounting mismatch*") yang dapat timbul dari pengukuran aset atau liabilitas atau pengakuan keuntungan dan kerugian atas aset atau liabilitas dengan dasar yang berbeda-beda; atau
b. sekelompok liabilitas keuangan atau aset keuangan dan liabilitas keuangan dikelola dan kinerjanya dievaluasi berdasarkan nilai wajar, sesuai manajemen risiko atau strategi investasi yang terdokumentasi, dan informasi dengan dasar nilai wajar dimaksud atas kelompok tersebut disediakan secara internal untuk personil manajemen kunci Grup.

Penurunan Nilai Aset Keuangan
Grup mengakui kerugian kredit ekspektasian untuk aset keuangan yang diukur pada biaya perolehan diamortisasi, aset keuangan yang diukur pada FVTOCI, piutang sewa, aset kontrak atau komitmen pinjaman dan kontrak jaminan keuangan. Aset keuangan yang berupa investasi pada instrumen ekuitas tidak dilakukan penurunan nilai.

Pada setiap tanggal pelaporan, Grup mengukur penyisihan kerugian instrumen keuangan sejumlah kerugian kredit ekspektasian sepanjang umurnya jika risiko kredit atas instrumen keuangan tersebut telah meningkat secara signifikan sejak pengakuan awal. Namun, jika risiko kredit instrumen keuangan tersebut tidak meningkat secara signifikan sejak pengakuan awal, maka Grup mengakui sejumlah kerugian kredit ekspektasian 12 bulan.

(i) the amount of the loss allowance; and
(ii) the amount initially recognised less, when appropriate, the cumulative amount of income recognised in accordance with the principles of PSAK 72.

d. Contingent consideration recognised by an acquirer in a business combination to which PSAK 22 applies. Such contingent consideration shall subsequently be measured at fair value with changes recognised in profit or loss.

An entity may, at initial recognition, irrevocably designate a financial liability as measured at fair value through profit or loss when permitted by the standard or when doing so results in more relevant information, because either:

a. eliminates or significantly reduces a measurement or recognition inconsistency (sometimes referred to as "an accounting mismatch") that would otherwise arise from measuring assets or liabilities or recognising the gains and losses on them on different bases; or

b. Group of financial liabilities or financial assets and financial liabilities is managed and its performance is evaluated on a fair value basis, in accordance with a documented risk management or investment strategy, and information about the group is provided internally on that basis to the Group's key management personnel.

Impairment of Financial Assets
The Group recognize expected credit loss for its financial assets measured at amortized costs and financial assets measured at FVTOCI, lease receivables, contract assets or loan commitments and financial guarantee contracts. Financial asset in form of investment in equity instrument is not impaired.

At the end of each reporting date, the Group calculates any impairment provision in financial instruments based on its lifetime expected credit loss if the credit risk of the financial instruments has increased significantly since its initial recognition. However, if credit risk has not increased significantly since initial recognition, then a 12-months expected credit loss is recognized.

Grup menerapkan metode yang disederhanakan untuk mengukur kerugian kredit ekspektasian tersebut terhadap piutang usaha dan aset kontrak tanpa komponen pendanaan yang signifikan.

Grup menganggap aset keuangan gagal bayar ketika pihak ketiga tidak mampu membayar kewajiban kreditnya kepada Grup secara penuh. Periode maksimum yang dipertimbangkan ketika memperkirakan kerugian kredit ekspektasian adalah periode maksimum kontrak dimana Grup terekspos terhadap risiko kredit.

Penyisihan kerugian diakui sebagai pengurang jumlah tercatat aset keuangan kecuali untuk aset keuangan yang diukur pada FVTOCI yang penyisihan kerugiannya diakui dalam penghasilan komprehensif lain. Sedangkan jumlah kerugian kredit ekspektasian (atau pemulihan kerugian kredit) diakui dalam laba rugi, sebagai keuntungan atau kerugian penurunan nilai.

Pengukuran kerugian kredit ekspektasian dari instrumen keuangan dilakukan dengan suatu cara yang mencerminkan:
i. jumlah yang tidak bias dan rata-rata probabilitas tertimbang yang ditentukan dengan mengevaluasi serangkaian kemungkinan yang dapat terjadi;
ii. nilai waktu uang; dan
iii. informasi yang wajar dan terdukung yang tersedia tanpa biaya atau upaya berlebihan pada tanggal pelaporan mengenai peristiwa masa lalu, kondisi kini, dan perkiraan kondisi ekonomi masa depan.

Aset keuangan dapat dianggap tidak mengalami peningkatan risiko kredit secara signifikan sejak pengakuan awal jika aset keuangan memiliki risiko kredit yang rendah pada tanggal pelaporan. Risiko kredit pada instrumen keuangan dianggap rendah ketika aset keuangan tersebut memiliki risiko gagal bayar yang rendah, peminjam memiliki kapasitas yang kuat untuk memenuhi kewajiban arus kas kontraktualnya dalam jangka waktu dekat dan memburuknya kondisi ekonomik dan bisnis dalam jangka waktu panjang mungkin, namun tidak selalu, menurunkan kemampuan peminjam untuk memenuhi kewajiban arus kas kontraktualnya. Untuk menentukan apakah aset keuangan memiliki risiko kredit rendah, Grup dapat menggunakan peringkat risiko kredit

The Group applied a simplified approach to measure such expected credit loss for trade receivables and contract assets without significant financing component.

The Group considers a financial asset to be in default when the counterparty is unlikely to pay its credit obligations to the Group in full. The maximum period considered when estimating expected credit loss is the maximum contractual period over which the Group is exposed to credit risk.

Impairment losses are recognized as a deduction in financial assets' carrying amount, except for financial assets measured at FVTOCI where its impairment is recognized in other comprehensive income. The expected credit loss (or recovery of credit loss) is recognized in profit or loss, as gains or losses of financial asset impairment.

The expected credit loss of financial intruments are conducted by a means which reflect:

i. an unbiased and probability weighted amount that reflects a range of possible outcomes;

ii. time value of money; and
iii. reasonable and supportable information that is available without undue cost or effort about past events, current conditions and forecasts of future conditions.

Financial assets may be considered to not having significant increase in credit risk since initial recognition if the financial assets have a low credit risk at the reporting date. Credit risk on financial instrument may be considered be low if there is a low risk of default, the borrower has a strong capacity to meet its contractual cash flow obligations in the near term and adverse changes in economic and business conditions in the longer term may, but will not necessarily, reduce the ability of the borrower to fulfil its contractual cash flow obligations. To determine whether a financial asset has a low credit risk, the Group may use internal credit risk rating or external assessment. For example, a financial asset with "investment grade" according to external assessment has a low

internal atau penilaian eksternal. Misal, aset keuangan dengan peringkat "*investment grade*" berdasarkan penilaian eksternal merupakan instrumen yang memiliki risiko kredit yang rendah, sehingga tidak mengalami peningkatan risiko kredit secara signifikan sejak pengakuan awal.

credit risk rating, thus it does not experience an increase in significant credit risk since initial recognition.

Penghentian Pengakuan Aset dan Liabilitas Keuangan
Grup menghentikan pengakuan aset keuangan jika dan hanya jika hak kontraktual atas arus kas yang berasal dari aset berakhir, atau Grup mentransfer aset keuangan dan secara substansial mentransfer seluruh risiko dan manfaat atas kepemilikan aset kepada entitas lain. Jika Grup tidak mentransfer serta tidak memiliki secara substansial atas seluruh risiko dan manfaat kepemilikan serta masih mengendalikan aset yang ditransfer, maka Grup mengakui keterlibatan berkelanjutan atas aset yang ditransfer dan liabilitas terkait sebesar jumlah yang mungkin harus dibayar. Jika Grup memiliki secara substansial seluruh risiko dan manfaat kepemilikan aset keuangan yang ditransfer, Grup masih mengakui aset keuangan dan juga mengakui pinjaman yang dijamin sebesar pinjaman yang diterima.

Derecognition of Financial Assets and Liabilities
The Group derecognize a financial asset only when the contractual rights to the cash flows from the asset expire, or when they transfer the financial asset and substantially all the risks and rewards of ownership of the asset to another entity. If the Group neither transfers nor retains substantially all the risks and rewards of ownership and continue to control the transferred asset, the Group recognize its retained interest in the asset and an associated liability for amounts they may have to pay. If the Group retains substantially all the risks and rewards of ownership of a transferred financial asset, the Group continues to recognize the financial asset and also recognize a collateralized borrowing for the proceeds received.

Saat penghentian pengakuan aset keuangan secara keseluruhan, selisih antara jumlah tercatat aset dan jumlah pembayaran dan piutang yang diterima dan keuntungan atau kerugian kumulatif yang telah diakui dalam penghasilan komprehensif lain dan terakumulasi dalam ekuitas direklasifikasi ke laba rugi.

On derecognition of a financial asset in its entirety, the difference between the assets carrying amount and the sum of the consideration received and receivable and the cumulative gain or loss that had been recognized in other comprehensive income and accumulated in equity is reclassified to profit or loss.

Saat penghentian pengakuan aset keuangan terhadap satu bagian saja (misalnya ketika Grup masih memiliki hak untuk membeli kembali bagian aset yang ditransfer), Grup mengalokasikan jumlah tercatat sebelumnya dari aset keuangan tersebut pada bagian yang tetap diakui berdasarkan keterlibatan berkelanjutan dan bagian yang tidak lagi diakui berdasarkan nilai wajar relatif dari kedua bagian tersebut pada tanggal transfer. Selisih antara jumlah tercatat yang dialokasikan pada bagian yang tidak lagi diakui dan jumlah dari pembayaran yang diterima untuk bagian yang tidak lagi diakui dan setiap keuntungan atau kerugian kumulatif yang dialokasikan pada bagian yang tidak lagi diakui tersebut yang sebelumnya telah diakui dalam penghasilan komprehensif lain diakui pada laba rugi.

On derecognition of a financial asset other than in its entirety (e.g., when the Group retains an option to repurchase part of a transferred asset), the Group allocates the previous carrying amount of the financial asset between the part they continue to recognize under continuing involvement and the part they no longer recognize on the basis of the relative fair values of those parts on the date of the transfer. The difference between the carrying amount allocated to the part that is no longer recognized and the sum of the consideration received for the part no longer recognized and any cumulative gain or loss allocated to it that had been recognized in other comprehensive income is recognized in profit or loss. A cumulative gain or loss that had been recognized in other comprehensive income is

Keuntungan dan kerugian kumulatif yang sebelumnya diakui dalam penghasilan komprehensif lain dialokasikan pada bagian yang tetap diakui dan bagian yang dihentikan pengakuannya, berdasarkan nilai wajar relatif kedua bagian tersebut.

allocated between the part that continues to be recognized and the part that is no longer recognized on the basis of the relative fair values of those parts.

Grup menghentikan pengakuan liabilitas keuangan, jika dan hanya jika, liabilitas Grup telah dilepaskan, dibatalkan atau kedaluarsa. Selisih antara jumlah tercatat liabilitas keuangan yang dihentikan pengakuannya dan imbalan yang dibayarkan dan utang diakui dalam laba rugi.

The Group derecognize financial liabilities, if and only if the Group's obligations are discharged, cancelled or expired. The difference between the carrying amount of the financial liability derecognized and the considerations paid and payable is recognized in profit or loss.

Grup menghentikan pengakuan liabilitas keuangan, jika dan hanya jika, liabilitas Grup telah dilepaskan, dibatalkan atau kedaluarsa. Selisih antara jumlah tercatat liabilitas keuangan yang dihentikan pengakuannya dan imbalan yang dibayarkan dan utang diakui dalam laba rugi.

The Group derecognize financial liabilities, if and only if the Group's obligations are discharged, cancelled or expired. The difference between the carrying amount of the financial liability derecognized and the considerations paid and payable is recognized in profit or loss.

Metode Suku Bunga Efektif
Metode suku bunga efektif adalah metode yang digunakan untuk menghitung biaya perolehan diamortisasi dari aset atau liabilitas keuangan (atau kelompok aset atau liabilitas keuangan) dan metode untuk mengalokasikan pendapatan bunga atau beban bunga selama periode yang relevan.

The Effective Interest Method
The effective interest method is a method of calculating the amortized cost of a financial asset or a financial liability (or group of financial assets or financial liabilities) and of allocating the interest income or interest expense over the relevant period.

Suku bunga efektif adalah suku bunga yang secara tepat mendiskontokan estimasi pembayaran atau penerimaan kas masa depan selama perkiraan umur dari instrumen keuangan, atau jika lebih tepat, digunakan periode yang lebih singkat untuk memperoleh jumlah tercatat neto dari aset keuangan atau liabilitas keuangan.

The effective interest rate is the rate that exactly discount estimated future cash payments or receipts through the expected life of the financial instrument or, when appropriate, a shorter period to the net carrying amount of the financial asset or financial liability.

Pada saat menghitung suku bunga efektif, Grup mengestimasi arus kas dengan mempertimbangkan seluruh persyaratan kontraktual dalam instrumen keuangan tersebut, seperti pelunasan dipercepat, opsi beli dan opsi serupa lain, tetapi tidak mempertimbangkan kerugian kredit masa depan. Perhitungan ini mencakup seluruh komisi dan bentuk lain yang dibayarkan atau diterima oleh pihak-pihak dalam kontrak yang merupakan bagian tak terpisahkan dari suku bunga efektif, biaya transaksi, dan seluruh premium atau diskonto lain.

When calculating the effective interest rate, the Group estimates cash flows considering all contractual terms of the financial instrument, for example, prepayment, call and similar option, but shall not consider future credit losses. The calculation includes all fees and points paid or received between parties to the contract that are an integral part of the effective interest rate, transaction costs, and all other premiums or discounts.

Reklasifikasi
Grup mereklasifikasi aset keuangan ketika Grup mengubah tujuan model bisnis untuk pengelolaan aset keuangan sehingga penilaian sebelumnya menjadi tidak dapat diterapkan.

Grup mereklasifikasi aset keuangan, maka Grup menerapkan reklasifikasi secara prospektif dari tanggal reklasifikasi.

Ketika Grup mereklasifikasi aset keuangan dari kategori pengukuran biaya perolehan diamortisasi menjadi kategori FVTPL, nilai wajarnya diukur pada tanggal reklasifikasi. Keuntungan atau kerugian yang timbul dari selisih antara biaya perolehan diamortisasi sebelumnya dan nilai wajar aset keuangan diakui dalam laba rugi. Pada saat Grup melakukan reklasifikasi sebaliknya, yaitu dari aset keuangan kategori FVTPL menjadi kategori pengukuran biaya perolehan diamortisasi, maka nilai wajar pada tanggal reklasifikasi menjadi jumlah tercatat bruto yang baru.

Pada saat Grup mereklasifikasi aset keuangan dari kategori pengukuran biaya perolehan diamortisasi menjadi kategori FVTOCI, nilai wajarnya diukur pada tanggal reklasifikasi. Keuntungan atau kerugian yang timbul dari selisih antara biaya perolehan diamortisasi sebelumnya dan nilai wajar aset keuangan diakui dalam penghasilan komprehensif lain. Suku bunga efektif dan pengukuran kerugian kredit ekspektasian tidak disesuaikan sebagai akibat dari reklasifikasi. Ketika Grup mereklasifikasi aset keuangan sebaliknya, yaitu keluar dari kategori FVTOCI menjadi kategori pengukuran biaya perolehan diamortisasi, aset keuangan direklasifikasi pada nilai wajarnya pada tanggal reklasifikasi.

Akan tetapi keuntungan atau kerugian kumulatif yang sebelumnya diakui dalam penghasilan komprehensif lain dihapus dari ekuitas dan disesuaikan terhadap nilai wajar aset keuangan pada tanggal reklasifikasi. Akibatnya, pada tanggal reklasifikasi aset keuangan diukur seperti halnya jika aset keuangan tersebut selalu diukur pada biaya perolehan diamortisasi. Penyesuaian ini memengaruhi penghasilan komprehensif lain tetapi tidak memengaruhi laba rugi, dan karenanya bukan merupakan penyesuaian reklasifikasi. Suku bunga efektif dan pengukuran kerugian kredit ekspektasian tidak disesuaikan sebagai akibat dari reklasifikasi.

Reclassification
The Group reclassifies a financial asset when the Group change the business model objective for its management of financial assets thus the previous assessment become unapplicable.

The Group reclassifies a financial asset, it is required to apply the reclassification prospectively from the reclassification.

When the Group reclassifies its financial asset classified as amortized cost into FVTPL, then its fair value is measured at reclassification date. Any gains or losses resulted from the difference between previous amortized cost and its fair value is recognized in profit or loss. Otherwise, if the Group reclassifies its financial asset from FVTPL into amortized cost, then its fair value at the date of reclassification becomes new gross carrying amount.

When the Group reclassifies its financial asset that previously classified as amortized cost into FVTOCI, its fair value is measured at the reclassification date. Any gains or losses resulted from the difference between previous amortized cost and fair value of financial asset is recognized in other comprehensive income. Effective interest rate and expected credit loss measurement are not adjusted as a result of the reclassification. Otherwise, when the Group reclassifies its financial asset out of the FVTOCI into amortized cost, the financial asset is reclassified by its fair value at the reclassification date.

However, any cumulative gains or losses previously recognized in other comprehensive income are omitted from equity and adjusted to the financial asset's fair value at the date of reclassification. Consequently, at the reclassification date, the financial asset is measured the same way as if it were amortized cost. This adjustment affects other comprehensive income but not profit or loss, and hence it is not a reclassification adjustment. Effective interest rate and expected credit loss are no longer adjusted as a result of the reclassification.

Pada saat Grup mereklasifikasi aset keuangan keluar dari kategori pengukuran FVTPL menjadi kategori pengukuran FVTOCI, aset keuangan tetap diukur pada nilai wajarnya. Sama halnya, ketika Grup mereklasifikasi aset keuangan keluar dari kategori FVTOCI menjadi kategori pengukuran FVTPL, aset keuangan tetap diukur pada nilai wajarnya. Keuntungan atau kerugian kumulatif yang sebelumnya diakui di penghasilan komprehensif lain direklasifikasi dari ekuitas ke laba rugi sebagai penyesuaian reklasifikasi pada tanggal reklasifikasi.

Saling Hapus Aset Keuangan dan Liabilitas Keuangan
Aset keuangan dan liabilitas keuangan disaling hapuskan, jika dan hanya jika, Grup saat ini memiliki hak yang dapat dipaksakan secara hukum untuk melakukan saling hapus atas jumlah yang telah diakui tersebut; dan berintensi untuk menyelesaikan secara neto atau untuk merealisasikan aset dan menyelesaikan liabilitasnya secara simultan.

Pengukuran Nilai Wajar
Nilai wajar adalah harga yang akan diterima untuk menjual suatu aset atau harga yang akan dibayar untuk mengalihkan suatu liabilitas dalam transaksi teratur antara pelaku pasar pada tanggal pengukuran.

Nilai wajar aset dan liabillitas keuangan diestimasi untuk keperluan pengakuan dan pengukuran atau untuk keperluan pengungkapan.

Nilai wajar dikategorikan dalam level yang berbeda dalam suatu hierarki nilai wajar berdasarkan pada apakah input suatu pengukuran dapat diobservasi dan signifikansi input terhadap keseluruhan pengukuran nilai wajar:
(i) Harga kuotasian (tanpa penyesuaian) di pasar aktif untuk aset atau liabilitas yang identik yang dapat diakses pada tanggal pengukuran (Level 1);
(ii) Input selain harga kuotasian yang termasuk dalam Level 1 yang dapat diobservasi untuk aset atau liabilitas, baik secara langsung maupun tidak langsung (Level 2); dan
(iii) Input yang tidak dapat diobservasi untuk aset atau liabilitas (Level 3).

Offsetting a Financial Asset and a Financial Liability
A financial asset and financial liability shall be offset when and only when, the Group currently has a legally enforceable right to set off the recognized amount; and intends either to settle on a net basis or to realize the asset and settle the liability simultaneously.

Fair Value Measurement
Fair value is the price that would be received to sell an asset or paid to transfer a liability in an orderly transaction between market participants at the measurement date.

The fair value of financial assets and financial liabilities must be estimated for recognition and measurement or for disclosure purposes.

Fair values are categorized into different levels in a fair value hierarchy based on the degree to which the inputs to the measurement are observable and the significance of the inputs to the fair value measurement in its entirety:

(i) Quoted prices (unadjusted) in active markets for identical assets or liabilities that can be accessed at the measurement date (Level 1);
(ii) Inputs other than quoted prices included in Level 1 that are observable for the assets or liabilities, either directly or indirectly (Level 2); and
(iii) Observable inputs for the assets or liabilities (Level 3).

Dalam mengukur nilai wajar aset atau liabilitas, Grup sebisa mungkin menggunakan data pasar yang dapat diobservasi. Apabila nilai wajar aset atau liabilitas tidak dapat diobservasi secara langsung, Grup menggunakan teknik penilaian yang sesuai dengan keadaannya dan memaksimalkan penggunaan input yang dapat diobservasi yang relevan dan meminimalkan penggunaan input yang tidak dapat diobservasi.

When measuring the fair value of an asset or a liability, the Group uses market observable data to the extent possible. If the fair value of an asset or a liability is not directly observable, the Group uses valuation techniques that appropriate in the circumstances and maximizes the use of relevant observable inputs and minimizes the use of unobservable inputs.

Perpindahan antara level hierarki nilai wajar diakui oleh Grup pada akhir periode pelaporan dimana perpindahan terjadi.

Transfers between levels of the fair value hierarchy are recognised by the Group at the end of the reporting period during which the change occurred.

2.t Provisi

Provisi diakui bila Grup memiliki kewajiban kini (baik bersifat hukum maupun konstruktif) sebagai akibat peristiwa masa lalu dan kemungkinan besar penyelesaian kewajiban menyebabkan arus keluar sumber daya serta jumlah kewajiban tersebut dapat diestimasi secara andal.

2.t. Provision

A provision is recognized when the Group has a present obligation (legal or constructive) as a result of past event and it is probably that an outflow of resources will be required to settle the obligation and the amount of the obligation can be estimated reliably.

Jumlah yang diakui sebagai provisi merupakan estimasi terbaik pengeluaran yang diperlukan untuk menyelesaikan kewajiban kini pada akhir periode pelaporan, dengan mempertimbangkan berbagai risiko dan ketidakpastian yang selalu mempengaruhi berbagai peristiwa dan keadaan. Apabila suatu provisi diukur menggunakan arus kas yang diperkirakan untuk menyelesaikan kewajiban kini, maka nilai tercatatnya adalah nilai kini dari arus kas.

The amount recognized as a provision shall be the best estimate of the expenditure required to settle the present obligation at the end of the reporting period, by taking into account the risks and uncertainties that inevitably surround many events and circumstances. Where a provision is measured using the estimated cash flows to settle the present obligation, its carrying amount is the present value of those cash flows.

Jika sebagian atau seluruh pengeluaran untuk menyelesaikan provisi diganti oleh pihak ketiga, maka penggantian itu diakui hanya pada saat timbul keyakinan bahwa penggantian pasti akan diterima jika Grup menyelesaikan kewajiban. Penggantian tersebut diakui sebagai aset yang terpisah. Jumlah yang diakui sebagai pengantian tidak boleh melebihi provisi.

Where some or all of the expenditure to settle a provision is expected to be reimbursed by another party, the reimbursement will be recognized when it is virtually certain that reimbursement will be received when the Group settles the obligation. The reimbursement shall be treated as a separate asset. The amount recognized for the reimbursement shall not exceed the amount of the provisions.

Provisi ditelaah pada setiap tanggal pelaporan dan disesuaikan untuk mencerminkan estimasi terbaik yang paling kini. Jika arus keluar sumber daya untuk menyelesaikan kewajiban kemungkinan besar tidak terjadi, maka provisi dibatalkan.

Provisions are reviewed at each reporting date and adjusted to reflect the most current best estimate. If it is no longer probable that an outflow of resources will be required to settle the obligation, the provision is reversed.

2.u. Sewa

Pada tanggal insepsi kontrak, Grup menilai apakah kontrak merupakan, atau mengandung sewa. Suatu kontrak merupakan atau mengandung sewa jika kontrak tersebut memberikan hak untuk mengendalikan penggunaan aset identifikasian selama suatu jangka waktu untuk dipertukarkan dengan imbalan.

2.u. Lease

At inception of a contract, the Group shall assess whether the contract is, or contains, a lease. A contract is, or contains, a lease if he contract conveys the right to control the use of an identified asset for a period of time in exchange for consideration.

Untuk menilai apakah kontrak memberikan hak untuk mengendalikan penggunaan aset identifikasian selama suatu jangka waktu, Grup menilai apakah selama periode penggunaan, Grup memiliki dua hal berikut:

a. Hak untuk mendapatkan secara substansial seluruh manfaat ekonomi dari penggunaan aset identifikasian; dan
b. Hak untuk mengarahkan penggunaan aset identifikasian, yaitu hanya jika:
   i. Grup memiliki hak untuk mengarahkan bagaimana dan untuk tujuan apa aset digunakan selama periode penggunaan; atau
   ii. keputusan yang relevan tentang bagaimana dan untuk tujuan apa aset digunakan telah ditentukan sebelumnya dan:
   - Grup memiliki hak mengoperasikan aset (atau mengarahkan pihak lain untuk mengoperasikan aset dengan cara yang telah ditentukan) selama periode penggunaan, tanpa pemasok memiliki hak untuk mengubah instruksi operasi tersebut; atau
   - Grup mendesain aset (atau aspek tertentu dari aset) dengan cara menetapkan sebelumnya bagaimana dan untuk tujuan apa aset akan digunakan selama periode penggunaan.

To assess whether a contract conveys the right to control the use of an identified asset for a period of time, the Group shall assess whether, throughout the period of use, the Group has both of the following:

a. The right to obtain substantially all of the economic benefits from use of theidentified asset; and
b. The right to direct the use of the identified asset, only if either:
   i. The Group has the right to direct how and for what purpose the asset is used throughout the period of use; or
   ii. the relevant decisions about how and for what purpose the asset is used are predetermined and:
   - *The Group has the right to operate the asset (or to direct others to operate the asset in a manner that it determines) throughout the period of use, without the supplier having the right to change those operating instructions; or*
   - *The Group designed the asset (or specific aspects of the asset) in a way that predetermines how and for what purpose the asset will be used throughout the period of use.*

<u>Grup sebagai *Lessee*</u>

Grup menerapkan satu pendekatan pengakuan dan pengukuran bagi seluruh sewa, kecuali untuk sewa jangka pendek dan sewa aset bernilai rendah. Grup mengakui liabilitas sewa untuk melakukan pembayaran sewa dan aset hak guna yang merupakan hak untuk menggunakan aset pendasar.

<u>*The Group as Lessee*</u>

The Group applies a single recognition and measurement approach for all leases, except for short-term leases and leases of low-value assets. The Group recognizes lease liabilities to make lease payments and right-of-use assets representing the the right to use the underlying assets.

Grup mengakui aset hak guna pada tanggal dimulainya sewa (yaitu tanggal aset tersedia untuk digunakan). Aset hak guna diukur pada harga perolehan, dikurangi akumulasi

The Group recognizes right-of-use assets at the commencement date of the lease (i.e., the date underlying assets is available for use). Right-of-use assets are measure at cost, less

penyusutan dan penurunan nilai, dan disesuaikan untuk setiap pengukuran kembali liabilitas sewa. Biaya perolehan aset hak guna mencakup jumlah liabilitas sewa yang diakui, biaya langsung yang timbul di awal, dan pembayaran sewa yang dilakukan pada atau sebelum tanggal mulai dikurangi setiap insentif sewa yang diterima. Aset hak guna disusutkan dengan metode garis lurus selama periode yang lebih pendek antara sewa dan estimasi masa manfaat aset.

Jika kepemilikan aset sewa beralih ke Grup pada akhir masa sewa atau biaya perolehan mencerminkan pelaksanaan opsi beli, penyusutan dihitung dengan menggunakan estimasi masa manfaat aset.

Pada tanggal dimulainya sewa, Grup mengakui liabilitas sewa yang diukur pada nilai kini pembayaran sewa yang harus dilakukan selama masa sewa. Pembayaran sewa mencakup pembayaran tetap (termasuk pembayaran tetap secara substansi) dikurangi piutang insentif sewa, pembayaran sewa variabel yang bergantung pada indeks atau tarif, dan jumlah yang diharapkan akan dibayar dibawah jaminan nilai residu. Pembayaran sewa juga mencakup harga pelaksanaan dari opsi beli yang cukup pasti akan dilaksanakan oleh Grup, dan pembayaran denda untuk penghentian sewa, jika masa sewa merefleksikan Grup melaksanakan opsi untuk menghentikan sewa. Pembayaran sewa variabel yang tidak bergantung pada indeks atau tarif diakui sebagai beban (kecuali terjadi untuk menghasilkan persediaan) pada periode dimana peristiwa atau kondisi yang memicu terjadinya pembayaran.

Dalam menghitung nilai kini pembayaran sewa, Grup menggunakan suku bunga pinjaman inkremental pada tanggal dimulainya sewa karena tingkat bunga implisit dalam sewa tidak dapat segera ditentukan. Setelah tanggal permulaan, jumlah liabilitas sewa ditingkatkan untuk merefleksikan penambahan bunga dan mengurangi pembayaran sewa yang dilakukan. Selain itu, nilai tercatat liabilitas sewa diukur kembali jika ada modifikasi, perubahan masa sewa, perubahan pembayaran sewa (misalnya, perubahan pembayaran masa depan akibat perubahan indeks atau kurs yang digunakan untuk pembayaran sewa) atau perubahan penilaian opsi untuk membeli aset pendasar.

any accumulated depreciation and impairment losses, and adjusted for any remeasurement of lease liabilities. The cost of right-of-use assets includes the amount of lease liabilities recognized, intitial direct costs incurred, and lease payments made at or before the commencement date less any lease incentives received. Right-of-use assets are depreciated on a straght-line basis over the shorter period of the lease term and the estimated useful lives of the assets.

If ownership of the leased assets transfers to the Group at the end of the lease term or the cost reflects to exercise of a purchase option, depreciation is calculated using the estimated useful life of the assets.

At the commencement date of the lease, the Group recognizes lease liabilities measured at the present value of lease payments to be made over the lease term. The lease payments include fixed payments (including in-substance fixed payments) less any lease incentives receivable, variable lease payments that depend on an index or a rate, and amounts expexted to be paid under residual value guarantees. The lease payments also include the exercise price of a purchase option reasonably certain to be exercised by the Group and payments of penalties for terminating the lease, if the lease term reflects the Group exercising the option to terminate. Variable lease payments that do not depend on an index or a rate are recognized as expenses (unless they are incurred to produce inventories) in the period in which the event or condition that triggers the payment occurs.

In calculating the present value of lease payments, The Group uses its incremental borrowing rate at the lease commencement date because the interest rate implicit in the lease is not readily determinable. After the commencement date, the amount of lease liabilities is increased to reflect the accretion of interest and reduced for the lease payments made. In addition, the carrying amount of lease liabilities is remeasured if there is a modification, a change in the assessment of an option to purchase the underlying asset.

Ketika liabilitas sewa diukur kembali dengan cara ini, penyesuaian terkait dilakukan terhadap jumlah tercatat aset hak guna, atau dicatat dalam laba rugi jika jumlah tercatat aset hak guna telah berkurang menjadi nol.

Grup menerapkan pengecualian pengakuan sewa jangka pendek untuk sewa bangunan (yaitu, sewa yang memiliki jangka waktu sewa 12 bulan atau kurang, dari tanggal permulaan dan tidak mengandung opsi beli). Hal ini juga berlaku untuk pengecualian pengakuan sewa aset bernilai rendah untuk sewa bangunan yang dianggap bernilai rendah. Pembayaran sewa untuk sewa jangka pendek dan sewa dari aset bernilai rendah diakui sebagai beban dengan metode garis lurus selama masa sewa.

Group mencatat modifikasi sewa sebagai sewa terpisah jika:

- Mengurangi jumlah tercatat untuk Modifikasi meningkatkan ruang lingkup sewa dengan menambahkan hak untuk menggunakan satu aset pendasar atau lebih; dan
- Imbalan sewa meningkat sebesar jumlah yang setara dengan harga tersendiri untuk peningkatan dalam ruang lingkup dan penyesuaian yang tepat pada harga tersendiri tersebut untuk merefleksikan kondisi kontrak tertentu.

Untuk modifikasi sewa yang tidak dicatat sebagai sewa terpisah, pada tanggal efektif modifikasi sewa, Grup:

- Mengukur kembali dan mengalokasikan imbalan kontrak modifikasian;
- Menentukan masa sewa dari sewa modifikasian; dan
- Mengukur kembali liabilitas sewa dengan mendiskontokan pembayaran sewa revisian menggunakan tingkat diskonto revisian berdasarkan sisa umur sewa dan sisa pembayaran sewa dengan melakukan penyesuaian terhadap aset hak guna. Tingkat diskonto revisian ditentukan sebagai suku bunga pinjaman inkremental Group pada tanggal efektif modifikasi;

- Menurunkan jumlah tercatat aset hak guna untuk merefleksikan penghentian sebagian atau sepenuhnya sewa untuk modifikasi sewa yang menurunkan ruang lingkup sewa. Grup mengakui dalam laba rugi

When the lease liability is remeasured in this way, a corresponding adjustment is made to the carrying amount of the right-of-use assets, or is recorded in profit or loss if the carrying amount of the right-of-use asset has been reduced to zero.

The Group applies the short-term lease recognition exemption to its short-term leases of buildings and infrastructures (i.e., those leases that have a lease term of 12 months or less from the commencement date and do not contain a purchase option). It also applies the lease of low-values assets recognition exemption to leases of buildings and infrastructures that are considered to be low value. Lease payments on short-term leases and leases of low-value assets are recognized as expense on a straight-line basis over the lease term.

The Group accounts for a lease modification as a separate lease if both:

- *The modification increases the scope of the lease by adding the right to use one or more underlying assets; and*

- *The consideration for the lease increases by an amount commensurate with the stand-alone price for the increase in scope and any appropriate adjustments to that stand-alone price to reflect the circumstances of the particular contract.*

For a lease modification that is not accounted for as a separate lease, at the effective date of the lease modification, the Group:

- *Remeasure and allocate the consideration in the modified contract;*
- *Determine the lease term of the modified lease; and*
- *Remeasure the lease liability by discounting the revised lease payments using a revised discount rate on the basis of the remaining lease term and the remaining lease payment with a corresponding adjustment to the right-of-use assets. The revised discount rate is determined as The Group's incremental borrowing rate at the effective date of the modification;*
- *Decrease the carrying amount of the right of-use asset to reflect the partial or full termination of the lease for lease modifications that decrease the scope of the lease. The Group recognize in profit or*

setiap laba rugi yang terkait dengan penghentian sebagian atau sepenuhnya sewa tersebut; dan
- Membuat penyesuaian terkait dengan aset hak guna untuk seluruh modifikasi sewa lainnya.

Grup sebagai *Lessor*
Grup mengakui aset untuk sewa operasi di laporan posisi keuangan sesuai sifat aset tersebut. Biaya langsung awal sehubungan proses negosiasi sewa operasi ditambahkan ke jumlah tercatat dari asset sewaan dan diakui sebagai beban selama masa sewa dengan dasar yang sama dengan pendapatan sewa operasi. Sewa kontinjen, apabila ada, diakui sebagai pendapatan pada periode terjadinya. Pendapatan sewa operasi diakui sebagai pendapatan atas dasar garis lurus selama masa sewa.

loss any gain or loss relating to the partial or full termination of the lease; and

- *Make a corresponding adjustment to the right-of-use asset for all other lease modifications.*

The Group as Lessor
The Group presents assets subject to operating leases in the statement of financial position according to the nature of the asset. Initial direct costs incurred in negotiating and arranging an operating lease are added to the carrying amount of the leased asset and recognized as an expense over the lease term on the same basis as the lease income. Contingent rents, if any, are recognized as income in the period incurred. Lease income from operating leases is recognized as revenue on a straight-line basis over the lease term.

3. Sumber Ketidakpastian Estimasi dan Pertimbangan Akuntansi Kritis

3. Source of Estimation Uncertainty and Critical Accounting Judgments

Dalam penerapan kebijakan akuntansi Grup, seperti yang dijelaskan di atas, manajemen diwajibkan untuk membuat penilaian, estimasi dan asumsi tentang jumlah tercatat aset dan liabilitas yang tidak tersedia dari sumber lain. Estimasi dan asumsi yang terkait didasarkan pada pengalaman historis dan faktor-faktor lain yang dianggap relevan. Hasil aktualnya mungkin berbeda dari estimasi tersebut.

In the application of the Group accounting policies, as described above, management is required to make judgments, estimates and assumptions about the carrying amounts of assets and liabilities that are not readily apparent from other sources. The estimates and associated assumptions are based on historical experience and other factors that are considered to be relevant. Realization may differ from these estimates.

Estimasi dan asumsi yang mendasari ditelaah secara berkelanjutan. Revisi estimasi akuntansi diakui dalam periode yang perkiraan tersebut direvisi jika revisi hanya mempengaruhi periode itu, atau pada periode revisi dan periode masa depan jika revisi mempengaruhi kedua periode saat ini dan masa depan.

The estimates and underlying assumptions are reviewed on an ongoing basis. Revisions to accounting estimates are recognised in the period which the estimate is revised if the revision affects only that period, or in the period of the revision and future periods if the revision affects both current and future periods.

Pertimbangan Kritis dalam Penerapan Kebijakan Akuntansi
Dalam proses penerapan kebijakan akuntansi yang dijelaskan di atas, tidak terdapat pertimbangan kritis yang memiliki dampak signifikan pada jumlah yang diakui dalam laporan keuangan konsolidasian.

Critical Judgments in Applying Accounting Policies
In the process of applying the accounting policies described above, management has not made any critical judgment that has significant impact on the amounts recognized in the consolidated financial statements.

Sumber Ketidakpastian Estimasi
Asumsi utama yang dibuat mengenai masa depan dan sumber utama dari ketidakpastian estimasi lain pada akhir periode pelaporan, yang memiliki risiko signifikan yang mengakibatkan penyesuaian material terhadap jumlah tercatat aset dan liabilitas dalam periode pelaporan berikutnya.

Sources of Estimation Uncertainty
The key assumptions concerning future and other key sources of estimation uncertainty at the end of the reporting period, that have the significant risk of causing a material adjustment to the carrying amounts of assets and liabilities within the next financial year.

Rugi Penurunan Nilai pada Aset Keuangan yang diukur pada Biaya Perolehan yang Diamortisasi
Grup menilai penurunan nilai pada aset keuangan dengan biaya perolehan yang diamortisasi pada setiap tanggal pelaporan. Dalam menentukan apakah rugi penurunan nilai harus dicatat dalam laba rugi, manajemen harus mempertimbangkan informasi yang wajar dan terdukung yang tersedia tanpa biaya atau upaya berlebihan pada tanggal pelaporan mengenai peristiwa masa lalu, kondisi kini, dan perkiraan kondisi ekonomi masa depan. Grup menerapkan pendekatan yang disederhanakan untuk mengukur kerugian kredit ekspektasian yang menggunakan cadangan kerugian kredit ekspektasian seumur hidup untuk seluruh piutang usaha.

Impairment Loss on Financial Asset measured at Amortized Cost
The Group assess their financial assets measured at amortized cost for impairment at each reporting date. In determining whether an impairment loss should be recorded in profit or loss, management makes a judgement as to whether there is reasonable and supportable information that is available without undue cost or effort about past events, current conditions and forecasts of future conditions. The Group applies simplified approach to measuring expected credit losses which uses a lifetime expected loss allowance for all trade receivables..

Taksiran Masa Manfaat Ekonomis Aset Tetap
Masa manfaat setiap aset tetap Grup ditentukan berdasarkan kegunaan yang diharapkan dari penggunaan aset tersebut. Estimasi ini ditentukan berdasarkan evaluasi teknis internal dan pengalaman Grup atas aset sejenis. Masa manfaat setiap aset direview secara periodik dan disesuaikan apabila prakiraan berbeda dengan estimasi sebelumnya karena keausan, keusangan teknis dan komersial, hukum atau keterbatasan lainnya atas pemakaian aset. Namun terdapat kemungkinan bahwa hasil operasi dimasa mendatang dapat dipengaruhi secara signifikan oleh perubahan atas jumlah serta periode pencatatan biaya yang diakibatkan karena perubahan faktor yang disebutkan di atas.

Estimated Useful Lives of Fixed Assets
The useful life of each item of the Group's fixed assets are estimated based on the period over which the asset is expected to be available for use. Such estimation is based on Group's internal technical evaluation and experience with similar assets. The estimated useful life of each asset is reviewed periodically and updated if expectations differ from previous estimates due to physical wear and tear, technical or commercial obsolescence and legal or other limits on the use of the asset. It is possible, however, that future results of operations could be materially affected by changes in the amounts and timing of recorded expenses brought about by changes in the factors mentioned above.

Imbalan Kerja
Nilai kini liabilitas imbalan pascakerja tergantung pada beberapa faktor yang ditentukan dengan dasar aktuarial berdasarkan beberapa asumsi. Perubahan asumsi ini akan mempengaruhi jumlah tercatat imbalan pascakerja.

Grup menentukan tingkat diskonto yang sesuai pada akhir periode pelaporan, yakni tingkat suku bunga yang harus digunakan untuk menentukan nilai kini arus kas keluar masa depan estimasian yang diharapkan untuk menyelesaikan liabilitas. Dalam menentukan tingkat suku bunga yang sesuai, Grup mempertimbangkan tingkat suku bunga obligasi pemerintah yang didenominasikan dalam mata uang

Employee Benefits
The present value of the post-employment benefits obligations depends on a number of factors that are determined. Any changes in these assumptions will impact the carrying amount of post-employment benefits obligations.

The Group determines the appropriate discount rate at the end of each reporting period. This is the interest rate that should be used to determine the present value of estimated future cash outflows expected to be required to settle the obligations. In determining the appropriate discount rate, the Group considers the interest rates of government bonds that are denominated in the currency in which the benefits

imbalan akan dibayar dan memiliki jangka waktu yang serupa dengan jangka waktu liabilitas yang terkait.

will be paid and that have terms to maturity approximating the terms of the related obligation.

Asumsi kunci liabilitas imbalan pascakerja sebagian ditentukan berdasarkan kondisi pasar saat ini.

Other key assumptions for post-employment benefit obligations are based in part on current market conditions.

Pertimbangan Penting dalam Penentuan Kebijakan Akuntansi

Nilai Wajar atas Instrumen Keuangan

Bila nilai wajar aset keuangan dan liabilitas keuangan yang tercatat pada laporan posisi keuangan tidak tersedia di pasar aktif, maka akun ditentukan dengan menggunakan berbagai teknik penilaian termasuk penggunaan model matematika. Masukan (input) untuk model ini berasal dari data pasar yang bisa diamati sepanjang data tersebut tersedia. Bila data pasar yang bisa diamati tersebut tidak tersedia, pertimbangan Manajemen diperlukan untuk menentukan nilai wajar. Pertimbangan tersebut mencakup pertimbangan likuiditas dan masukan model seperti volatilitas untuk transaksi derivatif yang berjangka waktu panjang dan tingkat diskonto, tingkat pelunasan dipercepat, dan asumsi tingkat gagal bayar.

Critical Judgments in Applying the Accounting Policies

Fair Value of Financial Instruments

Where the fair values of financial assets and financial liabilities recorded on the statement of financial position cannot be derived from active markets, they are determined using a variety of valuation techniques that include the use of mathematical models. The inputs to these models are derived from observable market data where possible, but where observable market data are not available, judgment is required to establish fair values. The judgments include considerations of liquidity and model inputs such as volatility for long term derivatives and discount rates, prepayment rates, and default rate assumptions.

Nilai Wajar Opsi Saham

Nilai wajar dari opsi saham di estimasi dengan menggunakan metode penentuan harga opsi *Black Scholes*. Nilai wajar opsi tergantung pada beberapa faktor, seperti asumsi yang digunakan untuk menentukan ekspektasi ketidakstabilan harga saham dan dividen yang dihasilkan, demikian juga suku bunga bebas risiko. Ekspektasi-ekspektasi tersebut didasarkan asumsi bahwa penjualan harga saham dan pembayaran dividen di masa lalu akan berlanjut di masa depan.

Fair Value of Stock Option

Fair Value of stock option is estimated using Black Scholes Option Pricing Method. The fair value of an option will depend on several factors, such as the assumption used to determine the expected volatility of share price and expected dividend yield and risk free interest rate. Those expectations are determined based on assumption that historical volatility of stock price and dividend payment will continue in the future.

Klasifikasi Aset dan Liabilitas Keuangan

Grup menetapkan klasifikasi atas aset dan liabilitas tertentu sebagai aset keuangan dan liabilitas keuangan dengan mempertimbangkan bila definisi yang ditetapkan PSAK 71 dipenuhi. Dengan demikian, aset keuangan dan liabilitas keuangan diakui sesuai dengan kebijakan akuntansi Grup seperti diungkapkan pada Catatan 2.s.

Classification of Financial Assets and Liabilities

The Group determines the classifications of certain assets and liabilities as financial assets and financial liabilities by judging if they meet the definition set forth in PSAK 71. Accordingly, the financial assets and financial liabilities are accounted for in accordance with the Group's accounting policies disclosed in Note 2.s.

4. Kas dan Setara Kas / *4. Cash and Cash Equivalents*

	2022 USD	2021 USD
Kas/ *Cash on Hand*		
Rupiah (2022: Rp234,203,128; 2021: Rp337,419,279)	14,888	23,647
US Dolar/ *US Dollar*	3,918	4,716
Dolar Brunei/ *Brunei Dollar* (2022: BND16; 2021: BND2,877)	12	2,124
	18,818	30,487
Bank - Pihak Ketiga/ *Cash in Banks - Third Parties*		
US Dolar/ *US Dollar*		
PT Bank Mandiri (Persero) Tbk	731,870	260,375
PT UOB Indonesia	352,301	3,431
PT Bank CTBC Indonesia	221,874	--
DBS Bank Ltd - Singapore	167,186	96,167
Baiduri Bank Berhad - Brunei Darussalam	86,354	220,807
PT Bank Negara Indonesia (Persero) Tbk	54,943	170,001
PT Bank Central Asia Tbk	36,521	--
PT Bank DBS Indonesia	8,328	42,042
United Overseas Bank Limited - Singapore	91	251,016
Lain-lain (masing-masing di bawah USD10,000)/ *Others (each below USD10,000)*	5,888	5,069
Rupiah		
PT Bank CTBC Indonesia (2022: Rp5,324,141,219; 2021: Rp4,722,057,748)	338,449	330,931
PT Bank Central Asia Tbk (2022: Rp2,344,217,889; 2021: Rp2,617,591,208)	149,019	183,446
PT Bank Mandiri (Persero) Tbk (2022: Rp2,210,347,079; 2021: Rp1,078,551,659)	140,509	75,587
PT Bank Negara Indonesia (Persero) Tbk (2022: Rp2,054,704,565; 2021: Rp1,994,379,528)	130,615	139,770
PT Bank DBS Indonesia (2022: Rp18,059,188; 2021: Rp890,371,955)	1,148	62,399
Lain-lain (masing-masing di bawah USD10,000)/ *Others (each below USD10,000)*	5,297	1,358
Dolar Singapura/ *Singapore Dollar*		
DBS Bank Ltd - Singapore (2022: SGD11,141; 2021: SGD10,554)	8,257	7,791
Dolar Brunei/ *Brunei Dollar*		
Baiduri Bank Berhad - Brunei Darussalam (2022: BND21,975; 2021: BND12,844)	16,287	9,482
Subtotal	2,454,937	1,859,672
Deposito Berjangka - Pihak Ketiga/ *Time Deposit - Third Parties*		
US Dolar/ *US Dollar*		
PT Bank Mandiri (Persero) Tbk	--	1,100,000
PT Bank Negara Indonesia (Persero) Tbk	--	1,300,000
Rupiah		
PT Bank Mandiri (Persero) Tbk (2022: Nihil/ *Nil*; 2021: Rp52,771,893,017)	--	3,698,357
PT Bank Negara Indonesia (Persero) Tbk (2022: Nihil/ *Nil*; 2021: Rp24,000,003,943)	--	1,681,967
Subtotal	--	7,780,324
Total	**2,473,755**	**9,670,483**
Tingkat Bunga Kontraktual Deposito/ *Contractual Interest Rates on Time Deposits*	--	0.09% - 2.25%
Periode Jatuh Tempo Deposito/ *Maturity Period of Time Deposits*	--	1 Bulan/ *Month*

5. Piutang Usaha / *5. Accounts Receivable*

a. Berdasarkan Pelanggan / *a. By Customers*

	2022 USD	2021 USD
Pihak Berelasi (Catatan 10)/ ***Related Parties*** *(Note 10)*	7,176,244	7,779,000
Dikurangi: Penyisihan Penurunan Nilai/ *Less: Allowances for Impairment*	(16,384)	(131,144)
Subtotal Pihak Berelasi/ *Sub Total Related Parties*	7,159,860	7,647,856
Pihak Ketiga/ *Third Parties*		
Perusahaan Minyak dan Gas/ *Oil and Gas Company*	8,708,051	5,696,701
Perusahaan Non Minyak dan Gas/ *Non Oil and Gas Company*	13,874,566	12,203,060
	22,582,617	17,899,761
Dikurangi: Penyisihan Penurunan Nilai/ *Less: Allowances for Impairment*	(2,673,702)	(2,617,289)
Subtotal Pihak Ketiga/ *Sub Total Third Parties*	19,908,915	15,282,472
Total Bersih/ *Net*	**27,068,775**	**22,930,328**

b. Berdasarkan Umur / *b. By Aging*

	2022 USD	2021 USD
Belum Jatuh Tempo/ *Not Yet Due*	2,633,257	2,876,504
Telah Jatuh Tempo/ *Over Due*		
1-30 Hari/ *Days*	8,805,293	5,072,277
31-90 Hari/ *Days*	3,891,377	4,189,827
Lebih dari 90 Hari/ *Over 90 Days*	14,428,934	13,540,153
Subtotal	29,758,861	25,678,761
Dikurangi: Penyisihan Penurunan Nilai/ *Less: Allowances for Impairment*	(2,690,086)	(2,748,433)
Total Bersih/ *Net*	**27,068,775**	**22,930,328**

c. Berdasarkan Mata Uang / *c. By Currencies*

	2022 USD	2021 USD
US Dolar/ *US Dollar*	23,718,967	18,983,953
Rupiah (2022: Rp79,669,728,155 ; 2021: Rp78,841,245,865)	5,064,505	5,525,348
Dolar Singapura/ *Singapore Dollar* (2022: Nihil/ *Nil* ; 2021: SGD198,829)	--	146,781
Dolar Brunei/ *Brunei Dollar* (2022: BND1,316,042 ; 2021: BND1,385,318)	975,389	1,022,679
Subtotal	29,758,861	25,678,761
Dikurangi: Penyisihan Penurunan Nilai/ *Less: Allowances for Impairment*	(2,690,086)	(2,748,433)
Total Bersih/ *Net*	**27,068,775**	**22,930,328**

Mutasi penyisihan penurunan nilai piutang adalah sebagai berikut:

The movement of allowance for impairment of accounts receivable are as follows:

	2022 USD	2021 USD
Saldo Awal/ *Beginning Balance*	2,748,433	2,393,699
Penambahan/ *Addition* (Catatan 25/ *Note 25)*	948,872	471,575
Pemulihan/ *Recovery* (Catatan 25/ *Note 25)*	(733,773)	(104,037)
Selisih Kurs/ *Foreign Exchange*	(273,446)	(12,804)
Saldo Akhir/ *Ending Balance*	**2,690,086**	**2,748,433**

PT WINTERMAR OFFSHORE MARINE Tbk
DAN ENTITAS ANAK
CATATAN ATAS LAPORAN KEUANGAN
KONSOLIDASIAN (Lanjutan)
Untuk Tahun-tahun yang Berakhir
pada 31 Desember 2022 dan 2021
(Dalam US Dolar Penuh)

PT WINTERMAR OFFSHORE MARINE Tbk
AND SUBSIDIARIES
NOTES TO CONSOLIDATED
FINANCIAL STATEMENTS (Continued)
For the Years Ended
December 31, 2022 and 2021
(In Full US Dollar)

Penyisihan penurunan nilai piutang Grup menggunakan model kerugian kredit ekspektasian untuk mengukur penyisihan penurunan nilai piutang usaha.

The allowance for impairment of the Group's receivables is using the expected credit loss model to measure the allowance for impairment of accounts receivable.

Manajemen berpendapat bahwa penyisihan tersebut cukup untuk menutup kemungkinan kerugian atau tidak tertagihnya piutang usaha.

Management believes that the allowance is adequate to cover possible losses from uncollectible accounts receivable.

Piutang usaha dijadikan jaminan utang bank (Catatan 16).

Accounts receivable are pledged as collateral for bank loan (Note 16).

Tidak terdapat rental kontinjen dalam perjanjian sewa kapal.

There is no contingent rent under vessel charter agreement.

6. Aset Keuangan Lancar Lainnya / *6. Other Current Financial Assets*

	2022 USD	2021 USD
Pihak Ketiga/ *Third Parties*	9,971,119	10,344,526
Dikurangi: Penyisihan Penurunan Nilai/ *Less: Allowances for Impairment*	(1,523,085)	(1,525,933)
Total Bersih/ *Net*	**8,448,034**	**8,818,593**

Aset keuangan lancar lainnya pada 31 Desember 2022 dan 2021 terutama terdiri dari piutang penjualan kapal kepada pihak ketiga.

Other current financial assets as of December 31, 2022 and 2021, mainly consist of receivables from sale of vessels to third parties.

Mutasi penyisihan penurunan nilai aset keuangan lancar lainnya adalah sebagai berikut:

The movement of allowance for impairment of other current financial assets are as follows:

	2022 USD	2021 USD
Saldo Awal/ *Beginning Balance*	1,525,933	1,525,030
Penambahan/ *Addition* (Catatan 25/ *Note 25)*	--	903
Selisih Kurs/ *Foreign Exchange*	(2,848)	--
Saldo Akhir/ *Ending Balance*	**1,523,085**	**1,525,933**

Penyisihan penurunan nilai aset keuangan lancar lainnya Grup menggunakan model kerugian kredit ekspektasian untuk mengukur penyisihan penurunan nilai aset keuangan lancar lainnya.

The allowance for impairment of the Group's other current financial assets is using the expected credit loss model to measure the allowance for impairment of other current financial assets.

Manajemen berpendapat bahwa penyisihan tersebut cukup untuk menutup kemungkinan kerugian atau tidak tertagihnya aset keuangan lancar lainnya.

Management believes that the allowance is adequate to cover possible losses from uncollectible other current financial assets.

7. Perpajakan / 7. Taxation

a. Pajak Dibayar di Muka / *a. Prepaid Taxes*

	2022 USD	2021 USD	
Perusahaan			***The Company***
Tagihan Pajak	–	16,537	*Claim for Tax Refund*
	–	16,537	
Entitas Anak			***Subsidiaries***
Pajak Penghasilan			*Income Tax*
Pasal 21	76,424	31,204	*Article 21*
Pasal 26	27,888	--	*Article 26*
Pasal 28.a	557	--	*Article 28.a*
Pasal 23	428	567	*Article 23*
Pasal 22	–	554	*Article 22*
Pajak Pertambahan Nilai	809,932	715,454	*Value Added Tax*
Tagihan Pajak	129,161	227,994	*Claim for Tax Refund*
	1,044,390	975,773	
Total	**1,044,390**	**992,310**	***Total***

Perusahaan
Pada tanggal 30 April 2021 Perusahaan menerima surat ketetapan pajak kurang bayar (SKPKB) PPh pasal 15, 26 dan PPh Badan untuk tahun buku 2016 sebesar Rp823.530.821 dan telah dibayar lunas di tahun berjalan.

Pada tanggal 10 Juli 2021 Perusahaan telah mengajukan Surat Keberatan untuk PPh Pasal 26 dengan jumlah sebesar Rp235.973.535 kepada Direktorat Jenderal Pajak Jakarta Barat.

Pada tanggal 27 April 2022 Kantor Wilayah Direktorat Jenderal Pajak Jakarta Barat telah mengeluarkan putusan dengan menerima sebagian besar permohonan pada Surat Keberatan Perusahaan, pada tanggal 24 Juni 2022 Perusahaan telah menerima pengembalian pajak PPh Pasal 26 tahun 2016 sebesar Rp234.345.671.

Proses Keberatan di Kanwil Jakarta Barat telah selesai pada Juni 2022 dan seluruh pengembalian dana telah diterima Perusahaan pada Juli 2022 sebesar Rp234.345.671.

Wintermar
Tanggal 25 Januari 2016, Wintermar menerima Surat Ketetapan Pajak Kurang Bayar (SKPKB) PPN dan PPh pasal 15 tahun 2011 sebesar Rp1.675.001.191 dan Pajak Penghasilan Badan, PPN dan PPN Membangun Sendiri tahun 2012 dengan jumlah sebesar Rp4.917.733.081. Wintermar mengajukan keberatan atas hasil pemeriksaan di atas, dan telah dilakukan koreksi oleh Kanwil Direktoral Jenderal Pajak Jakarta Barat sehingga terjadi perubahan saldo utang pajak tahun 2011 dan 2012 menjadi masing-masing sebesar Rp1.675.001.191 dan Rp4.855.717.085. Untuk

The Company
On April 30, 2021, the Company received an underpayment tax assessment letter for PPh articles 15, 26 and Corporate Income Tax for the 2016 financial year amounting to Rp823,530,821 and has been fully paid in the current year.

On July 10, 2021 the Company has submitted an Objection Letter for Income Tax Article 26 in the amounting to Rp235,973,535 to the Directorate General of Taxes West Jakarta.

On April 27, 2022 the Regional Office of the Directorate General of Taxes West Jakarta has issued a decision by accepting most of the applications in the Company's Objection Letters, on June 24, 2022 the company has received the Income Tax Article 26 for the year 2016 amounting to Rp234,345,671.

The objection process at the West Jakarta Regional Office was completed on June 2022 and all refund funds were received by the Company on July 2022 in the amounting to of Rp234,345,671.

Wintermar
On January 25, 2016, Wintermar received underpayment tax assessment letters of VAT and PPh article 15 for the year 2011 amounting to Rp1,675,001,191 and Corporate Income Tax, VAT and VAT Own Construction for the year 2012 amounting to Rp4,917,733,081. Wintermar objected to the results of the above inspections, and correction has been made by the Kanwil of the Directorate General of Taxes West Jakarta, resulting in changes in taxes payable for the years 2011 and 2012 amounting to Rp1,675,001,191 and Rp4,855,717,085, respectively. To meet the

memenuhi persyaratan pengajuan Banding, Wintermar telah melakukan pembayaran penuh di muka.

Pada tanggal 10 September 2019 Pengadilan Pajak telah menolak seluruh permohonan banding dan pada tanggal 20 Desember 2019, Wintermar mengajukan Surat Permohonan Peninjauan Kembali/PK ke Mahkamah Agung Republik Indonesia dengan surat permohonan Peninjauan Kembali nomor 4834/A12/XII/2019 tanggal 20 Desember 2019 atas PPh Pasal 15. Sampai dengan tanggal penerbitan laporan keuangan Mahkamah Agung belum memberikan keputusan atas permohonan peninjauan kembali tersebut.

WINO
Pada tanggal 29 Januari 2021 dan 2 Februari 2021, WINO menerima Surat Ketetapan Pajak Kurang Bayar (SKPKB) PPh pasal 15, 21, 23, 26, 29 dan PPN dan Bea Meterai untuk tahun buku 2016 sebesar Rp4.372.576.490 dan telah dibayar lunas di tahun berjalan.

WINO mengajukan keberatan atas hasil pemeriksaan PPh pasal 26 dengan jumlah sebesar Rp3.315.264.427 (setara USD227,994) (Catatan 7.a). Pada tanggal 25 Februari 2022, Direktorat Jenderal Pajak telah mengabulkan permohonan keberatan atas PPh pasal 26.

Sampai dengan tanggal 1 April 2022 jumlah pengembalian pajak yang diterima dari Kantor Pajak atas Surat Keberatan PPh Pasal 26 tahun 2016 sebesar Rp933.468.756 dan sudah diterima seluruhnya pada 1 April 2022.

Pada tanggal 26 November 2021 WINO menerima surat ketetapan pajak kurang bayar (SKPKB) PPh pasal 15, 26 dan PPN Barang dan Jasa dan PPN Impor untuk tahun buku 2017 sebesar Rp5.235.272.999. WINO mengajukan sebagian keberatan atas hasil pemeriksaan di atas. Hingga akhir Desember 2021, sisa kurang bayar lainnya sebesar Rp1.747.107.252 (setara USD122,175) (Catatan 7.d) akan diselesaikan sesuai batas waktu pembayaran, yang dilanjutkan dengan penyampaian Surat Keberatan atas PPh Pasal 26, PPN Barang dan Jasa, dan PPN Impor. Sampai dengan tanggal penerbitan laporan keuangan, proses pemeriksaan atas keberatan masih berlangsung.

Pada tanggal 23 Februari 2022 WINO mengajukan Surat Keberatan atas PPh Pasal 26, PPN Barang dan Jasa, serta PPN Impor tahun pajak 2017, sampai akhir bulan Juni 2022 belum ada putusan dari Kantor Wilayah Direktorat Jenderal Pajak Jakarta Barat.

requirements of Appeals submission, Wintermar has made full payment.

On September 10, 2019 the Tax Court rejected all appeal requests and on December 20, 2019, the Company submitted a Request for Reconsideration/PK to the Supreme Court of the Republic of Indonesia with a request for Reconsideration number 4834/A12/XII/2019 on December 20, 2019 on income tax Article 15. As of the date of issuance of the financial statements, the Supreme Court has not rendered a decision on the request for reconsideration.

WINO
On January 29, 2021 and February 2, 2021, WINO received underpayment tax assessment letters of PPh article 15, 21, 23, 26, 29 and VAT and stamp duty for fiscal year 2016 amounting to Rp4,372,576,490 and has been fully paid in the current year.

WINO objected to the results of the above inspections for Income Tax Article 26 amounting to Rp3,315,264,427 (equivalent to USD227,994) (Note 7.a). On February 25, 2022, the Director General of Taxes has accepted the objection for Income Tax article 26.

As of April 1, 2022, the amount of tax refund received from the Tax Office for Objection to Income Tax Article 26 for the year 2016 amounting to Rp933,468,756 and has been received in full as of April 1, 2022.

On November 26, 2021, WINO received an underpayment tax assessment letter for PPh articles 15, 26 and VAT on Goods and Services and VAT Import for the 2017 financial year amounting to Rp5,235,272,999. WINO objected the results of the above inspection. Until the end of December 2021, WINO, the remaining under payment amounting to Rp1,747,107,252 (equivalent to USD122,175) (Note 7.d) will be settled according to the deadline for payment, followed by the submission of an Objection to Article 26 Income Tax, VAT on Goods and Services, and VAT on Imports. As of the date of issuance of the financial statements, the appeals process is still ongoing.

On February 23, 2022, WINO submitted Objection Letter on Income Tax Article 26, VAT on Goods and Services, and VAT on Imports for the year 2017, until the end of June 2022 there has been no decision from the Directorate General of Taxes West Jakarta.

Proses Keberatan di Kanwil Jakarta Barat telah selesai dengan keluar Surat Putusan Keberatan tanggal 22 Desember 2022, dengan putusan:

a). PPh Pasal 26: diterima sebagian
b). PPN Barang dan Jasa: ditolak seluruhnya
c). PPN Impor: ditolak seluruhnya

WINO berencana akan mengajukan proses banding ke Pengadilan Pajak. Hingga tanggal penerbitan laporan keuangan masih dalam proses pembuatan.

FOI
Pada tanggal 23 Mei 2022, FOI menerima Surat Ketetapan Pajak Kurang Bayar (SKPKB) PPh Badan, PPh Pasal 26 dan PPN untuk tahun buku 2017 dengan jumlah seluruhnya sebesar Rp471.802.738.

The objection process at the West Jakarta Regional Office has been completed with the issuance of the Objection Decision Letter dated December 22, 2022, with the decision:
a). Income Tax Article 26: partially received
b). Goods and Services VAT: completely rejected
c). Import VAT: completely rejected

WINO plans to submit an appeal process to the Tax Court. Until the issuance date of the financial statements, the appeal letter is still in the process.

FOI
On May 23, 2022, FOI received an Underpaid Tax Assessment Letter (SKPKB) for Corporate Income Tax, Income Tax Article 26 and VAT for the year 2017 with a total amount of Rp471,802,738.

b. Beban Pajak Penghasilan / *b. Taxes Expenses*

	2022 USD	2021 USD	
Pajak Kini			***Current Tax***
Perusahaan			***The Company***
Tahun Berjalan	(64,965)	(98,124)	*Current Year*
Penyesuaian Pajak	--	(33,787)	*Tax Adjustment*
Entitas Anak			***Subsidiaries***
Tahun Berjalan	(20,467)	(544,996)	***Current Tax***
Total	**(85,432)**	**(676,907)**	***Total***

c. Pajak Kini / *c. Current Tax*

Rekonsiliasi antara beban pajak penghasilan dan laba akuntansi sebelum pajak penghasilan adalah sebagai berikut:

A reconciliation between income tax expense with income before tax is as follows:

	2022 USD	2021 USD	
Laba Sebelum Pajak Menurut Laporan Laba Rugi dan Penghasilan Komprehensif Lain Konsolidasian	946,527	807,004	*Profit Before Tax According to Consolidated Statements of Profit and Loss and Other Comprehensive Income*
Rugi Entitas Anak Sebelum Pajak	(524,766)	(748,093)	*Loss Before Income Tax of Subsidiaries*
Laba Sebelum Pajak Penghasilan Perusahaan	1,471,293	1,555,097	*Gain Before Income Tax of the Company*
Koreksi Fiskal			***Tax Correction***
Beda Tetap			*Permanent Differences*
Bagian Laba (Rugi) Entitas Asosiasi	355,773	(585,504)	*Share of Profit (Loss) of Associates*
Beban Usaha atas Pendapatan yang Dikenakan Pajak Penghasilan Final	(1,485,143)	--	*Operating Expenses on Revenue Subjected to Final Income Tax*
Beban Lain-lain yang Dikenakan Pajak Final	--	(222,061)	*Other Expenses Subjected to Final Income Tax*
Jumlah	341,923	747,532	*Total*
Rugi Fiskal yang Belum Dikompensasi	--	231,087	*Compensated Tax Loss*
Penghasilan Kena Pajak	**341,923**	**516,445**	***Taxable Income***
Beban Pajak Penghasilan Dihitung Berdasarkan Tarif Pajak yang Berlaku	64,965	98,124	*Current Tax Expense Calculated Based on Current Tax Rate*
Dikurangi: Pajak Dibayar di Muka	39,054	36,556	*Less: Prepaid Tax*
Utang Pajak Penghasilan - Pasal 29	**25,911**	**61,568**	***Income Tax Payable - Article 29***

Rekonsiliasi antara laba sebelum taksiran pajak dengan beban pajak penghasilan adalah sebagai berikut:

A reconciliation between income before income tax and income tax expense is as follows:

	2022 USD	2021 USD	
Laba (Rugi) Sebelum Pajak Menurut Laporan Laba Rugi dan Penghasilan Komprehensif Lain Konsolidasian	946,527	807,004	*Profit (Loss) Before Tax According to Consolidated Statements of Profit and Loss and Other Comprehensive Income*
Laba (Rugi) Entitas Anak Sebelum Pajak	(524,766)	(748,093)	*Gain (Loss) Before Income Tax of Subsidiaries*
Laba Sebelum Pajak Penghasilan Perusahaan	1,471,293	1,555,097	*Gain Before Income Tax of the Company*
Pajak Dihitung pada Tarif Pajak yang Berlaku	(279,546)	(295,468)	*Tax Computed at Current Enacted Tax Rates*
Koreksi Fiskal	(214,581)	(33,744)	*Tax Corrections*
Kompensasi Rugi Fiskal	--	231,087	*Compensated Tax Loss*
Beban Pajak Penghasilan - Perusahaan	(64,965)	(98,124)	*Income Tax Expense - the Company*
Penyesuaian Tahun Lalu - Perusahaan	--	(33,787)	*Prior Year Adjustment - the Company*
Beban Pajak Penghasilan - Entitas Anak	(20,467)	(544,996)	*Income Tax Expense - Subsidiaries*
Beban Pajak Penghasilan - Konsolidasian	**(85,432)**	**(676,907)**	***Income Tax Expense - Consolidated***

Sesuai dengan Undang-Undang Perpajakan Indonesia, pajak penghasilan badan dihitung secara tahunan untuk Perusahaan dan masing-masing entitas anak sebagai entitas hukum yang terpisah (laporan keuangan konsolidasian tidak dapat digunakan untuk menghitung pajak penghasilan badan).

In accordance with Indonesia Taxation Law, corporate income tax is calculated for the Company and each of its subsidiaries in the understanding that they are separate legal entities (the consolidated financial statements are not permitted for computing corporate income tax on an annual basis).

Laba kena pajak hasil rekonsiliasi untuk tahun yang berakhir pada tanggal 31 Desember 2022 menjadi dasar dalam pengisian SPT tahunan pajak penghasilan badan.

Taxable income resulted from the reconciliation for the year ended December 31, 2022 was used as basis for filling SPT annual tax return.

Perusahaan telah melaporkan SPT pajak penghasilan badan untuk tahun fiskal 2021 pada bulan April 2022. Tidak terdapat selisih antara laba kena pajak dan beban pajak tahun 2021 yang tercatat dan yang dilaporkan dalam SPT 2021. Penghasilan kena pajak dan utang pajak penghasilan Pasal 29 tahun 2021 dilaporkan dalam mata uang Dolar AS.

The Company has submitted the company's income tax returns for the 2021 fiscal year in April 2022. There is no difference between taxable income and tax expenses in 2021 recorded and reported in SPT 2021. Taxable income and income tax payable Article 29 for the year 2021 is reported in US Dollar.

Pada tanggal 29 Oktober 2021, Pemerintah menetapkan Undang-Undang No. 7 Tahun 2021 tentang Harmonisasi Peraturan Perpajakan ("UU HPP"). Salah satu pasal dalam UU HPP ini adalah tarif pajak penghasilan badan yang berlaku di tahun 2022 dan seterusnya adalah 22%.

On October 29, 2021, the Government stipulated Law No. 7 Year 2021 on the Harmonization of Tax Regulations ("UU HPP"). One of the article in this UU HPP is that the corporate income tax rate applicable in 2022 and so forth is 22%.

d. Utang Pajak / *d. Taxes Payable*

	2022 USD	2021 USD	
Perusahaan			***The Company***
Pajak Penghasilan:			*Income Tax:*
Pasal 21	32,242	20,628	*Article 21*
Pasal 23	146	538	*Article 23*
Pasal 26	--	3,813	*Article 26*
Pasal 29	25,911	61,568	*Article 29*
Pasal 4 (2)	--	117	*Article 4 (2)*
Pajak Pertambahan Nilai	--	132,729	*Value Added Tax*
	58,299	219,393	

	2022 USD	2021 USD	
Entitas Anak			***Subsidiaries***
Pajak Penghasilan:			*Income Tax:*
Pasal 15	82,969	32,270	*Article 15*
Pasal 21	37,945	59,393	*Article 21*
Pasal 23	12,808	28,290	*Article 23*
Pasal 26	10,740	6,684	*Article 26*
Pasal 29	13,735	542,182	*Article 29*
Pasal 4 (2)	3,405	2,481	*Article 4 (2)*
Pajak Pertambahan Nilai	--	34,042	*Value Added Tax*
Utang Pajak Lainnya	39,330	122,175	*Other Tax Payable*
	200,932	827,517	
Total	**259,231**	**1,046,910**	***Total***

e. Pajak Tangguhan

Nilai tercatat aset pajak tangguhan telah dikaji dan diturunkan sehubungan dengan kemungkinan laba kena pajak yang tersedia tidak memadai untuk dikompensasikan dengan sebagian atau seluruh aset pajak tangguhan.

e. Deffered Tax

The carrying amount of deferred tax assets has been reviewed and impaired in relation to the possibility that taxable income available for compensation is not sufficient to cover some part or all deferred tax assets.

f. Pajak Penghasilan Final

Perincian pajak penghasilan final adalah sebagai berikut:

f. Final Income Tax

Details of final income tax are as follows:

	2022 USD	2021 USD	
Saldo Awal	32,270	38,236	*Beginning Balance*
Pajak Penghasilan Final Atas Pendapatan Usaha Tahun Berjalan	656,973	586,793	*Final Income Tax from Current Revenue of the Year*
Pajak Penghasilan Final yang Dipotong	(606,274)	(592,759)	*Final Income Tax Witheld*
Beban Pajak Penghasilan Final yang Belum Dipotong	**82,969**	**32,270**	***Final Income Tax Expense to be Witheld***

8. Uang Muka dan Biaya Dibayar di Muka / *8. Advances and Prepaid Expenses*

	2022 USD	2021 USD	
Uang Muka			***Advances***
Docking, Pemeliharaan dan Operasi Kapal	1,040,236	40,820	*Vessel Docking, Maintenance and Operational*
Lain-lain	39,024	22,969	*Others*
Biaya Dibayar di Muka			***Prepaid Expenses***
Asuransi Kapal	103,945	99,199	*Vessel Insurance*
Lain-lain	97,821	88,607	*Others*
Total	**1,281,026**	**251,595**	***Total***

9. Investasi pada Entitas Asosiasi / *9. Investment in Associates*

	Persentase Kepemilikan/ *Percentage of Ownership*	Domisili/ *Domicile*	Biaya Perolehan/ *Acquisition Cost*	2022 Nilai Tercatat Awal Tahun/ *Carrying Value at Beginning of the Year*	Penambahan Investasi Tahun Berjalan/ *Additional Investment for the Year*	Penerimaan Dividen Tahun Berjalan/ *Dividend Received for the Year*	Bagian Laba (Rugi)/ *Share of Profit (Loss)*	Bagian Penghasilan Komprehensif Lain/ *Share of Other Comprehensive Income*	Nilai Tercatat Akhir Tahun/ *Carrying Value at End of the Year*
Metode Ekuitas/ *Equity Method*	%		USD	USD	USD	USD	USD	USD	USD
Nila Utama Pte Ltd	50.00	Singapore	50,000	49,290	--	--	11,211	--	60,501
Fast Offshore Supply Pte Ltd	27.41	Singapore	50,000	13,993,668	--	--	83,032	--	14,076,700
PT Salam Pacific Offshore	42.86	Palembang	1,046,048	3,692,353	--	(429,862)	108,973	5,854	3,377,318
PT Bahtera Sukses Adiguna	50.00	Jakarta	99,018	--	99,018	--	152,557	--	251,575
Total			**1,245,066**	**17,735,311**	**99,018**	**(429,862)**	**355,773**	**5,854**	**17,766,094**

	Persentase Kepemilikan/ *Percentage of Ownership*	Domisili/ *Domicile*	Biaya Perolehan/ *Acquisition Cost*	2021 Nilai Tercatat Awal Tahun/ *Carrying Value at Beginning of the Year*	Penambahan Investasi Tahun Berjalan/ *Additional Investment for the Year*	Penerimaan Dividen Tahun Berjalan/ *Dividend Received for the Year*	Bagian Laba (Rugi)/ *Share of Profit (Loss)*	Bagian Penghasilan Komprehensif Lain/ *Share of Other Comprehensive Income*	Nilai Tercatat Akhir Tahun/ *Carrying Value at End of the Year*
Metode Ekuitas/ *Equity Method*	%		USD	USD	USD	USD	USD	USD	USD
Nila Utama Pte Ltd	50.00	Singapore	50,000	--	50,000	--	(710)	--	49,290
Fast Offshore Supply Pte Ltd	26.90	Singapore	50,000	13,576,066	--	--	426,308	(8,706)	13,993,668
PT Salam Pacific Offshore	42.86	Palembang	1,046,048	4,308,118	714,286	(1,499,956)	159,906	9,999	3,692,353
Total			**1,146,048**	**17,884,184**	**764,286**	**(1,499,956)**	**585,504**	**1,293**	**17,735,311**

Berdasarkan akta No. 71 tanggal 30 Agustus 2022 dari Bayu Rushadian Hutama, S.H., M.kn., Notaris di Tangerang, SMS, entitas anak, mengambil alih saham PT Bahtera Sukses Adiguna (BSA) sehingga SMS memiliki 50,00% saham BSA. Akta ini telah dilaporkan dan diterima oleh Menteri Hukum dan Hak Asasi Manusia Republik Indonesia dengan Surat Keputusan No. AHU-0191889.AH.01.11.TAHUN 2022 tanggal 27 September 2022.

Based on deed No. 71 dated August 30, 2022 from Bayu Rushadian Hutama, S.H., M.kn., Notary in Tangerang, SMS, a subsidiary, took over the shares of PT Bahtera Sukses Adiguna (BSA) so that SMS owns 50.00% of BSA shares. This deed has been reported and accepted by the Minister of Law and Human Rights of the Republic of Indonesia with Decree No. AHU-0191889.AH.01.11.TAHUN 2022 dated September 27, 2022.

Berdasarkan akta No. 30 tanggal 16 Juli 2021 dari Mala Mukti, S.H., LL.M., Notaris di Jakarta, investasi Perusahaan pada PT Salam Pacific Offshore (SPO) meningkat menjadi 42,86% karena pembelian saham divestasi salah satu pemegang saham SPO. Akta ini telah dilaporkan dan diterima oleh Menteri Hukum dan Hak Asasi Manusia Republik Indonesia dengan Surat Keputusan No.AHU-0147195.AH.01.11.Tahun 2021 tanggal 25 Agustus 2021.

Based on deed No. 30 dated July 16, 2021 from Mala Mukti, S.H., LL.M., Notary in Jakarta, the Company's investment in PT Salam Pacific Offshore (SPO) increased to 42.86% due to share purchase of the de-investment of a SPO's shareholder. This deed has been reported and accepted by the Minister of Law and Human Rights of the Republic of Indonesia with Decree No. AHU 0147195.AH.01.11.Tahun 2021 dated August 25, 2021.

Tidak tersedia informasi berdasarkan kuotasi harga publikasian atas nilai wajar investasi pada entitas asosiasi tersebut.

There was no fair value information available based on quoted market prices of the above investments in associates.

Ringkasan informasi keuangan entitas asosiasi:

A summary of financial information of associates:

	2022 USD	2021 USD	
Jumlah Agregat:			***Aggregate Amount:***
Aset Lancar	19,024,520	19,406,828	*Current Assets*
Aset Tidak Lancar	63,117,879	67,488,876	*Non-Current Assets*
Liabilitas Jangka Pendek	24,095,969	39,377,919	*Current Liabilities*
Liabilitas Jangka Panjang	15,255,513	7,089,734	*Non-Current Liabilities*
Pendapatan Usaha	18,797,946	24,648,643	*Revenues*
Laba Tahun Berjalan	1,721,315	1,621,872	*Gain for the Year*
Laba Komprehensif Tahun Berjalan	1,620,431	1,662,839	*Comprehensive Gain for the Year*

10. Saldo dan Transaksi dengan Pihak Berelasi / *10. Balances and Transactions with Related Parties*

a. Personil manajemen kunci Perusahaan adalah Dewan Komisaris dan Direksi seperti yang dirinci pada Catatan 1.b.

a. Key management personnel of the Company are the Board of Commissioners and Directors as disclosed in Note 1.b.

	2022 USD	2021 USD	
Kompensasi dan Remunerasi	**852,930**	**699,554**	*Compensation and Remuneration*

b. Transaksi dan saldo dengan pihak berelasi adalah sebagai berikut:

b. Transactions and balances with related parties are as follows:

	2022 USD	2021 USD	Persentase Terhadap Total Aset/Total Liabilitas *Percentage to Total Assets/Total Liabilities* 2022 %	2021 %
Piutang Usaha/ *Accounts Receivable* (Catatan 5/ *Note 5)*				
FOS Management Services Pte Ltd	5,940,235	5,608,398	3.1356	2.8602
Fast Offshore Supply Pte Ltd	1,140,205	1,051,340	0.6019	0.5362
Nila Utama Pte Ltd	95,804	125,400	0.0506	0.0640
PT Pelayaran Salam Bahagia	--	402,258	--	0.2051
PT Pelayaran Era Indoasia Fortune	--	333,919	--	0.1703
PT Era Marinasia Fortune	--	179,987	--	0.0918
FOS Shipyard Pte Ltd	--	77,698	--	0.0396
Total	7,176,244	7,779,000	3.7881	3.9672
Dikurangi: Penyisihan Penurunan Nilai/ *Less: Allowances for Impairment*	(16,384)	(131,144)	(0.0086)	(0.0669)
Total Bersih/ *Net*	**7,159,860**	**7,647,856**	**3.7795**	**3.9003**
Piutang Pihak Berelasi/ *Due from Related Party*				
Nila Utama Pte Ltd	1,451,010	650,000	0.7659	0.3315
Total	**1,451,010**	**650,000**	**0.7659**	**0.3315**
Utang Usaha/ *Accounts Payable* (Catatan 13/ *Note 13)*				
PT Wintermarjaya Lestari	403,340	300,854	1.1920	0.7143
PT Salam Pacific Offshore	371,011	45,013	1.0965	0.1069
FOS Shipyard Pte Ltd	6,401	--	0.0189	--
PT Dwiprimajaya Lestari	--	2,102	--	0.0050
Total	**780,752**	**347,969**	**2.3074**	**0.8262**

	2022 USD	2021 USD	Persentase Terhadap Jumlah Pendapatan/Beban/ *Percentage to Total Revenues/Expenses* 2022 %	2021 %
Pendapatan/ *Revenues*				
FOS Management Services Pte Ltd	1,579,923	279,823	2.5900	0.6623
Nila Utama Pte Ltd	594,946	--	0.9573	--
PT Pelayaran Salam Bahagia	--	2,835,241	--	6.7101
Posh Semco Pte Ltd	--	1,109,325	--	2.6254
PT Pelayaran Era Indoasia Fortune	--	621,387	--	1.4706
PT Era Marinasia Fortune	--	70,037	--	0.1658
Total	**2,174,869**	**4,915,813**	**3.5473**	**11.6342**
Beban Langsung/ *Direct Expenses*				
PT Pelayaran Era Indoasia Fortune	--	1,735,837	--	4.1216
PT Era Marinasia Fortune	--	745,783	--	1.7708
Muriani	--	53,920	--	0.1280
Total	**--**	**2,535,540**	**--**	**6.0204**
Beban Usaha/ *Operating Expenses*				
PT Wintermajaya Lestari	122,649	124,111	2.0700	0.3422
Muriani	29,349	50,767	0.4900	0.1205
PT Pelayaran Era Indoasia Fortune	--	648,293	--	1.7900
PT Era Marinasia Fortune	--	340,400	--	0.9400
Total	**151,998**	**1,163,571**	**2.5600**	**2.7300**

c. Hubungan dan sifat saldo akun/transaksi dengan pihak-pihak berelasi adalah sebagai berikut:

c. The relationship and nature of accounts balances/ transactions with related parties are as follows:

Pihak Berelasi/ *Related Parties*	Hubungan Dengan Grup/ *Relationship with the Group*	Sifat Saldo Akun/Transaksi/ *Nature of Account Balance/Transaction*
PT Dwiprimajaya Lestari	Dikendalikan oleh Manajemen Kunci/ *Controlled by Key Management*	Utang Usaha/ *Accounts Payable*
PT Pelayaran Salam Bahagia	Dikendalikan oleh Manajemen Kunci/ *Controlled by Key Management*	Piutang Usaha, Pendapatan, dan *Accounts Receivable and Revenues.*
PT Wintermarjaya Lestari	Pemegang Saham Mayoritas/ *Majority Shareholder*	Utang Usaha dan Beban Usaha/ *Accounts Payable and Operating Expenses*
Muriani	Pemegang Saham/ *Shareholder*	Beban Langsung dan Beban Usaha/ *Direct Expenses and Operating Expenses*
PT Salam Pacific Offshore	Entitas Asosiasi/ *Associate*	Utang Usaha/ *Accounts Payable*
Fast Offshore Supply Pte Ltd	Entitas Asosiasi/ *Associate*	Piutang Usaha dan Utang Usaha/ *Accounts Receivable and Accounts Payable*
FOS Shipyard Pte Ltd	Dikendalikan oleh Manajemen Kunci/ *Controlled by Key Management*	Piutang Usaha/ *Accounts Receivable*
FOS Management Services Pte Ltd	Dikendalikan oleh Manajemen Kunci/ *Controlled by Key Management*	Piutang Usaha dan Pendapatan/ *Accounts Receivable and Revenues*
PT Pelayaran Era Indoasia Fortune	Dikendalikan oleh Manajemen Kunci/ *Controlled by Key Management*	Piutang Usaha/ *Accounts Receivable*
PT Era Marinasia Fortune	Dikendalikan oleh Manajemen Kunci/ *Controlled by Key Management*	Piutang Usaha/ *Accounts Receivable*
Nila Utama Pte Ltd	Entitas Asosiasi/ *Associate*	Pendapatan, Piutang Usaha dan Piutang Pihak Berelasi/ *Revenues, Accounts Receivable and Due from Related Party*
Posh Semco Pte Ltd	Dikendalikan oleh Manajemen Kunci/ *Controlled by Key Management*	Pendapatan/ *Revenues*

11. Aset Tetap / *11. Fixed Assets*

	2022 Saldo Awal/ *Beginning Balance* USD	Penambahan/ *Additions* USD	Pengurangan/ *Deductions* USD	Efek Translasi/ *Translation Effect* USD	Saldo Akhir/ *Ending Balance* USD	
Biaya Perolehan						***Acquisition Cost***
Kepemilikan Langsung						***Direct Ownership***
Tanah	165,110	--	--	--	165,110	*Land*
Bangunan	1,957,217	--	--	(36,908)	1,920,309	*Building*
Kapal dan Perlengkapan	340,258,076	11,921,368	24,868,820	(86,282)	327,224,342	*Vessels and Equipment*
Mesin	1,527,129	72,408	--	(79,188)	1,520,349	*Machinery*
Kendaraan	749,271	89,715	96,550	--	742,436	*Vehicles*
Inventaris Kantor	950,749	35,071	--	10,778	996,598	*Office Equipment*
Subtotal	345,607,552	12,118,562	24,965,370	(191,600)	332,569,144	*Subtotal*
Aset dalam Penyelesaian	2,210,063	3,487,216	--	25	5,697,304	***Asset in Progress***
Total	347,817,615	15,605,778	24,965,370	(191,575)	338,266,448	***Total***
Akumulasi Penyusutan dan Penurunan Nilai						***Accumulated Depreciation and Impairment***
Kepemilikan Langsung						***Direct Ownership***
Bangunan	1,240,530	86,693	--	(36,673)	1,290,550	*Building*
Kapal dan Perlengkapan/ Penurunan Nilai	209,117,438	12,058,970	16,367,194	(86,279)	204,722,935	*Vessels and Equipment/ Impairment*
Mesin	1,527,129	6,034	--	(79,187)	1,453,976	*Machinery*
Kendaraan	735,710	14,269	96,307	--	653,672	*Vehicles*
Inventaris Kantor	876,507	26,368	--	11,607	914,482	*Office Equipment*
Total	213,497,314	12,192,334	16,463,501	(190,532)	209,035,615	***Total***
Nilai Tercatat	**134,320,301**				**129,230,833**	***Carrying Value***

	2021					
	Saldo Awal/ *Beginning Balance* USD	Penambahan/ *Additions* USD	Pengurangan/ *Deductions* USD	Efek Translasi/ *Translation Effect* USD	Saldo Akhir/ *Ending Balance* USD	
Biaya Perolehan						***Acquisition Cost***
Kepemilikan Langsung						***Direct Ownership***
Tanah	165,110	--	--	--	165,110	*Land*
Bangunan	1,959,887	--	--	(2,670)	1,957,217	*Building*
Kapal dan Perlengkapan	375,655,713	1,624,272	37,020,625	(1,284)	340,258,076	*Vessels and Equipment*
Mesin	1,537,036	--	--	(9,907)	1,527,129	*Machinery*
Kendaraan	749,271	--	--	--	749,271	*Vehicles*
Inventaris Kantor	879,653	71,696	--	(600)	950,749	*Office Equipment*
Subtotal	380,946,670	1,695,968	37,020,625	(14,461)	345,607,552	*Subtotal*
Aset dalam Penyelesaian	--	2,210,063	--	--	2,210,063	***Asset in Progress***
Total	380,946,670	3,906,031	37,020,625	(14,461)	347,817,615	***Total***
Akumulasi Penyusutan dan Penurunan Nilai						***Accumulated Depreciation and Impairment***
Kepemilikan Langsung						***Direct Ownership***
Bangunan	1,112,479	130,095	--	(2,044)	1,240,530	*Building*
Kapal dan Perlengkapan/ Penurunan Nilai	219,869,057	12,899,787	23,650,381	(1,025)	209,117,438	*Vessels and Equipment/ Impairment*
Mesin	1,375,419	159,302	--	(7,592)	1,527,129	*Machinery*
Kendaraan	722,238	13,472	--	--	735,710	*Vehicles*
Inventaris Kantor	854,945	22,022	--	(460)	876,507	*Office Equipment*
Total	223,934,138	13,224,678	23,650,381	(11,121)	213,497,314	***Total***
Nilai Tercatat	**157,012,532**				**134,320,301**	***Carrying Value***

Beban penyusutan dialokasi sebagai berikut: *Depreciation is allocated as follows:*

	2022 USD	2021 USD	
Beban Langsung (Catatan 23)	12,058,736	13,089,306	*Direct Expenses (Note 23)*
Beban Usaha (Catatan 24)	133,598	135,372	*Operating Expenses (Note 24)*
Total	**12,192,334**	**13,224,678**	***Total***

Penjualan aset tetap adalah sebagai berikut: *Disposals of fixed assets are as follows:*

	2022 USD	2021 USD	
Harga Jual	5,870,284	16,234,748	*Selling Price*
Nilai Tercatat	8,501,869	13,370,244	*Carrying Value*
Laba (Rugi) Pelepasan Aset Tetap (Catatan 25)	**(2,631,585)**	**2,864,504**	***Gain (Loss) on Disposal of Fixed Assets*** *(Note 25)*

Pada tanggal 31 Desember 2022 dan 2021, kapal dan peralatan Grup diasuransikan kepada PT Asuransi Multi Artha Guna Tbk dan *Shipowners Mutual Protection and Indemnity Association*, pihak ketiga, untuk perlindungan dan ganti rugi, risiko kerugian *marine hull* dan *war risk* dengan jumlah pertanggungan masing-masing sebesar USD138,020,000 dan USD145,980,000.

As of December 31, 2022 and 2021, the Group's vessels and equipment are insured by PT Asuransi Multi Artha Guna Tbk and Shipowners Mutual Protection and Indemnity Association, third parties, for protection and indemnity, loss of marine hull and war risk with sum insured of USD138,020,000 and USD145,980,000, respectively.

Manajemen berpendapat bahwa nilai pertanggungan tersebut cukup untuk menutupi kemungkinan kerugian atas aset yang dipertanggungkan.

Management believes that the insurance coverage is adequate to cover possible losses on the assets insured.

Pada tanggal 31 Desember 2022 dan 2021, beberapa aset kapal Grup dijadikan jaminan atas pinjaman bank (Catatan 16).

As of December 31, 2022 and 2021, certain of the Group's vessels are pledged as collateral for bank loans (Note 16).

12. Aset Tidak Lancar Lainnya / *12. Other Non Current Assets*

	2022 USD	2021 USD	
Deposito Jaminan	505,869	536,645	*Refundable Deposit*
Aset yang Tidak Digunakan	175,950	175,950	*Unused Assets*
Total	**681,819**	**712,595**	***Total***

PT WINTERMAR OFFSHORE MARINE Tbk
DAN ENTITAS ANAK
CATATAN ATAS LAPORAN KEUANGAN
KONSOLIDASIAN (Lanjutan)
Untuk Tahun-tahun yang Berakhir
pada 31 Desember 2022 dan 2021
(Dalam US Dolar Penuh)

PT WINTERMAR OFFSHORE MARINE Tbk
AND SUBSIDIARIES
NOTES TO CONSOLIDATED
FINANCIAL STATEMENTS (Continued)
For the Years Ended
December 31, 2022 and 2021
(In Full US Dollar)

Deposito jaminan merupakan deposito pada PT Bank Mandiri (Persero) Tbk dan PT Bank Negara Indonesia (Persero) Tbk. Deposito berjangka ini dijadikan sebagai jaminan pelaksanaan atas kontrak sewa kapal tertentu kepada beberapa pelanggan.

Refundable deposits represent deposits at PT Bank Mandiri (Persero) Tbk and PT Bank Negara Indonesia (Persero) Tbk. These time deposits are pledged as performance bond of certain vessel lease contracts to several customers.

Aset yang tidak digunakan merupakan aset Perusahaan, Sentosa dan Wintermar, entitas anak, berupa kapal yang sudah tidak digunakan dan dinonaktifkan.

Unused assets owned by the Company, Sentosa dan Wintermar, subsidiaries, are recorded as unused and laid up.

13. Utang Usaha / *13. Accounts Payable*

a. Berdasarkan Pemasok/ *By Suppliers*

	2022 USD	2021 USD
Pihak Berelasi (Catatan 10)/ ***Related Parties*** *(Note 10)*	780,752	347,969
Pihak Ketiga/ *Third Parties*	7,920,908	6,536,361
Total	**8,701,660**	**6,884,330**

b. Berdasarkan Mata Uang/ *By Currencies*

	2022 USD	2021 USD
Rupiah (2022: Rp70,692,222,254 ; 2021: Rp55,910,055,151)	4,493,816	3,918,282
Dolar Amerika Serikat/ *US Dollar*	3,762,388	2,426,212
Dolar Singapura/ *Singapore Dollar* (2022: SGD362,585 ; 2021: SGD432,608)	268,731	319,363
Dolar Brunei/ *Brunei Dollar* (2022: BND238,447 ; 2021: BND298,652)	176,725	220,473
Total	**8,701,660**	**6,884,330**

Utang usaha timbul dari transaksi sewa kapal, pembelian *sparepart* dan *docking*/pemeliharaan kapal.

Accounts payable are from transaction of charter of vessels, purchase of sparepart and docking/ maintenance of vessels.

14. Beban Akrual / *14. Accrued Expenses*

	2022 USD	2021 USD	
Operasional, Administrasi dan Jasa Profesional	369,969	465,883	*Operation, Administration and Professional Fee*
Bunga	26,108	53,278	*Interest*
Total	**396,077**	**519,161**	***Total***

15. Liabilitas Keuangan Lainnya / *15. Other Financial Liabilities*

	2022 USD	2021 USD	
Jangka Pendek			***Short Term***
Pihak Ketiga	216,374	817,145	*Third Parties*
Total Jangka Pendek	**216,374**	**817,145**	***Total Short Term***
Jangka Panjang			***Long Term***
Pihak Ketiga			*Third Parties*
PT Meratus Line	1,994,850	990,000	*PT Meratus Line*
Lanpan Pte Ltd	820,050	1,234,800	*Lanpan Pte Ltd*
Prow Offshore Pte Ltd	500,000	500,000	*Prow Offshore Pte Ltd*
Teo Soo Chuan Pte Ltd	250,000	250,000	*Teo Soo Chuan Pte Ltd*
PT Hamdok Argokaravi Raya	--	290,956	*PT Hamdok Argokaravi Raya*
Total Jangka Panjang	**3,564,900**	**3,265,756**	***Total Long Term***

Liabilitas keuangan lainnya jangka pendek merupakan utang Perusahaan, Wintermar, entitas-enitas anak, untuk biaya pemeliharaan kapal dan modal kerja.

Other short term financial liabilities represent loans obtained by the Company and Wintermar, subsidiaries, for the maintenance of vessels and working capital.

Pada tanggal 11 Desember 2022, 28 Desember 2022 dan 13 Desember 2021, PSV, entitas anak mendapatkan pinjaman dari PT Meratus Line yang digunakan untuk pembelian kapal. Saldo pinjaman ini masing-masing sebesar USD1,994,850 dan USD990,000 pada 31 Desember 2022 dan 2021.

On December 11, 2022, December 28, 2022 and December 13, 2021, PSV, subsidiary, received loan from PT Meratus Line for purchase of vessel. The outstanding balance of this loan amounted to USD1,994,850 and USD990,000 as of December 31, 2022 and 2021, respectively.

Winpan, entitas anak, mendapatkan pinjaman dari Lanpan Pte Ltd yang digunakan untuk pembelian kapal. Saldo pinjaman ini masing-masing sebesar USD820,050 dan USD1,234,800 pada 31 Desember 2022 dan 2021.

Winpan, subsidiary, received loan from Lanpan Pte Ltd for purchase of vessel. The outstanding balance of this loan amounted to USD820,050 and USD1,234,800 as of December 31, 2022 and 2021, respectively.

Berdasarkan Perjanjian *Medium Term Notes* (MTN) tanggal 26 Juni 2019, Perusahaan menerbitkan Surat Berharga Jangka Menengah (*Medium Term Note*) kepada Prow Offshore Pte Ltd sebesar USD500,000 dengan jangka waktu 5 tahun, tingkat bunga 10% per tahun.

Based on a Agreement of the Medium Term Notes dated June 26, 2019, the Company issued Medium Term Note (MTN) to Prow Offshore Pte Ltd amounting to USD500,000 with a term of 5 years, interest rate of 10% per annum.

Pada tanggal 22 Agustus 2008, Hammar, entitas anak, mendapatkan pinjaman dari PT Hamdok Argokaravi Raya yang digunakan untuk pembelian kapal serba guna. Pada 31 Desember 2022 saldo pinjaman ini sebesar Rp531,119,214 (setara dengan USD33,762) dan USD199,289. Pada 31 Desember 2021 saldo pinjaman ini sebesar Rp1,308,000,000 (setara dengan USD91,667) dan USD199,289.

On August 22, 2008, Hammar, subsidiary, received loan from PT Hamdok Argokaravi Raya for purchase of multi purpose vessel. On December 31, 2022, the outstanding balance of this loan amounted to Rp531,119,214 (equivalent with USD33,762) and USD199,289. On December 31, 2021, the outstanding balance of this loan amounted to Rp1,308,000,000 (equivalent with USD91,667) and USD199,289.

Berdasarkan Perjanjian *Medium Term Notes* (MTN) tanggal 26 Juni 2019, Perusahaan menerbitkan Surat Berharga Jangka Menengah (*Medium Term Note*) kepada Teo Soo Chuan Pte Ltd sebesar USD250,000 dengan jangka waktu 5 tahun, tingkat bunga 10% per tahun.

Based on a Agreement of the Medium Term Notes dated June 26, 2019, the Company issued Medium Term Note (MTN) to Teo Soo Chuan Pte Ltd amounting to USD250,000 with a term of 5 years, interest rate of 10% per annum.

16. Utang Bank dan Lembaga Keuangan / *16. Bank and Financial Institution Loans*

Utang Bank Jangka Pendek
PT Bank UOB Indonesia

Pada tanggal 16 Juni 2022, Wintermar, entitas anak, menandatangani perjanjian pinjaman dengan PT Bank UOB Indonesia (UOB) maksimum sebesar USD1,000,000 untuk modal kerja. Pinjaman ini dikenakan bunga Fasilitas *Revolving Credit Facility* sebesar suku bunga acuan + margin/ spread 1% per tahun dengan jangka waktu fasilitas pinjaman selama 1 tahun. Pada tanggal 31 Desember 2022 saldo pinjaman ini adalah sebesar USD350,000.

Short Term Bank Loans
PT Bank UOB Indonesia

On June 16, 2022, Wintermar, subsidiary, signed a loan agreement with PT Bank UOB Indonesia (UOB) maximum amounting to USD1,000,000 for working capital. The loan bears annual interest rate of Revolving Credit Facility at reference rate + margin/ spread 1% per annum with 1 year period facility. The outstanding balance of this loan as of December 31, 2022 amounted to USD350,000.

Utang Bank dan Lembaga Keuangan Jangka Panjang / ***Long Term Bank and Financial Institution Loans***

	2022 USD	2021 USD
Utang Bank dan Lembaga Keuangan Jangka Panjang - Pihak Ketiga/ ***Long-Term Bank and Financial Institution Loans - Third Parties***		
Deutsche Investitions Und Entwicklungsgesellschaft Capital mbH - Germany	9,611,603	13,766,562
DBS Bank Ltd - Singapore	3,684,166	5,812,646
PT Bank CTBC Indonesia	3,638,333	--
International Finance Corporation - USA	--	5,674,420
United Overseas Bank Limited - Singapore	--	700,000
Beban Keuangan yang Belum Diamortisasi/ *Unamortized Financial Charges*	(67,698)	(76,766)
Total	16,866,404	25,876,862
Dikurangi: Bagian Lancar/ ***Less: Current Portion***		
Deutsche Investitions Und Entwicklungsgesellschaft Capital mbH - Germany	3,355,348	3,628,490
DBS Bank Ltd - Singapore	1,510,452	2,356,646
PT Bank CTBC Indonesia	678,333	--
International Finance Corporation - USA	--	3,017,266
United Overseas Bank Limited - Singapore	--	700,000
Total Bagian Lancar/ ***Total Current Portion***	5,544,133	9,702,402
Total Bagian Jangka Panjang/ ***Total Long Term Portion***	**11,322,271**	**16,174,460**

a. Deutsche Investitions Und Entwicklungsgesellschaft Capital mbH (DEG)

Wintermar

Pada 15 Juni 2011, Wintermar, entitas anak, memperoleh fasilitas *Long Term Senior Loan* dengan batas kredit maksimum sebesar USD18,000,000 dengan tingkat bunga tetap sebesar 6,24%. Fasilitas pinjaman ini dijamin dengan 2 (dua) unit kapal (Catatan 11).

Berdasarkan *Amended and Restated Agreement* tanggal 14 Mei 2017, DEG dan Wintermar menyetujui perpanjangan tanggal jatuh tempo hingga 15 Juni 2021 dan mengubah jumlah angsuran kredit. Selanjutnya, berdasarkan *Amended and Restated Agreement* tertanggal 20 Mei 2020, DEG dan Wintermar menyetujui untuk mengubah jatuh tempo fasilitas kredit menjadi tanggal 15 Desember 2025 dan jumlah angsuran kredit.

Pada 2021, Wintermar tidak memenuhi rasio keuangan yang disyaratkan dalam *covenant*. Pelanggaran dalam *covenant* termasuk dalam *event of default*, namun demikian, Wintermar telah memperoleh *waiver* dalam *Amandemend and Restated Agreement* tanggal 20 Mei 2020.

Pada tanggal 31 Desember 2021 saldo pinjaman ini sebesar USD345,170 dan telah lunas pada tanggal 10 Mei 2022.

a. Deutsche Investitions Und Entwicklungsgesellschaft Capital mbH (DEG)

Wintermar

On June 15, 2011, Wintermar, a subsidiary, obtained a Long Term Senior Loan facility with credit maximum limit of USD18,000,000 bearing a fixed annual interest rate of 6.24%. The loan facility is secured by 2 (two) unit of vessels (Note 11).

Based on the Amended and Restated Agreement dated May 14, 2017, DEG and Wintermar agreed to extend the term of the loan to June 15, 2021 and amend the amount of loan principal repayments. Furthermore, based on the Amended and Restated Agreements dated May 20, 2020, DEG and Wintermar agreed to extend the term of the loan agreements to December 15, 2025 and the amount of loan principal repayments.

In 2021, Wintermar did not meet requirements under the covenants. A breach of covenant is an event of default, however Wintermar has obtained waivers in Amended and Restated Agreements dated May 20, 2020.

The outstanding balance of this loan as of December 31, 2021, amounted to USD345,170 and was fully paid on May 10, 2022.

WMO
Pada tanggal 20 Maret 2013, WMO, entitas anak, memperoleh fasilitas *Long Term Senior Loan* dengan batas kredit maksimum sebesar USD14,000,000 dengan tingkat bunga tetap sebesar 5,37%. Fasilitas pinjaman cair pada bulan Agustus 2013. Fasilitas pinjaman dijamin dengan 1 unit kapal (Catatan 11) dan jaminan perusahaan dari Perusahaan dan PT Meratus Line, pemegang saham minoritas.

Selanjutnya, pada tanggal 3 Februari 2014, WMO menandatangani *Senior Loan Agreement* dengan DEG sebesar USD19,000,000 dengan tingkat bunga LIBOR + 3,75% per tahun. Fasilitas pinjaman cair pada bulan Maret 2014. Fasilitas pinjaman ini dijamin dengan 1 unit kapal (Catatan 11) dan jaminan perusahaan dari Perusahaan dan PT Meratus Line, pemegang saham minoritas.

Berdasarkan *Amended and Restated Agreement* tanggal 14 Mei 2017, DEG dan WMO menyetujui untuk mengubah tanggal jatuh tempo fasilitas kredit menjadi tanggal 15 Desember 2022 dan jumlah angsuran kredit. Selanjutnya, berdasarkan *Amended and Restated Agreement* tertanggal 20 Mei 2020, DEG dan WMO menyetujui untuk mengubah jatuh tempo fasilitas kredit menjadi tanggal 15 Desember 2025 dan jumlah angsuran kredit dan tingkat bunga tetap menjadi 4,61% dan 5,57% per tahun

Perjanjian pinjaman juga mencakup persyaratan tertentu antara lain membatasi hak WMO untuk menjual atau mengalihkan aset tetap.

Pada 2022 dan 2021, WMO tidak memenuhi rasio keuangan yang disyaratkan dalam *covenant*. Pelanggaran dalam *covenant* termasuk dalam *event of default*, namun demikian, WMO telah memperoleh *waiver* dalam *Amandemend and Restated Agreement* tanggal 20 Mei 2020.

Pada 31 Desember 2022 dan 2021, saldo pinjaman ini masing-masing sebesar USD9,611,603 dan USD13,421,392.

WMO
On March 20, 2013, WMO, a subsidiary, obtained a Long Term Senior Loan facility with credit maximum limit of USD14,000,000 bearing a fixed annual interest rate of 5.37%. This facility was drawdown in August 2013. The loan facility is secured by 1 unit of vessel (Note 11) and the corporate guarantees of the Company and PT Meratus Line, minority shareholder.

Furthermore, on February 3, 2014, WMO signed Senior Loan Agreement with DEG amounting to USD19,000,000 bearing a floating annual interest rate of LIBOR + 3.75% per annum. This facility was drawdown in March 2014. This facility is secured by 1 unit of vessel (Note 11) and the corporate guarantees of the Company and PT Meratus Line, minority shareholder.

Based on the Amended and Restated Agreements dated May 14, 2017, DEG and WMO agreed to amend the maturity date of the loan agreements to December 15, 2022 and the amount of loan principal repayments. Furthermore, based on the Amended and Restated Agreements dated May 20, 2020, DEG and WMO agreed to extend the term of the loan agreements to December 15, 2025 and the amount of loan principal repayments and fixed interest rate become 4.61% and 5.57% per annum.

The loan agreement contains certain covenants that, among others restrict the rights of WMO to sell or transfer its fixed assets.

In 2022 and 2021, WMO did not meet requirements under the covenants. A breach of covenant is an event of default, however WMO has obtained waivers in Amendement and Restated Agreements dated May 20, 2020.

As of December 31, 2022 and 2021, the outstanding balance of these loans amounted to USD9,611,603 and USD13,421,392, respectively.

b. DBS Bank Ltd (DBS)
Wintermar
Pada tanggal 30 Juni 2015, Wintermar, entitas anak, memperoleh fasilitas pinjaman dari DBS sebesar USD8,610,000 untuk pembelian 1 unit kapal. Pinjaman ini dikenakan tingkat bunga pinjaman sebesar LIBOR + 2,5% per tahun dengan jangka waktu pengembalian pinjaman

b. DBS Bank Ltd (DBS)
Wintermar
On June 30, 2015, Wintermar, a subsidiary obtained a loan facility from DBS amounting to USD8,610,000 for purchasing 1 unit of vessel. The loan bears annual interest rate of LIBOR + 2.5% with period of repayment of 5 years. This loan is secured by 1 unit of vessel Wintermar

selama 5 tahun. Pinjaman ini dijamin dengan 1 unit kapal Wintermar (Catatan 11) dan *corporate guarantee* dari Perusahaan. Pinjaman ini telah cair pada 10 Juli 2015. Berdasarkan *Letter of Offer* tanggal 4 Juni 2020, pinjaman tersebut diperpanjang 30 bulan sejak Juli 2020 dengan tingkat suku bunga LIBOR + 3,5% per tahun.

DBS memberikan beberapa persyaratan untuk pinjaman ini dan diwajibkan untuk menjaga rasio-rasio keuangan yang disyaratkan dalam *covenant.* Pada tahun 2022 dan 2021, Wintermar telah memenuhi rasio keuangan.

Pada tanggal 31 Desember 2022 dan 2021, saldo pinjaman ini masing-masing sebesar USD228,166 dan USD1,348,646.

WINO
1. Berdasarkan *Facility Agreement* tanggal 2 Desember 2013, WINO, entitas anak, memperoleh fasilitas pinjaman dari DBS sebesar USD13,650,000 untuk pembelian 1 unit kapal dengan jangka waktu pengembalian pinjaman selama 5 tahun. Pinjaman ini dijamin dengan 1 unit kapal WINO (Catatan 11) dan jaminan perusahaan dari Perusahaan.

Berdasarkan *Amended and Restated Agreement* tanggal 2 Maret 2017, DBS dan WINO mengubah jumlah angsuran kredit dan mengatur *cross-collateral* dari dua kapal dan mengubah tingkat bunga menjadi LIBOR + 3,5%.

Perjanjian pinjaman juga mencakup persyaratan tertentu antara lain membatasi hak WINO untuk menjual atau mengalihkan aset tetap.

Pada tanggal 26 November 2020, DBS menyetujui perpanjangan fasilitas untuk periode baru yang berakhir pada 30 Juni 2021. Dan selanjutnya berdasarkan *Facility Agreement* tanggal 30 Juli 2021, pinjaman tersebut diperpanjang 48 bulan sejak Juli 2021 dengan tingkat suku bunga LIBOR + 3,5% per tahun.

(Note 11) and corporate guarantee from the Company. This loan was drawdown on July 10, 2015. Based on Letter of Offer the loan dated June 4, 2020, the loan has extended for 30 months since July 2020 and the interest rate LIBOR + 3.5% per annum.

DBS requires several covenants for this loan and required to maintain financial ratios requirements under the covenants. In 2022 and 2021 Wintermar has met the financial ratio.

As of December 31, 2022 and 2021, the outstanding balance of this loan amounted to USD228,166 and USD1,348,646, respectively.

WINO
1. Based on Facility Agreement dated December 2, 2013, WINO, a subsidiary, obtained a loan facility from DBS amounting to USD13,650,000 for purchasing 1 unit of vessel with period of repayment of 5 years. This loan is secured by 1 unit of vessel WINO (Note 11) and corporate guarantee from the Company.

Based on the Amended and Restated Agreement dated March 2, 2017, DBS and WINO agreed to amend the loan principal repayments and to arrange cross-collateral of the two vessels and amend the annual interest rate to LIBOR + 3.5%.

The loan agreement contains certain covenants that, among others restrict the rights of WINO to sell or transfer its fixed assets.

On November 26, 2020, DBS agreed to an extention of the facilities for a new period ending June 30, 2021. And furthermore based on Facility Agreement dated July 30, 2021, the loan has extended for 48 months since July 2021 at annual interest rate of LIBOR + 3.5%.

2. Pada tanggal 24 Februari 2014, WINO menandatangani *Term Loan Facility Agreement* dengan DBS sebesar USD15,400,000. Fasilitas pinjaman cair pada bulan Maret 2014 dengan periode pembayaran 5 tahun. Fasilitas pinjaman ini dijamin dengan 1 unit kapal, piutang usaha (Catatan 11 dan 5) dan jaminan perusahaan dari Perusahaan dan PACC Offshore Services Holdings Ltd.

   Berdasarkan *Amended and Restated Agreement* tanggal 2 Maret 2017, DBS dan WINO mengubah jumlah angsuran kredit dan mengatur *cross-collateral* dari dua kapal dan mengubah tingkat bunga menjadi LIBOR + 3,5%.

   Perjanjian pinjaman juga mencakup persyaratan tertentu antara lain membatasi hak WINO untuk menjual atau mengalihkan aset tetap.

   Pada tanggal 26 November 2020, DBS menyetujui perpanjangan fasilitas untuk periode baru yang berakhir pada 30 Juni 2021. Pinjaman tersebut telah dilunasi pada tanggal 2 Agustus 2021.

   Pada tanggal 31 Desember 2022 dan 2021, saldo pinjaman ini masing-masing sebesar USD3,456,000 dan USD4,464,000.

   DBS memberikan beberapa persyaratan untuk pinjaman ini dan diwajibkan untuk menjaga rasio-rasio keuangan yang disyaratkan dalam *covenant*. Pada tahun 2022 dan 2021 WINO telah memenuhi rasio keuangan.

2. On February 24, 2014, WINO signed a Term Loan Facility Agreement with DBS amounting to USD15,400,000. This facility is drawdown in March 2014 with period of repayment of 5 years. This facility is secured by 1 vessel, accounts receivable (Notes 11 and 5) and corporate guarantee of the Company and PACC Offshore Services Holdings Ltd.

Based on the Amended and Restated Agreement dated March 2, 2017, DBS and WINO agreed to amend the loan principal repayments and to arrange cross-collateral of the two vessels and amend the annual interest rate to LIBOR + 3.5%.

The loan agreement contains certain covenants that, among others restrict the rights of WINO to sell or transfer its fixed assets.

On November 26, 2020, DBS agreed to an extention of the facilities for a new period ending June 30, 2021. This loan was fully paid on August 2, 2021.

As of December 31, 2022 and 2021, the outstanding balance of these loans amounted to USD3,456,000 and USD4,464,000, respectively.

DBS requires several covenants for this loan and required to maintain financial ratios requirements under the covenants. In 2022 and 2021 WINO already met the financial ratio.

c. PT Bank CTBC Indonesia (CTBC)

Pada tanggal 24 November 2022, Wintermar, entitas anak, menandatangani perjanjian pinjaman dengan CTBC sebesar USD6,500,000 untuk pembiayaan kembali pembelian 3 unit kapal. Pinjaman ini dijamin dengan kapal yang dibeli dan jaminan perusahaan dari Wintermar. Pinjaman ini dikenakan tingkat bunga mengambang pinjaman sebesar 5,5% per tahun dengan jangka waktu pengembalian pinjaman selama 5 tahun.

Pada tanggal 31 Desember 2022, saldo pinjaman ini sebesar USD3,638,333.

c. PT Bank CTBC Indonesia (CTBC)

On November 24, 2022, Wintermar, subsidiary, signed a loan agreement with CTBC for a loan facility amounting to USD6,500,000 to refinance purchase price of 3 vessels. The loan is secured by the purchased vessels and a corporate guarantee from the Wintermar. The loan bears annual floating interest rate of 5.5% with period of repayment of 5 years.

As of December 31, 2022, the outstanding balance of these loans amounted to USD3,638,333.

d. International Finance Corporation (IFC)

Pada tanggal 27 Desember 2011, Wintermar dan Sentosa, entitas-entitas anak, menandatangani perjanjian pinjaman dengan International Finance Corporation (IFC) sebesar USD45,000,000 untuk pembiayaan atau pembiayaan kembali lebih dari 70% harga pembelian 8 unit kapal. Selanjutnya pada tanggal 8 Agustus 2012, WINO, entitas anak, menandatangani perjanjian pinjaman tambahan atas perjanjian antara Wintermar dan Sentosa dengan IFC. Pinjaman ini dijamin dengan kapal yang dibeli (Catatan 11) dan jaminan perusahaan dari Perusahaan.

Berdasarkan *Amended and Restated Agreement* tanggal 14 Mei 2017, IFC dan para penerima pinjaman menyetujui untuk mengubah tanggal jatuh tempo fasilitas kredit menjadi tanggal 15 Maret 2021, jumlah angsuran kredit dan dasar perhitungan bunga dari *fixed rate* menjadi *floating rate* LIBOR + 4,75% per tahun. Selanjutnya, berdasarkan *Amended and Restated Agreement* tertanggal 20 Mei 2020, IFC dan para penerima pinjaman menyetujui untuk mengubah jatuh tempo fasilitas kredit menjadi tanggal 15 Desember 2025, jumlah angsuran kredit, dan *floating rate* LIBOR + 4,95% per tahun.

Perjanjian-perjanjian tersebut mengharuskan Perusahaan, Wintermar, Sentosa dan WINO untuk menjaga rasio-rasio keuangan yang disyaratkan dalam *covenant*.

Pada 2021, Perusahaan, Wintermar, Sentosa dan WINO tidak memenuhi rasio keuangan yang disyaratkan dalam *covenant*. Pelanggaran dalam *covenant* termasuk dalam *event of default*, namun demikian, Perusahaan, Wintermar, Sentosa dan WINO telah memperoleh *waiver* dari IFC.

Pada tanggal 31 Desember 2021, saldo pinjaman ini sebesar USD5,674,420 dan telah lunas pada tanggal 5 Desember 2022.

e. United Overseas Bank Limited (UOB)

Pada Tanggal 27 Januari 2016, Sentosa, entitas anak, memperoleh pinjaman dari United Overseas Bank Limited (Singapura) dengan jumlah plafon sebesar USD4,200,000 dikenakan bunga tahunan sebesar LIBOR + 2,5%. Fasilitas ini berlaku 5 tahun sejak tanggal pencairan pinjaman pada tanggal 2 Februari 2016. Pinjaman ini dijamin dengan 1 unit kapal Sentosa (Catatan 11).

d. International Finance Corporation (IFC)

On December 27, 2011, Wintermar and Sentosa, subsidiaries, signed a loan agreement with International Finance Corporation (IFC) for a loan facility amounting to USD45,000,000 to finance or refinance up to 70% of the purchase price of 8 vessels. On August 8, 2012, WINO, a subsidiary, signed an accession deed of loan agreement between Wintermar, Sentosa and IFC. The loan is secured by the purchased vessels (Note 11) and a corporate guarantee from the Company.

Based on the Amended and Restated Agreement dated May 14, 2017, IFC and the borrowers agreed to amend the maturity date of the loan agreement to March 15, 2021, the amount of loan principal repayments and move from fixed rate to floating rate interest of LIBOR + 4.75% per annum. Furthermore, based on the Amended and Restated Agreements dated May 20, 2020, IFC and borrowers agreed to extend the term of the loan agreements to December 15, 2025, the amount of loan principal repayments, and floating rate interest of LIBOR + 4.95% per annum.

The above agreements require the Company, Wintermar, Sentosa and WINO to maintain financial ratios requirements under the covenants.

In 2021, the Company, Wintermar, Sentosa and WINO did not meet requirements under the covenants. A breach of a covenant is an event of default, however, the Company, Wintermar, Sentosa and WINO have obtained waivers from IFC.

The outstanding balance of this loan as of December 31, 2021 amounted to USD5,674,420 and was fully paid on December 5, 2022.

e. United Overseas Bank Limited (UOB)

On January 27, 2016, Sentosa, a subsidiary, obtained a loan from United Overseas Bank Limited (Singapore) with total facility amounting to USD4,200,000 which bears interest at annual rates of LIBOR + 2.5%. This facility will be due in 5 years from the date of disbursement of the loan on February 2, 2016. This loan is secured by 1 unit of vessel Sentosa (Note 11).

Pada tanggal 15 Februari 2021, UOB dan Sentosa telah menandatangani perjanjian menyetujui untuk mengubah tanggal jatuh tempo fasilitas kredit menjadi tanggal 2 Februari 2023.

Pada tanggal 31 Desember 2021 saldo pinjaman ini sebesar USD700,000 dan telah lunas pada 2022.

On February 15, 2021, UOB and Sentosa has signed an agreement agreeing to change the maturity date of the credit facility to February 2, 2023.

The outstanding balance of this loan as of December 31, 2021 amounted to USD700,000 and was fully paid in 2022.

17. Liabilitas Imbalan Kerja Jangka Panjang / *17. Long Term Employee Benefits Liabilities*

Imbalan Pascakerja - Program Iuran Pasti

Pada tanggal 2 Oktober 2006, Grup menyelenggarakan program pensiun iuran pasti dengan menandatangani Perjanjian Pemanfaatan Layanan Program Pensiun dengan Dana Pensiun Lembaga Keuangan (DPLK) PT Bank Negara Indonesia (Persero) Tbk. Beban iuran pensiun yang dibebankan pada tahun yang berakhir pada 31 Desember 2022 dan 2021 masing-masing sebesar USD13,397 dan USD13,694.

Post Employment Benefit – Defined Contribution Plan

On October 2, 2006, the Group provided a defined contribution pension program by entering into the Agreement of Utilisation of Pension Program Service with the Financial Institution Pension Fund (DPLK) PT Bank Negara Indonesia (Persero) Tbk. The total contribution charged for the years ended December 31, 2022 and 2021 amounted to USD13,397 and USD13,694, respectively

Imbalan Pasca Kerja Sesuai dengan UU Ketenagakerjaan

Grup menghitung dan membukukan beban imbalan pascakerja berdasarkan undang-undang ketenagakerjaan yang berlaku.

Post-Employee Benefits in Accordance with the Labor Law

The Group calculates and books post-employment benefits based on prevailing labor law.

Asumsi aktuaria yang digunakan dalam menentukan beban dan liabilitas imbalan kerja adalah sebagai berikut:

The actuarial assumptions used in measuring expense and employee benefit liabilities are as follows:

Estimasi Kenaikan Gaji Dimasa Datang	10% per tahun/ *per annum*	*Estimated Future Salary Increase*
Tingkat Diskonto	7.15% - 7.45% (2021: 6.05% - 7.60%) per tahun/ *per annum*	*Discount Rate*
Tingkat Cacat	10% per tahun dari tingkat mortalitas/ *per annum from mortality rate*	*Disability Rate*
Tabel Mortalitas	TMI IV 2019	*Mortality Table*
Tingkat Pengunduran Diri	5% per tahun sampai dengan usia 20 dan menurun secara linear ke 1% di usia 45 tahun dan setelahnya/ *5% p.a. up to age 20 years old and reducing linearly to 1% p.a. at age 45 years old and thereafter*	*Resignation Rate*
Metode	*Projected Unit Credit*	*Method*

Liabilitas imbalan kerja yang diakui dalam laporan posisi keuangan konsolidasian adalah sebagai berikut:

Post Employment benefits liabilities in the consolidated statements of financial position are as follows:

	2022 USD	2021 USD	
Nilai Kini Liabilitas	**3,201,819**	**3,361,577**	***Present Value of Liabilities***

Mutasi liabilitas diestimasi imbalan kerja di laporan posisi keuangan adalah sebagai berikut:

Changes of estimated liabilities on employee benefits in the statement of financial position is as follows:

	2022 USD	2021 USD	
Saldo Awal Tahun	3,361,577	3,425,019	*Balance at Beginning of the Year*
Beban Tahun Berjalan	235,380	441,426	*Current Year Expenses*
Pengukuran Kembali atas Program Imbalan Pasti	36,320	(383,758)	*Remeasurement on Defined Benefit Plan*
Pembayaran Manfaat	(280,465)	(81,892)	*Payment of Benefit*
Selisih Kurs	(150,993)	(39,218)	*Foreign Exchange Difference*
Saldo Akhir Tahun	**3,201,819**	**3,361,577**	***Balance at End of the Year***

Beban imbalan kerja yang diakui pada laba rugi adalah sebagai berikut:

Employee benefit cost which is recognized in profit or loss is as follows:

	2022 USD	2021 USD	
Beban Jasa Kini	317,198	327,925	*Current Service Cost*
Beban Bunga	163,333	228,506	*Interest Cost*
Biaya Jasa Lalu	(266,987)	(167,058)	*Past Service Cost*
Provisi untuk Imbalan Terminasi	18,527	40,108	*Provision for Termination Benefit Payment*
Penyesuaian atas pengakuan masa kerja lalu karyawan	3,309	11,945	*Adjustment due to recognition of past services*
Total	**235,380**	**441,426**	***Total***

Program imbalan pasti memberikan eksposur Grup terhadap risiko tingkat bunga dan risiko gaji, sebagai berikut:

A defined benefit plan provides the Group's exposure to interest rate risk and the risk of a salary, as follows:

a) Risiko Tingkat Bunga
Nilai kini kewajiban pensiun imbalan pasti dihitung menggunakan tingkat diskonto yang ditetapkan dengan mengacu pada imbal hasil obligasi korporasi berkualitas tinggi. Penurunan suku bunga obligasi akan meningkatkan liabilitas program.

a) Interest Rate Risk
The present value of the defined benefit pension obligation is calculated using a discount rate determined by reference to yields on high quality corporate bonds. Lower interest rates would increase the liability bond program.

b) Risiko Kenaikan Gaji
Nilai kini kewajiban imbalan pasti dihitung dengan mengacu pada gaji masa depan peserta program. Dengan demikian, kenaikan gaji peserta program akan meningkatkan liabilitas program itu.

b) Risk of Salaries Increase
The present value of the defined benefit obligation is calculated by reference to the salary of the future program participants. Thus, the salary increase program participants will increase the program's liabilities.

Analisa Sensivitas / ***Sensivity Analysis***

	2022 USD	2021 USD	
Analisa Sensitivitas Tingkat Diskonto			*Sensitivity Analysis of Discount Rate*
Jika Tingkat +1%	3,067,315	3,256,147	*If Rate +1%*
Jika Tingkat -1%	3,498,076	3,938,180	*If Rate -1%*
Analisa Sensitivitas Kenaikan Gaji			*Sensitivity Analysis of Salary Increase*
Jika Tingkat +1%	3,219,167	3,468,790	*If Rate +1%*
Jika Tingkat -1%	2,885,012	3,859,379	*If Rate -1%*

Jatuh Tempo Profil Liabilitas Manfaat Pasti / ***Maturity Profile of the Defined Benefit Obligation***

	2022 USD	2021 USD	
Nilai Kini Manfaat Diharapkan akan Dibayar pada:			*Present Value of Benefits Expected to be Paid in:*
- tahun Ke-1	64,891	60,456	*- 1st year*
- tahun Ke-2	21,247	674,562	*- 2nd year*
- tahun Ke-3	708,140	30,892	*- 3rd year*
- tahun Ke-4	995,380	35,612	*- 4th year*
- tahun Ke-5	93,499	875,298	*- 5th year*
- tahun Ke-6-10	1,018,320	854,218	*- 6-10th years*
- tahun Ke-11-15	1,289,776	1,789,035	*- 11-15th years*
- tahun Ke-16-20	1,096,844	1,235,658	*- 16-20th years*
- tahun Ke-21 dan selebihnya	1,704,091	1,568,790	*- 21st year and beyond*

18. Kepentingan Non Pengendali / *18. Non Controlling Interest*

Akun ini merupakan kepentingan Non pengendali, sebagai berikut:

This accounts represents non controlling interest are as follows:

Entitas Anak/ *Subsidiaries*	2021 USD	Perubahan Tahun Berjalan/ *Changes for the Year* USD	Laba (Rugi) Komprehensif Tahun Berjalan/ *Comprehensive Income (Loss) for the Year* USD	2022 USD
PT Wintermar	147,576	335,793	5,048	488,417
PT Sentosasegara Mulia Shipping	205,112	--	(1,168)	203,944
PT Hammar Marine Offshore	314,792	244,677	(162,923)	396,546
PT PSV Indonesia	9,486,591	--	181,049	9,667,640
PT Arial Niaga Nusantara	267,683	--	(1,235)	266,448
PT Winpan Offshore	1,909,661	--	364,769	2,274,430
PT Win Offshore	1,911,205	(1,344,489)	(566,716)	--
PT WM Offshore	5,802,187	--	183,713	5,985,900
PT Fast Offshore Indonesia	8,505,511	--	(243,769)	8,261,742
Wintermar (B) Sdn Bhd	1,160	--	5,882	7,042
Total	**28,551,478**	**(764,019)**	**(235,350)**	**27,552,109**

Entitas Anak/ *Subsidiaries*	2020 USD	Penerapan PSAK 71/ *Implementation of PSAK 71* USD	Perubahan Tahun Berjalan/ *Changes for the Year* USD	Laba (Rugi) Komprehensif Tahun Berjalan/ *Comprehensive Income (Loss) for the Year* USD	2021 USD
PT Wintermar	147,498	--	--	78	147,576
PT Sentosasegara Mulia Shipping	214,004	--	(9,000)	108	205,112
PT Hammar Marine Offshore	425,199	--	--	(110,407)	314,792
PT PSV Indonesia	9,562,697	--	--	(76,106)	9,486,591
PT Arial Niaga Nusantara	269,787	--	--	(2,104)	267,683
PT Winpan Offshore	1,734,309	--	--	175,352	1,909,661
PT Win Offshore	(10,386,292)	12,058,268	--	239,229	1,911,205
PT WM Offshore	5,625,011	--	--	177,176	5,802,187
PT Fast Offshore Indonesia	8,952,262	--	--	(446,751)	8,505,511
Wintermar (B) Sdn Bhd	4,193	--	--	(3,033)	1,160
Total	**16,548,668**	**12,058,268**	**(9,000)**	**(46,458)**	**28,551,478**

19. Selisih Transaksi dengan Pihak Non pengendali / *19. Difference in Transaction with Non Controlling Interest*

Selisih transaksi dengan pihak non-pengendali sebesar USD1,344,489 berasal dari selisih nilai transaksi atas WINO, entitas anak, sehubungan dengan pengalihan saham pihak non pengendali kepada Perusahaan dan WT, entitas anak, dengan nilai buku tercatat, dengan nilai akuisisi saham sebesar USD1,041,313.

Difference in transaction with non-controlling interest of USD1,344,489 represents difference in transaction of WINO, subsidiary, related with the shares transfer of non controlling interest party to the Company and WT, with a carrying book value, with a share acquisition value of USD1,041,313.

20. Modal Saham / *20. Capital Stock*

Susunan pemegang saham Perusahaan pada tanggal 31 Desember 2022 dan 2021 adalah sebagai berikut:

The composition of the Company's stockholders as of December 31, 2022 and 2021 is as follows:

	2022		
Pemegang Saham/ *Shareholders*	Total Saham/ *Number of Shares*	Persentase Pemillikan/ *Percentage of Ownership* %	Total Modal Saham/ *Total Capital* USD
PT Wintermarjaya Lestari	1,484,926,248	34.07	18,148,263
Sugiman Layanto, Direktur Utama/ *President Director*	324,588,364	7.45	2,656,147
Johnson Williang Sutjipto	296,241,472	6.80	2,764,761
CGS-CIMB Securities	218,822,921	5.02	2,086,545
Nely Layanto, Direktur/ *Director*	36,547,189	0.84	326,707
Janto Lili, Direktur/ *Director*	8,282,959	0.19	53,189
John Stuart Anderson Slack, Komisaris/ *Commissioner*	2,433,466	0.06	18,899
Muhamad Shanie Mubarak, Direktur/ *Director*	2,100,000	0.05	18,899
Masyarakat (Di bawah 5%)/ *Public (Below 5%)*	1,984,869,438	45.52	19,289,374
Total	**4,358,812,057**	**100.00**	**45,362,784**

	2021		
Pemegang Saham/ *Shareholders*	Total Saham/ *Number of Shares*	Persentase Pemillikan/ *Percentage of Ownership* %	Total Modal Saham/ *Total Capital* USD
PT Wintermarjaya Lestari	1,484,926,248	34.17	18,148,263
Sugiman Layanto, Direktur Utama/ *President Director*	318,616,364	7.33	2,634,625
Muriani	258,743,498	5.95	1,925,748
Nely Layanto, Direktur/ *Director*	35,047,189	0.81	314,143
Janto Lili, Direktur/ *Director*	6,482,959	0.15	46,488
John Stuart Anderson Slack, Komisaris/ *Commissioner*	2,433,466	0.06	18,899
Donny Indrasworo, Direktur/ *Director*	1,300,060	0.03	9,635
Muhamad Shanie Mubarak, Direktur/ *Director*	1,200,000	0.03	10,589
Masyarakat (Di bawah 5%)/ *Public (Below 5%)*	2,237,337,273	51.49	22,149,189
Total	**4,346,087,057**	**100.02**	**45,257,579**

Perubahan jumlah saham Perusahaan adalah sebagai berikut:

The change of the Company's shares is as follows:

	2022 Total Saham/ *Number of Shares*	2021 Total Saham/ *Number of Shares*	
Lembar Saham Awal	4,346,087,057	4,243,011,640	*Beginning Share*
Penambahan:			*Addition:*
- Opsi Saham	12,725,000	--	*- Shares Option*
- Penerbitan Saham - Non HMETD	--	103,075,417	*- Non Pre Emptive Share Issuance*
Lembar Saham Akhir	**4,358,812,057**	**4,346,087,057**	*Ending Share*

Pada 15 Desember 2022, Perusahaan menerbitkan 12.050.000 saham melalui opsi saham merupakan sebagian yang telah disetujui melalui keputusan Rapat Umum Pemegang Saham pada tanggal 18 Agustus 2021.

On December 15, 2022, the Company issued 12,050,000 shares through the shares option, which was part of the amount approved by the resolution of the General Meeting of Shareholders on August 18, 2021.

Pada Mei dan Juni 2022, Perusahaan menerbitkan 675.000 saham melalui opsi saham merupakan sebagian yang telah disetujui melalui keputusan Rapat Umum Pemegang Saham pada tanggal 18 Agustus 2021.

In May and June 2022, the Company issued 675,000 shares through the shares option, which was part of the amount approved by the resolution of the General Meeting of Shareholders on August 18, 2021.

Pada tanggal 23 Desember 2021, Perusahaan menerbitkan 7.000.000 saham melalui Penambahan Modal Tanpa HMETD merupakan sebagian yang telah disetujui melalui keputusan Rapat Umum Pemegang Saham pada tanggal 18 Agustus 2021, dengan harga pelaksanaan Rp150 per lembar.

On December 23, 2021, the Company issued 7,000,000 shares through the Capital Increase Without Pre-emptive Rights, which was part of the amount approved by the resolution of the General Meeting of Shareholders on August 18, 2021, at an exercise price of Rp150 per share.

Pada tanggal 5 November 2021, Perusahaan menerbitkan 5.950.000 saham melalui Penambahan Modal Tanpa HMETD merupakan sebagian yang telah disetujui melalui keputusan Rapat Umum Pemegang Saham pada tanggal 18 Agustus 2021, dengan harga pelaksanaan Rp150 per lembar.

On November 5, 2021, the Company issued 5,950,000 shares through the Capital Increase Without Pre-emptive Rights, which was part of the amount approved by the resolution of the General Meeting of Shareholders on August 18, 2021, at an exercise price of Rp150 per share.

Pada tanggal 21 Mei 2021, Perusahaan menerbitkan 90.125.417 saham melalui Penambahan Modal Tanpa HMETD merupakan sebagian yang telah disetujui melalui keputusan Rapat Umum Pemegang Saham pada tanggal 21 Mei 2019, dengan harga saham pelaksanaan Rp120 per lembar.

On May 21, 2021, the Company issued 90,125,417 shares through the Capital Increase Without Pre-emptive Rights, which was part of the amount approved by the resolution of the General Meeting of Shareholders on May 21, 2019, at an exercise price of Rp120 per share.

Penambahan modal bertujuan untuk mendukung rencana pengembangan kegiatan usaha termasuk didalamnya meningkatkan ekuitas untuk memperkuat struktur permodalan, memperbaiki rasio utang terhadap ekuitas, meningkatkan dana kas dengan demikian akan meningkatkan modal kerja.

The capital additional purpose to support the business development plan including increase equity to strengthen capital structure, improve debt to equity ratio, increase cash fund thereby increase working capital.

21. Tambahan Modal Disetor / *21. Additional Paid in Capital*

	2022 USD	2021 USD	
Agio Saham	52,334,095	52,333,152	*Premium on Stock*
Selisih Nilai Transaksi Restrukturisasi Entitas Sepengendali	35,885,607	35,885,607	*Difference in Value Resulting from Restructuring Transactions Between Entities Under Common Control*
Total	**88,219,702**	**88,218,759**	***Total***

- **Agio Saham** / - ***Premium on Stock***

	2022 Agio Saham/ *Paid in Capital in Excess of Par* USD	Biaya Emisi Saham/ *Share Issuance Cost* USD	Tambahan Modal Disetor/ *Additional Paid in Capital* USD	
Pengeluaran 900.000.000 saham melalui penawaran umum perdana 2010	27,897,709	(1,536,170)	26,361,539	*Issuance of 900,000,000 shares through initial public offering in 2010*
Pelaksanaan Waran 2011	33	--	33	*Exercise of Warrant 2011*
Pelaksanaan Waran 2012	2,085,703	--	2,085,703	*Exercise of Warrant 2012*
Pelaksanaan Opsi 2012	94,286	--	94,286	*Exercise of Option 2012*
Dividen Saham 2013	2,528,513	--	2,528,513	*Stock Dividend 2013*
Pelaksanaan Opsi 2013	138,040	--	138,040	*Exercise of Option 2013*
Konversi Pinjaman	6,105,497	(17,636)	6,087,861	*Loan Conversion*
Penerbitan Saham - Non HMETD	7,055,331	(14,344)	7,040,987	*Non Pre Emptive Share Issuance*
Pelaksanaan Opsi 2014	1,070,504	--	1,070,504	*Exercise of Option 2014*
Dividen Saham 2014	2,772,810	(5,280)	2,767,530	*Stock Dividend 2014*
Pelaksanaan Opsi 2015	267,677	--	267,677	*Exercise of Option 2015*
Penerbitan Saham - Tanpa HMETD 2018	3,720,239	(5,060)	3,715,179	*Without Pre Emptive Share Issuance 2018*
Penerbitan Saham - Tanpa HMETD 2019	7,124	(560)	6,564	*Without Pre Emptive Share Issuance 2019*
Penerbitan Saham - Tanpa HMETD 2021	175,903	(7,167)	168,736	*Without Pre Emptive Share Issuance 2021*
Pelaksanaan Opsi 2022	1,181	(238)	943	*Exercise of Option 2022*
Total	**53,920,550**	**(1,586,455)**	**52,334,095**	***Total***

	2021 Agio Saham/ *Paid in Capital in Excess of Par* USD	Biaya Emisi Saham/ *Share Issuance Cost* USD	Tambahan Modal Disetor/ *Additional Paid in Capital* USD	
Pengeluaran 900.000.000 saham melalui penawaran umum perdana 2010	27,897,709	(1,536,170)	26,361,539	*Issuance of 900,000,000 shares through initial public offering in 2010*
Pelaksanaan Waran 2011	33	--	33	*Exercise of Warrant 2011*
Pelaksanaan Waran 2012	2,085,703	--	2,085,703	*Exercise of Warrant 2012*
Pelaksanaan Opsi 2012	94,286	--	94,286	*Exercise of Option 2012*
Dividen Saham 2013	2,528,513	--	2,528,513	*Stock Dividend 2013*
Pelaksanaan Opsi 2013	138,040	--	138,040	*Exercise of Option 2013*
Konversi Pinjaman	6,105,497	(17,636)	6,087,861	*Loan Conversion*
Penerbitan Saham - Non HMETD	7,055,331	(14,344)	7,040,987	*Non Pre Emptive Share Issuance*
Pelaksanaan Opsi 2014	1,070,504	--	1,070,504	*Exercise of Option 2014*
Dividen Saham 2014	2,772,810	(5,280)	2,767,530	*Stock Dividend 2014*
Pelaksanaan Opsi 2015	267,677	--	267,677	*Exercise of Option 2015*
Penerbitan Saham - Tanpa HMETD 2018	3,720,239	(5,060)	3,715,179	*Without Pre Emptive Share Issuance 2018*
Penerbitan Saham - Tanpa HMETD 2019	7,124	(560)	6,564	*Without Pre Emptive Share Issuance 2019*
Penerbitan Saham - Tanpa HMETD 2021	175,903	(7,167)	168,736	*Without Pre Emptive Share Issuance 2021*
Total	**53,919,369**	**(1,586,217)**	**52,333,152**	***Total***

- **Selisih Nilai Transaksi Restrukturisasi Entitas Sepengendali**

  Pada tanggal 31 Juli 2006, Perusahaan bergabung dengan PT Samudera Swakarya Shipping (SSS). Penggabungan usaha ini dilakukan dengan metode penyatuan kepentingan (*pooling of interest method*) sesuai dengan Pernyataan Standar Akuntansi Keuangan (PSAK) 38 mengenai "Akuntansi Restrukturisasi Entitas Sepengendali". Penggabungan usaha ini

- ***Difference in Value Resulting from Restructuring Transactions Between Entities Under Common Control***

  On July 31, 2006, the Company entered into a merger with PT Samudera Swakarya Shipping (SSS). This merger was done using the pooling of interest method according to Statement of Financial Accounting Standards (PSAK 38 concerning "Accounting for Restructuring of Entities Under Common Control". The merger was executed by issuing 3,000 Company's

dilakukan dengan menerbitkan 3.000 saham Perusahaan atau sebesar Rp3.000.000.000 dan nilai aset bersih yang dapat diidentifikasi SSS adalah sebesar Rp1.674.961.000. Selisih lebih antara nilai saham yang diterbitkan dengan nilai aset bersih SSS tanggal 31 Juli 2006 tersebut sebesar Rp1.325.039.000 setara dengan USD146,090 dicatat sebagai bagian beban lain-lain. Pada tahun 2009 sehubungan dengan pelepasan seluruh saham milik PT Wintermar kepada pihak lain yang bukan entitas sepengendali, selisih transaksi restrukturisasi entitas sepengendali sebesar Rp662.519.000 atau setara dengan USD73,045 dicatat sebagai selisih transaksi restrukturisasi entitas sepengendali.

shares amounting to Rp3,000,000,000 and SSS's identifiable net asset value amounted to Rp1,674,961,000. Excess in value of issued shares over SSSs' net asset value as of July 31, 2006 of Rp1,325,039,000 equivalent USD146,090 is recorded as part of other charges. In 2009 due to disposal of all the shares owned by PT Wintermar to another party who are not regarded as an entity under common control, restructuring transaction amounted to Rp662,519,000 or equivalent to USD73,045 is recorded as Difference in Value Resulting from Restructuring Transactions Between Entities Under Common Control.

Pada bulan Mei 2008 dan Desember 2009, Perusahaan efektif menjadi pemegang saham mayoritas di PT Sentosasegara Mulia Shipping (Sentosa) dan PT Wintermar dengan persentase kepemilikan 99,51%. Selisih antara bagian kepemilikan Perusahaan atas aset bersih Sentosa dan Wintermar dengan biaya perolehan investasi yaitu sebesar Rp62.293.851.000 dan Rp276.145.872.000 setara dengan USD6,742,488 dan USD28,589,173 dicatat sebagai Selisih Nilai Transaksi Restrukturisasi Entitas Sepengendali.

In May 2008 and December 2009, the Company effectively became controlling shareholder of PT Sentosasegara Mulia Shipping (Sentosa) and PT Wintermar with percentage ownership of 99.51%. The excess between Company's share on net asset value of Sentosa and Wintermar with cost of investment amounted to Rp62,293,851,000 and Rp276,145,872,000 equivalent to USD6,742,488 and USD28,589,173 are recorded as Difference in Value Resulting from Restructuring Transactions Between Entities Under Common Control.

Pada bulan Juni 2014, Perusahaan menjadi pemegang saham mayoritas di PT Fast Offshore Indonesia dengan persentase kepemilikan 51% dengan nilai USD480,901 dicatat sebagai Selisih Nilai Transaksi Restrukturisasi Entitas Sepengendali.

On June 2014 the Company became the controlling shareholder of PT Fast Offshore Indonesia with percentage ownership of 51% for a consideration of USD480,901 which has been recorded as Difference in Value Resulting from Restructuring Transactions Between Entities Under Common Control.

22. Pendapatan / 22. Revenues

	2022 USD	2021 USD	
Sewa Kapal	53,885,355	39,047,127	*Vessel Charter*
Jasa Pelayaran Lainnya	7,115,309	3,206,004	*Other Marine Services*
Total	**61,000,664**	**42,253,131**	***Total***

Pendapatan di atas termasuk transaksi dengan pihak berelasi sebagaimana diungkap pada Catatan 10.

Revenues above include transactions with related parties as disclosed in Note 10.

Tidak ada pelanggan yang melebihi 10% dari jumlah pendapatan bersih untuk tahun-tahun yang berakhir pada 31 Desember 2022 dan 2021.

There is no customer which represents more than 10% of the net revenue for the years ended Desember 31, 2022 and 2021.

PT WINTERMAR OFFSHORE MARINE Tbk
DAN ENTITAS ANAK
CATATAN ATAS LAPORAN KEUANGAN
KONSOLIDASIAN (Lanjutan)
Untuk Tahun-tahun yang Berakhir
pada 31 Desember 2022 dan 2021
(Dalam US Dolar Penuh)

PT WINTERMAR OFFSHORE MARINE Tbk
AND SUBSIDIARIES
NOTES TO CONSOLIDATED
FINANCIAL STATEMENTS (Continued)
For the Years Ended
December 31, 2022 and 2021
(In Full US Dollar)

23. Beban Langsung / 23. Direct Expense

	2022 USD	2021 USD	
Penyusutan (Catatan 11)	12,058,736	12,899,787	*Depreciation (Note 11)*
Beban Awak Kapal	8,830,960	9,100,054	*Crew Expenses*
Operasional Kapal	3,635,220	3,444,716	*Vessel Operation*
Pemeliharaan	3,594,890	2,577,088	*Maintenance*
Bahan Bakar dan Pelumas	2,355,369	1,250,229	*Fuel and Lubricants*
	30,475,175	29,271,874	
Beban Kapal Disewa			*Chartered Vessel Expenses*
Sewa Kapal	15,342,519	4,998,345	*Vessel Charter*
Beban Jasa Pelayaran Lain			*Other Marine Services Expenses*
Operasional	1,826,567	674,748	*Operation*
Bahan Bakar dan Pelumas	2,119,131	1,131,815	*Fuel and Lubricants*
Penyusutan (Catatan 11)	--	189,519	*Depreciation (Note 11)*
	3,945,698	1,996,082	
Total	**49,763,392**	**36,266,301**	***Total***

Tidak ada pembelian dari pemasok yang melebihi 10% dari penjualan bersih.

There is no purchase from suppliers which represents more than 10% of total net sales.

24. Beban Usaha / 24. Operating Expenses

	2022 USD	2021 USD	
a. Pemasaran	281,930	257,326	***a. Marketing***
b. Umum dan Administrasi			***b. General and Administrative***
Gaji dan Tunjangan	4,174,925	3,395,717	*Salary and Allowance*
Keperluan Kantor	397,440	365,428	*Office Utilities*
Jasa Profesional	252,897	367,889	*Professional Fee*
Imbalan Pasca Kerja (Catatan 17)	235,380	441,426	*Employee Benefits (Note 17)*
Pelatihan	143,191	130,527	*Training*
Penyusutan (Catatan 11)	133,598	135,372	*Depreciation (Note 11)*
Administrasi	162,616	127,455	*Administration*
Perjalanan Dinas	88,100	56,949	*Travelling*
Telekomunikasi	38,549	42,188	*Telecommunication*
Dana Pensiun	13,397	13,694	*Pension Fund*
Sumbangan	13,323	9,965	*Donation*
	5,653,416	5,086,610	
Total	**5,935,346**	**5,343,936**	***Total***

25. Pendapatan (Beban) Lain-lain dan Beban Bunga dan Keuangan / 25. Other Income (Expenses) and Interest and Financial Charges

	2022 USD	2021 USD	
a. Pendapatan Lain-lain			***a. Other Income***
Pendapatan Bunga	34,397	29,250	*Interest Income*
Pemulihan Penyisihan Penurunan Nilai Piutang Usaha (Catatan 5)	733,773	104,037	*Recovery of Allowances for Impairment of Accounts Receivable (Note 5)*
Laba Selisih Kurs	77,661	44,554	*Gain on Foreign Exchange*
Laba Pelepasan Aset Tetap	--	2,864,504	*Gain on Disposal of Fixed Assets*
Lain-lain	324,319	231,224	*Others*
Total	**1,170,150**	**3,273,569**	***Total***

	2022 USD	2021 USD	
b. Beban Lain-lain			***b. Other Expenses***
Rugi Pelepasan Aset Tetap (Catatan 11) dan Aset Lancar yang Tersedia Untuk Dijual	2,631,585	133,989	*Loss on Disposal of Fixed Asset (Note 11) and Current Asset Classified as Held for Sale*
Denda dan Pajak Lainnya	236,373	352,834	*Penalty and Other Taxes*
Rugi Pelepasan Investasi	1,537	--	*Loss on Sell Investment*
Kerugian Penurunan Nilai Piutang (Catatan 5 dan 6)	948,872	472,478	*Loss on Impairment of Receivable (Notes 5 and 6)*
Total	**3,818,367**	**959,301**	***Total***
c. Beban Bunga dan Keuangan			***c. Interest and Financial Charges***
Biaya Bunga	1,302,870	1,967,964	*Interest Expense*
Amortisasi Beban Perolehan Pinjaman	61,021	114,606	*Amortization of Cost to Obtain Loan*
Biaya Keuangan	42,091	66,299	*Financial Charges*
Total	**1,405,982**	**2,148,869**	***Total***

26. Laba per Saham / *26. Earnings per Share*

Perhitungan laba (rugi) per saham dasar pada tanggal 31 Desember 2022 dan 2021 adalah sebagai berikut:

A computation of basic gain (loss) per share as of December 31, 2022 and 2021 are as follows:

	2022 USD	2021 USD	
Laba per Saham Dasar			***Basic Earning per Share***
Laba yang Diatribusikan kepada Pemilik Entitas Induk	1,110,305	182,015	*Gain Attributable to Equity Holder of the Parent Entity*
Rata-rata tertimbang jumlah saham untuk perhitungan laba per saham dasar	4,358,812,057	4,299,634,705	*Weighted average number of shares for computation of earnings per share*
Laba per Saham Dasar - Dalam USD Penuh	**0.00025**	**0.00004**	***Earning per Share - Full USD***
Laba per Saham Dasar - Dalam Sen USD	**0.025**	**0.004**	***Earning per Share - in Cent USD***
Laba per Saham Dilusian			***Diluted Earning per Share***
Laba yang Diatribusikan kepada Pemilik Entitas Induk	1,110,305	182,015	*Gain Attributable to Equity Holder of the Parent Entity*
Rata-rata Tertimbang Jumlah Saham Biasa untuk efek dilusi	4,373,812,057	4,374,634,705	*Weighted average number of ordinary shares for the effect of dilution*
Laba per Saham Dilusian - Dalam USD Penuh	**0.00025**	**0.00004**	***Diluted Earning per Share - Full USD***
Laba per Saham Dilusian - Dalam Sen USD	**0.025**	**0.004**	***Diluted Earning per Share - in Cent USD***

Dalam perhitungan laba (rugi) per saham, rata-rata tertimbang jumlah saham disesuaikan dengan memperhitungkan dampak dari opsi saham.

In the calculation of gain (loss) per share, the outstanding weighted average number of share is adjusted by calculating the effects of stock option.

27. Aset dan Liabilitas Keuangan Dalam Mata Uang Asing / *27. Financial Assets and Liabilities in Foreign Currencies*

	2022				
	IDR	SGD	BND	Setara US Dolar/ *Equivalent US Dollar*	
Kas dan Setara Kas	12,274,317,253	11,141	21,991	804,819	*Cash and Cash Equivalents*
Piutang Usaha	79,669,728,155	--	1,316,042	6,039,894	*Accounts Receivable*
	91,944,045,408	11,141	1,338,033	6,844,713	
Utang Usaha	70,692,222,254	362,585	238,447	4,939,273	*Accounts Payable*
Liabilitas Keuangan Lainnya	531,119,214	--	--	33,763	*Other Financial Liabilities*
	71,223,341,468	362,585	238,447	4,973,036	
Aset Bersih	**20,720,703,940**	**(351,444)**	**1,099,586**	**1,871,677**	***Assets - Net***

	2021				
	IDR	SGD	BND	Setara US Dolar/ *Equivalent US Dollar*	
Kas dan Setara Kas	88,431,647,253	10,554	2,877	6,207,379	*Cash and Cash Equivalents*
Piutang Usaha	78,841,245,865	198,829	1,385,318	6,694,810	*Accounts Receivable*
	167,272,893,118	209,383	1,388,195	12,902,189	
Utang Usaha	55,910,005,151	432,608	298,652	4,458,119	*Accounts Payable*
Liabilitas Keuangan Lainnya	1,308,000,000	--	--	91,667	*Other Financial Liabilities*
	57,218,005,151	432,608	298,652	4,549,786	
Aset Bersih	**110,054,887,967**	**(223,225)**	**1,089,543**	**8,352,403**	***Assets - Net***

Tidak ada aktivitas lindung nilai mata uang asing secara formal sampai dengan 31 Desember 2022 (Catatan 28).

There are no formal currency hedging arrangements in place as at December 31, 2022 (Note 28).

28. Manajemen Risiko Keuangan dan Permodalan / *28. Financial and Capital Risks Management*

a. Kebijakan Manajemen Risiko / *a. Risk Management Policies*

Dalam menjalankan aktivitas operasi, investasi dan pendanaan, Grup menghadapi risiko keuangan yaitu risiko kredit, risiko likuiditas, risiko mata uang asing, risikoo bunga dan risiko pasar dan mendefinisikan risiko-risiko sebagai berikut:

- Risiko kredit: kemungkinan bahwa debitur tidak membayar semua atau sebagian pinjaman atau tidak membayar secara tepat waktu dan akan menyebabkan kerugian Grup.
- Risiko Likuiditas: Pada saat ini Grup berharap dapat membayar semua liabilitas pada saat jatuh tempo. Untuk memenuhi komitmen kas, Grup berharap kegiatan operasinya dapat menghasilkan arus kas masuk yang cukup. Grup mempertahankan saldo bank yang cukup memadai untuk memenuhi kebutuhan likuiditasnya (Catatan 4).
- Risiko nilai tukar mata uang adalah risiko dimana nilai wajar atau arus kas masa mendatang dari suatu instrumen keuangan akan berfluktuasi akibat perubahan nilai tukar mata uang asing. Instrumen keuangan Grup yang mempunyai potensi atas risiko nilai tukar mata uang terutama terdiri dari kas dan setara kas, kas yang dibatasi penggunaannya dan pinjaman.
- Risiko suku bunga adalah risiko dimana nilai wajar atau arus kas masa datang dari suatu instrumen keuangan akan berfluktuasi akibat perubahan suku bunga pasar.
- Risiko pasar: pada saat ini tidak terdapat risiko pasar, selain risiko suku bunga dan risiko nilai tukar karena perusahaan tidak berinvestasi di instrumen keuangan dalam usaha.

In its operating, investing and financing activities, the Group is exposed to the following financial risks: credit risk, liquidity risk, foreign currency risk, interest rate risk and market risk and defines those risks as follows:

- *Credit risk: the possibility that a debtor will not repay all or a portion of a loan or will not repay in a timely manner and therefore will cause a loss the Group.*
- *Liquidity Risk: The Group does expect to pay all liabilities at their maturity. In order to meet cash commitment, the Group expects its operating activities to be able to generate sufficient cash inflow. The Group also maintains adequate bank account balances to meet its liquidity needs (Note 4).*
- *Foreign exchange rate risk is the risk that the fair value of future cash flow of a financial instrument will fluctuate because of changes in foreign exchange rates. The Group's financial instruments that potentially containing foreign exchange rate risk are cash and cash equivalent, restricted cash and loans.*
- *Interest rate risk is the risk that fair value of future cash flow of a financial instrument will fluctuate because of changes in market interest rate.*
- *Market risk: currently there is no market risk other than interest rate risk and currency risk as the Company does not invest in any financial instruments in its course of business.*

Dalam rangka untuk mengelola risiko tersebut secara efektif, Direksi telah menyetujui beberapa strategi untuk pengelolaan risiko keuangan, yang sejalan dengan tujuan Grup. Pedoman ini menetapkan tujuan dan tindakan yang harus diambil dalam rangka mengelola risiko keuangan yang dihadapi Grup.
Pedoman utama dari kebijakan ini adalah sebagai berikut:

- Meminimalkan tingkat suku bunga, mata uang dan risiko pasar untuk semua jenis transaksi.
- Memaksimalkan penggunaan "lindung nilai alamiah" yang menguntungkan sebanyak mungkin *off-setting* alami antara pendapatan dan biaya dan utang dan piutang dalam mata uang yang sama.

In order to effectively manage those risks, the Directors have approved some strategies for the management of financial risks, which are in line with the Group objectives. These guidelines set up objectives and action to be taken in order to manage the financial risks that the Group faces.
The major guidelines of this policy are the following:

- *Minimize interest rate, currency and market risk for all kinds of transactions.*
- *Maximize the use of "natural hedge" favouring as much as possible the natural off-setting of revenues and costs and payables and receivables denominated in the same currency.*

- Semua kegiatan manajemen risiko keuangan dilakukan dan dipantau di tingkat pusat.
- Semua kegiatan manajemen risiko keuangan dilakukan secara bijaksana dan konsisten dan mengikuti praktek pasar terbaik.
- Grup dapat berinvestasi dalam saham atau instrumen serupa hanya dalam hal terjadi kelebihan likuiditas yang bersifat sementara, dan transaksi tersebut harus disahkan oleh Dewan Direksi.

- *All financial risk management activities are carried out and monitored at central level.*
- *All financial risk management activities are carried out on a prudent and consistent basis and following the best market practices.*
- *The Group may invest in shares or similar instruments only in the case of temporary excess of liquidity, and such transactions have to be authorised by the Board of Directors.*

Risiko Kredit

Grup mengelola risiko kredit terkait dengan simpanan dana di bank dan penempatan deposito berjangka dengan hanya menggunakan bank-bank yang memiliki reputasi dan predikat yang baik untuk mengurangi kemungkinan kerugian akibat kebangkrutan bank.

Terkait dengan kredit yang diberikan kepada pelanggan, Grup mengendalikan eksposur risiko kredit dengan menetapkan kebijakan atas persetujuan atau penolakan kontrak kredit baru. Kepatuhan atas kebijakan tersebut dipantau oleh Dewan Direksi. Sebagai bagian dari proses dalam persetujuan atau penolakan tersebut, reputasi dan jejak rekam pelanggan menjadi bahan pertimbangan. Saat ini, tidak terdapat risiko kredit yang terkonsentrasi secara signifikan.

Pada tanggal pelaporan, eksposur maksimum Grup terhadap risiko kredit adalah sebesar nilai tercatat masing-masing kategori aset keuangan yang disajikan pada laporan posisi keuangan konsolidasian.

Credit Risk

The Group manages credit risk exposures from its deposits in banks and time deposits by using banks with good reputation and ratings to mitigate financial loss through potential failure of the banks.

In respect of credit exposure given to customers, the Group controls its exposure to credit risk by setting its policy in approval or rejection of new credit contract. Compliance to the policy is monitored by the Board of Directors. As part of the process in approval or rejection, the customer reputation and track record is taking into consideration. There are no significant concentrations of credit risk.

At the reporting date, the Group's maximum exposure to credit risk is represented by the carrying amount of each class of financial assets presented in the consolidated statements of financial position.

	2022 USD	2021 USD	
Aset Keuangan			***Financial assets***
Kas dan Setara kas	2,473,755	9,670,483	*Cash and Cash Equivalents*
Piutang Usaha	27,068,775	22,930,328	*Accounts Receivable*
Aset Keuangan Lancar Lainnya	8,448,034	8,818,593	*Other Current Financial Asset*
Piutang Pihak Berelasi	1,451,010	650,000	*Due from Related Party*
Aset Tidak Lancar Lainnya - Deposito Jaminan	505,869	536,645	*Other Non Current Assets - Refundable Deposit*
Total	**39,947,443**	**42,606,049**	***Total***

Tabel berikut menganalisis aset keuangan berdasarkan sisa umur jatuh temponya:

The following table analyses financial assets based on maturity:

	2022					
	Mengalami Penurunan Nilai Individual/ *Individually Impaired*	Lewat Jatuh Tempo tetapi Tidak Mengalami Penurunan Nilai/ *Overdue but Not Impaired*			Belum Jatuh Tempo dan Tidak Mengalami Penurunan Nilai/ *Not Yet Due and Not Impared*	Jumlah/ *Total*
		0 - 30 Hari/ *Days*	31 - 90 Hari/ *Days*	> 90 Hari/ *Days*		
	USD	USD	USD	USD	USD	USD
Aset Keuangan/ *Financial Assets*						
Diukur pada nilai wajar melalui laba rugi/ *Fair value through profit or loss*						
Kas dan Setara Kas/ *Cash and Cash Equivalents*	--	--	--	--	2,473,755	2,473,755
Piutang Usaha/ *Accounts Receivable*	(2,690,086)	8,805,293	3,891,377	14,428,934	2,633,257	27,068,775
Aset Keuangan Lancar Lainnya/ *Other Current Financial Assets*	(1,523,085)	--	--	--	9,971,119	8,448,034
Piutang Pihak Berelasi/ Due From Related Party *Due From Related Party*	--	--	--	--	1,451,010	1,451,010
Aset Keuangan Tidak Lancar Lainnya/ *Other Non-Current Financial Assets*	--	--	--	--	505,869	505,869
Total	**(4,213,171)**	**8,805,293**	**3,891,377**	**14,428,934**	**17,035,010**	**39,947,443**

	2021					
	Mengalami Penurunan Nilai Individual/ *Individually Impaired*	Lewat Jatuh Tempo tetapi Tidak Mengalami Penurunan Nilai/ *Overdue but Not Impaired*			Belum Jatuh Tempo dan Tidak Mengalami Penurunan Nilai/ *Not Yet Due and Not Impared*	Jumlah/ *Total*
		0 - 30 Hari/ *Days*	31 - 90 Hari/ *Days*	> 90 Hari/ *Days*		
	USD	USD	USD	USD	USD	USD
Aset Keuangan/ *Financial Assets*						
Diukur pada nilai wajar melalui laba rugi/ *Fair value through profit or loss*						
Kas dan Setara Kas/ *Cash and Cash Equivalents*	--	--	--	--	9,670,483	9,670,483
Piutang Usaha/ *Accounts Receivable*	(2,748,433)	5,072,277	4,189,827	13,540,153	2,876,504	22,930,328
Aset Keuangan Lancar Lainnya/ *Other Current Financial Assets*	(1,525,933)	--	--	--	10,344,526	8,818,593
Piutang Pihak Berelasi/ *Due From Related Party*	--	--	--	--	650,000	650,000
Aset Keuangan Tidak Lancar Lainnya *Other Non-Current Financial Assets*	--	--	--	--	536,645	536,645
Total	**(4,274,366)**	**5,072,277**	**4,189,827**	**13,540,153**	**24,078,158**	**42,606,049**

Kualitas Kredit Aset Keuangan

Grup mengelola risiko kredit yang terkait dengan simpanan di bank dan piutang dengan memonitor reputasi, peringkat kredit, dan membatasi risiko agregat dari masing-masing pihak dalam kontrak. Untuk bank, hanya pihak-pihak independen dengan predikat baik yang diterima.

Kualitas kredit dari aset keuangan baik yang belum jatuh tempo atau tidak mengalami penurunan nilai dapat dinilai dengan mengacu pada peringkat kredit eksternal (jika tersedia) atau mengacu pada informasi historis mengenai tingkat gagal bayar debitur:

Credit Quality of Financial Assets

The Group manages credit risk exposure from its deposits with banks and receivables by monitoring reputation, credit ratings and limiting the agregrate risk to any individual counterparty. For banks, only independent parties with a good rating are accepted.

The credit quality of financial assets that are neither past due nor impaired can be assessed by reference to external credit ratings (if available) or to historical information about counterparty defaults rates:

Risiko Likuiditas

Pada saat ini Grup berharap dapat membayar semua liabilitas pada saat jatuh tempo. Untuk memenuhi komitmen kas, Grup berharap kegiatan operasinya dapat menghasilkan arus kas masuk yang cukup.

Liquidity Risk

The Group does expect to pay all liabilities at their maturity. In order to meet cash commitment, the Group expects its operating activities to be able to generate sufficient cash inflow.

Tabel berikut memperlihatkan liabilitas keuangan yang diukur pada biaya perolehan diamortisasi berdasarkan sisa umur jatuh temponya:

The following table shows financial liabilities measured at amortized cost based on outstanding aging schedule:

	2022				
	Tidak Ditentukan/ *Undetermined* USD	0 - 1 tahun/ *year* USD	> 1 tahun/ *year* USD	Total USD	
Liabilitas Keuangan					***Financial Liabilities***
Utang Usaha	--	8,701,660	--	8,701,660	*Accounts Payable*
Beban Akrual	--	396,077	--	396,077	*Accrued Expense*
Liabilitas Imbalan Kerja Jangka Pendek	--	280,844	--	280,844	*Short Term Liabilities on Employee Benefit*
Liabilitas Keuangan Lainnya	3,564,900	216,374	--	3,781,274	*Other Financial Liabilities*
Utang Bank dan Lembaga Keuangan	--	5,894,133	11,322,271	17,216,404	*Bank and Financial Institution Loans*
Total	**3,564,900**	**15,489,088**	**11,322,271**	**30,376,259**	***Total***

	2021				
	Tidak Ditentukan/ *Undetermined* USD	0 - 1 tahun/ *year* USD	> 1 tahun/ *year* USD	Total USD	
Liabilitas Keuangan					***Financial Liabilities***
Utang Usaha	--	6,884,330	--	6,884,330	*Accounts Payable*
Beban Akrual	--	519,161	--	519,161	*Accrued Expense*
Liabilitas Imbalan Kerja Jangka Pendek	--	344,154	--	344,154	*Short Term Liabilities on Employee Benefit*
Liabilitas Keuangan Lainnya	3,265,756	817,145	--	4,082,901	*Other Financial Liabilities*
Utang Bank dan Lembaga Keuangan	--	9,702,402	16,174,460	25,876,862	*Bank and Financial Institution Loans*
Total	**3,265,756**	**18,267,192**	**16,174,460**	**37,707,408**	***Total***

Risiko Mata Uang Asing
Grup tidak signifikan terekspos risiko mata uang asing karena Grup memiliki pendapatan dalam mata uang asing yang memadai untuk melakukan kegiatan pembayaran.

Foreign Currency Risk
The Group is not significantly exposed to foreign currency risk as the Group has adequate foreign currencies revenue to cover its payments.

Aset dan liabilitas keuangan dalam mata uang asing pada 31 Desember 2022 dan 2021 berdasarkan jenis mata uang disajikan pada Catatan 27.

Financial assets and liabilities denominated in foreign currency as of December 31, 2022 and 2021 based on foreign currency represented in Note 27.

Tabel berikut ini menunjukan sensitivitas kemungkinan perubahan tingkat pertukaran mata uang asing terhadap Dolar AS, dengan asumsi variabel lain konstan, dampak terhadap laba sebelum beban pajak penghasilan konsolidasian sebagai berikut:

The following table demonstrates the sensitivity to a reasonably possible change in the foreign currency against the US Dollar, with all other variable held constant, with the effect to the consolidated income before corporate income tax expense as follows:

	2022 USD	2021 USD	
Dampak Terhadap Laba (Rugi) Sebelum Pajak Penghasilan			*Effect on Income (Loss) Before Income Tax*
Perubahan tingkat pertukaran terhadap USD (1%)	18,717	32,430	*Change in exchange rate against USD (1%)*
Perubahan tingkat pertukaran terhadap USD (-1%)	(18,717)	(32,430)	*Change in exchange rate against USD (-1%)*

Risiko Suku Bunga
Grup terekspos risiko tingkat suku bunga terutama menyangkut liabilitas keuangan. Adapun liabilitas keuangan yang dimiliki Grup pada 31 Desember 2022 dan 2021 memiliki tingkat suku bunga tetap dan mengambang. Grup akan memonitor secara ketat pergerakan suku bunga di pasar dan apabila suku bunga mengalami kenaikan yang signifikan maka Grup akan menegosiasikan suku bunga tersebut dengan pemberi pinjaman, atau mempertimbangkan strategi *hedging* suku bunga.

Interest Rate Risk
The Group is exposed to interest rate risk mainly arising from financial liabilities. The financial liabilities of the Group as of December 31, 2022 and 2021 have floating and fixed interest rates. The Group monitors the market interest rate fluctuation and if the market interest rate significantly increased, the Group will renegotiate the interest rate to the lender or consider interest rate hedging strategy.

Tabel berikut memperlihatkan rincian liabilitas keuangan berdasarkan jenis bunga:

The following table shows the breakdown of financial liabilities by type of interest:

	Suku Bunga Tertimbang/ *Weighted Average Effective Interest Rate*/ (%)	2022 USD	2021 USD	
Bunga Mengambang	2.84% - 7.90%	7,672,499	12,048,840	*Floating Rate*
Bunga Tetap	4.61% - 12.00%	10,361,603	14,516,562	*Fixed Rate*
Tanpa Bunga	--	12,342,157	11,142,006	*Non-Interest Bearing*
		30,376,259	**37,707,408**	

Tabel berikut ini menunjukan sensitivitas kemungkinan perubahan tingkat bunga pinjaman. Dengan asumsi variable lain konstan, laba sebelum beban pajak konsolidasian tahunan dipengaruhi oleh tingkat suku bunga mengambang sebagai berikut:

The following table demonstrates the sensitivity to a possible change in interest rates on that portion of loans. With all other variables held constant, the annual consolidated income before tax expenses is affected by the impact on floating rate loans as follows:

	2022 USD	2021 USD	
Dampak Terhadap Laba (Rugi) Sebelum Pajak Penghasilan			*Effect on Income (Loss) Before Income Tax*
Kenaikan dalam satuan poin (+100)	180,341	329,344	*Increase in basis point (+100)*
Penurunan dalam satuan poin (-100)	(180,341)	(329,344)	*Decrease in basis point (-100)*

b. Nilai Wajar Instrumen Keuangan
Nilai tercatat dan nilai wajar dari aset dan liabilitas keuangan adalah sebagai berikut:

b. Fair Value of Financial Instrument
The fair value of financial assets and liabilities and their carrying amounts are as follows:

	2022		2021		
	Nilai Tercatat/ *Carrying Amount* USD	Nilai Wajar/ *Fair value* USD	Nilai Tercatat/ *Carrying Amount* USD	Nilai Wajar/ *Fair value* USD	
Aset Keuangan					***Financial Assets***
Kas dan Setara kas	2,473,755	2,473,755	9,670,483	9,670,483	*Cash and Cash Equivalents*
Piutang Usaha	27,068,775	27,068,775	22,930,328	22,930,328	*Accounts Receivable*
Aset Keuangan Lancar Lainnya	8,448,034	8,448,034	8,818,593	8,818,593	*Other Current Financial Asset*
Piutang Pihak Berelasi	1,451,010	1,451,010	650,000	650,000	*Due from Related Party*
Aset Tidak Lancar Lainnya - Deposito Jaminan	505,869	505,869	536,645	536,645	*Other Non Current Asset - Refundable Deposit*
Total	**39,947,443**	**39,947,443**	**42,606,049**	**42,606,049**	***Total***
Liabilitas Keuangan					***Financial Liabilities***
Utang Usaha	8,701,660	8,701,660	6,884,330	6,884,330	*Accounts Payable*
Beban Akrual	396,077	396,077	519,161	519,161	*Accrued Expense*
Liabilitas Imbalan Kerja Jangka Pendek	280,844	280,844	344,154	344,154	*Short Term Liabilities on Employee Benefit*
Liabilitas Keuangan Lainnya	3,781,274	3,781,274	4,082,901	4,082,901	*Other Financial Liabilities*
Utang Bank dan Lembaga Keuangan	17,216,404	17,216,404	25,876,862	25,876,862	*Bank and Financial Institution Loans*
Total	**30,376,259**	**30,376,259**	**37,707,408**	**37,707,408**	***Total***

Pada 31 Desember 2022 dan 2021, manajemen memperkirakan bahwa nilai tercatat aset lancar dan liabilitas keuangan jangka pendek dan yang jatuh temponya tidak ditentukan telah mencerminkan nilai wajarnya.

On December 31, 2022 and 2021, management estimates that the carrying value of assets and financial liabilities and which maturity is not specified has reflect its fair value.

c. Manajemen Permodalan
Tujuan Grup dalam mengelola permodalan adalah untuk melindungi kemampuan Grup dalam mempertahankan kelangsungan usaha, sehingga entitas dapat tetap memberikan imbal hasil bagi pemegang saham dan manfaat bagi pemangku kepentingan lainnya dan untuk mengelola struktur modal yang optimal untuk meminimalisasi biaya modal yang efektif. Dalam rangka mengelola struktur

c. Capital Management
The objectives of the Group are to manage capital to safeguard the ability of the Group to continue as a going concern in order to provide shareholders' return and benefits for other stakeholders and to maintain an optimal capital structure to minimise the effective cost of capital. In order to maintain the capital structure, the Group may adjust the amount of dividends, issue new shares or increase/decrease

modal, Grup mungkin menyesuaikan jumlah dividen, menerbitkan saham baru atau menambah/ mengurangi jumlah utang. Grup mengelola risiko ini dengan memonitor rasio *gearing* dihitung dengan membagi jumlah pinjaman bersih dibagi total ekuitas.

debt levels. The Group manages the risk by monitoring gearing ratio which is calculated by dividing net debt with total equity.

Strategi Grup adalah mempertahankan rasio *gearing* kurang dari 100% sebagai berikut:

The Group's strategy is to maintain the gearing ratio at below 100% as follows:

	2022 USD	2021 USD	
Jumlah Pinjaman Berbunga	18,034,102	26,565,402	*Total Interest Bearing Debt*
Dikurangi:			*Less:*
Kas dan Setara Kas	2,473,755	9,670,483	*Cash and Cash Equivalents*
Deposito Jaminan Disesuaikan	505,869	536,645	*Refundable Deposit*
Pinjaman Bersih	15,054,478	16,358,274	*Net Debt*
Jumlah Ekuitas	155,608,427	153,965,621	*Total Equity*
Rasio *Gearing* Konsolidasian (%)	**10%**	**11%**	***Consolidated Gearing Ratio (%)***

29. Informasi Segmen / *29. Segment Information*

Untuk tujuan pelaporan manajemen, saat ini Grup dibagi dalam 3 segmen usaha yaitu segmen usaha kapal dimiliki, kapal disewa dan lainnya. Segmen-segmen tersebut menjadi dasar pelaporan informasi segmen Perusahaan dan entitas anak.

For management reporting purposes, the Group is currently organized into 3 business segments: charter of own vessels, charter of third party vessels and other services. Those segments are the basis for reporting of segments information of the Company and subsidiaries.

Segmen usaha Grup adalah sebagai berikut:

The business segments of the Group are as follows:

	2022				
	Kapal Dimiliki/ *Own Vessels* USD	Kapal Disewa/ *Chartered Vessels* USD	Lain-lain/ *Other Services* USD	Konsolidasian/ *Consolidated* USD	
Pendapatan Bersih	**36,140,209**	**17,745,146**	**7,115,309**	**61,000,664**	***Net Revenues***
Hasil Segmen	**5,665,034**	**2,402,627**	**3,169,611**	**11,237,272**	***Segment Result***
Beban Usaha				(5,935,346)	*Operating Expense*
Beban Bunga dan Keuangan				(1,405,982)	*Interest and Financial Charges*
Pendapatan Lain-lain				1,170,150	*Other Income*
Beban Lain-lain				(3,818,367)	*Other Expenses*
Beban Pajak Final				(656,973)	*Final Tax Expenses*
Bagian Laba Entitas Asosiasi				355,773	*Equity in Net income of Associates*
Laba Sebelum Pajak				**946,527**	***Profit Before Income Tax***
Beban Pajak Penghasilan				(85,432)	*Income Tax*
Laba Tahun Berjalan				**861,095**	***Profit for the Year***
Aset Segmen	189,445,736	--	--	189,445,736	*Segment Asset*
Liabilitas Segmen	33,837,309	--	--	33,837,309	*Segment Liability*
Pengeluaran Barang Modal	15,605,778	--	--	15,605,778	*Capital Expenditures*

	2021				
	Kapal Dimiliki/ *Own Vessels* USD	Kapal Disewa/ *Chartered Vessels* USD	Lain-lain/ *Other Services* USD	Konsolidasian/ *Consolidated* USD	
Pendapatan Bersih	**24,422,582**	**4,150,975**	**1,611,467**	**42,253,131**	***Net Revenues***
Hasil Segmen	**2,791,223**	**657,651**	**622,173**	**5,986,830**	***Segment Result***
Beban Usaha				(5,343,936)	*Operating Expense*
Beban Bunga dan Keuangan				(2,148,869)	*Interest and Financial Charges*
Pendapatan Lain-lain				3,273,569	*Other Income*
Beban Lain-lain				(959,301)	*Other Expenses*
Beban Pajak Final				(586,793)	*Final Tax Expenses*
Bagian Laba Entitas Asosiasi				585,504	*Equity in Net Gain of Associates*
Laba Sebelum Pajak				**807,004**	***Profit Before Income Tax***
Beban Pajak Penghasilan				(676,907)	*Income Tax*
Laba Tahun Berjalan				**130,097**	***Profit for the Year***
Aset Segmen	196,081,516	--	--	196,081,516	*Segment Asset*
Liabilitas Segmen	42,115,895	--	--	42,115,895	*Segment Liability*
Pengeluaran Barang Modal	3,906,031	--	--	3,906,031	*Capital Expenditures*

30. Program Pemberian Opsi Saham kepada Manajemen dan Karyawan (MESOP) / *30. Management and Employee Share Option Program (MESOP)*

Program ini terdiri atas:

This program consists of:

Keterangan/ *Description*	Tanggal Distribusi/ *Date of Distribution*	Unit/ *Unit*	Harga Pelaksanaan/ *Exercise Price*	Periode/ *Period*
MESOP 4				
Tahap 1/ Phase 1	18 Agustus 2022/ *August 18, 2022*	15,000,000	Rp150	5 years
Tahap 2/ Phase 2	18 Agustus 2023/ *August 18, 2023*	15,000,000	Rp150	5 years
Tahap 3/ Phase 3	18 Agustus 2024/ *August 18, 2024*	15,000,000	Rp150	5 years
Tahap 4/ Phase 4	18 Agustus 2025/ *August 18, 2025*	15,000,000	Rp150	5 years
Tahap 5/ Phase 5	18 Agustus 2026/ *August 18, 2026*	15,000,000	Rp150	5 years

Nilai wajar dari MESOP diestimasi dengan menggunakan metode penentuan harga opsi *Black Scholes*.

Fair Value of MESOP is estimated with using Black Scholes Option Pricing Method.

31. Transaksi Nonkas / *31. Noncash Transactions*

a. Transaksi Nonkas / *a. Noncash Transaction*

Informasi pendukung laporan arus kas konsolidasian sehubungan dengan aktivitas arus kas adalah sebagai berikut:

Supplementary information to the consolidated statements on cash flows relating to non-cash activities are as follows

	2022 USD	2021 USD	
Penjualan Aset Tetap melalui Aset Keuangan Lancar Lainnya	2,070,284	5,145,000	*Sale of Fixed Asset through Other Current Financial Assets*
Pembayaran Liabilitas Keuangan Lainnya Melalui Penjualan Aset Tetap	--	3,500,000	*Payment of Other Financial Liabilities through Sale of Fixed Assets*
Penambahan Modal Saham melalui Program *Management Stock Allocation*	--	73,201	*Capital Stock Increase through Management Stock Allocation*

Pada tahun 2021, terdapat penerimaan piutang penjualan aset tetap sebesar USD230,000.

On 2021, there is a receipt from sales of fixed assets receivables amounted to USD230,000.

b. Rekonsiliasi Liabilitas yang Timbul dari Aktivitas Pendanaan

Tabel dibawah ini menunjukkan rekonsiliasi liabilitas yang timbul dari pendanaan untuk tahun-tahun yang berakhir pada tanggal 31 Desember 2022 dan 2021, adalah sebagai berikut:

b. Reconciliation of Liabilities Arising from Financing Activities

The below table sets out a reconciliation of liabilities arising from financing activities for years ended December 31, 2022 and 2021 are as follows:

	2022						
				Perubahan Non-Kas/ *Non-Cash Movement*			
	Saldo Awal/ *Begginning Balance*	Arus Kas/ *Cash Flows*		Pergerakan Valuta Asing/ *Foreign Exchange Movement*	Amortisasi/ *Amortization*	Pembayaran dengan Aset Tetap/ *Payment With Fixed Assets*	Saldo Akhir/ *Ending Balance*
		Penerimaan/ *Receipts*	Pembayaran/ *Payments*				
	USD	USD	USD	USD	USD	USD	USD
Piutang Pihak Berelasi/ *Due from Related Party*	650,000	801,010	--	--	--	--	1,451,010
Utang Bank dan Lembaga Keuangan Jangka Pendek/ *Short-Term Bank and Financial Institution Loans*	--	350,000	--	--	--	--	350,000
Utang Bank dan Lembaga Keuangan Jangka Panjang/ *Long-Term Bank and Financial Institution Loans*	25,876,862	3,700,000	(12,771,479)	--	61,021	--	16,866,404
Liabilitas Keuangan Jangka Pendek Lainnya/ *Other Current Financial Liabilities*	817,145	--	(600,771)	--	--	--	216,374
Liabilitas Keuangan Jangka Panjang Lainnya/ *Other Non Current Financial Liabilities*	3,265,756	1,004,850	(705,706)	--	--	--	3,564,900

	2021						
				Perubahan Non-Kas/ *Non-Cash Movement*			
	Saldo Awal/ *Begginning Balance*	Arus Kas/ *Cash Flows*		Pergerakan Valuta Asing/ *Foreign Exchange Movement*	Amortisasi *Amortization*	Pembayaran dengan Aset Tetap/ *Payment With Fixed Assets*	Saldo Akhir/ *Ending Balance*
		Penerimaan/ *Receipts*	Pembayaran/ *Payments*				
	USD	USD	USD	USD	USD	USD	USD
Piutang Pihak Berelasi/ *Due From Related Party*	--	--	--	--	--	650,000	650,000
Utang Bank dan Lembaga Keuangan Jangka Pendek/ *Short-Term Bank and Financial Institution Loans*	610,000	200,000	(810,000)	--	--	--	--
Utang Bank dan Lembaga Keuangan Jangka Panjang/ *Long-Term Bank and Financial Institution Loans*	45,491,834	--	(19,729,579)	48,308	66,299	--	25,876,862
Liabilitas Keuangan Jangka Pendek Lainnya/ *Other Current Financial Liabilities*	1,745,490	18,973	(938,883)	(8,435)	--	--	817,145
Liabilitas Keuangan Jangka Panjang Lainnya/ *Other Non Current Financial Liabilities*	15,734,348	990,000	(9,957,526)	(1,066)	--	(3,500,000)	3,265,756

32. Peristiwa Setelah Tanggal Laporan Keuangan

Pada tanggal 23 Pebruari 2023, HMO, entitas anak, mengalihkan seluruh saham milik PT Hamdok Argokaravi sebanyak 5.000 lembar saham kepada Perusahaan sebesar 4.900 lembar saham dan 100 lembar saham kepada WT, entitas anak.

32. Subsequent Event

On February 23, 2023, HMO, a subsidiary, transfered all of PT Hamdok Argokaravi's shares of 5,000 shares to the Company in the amount of 4,900 shares and 100 shares to WT, a subsidiary.

33. Standar Akuntansi dan Interpretasi Standar yang Telah Disahkan Namun Belum Berlaku Efektif

DSAK-IAI telah menerbitkan beberapa standa baru, amendemen dan penyesuaian atas standa serta interpretasi atas standar namun belur berlaku efektif untuk periode yang dimulai pada Januari 2022.

Amendemen dan revisi atas standar yang berlak efektif untuk periode yang dimulai pada ata setelah 1 Januari 2023, dengan penerapan dir diperkenankan yaitu:

- Amendemen PSAK 1: Penyajian Lapora Keuangan tentang Pengungkapan Kebijaka Akuntansi;

33. New Accounting Standards Interpretations of Standards which Has Issued but Not Yet Effective

DSAK-IAI has issued several new standards, amendments and improvement to standards, and interpretations of the standards but not yet effective for the period beginning on January 1, 2022.

Amendment and revised to standards which effective for periods beginning on or after January 1, 2023, with early adoption is permitted, are as follows:

- *Amendments PSAK 1: Presentation of Financial Statements regarding Disclosure of Accounting Policies;*

- Amendemen PSAK 1: Penyajian Lapora Keuangan tentang Klasifikasi Liabilita sebagai Jangka Pendek atau Jangka Panjang
- Amendemen PSAK 25: Kebijakan Akuntans Perubahan Estimasi Akuntansi, da Kesalahan tentang Definisi Estimas Akuntansi;
- Amendemen PSAK 46: Pajak Penghasila tentang Pajak Tangguhan terkait Aset da Liabilitas yang timbul dari Transaksi Tungga dan
- Revisi PSAK 107: Akuntansi Ijarah.

Standar baru dan amendemen atas standar yan berlaku efektif untuk periode yang dimulai pad atau setelah 1 Januari 2025, dengan penerapa dini diperkenankan yaitu:

- PSAK 74: Kontrak Asuransi; dan
- Amendemen PSAK 74: Kontrak Asuran tentang Penerapan Awal PSAK 74 dan PSAI 71 – Informasi Komparatif.

Hingga tanggal laporan keuangan ini diotorisasi, Perusahaan masih melakukan evaluasi ata dampak potensial dari penerapan standar baru amendemen standar dan interpretasi standa tersebut.

- *Amendments PSAK 1: Presentation of Financial Statements regarding Classification of Liabilities as a Current or Non Current;*
- *Amendments PSAK 25: Accounting Policies, Changes in Accounting Estimates and Errors regarding Definition of Accounting Estimates;*

- *Amendments PSAK 46: Income Tax regarding Deferred Tax related to Assets and Liabilities arising from a Single Transaction; and*
- *Revised PSAK 107: Accounting for Ijara.*

New standard and amendment to standard which effective for periods beginning on or after January 1, 2025, with early adoption is permitted are as follows:

- *PSAK 74: Insurance Contract; and*
- *Amendments PSAK 74: Insurance Contract regarding Initial Application of PSAK 74 and PSAK 71 – Comparative Information.*

Until the date of the financial statements is authorized, the Company is still evaluating the potential impact of the adoption of new standards, amendments to standards and interpretations of these standards.

34. Tanggung Jawab Manajemen atas Laporan Keuangan Konsolidasian

Manajemen Perusahaan bertanggung jawab atas penyusunan dan penyajian laporan keuangan konsolidasian yang diotorisasi oleh Direksi untuk diterbitkan pada tanggal 29 Maret 2023.

34. Management Responsibility on the Consolidated Financial Statements

The management of the Company is responsible for the preparation and presentation of the consolidated financial statements which were authorized by the Board of Directors for issuance on March 29, 2023.

2022



Annual Report & Referensi Peraturan OJK

Annual Report & Reference to OJK Rules

Referensi SEOJK No. 16/ SEOJK.04/2021

No	Bahasa Indonesia	Hlm. Page	English
1	**Uraian Isi Laporan Tahunan** Ikhtisar Data Keuangan Penting Ikhtisar data keuangan penting memuat informasi keuangan yang disajikan dalam bentuk perbandingan selama 3 (tiga) tahun buku atau sejak memulai usahanya jika Emiten atau Perusahaan Publik tersebut menjalankan kegiatan usahanya kurang dari 3 (tiga) tahun, paling sedikit memuat: 1) pendapatan/penjualan; 2) laba bruto; 3) laba (rugi); 4) jumlah laba (rugi) yang dapat diatribusikan kepada pemilik entitas induk dan kepentingan non pengendali; 5) total laba (rugi) komprehensif;' 6) jumlah laba (rugi) komprehensif yang dapat diatribusikan kepada pemilik entitas induk dan kepentingan non pengendali; 6) laba (rugi) per saham; 7) jumlah aset; 8) jumlah liabilitas; 9) jumlah ekuitas; 10) rasio laba (rugi) terhadap jumlah aset; 11) rasio laba (rugi) terhadap ekuitas; 12) rasio laba (rugi) terhadap pendapatan/penjualan; 13) rasio lancar; 14) rasio liabilitas terhadap ekuitas; 15) rasio liabilitas terhadap jumlah aset; dan 16) informasi dan rasio keuangan lainnya yang relevan dengan Emiten atau Perusahaan Publik dan jenis industrinya.	 4 4 4 4 4 4 4 4 4 4 4 4 4 4 4 4	**Key Financial Highlights** Key Financial Highlights Summary of important financial data including financial information presented in the form of a comparison for 3 (three) financial years or since starting the business if the Issuer or Public Company has carried out its business activities for less than 3 (three) years, at least containing: 1) revenue/sales; 2) gross profit; 3) profit (loss); 4) profit (loss) attributable to owners of the parent and non-controlling interests; 5) total comprehensive profit (loss); 6) total comprehensive profit (loss) attributable to owners of the parent and non-controlling interests; 7) profit (loss) per share; 8) total assets; 9) total liabilities; 10) total equity; 11) return on assets; 12) return on equity; 13) net profit margin; 14) current ratio; 15) liabilities to equity ratio; 16) liabilities to assets ratio; 17) other information and financial ratios relevant to the Issuer or Public Company and the type of industry.
2	**Informasi Saham** Informasi saham bagi Perusahaan Terbuka paling sedikit memuat: 1) saham yang telah diterbitkan untuk setiap masa triwulan yang disajikan dalam bentuk perbandingan selama 2 (dua) tahun buku terakhir, paling sedikit memuat: a) jumlah saham yang beredar; b) kapitalisasi pasar berdasarkan harga pada bursa efek tempat saham dicatatkan; c) harga saham tertinggi, terendah, dan penutupan berdasarkan harga pada bursa efek tempat saham dicatatkan; dan d) volume perdagangan pada bursa efek tempat saham dicatatkan. Informasi dalam huruf b), huruf c) dan huruf d) hanya diungkapkan jika sahamnya tercatat di bursa efek. 2) dalam hal terjadi aksi korporasi yang menyebabkan terjadinya perubahan pada saham, seperti pemecahan saham (stock split), penggabungan saham (reverse stock), dividen saham, saham bonus, perubahan nilai nominal saham, penerbitan efek konversi, serta penambahan dan pengurangan modal, informasi saham sebagaimana dimaksud pada angka 1) ditambahkan penjelasan paling sedikit mengenai: a) tanggal pelaksanaan aksi korporasi; b) rasio pemecahan saham (stock split), penggabungan saham (reverse stock), dividen saham, saham bonus, jumlah efek konversi yang diterbitkan, dan perubahan nilai nominal saham; c) jumlah saham beredar sebelum dan sesudah aksi korporasi; d) jumlah efek konversi yang dilaksanakan (jika ada); dan e) harga saham sebelum dan sesudah aksi korporasi. 3) dalam hal terjadi penghentian sementara perdagangan saham (suspension) dan/atau pembatalan pencatatan saham (delisting) dalam tahun buku, dijelaskan alasanpenghentian sementara perdagangan saham (suspension) dan/atau pembatalan pencatatan saham (delisting) tersebut; dan 4) dalam hal penghentian sementara perdagangan saham (suspension) sebagaimana dimaksud pada angka 3) dan/ atau proses pembatalan pencatatan saham (delisting) masih berlangsung hingga akhir periode Laporan Tahunan, dijelaskan tindakan yang dilakukan untuk menyelesaikan penghentian sementara perdagangan saham (suspension) dan/atau pembatalan pencatatan saham (delisting) tersebut.	 8 8 8 8 NA NA NA	**Stock Information** Information on the stock of the Public Company shall at least contain: 1) shares that have been issued for each quarterly period presented in the form of a comparison for the last 2 (two) financial years, containing at least: a) number of shares outstanding; b) market capitalization based on the price on the stock exchange where the shares are listed; c) highest, lowest, and closing prices based on the stock exchange where the shares are listed; d) volume of trading on the stock exchange where the shares are listed. Information in points b), c), and d) is only disclosed if the shares are listed on the stock exchange. 2) in the event of a corporate action that causes changes in shares, such as stock splits, reverse stock, stock dividends, bonus shares, changes in the par value of shares, issuance of convertible securities, as well as capital additions and deductions, the share information as referred to in number 1) shall at least include an explanation regarding: a) date of implementation of corporate action; b) stock split ratio, reverse stock, stock dividends, bonus shares, number of convertible securities issued, and changes in the par value of the shares; c) number of shares outstanding prior to and after the corporate action; d) number of convertible securities executed (if any); e) share price before and after corporate action. 3) in the event of a temporary suspension of trading and/or delisting of shares in the financial year, the reasons for such suspension and/or delisting shall be provided; 4) in the event that the temporary suspension of trading as referred to in number 3) and/or the process of delisting of the shares is ongoing until the end of the Annual Report period, the actions taken to resolve the temporary suspension of trading and/or delisting of the shares must be detailed.
3	**Laporan Direksi** Laporan Direksi paling sedikit memuat uraian singkat mengenai: 1) kinerja Emiten atau Perusahaan Publik, paling sedikit memuat: a) strategi dan kebijakan strategis Emiten atau Perusahaan Publik; b) peranan Direksi dalam perumusan strategi dan kebijakan strategis Emiten atau Perusahaan Publik; c) proses yang dilakukan Direksi untuk memastikan implementasi strategi Emiten atau Perusahaan Publik; d) perbandingan antara hasil yang dicapai dengan yang ditargetkan Emiten atau Perusahaan Publik; dan e) kendala yang dihadapi Emiten atau Perusahaan Publik; 2) gambaran tentang prospek usaha Emiten atau Perusahaan Publik; dan 3) penerapan tata kelola Emiten atau Perusahaan Publik.	 42 44 44 44 45 45 46	**Report of the Board of Directors** 1.) The Board of Directors' report shall at least contain a brief description of: a) the Issuer or Public Company's strategic strategies and policies; b) roles of the Board of Directors in formulating strategies and strategic policies of the Issuer or Public Company c) processes carried out by the Board of Directors to ensure the implementation of the Issuer or Public Company's strategy d) comparison between the results achieved with those targeted by the Issuer or Public Company e) constraints faced by the Issuer or Public Company 2) overview of the business prospects of the Issuer or Public Company; 3) implementation of governance in the Issuer or Public Company.

No	Bahasa Indonesia	Hlm. Page	English
4	**Laporan Dewan Komisaris** Laporan Dewan Komisaris paling sedikit memuat uraian singkat mengenai:		**Report of the Board of Commissioners** The Board of Commissioners' report shall at least contain a brief description of:
	1) penilaian terhadap kinerja Direksi mengenai pengelolaan Emiten atau Perusahaan Publik, termasuk pengawasan Dewan Komisaris dalam perumusan dan implementasi strategi Emiten atau Perusahaan Publik yang dilakukan oleh Direksi;	35	1 assessment of the performance of the Board of Directors regarding the management of the Issuer or Public Company, including the supervision of the Board of Commissioners in the formulation and implementation of the strategy of the Issuer or Public Company carried out by the Board of Directors;
	2) pandangan atas prospek usaha Emiten atau Perusahaan Publik yang disusun oleh Direksi; dan	36	2 views on the business prospects of the Issuer or Public Company prepared by the Board of Directors;
	3) pandangan atas penerapan tata kelola Emiten atau Perusahaan Publik.	37	3 views on the implementation of governance in the Issuer or Public Company.
5	**Profil Emiten atau Perusahaan Publik** Profil Emiten atau Perusahaan Publik paling sedikit memuat informasi:		**Issuer or Public Company's Profile** The profile of the Issuer or Public Company shall contain at least the following information:
	1) nama Emiten atau Perusahaan Publik termasuk apabila terdapat perubahan nama, alasan perubahan, dan tanggal efektif perubahan nama pada tahun buku;	111	1) name of the Issuer or Public Company, including whether there has been a change of name, the reason for the change, and the effective date of the name change in the financial year;
	2) akses terhadap Emiten atau Perusahaan Publik termasuk kantor cabang atau kantor perwakilan yang memungkinkan masyarakat dapat memperoleh informasi mengenai Emiten atau Perusahaan Publik, meliputi:	111	2) access to the Issuer or Public Company including branch offices or representative offices that allow the public to obtain information about the Issuer or Public Company, including:
	a) alamat;	111	a) address;
	b) nomor telepon;	111	b) phone number;
	c) alamat surat elektronik; dan	111	c) e-mail address; and
	d) alamat situs web;	111	d) website.
	3) 3) riwayat singkat Emiten atau Perusahaan Publik;	19	3) brief history of the Issuer or Public Company;
	4) visi dan misi Emiten atau Perusahaan Publik serta budaya perusahaan (corporate culture) atau nilai-nilai perusahaan;	22-23	4) vision and mission of the Issuer or Public Company as well as the corporate culture or values;
	5) kegiatan usaha menurut anggaran dasar terakhir, kegiatan usaha yang dijalankan pada tahun buku, serta jenis barang dan/atau jasa yang dihasilkan;	27-29	5) business activities according to the latest articles of association, business activities carried out in the financial year, and types of goods and/or services produced;
	6) wilayah operasional Emiten atau Perusahaan Publik; wilayah operasional merupakan wilayah atau daerah pelaksanaan kegiatan operasional atau jangkauan dari kegiatan operasional perusahaan;	12-13	6) the operational area of the Issuer or Public Company;
	7) struktur organisasi Emiten atau Perusahaan Publik dalam bentuk bagan, paling sedikit sampai dengan struktur 1 (satu) tingkat di bawah Direksi termasuk komite di bawah Direksi (jika ada) dan komite di bawah Dewan Komisaris, disertai dengan nama dan jabatan;	107	7) the organizational structure of the Issuer or Public Company in the form of a chart, at least up to a structure of 1 (one) level below the Board of Directors including committees under the Board of Directors (if any) and committees under the Board of Commissioners, alongside the names and positions;
	8) daftar keanggotaan asosiasi industri baik dalam skala nasional maupun internasional yang berkaitan dengan penerapan keuangan berkelanjutan;	NA	8) list of memberships in industry associations both on a national and international scale related to the implementation of sustainable finance;
	9) profil Direksi, paling sedikit memuat:		9) profile of the Board of Directors, at least containing:
	a) nama dan jabatan yang sesuai dengan tugas dan tanggung jawab;	48-49	a) name and position in accordance with the duties and responsibilities;
	b) foto terbaru;	48-49	b) latest photo;
	c) usia;	48-49	c) age;
	d) kewarganegaraan;	48-49	d) citizenship;
	e) riwayat pendidikan dan/atau sertifikasi;	48-49	e) education history, and/or certification;
	f) riwayat jabatan, meliputi informasi:	48-49	f) work experience, including information on:
	(1) dasar hukum pengangkatan sebagai anggota Direksi pada Emiten atau Perusahaan Publik yang bersangkutan;		(1) the legal basis for appointment as a member of the Board of Directors of the Issuer or Public Company;
	(2) rangkap jabatan, baik sebagai anggota Direksi, anggota Dewan Komisaris, dan/atau anggota komite serta jabatan lainnya baik di dalam maupun di luar Emiten atau Perusahaan Publik. Dalam hal anggota Direksi tidak memiliki rangkap jabatan, maka diungkapkan mengenai hal tersebut; dan		(2) concurrent positions, either as a member of the Board of Directors, a member of the Board of Commissioners, and/ or a member of committees and other positions both inside and outside the Issuer or Public Company. In the event that a member of the Board of Directors does not have concurrent positions, then this shall be disclosed, and
	(3) pengalaman kerja beserta periode waktunya baik di dalam maupun di luar Emiten atau Perusahaan Publik;		(3) work experience and period of time both inside and outside the Issuer or Public Company.
	g) hubungan afiliasi dengan anggota Direksi lainnya, anggota Dewan Komisaris, pemegang saham utama, dan pengendali baik langsung maupun tidak langsung sampai kepada pemilik individu, meliputi nama pihak yang terafiliasi. Dalam hal anggota Direksi tidak memiliki hubungan afiliasi, maka Emiten atau Perusahaan Publik mengungkapkan hal tersebut; dan	109	g) affiliation with other members of the Board of Directors, members of the Board of Commissioners, majority shareholders, and controlling shareholders, either directly or indirectly, to individual owners, including names of the affiliated parties. In the event that a member of the Board of Directors does not have an affiliated relationship, the Issuer or Public Company shall disclose this matter; and
	h) perubahan komposisi anggota Direksi dan alas an perubahannya. Dalam hal tidak terdapat perubahan komposisi anggota Direksi, maka diungkapkan mengenai hal tersebut.	69	h) changes in the composition of the members of the Board of Directors and reasons for such changes. In the event of no change in the composition of the members of the Board of Directors, this shall be disclosed.
	10) profil Dewan Komisaris, paling sedikit memuat:		10) profile of the Board of Commissioners, at least containing:
	a) nama dan jabatan;	38-39	a) name and position;
	b) foto terbaru;	38-39	b) latest photo;
	c) usia;	38-39	c) age;
	d) kewarganegaraan;	38-39	d) citizenship;
	e) riwayat pendidikan dan/atau sertifikasi;	38-39	e) education history and/or certification;
	f) riwayat jabatan, meliputi informasi:		f) work experience, including information on:
	(1) dasar hukum pengangkatan sebagai anggota Dewan Komisaris;	38-39	(1) the legal basis for appointment as a member of the Board of Commissioners;

No	Bahasa Indonesia	Hlm. Page	English
	(2) dasar hukum pengangkatan pertama kali sebagai anggota Dewan Komisaris yang merupakan komisaris independen pada Emiten atau Perusahaan Publik yang bersangkutan;	38-39	(2) the legal basis for the first appointment as a member of the Board of Commissioners who is an independent commissioner of the Issuer or Public Company concerned;
	(3) rangkap jabatan, baik sebagai anggota Dewan Komisaris, anggota Direksi, dan/atau anggota komite serta jabatan lainnya baik di dalam maupun di luar Emiten atau Perusahaan Publik. Dalam hal anggota Dewan Komisaris tidak memiliki rangkap jabatan, maka diungkapkan mengenai hal tersebut; dan	38-39	(3) concurrent positions, either as a member of the Board of Commissioners, member of the Board of Directors, and/or committee member as well as other positions both inside and outside the Issuer or Public Company. In the event that a member of the Board of Commissioners does not have concurrent positions, then this is disclosed; and,
	(4) pengalaman kerja beserta periode waktunya baik di dalam maupun di luar Emiten atau Perusahaan Publik;	38-39	(4) work experience and period of time both inside and outside the Issuer or Public Company;
	g) hubungan afiliasi dengan anggota Dewan Komisaris lainnya, pemegang saham utama, dan pengendali baik langsung maupun tidak langsung sampai kepada pemilik individu, meliputi nama pihak yang terafiliasi; Dalam hal anggota Dewan Komisaris tidak memiliki hubungan afiliasi, maka Emiten atau Perusahaan Publik mengungkapkan hal tersebut;	109	g) affiliation with other members of the Board of Commissioners, members of the Board of Directors, majority shareholders, and controlling shareholders, either directly or indirectly, to individual owners, including names of the affiliated parties. In the event that a member of the Board of Commissioners does not have an affiliated relationship, the Issuer or Public Company shall disclose this matter;
	h) pernyataan independensi komisaris independent dalam hal komisaris independen telah menjabat lebih dari 2 (dua) periode; dan	38	h) statement of independence of the independent commissioner(s) should the independent commissioner(s) have served more than 2 (two) terms; and
	i) perubahan komposisi anggota Dewan Komisaris dan alasan perubahannya. Dalam hal tidak terdapat perubahan komposisi anggota Dewan Komisaris, maka diungkapkan mengenai hal tersebut.	NA	i) changes in the composition of the members of the Board of Commissioners and reasons for such changes. In the event of no change in the composition of the members of the Board of Commissioners, this shall be disclosed.
	11) dalam hal terdapat perubahan susunan anggota Direksi dan/ atau anggota Dewan Komisaris yang terjadi setelah tahun buku berakhir sampai dengan batas waktu penyampaian Laporan Tahunan, susunan yang dicantumkan dalam Laporan Tahunan adalah susunan anggota Direksi dan/atau anggota Dewan Komisaris yang terakhir dan sebelumnya;	69	11) in the event that there is a change in the composition of the members of the Board of Directors and/or members of the Board of Commissioners that occurs after the financial year ends, up to the deadline for submitting the Annual Report, the compositions presented in the Annual Report are the current and previous compositions of the members of the Board of Directors and/or members of the Board of Commissioners;
	12) jumlah karyawan menurut jenis kelamin, jabatan, usia, tingkat pendidikan, dan status ketenagakerjaan (tetap/kontrak) dalam tahun buku; Pengungkapan informasi dapat disajikan dalam bentuk tabel.	10	12) number of employees by gender, position, age, education level, and employment status (permanent/ contract) in the financial year; This information can be presented in tabulated format.
	13) nama pemegang saham dan persentase kepemilikan pada awal dan akhir tahun buku, yang terdiri dari informasi mengenai:		13) names of shareholders and percentages of ownership at the beginning and end of the financial year, consisting of the following information regarding:
	a) pemegang saham yang memiliki 5% (lima persen) atau lebih saham Emiten atau Perusahaan Publik;	109	a) shareholders who own 5% (five percent) or more shares of the Issuer or Public Company;
	b) anggota Direksi dan anggota Dewan Komisaris yang memiliki saham Emiten atau Perusahaan Publik. Dalam hal seluruh anggota Direksi dan/atau seluruh anggota Dewan Komisaris tidak memiliki saham, maka diungkapkan mengenai hal tersebut; dan	109	b) members of the Board of Directors and members of the Board of Commissioners who own shares in the Issuer or Public Company. In the event that all members of the Board of Directors and/or all members of the Board of Commissioners do not own shares, this shall be disclosed; and
	c) kelompok pemegang saham masyarakat, yaitu kelompok pemegang saham yang masing-masing memiliki kurang dari 5% (lima persen) saham Emiten atau Perusahaan Publik;	109	c) public shareholders, namely shareholders who each own less than 5% (five percent) of the shares of the Issuer or Public Company
	Informasi di atas dapat disajikan dalam bentuk tabel.		This information can be presented in tabulated format.
	14) persentase kepemilikan tidak langsung atas saham Emiten atau Perusahaan Publik oleh anggota Direksi dan anggota Dewan Komisaris pada awal dan akhir tahun buku, termasuk informasi mengenai pemegang saham yang terdaftar dalam daftar pemegang saham untuk kepentingan kepemilikan tidak langsung anggota Direksi dan anggota Dewan Komisaris; Dalam hal seluruh anggota Direksi dan/atau seluruh anggota Dewan Komisaris tidak memiliki kepemilikan tidak langsung atas saham Emiten atau Perusahaan Publik, maka diungkapkan mengenai hal tersebut.	109	14) percentage of indirect ownership of the shares of the Issuer or Public Company by members of the Board of Directors and members of the Board of Commissioners at the beginning and end of the financial year, including the shareholders registered in the shareholder register for indirect ownership of interests by members of the Board of Directors and members of the Board of Commissioners; In the event that all members of the Board of Directors and/or all members of the Board of Commissioners do not have indirect ownership of the shares of the Issuer or Public Company, this shall be disclosed.
	15) jumlah pemegang saham dan persentase kepemilikan per akhir tahun buku berdasarkan klasifikasi:	109	15) number of shareholders and the percentage of ownership at the end of the financial year, classified by:
	a) kepemilikan institusi lokal;		a) local institutional ownership;
	b) kepemilikan institusi asing;		b) foreign institutional ownership;
	c) kepemilikan individu lokal; dan		c) local individual ownership; and
	d) kepemilikan individu asing.		d) foreign individual ownership.
	16) informasi mengenai pemegang saham utama dan pengendali Emiten atau Perusahaan Publik, baik langsung maupun tidak langsung, sampai kepada pemilik individu, yang disajikan dalam bentuk skema atau bagan;	109	16) information regarding the majority and controlling shareholders of the Issuer or Public Company, either directly or indirectly, down to the individual owners, presented in the form of a scheme or chart;
	17) nama entitas anak, perusahaan asosiasi, perusahaan ventura bersama dimana Emiten atau Perusahaan Publik memiliki pengendalian bersama entitas (jika ada), beserta persentase kepemilikan saham, bidang usaha, total aset, dan status operasi entitas anak, perusahaan asosiasi, perusahaan ventura bersama; Untuk entitas anak, ditambahkan informasi mengenai alamat entitas anak tersebut.	108	17) names of subsidiaries, associated entities, joint ventures in which the Issuer or Public Company has joint control of the entities (if any), along with the percentages of share ownership, lines of business, total assets, and operating status of the subsidiaries, associated entities, and joint ventures; For subsidiaries, their addresses must be provided.
	18) kronologis pencatatan saham, jumlah saham, nilai nominal, dan harga penawaran dari awal pencatatan hingga akhir tahun buku serta nama bursa efek dimana saham Emiten atau Perusahaan Publik dicatatkan, termasuk pemecahan saham (stock split), penggabungan saham (reverse stock), dividen saham, saham bonus, dan perubahan nilai nominal saham, pelaksanaan efek konversi, pelaksanaan penambahan dan pengurangan modal (jika ada);	8	18) chronology of share listing, number of shares, par value, and offering price from the beginning of listing to the end of the financial year as well as the name of the stock exchange where the shares of the Issuer or Public Company are listed, including events of stock splits, reverse stock, stock dividends , bonus shares, and changes in the par value of shares, issuance of convertible securities, capital additions and subtractions (if any);

No	Bahasa Indonesia	Hlm. Page	English
	19) informasi pencatatan efek lainnya selain efek sebagaimana dimaksud pada angka 18), yang belum jatuh tempo pada tahun buku paling sedikit memuat nama efek, tahun penerbitan, tingkat suku bunga/imbal hasil, tanggal jatuh tempo, nilai penawaran, dan peringkat efek (jika ada);	NA	19) information on the listing of securities other than those referred to in number 18), which have not matured in the financial year, at least containing the names of the securities, issuance year, interest rate/yield, maturity date, offering value, and ratings (if any);
	20) informasi penggunaan jasa akuntan publik (AP) dan kantor akuntan publik (KAP) beserta jaringan/asosiasi/aliansinya meliputi:		20) information on the procurement of services from public accountants and public accounting firms along with their networks/associations/alliances, including:
	a) nama dan alamat;	111	a) names and addresses;
	b) periode penugasan;	111	b) assignment period;
	c) informasi jasa audit dan/atau non audit yang diberikan;	111	c) information on audit and/or non-audit services rendered;
	d) biaya jasa (fee) audit dan/atau non audit untuk masing-masing penugasan yang diberikan selama tahun buku; dan	111	d) audit and/or non-audit fee for each assignment performed during the financial year;
	e) dalam hal AP dan KAP beserta jaringan/asosiasi/ aliansinya, yang ditunjuk tidak memberikan jasa non audit, maka diungkapkan mengenai informasi tersebut; dan Pengungkapan informasi penggunaan jasa AP dan KAP beserta jaringan/asosiasi/aliansinya dapat disajikan dalam bentuk tabel.	NA	e) in the event that the appointed public accountants and public accounting firms and their networks/associations/alliances did not provide non-audit services, this shall be disclosed. Disclosure of information on the procurement of services from public accountants and public accounting firms along with their networks/associations/alliances can be presented in tabulated format.
	21) nama dan alamat lembaga dan/atau profesi penunjang pasar modal selain AP dan KAP.	111	21) names and addresses of capital market supporting institutions and/or professions other than the public accountants and public accounting firms.
6	**Analisis dan Pembahasan Manajemen** Analisis dan pembahasan manajemen memuat analisis dan pembahasan mengenai laporan keuangan dan informasi penting lainnya dengan penekanan pada perubahan material yang terjadi dalam tahun buku, yaitu paling sedikit memuat:		**Management Analysis and Discussion** Management's analysis and discussion contains analysis and discussion of financial statements and other important information with an emphasis on material changes that occurred in the financial year, which at least contains:
	1) tinjauan operasi per segmen usaha sesuai dengan jenis industri Emiten atau Perusahaan Publik, paling sedikit mengenai:	51-52	1) review of operations for each business segment, according to the type of industry of the Issuer or Public Company, at least regarding:
	a) produksi, yang meliputi proses, kapasitas, dan perkembangannya;	51-52	a) production, which includes the process, capacity, and developments thereof;
	b) pendapatan/penjualan; dan	50-51	b) evenue/sales;
	c) profitabilitas.	54-55	c) profitability;
	2) kinerja keuangan komprehensif yang mencakup perbandingan kinerja keuangan dalam 2 (dua) tahun buku terakhir, penjelasan tentang penyebab adanya perubahan dan dampak perubahan tersebut, paling sedikit mengenai:		2) comprehensive financial performance, which includes a comparison of financial performance in the last 2 (two) financial years, an explanation of the causes of the changes and the impact of these changes, at least regarding:
	a) aset lancar, aset tidak lancar, dan total aset;	55	a) current assets, non-current assets, and total assets;
	b) liabilitas jangka pendek, liabilitas jangka panjang, dan total liabilitas;	55	b) current liabilities, non-current liabilities, and total liabilities;
	c) ekuitas;	56	c) equity;
	d) pendapatan/penjualan, beban, laba (rugi), penghasilan komprehensif lain, dan total laba (rugi) komprehensif; dan	50-55	d) revenue/sales, expenses, profit (loss), other comprehensive income, and total comprehensive profit (loss);
	e) arus kas.	56-57	e) cash flows.
	3) kemampuan membayar utang atau kewajiban dengan menyajikan perhitungan rasio yang relevan;	57	3) ability to pay debts or obligations, by presenting the calculations for the relevant ratios;
	4) tingkat kolektibilitas piutang Emiten atau Perusahaan Publik dengan menyajikan perhitungan rasio yang relevan;	57	4) collectibility of the Issuer or Public Company's receivables, by presenting the calculations for the relevant ratios;
	5) struktur modal (capital structure) dan kebijakan manajemen atas struktur modal (capital structure) tersebut disertai dasar penentuan kebijakan dimaksud;	58-59	5) capital structure and management policy on the capital structure along with the basis for determining such policy;
	6) bahasan mengenai ikatan yang material untuk investasi barang modal dengan penjelasan paling sedikit memuat:	NA	6) discussion of material commitments for capital goods investments, with the explanation containing at least:
	a) tujuan dari ikatan tersebut;		a) purposes of commitments;
	b) sumber dana yang diharapkan untuk memenuhi ikatan tersebut;		b) expected sources of funding to fulfill such commitments;
	c) mata uang yang menjadi denominasi; dan		c) currencies in which such commitments are denominated;
	d) langkah yang direncanakan Emiten atau Perusahaan Publik untuk melindungi risiko dari posisi mata uang asing yang terkait.		d) measures planned by the Issuer or Public Company to take to protect against the risk arising from the related foreign currency positions.
	7) bahasan mengenai investasi barang modal yang direalisasikan dalam tahun buku terakhir, paling sedikit memuat:		7) discussion of capital goods investments realized in the last financial year, containing at least:
	a) jenis investasi barang modal;	59	a) types of capital goods investments;
	b) tujuan investasi barang modal; dan	59	b) purposes of capital goods investments;
	c) nilai investasi barang modal yang dikeluarkan.	59	c) amounts disbursed in capital goods investments.
	8) informasi dan fakta material yang terjadi setelah tanggal laporan akuntan (jika ada);	63	8) material information and facts occurring after the date of the accountant's report (if any);
	9) prospek usaha dari Emiten atau Perusahaan Publik dikaitkan dengan kondisi industri, ekonomi secara umum dan pasar internasional disertai data pendukung kuantitatif dari sumber data yang layak dipercaya;	62	9) business prospects of the Issuer or Public Company related to the conditions in the relevant industry, the general economy, and the international market, accompanied by supporting quantitative data from reliable sources;
	10) perbandingan antara target/proyeksi pada awal tahun buku dengan hasil yang dicapai (realisasi), mengenai:		10) comparison between the target/projection at the beginning of the financial year with the results achieved, regarding:
	a) pendapatan/penjualan;	50	a) revenue/sales;
	b) laba (rugi);	54-55	b) profit (loss);
	c) struktur modal (capital structure); atau	58	c) capital structure; or
	d) hal lainnya yang dianggap penting bagi Emiten atau Perusahaan Publik.	NA	d) other matters deemed important to the Issuer or Public Company.
	11) target/proyeksi yang ingin dicapai Emiten atau Perusahaan Publik untuk 1 (satu) tahun mendatang, mengenai:	62	11) targets/projections to be achieved by the Issuer or Public Company for the next 1 (one) year, regarding:

No	Bahasa Indonesia	Hlm. Page	English
	a) pendapatan/penjualan;	62	a) revenue/sales;
	b) laba (rugi);	62	b) profit (loss);
	c) struktur modal (capital structure);	62	c) capital structure;
	d) kebijakan dividen; atau	63	d) dividend policy; or
	e) hal lainnya yang dianggap penting bagi Emiten atau Perusahaan Publik.	63	e) other matters deemed important to the Issuer or Public Company.
	12) aspek pemasaran atas barang dan/atau jasa Emiten atau Perusahaan Publik, paling sedikit mengenai strategi pemasaran dan pangsa pasar;	59	12) marketing aspects of the goods and/or services of the Issuer or Public Company, at least regarding marketing strategy and market share;
	13) uraian mengenai dividen selama 2 (dua) tahun buku terakhir, paling sedikit:	63	13) description of dividends for the last 2 (two) financial years, at least containing:
	a) kebijakan dividen, antara lain memuat informasi persentase jumlah dividen yang dibagikan terhadap laba bersih;		a) dividend policy, which includes information on the ratio of dividends to net income;
	b) tanggal pembayaran dividen kas dan/atau tanggal distribusi dividen non kas;		b) cash dividend payment date and/or non-cash dividend distribution date;
	c) jumlah dividen per saham (kas dan/atau non kas); dan		c) amount of dividend per share (cash and/or non-cash);
	d) jumlah dividen per tahun yang dibayar; Pengungkapan informasi dapat disajikan dalam bentuk tabel. Dalam hal Emiten atau Perusahaan Publik tidak membagikan dividen dalam 2 (dua) tahun terakhir, maka diungkapkan mengenai hal tersebut.		d) amount of dividends disbursed per year. This information can be presented in tabulated format. In the event that the Issuer or Public Company did not distribute dividends in the last 2 (two) years, this shall be disclosed.
	14) realisasi penggunaan dana hasil penawaran umum, dengan ketentuan:	NA	14) realization of the use of public offering proceeds, by taking into consideration the following:
	a) dalam hal selama tahun buku, Emiten memiliki kewajiban menyampaikan laporan realisasi penggunaan dana, maka diungkapkan realisasi penggunaan dana hasil penawaran umum secara kumulatif sampai dengan akhir tahun buku; dan		a) in the event that during the financial year the Issuer has an obligation to submit a report on the realization of the use of proceeds, then the realization of the cumulative use of the public offering proceeds shall be disclosed up to the end of the financial year;
	b) dalam hal terdapat perubahan penggunaan dana sebagaimana diatur dalam Peraturan Otoritas Jasa Keuangan mengenai laporan realisasi penggunaan dana hasil penawaran umum, maka Emiten menjelaskan perubahan tersebut;		b) in the event of a change in the use of proceeds, as stipulated in the Regulation of the Financial Services Authority regarding the report on the realization of the use of public offering proceeds, the Issuer shall explain such change.
	15) informasi material (jika ada), antara lain mengenai investasi, ekspansi, divestasi, penggabungan/peleburan usaha, akuisisi, restrukturisasi utang/modal, transaksi material, transaksi afiliasi, dan transaksi benturan kepentingan, yang terjadi pada tahun buku, paling sedikit memuat:	NA	15) material information (if any), among others regarding investments, expansions, divestments, business mergers/consolidations, acquisitions, debt/capital restructurings, material transactions, affiliated transactions, and transactions with conflict of interest which occurred during the financial year, containing at least:
	a) tanggal, nilai, dan objek transaksi;		a) dates, values, and objects of the transactions;
	b) nama pihak yang melakukan transaksi;		b) names of parties conducting the transactions;
	c) sifat hubungan afiliasi (jika ada);		c) nature of the affiliations (if any);
	d) penjelasan mengenai kewajaran transaksi;		d) explanation of the fairness of the transactions;
	e) pemenuhan ketentuan terkait; dan		e) compliance with related provisions;
	f) dalam hal terdapat hubungan afiliasi, selain mengungkapkan informasi sebagaimana dimaksud dalam huruf a) sampai dengan huruf e), Emiten atau Perusahaan Publik juga mengungkapkan informasi:		f) in the event that there is an affiliation relationship, in addition to disclosing the information as referred to in letters a) to e) above, the Issuer or Public Company also shall disclose the following:
	(1) pernyataan Direksi bahwa transaksi afiliasi telah melalui prosedur yang memadai untuk memastikan bahwa transaksi afiliasi dilaksanakan sesuai dengan praktik bisnis yang berlaku umum antara lain dilakukan dengan memenuhi prinsip transaksi yang wajar (arms- length principle); dan		(1) a statement from the Board of Directors that the affiliated transactions have undergone adequate procedures to ensure that affiliated transactions have been carried out in accordance with generally accepted business practices; among others, by complying with the arms-length principle
	(2) peran Dewan Komisaris dan komite audit dalam melakukan prosedur yang memadai untuk memastikan bahwa transaksi afiliasi dilaksanakan sesuai dengan praktik bisnis yang berlaku umum antara lain dilakukan dengan memenuhi prinsip transaksi yang wajar (arms- length principle);		(2) the roles of the Board of Commissioners and the audit committee in undertaking the adequate procedures to ensure that the affiliated transactions have been carried out in accordance with generally accepted business practices, among others, by complying with the arms-length principle;
	g) untuk transaksi afiliasi atau transaksi material yang merupakan kegiatan usaha yang dijalankan dalam rangka menghasilkan pendapatan usaha dan dijalankan secara rutin, berulang, dan/atau berkelanjutan, ditambahkan penjelasan bahwa transaksi afiliasi atau transaksi material tersebut merupakan kegiatan usaha yang dijalankan dalam rangka menghasilkan pendapatan usaha dan dijalankan secara rutin, berulang, dan/atau berkelanjutan; Dalam hal transaksi afiliasi atau transaksi material dimaksud telah diungkapkan dalam laporan keuangan tahunan, ditambahkan informasi mengenai rujukan pengungkapan dalam laporan keuangan tahunan tersebut;		g) for affiliated transactions or material transactions that are business activities carried out in order to generate business revenue and are carried out regularly, repeatedly, and/or continuously, an explanation shall be added that the affiliated transactions or material transactions are related to business activities carried out in order to generate business revenue and are carried out regularly, repeatedly, and/or continuously.In the event that the affiliated transactions or material transactions have been disclosed in the annual financial statements, an information regarding the reference to such disclosure in the annual financial statements shall be provided;
	h) untuk pengungkapan transaksi afiliasi dan/atau transaksi benturan kepentingan yang merupakan hasil pelaksanaan transaksi afiliasi dan/atau transaksi benturan kepentingan yang telah disetujui pemegang saham independen, ditambahkan informasi mengenai tanggal pelaksanaan RUPS yang menyetujui transaksi afiliasi dan/atau transaksi benturan kepentingan tersebut;		h) for disclosure of affiliated transactions and/or conflict of interest transactions resulting from the implementation of affiliated transactions and/or conflict of interest transactions that have been approved by independent shareholders, additional information regarding the date of the GMS which approved the affiliated transactions and/or transactions with conflict of interest shall be provided;
	i) dalam hal tidak terdapat transaksi afiliasi dan/atau transaksi benturan kepentingan, maka diungkapkan mengenai hal tersebut.		i) in the event of no affiliated transaction and/or transaction with conflict of interest, this shall be disclosed their.
	16) perubahan ketentuan peraturan perundang-undangan yang berpengaruh signifikan terhadap Emiten atau Perusahaan Publik dan dampaknya terhadap laporan keuangan (jika ada); dan	NA	16) changes in the laws and regulations that bear a significant effect on the Issuer or Public Company and their impact on the financial statements (if any);
	17) perubahan kebijakan akuntansi, alasan dan dampaknya terhadap laporan keuangan (jika ada).	NA	17) changes in accounting policies, the reasons for such changes, and their impact on the financial statements (if any).

No	Bahasa Indonesia	Hlm. Page	English
7	**Tata Kelola Emiten atau Perusahaan Publik** Tata kelola Emiten atau Perusahaan Publik paling sedikit memuat uraian singkat mengenai:		**Governance of the Issuer or Public Company** Details on the governance of the Issuer or Public Company must contain at least a brief explanation on:
	1) RUPS, paling sedikit memuat:		1) GMS, at least regarding:
	a) Informasi mengenai keputusan RUPS pada tahun buku dan 1 (satu) tahun sebelum tahun buku meliputi:	66	a) Resolutions of the GMS in the financial year and 1 (one) year prior to the financial year, including:
	(1) keputusan RUPS pada tahun buku dan 1 (satu) tahun sebelum tahun buku yang direalisasikan pada tahun buku; dan	67	(1) resolutions of the GMS in the financial year and 1 (one) year before the financial year that were implemented in the financial year;
	(2) keputusan RUPS pada tahun buku dan 1 (satu) tahun sebelum tahun buku yang belum direalisasikan beserta alasan belum direalisasikan;	66	(2) resolutions of the GMS in the financial year and 1 (one) year before the financial year that were not implemented along with the reasons for not implementing them;
	b) dalam hal Emiten atau Perusahaan Publik menggunakan pihak independen dalam pelaksanaan RUPS untuk melakukan perhitungan suara, maka diungkapkan mengenai hal tersebut;	67	b) in the event that the Issuer or Public Company uses an independent party at the GMS to calculate the votes, then this matter shall be disclosed.
	2) Direksi, paling sedikit memuat:		2) Board of Directors, at least regarding:
	a) tugas dan tanggung jawab masing-masing anggota Direksi; Informasi mengenai tugas dan tanggung jawab masing-masing anggota Direksi diuraikan dan dapat disajikan dalam bentuk tabel.	66	a) Duties and responsibilities of each member of the Board of Directors; This information shall be described and may be presented in tabulated format.
	b) pernyataan bahwa Direksi memiliki pedoman atau piagam (charter) Direksi;	67	b) statement that the Board of Directors has guidelines or charter of the Board of Directors;
	c) kebijakan dan pelaksanaan frekuensi rapat Direksi, rapat Direksi bersama Dewan Komisaris, dan tingkat kehadiran anggota Direksi dalam rapat tersebut termasuk kehadiran dalam RUPS; Informasi tingkat kehadiran anggota Direksi dalam rapat Direksi, rapat Direksi bersama Dewan Komisaris, atau RUPS dapat disajikan dalam bentuk tabel.	67	c) policy and implementation of the frequency of meetings of the Board of Directors, meetings of the Board of Directors with the Board of Commissioners, and the level of attendance of members of the Board of Directors in these meetings including attendance at the GMS. Level of attendance of members of the Board of Directors in meetings of the Board of Directors, meetings of the Board of Directors with the Board of Commissioners, or the GMS, can be presented in tabulated format;
	d) pelatihan dan/atau peningkatan kompetensi anggota Direksi:	71	d) training and/or competence development for members of the Board of Directors:
	(1) kebijakan pelatihan dan/atau peningkatan kompetensi anggota Direksi, termasuk program orientasi bagi anggota Direksi yang baru diangkat (jika ada); dan	71	(1) policy on training and/or competence development for members of the Board of Directors, including an orientation program for newly appointed members of the Board of Directors (if any) and;
	(2) pelatihan dan/atau peningkatan kompetensi yang diikuti anggota Direksi dalam tahun buku (jika ada);	73	(2) training and/or competence development programs attended by members of the Board of Directors in the financial year (if any);
	e) penilaian Direksi terhadap kinerja komite yang mendukung pelaksanaan tugas Direksi pada tahun buku paling sedikit memuat:	NA	e) The Board of Directors' assessment of the performance of the committees that support the implementation of the duties of the Board of Directors in the financial year shall at least contain:
	(1) prosedur penilaian kinerja; dan		(1) performance appraisal procedure;
	(2) kriteria yang digunakan seperti capaian kinerja selama tahun buku, kompetensi dan kehadiran dalam rapat; dan		(2) criteria used, such as performance achievements during the financial year, competence and attendance at meetings.
	f) dalam hal Emiten atau Perusahaan Publik tidak memiliki komite yang mendukung pelaksanaan tugas Direksi, maka diungkapkan mengenai hal tersebut.	71	f) in the event that the Issuer or Public Company does not have a committee that supports the implementation of the duties of the Board of Directors, then this shall be disclosed.
	3) Dewan Komisaris, paling sedikit memuat:		3) The Board of Commissioners, at least regarding:
	a) tugas dan tanggung jawab Dewan Komisaris;	71	a) duties and responsibilities of the Board of Commissioners;
	b) pernyataan bahwa Dewan Komisaris memiliki pedoman atau piagam (charter) Dewan Komisaris;	74	b) statement that the Board of Commissioners has guidelines or charter of the Board of Commissioners;
	c) kebijakan dan pelaksanaan frekuensi rapat Dewan Komisaris, rapat Dewan Komisaris bersama Direksi dan tingkat kehadiran anggota Dewan Komisaris dalam rapat tersebut termasuk kehadiran dalam RUPS; Informasi tingkat kehadiran anggota Dewan Komisaris dalam rapat Dewan Komisaris, rapat Dewan Komisaris bersama Direksi, atau RUPS dapat disajikan dalam bentuk tabel.	76	c) policy and implementation of the frequency of meetings of the Board of Commissioners, meetings of the Board of Commissioners with the Board of Directors, and the level of attendance of members of the Board of Commissioners in these meetings, including attendance at the GMS; Level of attendance of members of the Board of Commissioners at the meeting of the Board of Commissioners, the meeting of the Board of Commissioners with the Board of Directors, or the GMS can be presented in tabulated format.
	d) pelatihan dan/atau peningkatan kompetensi anggota Dewan Komisaris:		d) training and/or competence development for members of the Board of Commissioners:
	(1) kebijakan pelatihan dan/atau peningkatan kompetensi anggota Dewan Komisaris, termasuk program orientasi bagi anggota Dewan Komisaris yang baru diangkat (jika ada); dan	75	(1) policy on training and/or competence development for members of the Board of Commissioners, including an orientation program for newly appointed members of the Board of Commissioners (if any);
	(2) pelatihan dan/atau peningkatan kompetensi yang diikuti anggota Dewan Komisaris dalam tahun buku (jika ada);	74	(2) training and/or competence development programs attended by members of the Board of Commissioners in the financial year (if any).
	e) penilaian kinerja Direksi dan Dewan Komisaris serta masing-masing anggota Direksi dan anggota Dewan Komisaris, paling sedikit memuat:		e) performance appraisal of the Board of Directors and the Board of Commissioners as well as each member of the Board of Directors and the Board of Commissioners, at least containing:
	(1) prosedur pelaksanaan penilaian kinerja;	78	(1) performance appraisal procedures;
	(2) kriteria yang digunakan seperti capaian kinerja selama tahun buku, kompetensi dan kehadiran dalam rapat; dan	79	(2) criteria used, such as performance achievements during the financial year, competence, and attendance at meetings;
	(3) pihak yang melakukan penilaian; dan	79	(3) the party conducting the assessment
	f) penilaian Dewan Komisaris terhadap kinerja Komite yang mendukung pelaksanaan tugas Dewan Komisaris pada tahun buku meliputi:		f) The Board of Commissioners' assessmen;t of the performance of the Committees that support the implementation of the duties of the Board of Commissioners in the financial year, including:

No	Bahasa Indonesia	Hlm. Page	English
	(1) prosedur penilaian kinerja; dan	79	(1) performance appraisal procedures;
	(2) kriteria yang digunakan seperti capaian kinerja selama tahun buku, kompetensi dan kehadiran dalam rapat.	79	(2) criteria used, such as performance achievements during the financial year, competence, and attendance at meetings.
	4) Nominasi dan remunerasi Direksi dan Dewan Komisaris, paling sedikit memuat:		4) The nomination and remuneration of the Board of Directors and the Board of Commissioners shall at least contain:
	a) prosedur nominasi, meliputi uraian singkat mengenai kebijakan dan proses nominasi anggota Direksi dan/atau anggota Dewan Komisaris; dan	77	a) nomination procedure, including a brief description of the policy and process of nomination of members of the Board of Directors and/or members of the Board of Commissioners;
	b) prosedur dan pelaksanaan remunerasi Direksi dan Dewan Komisaris, antara lain:		b) procedures and implementation of remuneration for the Board of Directors and the Board of Commissioners, among others:
	(1) prosedur penetapan remunerasi Direksi dan Dewan Komisaris;	77	(1) procedures for determining remuneration for the Board of Directors and the Board of Commissioners;
	(2) struktur remunerasi Direksi dan Dewan Komisaris seperti, gaji, tunjangan, tantiem/bonus dan lainnya; dan	77	(2) the remuneration structure of the Board of Directors and the Board of Commissioners, such as salary, allowances, tantiem/bonus and others;
	(3) besarnya remunerasi masing-masing anggota Direksi dan anggota Dewan Komisaris; Pengungkapan informasi dapat disajikan dalam bentuk tabel.	77	(3) the amount of remuneration for each member of the Board of Directors and member of the Board of Commissioners. Disclosure of information can be presented in tabulated format.
	5) Dewan pengawas syariah, bagi Emiten atau Perusahaan Publik yang menjalankan kegiatan usaha berdasarkan prinsip syariah sebagaimana tertuang dalam anggaran dasar, paling sedikit memuat:	NA	5) The sharia supervisory board, should the Issuer or Public Company carry out business activities based on sharia principles as stated in the articles of association, at least regarding:
	a) nama;		a) names;
	b) dasar hukum pengangkatan dewan pengawas syariah;		b) legal basis for appointment;
	c) periode penugasan dewan pengawas syariah;		c) term of office;
	d) tugas dan tanggung jawab dewan pengawas syariah; dan		d) duties and responsibilities;
	e) frekuensi dan cara pemberian nasihat dan saran serta pengawasan pemenuhan prinsip syariah di pasar modal terhadap Emiten atau Perusahaan Publik;		e) frequency and method of providing advice and suggestions as well as supervision of compliance with sharia principles in the capital market for the Issuer or Public Company.
	6) Komite audit, paling sedikit memuat:		6) The audit committee, at least contains:
	a) nama dan jabatannya dalam keanggotaan komite;	80	a. name and position in the committee membership;
	b) usia;	80	b. age;
	c) kewarganegaraan;	80	c. citizenship;
	d) riwayat pendidikan;	80	d. educational background;
	e) riwayat jabatan, meliputi informasi:		e. work experience, including information on:
	(1) dasar hukum penunjukan sebagai anggota komite;	80	(1) legal basis for appointment as committee member
	(2) rangkap jabatan, baik sebagai anggota Dewan Komisaris, anggota Direksi, dan/atau anggota komite serta jabatan lainnya (jika ada); dan	80	(2) concurrent positions, either as a member of the Board of Commissioners, a member of the Board of Directors, and/or a member of a committee as well as other positions (if any);
	(3) pengalaman kerja beserta periode waktunya baik di dalam maupun di luar Emiten atau Perusahaan Publik.	80	(3) work experience and time period both inside and outside the Issuer or Public Company.
	f) periode dan masa jabatan anggota komite audit;	80	f) period and term of office of audit committee members;
	g) pernyataan independensi komite audit;	80	g) audit committee independence statement;
	h) pelatihan dan/atau peningkatan kompetensi yang telah diikuti dalam tahun buku (jika ada);	83	h) training and/or competence development programs attended in the financial year (if any);
	i) kebijakan dan pelaksanaan frekuensi rapat komite audit dan tingkat kehadiran anggota komite audit dalam rapat tersebut; dan	82	i) policies and implementation of the frequency of audit committee meetings and level of attendance of audit committee members in these meetings;
	j) pelaksanaan kegiatan komite audit pada tahun buku sesuai dengan yang dicantumkan dalam pedoman atau piagam (charter) komite audit;	82	j) implementation of audit committee activities in the financial year in accordance with those stated in the audit committee guidelines or charter;
	7) komite atau fungsi nominasi dan remunerasi Emiten atau Perusahaan Publik, paling sedikit memuat:	NA	7) Committee or function of nomination and remuneration of the Issuer or Public Company, at least regarding:
	a) nama dan jabatannya dalam keanggotaan komite;		a) name and position in the committee membership;
	b) usia;		b) age;
	c) kewarganegaraan;		c) citizenship;
	d) riwayat pendidikan;		d) educational background;
	e) riwayat jabatan, meliputi informasi:		e) work experience, including information on:
	(1) dasar hukum penunjukan sebagai anggota komite;		(1) legal basis for appointment as committee member;
	(2) rangkap jabatan, baik sebagai anggota Dewan Komisaris, anggota Direksi, dan/atau anggota komite serta jabatan lainnya (jika ada); dan		(2) concurrent positions, either as a member of the Board of Commissioners, a member of the Board of Directors, and/or a member of a committee as well as other positions (if any);
	(3) pengalaman kerja beserta periode waktunya baik di dalam maupun di luar Emiten atau Perusahaan Publik.		(3) work experience and time period both inside and outside the Issuer or Public Company;
	f) periode dan masa jabatan anggota komite;		f) term and term of office of committee members;
	g) pernyataan independensi komite;		g) committee independence statement;
	h) pelatihan dan/atau peningkatan kompetensi yang telah diikuti dalam tahun buku (jika ada);		h) training and/or competence development attended in the financial year (if any);
	i) uraian tugas dan tanggung jawab;		i) description of duties and responsibilities;
	j) pernyataan bahwa telah memiliki pedoman atau piagam (charter);		j) a statement that the committee has a guideline or charter
	k) kebijakan dan pelaksanaan frekuensi rapat dan tingkat kehadiran anggota dalam rapat tersebut;		k) policy and implementation of the frequency of meetings and the level of attendance of members in the meetings;
	l) uraian singkat pelaksanaan kegiatan pada tahun buku; dan		l) brief description of the activities carried out in the financial year.
	8) komite lain yang dimiliki Emiten atau Perusahaan Publik dalam rangka mendukung fungsi dan tugas Direksi (jika ada) dan/atau komite yang mendukung fungsi dan tugas Dewan Komisaris, paling sedikit memuat:	NA	8) other committees in the Issuer or Public Company that support the functions and duties of the Board of Directors (if any) and/or committees that support the functions and duties of the Board of Commissioners, at least regarding:
	a) nama dan jabatannya dalam keanggotaan komite;		a) name and position in the committee membership;
	b) usia;		b) age;
	c) kewarganegaraan;		c) citizenship;

No	Bahasa Indonesia	Hlm. Page	English
	d) riwayat pendidikan;		d) educational background;
	e) riwayat jabatan, meliputi informasi:		e) work experience, including information on:
	(1) dasar hukum penunjukan sebagai anggota komite;		(1) legal basis for appointment as committee member;
	(2) rangkap jabatan, baik sebagai anggota Dewan Komisaris, anggota Direksi, dan/atau anggota komite serta jabatan lainnya (jika ada); dan		(2) concurrent positions, either as a member of the Board of Commissioners, a member of the Board of Directors, and/or a member of a committee as well as other positions (if any);
	(3) pengalaman kerja beserta periode waktunya baik di dalam maupun di luar Emiten atau Perusahaan Publik.		(3) work experience and time period both inside and outside the Issuer or Public Company.
	f) periode dan masa jabatan anggota komite;		f) term and term of office of committee members;
	g) pernyataan independensi komite;		g) committee independence statement;
	h) pelatihan dan/atau peningkatan kompetensi yang telah diikuti dalam tahun buku (jika ada); dan		h) training and/or competence development attended in the financial year (if any);
	i) uraian tugas dan tanggung jawab;		i) description of duties and responsibilities;
	j) pernyataan bahwa telah memiliki pedoman atau piagam (charter) komite;		j) statement that the committee has a committee guideline or charter;
	k) kebijakan dan pelaksanaan frekuensi rapat komite dan tingkat kehadiran anggota komite dalam rapat tersebut; dan		k) policy and implementation of the frequency of committee meetings and the level of attendance of committee members in the meetings;
	l) uraian singkat pelaksanaan kegiatan komite pada tahun buku.		l) brief description of the activities carried out in the financial year.
9)	Sekretaris perusahaan, paling sedikit memuat:		9) Corporate Secretary, at least regarding:
	a) nama;	86	a) name;
	b) domisili;	87	b) domicile;
	c) riwayat jabatan, meliputi:		c) work experience, including:
	(1) dasar hukum penunjukan sebagai sekretaris perusahaan; dan	87	(1) legal basis for appointment as company secretary;
	(2) pengalaman kerja beserta periode waktunya baik di dalam maupun di luar Emiten atau Perusahaan Publik;	48,87	(2) work experience and time period both inside and outside the Issuer or Public Company.
	d) riwayat pendidikan;	87	d) educational background;
	e) pelatihan dan/atau peningkatan kompetensi yang diikuti dalam tahun buku; dan	87	e) training and/or competence development attended in the financial year;
	f) uraian singkat pelaksanaan tugas sekretaris perusahaan pada tahun buku.	88	f) brief description of the implementation of the duties of the company secretary in the financial year.
10)	Unit audit internal, paling sedikit memuat:		10) Internal audit unit, at least regarding:
	a) nama kepala unit audit internal;	84	a) name of head of internal audit unit;
	b) riwayat jabatan, meliputi:		b) work experience, including:
	(1) dasar hukum penunjukan sebagai kepala unit audit internal; dan	84	(1) legal basis for appointment as head of internal audit unit;
	(2) pengalaman kerja beserta periode waktunya baik di dalam maupun di luar Emiten atau Perusahaan Publik;	84	(2) work experience and time period both inside and outside the Issuer or Public Company.
	c) kualifikasi atau sertifikasi sebagai profesi audit internal (jika ada);	86	c) qualification or certification in the internal audit profession (if any);
	d) pelatihan dan/atau peningkatan kompetensi yang diikuti dalam tahun buku;	84	d) training and/or competence development attended in the financial year;
	e) struktur dan kedudukan unit audit internal;	85	e) structure and position of the internal audit unit;
	f) uraian tugas dan tanggung jawab;	85	f) description of duties and responsibilities;
	g) pernyataan bahwa telah memiliki pedoman atau piagam (charter) unit audit internal; dan	85	g) statement that there is a guideline or charter of the internal audit unit;
	h) uraian singkat pelaksanaan tugas unit audit internal pada tahun buku termasuk kebijakan dan pelaksanaan frekuensi rapat dengan Direksi, Dewan Komisaris, dan/atau komite audit.		h) brief description of the implementation of the duties of the internal audit unit in the financial year including the policy and implementation of the frequency of meetings with the Board of Directors, Board of Commissioners, and/or audit committee.
11)	uraian mengenai sistem pengendalian internal (internal control) yang diterapkan oleh Emiten atau Perusahaan Publik, paling sedikit memuat:		11) description of the internal control system implemented by the Issuer or Public Company, at least regarding:
	a) pengendalian keuangan dan operasional, serta kepatuhan terhadap peraturan perundang-undangan lainnya;	88	a) financial and operational control, as well as compliance with other laws and regulations;
	b) tinjauan atas efektivitas sistem pengendalian internal; dan	88	b) review of the effectiveness of the internal control system;
	c) pernyataan Direksi dan/atau Dewan Komisaris atas kecukupan sistem pengendalian internal.	88	c) statement of the Board of Directors and/or Board of Commissioners on the adequacy of the internal control system.
12)	sistem manajemen risiko yang diterapkan oleh Emiten atau Perusahaan Publik, paling sedikit memuat:		12) risk management system implemented by the Issuer or Public Company, at least regarding:
	a) gambaran umum mengenai sistem manajemen risiko Emiten atau Perusahaan Publik;	89	a) overview of the risk management system in the Issuer or Public Company;
	b) jenis risiko dan cara pengelolaannya;	92	b) types of risks and ways to manage them;
	c) tinjauan atas efektivitas sistem manajemen risiko Emiten atau Perusahaan Publik; dan	92	c) review of the effectiveness of the risk management system;
	d) pernyataan Direksi dan/atau Dewan Komisaris atau komite audit atas kecukupan sistem manajemen risiko.	93	d) statement from the Board of Directors and/or the Board of Commissioners or the audit committee on the adequacy of the risk management system.
13)	perkara hukum yang berdampak material yang dihadapi oleh Emiten atau Perusahaan Publik, entitas anak, anggota Direksi dan anggota Dewan Komisaris (jika ada), paling sedikit memuat:	97	13) legal cases with a material impact involving the Issuer or Public Company, its subsidiaries, the members of the Board of Directors and members of the Board of Commissioners (if any), at least regarding:
	a) pokok perkara/gugatan;	93	a) legal case/lawsuit matter;
	b) status penyelesaian perkara/gugatan; dan	NA	b) status of settlement;
	c) pengaruhnya terhadap kondisi Emiten atau Perusahaan Publik.	NA	c) effect on the condition of the Issuer or Public Company.
14)	informasi tentang sanksi administratif/sanksi yang dikenakan kepada Emiten atau Perusahaan Publik, anggota Dewan Komisaris dan anggota Direksi, oleh Otoritas Jasa Keuangan dan otoritas lainnya pada tahun buku (jika ada);	93	14) information on administrative sanctions imposed on the Issuer or Public Company, members of the Board of Commissioners and members of the Board of Directors, by the Financial Services Authority and other authorities in the financial year (if any);
15)	informasi mengenai kode etik Emiten atau Perusahaan Publik meliputi:		15) information on the code of ethics prevailing in the Issuer or Public Company, including:
	a) pokok-pokok kode etik;	94	a) code of ethics;
	b) bentuk sosialisasi kode etik dan upaya penegakannya; dan	97	b) dissemination of the code of ethics and enforcement mechanisms;
	c) pernyataan bahwa kode etik berlaku bagi anggota Direksi, anggota Dewan Komisaris, dan karyawan Emiten atau Perusahaan Publik.	94	c. statement that the code of ethics applies to members of the Board of Directors, members of the Board of Commissioners, and employees of the Issuer or Public Company.
16)	uraian singkat mengenai kebijakan pemberian kompensasi jangka panjang berbasis kinerja kepada manajemen dan/atau karyawan yang dimiliki oleh Emiten atau Perusahaan Publik (jika ada), antara lain berupa program kepemilikan saham oleh manajemen (management stock ownership program/ MSOP) dan/atau program kepemilikan saham oleh karyawan (employee stock ownership program/ESOP). Dalam hal pemberian kompensasi berupa program kepemilikan saham oleh manajemen (management stock ownership program/MSOP) dan/ atau program kepemilikan saham oleh karyawan (employee stock ownership program/ESOP), informasi yang diungkapkan paling sedikit memuat:	97	16) brief description of the policy of providing long-term performance-based compensation to management and/or employees of the Issuer or Public Company (if any), including the management stock ownership program (MSOP) and/or employee stock ownership program (ESOP). In the event that the compensation is provided in the form of MSOP and/or ESOP, the information disclosed must at least contain:
	a) jumlah saham dan/atau opsi;	98	a) number of shares and/or options;
	b) jangka waktu pelaksanaan;	98	b) implementation period;
	c) persyaratan karyawan dan/atau manajemen yang berhak; dan	98	c) requirements for the eligibility of employees and/or management;
	d) harga pelaksanaan atau penentuan harga pelaksanaan.	98	d) exercise price or determination thereof.
17)	uraian singkat mengenai kebijakan pengungkapan informasi mengenai:	107	17) brief description of the information disclosure policy, regarding:
	a) kepemilikan saham anggota Direksi dan anggota Dewan Komisaris paling lambat 3 (tiga) hari kerja setelah terjadinya kepemilikan atau setiap perubahan kepemilikan atas saham Perusahaan Terbuka; dan		a) share ownership of members of the Board of Directors and members of the Board of Commissioners no later than 3 (three) working days after the occurrence of ownership or any change in ownership of shares of a Public Company;
	b) pelaksanaan atas kebijakan dimaksud.		b) implementation of said policy.
18)	uraian mengenai sistem pelaporan pelanggaran (whistleblowing system) di Emiten atau Perusahaan Publik, paling sedikit memuat:		18) description of the whistleblowing system prevailing in the Issuer or Public Company, at least regarding:
	a) cara penyampaian laporan pelanggaran;	95	a) mechanism for report submission;
	b) perlindungan bagi pelapor;	96	b) protection for whistleblowers;
	c) penanganan pengaduan;	96	c) handling of complaints/reports;
	d) pihak yang mengelola pengaduan; dan	96	d) party managing the reports;
	e) hasil dari penanganan pengaduan, paling sedikit:		e) results of the handling of complaints/reports, at least:
	(1) jumlah pengaduan yang masuk dan diproses dalam tahun buku; dan	96	(1) the number of reports received and processed in the financial year;
	(2) tindak lanjut pengaduan;	96	(2) follow-up to the reports.
	Dalam hal Emiten atau Perusahaan Publik tidak memiliki sistem pelaporan pelanggaran (whistleblowing system), maka diungkapkan mengenai hal tersebut.		In the event that the Issuer or Public Company does not have a whistleblowing system, then this shall be disclosed.
19)	uraian mengenai kebijakan anti korupsi Emiten atauPerusahaan Publik, paling sedikit memuat:	97	19) description of the anti-corruption policy of the Issuer or Public Company, at least regarding:
	a) program dan prosedur yang dilakukan dalam mengatasi praktik korupsi, balas jasa (kickbacks), fraud, suap dan/atau gratifikasi dalam Emiten atauPerusahaan Publik; dan		a) programs and procedures carried out to address practices of corruption, kickbacks, fraud, bribery and/or gratuities in the Issuer or Public Company;
	b) pelatihan/sosialisasi anti korupsi kepada karyawan Emiten atau Perusahaan Publik; Dalam hal Emiten atau Perusahaan Publik tidak memiliki kebijakan anti korupsi, maka dijelaskan alasan tidak dimilikinya kebijakan dimaksud.	97	b) anti-corruption training/dissemination thereof to employees of the Issuer or Public Company. In the event that the Issuer or Public Company does not have an anti-corruption policy, the reasons for not having said policy shall be provided.
20)	penerapan atas pedoman tata kelola Perusahaan Terbuka bagi Emiten yang menerbitkan efek bersifat ekuitas atau Perusahaan Publik, meliputi:	99	20) Implementation of the guidelines for the governance of issuers and public companies, including:
	a) pernyataan mengenai rekomendasi yang telah dilaksanakan; dan/atau		a) statement regarding the recommendations that have been implemented and/or;
	b) penjelasan atas rekomendasi yang belum dilaksanakan, disertai alasan dan alternatif pelaksanaannya (jika ada).		b) an explanation of the recommendations that have not been implemented, along with reasons and alternative implementations (if any).
	Pengungkapan informasi dapat disajikan dalam bentuk tabel.		This information can be presented in tabulated format
8	**Tanggung Jawab Sosial dan Lingkungan Emiten atau Perusahaan Publik**	102	**Issuer or Public Company's Corporate Social and Environmental Responsibility**
	1) Informasi yang diungkapkan dalam bagian tanggung jawab sosial dan lingkungan merupakan Laporan Keberlanjutan (Sustainability Report) sebagaimana dimaksud dalam Peraturan Otoritas Jasa Keuangan Nomor 51/POJK.03/2017 tentang Penerapan Keuangan Berkelanjutan bagi Lembaga Jasa Keuangan, Emiten, dan Perusahaan Publik, paling sedikit memuat:		1) Information disclosed in the corporate social and environmental responsibility chapter shall be the Sustainability Report as referred to in the Financial Services Authority Regulation No. 51/ POJK.03/2017 on the Implementation of Sustainable Finance for Financial Services Institutions, Issuers, and Public Companies, and the report shall contain at least:
	a) penjelasan strategi keberlanjutan;		a) explanation of sustainability strategy;
	b) ikhtisar aspek keberlanjutan (ekonomi, sosial, dan lingkungan hidup);		b) overview of sustainability aspects (economic, social, and environmental);
	c) profil singkat Emiten atau Perusahaan Publik;		c) brief profile of the Issuer or Public Company;
	d) penjelasan Direksi;		d) explanation by the Board of Directors;
	e) tata kelola keberlanjutan;		e) sustainability governance;
	f) kinerja keberlanjutan;		f) sustainability performance;
	g) verifikasi tertulis dari pihak independen, jika ada;		g) written verification from an independent party, if any;
	h) lembar umpan balik (feedback) untuk pembaca, jika ada; dan		h) feedback sheet for readers, if any;
	i) tanggapan Emiten atau Perusahaan Publik terhadap umpan balik laporan tahun sebelumnya;		i) Issuer or Public Company's response to the previous year's report feedback.
	2) Laporan Keberlanjutan sebagaimana dimaksud pada angka 1), harus disusun sesuai Pedoman Teknis Penyusunan Laporan Keberlanjutan (Sustainability Report) Bagi Emiten dan Perusahaan Publik sebagaimana tercantum dalam Lampiran II yang merupakan bagian tidak terpisahkan dari Surat Edaran Otoritas Jasa Keuangan ini;		2) The Sustainability Report as referred to in number 1) must be prepared in accordance with the Technical Guidelines for the Preparation of a Sustainability Report for Issuers and Public Companies as contained in Appendix II which is an integral part of this Financial Services Authority Circular Letter;

No	Bahasa Indonesia	Hlm. Page	English
	3) informasi Laporan Keberlanjutan (Sustainability Report) pada angka 1) dapat: a) diungkapkan pada bagian lain yang relevan di luar bagian tanggung jawab sosial dan lingkungan, seperti penjelasan Direksi terkait Laporan Keberlanjutan diungkapkan dalam bagian terkait Laporan Direksi; dan/atau b) merujuk pada bagian lain di luar bagian tanggung jawab sosial dan lingkungan dengan tetap mengacu pada Pedoman Teknis Penyusunan Laporan Keberlanjutan (Sustainability Report) Bagi Emiten dan Perusahaan Publik sebagaimana tercantum dalam Lampiran II yang merupakan bagian tidak terpisahkan dari Surat Edaran Otoritas Jasa Keuangan ini, seperti profil Emiten atau Perusahaan Publik. 4) Laporan Keberlanjutan (Sustainability Report) sebagaimana dimaksud pada angka 1) merupakan bagian yang tidak terpisahkan dari Laporan Tahunan namun dapat disajikan secara terpisah dengan Laporan Tahunan; 5) Dalam hal Laporan Keberlanjutan disajikan secara terpisah dengan Laporan Tahunan, informasi yang diungkapkan dalam Laporan Keberlanjutan dimaksud harus: a) memuat seluruh informasi sebagaimana dimaksud pada angka 1); dan b) disusun sesuai Pedoman Teknis Penyusunan Laporan Keberlanjutan (Sustainability Report) Bagi Emiten dan Perusahaan Publik sebagaimana tercantum dalam Lampiran II yang merupakan bagian tidak terpisahkan dari Surat Edaran Otoritas Jasa Keuangan ini; 6) Dalam hal Laporan Keberlanjutan disajikan secara terpisah dengan Laporan Tahunan, maka dalam bagian tanggung jawab sosial dan lingkungan memuat informasi bahwa informasi mengenai tanggung jawab sosial dan lingkungan telah diungkapkan dalam Laporan Keberlanjutan yang disajikan secara terpisah dari Laporan Tahunan; dan 7) Penyampaian Laporan Keberlanjutan (Sustainability Report) yang disajikan secara terpisah dengan Laporan Tahunan harus disampaikan bersamaan dengan penyampaian Laporan Tahunan.		3) information on the Sustainability Report in number 1) can: a) in other relevant sections outside of the social and environmental responsibility section, such as an explanation from the Board of Directors regarding the Board of Directors' report; and/or b) Referring to other sections outside the social and environmental responsibility section by referring to the Technical Guidelines for Sustainability Reports for Issuers and Public Companies listed in Appendix II which is an integral part of this Financial Services Authority Circular Letter, such as the profile of the Issuer or Public Company. 4) The Sustainability Report as referred to in number 1) is an inseparable part of the Annual Report but can be presented separately from the Annual Report; 5) In the event that the Sustainability Report is presented separately from the Annual Report, the information that must be included in the Sustainability Report is: a) contains all the information as referred to in number 1); and b) prepared in accordance with the Technical Guidelines for Sustainability Preparation for Issuers and Public Companies as listed in Appendix II which is an integral part of this Financial Services Authority Circular Letter. 6) In the event that the Sustainability Report is presented separately from the Annual Report, then the social and environmental responsibility section contains information that information on social and environmental responsibility has been presented separately from the Annual Report; and 7) Submission of the Sustainability Report which is presented separately from the Annual Report must be submitted together with the submission of the Annual Report.
9	**Laporan Keuangan Tahunan yang Telah Diaudit** Laporan keuangan tahunan yang dimuat dalam Laporan Tahunan disusun sesuai dengan standar akuntansi keuangan di Indonesia dan telah diaudit oleh akuntan publik yang terdaftar di Otoritas Jasa Keuangan. Laporan keuangan tahunan dimaksud memuat pernyataan mengenai pertanggungjawaban atas laporan keuangan sebagaimana diatur dalam Peraturan Otoritas Jasa Keuangan mengenai tanggung jawab Direksi atas laporan keuangan atau peraturan perundang-undangan di sektor pasar modal yang mengatur mengenai laporan berkala perusahaan efek dalam hal Emiten merupakan perusahaan efek.	113	**Audited Financial Statements for the Year** The financial statements contained in the Annual Report shall be prepared in accordance with thefinancial accounting standards prevailing in Indonesia and have been audited by a public accountant registered with the Financial Services Authority. Said annual financial statements shall contain a statement regarding the accountability for the financial statements as regulated in the Financial Services Authority Regulation on the responsibility of the Board of Directors for financial reporting, or the laws and regulations in the capital market which regulate the periodic reporting of securities companies, in the event that the Issuer is a securities company.
10	**Surat Pernyataan Anggota Direksi dan Anggota Dewan Komisaris tentang Tanggung Jawab atas Laporan Tahunan** Surat pernyataan anggota Direksi dan anggota Dewan Komisaris tentang tanggung jawab atas Laporan Tahunan disusun sesuai dengan format Surat Pernyataan Anggota Direksi dan Anggota Dewan Komisaris tentang Tanggung Jawab atas Laporan Tahunan sebagaimana tercantum dalam Lampiran I yang merupakan bagian tidak terpisahkan dari Surat Edaran Otoritas Jasa Keuangan ini.	112	**Statement Letter of Members of the Board of Directors and Members of the Board of Commissioners regarding Responsibility for the Annual Report** Statement letters from members of the Board of Directors and members of the Board of Commissioners regarding responsibilities for the Annual Report shall be prepared in accordance with the format of Statement Letters from Members of the Board of Directors and Members of the Board of Commissioners regarding Responsibilities for the Annual Report as contained in Appendix I which is an integral part of this Circular Letter of the Financial Services Authority.

PT Wintermar Offshore Marine Tbk
Jalan Kebayoran Lama No 155 Jakarta Barat 11560, Indonesia
Tel +62 21 5305201/02 . Fax +62 21 5305203
www.wintermar.com

