sinarmas multiartha



Menguatkan Sinergi untuk Inovasi Layanan Berkelanjutan

Strengthening Synergy for Continuous Service Innovation

Laporan Tahunan **2022** Annual Report

Sanggahan dan Batasan Tanggung Jawab
Disclaimer and Scope of Responsibility

Laporan Tahunan 2022 PT Sinar Mas Multiartha Tbk (yang selanjutnya disebut "Sinar Mas Multiartha" atau "Perseroan") disusun berdasarkan Peraturan Otoritas Jasa Keuangan No. 29/POJK.04/2016 tentang Laporan Tahunan Emiten atau Perusahaan Publik serta Peraturan Otoritas Jasa Keuangan No. 51/POJK.03/2017 tentang Penerapan Keuangan Berkelanjutan bagi Lembaga Jasa Keuangan, Emiten, dan Perusahaan Publik. Muatan konten laporan ini sesuai dengan Surat Edaran Otoritas Jasa Keuangan No. 16/SEOJK.04/2021 tentang Bentuk dan Isi Laporan Tahunan Emiten atau Perusahaan Publik.

Laporan ini memuat informasi terkait prinsip-prinsip keberlanjutan dalam seluruh aspek bisnis yang dijalankan serta kinerja ekonomi, sosial, dan lingkungan Perseroan selama periode 1 Januari 2022 hingga 31 Desember 2022, disertai dengan perbandingan kinerja tahun-tahun sebelumnya. Selain itu, Laporan Tahunan ini juga menyajikan informasi terkait proyeksi kerja Perseroan di tahun selanjutnya yang disusun berdasarkan pernyataan-pernyataan prospektif dan berbagai asumsi mengenai kondisi mendatang Perseroan, serta lingkungan bisnis yang terkait, sehingga dapat mengakibatkan perkembangan aktual secara material berbeda dari yang dilaporkan. Oleh karena itu, Perseroan mengimbau agar pemangku kepentingan dapat menggunakan informasi tersebut secara bijak dalam pengambilan keputusan.

Informasi lebih lanjut terkait laporan ini dan muatan di dalamnya dapat diperoleh melalui:

The 2022 Annual Report of PT Sinar Mas Multiartha Tbk (hereinafter referred to as "Sinar Mas Multiartha" or "the Company") was prepared based on Financial Services Authority Regulation No. 29/POJK.04/2016 on Annual Reports of Issuers or Public Companies as well as Financial Services Authority Regulation No. 51/POJK.03/2017 on the Implementation of Sustainable Finance for Financial Services Institutions, Issuers, and Public Companies. The content of this report is in accordance with Financial Services Authority Circular Letter No. 16/SEOJK.04/2021 on the Form and Content of the Annual Report of Issuers or Public Companies.

This report contains information related to sustainability principles in all aspects of the current ongoing business and the Company's economic, social, and environmental performance for the period of 1 January 2022 to 31 December 2022, completed with a comparison of the performance of the previous years. In addition, this Annual Report also presents information related to the Company's work projections for the following year, compiled based on prospective statements and various assumptions on the Company's future conditions, as well as the related business environment, which may result in actual developments that are materially different from those reported. Therefore, the Company urges stakeholders to use the information with discretion in decision-making.

Further information regarding this report and its contents can be obtained through:

Dani Lihardja

Sekretaris Perusahaan / Corporate Secretary

Menara Tekno Lt. 7

Jl. Fachruddin No. 19, Jakarta Pusat, 10250

Telp.: (021) 392 5660

Fax.: (021) 392 5788

Email: multiartha@smma.co.id

Website: www.smma.co.id

Tentang Laporan Tahunan 2022 PT Sinar Mas Multiartha Tbk

Laporan Tahunan 2022 PT Sinar Mas Multiartha Tbk merupakan Laporan Tahunan ke-27 yang diterbitkan Perseroan. Tujuan utama Laporan Tahunan ini disusun untuk meningkatkan keterbukaan informasi Perseroan kepada para pemangku kepentingan. Selain itu, Laporan Tahunan ini juga disusun untuk memenuhi ketentuan pelaporan hasil kinerja Perseroan kepada regulator.

Laporan Tahunan ini disajikan dalam 2 bahasa, yaitu Bahasa Indonesia dan Bahasa Inggris dengan menggunakan jenis dan ukuran huruf yang mudah dibaca. Laporan Tahunan ini tersedia dalam bentuk cetakan dengan kualitas yang baik, serta dalam bentuk elektronik yang dapat dilihat dan diunduh di situs web resmi Perseroan, yaitu www.smma.co.id.

Perseroan berharap agar Laporan Tahunan ini dapat memberikan informasi yang lengkap, transparan, relevan, dan bermanfaat bagi seluruh pemangku kepentingan Perseroan.

Brief Information on the 2022 Annual Report of PT Sinar Mas Multiartha Tbk

The 2022 Annual Report of PT Sinar Mas Multiartha Tbk is the 27th Annual Report issued by the Company. The main objective of this Annual Report is to improve the Company's information disclosure to its stakeholders. In addition, this Annual Report is also compiled to meet the Company's performance result reporting requirement to the regulators.

This Annual Report is presented in 2 languages, Indonesian and English, and uses font type and size that are easy to read. This Annual Report is available in a good quality printed form, as well as in an electronic form that can be viewed and downloaded from the Company's official website, www.smma.co.id.

It is the Company's hope that this Annual Report can provide complete, transparent, relevant, and useful information for all of the Company's stakeholders.

sinarmas multiartha



2022

Laporan Tahunan
Annual Report

Menguatkan Sinergi untuk Inovasi Layanan Berkelanjutan

Strengthening Synergy for Continuous Service Innovation

PT Sinar Mas Multiartha Tbk dan Entitas Anak terus-menerus berupaya untuk memperkokoh identitas sebagai lembaga jasa keuangan yang dapat diandalkan dan dipercaya oleh masyarakat. Pada tahun 2022, Perseroan melanjutkan strategi pengembangan usaha yang telah ada, yaitu meningkatkan sinergi antar Entitas Anak, melakukan investasi pada sektor-sektor strategis, meningkatkan infrastruktur teknologi informasi, menerapkan teknologi dan menciptakan peluang usaha baru, seperti *e*-bisnis, serta mencari terobosan-terobosan baru dalam perkembangan usaha. Selain itu, Perseroan mempertahankan komitmen keberlanjutan dengan menjaga keselarasan pada aspek ekonomi, sosial, dan lingkungan demi mencapai pertumbuhan bisnis jangka panjang.

PT Sinar Mas Multiartha Tbk and its Subsidiaries companies are committed to reinforcing their reputation as a dependable and trustworthy financial services organization. In 2022, the Company will continue to implement its current business growth strategy, which includes fostering greater synergy among its Subsidiaries, investing in strategic sectors, enhancing its IT infrastructure, embracing technology, exploring fresh business prospects such as e-commerce, and pursuing new approaches to business development. Furthermore, the Company will uphold its commitment to sustainability by promoting a balance between economic, social, and environmental aspects to achieve long-term business growth.

ULASAN TAHUN 2022

KINERJA KEUANGAN
Financial Performance



Pendapatan / Income
(dalam miliar Rupiah / in billion Rupiah)

2022	33.188
2021	38.533
2020	38.259

KINERJA PER SEGMEN USAHA
Performance per Business Segment

***Underwriting* Asuransi / Insurance Underwriting**

(dalam miliar Rupiah / in billion Rupiah)

2022	25.733
2021	31.027
2020	31.823

Pembiayaan Konsumen, Piutang Sewa Pembiayaan, dan Anjak Piutang / Consumer Finance, Financing Lease Receivables, and Factoring

(dalam miliar Rupiah / in billion Rupiah)

2022	975
2021	2.078
2020	2.091

Jasa Biro Administrasi Efek / Securities Administration Bureau

(dalam miliar Rupiah / in billion Rupiah)

2022	15
2021	8
2020	9

2022 Year in Review

Total Aset / Total Assets

(dalam miliar Rupiah / in billion Rupiah)

2022	114.407
2021	117.510
2020	107.913

Laba Tahun Berjalan / Profit for The Year

(dalam miliar Rupiah / in billion Rupiah)

2022	902
2021	992
2020	17



Jasa Penjaminan Emisi dan Perantara Pedagang Efek, serta Jasa Manajer Investasi / Securities Brokerage and Underwriting, and Investment Manager Services

(dalam miliar Rupiah / in billion Rupiah)

2022	608
2021	493
2020	400

Perbankan / Banking

(dalam miliar Rupiah / in billion Rupiah)

2022	4.059
2021	4.243
2020	4.616

Pembangunan, Perdagangan, dan Jasa / Construction, Trading, and Services

(dalam miliar Rupiah / in billion Rupiah)

2022	604
2021	515
2020	568

DAFTAR ISI

STRATEGI KEBERLANJUTAN
Sustainability Strategy 6

PENENTUAN ISI DAN TOPIK MATERIAL
Determination of Material Content and Topic 8

8 Pelibatan Pemangku Kepentingan
Stakeholder Engagement

12 Penentuan Topik Material
Determination of Material Topics

13 Verifikasi oleh Pihak Independen
Independent Verification

KILAS KINERJA Performance Highlights 14

16 Ikhtisar Kinerja Keberlanjutan
Sustainability Performance Highlights

22 Ikhtisar Saham
Share Highlights

24 Ikhtisar Obligasi
Bonds Highlights

24 Keanggotaan Asosiasi
Association Membership

25 Peristiwa Penting
Significant Events

LAPORAN MANAJEMEN Management Report 26

28 Laporan Dewan Komisaris
Report from the Board of Commissioners

34 Laporan Direksi
Report from the Board of Directors

42 Profil Dewan Komisaris
Profile of the Board of Commissioners

47 Profil Direksi
Profile of the Board of Directors

PROFIL PERUSAHAAN Company Profile 54

56 Identitas Perusahaan
Corporate Identity

58 Riwayat Singkat
Brief History of the Company

59 Jejak Langkah
Milestone

62 Visi, Misi, dan Nilai Perusahaan
Vision, Mission, and Corporate Values

64 Bidang Usaha
Line of Business

66 Wilayah Operasional
Operational Areas

67 Struktur Organisasi
Organization Structure

68 Struktur Korporasi
Corporate Structure

70 Informasi Entitas Anak dan Entitas Asosiasi
Information on Subsidiaries and Associates

120 Alamat Perusahaan, Entitas Anak, dan Entitas Asosiasi
Address of the Company, Subsidiaries, and Associates

122 Komposisi Pemegang Saham
Shareholders Composition

124 Pemegang Saham Utama dan Pengendali
Main and Controlling Shareholders

125 Realisasi Penggunaan Dana Hasil Penawaran Umum
Realization of Public Offering Proceeds Utilization

126 Program Kepemilikan Saham oleh Karyawan dan/atau Manajemen
Employee and/or Management Stock Allocation Program

126 Kronologi Pencatatan Saham
Chronological Listing of Shares

128 Kebijakan dan Pembagian Dividen
Dividend Policy and Distribution

129 Kronologi Pencatatan Obligasi
Chronological Listing of Bonds

131 Lembaga Penunjang Pasar Modal
Capital Market Supporting Institution

133 Informasi pada Situs Web Perseroan
Information on the Company's Website

134 Sumber Daya Manusia
Human Resources

ANALISIS DAN PEMBAHASAN MANAJEMEN Management Discussion and Analysis 140

142 Tinjauan Ekonomi
Economic Overview

143 Tinjauan Industri
Industry Overview

144 Tinjauan Operasional
Operational Overview

144 Strategi Pengembangan Usaha Tahun 2022
Business Development Strategy of 2022

144 Tinjauan Segmen Usaha
Business Segment Overview

148 Tinjauan Keuangan
Financial Overview

148 Laporan Posisi Keuangan Konsolidasian
Consolidated Statement of Financial Position

Table of Contents

150 Laporan Laba Rugi dan Penghasilan Komprehensif Lain Konsolidasian
Consolidated Statement of Profit or Loss and Other Comprehensive Income

152 Laporan Arus Kas Konsolidasian
Consolidated Statements of Cash Flows

153 Rasio Keuangan
Financial Ratio

154 Struktur Permodalan
Capital Structure

155 Investasi Barang Modal
Capital Goods Investment

155 Ikatan Material terkait Investasi Barang Modal
Material Commitment related to Capital Goods Investment

159 Informasi dan Fakta Material mengenai Investasi, Ekspansi, Divestasi, Akuisisi atau Restrukturisasi Utang/Modal
Material and Factual Information related to Investment, Expansion, Divestment, Acquisition, and Debt/Capital Restructuring

159 Transaksi Material yang Mengandung Benturan Kepentingan atau Transaksi dengan Pihak Berelasi
Material Transactions Having Conflict of Interest or Transactions with Affiliates

161 Komitmen dan Kontinjensi
Commitments and Contingency

162 Instrumen Keuangan Derivatif dan Aktivitas Lindung Nilai
Derivative Financial Instrument and Hedging Activities

162 Aspek Pemasaran
Marketing Aspect

163 Perbandingan Target dan Realisasi 2022 serta Target 2023
Target Comparison and Realization of 2022 and Target of 2023

163 Prospek Usaha 2023
Business Prospect of 2023

164 Strategi Usaha 2023
Business Strategy of 2023

164 Informasi Material setelah Tanggal Laporan Akuntan
Material Information after the Date of the Accountant Report

164 Perubahan Peraturan Perundang-Undangan yang Berdampak Signifikan terhadap Perusahaan
Amendment to Laws and Regulations with Significant Impact to Company

165 Perubahan Kebijakan Akuntansi
Changes in Accounting Policy

TATA KELOLA PERUSAHAAN Corporate Governance **166**

168 Komitmen dan Penerapan GCG
Commitment and Implementation of GCG

169 Tujuan Penerapan GCG
Objective of GCG Implementation

169 Struktur dan Mekanisme Penerapan GCG
Structure and Mechanism of GCG Implementation

170 Penerapan Pedoman Tata Kelola Perusahaan Terbuka
Implementation of Public Company Governance Guideline

174 Rapat Umum Pemegang Saham
General Meeting of Shareholders

182 Dewan Komisaris
Board of Commissioners

188 Direksi
Board of Directors

194 Kebijakan Remunerasi Dewan Komisaris dan Direksi
Board of Commissioners and Board of Directors Remuneration Policy

195 Komite Audit
Audit Committee

201 Komite Nominasi dan Remunerasi
Nomination and Remuneration Committee

206 Sekretaris Perusahaan
Corporate Secretary

208 Unit Audit Internal
Internal Audit Unit

212 Sistem Pengendalian Internal
Internal Control System

214 Sistem Manajemen Risiko
Risk Management System

217 Tata Kelola Teknologi Informasi
Information Technology Governance

217 Kode Etik
Code of Ethics

219 Budaya Perusahaan
Corporate Culture

219 Pengendalian Gratifikasi dan Anti-Korupsi
Gratification Control and Anti-Corruption

219 Pemberian Dana untuk Kegiatan Politik
Funding of Political Activities

220 Perkara Penting dan Sanksi Administratif
Significant Cases and Administrative Sanction

220 Sistem Pelaporan Pelanggaran
Whistleblowing System

LAPORAN KEBERLANJUTAN Sustainability Report **222**

224 Tata Kelola Keberlanjutan
Sustainability Governance

226 Aspek Sosial
Social Aspect

256 Aspek Lingkungan
Environmental Aspect

263 **TANGGUNG JAWAB LAPORAN TAHUNAN**
Annual Report Responsibility

264 **TANGGAPAN TERHADAP UMPAN BALIK LAPORAN TAHUN SEBELUMNYA**
Responses to Previous Year's Report Feedback

265 **LEMBAR UMPAN BALIK**
Feedback Form

267 **INDEKS PENGUNGKAPAN KRITERIA POJK NO. 51/POJK.03/2017**
POJK Criteria Disclosure Index No. 51/POJK.03/2017

271 **LAPORAN KEUANGAN**
Financial Report

STRATEGI KEBERLANJUTAN
Sustainability Strategy

Perseroan senantiasa mendorong Entitas Anak untuk menerapkan praktik-praktik bisnis yang sehat dan sesuai dengan prinsip keuangan keberlanjutan. Komitmen tersebut dibuktikan melalui berbagai program inisiatif yang berfokus pada peningkatan kualitas aspek ekonomi, sosial, dan lingkungan, serta mendukung Tujuan Pembangunan Berkelanjutan (*sustainable development goals*/SDGs). Atas dasar tersebut, Perseroan menetapkan strategi dan target untuk pertumbuhan yang berkelanjutan yang diarahkan untuk memberikan dampak positif bagi pemangku kepentingan dan lingkungan hidup.

The Company constantly encourages its Subsidiaries to implement sound business practices in accordance with the principles of sustainable finance. Such commitment is proven through various initiative programs that focus on improving the quality of economic, social, and environmental aspects, as well as supporting the Sustainable Development Goals (SDGs). Based on that, the Company establishes strategies and targets for sustainable growth aimed at providing a positive impact for the stakeholders and the environment.

Keberlanjutan Kinerja Ekonomi
Economic Performance Sustainability

Mendukung Perkembangan Ekonomi yang Berkelanjutan
Supporting a Sustainable Economic Development



Target 2022 1. Peningkatan pencapaian kinerja keuangan dan operasional dibandingkan tahun sebelumnya; serta 2. Peningkatan kondisi ekonomi masyarakat di sekitar wilayah operasional.	**2022 Targets** 1. Improved achievements of financial and operational performances compared from the previous year; and 2. Improved economic condition of the communities surrounding the operational areas.
Kegiatan 1. Mempertahankan kinerja keuangan dan operasional; 2. Mendistribusikan manfaat ekonomi bagi para pemangku kepentingan; serta 3. Melaksanakan pemberdayaan masyarakat yang menunjang peningkatan kesejahteraan dan ekonomi masyarakat lokal.	**Activities** 1. Maintaining financial and operational performances; 2. Distributing economic benefits for the stakeholders; and 3. Implementing community empowerment that supports the improvement of the local community's welfare and economy.
Strategi Pencapaian 1. Memastikan masing-masing Entitas Anak menyediakan produk dan/atau jasa yang bervariasi dan berkualitas; serta 2. Melaksanakan berbagai program pemberdayaan masyarakat yang membantu peningkatan perekonomian masyarakat sekitar.	**Achievement Strategy** 1. Ensuring every Subsidiary provides varied and quality products and/or services; and 2. Implementing various community empowerment programs that assists the improvement of economy of the surrounding community.

Keberlanjutan Kinerja Sosial
Social Performance Sustainability

Mendorong Formalisasi dan Pertumbuhan Usaha Mikro, Kecil, dan Menengah, termasuk melalui Akses terhadap Jasa Keuangan
Encouraging the Formalization and Growth of the Micro, Small, and Medium Enterprises, including through Access of Financial Services



Target 2022 Konsisten dalam pembiayaan atau penyaluran kredit kategori kegiatan usaha berkelanjutan (KKUB).	**2022 Target** Consistent in financing or loan disbursement under the Sustainable Business Activities Category (KKUB).
Kegiatan 1. Menyelenggarakan program edukasi, literasi, dan inklusi keuangan; serta 2. Memudahkan akses pembiayaan dan penyaluran kredit untuk UMKM.	**Activities** 1. Organizing financial education, literacy, and inclusion programs; and 2. Facilitate access to financing and loan disbursement for MSMEs.
Strategi Pencapaian 1. Meningkatkan pemahaman masyarakat mengenai produk-produk jasa keuangan; serta 2. Meningkatkan jumlah dana yang disalurkan kepada UMKM, khususnya yang berwawasan lingkungan.	**Achievement Strategy** 1. Improving public understanding of financial service products; and 2. Improving the amount of funds distributed to MSMEs, especially those with environmental insight.

Keberlanjutan Kinerja Sosial
Social Performance Sustainability

Melindungi Hak-Hak Karyawan dan Menciptakan Lingkungan Kerja yang Layak bagi Seluruh Karyawan
Protecting Employee Rights and Creating a Decent Work Environment for All Employees



Target 2022	**2022 Targets**
1. Tingkat kecelakaan kerja nol (*zero accident*); serta 2. Pemberian remunerasi yang sesuai dan kompetitif.	1. Zero accident; and 2. Provision of appropriate and competitive remuneration.
Kegiatan	**Activities**
1. Menyediakan lingkungan kerja yang layak dan nyaman; serta 2. Memenuhi hak setiap karyawan, termasuk pemberian remunerasi yang mempertimbangkan tanggung jawab kerja dan peraturan pemerintah setempat.	1. Providing decent and comfortable work environment; and 2. Fulfilling the rights of every employee, including provision of remuneration that considers the work responsibility and local government regulation.
Strategi Pencapaian 1. Memberikan remunerasi yang sesuai dengan peraturan pemerintah dan ketentuan Perseroan; 2. Menyediakan sarana dan prasarana K3; 3. Menetapkan kebijakan protokol kesehatan; serta 4. Mengikutsertakan karyawan dalam berbagai program pengembangan kompetensi.	**Achievement Strategy** 1. Provide remuneration in line with the government regulation and the Company's provision; 2. Provide OHS facilities and/or infrastructure; 3. Establish health protocol policies; and 4. Involving employees in various competency development programs.

Keberlanjutan Kinerja Lingkungan
Environmental Performance Sustainability

Mencapai Pengelolaan Berkelanjutan dan Pemanfaatan Sumber Daya Alam secara Efisien
Achieving Sustainable Management and Efficient Use of Natural Resources



Target 2022	**2022 Targets**
1. Penurunan biaya pemakaian listrik, air, dan bahan bakar minyak; serta 2. Penurunan penggunaan kertas.	1. Reduced costs of electricity, water, and fuels; and 2. Reduced paper usage.
Kegiatan	**Activities**
1. Menggunakan pendingin ruangan yang ramah lingkungan; 2. Menghentikan penggunaan lampu penerangan di seluruh jaringan Perseroan pukul 12.00-13.00 waktu lokal; 3. Mengurangi dan meminimalkan penggunaan kertas dengan mengalihkannya ke penggunaan internet; serta 4. Memanfaatkan layanan *teleconference* untuk melakukan pengawasan dan koordinasi kegiatan operasional.	1. Using environmentally-friendly air conditioners; 2. Stopping the use of lighting throughout the Company's network at 12.00-13.00 local time; 3. Reducing and minimizing paper usage and switch to internet usage; and 4. Utilizing teleconference service to monitor and coordinate operational activities.
Strategi Pencapaian 1. Menyosialisasikan efisiensi penggunaan listrik, bahan bakar minyak, air, dan kertas; serta 2. Pelaksanaan inisiatif secara konsisten dan berkesinambungan.	**Achievement Strategy** 1. Socializing the efficient usage of electricity, fuels, water, and paper; and 2. Consistent and sustainable implementation of the initiatives.

PENENTUAN ISI DAN TOPIK MATERIAL
Determination of Material Content and Topic

Pelibatan Pemangku Kepentingan

Keterlibatan pemangku kepentingan sangat penting untuk memastikan bahwa Perseroan menindaklanjuti setiap isu atau risiko, khususnya terkait keberlanjutan, secara terarah dan efektif. Atas dasar tersebut, Perseroan mengidentifikasi pemangku kepentingan yang relevan dengan aktivitas bisnis, mengacu pada pedoman AA1000 Stakeholder Engagement Standard (SES) 2015, sebagai berikut.

Stakeholder Engagement

The involvement of stakeholder is very important to ensure that the Company follows up on every issue or risk, particularly those related to sustainability, in a directed and effective manner. Based on that, the Company identifies stakeholders relevant to business activities by referring to the AA1000 Stakeholder Engagement Standard (SES) 2015 guidelines, as follows.

Pengaruh
Influence

Pihak yang memberikan pengaruh terhadap pengambilan keputusan yang dilakukan Perseroan terkait keberlangsungan usaha.
Party influencing the Company's decision-making regarding business continuity.

Ketergantungan
Dependency

Perseroan memiliki ketergantungan kepada pihak tersebut, baik secara langsung maupun tidak langsung.
The Company is dependent on such party, either directly or indirectly.

Tanggung Jawab
Responsibility

Perseroan memiliki tanggung jawab kepada pihak tersebut baik saat ini maupun di masa yang akan datang.
The Company is responsible to such party both now and in the coming future.

Perhatian
Attention

Pihak yang perlu diperhatikan Perseroan dalam aspek ekonomi, sosial, dan lingkungan hidup.
Party that the Company should consider on economic, social, and environmental aspects.

Perspektif
Perspective

Pihak yang dapat memberikan sudut pandang baru yang sebelumnya belum ada terhadap isu penting yang relevan.
Party that may provide a new perspective previously unavailable to the important relevant issue.



Berdasarkan hasil identifikasi, Perseroan menetapkan kelompok pemangku kepentingan beserta kebutuhan dan respons perusahaan terhadapnya, sebagai berikut.

Based on the identification results, the Company established stakeholder groups along with their needs and the company's response, as follows.

Pemegang Saham dan Investor Shareholders and Investors	
Dasar Pemilihan • Tanggung Jawab; • Perspektif; dan • Pengaruh.	**Selection Basis** • Responsibility; • Perspective; and • Influence.
Kebutuhan Pemangku Kepentingan • Kinerja keuangan dan non-keuangan; • Keberlanjutan usaha; serta • Informasi yang jelas dan terkini terkait arah strategis Perseroan.	**Stakeholder Needs** • Financial and non-financial performance; • Business sustainability; and • Clear and updated information on the Company's strategic direction.
Respons terhadap Kebutuhan Pemangku Kepentingan • Menyusun strategi peningkatan kinerja keuangan dan non-keuangan serta keberlanjutan usaha; • Menjaga kinerja tetap optimal dan sesuai target, dengan memperhatikan aspek ekonomi, sosial, dan lingkungan; serta • Menyampaikan informasi mutakhir secara transparan.	**Responses to Stakeholder Needs** • Formulating a strategy to improve financial and non-financial performance, as well as business sustainability; • Maintain optimal and on-target performance by considering economic, social, and environmental aspects; and • Delivering up-to-date information transparently.
Metode Pelibatan dan Frekuensi Pelaksanaan • Pelaksanaan Rapat Umum Pemegang Saham dan paparan publik; • Penyampaian Laporan Tahunan; serta • Penyediaan akses informasi dalam situs web Perseroan.	**Involvement Method and Implementation Frequency** • Implementation of General Meeting of Shareholders and public expose; • Annual Report Submission; and • Provision of access to information on the Company's website.

Pemerintah dan Regulator Government and Regulator	
Dasar Pemilihan • Tanggung Jawab; dan • Pengaruh.	**Selection Basis** • Responsibility; and • Influence.
Kebutuhan Pemangku Kepentingan • Kepatuhan regulasi dan pelaksanaan prinsip kehati-hatian dan tata kelola perusahaan; serta • Pemenuhan kewajiban perpajakan.	**Stakeholder Needs** • Regulatory compliance and the implementation of prudential and good corporate governance principles; and • Fulfillment of tax obligations.
Respons terhadap Kebutuhan Pemangku Kepentingan • Memastikan pemenuhan seluruh peraturan yang berlaku; • Meningkatkan kualitas pelaksanaan tata kelola perusahaan (GCG); • Melakukan analisis risiko sosial dan lingkungan dalam pembiayaan; serta • Membayar pajak dan penerimaan negara bukan pajak (PNBP) sesuai aturan dan tepat waktu.	**Responses to Stakeholder Needs** • Ensuring fulfillment of all prevailing regulations; • Improving the implementation quality of Good Corporate Governance (GCG); • Conducting social and environmental risks analysis on financing; and • Paying taxes and non-tax state revenue (PNBP) in line with the rules and on-time.
Metode Pelibatan dan Frekuensi Pelaksanaan • Penyampaian Laporan Tahunan, Laporan GCG, dan laporan lainnya; • Penyusunan Rencana Aksi Keuangan Berkelanjutan (RAKB); serta • Pembayaran dan pelaporan pajak dan PNBP.	**Involvement Method and Implementation Frequency** • Submission of Annual Report, GCG Report, and other reports; • Preparation of Sustainable Finance Action Plan (RAKB); and • Payment and reporting of taxes and PNBP.

Karyawan Employees	
Dasar Pemilihan • Tanggung Jawab; • Perhatian; • Pengaruh; dan • Ketergantungan.	**Selection Basis** • Responsibility; • Attention; • Influence; and • Dependency.
Kebutuhan Pemangku Kepentingan • Pemenuhan hak ketenagakerjaan; • Pemenuhan aspek keselamatan dan kesehatan kerja (K3); • Pengembangan kompetensi dan karier; serta • Kepuasan kerja.	**Stakeholder Needs** • Fulfillment of labor rights; • Fulfillment of occupational health and safety (OHS) aspects; • Competency and career development; and • Job satisfaction.
Respons terhadap Kebutuhan Pemangku Kepentingan • Memenuhi kontrak kerja dan perjanjian kerja bersama; • Memastikan kecukupan sarana dan prasarana K3; • Melaksanakan pengembangan kompetensi, penilaian kinerja, dan pengembangan karier; serta • Menyampaikan kebijakan terbaru Perseroan kepada seluruh karyawan.	**Responses to Stakeholder Needs** • Fulfillment of employment contract and collective labor agreement; • Ensuring the adequacy of OHS facilities and infrastructure; • Implementing competency development, performance assessment, and career development; and • Communicate latest Company's policy to all employees.
Metode Pelibatan dan Frekuensi Pelaksanaan • Penyusunan Peraturan Perusahaan yang mengatur hak dan kewajiban karyawan; • Penyediaan *whistleblowing system* (WBS) untuk melaporkan pelanggaran praktik ketenagakerjaan; • Pelaksanaan berbagai kegiatan pengembangan kompetensi, promosi, atau mutasi; serta • Pelaksanaan survei kepuasan karyawan.	**Involvement Method and Implementation Frequency** • Preparation of Company Regulations on employee rights and obligations; • Provision of a whistleblowing system (WBS) to report any violation of labor practice; • Implementation of various competency development, promotion, or mutation activities; and • Implementation of employee satisfaction survey.

Nasabah Customers	
Dasar Pemilihan • Ketergantungan; • Tanggung Jawab; dan • Perhatian.	**Selection Basis** • Dependency; • Responsibility; and • Attention.
Kebutuhan Pemangku Kepentingan • Tanggapan dan tindak lanjut atas umpan balik, masukan, keluhan, dan permintaan informasi; • Pengembangan produk dan jasa, khususnya yang ditawarkan Entitas Anak; • Kesehatan dan keselamatan dalam operasional Perseroan; • Kinerja keberlanjutan; • Perlindungan privasi nasabah dan keamanan data; • Layanan yang prima; serta • Edukasi, literasi, dan inklusi keuangan.	**Stakeholder Needs** • Response and follow-up on feedbacks, inputs, complaints, and information requests; • Development of products and services, especially from Subsidiaries; • Health and safety in Company's operation; • Sustainability performance; • Protection of customers privacy and data security; • Premium services; and • Financial education, literacy, and inclusion.

Nasabah Customers	
Respons terhadap Kebutuhan Pemangku Kepentingan • Menyediakan media komunikasi, seperti situs web, *call center*, atau tatap muka melalui *frontliner*; • Menindaklanjuti umpan balik, masukan, keluhan, dan pengaduan yang diterima; • Menggali kebutuhan nasabah dan mengembangkan inovasi produk dan layanan digital; • Menjaga privasi dan keamanan data nasabah; serta • Menyelenggarakan program edukasi, literasi, dan inklusi keuangan melalui Entitas Anak.	**Responses to Stakeholder Needs** • Provision of communication media i.e. website, call center, or face to face via a frontliner; • Follow-up on feedbacks, inputs, and complaints received; • Exploring customer needs and developing product innovations and digital services; • Maintain customer privacy and data security; and • Organizing financial education, literacy, and inclusion programs via Subsidiaries.
Metode Pelibatan dan Frekuensi Pelaksanaan • Pelaksanaan paparan publik; • Survei kepuasan nasabah; serta • Pertemuan nasabah.	**Involvement Method and Implementation Frequency** • Implementation of public expose; • Customer satisfaction survey; and • Customers gathering.

Mitra Usaha Business Partners	
Dasar Pemilihan • Tanggung Jawab; dan • Ketergantungan.	**Selection Basis** • Responsibility; and • Dependency.
Kebutuhan Pemangku Kepentingan • Pengadaan barang dan/atau jasa yang adil dan transparan; • Kontrak kerja yang saling menguntungkan; • Pembayaran tepat waktu; serta • Hubungan kerja yang baik.	**Stakeholder Needs** • Fair and transparent procurement of goods and/or services; • Mutually beneficial work contract; • On-time payment; and • Good work relation.
Respons terhadap Kebutuhan Pemangku Kepentingan • Memberikan informasi yang dibutuhkan untuk memperlancar proses pengadaan barang dan/atau jasa; • Menyosialisasikan kebijakan dan Kode Etik yang berlaku di Perseroan; • Membangun komunikasi bisnis yang sistematis; serta • Melakukan pembayaran tepat waktu.	**Responses to Stakeholder Needs** • Providing necessary information to expedite the procurement process of goods and/or services; • Socializing the policies and Code of Ethics applicable in the Company; • Developing systematic business communication; and • Conducting on-time payment.
Metode Pelibatan dan Frekuensi Pelaksanaan • Perumusan kontrak kerja sama; serta • Pelaksanaan pertemuan secara berkala.	**Involvement Method and Implementation Frequency** • Formulating cooperative contract; and • Implementation of periodic meetings.

Masyarakat Public	
Dasar Pemilihan • Tanggung Jawab; • Ketergantungan; • Perhatian; dan • Perspektif.	**Selection Basis** • Responsibility; • Dependency; • Attention; and • Perspective.
Kebutuhan Pemangku Kepentingan • Informasi aktivitas Perseroan; serta • Peningkatan kesejahteraan masyarakat.	**Stakeholder Needs** • Company activities information; and • Improvement of community welfare.
Respons terhadap Kebutuhan Pemangku Kepentingan • Menyampaikan informasi mutakhir melalui situs web; serta • Menyelenggarakan kegiatan tanggung jawab sosial (CSR) melalui Entitas Anak.	**Responses to Stakeholder Needs** • Delivering up-to-date information via websites; and • Organizing corporate social responsibilities (CSR) activities through Subsidiaries.
Metode Pelibatan dan Frekuensi Pelaksanaan • Penyediaan sarana pengaduan masyarakat; serta • Pelaksanaan program CSR.	**Involvement Method and Implementation Frequency** • Provision of community complaint facility; and • Implementation of CSR program.

Media Media	
Dasar Pemilihan Tanggung Jawab.	**Selection Basis** Responsibility.
Kebutuhan Pemangku Kepentingan Keterbukaan informasi terkait pengembangan Perseroan.	**Stakeholder Needs** Information disclosure regarding Company's development.
Respons terhadap Kebutuhan Pemangku Kepentingan Menyediakan informasi yang relevan dan transparan melalui situs web Perseroan dan Bursa Efek Indonesia.	**Responses to Stakeholder Needs** Providing relevant and transparent information via Company's website and Indonesia Stock Exchanges.
Metode Pelibatan dan Frekuensi Pelaksanaan • Penyediaan akses sarana informasi; • Penyelenggaraan siaran pers dan paparan publik; serta • Publikasi media dan laporan perusahaan lainnya.	**Involvement Method and Implementation Frequency** • Provision of access to information; • Organization of press release and public expose; and • Media publication and other company reports.

Penentuan Topik Material

Perseroan telah menetapkan topik material yang dianggap penting dan berdampak signifikan bagi pemangku kepentingan. Informasi tersebut diungkapkan dalam bagan berikut.

Determination of Material Topics

The Company had established material topics that are considered important and have significant impacts on the stakeholders. That information is described in the chart below.

MATRIKS TOPIK MATERIAL TAHUN 2022
2022 Material Topics Matrix

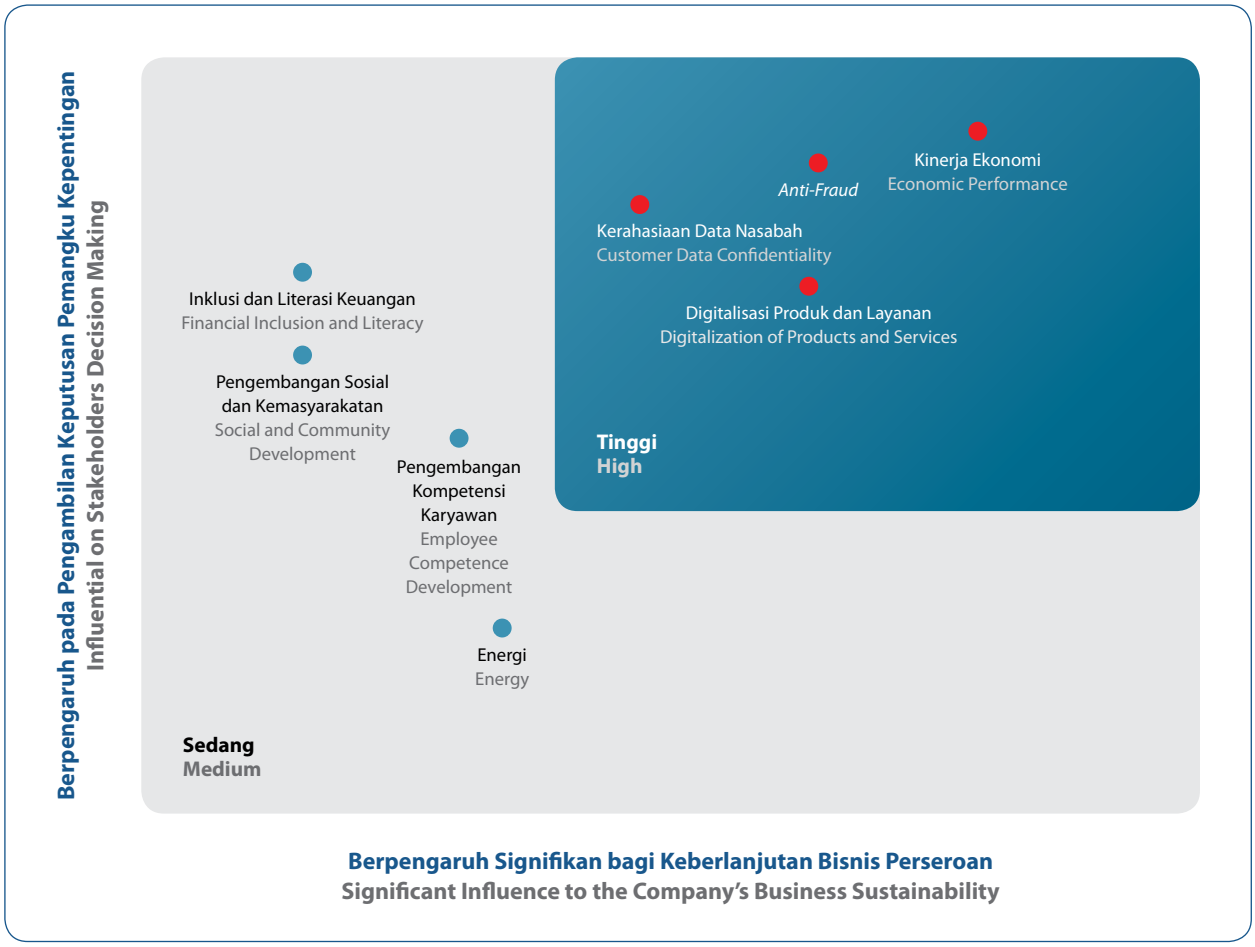

DAFTAR TOPIK MATERIAL DAN BATASAN
List of Material Topics and Limitation

Topik Material Material Topics	Alasan Bersifat Material Material Reason	Batasan Topik Material Material Topic Limitation	
		Perseroan Company	Eksternal External
Aspek Ekonomi **Economic Aspects**			
Kinerja Ekonomi Economic Performance	Keberlangsungan usaha Perseroan dipengaruhi oleh pertumbuhan ekonomi. The Company's business sustainability is influenced by economic growth.	√	√
Anti-Fraud	Konflik dan benturan kepentingan berdampak negatif terhadap aspek keuangan dan non-keuangan Bank. Conflicts and conflicts of interest negatively impact the financial and non-financial aspects of the Bank.	√	√
Digitalisasi Produk dan Layanan Digitalization of Products and Services	Layanan keuangan berbasis digital telah menjadi kebutuhan bagi masyarakat, terutama di tengah pandemi Covid-19. Digital-based financial services have been the community's needs, especially amidst the Covid-19 pandemic.	√	√
Aspek Sosial **Social Aspects**			
Kerahasiaan Data Nasabah Customer Data Confidentiality	Sesuai dengan peraturan yang berlaku, Perseroan dan Entitas Anak selaku pelaku usaha keuangan diwajibkan untuk menjaga kerahasiaan data nasabah guna melindungi dari kejadian yang tidak diinginkan. In line with the prevailing regulations, the Company and its Subsidiaries as financial business actors are obliged to maintain the confidentiality of customer data to protect it from any unwanted event.	√	√
Pengembangan Kompetensi Karyawan Employee Competency Development	Pengembangan kompetensi karyawan diperlukan guna meningkatkan kemampuan dan pengetahuan dalam menunjang pelaksanaan tugas dan tanggung jawabnya, termasuk di bidang keuangan berkelanjutan yang diterapkan. Employee competency development is required to enhance the capability and knowledge to support the implementation of their duties and responsibilities, including in the sustainable finance sector being implemented.	√	-
Inklusi dan Literasi Keuangan Financial Inclusion and Literacy	Perseroan dan Entitas Anak berkomitmen untuk mendukung upaya pemerintah dalam memberikan kemudahan dan peningkatan pengetahuan masyarakat terhadap layanan jasa keuangan. The Company and its Subsidiaries are committed to support the government effort to provide convenience and improvement of community knowledge on financial services.	-	√
Pengembangan Sosial dan Kemasyarakatan Social and Community Development	Sebagai bentuk rasa tanggung jawab Perseroan terhadap masyarakat, khususnya di sekitar wilayah operasional. As a form of the Company's community responsibility, particularly for communities surrounding the operational areas.	-	√
Aspek Lingkungan **Environmental Aspect**			
Energi Energy	Kegiatan operasional Perseroan dan Entitas Anak menggunakan energi yang cukup besar sehingga perlu adanya efisiensi dalam penggunaannya untuk mengurangi dampak negatif terhadap lingkungan hidup. The operational activities of the Company and its Subsidiaries consume a huge amount of energy so an efficiency on its usage is necessary to reduce the negative impacts on the environment.	√	√

Verifikasi oleh Pihak Independen

Laporan Tahunan ini belum diverifikasi (*assurance*) oleh pihak independen. Namun, Perseroan memastikan bahwa laporan ini telah bersumber dari data yang benar dan mampu dipertanggungjawabkan, serta disajikan sesuai dengan prinsip-prinsip keberlanjutan. Ke depannya, Perseroan akan mempertimbangkan untuk melaksanakan *assurance* guna meningkatkan kualitas laporan yang dihasilkan.

Independent Verification

This Annual Report has not been verified (assurance) by an independent party. However, the Company ensures that this report is sourced from correct and accountable data, as well as presented according to the sustainability principles. Going forward, the Company will consider implementing assurance to improve the quality of the report produced.

sinarmas multiartha

KILAS KINERJA

Performance Highlights





IKHTISAR KINERJA KEBERLANJUTAN
Sustainability Performance Highlights

Keberlanjutan Kinerja Keuangan dan Operasional
Financial and Operational Performance Sustainability

Laporan Posisi Keuangan Konsolidasian
Consolidated Financial Positions

(dalam jutaan Rupiah, kecuali dinyatakan lain / in million Rupiah, unless stated otherwise)

Uraian	2022	2021	2020*)	Description
Aset				**Assets**
Kas dan Bank - Bersih	**6,623,632**	6,413,194	4,935,948	Cash and Bank - Net
Efek yang Dibeli dengan Janji Jual Kembali	**-**	1,672,987	4,586,086	Securities Purchased Under Agreement to Resell
Investasi Jangka Pendek - Bersih	**66,692,215**	69,015,423	56,069,446	Short-Term Investment - Net
Piutang Pembiayaan Multiguna - Bersih	**1,783,300**	2,042,898	2,229,745	Multi-Purpose Financing Receivables - Net
Piutang Sewa Pembiayaan - Bersih	**250,551**	300,613	526	Financing Lease Receivables - Net
Piutang Pembiayaan Modal Kerja Skema Anjak Piutang - Bersih	**3,591,010**	2,816,748	3,700,987	Working Capital Financing Receivables Factoring Scheme - Net
Piutang Premi dan Reasuransi - Bersih	**2,301,467**	1,889,817	1,013,362	Premium and Reinsurance Receivables - Net
Kredit yang Diberikan - Bersih	**12,698,632**	16,067,805	18,878,373	Loan Disbursed - Net
Tagihan Akseptasi - Bersih	**77,389**	247,165	153,577	Acceptance Receivables - Net
Aset Ijarah - Bersih	**472,029**	398,651	463,152	Ijarah Assets - Net
Piutang Transaksi Efek	**584,186**	385,163	976,673	Securities Transaction Receivables
Piutang Lain-Lain - Bersih	**3,488,681**	1,569,255	1,476,148	Other Receivables - Net
Aset Reasuransi	**3,839,933**	2,820,547	2,154,135	Reinsurance Assets
Investasi dalam Saham - Bersih	**3,042,068**	2,980,272	2,909,815	Investment in Shares - Net
Properti Investasi - Bersih	**422,684**	433,791	506,252	Investment in Property - Net
Aset Tetap - Bersih	**2,770,660**	3,213,556	3,234,752	Fixed Assets - Net
Agunan yang Diambil Alih - Bersih	**395,235**	434,926	799,687	Foreclosed Collateral - Net
Aset Pajak Tangguhan	**350,626**	242,245	228,540	Deferred Tax Assets
Aset Lain-lain	**5,022,505**	4,564,943	3,595,877	Other Assets
Total Aset	**114,406,803**	**117,509,999**	**107,913,081**	**Total Assets**
Liabilitas dan Ekuitas				**Liabilities and Equities**
Liabilitas				**Liabilities**
Simpanan dan Simpanan dari Bank Lain	**36,547,511**	42,257,556	35,177,072	Deposits and Deposits from Other Banks
Efek yang Dijual dengan Janji Beli Kembali	**-**	-	1,042,913	Securities Sold Under Agreement to Repurchase
Utang Asuransi	**2,108,042**	585,618	824,194	Insurance Payables
Liabilitas Kontrak Penjaminan dan Premi Diterima di Muka	**3,200,370**	3,414,575	4,053,356	Liabilities of the Guarantee and Premium Contracts Received in Advance
Liabilitas Manfaat Polis Masa Depan	**263,801**	179,627	164,629	Future Policy Benefit Liabilities
Dana Pemegang Polis - Unit *Link*	**26,345,175**	31,312,930	30,103,899	Policyholder Fund - Unit Link
Liabilitas Kontrak Asuransi	**122,076**	139,335	157,039	Insurance Contract Liabilities
Premi Belum Merupakan Pendapatan dan Estimasi Liabilitas Klaim	**6,781,509**	6,289,395	3,429,095	Unearned Premium and Claim Liabilities Estimation
Liabilitas Akseptasi	**78,065**	250,424	153,617	Acceptance Liabilities
Utang Transaksi Efek	**518,318**	306,591	882,257	Securities Transaction Payables
Utang Pajak	**385,722**	119,985	143,900	Tax Payables
Beban Akrual	**290,866**	237,008	253,640	Accrual Expenses

(dalam jutaan Rupiah, kecuali dinyatakan lain / in million Rupiah, unless stated otherwise)

Uraian	2022	2021	2020*)	Description
Surat Berharga yang Diterbitkan	7,002,503	4,064,785	4,228,652	Securities Issued
Pinjaman yang Diterima	3,687,007	3,485,895	3,013,529	Received Loans
Liabilitas Pajak Tangguhan	10,933	12,860	7,246	Deferred Tax Liabilities
Liabilitas Imbalan Kerja Jangka Panjang	127,617	135,683	174,284	Long-Term Employee Benefit Liabilities
Cadangan Bagi Hasil Peserta	20,320	31,710	24,739	Reserved Profit Sharing Distribution to Participants
Liabilitas Lain-Lain	3,241,908	1,903,738	1,699,918	Other Liabilities
Total Liabilitas	90,731,743	**94,727,715**	**85,533,979**	**Total Liabilities**
Ekuitas				**Equities**
Modal Dasar	1,334,891	1,334,891	1,334,891	Authorized Capital
Tambahan Modal Disetor - Bersih	1,647,520	1,647,520	1,647,520	Additional Paid-Up Capital - Net
Komponen Ekuitas Lainnya	425,816	335,935	983,650	Other Equity Components
Saldo Laba				Retained Earnings
Ditentukan Penggunanya	791,607	791,607	791,607	Appropriated
Tidak Ditentukan Penggunanya	17,004,706	16,162,858	15,238,218	Unappropriated
Kepentingan Non-Pengendali	2,470,520	2,509,473	2,383,216	Non-Controlling Interests
Total Ekuitas	23,675,060	**22,782,284**	**22,379,102**	**Total Equities**
Total Liabilitas dan Ekuitas	114,406,803	**117,509,999**	**107,913,081**	**Total Liabilities and Equities**

*) Disajikan kembali. / As restated.

Laba Rugi dan Penghasilan Komprehensif Lain Konsolidasian
Consolidated Profit or Loss and Other Comprehensive Income

(dalam jutaan Rupiah, kecuali dinyatakan lain / in million Rupiah, unless stated otherwise)

Uraian	2022	2021	2020*)	Description
Pendapatan	33,188,103	38,533,098	38,259,352	Income
Beban	31,940,788	37,394,008	38,269,926	Expenses
Laba (Rugi) Sebelum Pajak	1,247,315	1,139,090	(10,574)	Profit (Loss) Before Tax
Beban (Manfaat) Pajak	345,315	147,310	(27,252)	Tax Expenses (Benefits)
Laba Tahun Berjalan	902,000	991,780	16,678	Profit for the Year
Penghasilan (Rugi) Komprehensif Lain	(9,025)	(432,120)	141,271	Other Comprehensive Income (Loss)
Jumlah Penghasilan Komprehensif	892,975	559,660	157,949	Total Comprehensive Income
Laba Bersih Teratribusikan kepada:				Net Profit Attributable to:
Pemilik Entitas Induk	844,563	948,100	(20,204)	Owners of Parent Entity
Kepentingan Non-Pengendali	57,437	43,680	36,882	Non-Controlling Interest
Penghasilan Komprehensif Teratribusikan kepada:				Comprehensive Income Attributable to:
Pemilik Entitas Induk	931,448	607,124	66,994	Owners of Parent Entity
Kepentingan Non-Pengendali	(38,473)	(47,464)	90,955	Non-Controlling Interest
Laba Bersih per Saham (dalam Rupiah penuh) Dasar	133	150	(3)	Net Earnings per Share (in full Rupiah)

*) Disajikan kembali. / As restated.

Laporan Arus Kas Konsolidasian
Consolidated Statement of Cash Flows

(dalam jutaan Rupiah, kecuali dinyatakan lain / in million Rupiah, unless stated otherwise)

Uraian	2022	2021	2020*)	Description
Arus Kas dari (Digunakan untuk) Aktivitas Operasi	**(6,459,095)**	9,996,362	2,694,104	Cash Flow Provided by (Used in) Operating Activities
Arus Kas Digunakan untuk Aktivitas Investasi	**(289,533)**	(322,595)	(605,880)	Cash Flow Used in Investing Activities
Arus Kas dari (Digunakan untuk) Aktivitas Pendanaan	**2,514,763**	(592,533)	(97,159)	Cash Flow Provided by (Used in) Financing Activities

*) Disajikan kembali. / As restated.

Rasio Keuangan
Financial Ratio

(dalam % / in %)

Uraian	2022	2021	2020*)	Description
Rasio Laba terhadap Total Aset (ROA)	**0.79**	0.84	0.02	Return on Assets (ROA)
Rasio Laba terhadap Total Ekuitas (ROE)	**3.81**	4.35	0.07	Return on Equity (ROE)
Rasio Laba Bersih terhadap Pendapatan	**2.72**	2.57	0.04	Net Income Ratio
Rasio Beban Operasional terhadap Pendapatan Operasional (BOPO)	**96.24**	97.04	100.03	Operating Expenses to Operating Income Ratio (BOPO)
Rasio Lancar	**126.09**	124.05	126.16	Current Ratio
Rasio Liabilitas terhadap Aset	**79.31**	80.61	79.26	Debt to Asset Ratio
Rasio Liabilitas terhadap Ekuitas	**383.24**	415.80	382.20	Debt to Equity Ratio

*) Disajikan kembali. / As restated.

Total Aset
Total Assets

(dalam jutaan Rupiah / in million Rupiah)

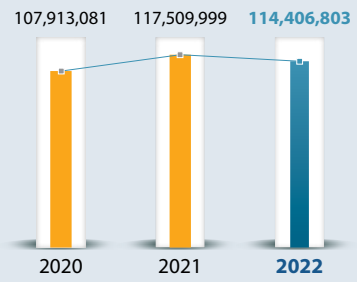

Total Liabilitas
Total Liabilities

(dalam jutaan Rupiah / in million Rupiah)

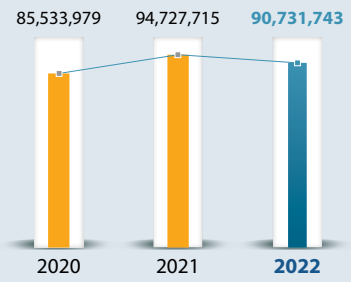

Pendapatan
Income

(dalam jutaan Rupiah / in million Rupiah)

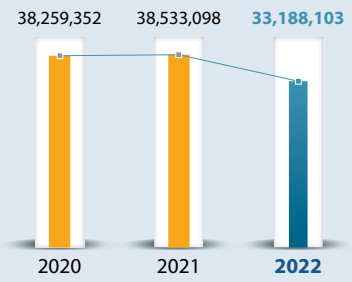

Laba Tahun Berjalan
Profit for the Year

(dalam jutaan Rupiah / in million Rupiah)

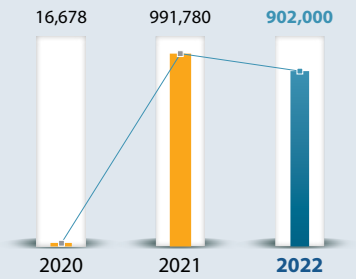

Jumlah Penghasilan Komprehensif
Total Comprehensive Income

(dalam jutaan Rupiah / in million Rupiah)

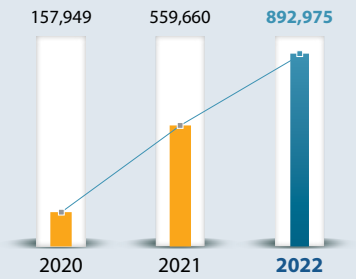

Rasio Laba terhadap Total Aset (ROA)
Return on Assets (ROA)

(dalam % / in %)

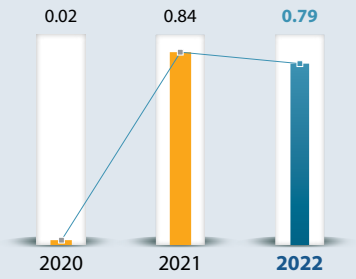

Rasio Laba terhadap Total Ekuitas (ROE)
Return on Equity (ROE)

(dalam % / in %)

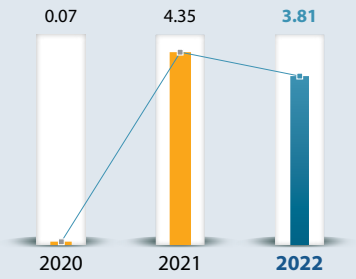

Rasio Laba Bersih terhadap Pendapatan
Net Income Ratio

(dalam % / in %)

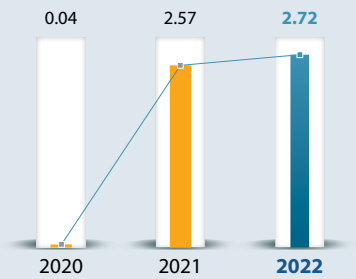

Rasio Beban Operasional terhadap Pendapatan Operasional (BOPO)
Ratio of Operating Expenses to Operating Income (BOPO)

(dalam % / in %)

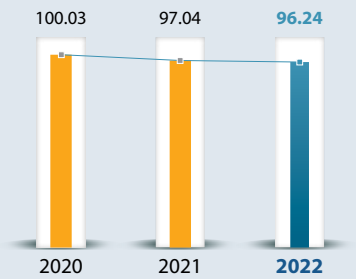

Ikhtisar Operasional
Operational Highlights

(dalam jutaan Rupiah, kecuali dinyatakan lain / in million Rupiah, unless stated otherwise)

Uraian	2022	2021	2020	Description
Pendapatan				**Income**
Underwriting Asuransi	**25,733,198**	31,027,423	31,822,766	Insurance Underwriting
Pembiayaan Konsumen, Piutang Sewa Pembiayaan, dan Anjak Piutang	**975,185**	2,077,538	2,091,217	Consumer Finance, Financing Lease Receivables, and Factoring
Jasa Biro Administrasi Efek	**15,113**	8,193	9,379	Securities Administration Bureau Services
Jasa Penjaminan Emisi dan Perantara Pedagang Efek, serta Jasa Manajer Investasi	**608,294**	492,499	400,154	Securities Brokerage and Underwriting, and Investment Manager Services
Perbankan	**4,058,641**	4,243,350	4,615,463	Banking
Pembangunan, Perdagangan, dan Jasa	**604,368**	515,336	567,692	Construction, Trading, and Services
Pembiayaan Berkelanjutan				**Sustainable Financing**
Pembiayaan Hijau*)	**6,246,180**	6,252,464	4,972,249	Green Financing*)

*) Data KKUB PT Bank Sinarmas Tbk dan PT Sinar Mas Multifinance. / KKUB data of PT Bank Sinarmas Tbk and PT Sinar Mas Multifinance.

Underwriting Asuransi
Insurance Underwriting

(dalam jutaan Rupiah / in million Rupiah)

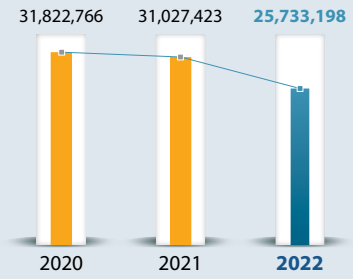

Perbankan
Banking

(dalam jutaan Rupiah / in million Rupiah)

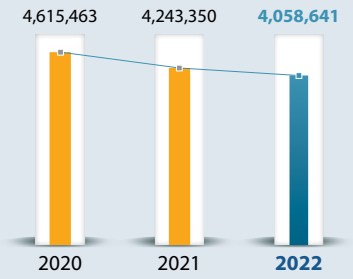

Jasa Biro Administrasi Efek
Securities Administration Bureau Services

(dalam jutaan Rupiah / in million Rupiah)

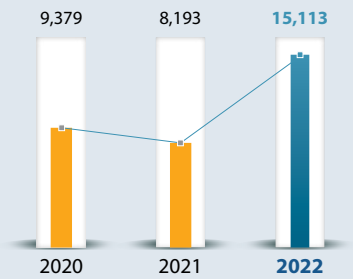

Pembangunan, Perdagangan, dan Jasa
Construction, Trading, and Services

(dalam jutaan Rupiah / in million Rupiah)

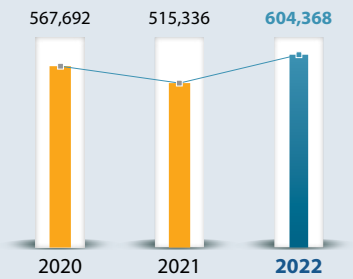

Pembiayaan Konsumen, Piutang Sewa Pembiayaan, dan Anjak Piutang
Consumer Finance, Financing Lease Receivables, and Factoring

(dalam jutaan Rupiah / in million Rupiah)

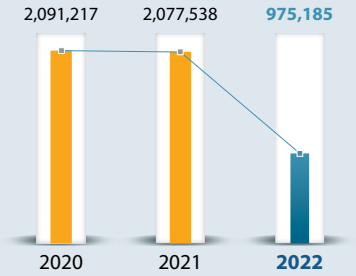

Jasa Penjaminan Emisi dan Perantara Pedagang Efek, serta Jasa Manajer Investasi
Securities Brokerage and Underwriting, and Investment Manager Services

(dalam jutaan Rupiah / in million Rupiah)

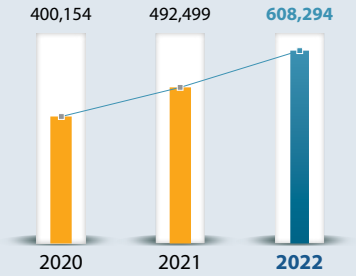

Pembiayaan Hijau
Green Financing

(dalam jutaan Rupiah / in million Rupiah)

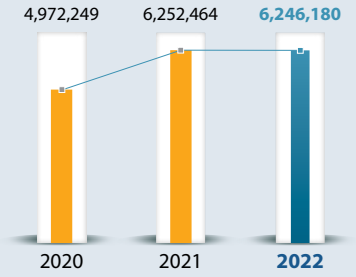

Keberlanjutan Kinerja Sosial
Social Performance Sustainability

Uraian	Satuan Unit	2022	2021	2020	Description
Pengelolaan Karyawan					**Employee Management**
Total Karyawan	Orang Employee	**50**	41	36	Total Employee
Total Karyawan Pria		**40**	32	27	Total Male Employee
Total Karyawan Wanita		**10**	9	9	Total Female Employee
Tingkat Perputaran Karyawan	%	**46.15**	27.27	20.25	Employee Turnover
Pengembangan Sosial dan Kemasyarakatan*)					**Social and Community Development*)**
Kegiatan Pengembangan Sosial dan Kemasyarakatan	Kategori Program Program Category	**7**	7	6	Social and Community Development Activity
Biaya Pelaksanaan Pengembangan Sosial dan Kemasyarakatan	jutaan Rupiah million Rupiah	**3,360**	16,791	1,907	Social and Community Development Implementation Cost

*) Data Perseroan dan beberapa Entitas Anak sebagaimana diungkapkan pada Bab Laporan Keberlanjutan. / Data from the Company and several Subsidiaries' as disclosed in the Sustainability Report Chapter.

Keberlanjutan Kinerja Lingkungan
Environmental Performance Sustainability

Uraian	Satuan Unit	2022	2021	2020	Description
Biaya Penggunaan Sumber Daya*)					**Resources Utilization Cost*)**
Listrik	jutaan Rupiah million Rupiah	**62,462**	61,279	66,197	Electricity
Air		**6,119**	3,488	3,502	Water
Bahan Bakar Minyak		**22,620**	26,410	25,659	Fuel
Jumlah Limbah)**					**Total Waste**)**
Kertas	ton	**1,720**	1,791	2,486	Paper

*) Data Perseroan dan Entitas Anak secara konsolidasi. / Consolidated data from the Company and its Subsidiaries.
**) Data Entitas Anak PT Bank Sinarmas Tbk, PT Asuransi Sinar Mas, dan PT Pasar Dana Pinjaman. / Subsidiaries Data of PT Bank Sinarmas Tbk, PT Asuransi Sinar Mas, and PT Pasar Dana Pinjaman.

IKHTISAR SAHAM
Share Highlights

Periode Period	Harga Price			Jumlah Saham Beredar (Lembar) Total Number of Outstanding (Shares)	Volume Transaksi (Lembar) Transaction Volume (Shares)	Kapitalisasi Pasar Tertinggi Highest Market Capitalization
	Tertinggi Highest (Rp)	Terendah Lowest (Rp)	Penutupan Closing (Rp)			
2022						
January	**12,000**	**10,975**	**12,000**	**6,367,664,717**	**12,800**	**76,411,976,604,000**
February	**12,500**	**11,200**	**12,050**	**6,367,664,717**	**12,300**	**76,730,359,839,850**
March	**12,050**	**11,225**	**12,050**	**6,367,664,717**	**3,200**	**76,730,359,839,850**
April	**12,050**	**11,325**	**12,000**	**6,367,664,717**	**4,800**	**76,411,976,604,000**
May	**12,100**	**11,400**	**12,100**	**6,367,664,717**	**11,500**	**77,048,743,075,700**
June	**12,100**	**11,300**	**12,100**	**6,367,664,717**	**4,100**	**77,048,743,075,700**
July	**12,300**	**11,700**	**12,300**	**6,367,664,717**	**3,900**	**78,322,276,019,100**
August	**12,200**	**11,475**	**12,200**	**6,367,664,717**	**23,400**	**77,685,509,547,400**
September	**12,300**	**12,175**	**12,300**	**6,367,664,717**	**6,600**	**78,322,276,019,100**
October	**12,300**	**12,050**	**12,300**	**6,367,664,717**	**3,300**	**78,322,276,019,100**
November	**12,400**	**11,500**	**12,400**	**6,367,664,717**	**18,400**	**78,959,042,490,800**
December	**12,650**	**11,575**	**12,550**	**6,367,664,717**	**59,200**	**79,914,192,198,350**
2021						
January	12,600	10,650	12,000	6,367,664,717	309,100	76,411,976,604,000
February	12,525	11,400	12,000	6,367,664,717	162,700	76,411,976,604,000
March	15,000	12,000	14,400	6,367,664,717	116,200	91,694,371,924,800
April	14,400	12,525	13,100	6,367,664,717	15,000	83,416,407,792,700
May	13,200	11,300	12,000	6,367,664,717	15,300	76,411,976,604,000
June	14,700	11,200	12,075	6,367,664,717	450,100	76,889,551,457,775
July	12,975	9,900	10,750	6,367,664,717	360,500	68,452,395,707,750
August	12,050	9,950	11,750	6,367,664,717	167,900	74,820,060,424,750
September	11,850	9,975	10,600	6,367,664,717	779,300	67,497,246,000,200
October	11,000	10,450	11,000	6,367,664,717	69,100	70,044,311,887,000
November	11,300	10,600	11,200	6,367,664,717	32,300	71,317,844,830,400
December	13,000	10,800	11,750	6,367,664,717	18,600	74,820,060,424,750

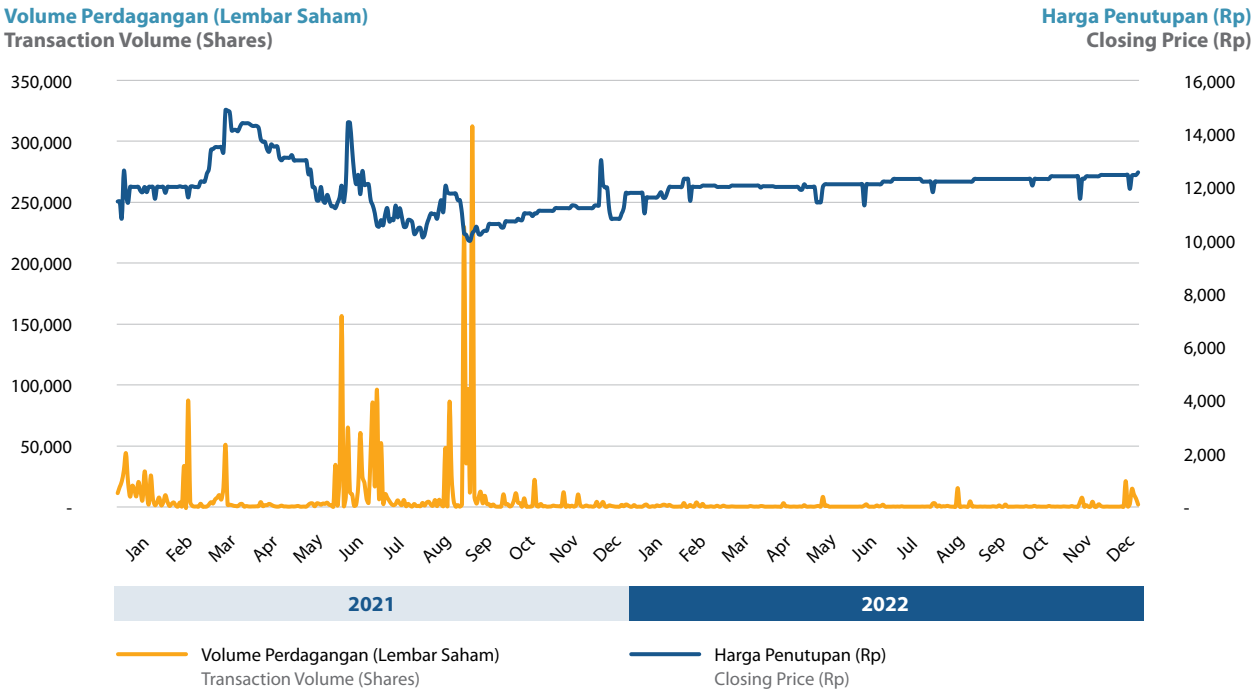

Aktivitas Perdagangan Saham

Sepanjang tahun 2022, Perseroan tidak mengalami permasalahan di bidang perdagangan saham, baik berupa penghentian perdagangan saham sementara (*suspension*) ataupun penghapusan pencatatan saham (*delisting*).

Stock Trading Activities

Throughout 2022, the Company did not encounter any issues in its stock trading, either in the form of temporary suspension or delisting of stock.

Aksi Korporasi

Pada tahun 2022, Perseroan menerbitkan obligasi sebagai berikut.

1. Pada 27 Agustus 2022, Perseroan menerbitkan dan menawarkan Obligasi Berkelanjutan II Sinar Mas Multiartha Tahap II Tahun 2022 dengan Tingkat Bunga Tetap sebesar Rp1.849.581 juta. Obligasi tersebut ditawarkan dengan nilai 100% dari jumlah pokok obligasi pada saat jatuh tempo yang terdiri dari 4 seri, yakni Seri A sebesar Rp429.350 juta; Seri B Rp13.100 juta; Seri C sebesar Rp305.131 juta; serta Seri D sebesar Rp1.102.000 juta.
2. Pada 4 Oktober 2022, Perseroan menerbitkan dan menawarkan Obligasi Berkelanjutan II Sinar Mas Multiartha Tahap III Tahun 2022 dengan Tingkat Bunga Tetap sebesar Rp1.660.000 juta. Obligasi tersebut ditawarkan dengan nilai 100% dari jumlah pokok obligasi pada saat jatuh tempo yang terdiri dari 2 seri, yakni Seri A sebesar Rp580.000 juta dan Seri B sebesar Rp1.080.000 juta.

Selain penerbitan dan penawaran obligasi, Perseroan tidak melakukan aksi korporasi lain, baik berupa pemecahan saham, penggabungan saham, pembagian dividen saham dan saham bonus, penerbitan efek konversi, serta perubahan nilai nominal saham atau jumlah saham beredar.

Corporate Action

In 2022, the Company issued the following bonds.

1. On 27 August 2022, the Company issued and offered Sinar Mas Multiartha Sustainable Bond II Phase II Year 2022 with Fixed Interest Rate of Rp1,849,581 million. The bonds was offered with a 100% value of the principal amount at maturity which consists of 4 series; Series A of Rp429,350 million; Series B of Rp13,100 million; Series C of Rp305,131 million; and Series D of Rp1,102,000 million.
2. On 4 October 2022, the Company issued and offered Sinar Mas Multiartha Sustainable Bond II Phase III Year 2022 with Fixed Interest Rate of Rp1,660,000 million. The bonds was offered with a 100% value of the principal amount at maturity which consists of 2 series; Series A of Rp580,000 million and Series B of Rp1,080,000 million.

Other than bonds' issuance and offer, the Company did not conduct other corporate actions, either in the form of stock split, reverse stock split, distribution of stock dividend and bonus stock, issuance of convertible securities, and changes in the nominal value of shares or the number of outstanding shares.

IKHTISAR OBLIGASI
Bonds Highlights

Rincian obligasi yang diterbitkan Perseroan di sepanjang tahun 2022 diungkapkan sebagai berikut.

Details of bonds issued by the Company throughout 2022 are disclosed as follows.

Uraian Description	Total Obligasi (jutaan Rupiah) Total Bonds (million Rupiah)	Tanggal Efektif Effective Date	Tanggal Jatuh Tempo Maturity Date	Tingkat Bunga Kupon Coupon Interest Rate (%)	Peringkat Obligasi Bonds Rating
Obligasi Berkelanjutan II Sinar Mas Multiartha Tahap II Tahun 2022 Seri A Sinar Mas Multiartha Sustainable Bond II Phase II Year 2022 Series A	429,350	27 August 2022	6 September 2023	6.75	$_{Ir}$AA
Obligasi Berkelanjutan II Sinar Mas Multiartha Tahap II Tahun 2022 Seri B Sinar Mas Multiartha Sustainable Bond II Phase II Year 2022 Series B	13,100	27 August 2022	26 August 2024	8.00	$_{Ir}$AA
Obligasi Berkelanjutan II Sinar Mas Multiartha Tahap II Tahun 2022 Seri C Sinar Mas Multiartha Sustainable Bond II Phase II Year 2022 Series C	305,131	27 August 2022	26 August 2025	9.00	$_{Ir}$AA
Obligasi Berkelanjutan II Sinar Mas Multiartha Tahap II Tahun 2022 Seri D Sinar Mas Multiartha Sustainable Bond II Phase II Year 2022 Series D	1,102,000	27 August 2022	26 August 2026	9.75	$_{Ir}$AA
Obligasi Berkelanjutan II Sinar Mas Multiartha Tahap III Tahun 2022 Seri A Sinar Mas Multiartha Sustainable Bond II Phase III Year 2022 Series A	580,000	4 October 2022	4 October 2027	9.75	$_{Ir}$AA
Obligasi Berkelanjutan II Sinar Mas Multiartha Tahap III Tahun 2022 Seri B Sinar Mas Multiartha Sustainable Bond II Phase III Year 2022 Series B	1,080,000	4 October 2022	4 October 2032	10.50	$_{Ir}$AA

Keterangan / Information:
Peringkat Obligasi dicatatkan oleh PT Kredit Rating Indonesia. / Bonds Ratings are recorded by PT Kredit Rating Indonesia.

KEANGGOTAAN ASOSIASI
Association Membership


KAMAR DAGANG DAN INDUSTRI
Chamber of Commerce and Industry
KARTU TANDA ANGGOTA BIASA
Certificate of Ordinary Member

2022

ADALAH ANGGOTA BIASA KAMAR DAGANG DAN INDUSTRI (KADIN)
is an Ordinary Member of Chamber of Commerce and Industry (KADIN)

Dewan Pengurus Kadin Provinsi
Board of Directors, Kadin Province

Dewan Pengurus Kadin Indonesia
Board of Directors, Kadin Indonesia

KARTU TANDA ANGGOTA INI TIDAK SAH JIKA TIDAK ADA DATA REGISTRASINYA DI: www.kadin.id

KAMAR DAGANG DAN INDUSTRI
Chambers of Commerce and Industry

Skala Asosiasi / Association Scale : **Nasional / National**
Posisi Perseroan / Company's Position : **Anggota / Member**

PERISTIWA PENTING
Significant Events

Mei / May

- Perseroan melakukan tambahan setoran modal kepada PT Arthamas Informatika, PT Sinar Artha Solusindo dan PT Sinar Artha Inforindo masing-masing sebesar Rp47,5 juta.
- Perseroan telah melakukan Penyertaan modal pada PT Pasar Gadai Digital, berkedudukan di Jakarta Pusat sebesar Rp2.999.000.000,- atau sebesar 99,99%.
- The Company had an additional paid-up capital to PT Arthamas Informatika, PT Sinar Artha Solusindo and PT Sinar Artha Inforindo of Rp47.5 million respectively.
- The Company has made a capital injection of Rp2,999,000,000 or 99.99% to PT Pasar Gadai Digital, domiciled in Central Jakarta.



Juni / June

Perseroan mengadakan RUPS Tahunan dan RUPS Luar Biasa.
The Company held Annual GMS and Extraordinary GMS.

Agustus / August

- Pada tanggal 10 Agustus 2022, Perseroan telah melakukan Penyertaan modal/Investasi pada PT Elang Andalan Nusantara (EAN), Entitas Anak PT Espay Debit Indonesia Koe (EDIK) yang mengoperasikan DANA ("DANA"), suatu platform dompet elektronik di Indonesia dengan nilai investasi berjumlah sebesar USD25.000.000.
- Perseroan melakukan Penawaran Umum Berkelanjutan II Obligasi Sinar Mas Multiartha Tahap II Tahun 2022 dengan jumlah pokok obligasi sebanyak-banyaknya Rp5 triliun dengan PT Bank KB Bukopin Tbk bertindak sebagai wali amanat. Penarikan Tahap II Tahun 2022 sebesar Rp1.849.581 juta yang diterbitkan dalam 4 seri.
- On 10 August 2022, the Company has made Capital injection/ Investment to PT Elang Andalan Nusantara (EAN), a Subsidiary of PT Espay Debit Indonesia Koe (EDIK) that operates DANA ("DANA"), an electronic wallet platform in Indonesia with an investment amounting to USD25,000,000.
- The company held Sustainable Public Offering II of Sinar Mas Multiartha Bonds Phase II Year 2022 with maximum principal amount of Rp5 trillion with PT Bank KB Bukopin Tbk as trustee. Phase II Year 2022 Withdrawal of Rp1,849,581 million which is issued in 4 series.

September / September

- Perseroan melakukan Penawaran Umum Berkelanjutan II Obligasi Sinar Mas Multiartha Tahap III Tahun 2022 dengan jumlah pokok obligasi sebanyak-banyaknya Rp5 triliun dengan PT Bank KB Bukopin Tbk bertindak sebagai wali amanat. Penarikan Tahap III Tahun 2022 sebesar Rp1.660.000 juta yang diterbitkan dalam 2 seri.
- Perseroan telah memberikan pinjaman modal kerja kepada Entitas Anak, yaitu PT Arthamas Solusindo sebesar Rp480 miliar, PT Shinta Utama sebesar Rp450 miliar, dan PT Rizki Lancar Sentosa sebesar Rp340 miliar dengan mekanisme *perpetual loan* sesuai dengan Rencana Penggunaan Dana Hasil Penawaran Umum Obligasi Berkelanjutan II Sinar Mas Multiartha Tahap II Tahun 2022. *Perpetual loan* ini tidak memiliki fitur bunga pinjaman dan jangka waktu yang tidak ditentukan dan nantinya akan dicatatkan sebagai Ekuitas Perseroan.
- The Company held a Sustainable Public Offering II of Sinar Mas Multiartha Bonds Phase III Year 2022 with maximum principal amount of Rp5 trillion with PT Bank KB Bukopin Tbk as trustee. Phase III Year 2022 Withdrawal of Rp1,660,000 million which is issued in 2 series.
- The Company has provided working capital loans to Subsidiaries; PT Arthamas Solusindo of Rp480 billion, PT Shinta Utama of Rp450 billion, and PT Rizki Lancar Sentosa of Rp340 billion with perpetual loan mechanism following the Planned Use of Proceeds from the Sustainable Public Offering II of Sinar Mas Multiartha Phase II Year 2022. This perpetual loan has no loan interest feature and unspecified term and later will be recorded as Company Equity.

Oktober / October

Perseroan telah memberikan pinjaman modal kerja kepada Entitas Anak, yaitu PT Arthamas Solusindo sebesar Rp500 miliar dan PT Shinta Utama sebesar Rp1,1 triliun dengan mekanisme *perpetual loan* sesuai dengan Rencana Penggunaan Dana Hasil Penawaran Umum Obligasi Berkelanjutan II Sinar Mas Multiartha Tahap III Tahun 2022.

The Company has provided working capital loans to Subsidiaries; PT Arthamas Solusindo of Rp500 billion and PT Shinta Utama of Rp1.1 trillion with a perpetual loan mechanism following the Planned Use of Proceeds from the Public Offering of Sinar Mas Multiartha Sustainable Bond II Phase III Year 2022.



Desember / December

Perseroan menyelenggarakan paparan publik secara elektronik.
The Company conducts Public Expose electronically.

sinarmas multiartha

LAPORAN MANAJEMEN
Management Report







INDRA WIDJAJA
Komisaris Utama / President Commissioner

Pemegang Saham dan Pemangku Kepentingan yang terhormat,
Dear esteemed Shareholders and Stakeholders,

Proses pemulihan perekonomian nasional terus berlanjut di tahun 2022 di tengah semakin terkendalinya pandemi Covid-19 serta relaksasi pemberlakuan pembatasan kegiatan masyarakat. Di tengah iklim usaha yang cukup positif tersebut, Dewan Komisaris secara konsisten menjalankan fungsi pengawasan dan pemberian nasihat dibantu oleh Komite Audit, dan Komite Nominasi dan Remunerasi. Sepanjang tahun, Dewan Komisaris memantau kinerja PT Sinar Mas Multiartha Tbk serta menyampaikan pendapat dan rekomendasi kepada Direksi secara terbuka melalui rapat gabungan serta melalui saluran dan forum lain bila diperlukan. Dengan ini kami pun menyampaikan Laporan Pengawasan Dewan Komisaris 2022 sebagai bentuk pertanggungjawaban terhadap para Pemegang Saham, regulator, pemangku kepentingan, dan masyarakat umum.

The national economic recovery continued in 2022 as the Covid-19 pandemic became more subdued and the government further relaxed the public activity restrictions imposition. Under such a favorable business climate, the Board of Commissioners consistently performed its supervisory and advisory functions assisted by the Audit Committee, and the Nomination and Remuneration Committee. Throughout the year, the Board of Commissioners continuously monitored PT Sinar Mas Multiartha Tbk's performance and provided opinions and recommendations to the Board of Directors in an open manner through regular joint board meetings as well as through other channels and forums as deemed necessary. In addition, we hereby present the Board of Commissioners' 2022 Supervisory Report as part of our accountability to the Shareholders, regulators, stakeholders, and general public.

LAPORAN DEWAN KOMISARIS

Report from the Board of Commissioners

"Dewan Komisaris mendukung penuh upaya Perseroan untuk terus berinvestasi pada sektor strategis serta memperkuat sinergi dan kerja sama antara Entitas Anak. Kami pun berkomitmen untuk terus mendukung Direksi dalam mencapai target-target yang telah ditetapkan melalui koordinasi aktif, penelaahan laporan dan pengawasan secara ketat, serta pemberian nasihat yang berkualitas dan adaptif."

"Likewise, the Board of Commissioners fully supported the Company's efforts to continuously invest in strategic sectors and strengthen the synergy and partnerships between Subsidiaries. We are also committed to consistently supporting the Board of Directors in achieving the predetermined targets through active coordination, review of reports, and close supervision, as well as provision of quality and adaptive advices."

Penilaian Kinerja Direksi dan Implementasi Strategi Perseroan

Dewan Komisaris menilai Direksi telah menjalankan tugas dan tanggung jawabnya dengan baik sepanjang tahun 2022. Kami melihat bahwa di tengah pesatnya pemulihan perekonomian nasional dari dampak pandemi Covid-19, Direksi telah melaksanakan strategi dan rencana-rencana usaha Perseroan secara efektif dengan meningkatkan penggunaan teknologi informasi serta aktif mencari peluang-peluang baru untuk mengembangkan usaha.

Dewan Komisaris pun mendukung penuh upaya Perseroan untuk terus berinvestasi pada sektor strategis serta memperkuat sinergi dan kerja sama antara Entitas Anak. Kami optimis bahwa dalam jangka panjang, berbagai strategi ini akan semakin meningkatkan laba konsolidasi secara berkelanjutan.

Assessment of Board of Directors' Performance and Business Strategies Implementation

The Board of Commissioners acknowledges that the Board of Directors had properly performed its duties and responsibilities throughout 2022. As the national economy rapidly recovered from the adverse impacts of the Covid-19 pandemic, the Board of Directors had effectively implemented the Company's business strategies and plans by intensifying information technology utilization and actively seeking new opportunities for business developments.

Likewise, the Board of Commissioners fully supported the Company's efforts to continuously invest in strategic sectors and strengthen the synergy and partnerships between Subsidiaries. We are confident that in the long run, these strategies will further increase consolidated profit in a sustainable manner.



Pandangan atas Prospek Usaha

Dewan Komisaris telah mengkaji rencana kerja dan strategi usaha yang disusun oleh Direksi untuk tahun 2023. Kami berpendapat rencana kerja dan strategi tersebut disusun dengan baik serta mempertimbangkan kemampuan Perseroan, proyeksi pertumbuhan ekonomi, serta kondisi sektor jasa keuangan secara keseluruhan. Kami pun berkomitmen untuk terus mendukung Direksi dalam mencapai target-target yang telah ditetapkan melalui koordinasi aktif, penelaahan laporan dan pengawasan secara ketat, serta pemberian nasihat yang berkualitas dan adaptif.

Meski demikian, Dewan Komisaris mengimbau Direksi untuk tetap waspada mengingat perekonomian global diprediksi mengalami resesi pada tahun 2023. Karena itulah Perseroan harus dapat bergerak dengan lincah agar mampu merespons berbagai perkembangan yang terjadi dalam perekonomian nasional, sektor jasa keuangan, dan masyarakat secara tepat waktu demi melindungi kepentingan, usaha, aset, dan pertumbuhan berkelanjutan Perseroan.

Views on Business Outlook

The Board of Commissioners has reviewed the work plans and business strategies prepared by the Board of Directors for 2023. We conclude that the aforementioned work plans and strategies had been prepared properly by taking into account the Company's capabilities, economic growth projection, as well as the financial services sector's overall condition. We are also committed to consistently supporting the Board of Directors in achieving the predetermined targets through active coordination, review of reports, and close supervision, as well as provision of quality and adaptive advices.

However, the Board of Commissioners urges the Board of Directors to remain alert as recession is looming over the global economy in 2023. The Company therefore must be able to move swiftly to respond to various developments that occur in the national economy, financial services sector, and society in a timely manner in order to protect the Company's interests, business, assets, and sustainable growth.

Pandangan atas Penerapan Tata Kelola Keberlanjutan

Dewan Komisaris berpendapat bahwa prinsip-prinsip tata kelola perusahaan yang baik (*good corporate governance*/GCG) telah diterapkan dengan baik di setiap segmen usaha Perseroan selama tahun 2022. Perseroan pun telah memiliki program tata kelola perusahaan yang terencana dan berkelanjutan yang didukung oleh penerapan prinsip-prinsip tata-kelola di seluruh tingkatan organisasi. Untuk memperkuat penerapan GCG secara berkelanjutan, Dewan Komisaris dibantu oleh organ pendukungnya yaitu Komite Audit serta Komite Nominasi dan Remunerasi. Dengan bangga kami melaporkan bahwa sinergi antara Dewan Komisaris dan kedua komite tersebut memainkan peranan penting dalam memastikan kecukupan penerapan GCG Perseroan di tahun 2022.

Views on Sustainable Governance Implementation

The Board of Commissioners acknowledges that the principles of good corporate governance (GCG) had been implemented properly in each of the Company's business segment in 2022. In addition, the Company has been equipped with well-planned and sustainable corporate governance programs supported by the application of governance principles throughout all levels of the organization. To strengthen GCG implementation on an ongoing basis, the Board of Commissioners is assisted by its supporting organs namely the Audit Committee and the Nomination and Remuneration Committee. We are proud to report that the synergy between the Board of Commissioners and the two committees played an important role in ensuring the adequacy of the Company's GCG implementation in 2022.

Apresiasi

Dewan Komisaris mengucapkan terima kasih sebesar-besarnya kepada Direksi dan seluruh karyawan atas semangat, kerja keras serta dedikasi mereka sehingga Perseroan mampu membukukan kinerja yang baik di tahun 2022. Kami juga mengucapkan terima kasih kepada Pemegang Saham, nasabah, serta pemangku kepentingan lainnya yang telah memberikan dukungan kepercayaan kepada Perseroan. Kami optimis Perseroan mampu membukukan kinerja lebih baik di tahun 2023 dengan menjalankan kegiatan usaha berkelanjutan berdasarkan prinsip saling menguntungkan dan saling mempercayai.

Appreciation

The Board of Commissioners would like to extend our gratitude to the Board of Directors and all employees for their passion, hard work and dedication that enabled the Company to perform well in 2022. We also would like to thank the Shareholders, customers, and other stakeholders for their support and trust in the Company. We are confident that the Company will be able to perform even better in 2023 by running a sustainable business based on mutual benefit and mutual trust.

Atas nama Dewan Komisaris
On behalf of the Board of Commissioners of
PT Sinar Mas Multiartha Tbk,

Indra Widjaja
Komisaris Utama
President Commissioner

DEWAN KOMISARIS
Board of Commissioners

Dari kiri ke kanan:
From left to right:

1. **Robinson Simbolon**
   Komisaris Independen
   Independent Commissioner
2. **Howen Widjaja**
   Komisaris
   Commissioner
3. **Indra Widjaja**
   Komisaris Utama
   President Commissioner
4. **Fuganto Widjaja**
   Komisaris
   Commissioner
5. **Ketut Sanjaya**[*)]
   Komisaris Independen
   Independent Commissioner

*) Menjabat sejak ditutupnya RUPS Luar Biasa pada 14 Juni 2022.
In position since the closing of Extraordinary GMS on 14 June 2022.







BURHANUDDIN ABDULLAH

Direktur Utama / President Director

Pemegang Saham dan Pemangku Kepentingan yang terhormat,
Dear esteemed Shareholders and Stakeholders,

Sebagai bagian dari kewajiban kami menjalankan usaha PT Sinar Mas Multiartha Tbk sesuai dengan rencana dan target yang telah ditetapkan, dengan ini kami menyampaikan Laporan Tahunan Direksi 2022. Melalui laporan tahunan ini, kami membahas kinerja dan pencapaian keberlanjutan, tantangan, langkah-langkah strategis, inovasi, serta upaya-upaya peningkatan kualitas produk dan layanan yang telah dilaksanakan Perseroan pada tahun tersebut.

As part of our obligation to run PT Sinar Mas Multiartha Tbk's business in accordance with predetermined plans and targets, we hereby present the Board of Directors' 2022 Annual Report. Through this annual report, we discuss the Company's sustainable performance and achievements, challenges faced, strategic measures implemented, innovations, as well as products and services quality improvement efforts carried out throughout the year.

LAPORAN DIREKSI

Report from the Board of Directors

"Direksi telah mempersiapkan serangkaian strategi pengembangan usaha untuk mengejar pertumbuhan yang sehat dan inklusif. Strategi pengembangan usaha Perseroan di tahun 2022 difokuskan pada pengembangan kapasitas internal untuk menciptakan dan/atau memanfaatkan peluang baru demi memperkuat daya saing."

"The Board of Directors had prepared business development strategies to pursue a healthy and inclusive growth. The Company's business development strategies in 2022 were focused on developing internal capacity to create and/or capitalize on new opportunities to bolster competitiveness."

Tinjauan Ekonomi dan Industri

Efektivitas kebijakan penanganan pandemi Covid-19 berperan besar dalam menjaga keberlanjutan pemulihan ekonomi sepanjang tahun 2022. Berbagai program pemulihan ekonomi melalui Program Penanganan Covid-19 dan Pemulihan Ekonomi Nasional (PC-PEN) yang didukung oleh kebijakan moneter dan sektor keuangan yang akomodatif turut pula memberikan dorongan besar bagi akselerasi pemulihan ekonomi nasional.

Tak hanya itu, pandemi yang semakin mereda serta relaksasi pemberlakuan pembatasan kegiatan masyarakat (PPKM) berdampak sangat positif terhadap pemulihan yang berlangsung merata di seluruh wilayah dan semua sektor. Sebagai hasilnya, perekonomian nasional tumbuh 5,31% di tahun lalu dibandingkan 3,69% pada tahun 2021.

Economic and Industry Review

The effective implementation of Covid-19 mitigation policies played a major role in maintaining the sustainability of economic recovery throughout 2022. Likewise, various economic recovery programs implemented under the Covid-19 Mitigation and National Economic Recovery Program (PC-PEN) supported by accommodative monetary and financial sector policies significantly accelerated the national economic recovery.

In addition, the receding pandemic and the relaxation of the public activity restrictions imposition (PPKM) had a very positive impact as the aforementioned recovery occurred in an equitable manner in all regions and all sectors across Indonesia. As a result, the national economic growth was recorded at 5.31% last year compared to mere 3.69% in 2021.

Kinerja perekonomian yang sangat baik tersebut tercermin pada kinerja sektor jasa keuangan nasional. Otoritas Jasa Keuangan (OJK) melaporkan pada Desember 2022 penyaluran kredit perbankan tumbuh 11,35% *year-on-year* (yoy) yang menandakan bahwa kredit perbankan telah pulih sepenuhnya dari dampak negatif pandemi. Sementara penghimpunan dana di pasar modal di tahun 2022 mencapai Rp267,73 triliun dengan 233 emiten, meliputi 65 emiten *initial public offering* (IPO), 45 emiten *rights issue*, dan 123 emiten utang atau sukuk. Selain itu, penghimpunan dana melalui layanan urun dana atau *securities crowd funding* (SCF) terpantau meningkat. Per 28 Desember 2022, Otoritas Jasa Keuangan mencatat total penghimpun dana secara nasional melalui SCF mencapai Rp713,29 miliar dan dimanfaatkan oleh 33 pelaku Usaha Mikro Kecil dan Menengah (UMKM).

The excellent economic performance was reflected in the domestic financial services sector's performance. The Financial Services Authority (OJK) reported that in December 2022, bank lending grew by 11.35% year-on-year (yoy), indicating that bank lending had fully recovered from the adverse impacts of the pandemic. Likewise, fundraising in the stock market in 2022 amounted to Rp267.73 trillion with 233 issuers, consisting of 65 initial public offerings (IPO) issuers, 45 rights issue issuers, and 123 bond or sukuk issuers. In addition, fundraising through securities crowd funding (SCF) also increased. By 28 December 2022, the Financial Services Authority recorded the total national fundraising through SCF at Rp713.29 billion, utilized by 33 Micro, Small, and Medium Enterprises (MSMEs).

Strategi Keberlanjutan

Dengan optimisme berlandaskan proyeksi pemulihan perekonomian nasional serta harapan semakin terkendalinya pandemi Covid-19 di tahun 2022, Direksi telah mempersiapkan serangkaian strategi pengembangan usaha untuk mengejar pertumbuhan yang sehat dan inklusif. Penyusunan dan implementasi strategi tersebut diawasi dengan ketat oleh Direksi dan Dewan Komisaris untuk memastikan efektivitas dan pencapaian target guna memperkuat kinerja di tengah semakin membaiknya iklim usaha berkat kegiatan perekonomian yang berangsur normal.

Strategi pengembangan usaha Perseroan di tahun 2022 difokuskan pada pengembangan kapasitas internal untuk menciptakan dan/atau memanfaatkan peluang baru demi memperkuat daya saing. Atas dasar itulah Perseroan terus meningkatkan sinergi dan kerja sama strategis antara Entitas Anak. Sinergi ini diperkuat peningkatan teknologi informasi melalui program berkelanjutan sesuai perkembangan dan kebutuhan usaha yang pada akhirnya turut meningkatkan efisiensi dan produktivitas.

Sinergi dan aplikasi teknologi informasi tersebut dioptimalkan untuk menciptakan peluang usaha baru seperti *e*-bisnis. Perseroan pun secara aktif mencari terobosan-terobosan baru dalam perkembangan usaha seiring dengan perkembangan perekonomian. Tak hanya itu, Perseroan terus berinvestasi pada sektor strategis demi meningkatkan laba konsolidasi.

Strategi pengembangan usaha ini didukung pengembangan kompetensi yang memadai bagi seluruh karyawan, yang mencakup penerapan prinsip keberlanjutan dalam proses bisnis sektor jasa keuangan. Pengembangan kompetensi terkait keuangan berkelanjutan ini penting mengingat luasnya cakupan usaha Perseroan dan grup usaha, serta adanya kebijakan pemerintah serta pergeseran tren usaha ke arah keberlanjutan yang dapat memengaruhi seluruh kegiatan usaha Perseroan.

Sustainability Strategy

Equipped with optimism based on the projected recovery of the national economy and the hope that the Covid-19 pandemic would become more subdued in 2022, the Board of Directors had prepared business development strategies to pursue a healthy and inclusive growth. The preparation and implementation of those strategies were monitored closely by the Board of Directors and the Board of Commissioners to ensure their effectiveness as well as target achievement in order to boost performance amid the improving business climate as economic activities gradually returned to normal.

The Company's business development strategies in 2022 were focused on developing internal capacity to create and/or capitalize on new opportunities to bolster competitiveness. To that end, the Company continuously improved strategic synergy and partnerships between Subsidiaries. Said synergy was enhanced by information technology improvements through sustainable programs in line with the ongoing developments and business needs, which in turn increased efficiency and productivity.

The abovementioned synergy and information technology application were optimized to create new business opportunities such as e-business. Moreover, the Company actively looked for new breakthroughs in business development in line with economic developments. In addition, the Company persistently invested in strategic sectors to increase consolidated profit.

The aforementioned business development strategies were supported with adequate competency development for all employees, which included the implementation of the sustainability principles in the financial services sector's business process. Competency development related to sustainable finances was important given the vast scope of the Company and its group's business, as well as the government policy and the shifting business trend toward sustainability that might affect the Company's entire business activities.

Pencapaian Kinerja Keberlanjutan

Sebagai hasil implementasi berbagai strategi tersebut, di tahun 2022 Perseroan berhasil meningkatkan kinerja segmen pembangunan, perdagangan, dan jasa yang membukukan pendapatan sebesar Rp604,37 miliar, naik 17,28%. Tak hanya itu, pendapatan segmen jasa penjaminan emisi dan perantara pedagang efek, serta manajer investasi tercatat sebesar Rp608,29 miliar, tumbuh 23,51%; sedangkan pendapatan segmen jasa biro administrasi efek meningkat 84,46% menjadi Rp15,11 miliar.

Tak hanya itu, Perseroan membukukan pendapatan pada segmen *underwriting* asuransi sebesar Rp25,73 triliun, turun 17,06%; pendapatan segmen pembiayaan konsumen, piutang sewa pembiayaan, dan anjak piutang tercatat Rp975,19 miliar, turun 53,06%; dan pendapatan segmen perbankan tercatat Rp4,06 triliun, turun 4,35%.

Dari hasil kinerja operasional tersebut, Perseroan mencatatkan total pendapatan sebesar Rp33,19 triliun, menurun 13,87%. Meski demikian, Perseroan berhasil menekan beban usaha hingga 14,58% menjadi Rp31,94 triliun. Selain itu, Perseroan berhasil mempertahankan tren positif laba tahun berjalan yang tercatat sebesar Rp902,00 miliar.

Berdasarkan kinerja keuangan itu, Perseroan berhasil mempertahankan kemampuannya untuk memenuhi kewajiban jangka pendek dan jangka panjang. Struktur permodalan juga tetap terjaga sehingga mampu mendukung pertumbuhan bisnis dan memaksimalkan nilai Pemegang Saham.

Sepanjang tahun, Perseroan berkomitmen memenuhi tanggung jawabnya terhadap karyawan. Pengelolaan ketenagakerjaan secara bertanggung jawab dipenuhi melalui pemberian kesempatan kerja, pengembangan kompetensi, dan pengembangan karier secara adil dan tanpa diskriminasi. Remunerasi dan kesejahteraan karyawan juga telah memenuhi peraturan dan ketentuan yang berlaku. Demikian pula dengan kesehatan dan keselamatan kerja karyawan terus menjadi prioritas Perseroan.

Tidak kalah pentingnya, Entitas Anak Perseroan, terutama yang bergerak di sektor jasa keuangan, telah melakukan pengelolaan aspek sosial dan lingkungan dengan baik secara terintegrasi dengan pengelolaan aspek operasional dan keuangan. Beberapa inisiatif telah diterapkan di kantor maupun di luar kantor sehingga keseluruhan grup usaha Perseroan dapat memberikan manfaat langsung maupun tidak langsung kepada berbagai kelompok pemangku kepentingan.

Sustainability Performance Achievements

Due to the implementation of the abovementioned strategies, in 2022 the Company successfully improved the performance of the development, trade, and services segment that posted Rp604.37 billion income, went up by 17.28%. In addition, income from the securities underwriter and brokerage services, and investment manager services segment was recorded at Rp608.29 billion, increased by 23.51%; whereas the securities administration bureau services segment's income grew by 84.46% to Rp15.11 billion.

In addition, the Company posted Rp25.73 trillion income from the insurance underwriting segment, went down by 17.06%; whereas income from the consumer financing, financing lease receivables, and factoring segment was recorded at Rp975.19 billion, decreased by 53.06%; and similarly, income from the banking segment dipped by 4.35% to Rp4.06 trillion.

From the abovementioned operational results, the Company booked Rp33.19 trillion total income, went down by 13.87%. However, the Company was able to reduce operating expenses by 14.58% to Rp31.94 trillion. Likewise, the Company successfully maintained profit for the year's positive trend by posting Rp902.00 billion.

Based on the aforementioned financial performance, the Company successfully maintained its ability to meet both its short-term and long-term obligations. The capital structure was also maintained to support business growth and maximize Shareholders' value.

Throughout the year, the Company was fully committed to upholding its responsibilities to its employees. Responsible employment management was carried out through the provision of employment opportunities, competency development, and career development in a fair and non-discriminatory manner. Moreover, employee remuneration and welfare had complied with the applicable rules and regulations. In addition, the Company persistently prioritized employee health and safety.

Equally important, the Company's Subsidiaries, especially those engaged in the financial services sector, had properly managed social and environmental aspects in an integrated manner with the management of operational and financial aspects. Several initiatives were implemented in and out of the office so that the Company's entire business group could provide direct and indirect benefits to various stakeholder groups.



Prospek Usaha Keberlanjutan

Direksi sangat meyakini bahwa Perseroan memiliki prospek usaha yang positif di tahun 2023 dan jangka panjang. Kami melihat Bank Indonesia akan melanjutkan kebijakan makroprudensial yang akomodatif, inklusif, dan berkelanjutan, demi mendorong pertumbuhan kredit/pembiayaan perbankan kepada berbagai sektor prioritas yang belum pulih, Kredit Usaha Rakyat (KUR), dan kredit/pembiayaan hijau, dalam rangka mendukung proses pemulihan perekonomian. Pertumbuhan kredit di tahun 2022 diprediksi akan berada pada kisaran 10%-12% yoy. Koordinasi kebijakan dengan Pemerintah dan mitra juga terus diperkuat demi menjaga stabilitas makroekonomi dan sektor keuangan, mendorong kredit/pembiayaan kepada dunia usaha, serta meningkatkan ekonomi dan keuangan inklusif dan hijau.

Direksi pun akan melanjutkan penerapan berbagai strategi usaha yang telah diuraikan di atas pada tahun 2023. Kami meyakini bahwa penerapan berbagai strategi tersebut secara konsisten akan meningkatkan efisiensi operasional, mengurangi biaya, serta meningkatkan kepuasan nasabah, yang pada akhirnya akan memperkuat pertumbuhan dan profitabilitas berkelanjutan dalam jangka panjang.

Sustainability Business Prospect

The Board of Directors is confident of the Company's positive business outlook in 2023 and the long-term. We see that Bank Indonesia will continue its accommodative, inclusive, and sustainable macroprudential policies, to encourage growth in banking lending/financing for various priority sectors that have yet to fully recover, microcredit program (KUR), and green lending/financing, to support the economic recovery process. In 2022, lending growth is predicted to be within the 10%-12% yoy range. Policy coordination with the Government and partners will also continue to be strengthened to maintain macroeconomic and financial sector stability, encourage lending/financing for businesses, and enhance an inclusive and green economy and finance.

In addition, the Board of Directors plans to continue the implementation of the abovementioned business strategies in 2023. We are confident that the consistent implementation of those strategies will increase operational efficiency, reduce costs, and increase customer satisfaction, leading to sustainable growth and profitability in the long-term.

Penerapan Tata Kelola Keberlanjutan

Perseroan berkomitmen menerapkan tata kelola perusahaan yang baik (*good corporate governance*/GCG) sebagai bagian dari tata kelola keberkelanjutan. Atas dasar itulah Perseroan telah memiliki struktur dan mekanisme penerapan GCG yang lengkap terdiri dari organ utama maupun organ pendukung, serta berbagai pedoman, kebijakan, dan prosedur internal. Perseroan pun dilengkapi berbagai sistem tata kelola seperti sistem pengendalian internal, sistem manajemen risiko, dan sistem pelaporan pelanggaran.

Keseluruhan struktur dan mekanisme penerapan GCG tersebut berperan penting dalam menjaga keberlanjutan usaha Perseroan. Oleh karena itulah penerapan GCG terus dievaluasi untuk ditingkatkan kualitasnya agar mampu mengelola besarnya tantangan yang dihadapi Perseroan seiring dengan pengembangan bisnis yang terus dilakukan. Perseroan pun senantiasa mengoptimalkan penggunaan teknologi informasi dalam mengintegrasikan berbagai aktivitas usaha guna menunjang efisiensi dan efektivitas kerja dari semua organ tata kelola dan seluruh karyawan.

Sustainability Governance Implementation

The Company is committed to implementing good corporate governance (GCG) as part of its sustainability governance. Accordingly, the Company has a complete set of GCG implementation structures and mechanisms consisting of main organs and supporting organs, as well as various internal guidelines, policies and procedures. The Company is also equipped with numerous governance systems such as internal control system, risk management system, and whistleblowing system.

The entire GCG implementation structures and mechanisms play an important role in maintaining the sustainability of the Company's business. Therefore, GCG implementation is continuously evaluated to improve its quality in order to better manage the magnitude of challenges faced by the Company in line with ongoing business developments. The Company also continuously optimizes the application of information technology to integrate various business activities to support the work efficiency and effectiveness of all employees and governance organs.

Apresiasi

Direksi mengucapkan terima kasih atas kepercayaan yang diberikan oleh Pemegang Saham, nasabah, serta nasihat-nasihat dan arahan yang diberikan oleh Dewan Komisaris dalam pelaksanaan usaha Perseroan sepanjang tahun 2022. Kami juga menyampaikan apresiasi setinggi-tingginya kepada seluruh karyawan atas kerja keras dan dedikasi serta kinerja optimal sehingga Perseroan mampu membukukan hasil positif di tengah pesatnya pemulihan ekonomi nasional di tahun 2022.

Marilah kita semua bekerja lebih keras demi mewujudkan visi Perseroan menjadi penyedia jasa keuangan terpadu yang terkemuka.

Appreciation

The Board of Directors would like to extend our gratitude to the Shareholders and customers for their trust in the Company, as well as the Board of Commissioners for their guidance and inputs as the Company conducted its business throughout the year 2022. We also would like to express our sincerest gratitude to all employees for their hard work and dedication as well as optimum performance that enabled the Company to book positive results amid the rapid recovery of the national economy in 2022.

Let us all work harder in order to realize the Company's vision of becoming the leading one-stop integrated financial services provider.

Atas nama Direksi
On behalf of the Board of Directors of
PT Sinar Mas Multiartha Tbk,

Burhanuddin Abdullah
Direktur Utama
President Director

DIREKSI
Board of Directors

Dari kiri ke kanan:
From left to right:

1. **Dani Lihardja**
   Direktur
   Director
2. **Lili Wijata**[*)]
   Direktur
   Director
3. **Burhanuddin Abdullah**
   Direktur Utama
   President Director
4. **Ferita**
   Direktur
   Director
5. **Agus Leman Gunawan**
   Direktur
   Director
6. **Felix**
   Direktur
   Director

*) Menjabat sejak ditutupnya RUPS Luar Biasa pada 14 Juni 2022.
In position since the closing of Extraordinary GMS on 14 June 2022.





PROFIL DEWAN KOMISARIS
Profile of the Board of Commissioners



Indra Widjaja
Komisaris Utama
President Commissioner

Kewarganegaraan **Nationality**	: Warga Negara Indonesia Indonesian Citizen
Usia **Age**	: 70 tahun 70 years old
Domisili **Domicile**	: Jakarta

Riwayat Pendidikan	Educational Background
Bachelor of Commerce jurusan *Industrial and Business Administration*, Universitas Nanyang, Singapura (1974).	Bachelor of Commerce jurusan Industrial and Business Administration, Nanyang University, Singapore (1974).
Riwayat Jabatan di Perseroan	**List of Positions Held in Company**
Menjabat sebagai Komisaris Utama sejak 2001 dan diangkat kembali pada tahun 2021 dengan masa tugas sampai dengan tahun 2024 berdasarkan Akta Pernyataan Keputusan Rapat PT Sinar Mas Multiartha Tbk No. 5 tanggal 29 Juni 2021. Sebelumnya, dipercaya untuk menjadi Komisaris (1982-2001). Beliau juga menjabat sebagai anggota Komite Nominasi dan Remunerasi (sejak 2020).	Served as President Commissioner since 2001 and reappointed in 2021 with a serving period until 2024 based on Deed of PT Sinar Mas Multiartha Tbk Meeting Resolutions No. 5 dated 29 June 2021. Previously, he served as Commissioner (1982-2001). He also served as a Member of the Nomination and Remuneration Committee (since 2020).
Pengalaman Kerja	**Work Experience**
Memulai karier profesional sebagai Direktur PT Bimoli dan PT Witikco (1974-1982). Kemudian, dipercaya oleh PT Bank Internasional Indonesia Tbk untuk menjadi Wakil Presiden Direktur (1982-1989) dan Presiden Direktur (1989-Agustus 1999). Selain itu, pernah juga menduduki posisi penting di beberapa Entitas Anak, yaitu Komisaris PT Asuransi Jiwa Sinarmas MSIG (d/h PT Asuransi Eka Life) (1984-2006), Wakil Komisaris Utama PT Asuransi Sinar Mas (1984-Juli 2003), Wakil Komisaris Utama PT Sinartama Gunita (1999-2002), Komisaris Utama PT Sinarmas Sekuritas (1999-2021), Komisaris Utama PT Asuransi Sinar Mas (Juli 2003-2004), serta Direktur Utama PT Asuransi Sinar Mas (2005-2013).	Started his professional career as Director of PT Bimoli and PT Witikto (1974-1982). He then joined PT Bank Internasional Indonesia Tbk as Vice President Director (1982-1989) and President Director (1989-August 1999). In addition, he also held various key positions at the Subsidiaries; Commissioner of PT Asuransi Jiwa Sinarmas MSIG (previously PT Asuransi Eka Life) (1984-2006), Vice President Commissioner of PT Asuransi Sinar Mas (1984-July 2003), Vice President Commissioner of PT Sinarmas Gunita (1999-2002), President Commissioner of PT Sinarmas Sekuritas (1999-2021), President Commissioner of PT Asuransi Sinar Mas (July 2003-2004), and President Director of PT Asuransi Sinar Mas (2005-2013).
Rangkap Jabatan	**Concurrent Position**
Komisaris Utama di beberapa Entitas Anak, yakni PT KB Insurance (sejak 1997), PT Sinartama Gunita (sejak 2002), PT Sinar Mas Multifinance (sejak 2004), PT Asuransi Jiwa Sinarmas MSIG (sejak 2007), PT AB Sinar Mas Multifinance (sejak 2009), dan PT Asuransi Sinar Mas (sejak 2013).	President Commissioner in several Subsidiaries, PT KB Insurance (since 1997), PT Sinartama Gunita (since 2002), PT Sinar Mas Multifinance (since 2004), PT Asuransi Jiwa Sinarmas MSIG (since 2007), PT AB Sinar Mas Multifinance (since 2009), and PT Asuransi Sinar Mas (since 2013).
Hubungan Afiliasi	**Affiliation Relationship**
Memiliki hubungan keuangan, kepengurusan, dan kekeluargaan dengan anggota Dewan Komisaris lainnya, serta Pemegang Saham Utama dan Pengendali.	He has financial, management, and family relationship with the other member of the Board of Commissioners, as well as with the Main and Controlling Shareholders.



Howen Widjaja
Komisaris
Commissioner

Kewarganegaraan
Nationality
: Warga Negara Indonesia
Indonesian Citizen

Usia
Age
: 43 tahun
43 years old

Domisili
Domicile
: Jakarta

Riwayat Pendidikan	Educational Background
Lulusan University of Southern California, jurusan Arsitektur (2003) dan meraih gelar *Master of Business Administration* jurusan Manajemen Risiko dari St. John's University (2007).	He earned his Architecture degree from the University of Southern California (2003) and Master of Business Administration in Risk Management from St. John's University (2007).
Riwayat Jabatan di Perseroan	**List of Positions Held in Company**
Menjabat sebagai Komisaris sejak 2010 dan diangkat kembali pada tahun 2021 dengan masa tugas sampai dengan tahun 2024 berdasarkan Akta Pernyataan Keputusan Rapat PT Sinar Mas Multiartha Tbk No. 5 tanggal 29 Juni 2021.	Served as Commissioner since 2010 and reappointed in 2021 with a serving period until 2024 based on Deed of PT Sinar Mas Multiartha Tbk Meeting Resolutions No. 5 dated 29 June 2021.
Pengalaman Kerja	**Work Experience**
Mulai meniti karier sebagai *Assistant Drafter* Marquis Interior Design (2002-2006). Pernah menjadi bagian dari *Global Research and Development Intern* ACE Insurance Company (2006-2007), *Underwriting Department* Leading Insurance Group (2007-2008), *Market Risk Management* Merrill Lynch (2008-2009), serta *Corporate Planning Division* (2009-2010) dan Direktur (2010-2013) PT Asuransi Sinar Mas.	He started his career as Assistant Drafter at Marquis Interior Design (2002-2006). His previous working experience including Global Research and Development Intern at ACE Insurance Company (2006-2007), Underwriting Department at Leading Insurance Group (2007-2008), Market Risk Management at Merrill Lynch (2008-2009), and Corporate Planning Division (2009-2010) and Director (2010-2013) of PT Asuransi Sinar Mas.
Sertifikasi	**Certification**
Beliau memiliki sertifikasi di bidang asuransi dan keuangan dari Australian and New Zealand Institute of Insurance and Finance (ANZIIF) (2014), *Certified in Risk Governance Professional* (CRGP) dari Lembaga Sertifikasi Profesi Manajemen Risiko (LSPMR) (2015) (telah diperpanjang pada 2022), dan *Certification Exam Preparation* CRGP dari Center for Risk Management and Sustainability (CRMS) (2015).	He has certification in insurance and finance from the Australian and New Zealand Institute of Insurance and Finance (ANZIIF) (2014), Certified in Risk Governance Professional (CRGP) from Lembaga Sertifikasi Profesi Manajemen Risiko (LSPMR) (2015) (extended in 2022), and Certification Exam Preparation CRGP from Center for Risk Management and Sustainability (CRMS) (2015).
Rangkap Jabatan	**Concurrent Position**
Komisaris PT Sinarmas Asset Management (sejak 2011) dan Direktur Utama PT Asuransi Sinar Mas (sejak 2013).	Commissioner of PT Sinarmas Asset Management (since 2011) and President Director of PT Asuransi Sinar Mas (since 2013).
Hubungan Afiliasi	**Affiliation Relationship**
Memiliki hubungan keuangan, kepengurusan, dan kekeluargaan dengan anggota Dewan Komisaris lainnya, serta Pemegang Saham Utama dan Pengendali.	He has financial, management, and family relationship with the other member of the Board of Commissioners, as well as with the Main and Controlling Shareholders.



Fuganto Widjaja

Komisaris
Commissioner

Kewarganegaraan **Nationality**	: Warga Negara Indonesia Indonesian Citizen
Usia **Age**	: 41 tahun 41 years old
Domisili **Domicile**	: Jakarta

Riwayat Pendidikan	Educational Background
Sarjana bidang *Computer Science* and Economics, College of Arts and Sciences, Cornell University, New York, Amerika Serikat (2003). Kemudian, menyelesaikan pendidikan *Master of Philosophy Finance*, Judge Institute of Management, Cambridge University, Inggris (2004).	Bachelor in Computer Science and Economics from College of Arts and Sciences, Cornell University, New York, USA (2003). Then, he finished his Master of Philosophy in Finance from Judge Institute of Management, Cambridge University, UK (2004).
Riwayat Jabatan di Perseroan	**List of Positions Held in Company**
Menjabat sebagai Komisaris sejak 2013 dan diangkat kembali pada tahun 2021 dengan masa tugas sampai dengan tahun 2024 berdasarkan Akta Pernyataan Keputusan Rapat PT Sinar Mas Multiartha Tbk No. 5 tanggal 29 Juni 2021.	Served as Commissioner since 2013 and reappointed in 2021 with a serving period until 2024 based on Deed of PT Sinar Mas Multiartha Tbk Meeting Resolutions No. 5 dated 29 June 2021.
Pengalaman Kerja	**Work Experience**
Memiliki pengalaman sebagai Investment Analyst UBS Bank Singapura (2003), Presiden Direktur PT Super Wahana Tehno (2005-2006), Wakil Presiden Direktur PT Borneo Indobara (2006-2011), Presiden Direktur PT Golden Energy Mines Tbk (Januari 2012-2016), Direktur Utama PT Berau Coal Energy (2015-2021), *Executive Director and Group CEO* Golden Energy and Resources Limited (2015-8 Februari 2021), serta Komisaris PT Golden Energy Mines Tbk (2016-2022).	His previous working experience includes Investment Analyst at UBS Bank, Singapore (2003), President Director of PT Super Wahana Tehno (2005-2006), Vice President of Director PT Borneo Indobara (2006-2011), President Director of PT Golden Energy Mines Tbk (January 2012-2016), President Director of PT Berau Coal Energy (2015-2021), Executive Director and Group CEO of Golden Energy and Resources Limited (2015-8 February 2021), serta Commissioner of PT Golden Energy Mines Tbk (2016-2022).
Rangkap Jabatan	**Concurrent Position**
Presiden Komisaris PT Roundhill Capital Indonesia (sejak November 2011), Komisaris PT Borneo Indobara (sejak Desember 2011), dan *Executive Chairman* Golden Energy and Resources Limited (sejak 8 Februari 2021).	President Commissioner of PT Roundhill Capital Indonesia (since November 2011), Commissioner of PT Borneo Indobara (since December 2011), and Executive Chairman of Golden Energy and Resources Limited (since 8 February 2021).
Hubungan Afiliasi	**Affiliation Relationship**
Memiliki hubungan keuangan, kepengurusan, dan kekeluargaan dengan anggota Dewan Komisaris lainnya, serta Pemegang Saham Utama dan Pengendali.	He has financial, management, and family relationship with the other member of the Board of Commissioners, as well as with the Main and Controlling Shareholders.



Robinson Simbolon

Komisaris Independen
Independent Commissioner

Kewarganegaraan **Nationality**	: Warga Negara Indonesia Indonesian Citizen
Usia **Age**	: 69 tahun 69 years old
Domisili **Domicile**	: Jakarta

Riwayat Pendidikan

Lulusan Fakultas Hukum, Universitas Jayabaya (1982) dan Ahli Perundang-Undangan, Universitas Indonesia (1988). Selain itu, beliau telah menyelesaikan Pelatihan Staf dan Pimpinan Administrasi Tingkat Menengah (SPAMEN) Angkatan VI di Bandung (2000).

Educational Background

Graduated from Faculty of Law, Universitas Jayabaya (1982) and Legislative Expert, Universitas Indonesia (1988). In addition, he also completed his Structural Training Course for Echelon II Candidates (Staf dan Pimpinan Administrasi Tingkat Menengah/SPAMEN) Batch VI in Bandung (2000).

Riwayat Jabatan di Perseroan

Menjabat sebagai Komisaris Independen sejak 2014 dan diangkat kembali pada tahun 2021 dengan masa tugas sampai dengan tahun 2024 berdasarkan Akta Pernyataan Keputusan Rapat PT Sinar Mas Multiartha Tbk No. 5 tanggal 29 Juni 2021. Beliau pernah menjabat sebagai Ketua Komite Audit (2014-2021). Saat ini, beliau juga menjabat sebagai Ketua Komite Nominasi dan Remunerasi (sejak 2020) dan Ketua Komite Audit (sejak 2022).

List of Positions Held in Company

Served as Independent Commissioner since 2014 and reappointed in 2021 with a serving period until 2024 based on Deed of PT Sinar Mas Multiartha Tbk Meeting Resolutions No. 5 dated 29 June 2021. He served as the Chairman of Audit Committee (2014-2021). Currently, he serves as the Chairman of Nomination and Remuneration Committee (since 2020) and the Chairman of the Audit Committee (since 2022).

Pengalaman Kerja

Perjalanan karier dimulai di Kementerian Keuangan sebagai Kepala Bagian Hukum, Perusahaan Lembaga Keuangan, dan Perjalanan Biro Hukum (1995-1998). Pernah menjabat sebagai Kepala Biro Pemeriksaan dan Penyelidikan Badan Pengawas Pasar Modal (1998-1999) serta Kepala Biro Perundang-Undangan dan Bantuan Hukum Badan Pengawas Pasar Modal (2000-2012). Beliau kemudian dipercaya untuk menduduki beragam posisi strategis, seperti Anggota Dewan Pengawas Perum Jaminan Kredit Indonesia (1999-2009), Anggota Dewan Komisaris PT Permodalan Nasional Madani (2010-2013), dan Deputi Komisioner Pasar Modal I Otoritas Jasa Keuangan (2012-2013). Selain itu, pernah juga menjabat sebagai Komisaris Utama PT Bursa Efek Indonesia (2014-2017).

Work Experience

He started his career at the Ministry of Finance as Head of Legal, Financial Institution Companies, and Travel of Legal Bureau (1995-1998). He served as Head of Audit and Investigation Bureau (1998-1999) and Head of Legislation and Legal Aid Bureau (2000–2012) with the Capital Market Supervisory Agency. Then, he held various strategic positions, including, Member of Indonesian Credit Guarantee Supervisory Board (1999-2009), Member of the Board of Commissioners of PT Permodalan Nasional Madani (2010-2013), Deputy Commissioner I Capital Market of the Financial Services Authority (2012-2013). He also served as the President Commissioner of the Indonesia Stock Exchange (2014-2017).

Rangkap Jabatan

Tidak memiliki rangkap jabatan di perusahaan lain.

Concurrent Position

Does not have any concurrent position in other companies.

Hubungan Afiliasi

Tidak memiliki hubungan keuangan, kepengurusan, dan kekeluargaan dengan anggota Dewan Komisaris lainnya, anggota Direksi, serta Pemegang Saham Utama dan Pengendali.

Affiliation Relationship

He has no financial, management, and family relationship with the other members of Board of Commissioners, members of Board of Directors, as well as with the Main and Controlling Shareholders.



Ketut Sanjaya[*)]
Komisaris Independen
Independent Commissioner

Kewarganegaraan **Nationality**	: Warga Negara Indonesia Indonesian Citizen
Usia **Age**	: 71 tahun 71 years old
Domisili **Domicile**	: Jakarta

Riwayat Pendidikan	Educational Background
Sarjana jurusan Sosial Ekonomi Pertanian, Universitas Padjadjaran (1977) dan memperoleh gelar *Master of Management* dari Arthur D Little Management Education Institute di Boston, Amerika Serikat (1984).	Bachelor of Agricultural Social Economics from Universitas Padjajaran (1977) and Master of Management from Arthur D Little Management Education Institute, Boston, USA (1984).
Riwayat Jabatan di Perseroan	**List of Positions Held in Company**
Menjabat sebagai Komisaris Independen sejak 2022 dengan masa tugas sampai dengan tahun 2024 berdasarkan Akta Pernyataan Keputusan Rapat PT Sinar Mas Multiartha Tbk No. 57 tanggal 14 Juni 2022.	Served as Independent Commissioner since 2022 with a serving period until 2024 based on Deed of PT Sinar Mas Multiartha Tbk Meeting Resolutions No. 57 dated 14 June 2022.
Pengalaman Kerja	**Work Experience**
Memiliki pengalaman panjang sebagai Pejabat Karier di Bank Indonesia, yakni Analis Kredit (1979-1983), *Staf Human Resources Department* (1984-1985), Pemeriksa Bank (1985-1994), Pengawas Bank (1994-2004), Pemimpin Bank Indonesia Bali, Nusa Tenggara Barat (NTB), dan Nusa Tenggara Timur (NTT) (2004-2007), Wakil Direktur Direktorat Pengawasan Perbankan 2 (2007), Direktur Direktorat Pengawasan Perbankan 2 (2007-2008), Peneliti Senior Direktorat Riset dan Regulasi Perbankan (2008-2009). Selain itu, beliau pernah menjabat sebagai Komisaris Independen di PT Bank Barclays Indonesia (2009-2011), serta anggota Komite Audit dan Komite Pemantau Risiko di PT Bank Sinarmas Tbk (2011-2021).	Has an extensive experience as Career Officer with Bank Indonesia, i.e. Credit Analyst (1979-1983), Human Resources Department Staff (1984-1985), Bank Examiner (1985-1994), Bank Supervisor (1994-2004), Head of Bank Indonesia Bali, West Nusa Tenggara (NTB), and East Nusa Tenggara (NTT) (2004-2007), Deputy Director of Banking Supervision Directorate 2 (2007), Director of Banking Supervision Directorate 2 (2007-2008), Senior Researcher of Banking Research and Regulation Directorate (2008-2009). In addition, he served as Independent Commissioner at PT Bank Barclays Indonesia (2009-2011), as well as members of the Audit Committee and Risk Monitoring Committee at PT Bank Sinarmas Tbk (2011-2021).
Rangkap Jabatan	**Concurrent Position**
Menduduki beberapa posisi di grup usaha Sinarmas, antara lain Komisaris Independen PT Golden Energy Mines Tbk (sejak 2011), anggota Komite Audit PT Sinar Mas Agro Resources and Technology Tbk (sejak 2015), dan Komisaris Independen, Ketua Komite Audit, serta Ketua Komite Nominasi dan Remunerasi PT Smartfren Telecom Tbk (sejak 2021).	Held several positions in Sinarmas business group, i.e., Independent Commissioner of PT Golden Energy Mines Tbk (since 2011), Audit Committee member of PT Sinar Mas Agro Resources and Technology Tbk (since 2015), and Independent Commissioner, Chairman of Audit Committee, and Chairman of the Nomination Committee and Remuneration of PT Smartfren Telecom Tbk (since 2021).
Hubungan Afiliasi	**Affiliation Relationship**
Tidak memiliki hubungan keuangan, kepengurusan, dan kekeluargaan dengan anggota Dewan Komisaris lainnya, anggota Direksi, serta Pemegang Saham Utama dan Pengendali.	He has no financial, management, and family relationship with the other members of the Board of Commissioners, members of Board of Directors, as well as with the Main and Controlling Shareholders.

*) Menjabat sejak ditutupnya RUPS Luar Biasa pada 14 Juni 2022. / In position since the closing of Extraordinary GMS on 14 June 2022.

PROFIL DIREKSI
Profile of the Board of Directors



Burhanuddin Abdullah
Direktur Utama
President Director

Kewarganegaraan **Nationality**	: Warga Negara Indonesia Indonesian Citizen
Usia **Age**	: 75 tahun 75 years old
Domisili **Domicile**	: Jakarta

Riwayat Pendidikan	Educational Background
Sarjana Pertanian, Universitas Padjadjaran (1974) dan *Master of Arts in Economics, college of Business*, Michigan State University (1984).	Bachelor of Agriculture, Universitas Padjadjaran (1974) and Master of Arts in Economics, college of Business, Michigan State University (1984).
Riwayat Jabatan di Perseroan	**List of Positions Held in Company**
Menjabat sebagai Direktur Utama sejak 2021 dengan masa tugas sampai dengan tahun 2024 berdasarkan Akta Pernyataan Keputusan Rapat PT Sinar Mas Multiartha Tbk No. 5 tanggal 29 Juni 2021. Sebelumnya, beliau menjabat sebagai Komisaris Independen Perseroan (2016-Juni 2021).	Served as President Director since 2021 with a serving period until 2024 based on Deed of PT Sinar Mas Multiartha Tbk Meeting Resolutions No. 5 dated 29 June 2021. Previously, he served as the Company's Independent Commissioner (2016-June 2021).
Pengalaman Kerja	**Work Experience**
Pernah dipercaya untuk menjadi Staf Badan Urusan Cess-Direktorat Jenderal Perkebunan Pertanian, Banda Aceh (1975), Staf PT Intraport Teh Jaya (Unilever Tea Department (1976-1978)), Staf Bagian Kredit Produksi-Urusan Kredit Umum Bank Indonesia (1979-1983), Staf Bagian Ekonomi Umum-Urusan Riset dan Statistik Bank Indonesia (1984-1985), Staf Gubernur Bank Indonesia (1986-1988), Staf Asia Pacific Department International Monetary Fund (IMF), Washington DC (1989-1990), *Assistant Executive Director* IMF, South East Asia Group (1991-1993). Selain itu, beliau juga pernah menjabat sebagai Kepala Bagian Kerjasama Ekonomi dan Perdagangan Internasional-Urusan Luar Negeri Bank Indonesia (1994), Wakil Kepala Urusan Luar Negeri Bank Indonesia (1995), Wakil Kepala Urusan Riset Ekonomi dan Moneter Bank Indonesia (1996-1997), Direktur Direktorat Luar Negeri Bank Indonesia (1998-1999), Deputi Gubernur Bank Indonesia (2000), Menteri Koordinator Perekonomian pada Kabinet Gotong Royong (2001), serta Gubernur Bank Indonesia (2003-2008).	Served as Staff of the Cess-Directorate General of Agricultural Plantation Affairs, Banda Aceh (1975), Staff of PT Intraport Teh Jaya (Unilever Tea Department (1976-1978)), Staff of the Production Credit Division-General Credit Affairs of Bank Indonesia (1979-1983), Staff of the Economic Section General-Research and Statistics of Bank Indonesia (1984-1985), Staff of the Governor of Bank Indonesia (1986-1988), Asia Pacific Department Staff of International Monetary Fund (IMF), Washington DC (1989-1990), Assistant Executive Director of IMF, South East Asia Group (1991-1993). In addition, he has also served as Head of Economic and International Foreign Cooperation-Foreign Affairs Division of Bank Indonesia (1994), Deputy Head of Foreign Affairs of Bank Indonesia (1995), Deputy Head of Economic and Monetary Research of Bank Indonesia (1996-1997), Director of Foreign Affairs Directorate of Bank Indonesia (1998-1999), Deputy Governor of Bank Indonesia (2000), Coordinating Minister for the Economy in Gotong Royong Cabinet (2001), and Governor of Bank Indonesia (2003-2008).
Rangkap Jabatan	**Concurrent Position**
Rektor Institut Koperasi Indonesia (sejak 2011).	Rector of the Indonesian Cooperative Institute (since 2011).
Hubungan Afiliasi	**Affiliation Relationship**
Tidak memiliki hubungan keuangan, kepengurusan, dan kekeluargaan dengan anggota Direksi lainnya, Dewan Komisaris, serta Pemegang Saham Utama dan Pengendali.	He has no financial, management, and family relationship with the other members of the Board of Directors, Board of Commissioners, as well as with the Main and Controlling Shareholders.



Agus Leman Gunawan

Direktur
Director

Kewarganegaraan **Nationality**	: Warga Negara Indonesia Indonesian Citizen
Usia **Age**	: 67 tahun 67 years old
Domisili **Domicile**	: Jakarta

Riwayat Pendidikan

Meraih gelar *Bachelor of Science*, jurusan *Business Administration and Economics* (1981) dan *Master of Science* jurusan *Business Education* (1983) di Portland State University, Oregon. Pernah mengikuti pelatihan The Pacific Rim Bankers Program (PRBP) di Seattle, Amerika Serikat (1991) dan Sekolah Pimpinan Bank Indonesia, Lembaga Pengembangan Perbankan Indonesia (LPPI) (1994).

Educational Background

He has a Bachelor of Science in Business Administration and Economics (1981) and a Master of Science in Business Education (1983) from Portland State University, Portland, Oregon. He attended The Pacific Rim Bankers Program (PRBP) training, Seattle, USA (1991), and Bank Indonesia Leadership School, Indonesia Banking Development Institute (LPPI) (1994).

Riwayat Jabatan di Perseroan

Menjabat sebagai Direktur sejak 2012 dan diangkat kembali pada tahun 2021 dengan masa tugas sampai dengan tahun 2024 berdasarkan Akta Pernyataan Keputusan Rapat PT Sinar Mas Multiartha Tbk No. 5 tanggal 29 Juni 2021.

List of Positions Held in Company

Served as Director since 2012 and reappointed in 2021 with a serving period until 2024 based on Deed of PT Sinar Mas Multiartha Tbk Meeting Resolutions No. 5 dated 29 June 2021.

Pengalaman Kerja

Mengawali karier profesional sebagai *Senior Vice President - Treasury and Financial Products Chase* Manhattan Bank NA Jakarta (1983-1989). Kemudian, dipercaya mengisi beberapa posisi penting di berbagai perusahaan, seperti *Executive Vice President, Managing Director - Treasury and International Business Area* PT Bank Danamon Indonesia Tbk (1989-1998), *Senior Vice President Treasury and Global Markets* Rabobank Indonesia (1999-2001), Presiden Direktur PT Perdana Waralaba (2002), *Director of Finance - Accounting, Finance, and Tax* PT Voksel Cable (2003-2005), Senior Advisor PT Bank Sinarmas Tbk (2006-2010), dan Presiden Komisaris PT Dana Usaha Makmur (2011). Selain itu, beliau juga dipercaya untuk menjadi anggota Komite Audit di beberapa perusahaan, yakni PT Dian Swastatika Sentosa Tbk (2010-2012), PT Sinar Mas Agro Resources & Technology Tbk (2010-2012), dan PT Duta Pertiwi Tbk (2011-2012).

Work Experience

Started his professional career as Senior Vice President - Treasury and Financial Products at Chase Manhattan Bank NA Jakarta (1983-1989). He has held various key positions at multiple companies; Executive Vice President-Managing Director - Treasury and International Business Area at PT Bank Danamon Indonesia Tbk (1989-1998), Senior Vice President of Treasury and Global Markets at Rabobank Indonesia (1999–2001), President Director at PT Perdana Waralaba (2002), Director of Finance - Accounting, Finance, and Tax at PT Voksel Cable (2003-2005), Senior Advisor at PT Bank Sinarmas Tbk (2006-2010), and President Commissioner at PT Dana Usaha Makmur (2011). In addition, he also served as an Audit Committee member in several companies, i.e. PT Dian Swastatika Sentosa Tbk (2010-2012), PT Sinar Mas Agro Resources & Technology Tbk (2010-2012), and PT Duta Pertiwi Tbk (2011-2012).

Rangkap Jabatan

Komisaris Utama PT Dana Pinjaman Inklusif (sejak 2018) serta menduduki jabatan Komisaris di beberapa Entitas Anak Perseroan, meliputi PT Sistem Loka Triprima, PT Data Opal Terpadu, dan PT Zimba Onix Mustika (sejak 2021).

Concurrent Position

President Commissioner of PT Dana Pinjaman Inklusif (since 2018) also held Commissioner position at several of the Company's Subsidiaries, i.e. PT Sistem Loka Triprima, PT Data Opal Terpadu, and PT Zimba Onix Mustika (since 2021).

Hubungan Afiliasi

Tidak memiliki hubungan keuangan, kepengurusan, dan kekeluargaan dengan anggota Direksi lainnya, Dewan Komisaris, serta Pemegang Saham Utama dan Pengendali.

Affiliation Relationship

He has no financial, management, and family relationship with the other member of the Board of Directors, Board of Commissioners, as well as with the Main and Controlling Shareholders.



Dani Lihardja
Direktur
Director

Kewarganegaraan **Nationality**	: Warga Negara Indonesia Indonesian Citizen
Usia **Age**	: 58 tahun 58 years old
Domisili **Domicile**	: Jakarta

Riwayat Pendidikan	Educational Background
Lulusan Fakultas Hukum, Universitas Katolik Parahyangan, Bandung (1986). Pernah mengikuti pelatihan The Pacific Rim Bankers Program (PRBP) di Seattle, Amerika Serikat (2012).	He graduated from Faculty of Law, Universitas Katolik Parahyangan, Bandung (1986). Attended The Pacific Rim Bankers Program (PRBP) training, Seattle, USA (2012).
Riwayat Jabatan di Perseroan	**List of Positions Held in Company**
Menjabat sebagai Direktur sejak Juni 2013 dan diangkat kembali pada tahun 2021 dengan masa tugas sampai dengan tahun 2024 berdasarkan Akta Pernyataan Keputusan Rapat PT Sinar Mas Multiartha Tbk No. 5 tanggal 29 Juni 2021. Beliau juga menjabat sebagai Sekretaris Perusahaan sejak 16 Maret 2021 berdasarkan Surat Keputusan Direksi No. SK: 049/SK-DIR/SMMA/III/2021.	Served as Director since June 2013 and reappointed in 2021 with a serving period until 2024 based on Deed of PT Sinar Mas Multiartha Tbk Meeting Resolutions No. 5 dated 29 June 2021. He also served as Corporate Secretary since 16 March 2021 based on the Board of Directors Decree No. SK: 049/SK-DIR/SMMA/III/2021.
Pengalaman Kerja	**Work Experience**
Memiliki pengalaman sebagai Staf Kantor Notaris Elly Soehandjojo (1986-1987), kemudian berkarier di industri perbankan yang dimulai di Tamara Commercial Bank sebagai *Marketing Officer* (1988-1990) dan *Head Marketing & Credit* (1990-1991). Setelah itu, bergabung dengan PT Bank International Indonesia Tbk sebagai *Account Officer* (1991-1992), Pemimpin Cabang Karawang (1992-1995), MDP 27 (1995-1996), Pemimpin Cabang Lampung (1996-1998), Pemimpin Cabang Bogor (1998-2000), Pemimpin Cabang Palembang (2000-2003), Pemimpin Cabang Bandung (2003-2004), *Area Sales Manager* (2005-2006), serta *Area Business Manager* (2006). Selanjutnya, beliau menjadi bagian dari PT Bank Sinarmas Tbk sebagai Direktur Kredit dan *Marketing* (2006-2010) dan Wakil Direktur Utama (2010-2012). Selain itu, beliau juga pernah menjabat sebagai anggota Komite Audit PT Sinar Mas Multifinance (2013-2016) dan Direktur Utama PT Pasar Dana Pinjaman (2016-2021).	He has work experience as a Staff in the Notary Office of Elly Soehandjojo (1986-1987), then pursued his career in banking as a Marketing Officer (1988-1990) and Head of Marketing & Credit (1990-1991) at Tamara Commercial Bank. Afterward, he joined PT Bank International Indonesia as an Account Officer (1991-1992), Branch Manager-Karawang (1992-1995), MDP 27 (1995-1996), Branch Manager-Lampung (1996-1998), Branch Manager-Bogor (1998-2000), Branch Manager-Palembang (2000-2003), Branch Manager-Bandung (2003-2004), Area Sales Manager (2005-2006), and Area Business Manager (2006). He was a Director of Credit and Marketing (2006-2010) and Vice President Director (2010-2012) of PT Bank Sinarmas Tbk. He also served as the Audit Committee member of PT Sinar Mas Multifinance (2013-2016) and President Director of PT Pasar Dana Pinjaman (2016-2021).
Sertifikasi	**Certification**
Beliau memiliki sertifikasi manajemen risiko level 5 dari Badan Sertifikasi Manajemen Risiko (2007).	He obtained a level 5 risk management certification from the Risk Management Certification Agency (2007).
Rangkap Jabatan	**Concurrent Position**
Merangkap jabatan sebagai Komisaris PT Panji Ratu Jakarta (sejak 2016), Komisaris Utama PT Sinarmas Ventura (sejak 2018), dan Komisaris PT Pasar Dana Pinjaman (sejak 2021). Beliau juga menjabat sebagai Direktur pada beberapa Entitas Anak Perseroan, meliputi PT Simas Poin Indonesia, PT Data Opal Terpadu, PT Zimba Onix Mustika, dan PT Sistem Loka Triprima (sejak 2021), serta PT Pasar Gadai Digital (sejak April 2022).	Concurrently served as Commissioner of PT Panji Ratu Jakarta (since 2016), President Commissioner of PT Sinarmas Ventura (since 2018), and Commissioner of PT Pasar Dana Pinjaman (since 2021). He also served as Director at several of the Company's Subsidiaries, i.e. PT Simas Poin Indonesia, PT Data Opal Terpadu, PT Zimba Onix Mustika, and PT Sistem Loka Triprima (since 2021), and PT Pasar Gadai Digital (since April 2022).
Hubungan Afiliasi	**Affiliation Relationship**
Tidak memiliki hubungan keuangan, kepengurusan, dan kekeluargaan dengan anggota Direksi lainnya, Dewan Komisaris, serta Pemegang Saham Utama dan Pengendali.	He has no financial, management, and family relationship with the other member of the Board of Directors, Board of Commissioners, as well as with the Main and Controlling Shareholders.



Felix
Direktur
Director

Kewarganegaraan **Nationality**	: Warga Negara Indonesia Indonesian Citizen
Usia **Age**	: 39 tahun 39 years old
Domisili **Domicile**	: Jakarta

Riwayat Pendidikan	Educational Background
Sarjana lulusan Ekonomi, Universitas Tarumanagara (2007) dan Pendidikan Profesi Akuntansi, Universitas Tarumanagara (2013).	Bachelor of Economics, Universitas Tarumanagara (2007) and Accounting Profession Education, Universitas Tarumanagara (2013).
Riwayat Jabatan di Perseroan	**List of Positions Held in Company**
Menjabat sebagai Direktur sejak 2021 dengan masa tugas sampai dengan tahun 2024 berdasarkan Akta Pernyataan Keputusan Rapat PT Sinar Mas Multiartha Tbk No. 4 tanggal 29 Juni 2021. Pernah menjabat sebagai Manajer Perseroan (2013-2016).	Served as Director since 2021 with a serving period until 2024 based on Deed of PT Sinar Mas Multiartha Tbk Meeting Resolutions No. 4 dated 29 June 2021. He also served as the Company's Manager (2013-2016).
Pengalaman Kerja	**Work Experience**
Memulai karier sebagai Auditor KAP Mulyamin Sensi Suryanto & Lianny (2007-2013). Kemudian, menempati posisi Direktur PT AB Sinar Mas Multifinance (2016-2019), dan Direktur Utama PT AB Sinar Mas Multifinance (2019-2021).	He started his career as an Auditor of KAP Mulyamin Sensi Suryanto & Lianny (2007-2013). Then, he held the position of Director of PT AB Sinar Mas Multifinance (2016-2019) and President Director of PT AB Sinar Mas Multifinance (2019-2021).
Sertifikasi	**Certification**
Beliau memiliki register negara akuntan dari Kementerian Keuangan Republik Indonesia (2016), sertifikasi akuntan publik dari Ikatan Akuntan Publik Indonesia (2017), sertifikasi ahli pembiayaan dari Sertifikasi Profesi Pembiayaan Indonesia (2017), dan sertifikasi manajemen risiko dari Badan Sertifikasi Manajemen Risiko (2017).	He obtained registered state accountant from the Ministry of Finance of the Republic of Indonesia (2016), public accountant certification from the Indonesian Public Accountants Association (2017), a financing expert certification from the Indonesian Financing Professional Certification (2017), and a risk management certification from the Risk Management Certification Agency (2017).
Rangkap Jabatan	**Concurrent Position**
Menjabat sebagai Direktur PT Dana Saham Bersama, PT Shinta Utama, dan PT Sinartama Gunita (sejak 2021), serta Direktur PT Artha Bina Usaha (sejak 2022). Beliau juga menjabat sebagai Komisaris PT Simas Poin Indonesia dan PT Digital Solusindo Nusantara (sejak 2021), serta Komisaris PT Artha Bina Usaha dan PT Pasar Gadai Digital (sejak 2022).	Serves as Director of PT Dana Saham Bersama, PT Shinta Utama, and PT Sinartama Gunita (since 2021), and Director of PT Artha Bina Usaha (since 2022). Also serves as Commissioner of PT Simas Poin Indonesia and PT Digital Solusindo Nusantara (since 2021), and Commissioner of PT Artha Bina Usaha and PT Pasar Gadai Digital (since 2022).
Hubungan Afiliasi	**Affiliation Relationship**
Tidak memiliki hubungan keuangan, kepengurusan, dan kekeluargaan dengan anggota Direksi lainnya, Dewan Komisaris, serta Pemegang Saham Utama dan Pengendali.	He has no financial, management, and family relationship with the other member of the Board of Directors, Board of Commissioners, as well as with the Main and Controlling Shareholders.



Ferita
Direktur
Director

Kewarganegaraan **Nationality**	: Warga Negara Indonesia Indonesian Citizen
Usia **Age**	: 46 tahun 46 years old
Domisili **Domicile**	: Jakarta

Riwayat Pendidikan	Educational Background
Sarjana Ekonomi jurusan Akuntansi, Universitas Trisakti (1998) dan Magister Manajemen jurusan *International Executive*, Universitas Pelita Harapan (2020).	Bachelor of Economics majoring in Accounting, Universitas Trisakti (1998) and Master of Management majoring in International Executive, Universitas Pelita Harapan (2020).
Riwayat Jabatan di Perseroan	**List of Positions Held in Company**
Menjabat sebagai Direktur sejak 2021 dengan masa tugas sampai dengan tahun 2024 berdasarkan Akta Pernyataan Keputusan Rapat PT Sinar Mas Multiartha Tbk No. 4 tanggal 29 Juni 2021.	Served as Director since 2021 with a serving period until 2024 based on Deed of PT Sinar Mas Multiartha Tbk Meeting Resolutions No. 4 dated 29 June 2021.
Pengalaman Kerja	**Work Experience**
Memulai karier sebagai Senior Auditor KAP Ernst & Young (2000-2005). Kemudian, menjabat sebagai *Assistant Financial Controller* PT Swadharma Kerry Satya (2005-2007), *Director of Finance* PT Grand Indonesia (2007-2013), *Chief Financial Officer* Sinarmas Mining Group (2013-2015), dan Komisaris Utama di PT Aldiracita Sekuritas (2017-2018). Beliau juga pernah menempati berbagai posisi di PT Sinarmas Sekuritas, meliputi *Corporate Finance Advisory* (2015-2017), *Associate Director* (2018-2019), dan Direktur (2019-2021).	Started her career as Senior Auditor of KAP Ernst & Young (2000-2005). Then, she served as Assistant Financial Controller of PT Swadharma Kerry Satya (2005-2007), as Director of Finance of PT Grand Indonesia (2007-2013), as Chief Financial Officer of Sinarmas Mining Group (2013-2015), and President Commissioner of PT Aldiracita Sekuritas (2017-2018). Also served in multiple positions at PT Sinarmas Sekuritas, such as Corporate Finance Advisory (2015-2017), Associate Director (2018-2019), and Director (2019-2021).
Sertifikasi	**Certification**
Beliau memiliki sertifikasi Pelatihan Ahli Manajemen Risiko Organisasi Terintegrasi dari Risk & Advisory Performance (2017). Beliau juga memiliki sertifikasi keahlian sebagai Wakil Perantara Pedagang Efek (2017) dan Wakil Penjamin Emisi Efek (2018) dari The Indonesian Capital Market Institute, sertifikat profesional dari International Financial Modeling Institute, dan sertifikat *Executive Education* dari National University of Singapore, Business School - Digital Marketing: Strategies, Models, and Frameworks (2021).	She held Integrated Organization Risk Management Expert certificate from Risk & Advisory Performance (2017). She also has expertise certifications such as Broker-Dealer Representative (2017) and Underwriter Representative (2018) from The Indonesian Capital Market Institute, a professional certificate from International Financial Modelling Institute, and Executive Education certificate from the National University of Singapore, Business School - Digital Marketing: Strategies, Models, and Frameworks (2021).
Rangkap Jabatan	**Concurrent Position**
Menjabat sebagai Komisaris Utama PT Sinarmas Sekuritas (sejak 2021).	Served as President Commissioner of PT Sinarmas Sekuritas (since 2021).
Hubungan Afiliasi	**Affiliation Relationship**
Tidak memiliki hubungan keuangan, kepengurusan, dan kekeluargaan dengan anggota Direksi lainnya, Dewan Komisaris, serta Pemegang Saham Utama dan Pengendali.	He has no financial, management, and family relationship with the other member of the Board of Directors, Board of Commissioners, as well as with the Main and Controlling Shareholders.



Lili Wijata[*)]
Direktur
Director

Kewarganegaraan **Nationality**	: Warga Negara Indonesia Indonesian Citizen
Usia **Age**	: 43 tahun 43 years old
Domisili **Domicile**	: Jakarta

Riwayat Pendidikan	**Educational Background**
Bachelor of Computer and Mathematical Sciences, Universitas Western Australia (2011) dan *Master of Business Administration*, Universitas Technology Sydney (2003).	Bachelor of Computer and Mathematical Sciences, University of Western Australia (2011) dan Master of Business Administration, University of Technology Sydney (2003).
Riwayat Jabatan di Perseroan	**List of Positions Held in Company**
Menjabat sebagai Direktur sejak 2022 dengan masa tugas sampai dengan tahun 2024 berdasarkan Akta Pernyataan Keputusan Rapat PT Sinar Mas Multiartha Tbk No. 57 tanggal 14 Juni 2022. Beliau pernah menjabat sebagai *Chief Operation Officer* Perseroan (2021-2022).	Served as Director since 2022 with serving period until 2024 based on Deed of PT Sinar Mas Multiartha Tbk Meeting Resolutions No. 57 dated 14 June 2021. Served as the Company's Chief Operation Officer (2021-2022).
Pengalaman Kerja	**Work Experience**
Memulai karier sebagai Senior Manajer PT PricewaterhouseCoopers (2003-2013). Kemudian, menjabat sebagai Direktur PT GlaxoSmith Kline (2013-2017), *Chief Operation Officer* PT Alodokter (2017), *Strategic Consultant* McKinsy (2018-2019), dan Komisaris PT Novartis (2019-2021).	Started the career as Senior Manager of PT PricewaterhouseCoopers (2003-2013). Then, served as Director of PT GlaxoSmith Kline (2013-2017), Chief Operation Officer of PT Alodokter (2017), Strategic Consultant McKinsy (2018-2019), and Commissioner of PT Novartis (2019-2021).
Rangkap Jabatan	**Concurrent Position**
Tidak memiliki rangkap jabatan di perusahaan lain.	Does not have any concurrent position in other companies.
Hubungan Afiliasi	**Affiliation Relationship**
Tidak memiliki hubungan keuangan, kepengurusan, dan kekeluargaan dengan anggota Direksi lainnya, Dewan Komisaris, serta Pemegang Saham Utama dan Pengendali.	She has no financial, management, and family relationship with the other member of the Board of Directors, Board of Commissioners, as well as with the Main and Controlling Shareholders.

*) Menjabat sejak ditutupnya RUPS Luar Biasa pada 14 Juni 2022. / In position since the closing of Extraordinary GMS on 14 June 2022.



sinarmas multiartha

PROFIL PERUSAHAAN

Company Profile





IDENTITAS PERUSAHAAN
Corporate Identity

sinarmas multiartha

PT Sinar Mas Multiartha Tbk

Menara Tekno Lt. 7
Jl. Fachruddin No. 19, Jakarta Pusat, 10250

Telp.: (021) 392 5660

Fax.: (021) 392 5788

Email: multiartha@smma.co.id

Website: www.smma.co.id



Kepemilikan Saham
Share Ownership

- Bank of Singapore Limited S/A PT Sinar Mas Cakrawala
- PT Sinar Mas Cakrawala
- Indra Widjaja
- Ferita
- Masyarakat (masing-masing di bawah 5%)
  Public (each under 5%)

Bidang Usaha
Line of Business

Aktivitas Keuangan dan Asuransi, Aktivitas Profesional, Ilmiah dan Teknis, serta Perdagangan Besar yang diwakili oleh Entitas Anak.
Financial and Insurance Activities, Professional, Scientific and Technical Activities, and Major Trading represented by the Subsidiaries.

TBK

Status Perusahaan
Company Status

Perusahaan Terbuka.
Public Company.

Jumlah Saham Beredar
Number of Outstanding Shares

6.367.664.717 lembar saham
6,367,664,717 shares

Kode Saham
Stock Code

SMMA

Tanggal Pencatatan Saham
Stock Listing Date

5 Juli 1995
5 July 1995

Dasar Hukum Pendirian
Legal Basis of Establishment

Akta Notaris Benny Kristianto, SH No. 60 yang telah disahkan oleh Menteri Kehakiman Republik Indonesia melalui Surat Keputusan No. C2-6537. HT.01.01.Th.83 tanggal 30 September 1983.

Notarial Deed of Benny Kristianto, SH No. 60 which has been legalized by the Minister of Justice of the Republic of Indonesia under Letter of Decree No. C2-6537. HT.01.01.Th.83 dated 30 September 1983.

Akta Perubahan Terakhir
Deed of the Last Amendment

Akta No. 57 tanggal 14 Juni 2022 dari Aulia Taufani, SH, notaris di Jakarta, sehubungan dengan perubahan Anggaran Dasar Perseroan. Perubahan tersebut telah dicatatkan oleh Menteri Hukum dan Hak Asasi Manusia Republik Indonesia dengan Surat Keputusan No. AHU.0116764.AH.01.11.TAHUN 2022. tanggal 22 Juni 2022.

Deed No. 57 dated 14 June 2022 from Aulia Taufani, SH, notary in Jakarta, regarding the amendments to the Company's Article of Association. This amendment has been recorded by Minister of Law and Human Rights of the Republic of Indonesia under Letter of Decree No. AHU.0116764.AH.01.11.TAHUN 2022. dated 22 June 2022.

Tanggal dan Dasar Hukum Perubahan Nama
Date and Legal Basis of the Company Name Change

- 1 Mei 1989 menjadi PT Internas Arta Finance Company, disahkan melalui Akta No. 15 tertanggal 1 Mei 1989 dari Benny Kristianto, SH, notaris di Jakarta, dan telah mendapat persetujuan dari Menteri Kehakiman Republik Indonesia tanggal 2 Agustus 1989 melalui Surat Keputusan No. C2-6968.HT.01.04.Th.89. Akta ini telah didaftarkan ke Kantor Pengadilan Negeri Jakarta Barat tanggal 16 Agustus 1989 dengan No. 1109/1989; dan
- 25 Februari 1995 menjadi PT Sinar Mas Multiartha Tbk, disahkan melalui Akta No. 218 tertanggal 25 Februari 1995 dari Veronica Lily Dharma, SH, notaris di Jakarta, dan telah mendapat persetujuan dari Menteri Kehakiman Republik Indonesia melalui Surat Keputusan No. C2-5573.HT.01.04.Th.95 tanggal 5 Mei 1995.
- 1 May 1989 changed into PT Internas Arta Finance Company, legalized by Deed No. 15 dated 1 May 1989 of Benny Kristianto, SH, public notary in Jakarta, and has been approved by the Minister of Justice of the Republic of Indonesia under Letter of Decree No. C2-6968.HT.01.04.Th.89 dated 2 August 1989. The deed has been registered at West Jakarta District Court on 16 August 1989 under No. 1109/1989; and
- 25 February 1995 changed into PT Sinar Mas Multiartha, legalized by Deed No. 218 dated 25 February 1995 of Veronica Lily Dharma, SH, public notary in Jakarta, and has been approved by the Minister of Justice of the Republic of Indonesia under Letter of Decree No. C2-5573.HT.01.04.Th.95 dated 5 May 1995.

Tanggal Pendirian
Date of Establishment

21 Oktober / October 1982

atas nama PT Internas Arta Leasing Company.

under the name of PT Internas Arta Leasing Company.

Jumlah Karyawan
Total Employee

Perseroan / Company : 50 orang / 50 employees
Entitas Anak / Subsidiary: 6.543 orang / 6,543 employess
(per Desember / December 2022)

Modal Dasar
Authorized Capital

Rp2.849.487.360.000,-
(dari 21.513.629.568 lembar saham)

Rp2,849,487,360,000
(of 21,513,629,568 shares)

Modal Disetor
Paid-Up Capital

Rp1.334.890.874.900.000,-
Rp1,334,890,874,900,000



Perubahan yang Bersifat Signifikan
Significant Changes

Perseroan membentuk Entitas Anak baru, yakni PT Pasar Gadai Digital (PGD). Entitas Anak tersebut bergerak di bidang pegadaian.

The Company established new Subsidiary namely PT Pasar Gadai Digital (PGD). This subsidiary is engaged in pawnshop business.

RIWAYAT SINGKAT
Brief History of the Company



PT Sinar Mas Multiartha Tbk (Perseroan) didirikan pada 21 Oktober 1982 dengan nama PT Internas Arta Leasing Company.

PT Sinar Mas Multiartha Tbk (Perseroan) was established on 21 October 1982 under PT Internas Arta Leasing Company.

Di awal pembentukan, Perseroan berfokus pada bidang sewa pembiayaan, anjak piutang, dan pembiayaan konsumen. Kemudian, Perseroan beberapa kali mengubah nama menjadi PT Internas Arta Finance Company pada tahun 1989 dan PT Sinar Mas Multiartha Tbk pada tahun 1999. Perubahan nama tersebut diikuti perubahan status menjadi perusahaan terbuka melalui pencatatan penawaran umum saham perdana di Bursa Efek Indonesia. Tindakan tersebut memotivasi Perseroan untuk terus mengembangkan kancah bisnis melalui perluasan bidang usaha, mencakup bidang perdagangan, industri, angkutan, real estat, dan jasa yang didukung oleh Entitas Anak.

Menyadari dinamika pasar yang semakin berkembang dan kebutuhan masyarakat yang kian meningkat, Perseroan beserta Entitas Anak berkomitmen untuk senantiasa menyediakan produk dan layanan keuangan yang berkualitas bagi nasabah, baik perseorangan maupun korporasi. Produk dan jasa keuangan terpadu kelas dunia meliputi asuransi, *multifinance*, perbankan, sekuritas, *fintech*, dan jasa lainnya menjadi andalan Perseroan dalam mewujudkan pencapaian lembaga manajemen keuangan terbaik di Indonesia dengan berbasiskan nilai-nilai keberlanjutan di setiap lini usaha.

At the beginning of its establishment, the Company was focused on leasing, financing, factoring, and consumer financing. The Company has changed its name several times, in 1989 to PT Internas Arta Finance Company and 1999 to Sinar Mas Multiartha Tbk. This name change is followed by changing its status to a public company by listing its shares after the initial public offering at the Indonesian Stock Exchange. This became the Company's motivation to keep developing its business through a business expansion that includes trading, industry, transportation, real estate, and services supported by the Subsidiaries.

Realizing the growing market dynamics and society's needs, the Company and its Subsidiaries are committed to continuously providing quality financial products and services to its individual or corporate customers. The world-class integrated financial product and services provided, including insurance, multi-finance, banking, securities, fintech, and other services, become the Company's principal products in achieving the best financial management institutions in Indonesia with the basis of the sustainable values in each of its business lines.

JEJAK LANGKAH
Milestones

1982-2003

1982

Perseroan didirikan dengan nama PT Internas Arta Leasing Company.
The Company was established under the name of PT Internas Arta Leasing Company.

1989

Perseroan berubah nama menjadi PT Internas Arta Finance Company.
The Company changed its name to PT Internas Arta Finance Company.

1995

- Perseroan berubah nama menjadi PT Sinar Mas Multiartha Tbk; dan
- Perseroan memperoleh pernyataan efektif dari Badan Pengawas Pasar Modal dan Lembaga Keuangan (Bapepam) (*initial public offering*) dan mencatatkan sahamnya di Pasar Modal, yaitu PT Bursa Efek Jakarta dan PT Bursa Efek Surabaya.
- The Company changed its name to PT Sinar Mas Multiartha Tbk; and
- The Company obtained effective letter from the Capital Market Supervisory Agency (Bapepam) to conduct initial public offering and to list its shares in the following Stock Exchange, Jakarta Stock Exchange and Surabaya Stock Exchange.

1995

- Perseroan mengganti bidang usahanya, semula pembiayaan menjadi *holding company*, sedangkan untuk kegiatan pembiayaan dialihkan kepada PT Sinar Mas Multifinance; dan
- Perseroan melakukan Penawaran Umum Terbatas I dalam rangka penerbitan Hak Memesan Efek Terlebih Dahulu (HMETD).
- The Company changed its line of business from financing to holding company, and transferred its financing activities to PT Sinar Mas Multifinance; and
- The Company launched Right Issue I through Limited Public Offering I.

2003

- Perseroan melaksanakan *Reverse Stock Split* (peningkatan nilai nominal saham) dan penambahan seri saham;
- Perseroan melaksanakan Penawaran Umum Terbatas II dalam rangka penerbitan HMETD; serta
- Perseroan telah melakukan tambahan investasi pada PT Jakarta Teknologi Utama Motor, PT Arthamas Solusindo, PT Shinta Utama, PT Sinar Mas Multifinance, dan penyertaan modal pada PT Asuransi Sumit Oto.
- The Company conducted Reverse Stock Split and issued additional series of shares;
- The Company launched Right Issue II through Limited Public Offering II; and
- The Company increased its investment at PT Jakarta Teknologi Utama Motor, PT Arthamas Solusindo, PT Shinta Utama, PT Sinar Mas Multifinance, and capital at PT Asuransi Sumit Oto.

2005-2013

2005

Perseroan melaksanakan Penawaran Umum Terbatas III dalam rangka penerbitan HMETD.
The Company launched Right Issue III through Limited Public Offering III.

2008

Perseroan menyelenggarakan Penawaran Umum Terbatas IV dalam rangka penerbitan HMETD.
The Company launched Right Issue IV through Limited Public Offering IV.

2011

- Perseroan melakukan tambahan investasi pada PT Jakarta Teknologi Utama Motor dan PT Sinar Mas Multifinance; dan
- Pada 11 Juli 2011, Perseroan menjual 50% saham PT Asuransi Jiwa Sinarmas kepada MSI. Aksi korporasi ini menyebabkan Entitas Anak tersebut melakukan perubahan nama menjadi PT Asuransi Jiwa Sinarmas MSIG.
- The Company increased its investment at PT Jakarta Teknologi Utama Motor and PT Sinar Mas Multifinance; and
- On 11 July 2011, the Company sold 50% of its shares at PT Asuransi Jiwa Sinarmas to MSI. As a result of this corporate action, there was a change in the name of the Subsidiary to PT Asuransi Jiwa Sinarmas MSIG.

2012

Perseroan melakukan tambahan investasi pada PT Sinar Mas Multifinance, PT Jakarta Teknologi Utama, PT Shinta Utama, dan PT AB Sinar Mas Multifinance.
The Company increased its investment at PT Sinar Mas Multifinance, PT Jakarta Teknologi Utama, PT Shinta Utama, and PT AB Sinar Mas Multifinance.

2013

- Pada 5 Februari 2013, Perseroan mengonversi seluruh pinjaman pada Global Asian Investment Limited (GAI) menjadi modal dasar sebesar HKD3.999.999;
- Pada 1 Maret 2013, Perseroan menjual seluruh saham PT Oto Multiartha dan PT Summit Oto Finance yang dimiliki;
- Perseroan telah melakukan tambahan investasi pada PT Jakarta Teknologi Utama dan PT Sinar Mas Multifinance;
- Pada 17 Juni 2013, Perseroan telah melaksanakan penjualan saham sebesar 35,19% yang ada pada PT Super Wahana Tehno; serta
- Pada September 2013, Perseroan melakukan akuisisi 99,99% saham dari PT Rizki Lancar Sentosa.
- On 5 February 2013, the Company converted a total HKD3,999,999 loan to Global Asian Investment Limited (GAI) into authorized capital;
- On 1 March 2013, the Company sold all its shares at PT Oto Multiartha and PT Summit Oto Finance;
- The Company increased its investment at PT Jakarta Teknologi Utama and PT Sinar Mas Multifinance;
- On 17 June 2013, the Company sold 35.19% of its shares at PT Super Wahana Tehno; and
- In September 2013, the Company acquired 99.99% shares of PT Rizki Lancar Sentosa.

2014-2015

2014

- Pada Juni 2014, PT Asuransi Sinar Mas mengumumkan dan membagikan dividen kepada PT Sinar Mas Multiartha Tbk dan PT Sinar Mas Multifinance sebesar Rp276 miliar; serta
- Perseroan telah melakukan investasi antara lain pada Juni 2014 kepada PT Wapindo Jasaartha sebesar Rp1,5 miliar dan pada Agustus 2014 kepada PT Sinar Artha Konsulindo sebesar Rp50 juta.
- In June 2014, PT Asuransi Sinar Mas distributed a total of Rp276 billion dividend to PT Sinar Mas Multiartha Tbk and PT Sinar Mas Multifinance; and
- The Company made Rp1.5 billion investment to PT Wapindo Jasaartha in June 2014 and Rp50 million to PT Sinar Artha Konsulindo in August 2014.

2015

- Pada 12 Juni 2015, Perseroan telah melakukan Rapat Umum Pemegang Saham Tahunan (RUPS Tahunan) dan Rapat Umum Pemegang Saham Luar Biasa (RUPS Luar Biasa);
- Pada Juni 2015 ini juga Perseroan telah melakukan penyertaan modal pada PT Sinarmas Hana Finance sebesar Rp22,5 miliar;
- Pada bulan Oktober 2015, Entitas Anak, yaitu PT Asuransi Sinar Mas telah melakukan pembelian 50% saham PT Asuransi Jiwa Mega Life dari Pemegang Saham lama, yaitu PT Mega Corpora, yang diikuti dengan perubahan nama menjadi PT Asuransi Simas Jiwa;
- Pada 20 November 2015, Perseroan melakukan RUPS Luar Biasa yang antara lain menyetujui rencana Perseroan untuk melakukan penambahan modal tanpa hak memesan efek terlebih dahulu (PMTHMETD) sebesar 10% dari seluruh saham yang telah di tempat dan disetor penuh dalam Perseroan atau sebanyak 623.780.871 saham Seri B dengan nilai nominal Rp100,- per saham; serta
- Pada 15 Desember 2015, Perseroan melaksanakan keterbukaan informasi tentang pemberitahuan pelaksanaan PMTHMETD Tahap I sejumlah 119.856.000 saham dengan nilai nominal Rp100,- per lembar saham dengan harga pelaksanaan sebesar Rp5.006,- per lembar saham kepada investor yaitu PT Summit Auto Group, di mana pihak yang akan menerima saham tersebut bukanlah Pihak Berelasi/ Afiliasi dari Pemegang Saham Pengendali, Dewan Komisaris, dan Direksi Perseroan. Selain itu, pelaksanaan PMTHMETD Tahap I tersebut serta pencatatan saham baru di Bursa Efek Indonesia dilakukan pada 22 Desember 2015.
- On 12 June 2015, the Company conducted Annual General Meeting of Shareholders and Extraordinary General Meeting of Shareholders;
- In June 2015, the Company made Rp22.5 billion capital investment to PT Sinarmas Hana Finance;
- In October 2015, the Company's Subsidiary, PT Asuransi Sinar Mas bought 50% shares of PT Asuransi Jiwa Mega Life from its previous Shareholder, PT Mega Corpora and changed its name to PT Asuransi Simas Jiwa;
- On 20 November 2015, the Company through Extraordinary GMS, gave an approval to the Company's plan to increase 10% of its paid-up capital or 623,780,871 Series B shares with nominal value Rp100 per share by issuing new shares through a Right Issue; and
- On 15 December 2015, the Company announced that it will issue 119,856,000 new shares with nominal value Rp100 per share and exercise price of Rp5,006 per shares to PT Summit Auto Group, an investor with no affiliation relationship with the Company's Controlling Shareholder, Board of Commissioners, and Board of Directors. Both Pre-Emptive Rights Phase I and listing of new shares in Indonesia Stock Exchange is held on 22 December 2015.

2016-2017

2016

- Perseroan menambah investasi pada PT Oto Multiartha sebesar Rp139 miliar dan PT Summit Oto Finance sebesar Rp366 miliar;
- Perseroan menjual seluruh saham PT Panji Ratu Jakarta kepada PT Surya Mitra Sejati;
- Perseroan melakukan penyertaan modal pada PT Century Tokyo Leasing Indonesia sebesar Rp45 miliar; dan
- Pada 16 Agustus 2016, Perseroan melangsungkan PMTHMETD sebanyak 10.000.000 saham Seri B dengan jumlah dana yang diperoleh sebesar Rp50,06 miliar.
- The Company increased its investment at PT Oto Multiartha by Rp139 billion and PT Summit Oto Finance by Rp366 billion;
- The Company sold all of its shares at PT Panji Ratu Jakarta to PT Surya Mitra Sejati;
- The Company made Rp45 billion capital investment at PT Century Tokyo Leasing Indonesia; and
- On 16 August 2016, the Company issued 10,000,000 Series B shares equivalent to Rp50.06 billion through a Right Issue.

2017

- Perseroan melakukan penyertaan modal pada beberapa Entitas Anak, yakni PT Asuransi Simas Jiwa Syariah sebesar Rp75 miliar, PT Reasuransi Nusantara Makmur sebesar Rp3 miliar, serta PT Dana Pinjaman Inklusif sebesar Rp55 juta;
- Perseroan menambah setoran modal pada PT Pasar Dana Pinjaman sebesar Rp2,5 miliar, PT AB Sinar Mas Multifinance berturut-turut sebesar Rp220 miliar dan sebesar Rp30 miliar, serta pada PT Sinar Mas Multifinance sebesar Rp150 miliar;
- Perseroan membeli saham PT Asuransi Simas Net sebanyak 14.000 lembar saham atau sebesar Rp14 miliar dari PT Asuransi Sinar Mas dan melakukan tambahan setoran modal pada PT Asuransi Simas Net tersebut sebesar Rp7,5 miliar; serta
- Pada 2 Juni 2017, Perseroan mengonversi PMTHMETD saham seri B yang telah ditukar menjadi saham sebanyak 129.856.000 saham sehingga jumlah saham Seri A dan Seri B sebanyak 6.367.664.717 saham.
- The Company made a capital investment of Rp75 billion at PT Asuransi Simas Jiwa Syariah, Rp3 billion at PT Reasuransi Nusantara Makmur, and Rp55 million at PT Dana Pinjaman Inklusif;
- The Company increased its paid-up capital at PT Pasar Dana Pinjaman by Rp2.5 billion, PT AB Sinar Mas Multifinance by Rp220 billion and Rp30 billion, and at PT Sinar Mas Multifinance by Rp150 billion;
- The Company bought 14,000 shares equivalent to Rp14 billion of PT Asuransi Simas Net shares from PT Asuransi Sinar Mas, and increased its paid-up capital at PT Asuransi Simas Net by Rp7.5 billion; and
- On 2 June 2017, the Company converted 129,856,000 Series B shares, thus the Company's total Series A and Series B was 6,367,664,717 shares.

2018-2019

2018

Perseroan melakukan tambahan setoran modal/investasi pada Entitas Anak, yaitu :

- PT Oriente Mas Sejahtera sebesar Rp3,9 miliar;
- PT Dana Pinjaman Inklusif sebesar Rp2,5 miliar;
- PT Jakarta Teknologi Utama sebesar Rp50 miliar;
- PT Sinar Mas Multifinance sebesar Rp40 miliar;
- PT Asuransi Simas Net sebesar Rp39 miliar;
- PT Peduli Sehat Gotong Royong sebesar Rp6,375 miliar; serta
- PT SGMW Multifinance Indonesia sebesar Rp38 miliar.

The Company increased its paid-up capital at the following Subsidiaries:

- PT Oriente Mas Sejahtera by Rp3.9 billion;
- PT Dana Pinjaman Inklusif by Rp2.5 billion;
- PT Jakarta Teknologi Utama by Rp50 billion;
- PT Sinar Mas Multifinance by Rp40 billion;
- PT Asuransi Simas Net by Rp39 billion;
- PT Peduli Sehat Gotong Royong by Rp6.375 billion; and
- PT SGMW Multifinance Indonesia by Rp38 billion.

2019

- Perseroan membeli seluruh saham PT Dana Pinjaman Inklusif milik PT Arthamas Solusindo sebanyak 45 lembar saham atau sebesar Rp45 juta;
- Perseroan membeli saham PT Sinar Mitra Sepadan Finance milik Orix Corporation Jepang sebanyak 82,5 ribu lembar saham Seri A dan 1,43 miliar lembar saham Seri B dengan jumlah pembelian sebesar Rp96,19 miliar;
- Perseroan melakukan penyertaan modal/investasi pada beberapa Entitas Anak, yaitu:
  - PT Dana Saham Bersama sebesar Rp4,99 miliar;
  - PT SGMW Multifinance Indonesia sebesar Rp76 miliar;
  - PT Jakarta Teknologi Utama sebesar Rp100 miliar;
  - PT Shinta Utama sebesar Rp247,52 miliar;
  - PT Rizki Lancar Sentosa sebesar Rp278 miliar; serta
- Perseroan menjual sebagian saham PT Asuransi Jiwa Sinarmas MSIG Tbk sebanyak 393,75 juta saham biasa.
- The Company bought 45 shares equivalent to Rp45 million of PT Dana Pinjaman Inklusif from PT Arthamas Solusindo;
- The Company bought 82.5 thousand Series A shares and 1.43 billion Series B shares equivalent to Rp96.19 billion of PT Sinar Mitra Sepadan Finance from Orix Corporation Japan;
- The Company made capital investment at the following Subsidiaries:
  - PT Dana Saham Bersama by Rp4.99 billion;
  - PT SGMW Multifinance Indonesia by Rp76 billion;
  - PT Jakarta Teknologi Utama by Rp100 billion;
  - PT Shinta Utama by Rp247.52 billion;
  - PT Rizki Lancar Sentosa by Rp278 billion; and
- The Company sold 393.75 million of its ordinary shares at PT Asuransi Jiwa Sinarmas MSIG Tbk.

2020-2022

2020

- Perseroan menjual seluruh saham PT Century Tokyo Leasing sebanyak 45 ribu saham;
- Perseroan menerbitkan PUB I Obligasi Sinar Mas Multiartha Tahap I dan II dengan Tingkat Bunga Tetap sebesar Rp875 miliar; serta
- Perseroan melakukan tambahan investasi/setoran modal kepada PT Sinartama Gunita, PT Sinar Artha Trading, PT Peduli Sehat Gotong Royong, PT Sinarmas Hana Finance, dan PT Digital Solusindo Nusantara.
- The Company sold 45 thousand shares (all shares) of PT Century Tokyo Leasing;
- The Company issued Sinar Mas Multiartha PUB I Bond Phase I and II with a Fixed Interest Rate amounting Rp875 billion; and
- The Company increased its investment/paid-up capital to PT Sinartama Gunita, PT Sinar Artha Trading, PT Peduli Sehat Gotong Royong, PT Sinarmas Hana Finance, and PT Digital Solusindo Nusantara.

2021

- Perseroan menerbitkan PUB II Obligasi Sinar Mas Multiartha Tahap I dengan Tingkat Bunga Tetap sebesar Rp705 miliar; dan
- Perseroan membentuk Entitas Anak baru, yakni PT Sistem Loka Triprima (SLT) dan PT Zimba Onix Mustika (ZOM) melalui PT Shinta Utama, PT Data Opal Terpadu (DOT) melalui PT Arthamas Solusindo, serta Sinar Mas Life Insurance (SLI) melalui Sinar Mas Insurance dan PT Asuransi Simas Jiwa.
- The Company issued Sinar Mas Multiartha PUB II Bond Phase I with a Fixed Interest Rate of Rp705 billion; and
- The Company forms new Subsidiaries, namely PT Sistem Loka Triprima (SLT) and PT Zimba Onix Mustika (ZOM) through PT Shinta Utama, PT Data Opal Terpadu (DOT) through PT Arthamas Solusindo, and Sinar Mas Life Insurance (SLI) through Sinar Mas Insurance and PT Asuransi Simas Jiwa.

2022

- **Perseroan menerbitkan PUB II Obligasi Sinar Mas Multiartha Tahap II dan Tahap III dengan Tingkat Bunga Tetap masing-masing sebesar Rp1,85 triliun dan Rp1,66 triliun; serta**
- **Perseroan membentuk Entitas Anak baru, yakni PT Pasar Gadai Digital (PGD).**
- **The Company issued SPO II of Sinar Mas Multiartha Bonds Phase II and Phase III with Fixed Interest Rate of Rp1.85 trillion and Rp1.66 trillion respectively; and**
- **The Company forms new Subsidiary, namely PT Pasar Gadai Digital (PGD).**

VISI, MISI, DAN NILAI PERUSAHAAN
Vision, Mission, and Corporate Values



Visi Vision

"Mewujudkan SMMA sebagai penyedia jasa keuangan terpadu (*one stop integrated financial services*) yang terkemuka."

"To bring SMMA into the leading one stop integrated financial services."



Misi Mission

1. Melaksanakan prinsip bisnis yang saling menguntungkan dan saling mempercayai.
   To carry out business principles of mutual benefit and mutual trust.
2. Memberikan pelayanan yang terbaik kepada klien, nasabah, dan investor.
   To provide the best service to its clients, customers, and investors.
3. Meningkatkan kemampuan sumber daya manusia yang berkualitas.
   To improve the capability of qualified human resources.
4. Menyediakan sumber daya manusia yang siap pakai bagi Perusahaan Anak.
   To provide competent human resources for its Subsidiaries.
5. Menghasilkan pendapatan yang optimal bagi para Pemegang Saham.
   To generate optimum revenue for Shareholders.
6. Meningkatkan penerapan prinsip-prinsip *Good Corporate Governance* dan Etika Bisnis.
   To improve the implementation of Good Corporate Governance principles and Business Ethics.

sinarmas multiartha

Review Visi dan Misi
Vision and Mission Review

Visi dan Misi Perseroan telah ditinjau oleh Dewan Komisaris dan Direksi. Berdasarkan hasil tinjauan tersebut, Visi dan Misi Perseroan masih relevan dengan kondisi saat ini.

The Board of Commissioners and Board of Directors have reviewed the Company vision and mission. According to the review, the Company Vision and Mission are still relevant to the present condition.



Nilai Perusahaan Corporate Values

Integritas
Integrity

Sikap Positif
Positive Attitude

Komitmen
Commitment

Loyalitas
Loyalty

Inovasi
Innovation

Peningkatan yang Berkelanjutan
Continuous Development

BIDANG USAHA
Line of Business

Berdasarkan Anggaran Dasar, bidang usaha Perseroan, meliputi:

1. Bidang keuangan dan asuransi, meliputi aktivitas perusahaan *holding*;
2. Bidang aktivitas profesional ilmiah dan teknis, meliputi:
   a. Aktivitas kantor pusat; dan
   b. Aktivitas konsultan manajemen; serta
3. Bidang perdagangan besar, meliputi:
   a. Perdagangan besar atas balas jasa (*fee*) atau kontrak; dan
   b. Perdagangan besar berbagai macam barang.

The Company line of business as stated in the Articles of Association is as follows:

1. Finance and insurance sector which comprises of holding company activities;
2. Science and technical professional activities sector which comprises of:
   a. Head office activities; and
   b. Management consultant activities; and
3. Wholesaler sector which comprises of:
   a. Wholesaler of fee or contract; and
   b. Wholesaler of various kind of goods.

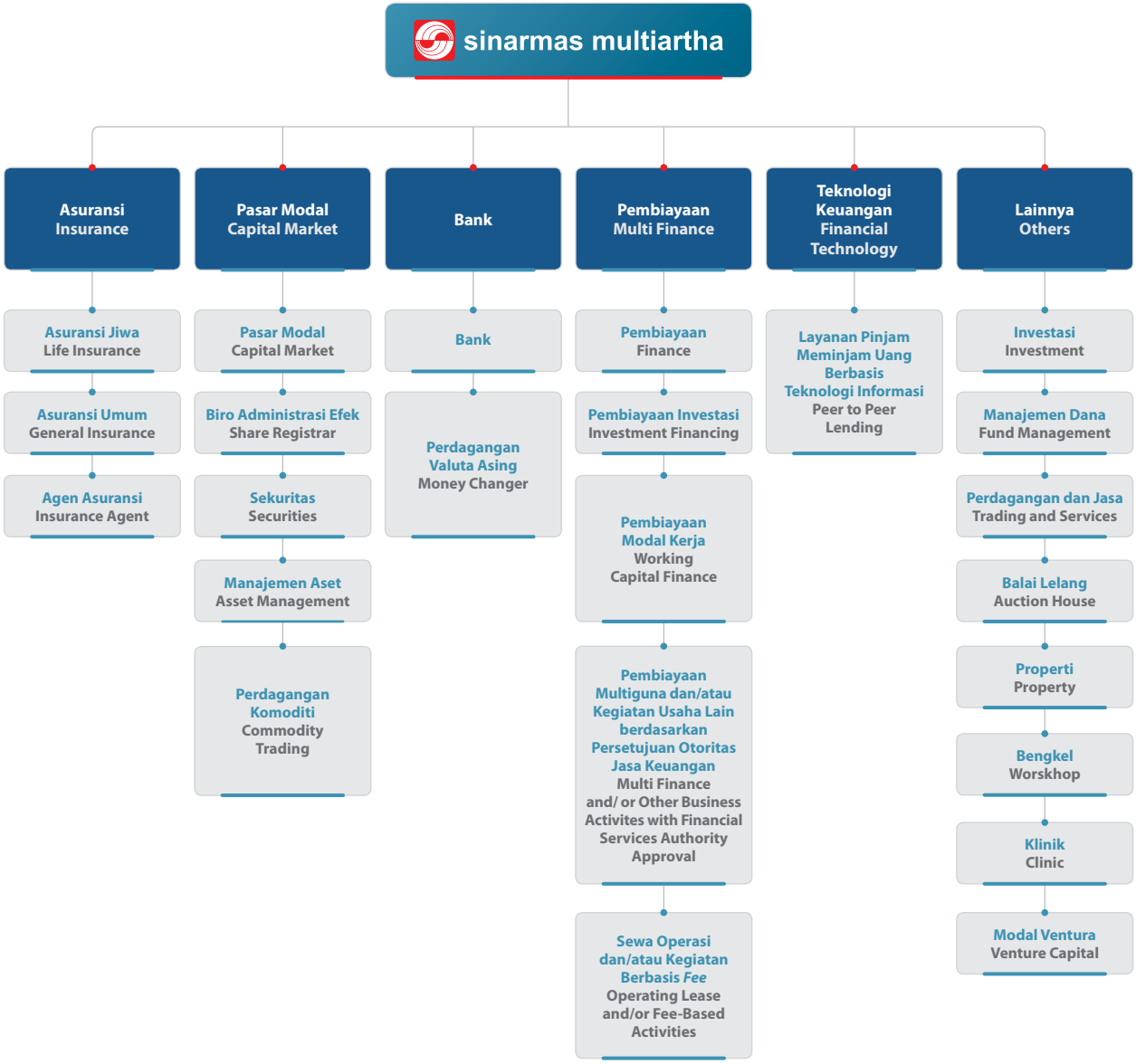


sinarmas multiartha

WILAYAH OPERASIONAL
Operational Areas



Keterangan / Description:

Jakarta

1 Tiongkok / China

2 Hong Kong

3 Timor Leste

Seluruh aktivitas bisnis Perseroan terpusat di Jakarta. Namun, Perseroan memiliki Entitas Anak yang berdomisili di Hong Kong, Timor Leste, dan Tiongkok.

All of the Company's business activities are centered in Jakarta. However, the Company has Subsidiaries domiciled in Hong Kong, Timor Leste, and China.

STRUKTUR ORGANISASI
Organization Structure

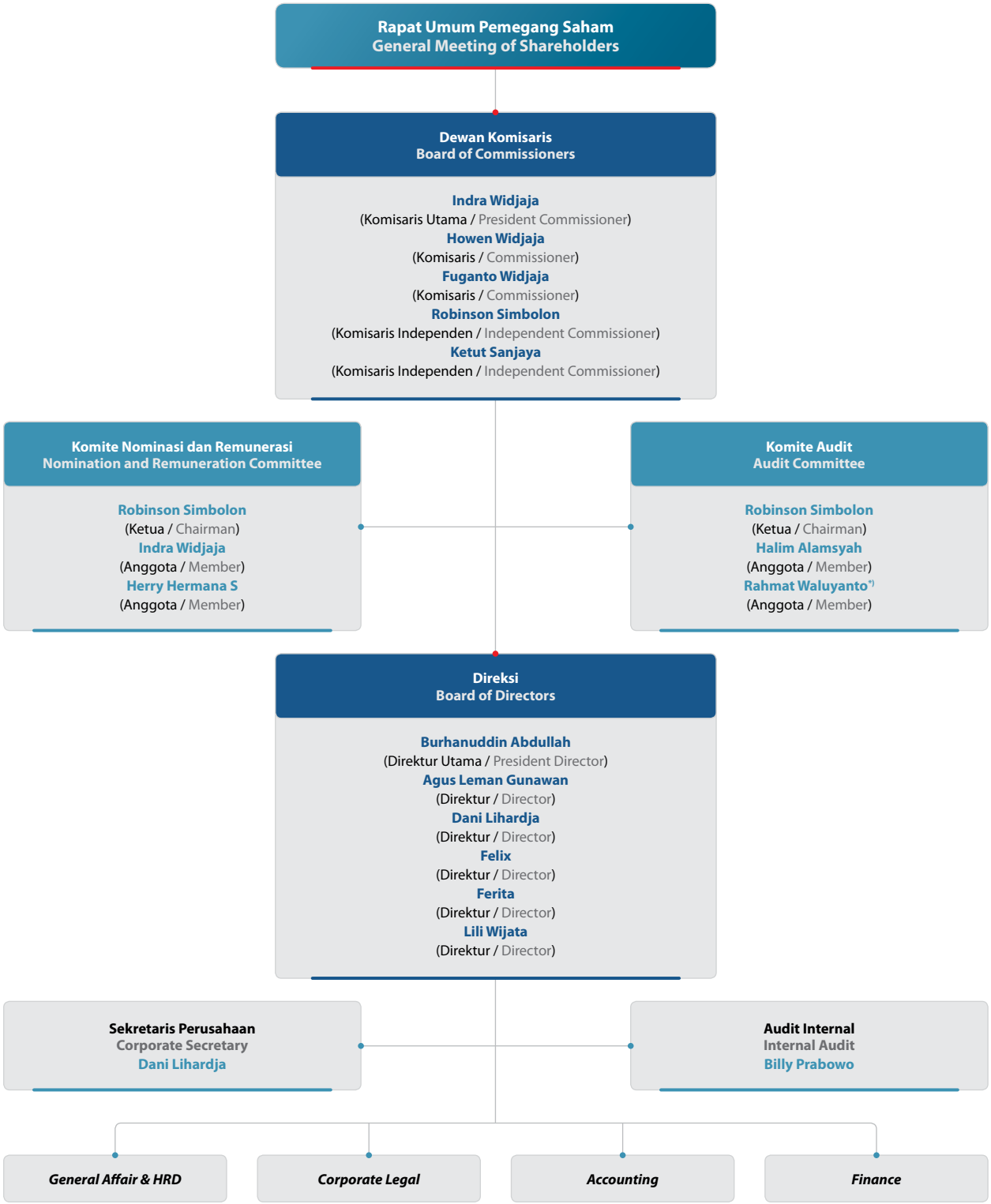

*) Telah meninggal dunia pada tanggal 10 April 2023. / Has passed away on 10 April 2023.

STRUKTUR KORPORASI
Corporate Structure



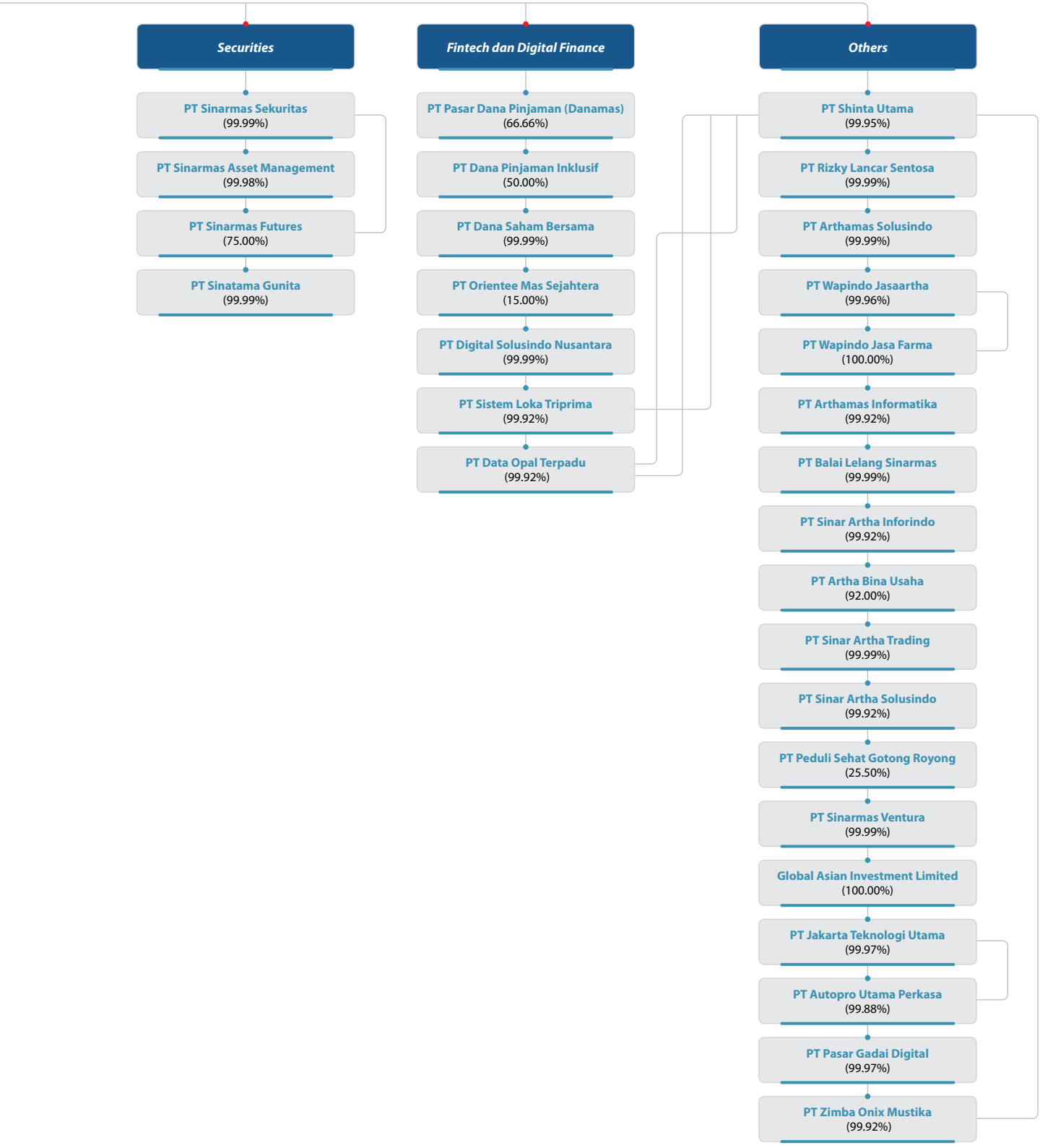
Securities
PT Sinarmas Sekuritas (99.99%)
PT Sinarmas Asset Management (99.98%)
PT Sinarmas Futures (75.00%)
PT Sinatama Gunita (99.99%)
Fintech dan Digital Finance
PT Pasar Dana Pinjaman (Danamas) (66.66%)
PT Dana Pinjaman Inklusif (50.00%)
PT Dana Saham Bersama (99.99%)
PT Orientee Mas Sejahtera (15.00%)
PT Digital Solusindo Nusantara (99.99%)
PT Sistem Loka Triprima (99.92%)
PT Data Opal Terpadu (99.92%)
Others
PT Shinta Utama (99.95%)
PT Rizky Lancar Sentosa (99.99%)
PT Arthamas Solusindo (99.99%)
PT Wapindo Jasaartha (99.96%)
PT Wapindo Jasa Farma (100.00%)
PT Arthamas Informatika (99.92%)
PT Balai Lelang Sinarmas (99.99%)
PT Sinar Artha Inforindo (99.92%)
PT Artha Bina Usaha (92.00%)
PT Sinar Artha Trading (99.99%)
PT Sinar Artha Solusindo (99.92%)
PT Peduli Sehat Gotong Royong (25.50%)
PT Sinarmas Ventura (99.99%)
Global Asian Investment Limited (100.00%)
PT Jakarta Teknologi Utama (99.97%)
PT Autopro Utama Perkasa (99.88%)
PT Pasar Gadai Digital (99.97%)
PT Zimba Onix Mustika (99.92%)

INFORMASI ENTITAS ANAK DAN ENTITAS ASOSIASI
Information on Subsidiaries and Associates

Perusahaan Company	Bidang Usaha Line of Business	Domisili Domicile	Jumlah Aset (jutaan Rupiah) Total Assets (million Rupiah)	Kepemilikan Saham Share Ownership (%)	Status Operasi Status of Operations
Entitas Anak Subsidiaries					
PT Asuransi Simas Jiwa	Asuransi Insurance	Jakarta	28,879,077	99.99	Beroperasi sejak 1996 Operating since 1996
PT Sinar Artha Konsulindo	Asuransi Insurance	Jakarta	1,459	99.92	Beroperasi sejak 2000 Operating since 2000
PT Asuransi Simas Insurtech	Asuransi Insurance	Jakarta	920,252	75.38	Beroperasi sejak 2013 Operating since 2013
PT Asuransi Sinar Mas	Asuransi Insurance	Jakarta	45,035,766	99.99	Beroperasi sejak 1986 Operating since 1986
Sinar Mas Insurance	Asuransi Insurance	Republik Demokrasi Timor Leste Democratic Republic of Timor Leste	206,985	91.42	Beroperasi sejak 2011 Operating since 2011
PT Reasuransi Nusantara Makmur	Asuransi Insurance	Jakarta	3,071,044	99.00	Beroperasi sejak 2017 Operating since 2017
PT Sinar Mas Multifinance	*Multifinance*	Jakarta	6,652,625	99.99	Beroperasi sejak 1996 Operating since 1996
PT AB Sinar Mas Multifinance	*Multifinance*	Jakarta	2,428,175	99.99	Beroperasi sejak 1995 Operating since 1995
PT Bank Sinarmas Tbk	Bank	Jakarta	47,350,601	59.99	Beroperasi sejak 1989 Operating since 1989
PT Simas Money Changer	Bank (Pedagang Valuta Asing) Money Changer	Jakarta	6,115	99.90	Beroperasi sejak 2003 Operating since 2003
PT Sinarmas Sekuritas	Sekuritas Securities	Jakarta	2,176,432	99.99	Beroperasi sejak 1992 Operating since 1992
PT Sinarmas Asset Management	Aset Manajemen Management Asset	Jakarta	691,866	99.98	Beroperasi sejak 2011 Operating since 2011
PT Sinarmas Futures	Perdagangan Komoditi Commodity Trading	Jakarta	33,831	75.00	Beroperasi sejak 2004 Operating since 2004
PT Sinartama Gunita	Biro Administrasi Efek Securities Administration Bureau	Jakarta	660,022	99.99	Beroperasi sejak 1992 Operating since 1992
PT Pasar Dana Pinjaman (Danamas)	*Fintech*	Jakarta	710,222	66.66	Beroperasi sejak 2017 Operating since 2017
PT Dana Pinjaman Inklusif	*Fintech*	Jakarta	16,048	50.00	Beroperasi sejak 2017 Operating since 2017
PT Dana Saham Bersama	*Securities Crowdfunding*	Jakarta	3,249	99.99	Belum beroperasi Not yet in operation
PT Shinta Utama	Perdagangan Umum General Trading	Jakarta	2,650,495	99.95	Beroperasi sejak 1991 Operating since 1991
PT Rizky Lancar Sentosa	Properti Property	Jakarta	892,440	99.99	Beroperasi sejak 2001 Operating since 2001
PT Arthamas Solusindo	Teknologi Informasi Information Technology	Jakarta	1,785,571	99.99	Beroperasi sejak 2000 Operating since 2000

Perusahaan Company	Bidang Usaha Line of Business	Domisili Domicile	Jumlah Aset (jutaan Rupiah) Total Assets (million Rupiah)	Kepemilikan Saham Share Ownership (%)	Status Operasi Status of Operations
PT Wapindo Jasaartha	Perdagangan dan Jasa Trading and Services	Jakarta	7,691	99.96	Beroperasi sejak 2000 Operating since 2000
PT Arthamas Informatika	Teknologi Informasi Information Technology	Jakarta	853	99.92	Belum beroperasi Not yet in operation
PT Balai Lelang Sinarmas	Balai Lelang Auction Hall	Jakarta	11,379	99.99	Belum beroperasi Not yet in operation
PT Sinar Artha Inforindo	Teknologi Informasi Information Technology	Jakarta	223	99.92	Belum beroperasi Not yet in operation
PT Artha Bina Usaha	Perdagangan dan Jasa Trading and Services	Jakarta	150	92.00	Belum beroperasi Not yet in operation
PT Sinar Artha Trading	Perdagangan Umum Trading and Services	Jakarta	1,095	99.99	Belum beroperasi Not yet in operation
PT Sinar Artha Solusindo	Perdagangan dan Jasa Trading and Services	Jakarta	805	99.92	Belum beroperasi Not yet in operation
PT Sinar Mas Ventura	Modal Ventura Venture Capital	Jakarta	45,483	99.99	Beroperasi sejak 2019 Operating since 2019
Global Asian Investment Limited	Investasi Investment	Hong Kong	1,113	100.00	Beroperasi sejak 2012 Operating since 2012
PT Jakarta Teknologi Utama	Otomotif Automotive	Jakarta	621,123	99.99	Beroperasi sejak 1999 Operating since 1999
PT Autopro Utama Perkasa	Otomotif Automotive	Jakarta	61,771	99.88	Beroperasi sejak 2006 Operating since 2006
PT Digital Solusindo Nusantara	*Fintech*	Jakarta	2,494	99.99	Belum beroperasi Not yet in operation
PT Wapindo Jasa Farma	Perdagangan dan Jasa Trading and Services	Jakarta	862	100.00	Belum beroperasi Not yet in operation
PT Sinarmas Penjaminan Kredit	Penjaminan Guarantee	Jakarta	3,245,507	99.99	Beroperasi sejak 2019 Operating since 2019
PT Techno Mandiri Utama	Perdagangan Umum General Trading	Jakarta	1,052	100.00	Beroperasi sejak 2017 Operating since 2017
PT Techno Karya Utama	Perdagangan Umum General Trading	Jakarta	3,618	100.00	Beroperasi sejak 2017 Operating since 2017
PT Toko Onderdil	Perdagangan Umum General Trading	Jakarta	11,282	77.20	Beroperasi sejak 2017 Operating since 2017
PT Kebayoran Parama Propertindo	Properti Property	Jakarta	338,957	100.00	Beroperasi sejak 2011 Operating since 2011
PT Citra Grahareksa Abadi	Perhutanan Forestry	Jakarta	36,837	75.00	Beroperasi sejak 1990 Operating since 1990
PT Data Opal Terpadu	*Fintech*	Jakarta	770,597	99.92	Belum beroperasi Not yet in operation
PT Zimba Onix Mustika	Properti, *Real Estate,* dan Lain-lain Property, Real Estate, and Others	Jakarta	786,908	99.92	Belum beroperasi Not yet in operation
PT Sistem Loka Triprima	*Digital Finance*	Jakarta	361,816	99.92	Belum beroperasi Not yet in operation

Perusahaan Company	Bidang Usaha Line of Business	Domisili Domicile	Jumlah Aset (jutaan Rupiah) Total Assets (million Rupiah)	Kepemilikan Saham Share Ownership (%)	Status Operasi Status of Operations
Sinar Mas Life Insurance	Asuransi Insurance	Republik Demokrasi Timor Leste Democratic Republic of Timor Leste	14,297	**90.00**	Belum beroperasi Not yet in operation
PT Pasar Gadai Digital	Pegadaian Pawnshop	Jakarta	2,846	**99.97**	Belum beroperasi Not yet in operation
Entitas Asosiasi **Associates**					
PT Otoraja Network Indonesia	Perdagangan Umum General Trading	Jakarta	23,722	**14.29**	Beroperasi sejak 2020 Operating since 2020
PT Peduli Sehat Gotong Royong	Portal Web Web Portal	Jakarta	6,467	**31.01**	Beroperasi sejak 2018 Operating since 2018
PT SGMW Multifinance Indonesia	*Multifinance*	Jakarta	2,733,210	**19.00**	Beroperasi sejak 2018 Operating since 2018
PT Sinarmas Hana Finance	*Multifinance*	Jakarta	1,407,698	**15.00**	Beroperasi sejak 2015 Operating since 2015
PT Oto Multiartha	*Multifinance*	Jakarta	11,447,082	**15.00**	Beroperasi sejak 1994 Operating since 1994
PT Summit Oto Finance	*Multifinance*	Jakarta	8,407,447	**15.00**	Beroperasi sejak 1990 Operating since 1990
PT Orientee Mas Sejahtera	*Fintech*	Jakarta	5,634	**15.00**	Beroperasi sejak 2017 Operating since 2017
PT Asuransi Jiwa Sinarmas MSIG	Asuransi Insurance	Jakarta	15,536,442	**12.50**	Beroperasi sejak 1984 Operating since 1984
PT KB Insurance Indonesia	Asuransi Insurance	Jakarta	547,967	**30.00**	Beroperasi sejak 1997 Operating since 1997
PT Asuransi Sumit Oto	Asuransi Insurance	Jakarta	390,636	**48.00**	Beroperasi sejak 2011 Operating since 2011
PT Bima Multi Finance	*Multifinance*	Jakarta	246,823	**40.07**	Beroperasi sejak 1990 Operating since 1990
PT Sinar Mitra Sepadan Finance	*Multifinance*	Jakarta	3,558,345	**15.00**	Beroperasi sejak 2001 Operating since 2001

PT BANK SINARMAS TBK



Kantor Pusat
Head Office
Sinar Mas Land Plaza
Tower I Lt. 1 dan / and 2
Jl. MH Thamrin No. 51
Jakarta, 10350

Phone : (021) 3199 0101
Faximile : (021) 3199 0401
Customer Care : 150 0153, (021) 501 8888
Whatsapp : 0882 2150 0153
Email : corporate.secretary@banksinarmas.com
care@banksinarmas.com

www.banksinarmas.com

Media Sosial
Social Media

Facebook : Bank Sinarmas
Twitter : @BankSinarmas
Instagram : @BankSinarmas
Youtube : BankSinarmas
LinkedIn : BankSinarmas

Profil Perusahaan

PT Bank Sinarmas Tbk (Bank Sinarmas) dibentuk melalui proses akuisisi PT Bank Shinta Indonesia, bank swasta nasional yang didirikan 18 Agustus 1989. Proses tersebut dilakukan tahun 2005, kemudian menetapkan PT Sinar Mas Multiartha (tergabung dalam Grup Sinar Mas) menjadi Pemegang Saham Utama dan Pengendali.

Setelah PT Sinar Mas Multiartha menjadi Pemegang Saham Utama dan Pengendali, Bank Shinta melakukan perubahan nama menjadi PT Bank Sinarmas, efektif sejak Desember 2006. Pergantian nama tersebut berdampak pada peningkatan performa Bank karena diiringi dengan penambahan fasilitas pelayanan nasabah secara bertahap.

Company Profile

PT Bank Sinarmas Tbk (Bank Sinarmas) is established after acquiring PT Bank Shinta Indonesia, a local commercial bank that was established on 18 August 1989. Its process was held in 2005, followed by deciding PT Sinar Mas Multiartha (part of Sinar Mas Group) as its Main and Controlling Shareholder.

PT Sinar Mas Multiartha being the Main and Controlling Shareholder decided to change the name of Bank Shinta to PT Bank Sinarmas effective December 2006. The change of name has improved the Bank's performance which is reflected by a gradual increase in the customer service facility.

Dampak positif lainnya terjadi tahun 2009 ketika Bank memperoleh izin untuk mendirikan Unit Usaha Syariah dari Bank Indonesia dan dapat melakukan kegiatan usaha Wali Amanat, setelah memperoleh pengesahan dari Bapepam (sekarang Otoritas Jasa Keuangan). Selain itu, pada 13 Desember 2010, dengan dukungan dari PT Sinar Mas Multiartha, Bank Sinarmas meningkatkan permodalan dalam rangka mendukung kegiatan usaha dengan melakukan Penawaran Saham Umum Perdana *(Initial Public Offering*/IPO) di Bursa Efek Indonesia.

Bank Sinarmas senantiasa menjalankan kegiatan usaha sesuai Anggaran Dasar dan ketentuan perundang-undangan yang berlaku serta berkomitmen untuk memberikan pelayanan yang terbaik bagi nasabah. Hingga akhir tahun 2022, kegiatan usaha Bank Sinarmas didukung oleh 7.147 karyawan yang tersebar di 68 kantor cabang, 189 kantor cabang pembantu, 59 kantor fungsional operasional *funding*, 10 kantor fungsional operasional *lending*, 13 kantor fungsional UMK, 31 kantor cabang syariah, 12 kantor kas syariah, dan 18 unit pelayanan kas syariah.

Other positive impact occurred on 2009 when the Bank obtained the license from Bank Indonesia to establish Sharia Business Unit and to conduct business activities as Trustee upon getting the approval from Capital Market Supervisory Agency (presently Financial Services Authorities). In addition, on 13 December 2010, with the support of PT Sinar Mas Multiartha and to support its business activities, Bank Sinarmas increased its capital by launching an Initial Public Offering at Indonesia Stock Exchange.

Bank Sinarmas consistently carry out its business activities in line with the Articles of Associations and the prevailing laws and regulations, and is committed to provide the best services to its customers. Until the end of 2022, Bank Sinarmas' business activities are backed up by 7,147 employees spread across 68 branch offices, 189 sub-branch offices, 59 funding operational functional offices, 10 lending operational functional offices, 13 SME functional offices, 31 sharia branch offices, 12 sharia cash offices, and 18 sharia cash service units.

Produk dan Layanan

Product and Service

Funding	Treasury
• Current Account • Saving Account • Time Deposit • Deposit on Call • Syariah Funding	• Trade Finance • Remittance • Foreign Exchange • Bond Trading
E-Banking	**Investment**
• Internet Banking • Mobile Banking • Debit Card • Credit Card • ATM • Phone Banking • 24 Hours Customer Care • Cardless Withdrawal • Chatbot	• Bancassurance • Mutual Funds
	Others
	• Safe Deposit Box • Travellers Cheque • Payroll • Bill Payment • Giro Biller/Virtual Account • Simas Holiday

Pengurus

Management

Dewan Komisaris

Komisaris Utama	: Tjendrawati Widjaja
Komisaris Independen	: Sammy Kristamuljana
Komisaris Independen	: Rusmin

Board of Commissioners

President Commissioner	: Tjendrawati Widjaja
Independent Commissioner	: Sammy Kristamuljana
Independent Commissioner	: Rusmin

Direksi

Direktur Utama	: Frenky Tirtowijoyo
Direktur	: Halim
Direktur	: Hanafi Himawan
Direktur	: Soejanto Soetjijo
Direktur	: Miko Andidjaja
Direktur	: Uzan Tedjamulia
Direktur	: Ekajaya Ongny Putra

Board of Directors

President Director	: Frenky Tirtowijoyo
Director	: Halim
Director	: Hanafi Himawan
Director	: Soejanto Soetjijo
Director	: Miko Andidjaja
Director	: Uzan Tedjamulia
Director	: Ekajaya Ongny Putra

Dewan Pengawas Syariah

Ketua : Ahmadi Sukarno
Anggota : Mochammad Bukhori Muslim

Sharia Supervisory Board

Chairman : Ahmadi Sukarno
Member : Mochammad Bukhori Muslim

Kinerja Keuangan

Financial Performance

(dalam jutaan Rupiah, kecuali dinyatakan lain / in million Rupiah, unless stated otherwise)

Uraian	2022	2021	2020	Description
Posisi Keuangan				**Financial Positions**
Aset	**47,350,601**	52,671,981	44,612,045	Assets
Liabilitas	**40,065,593**	45,312,565	38,555,201	Liabilities
Ekuitas	**7,285,008**	7,359,416	6,056,844	Equity
Laba Rugi dan Penghasilan Komprehensif Lain				**Profit Loss and Other Comprehensive Income**
Pendapatan Operasional	**3,292,830**	3,340,796	3,875,933	Operational Income
Beban Operasional	**3,015,619**	3,181,278	3,759,333	Operational Expenses
Laba Sebelum Pajak	**277,211**	159,518	116,600	Profit Before Tax
Laba Bersih	**221,160**	127,748	118,522	Net Profit
Laba Bersih per Saham Dasar (dalam Rupiah penuh)	**11.22**	6.50*)	6.80	Net Earnings per Share (in full Rupiah)
Rasio Keuangan (%)				**Financial Ratios (%)**
Permodalan				**Capital**
Kewajiban Penyediaan Modal Minimum	**29.49**	29.12	17.29	Mandatory Minimum Capital Reserve
Aset Produktif				**Productive Assets**
Aset Produktif Bermasalah	**3.14**	1.80	3.70	Non-Performing Productive Assets
Kredit Bermasalah - *Gross*	**7.99**	4.64	4.75	Non-Performing Loan - Gross
Kredit Bermasalah - *Net*	**2.49**	1.18	1.39	Non-Performing Loan - Net
Profitabilitas				**Profitability**
Tingkat Pengembalian Aset	**0.54**	0.34	0.30	Return on Assets
Tingkat Pengembalian Ekuitas	**3.27**	2.02	2.25	Return on Equities
Biaya Operasional terhadap Pendapatan Operasional	**93.27**	97.12	111.70	Operating Expenses to Operating Income
Likuiditas				**Liquidity**
Kredit terhadap Dana Masyarakat	**41.07**	41.22	56.97	Loan to Deposit
Kepatuhan				**Compliance**
Pelanggaran BMPK	**Nihil / None**	Nihil / None	Nihil / None	Legal Lending Limit Violation
Pelampauan BMPK	**Nihil / None**	Nihil / None	Nihil / None	Exceeding Legal Lending Limit
Giro Wajib Minimum (GWM) - Rupiah	**10.01**	5.30	4.34	Minimum Statutory Reserve (GWM) - Rupiah
Giro Wajib Minimum (GWM) - Valas	**3.95**	4.01	4.02	Minimum Statutory Reserve (GWM) - Foreign Currency
Posisi Devisa Neto	**0.81**	1.11	0.68	Net Open Position

*) Laba per saham untuk tahun yang berakhir 31 Desember 2021 telah disesuaikan sehubungan dengan konversi Waran Seri III pada tahun 2022. / Earnings per share for the year ended 31 December 2021 have been adjusted in connection with the conversion of Series III Warrants in 2022.

Peristiwa Penting

Significant Events



11 Januari / January 2022

Penandatanganan *Memorandum of Understanding* (MoU) Unit Usaha Syariah Bank Sinarmas dengan Amal Usaha Muhammadiyah dan ITB Ahmad Dahlan.
Signing of the Memorandum of Understanding (MoU) of Sharia Business Unit of Bank Sinarmas with Amal Usaha Muhammadiyah and ITB Ahmad Dahlan.



8 April / April 2022

Penandatanganan Perjanjian Kerja Sama (PKS) pembiayaan haji dengan Pegadaian Jakarta.
Signing of Cooperation Agreement (PKS) of hajj financing with Pegadaian Jakarta.



14 Juni / June 2022

Penyelenggaraan RUPS Tahunan dan RUPS Luar Biasa.
Conducting Annual GMS and Extraordinary GMS.



14 Juli / July 2022

Penandatanganan pendirian PT Bank Nano Syariah.
Signing the establishment of PT Bank Nano Syariah.



5 Agustus / August 2022

Penandatanganan PKS antara PT Jaminan Kredit Indonesia dengan PT Bank Sinarmas Tbk tentang penjaminan kredit usaha rakyat.
PKS signing between PT Jaminan Kredit Indonesia and PT Bank Sinarmas Tbk on people's business credit guarantee.



4 Oktober / October 2022

Penyelenggaraan konferensi pers kerja sama antara PT Bank Sinarmas Tbk dan PT Star Asset Management dengan tema "Luncurkan RDT STAR Protected XVII".
Conducting press conference on the joint cooperation between PT Bank Sinarmas Tbk and PT Star Asset Management, themed "Launching RDT STAR Protected XVII".



11 November / November 2022

Penandatanganan MoU penyaluran Pembiayaan Kredit Usaha Rakyat (KUR) Bank Sinarmas Unit Usaha Syariah dengan Jaringan Saudagar Muhammadiyah.
Signing of the Memorandum of Understanding (MoU) of People's Business Credit (KUR) Financing distribution of Sharia Business Unit of Bank Sinarmas with Saudagar Muhammadiyah Network.



2 Desember / December 2022

Penyelenggaraan paparan publik Bank Sinarmas.
Conducting Bank Sinarmas Public Expose.

Penghargaan dan Sertifikasi

Awards and Certifications



Most Popular Digital Financial Brand in QR Implementation
Kategori Bank Buku 2
Bank Category BUKU 2
Penyelenggara / Organizer
The Iconomics



Excellence Good Corporate Governance Implementation on Developing Comprehensive Banking Services
Kategori Bank Konvensional
Conventional Bank Category
Penyelenggara / Organizer
Warta Ekonomi



Best Sharia Unit Bank in Indonesia Syariah Awards 2022
Kategori *The Best Sharia Unit Bank*
The Best Sharia Unit Bank Category
Penyelenggara / Organizer
The Iconomics



2nd Rank Bank Umum Konvensional KBMI 2
2nd Rank Conventional Commercial Bank KBMI 2
Kategori Aset < Rp50 Triliun
Asset Category < Rp50 Trillion
Penyelenggara / Organizer
Infobank



***1st Rank* Kartu Kredit KBMI 2**
1st Rank Credit Card KBMI 2
Kategori Aset < Rp50 Triliun
Asset Category < Rp50 Trillion
Penyelenggara / Organizer
Infobank



***3rd* Simobi Plus - *Mobile Banking* KBMI 2**
Kategori Aset < Rp50 Triliun
Asset Category < Rp50 Trillion
Penyelenggara / Organizer
Infobank



***1st Rank* Tabungan Simas Gold KBMI 2**
1st Rank Simas Gold Savings KBMI 2
Kategori Aset < Rp50 Triliun
Asset Category < Rp50 Trillion
Penyelenggara / Organizer
Infobank



Indonesia Best Bank 2022
The Innovative Financial Products and Services Development KBMI 2
Kategori KBMI 2, *Private Bank*
KBMI 2 Category, Private Bank
Penyelenggara / Organizer
Warta Ekonomi



The 4th Ranking of Indonesia
The Best Public Companies Based on Wealth Added Index (WAITM) 2022
Industry Category Banks
Penyelenggara / Organizer
SWA



The 23rd Ranking of Indonesia
The Best Public Companies Based on WAITM 2022
Industry Category Banks
Penyelenggara / Organizer
SWA



1st The Best Finance Bank Public Company

Kategori Aset Rp50 Triliun-Rp100 Triliun

Rp50 Trilion-Rp100 Trilion Assets Category

Penyelenggara / Organizer

Economic Review



Peduli Gerakan Literasi dan Taman Bacaan

Care for Literacy Movement and Reading Park

Kategori *Social Development Initiatives*

Social Development Initiatives Category

Penyelenggara / Organizer

IDX Channel



Terbaik 1 Bank Penerima Setoran Biaya Penyelenggaraan Ibadah Haji Pertumbuhan Pendaftaran Haji Terbaik 2022

Best 1st Bank Receiving Deposits for Hajj Pilgrimage Best Hajj Registration 2022

Kategori Bank Usaha Syariah dan Unit Usaha Syariah

Sharia Bank and Sharia Business Unit Category

Penyelenggara / Organizer

Badan Pengelola Keuangan Haji



The Best Bank in Financial Resilience

Kategori Bank Umum Konvensional

Conventional Commercial Bank Category

Penyelenggara / Organizer

Tempo.co



The Best Bank in Digital Services

Kategori Bank Umum Konvensional

Conventional Commercial Bank Category

Penyelenggara / Organizer

Tempo.co

PT ASURANSI SIMAS JIWA



Kantor Pusat
Head Office
Gedung Simas Jiwa
Jl. Lombok No. 73
Jakarta Pusat, 10350

Phone : (021) 2139 0188
Faximile : (021) 2139 3319
Email : cs@simasjiwa.com.id

www.simasjiwa.co.id

Profil Perusahaan

Pada awal didirikan tahun 2003, PT Asuransi Simas Jiwa (Asuransi Simas Jiwa) dikenal dengan nama PT Asuransi Jiwa Mega Life. Setelah terjadinya perubahan struktur manajemen dan kepemilikan saham, perusahaan mengubah nama menjadi PT Asuransi Simas Jiwa atau Simas Jiwa. Perubahan nama tersebut dilakukan untuk lebih mendekatkan perusahaan kepada seluruh lapisan masyarakat sampai ke pelosok tanah air, yang memberikan makna bahwa keputusan nasabah untuk memiliki perlindungan nilai ekonomis bersama perusahaan, memberikan cahaya kebajikan, dan kenyamanan bagi jiwa nasabah.

Company Profile

When it was first established in 2003, PT Asuransi Simas Jiwa (Asuransi Simas Jiwa) was known as PT Asuransi Jiwa Mega Life. After a change in the structure of management and share ownership, the company then changed its name to PT Asuransi Simas Jiwa or Simas Jiwa. The change of name is carried out to bring the company closer to all levels of society up to the remote parts of the country, which gives meaning that the customers decision to choose the company to give economic value protection will bring lights of virtue and comfort to the customers' souls.

Langkah yang dilakukan untuk mendekatkan perusahaan dengan masyarakat dibuktikan dengan wilayah operasional perusahaan yang tersebar di beberapa kota besar di Indonesia. Asuransi Simas Jiwa memiliki 8 kantor pemasaran/*sales office* di 8 kota, yakni Medan, Bogor, Bandung, Semarang, Makassar, Surabaya, Manado, dan Denpasar. Asuransi Simas Jiwa juga memiliki 9 agensi kantor mandiri yang berlokasi di Kediri, Batam, Jakarta, Bandung, Semarang, Purbalingga, dan Surabaya.

The above-mentioned approach is demonstrated by expanding the company's operational area to several big cities of Indonesia. Asuransi Simas Jiwa has 8 sales office in 8 cities, namely Medan, Bogor, Bandung, Semarang, Makassar, Surabaya, Manado, and Denpasar. In addition, Asuransi Simas Jiwa also has dedicated agency offices located in Kediri, Batam, Jakarta, Bandung, Semarang, Purbalingga, and Surabaya.

Hingga akhir tahun 2022, Asuransi Simas Jiwa memiliki 218 karyawan yang terdiri dari 4 Direksi, 147 karyawan tetap serta 67 karyawan kontrak. Karyawan-karyawan tersebut mendukung perusahaan untuk memberikan pelayanan optimal bagi nasabah.

Until the end of 2022, Asuransi Simas Jiwa employed 218 people, consists of 4 Directors, 147 permanent employees 67 contract employees. These employees have supported the company in providing the optimal services to the customers.

Produk dan Layanan

Dalam rangka meningkatkan kepuasan nasabah, Asuransi Simas Jiwa kini telah melakukan banyak pengembangan, mulai dari pelayanan digital, kualitas, hingga produktivitas. Selain itu, sejumlah kanal distribusi disediakan, seperti *Sales Direct, Bancassurance, Internet Business*, Unit Usaha Syariah, dan Dana Pensiun Lembaga Keuangan. Melalui jalur digital, masyarakat dapat membeli produk asuransi secara *online* di klikasuransiku.com serta memantau polis dan melakukan klaim secara *online* di portal SiJi Access.

Berbagai macam produk asuransi ditawarkan Simas Jiwa kepada nasabah sebagaimana diungkapkan pada tabel berikut.

Product and Service

To improve the customer satisfaction, Asuransi Simas Jiwa is presently conducting numerous developments such as digital services, quality, and productivity. Also, several distribution channels have been prepared, such as Sales Direct, Bancassurance, Internet Business, Sharia Business Unit, and Financial Institution Pension Fund. Through the digital channels, people can buy insurance products online via klikasuransiku.com and monitor policy and submit claim online via SiJi Access portal.

The following table described various insurance products offered by Simas Jiwa to its customers.

Produk Konvensional Conventional Product			**Produk Syariah** Sharia Product	
Individu Individual		**Grup** Group	**Individu** Individual	**Grup** Group
• SiJi Fixed Link • Smart Investa Link • Simas Investa Primer • Simas Maxi Pro • Simas Smart Save • Simas 1 Link • Simas Harmony Link • Simas Jiwa Legacy • Simas Dana Pasti • Simas Jaminan Pasti • Simas Serenity Plan • SiJi Dana Prima • Simas Complete Care • Simas Protection Complete • Simas Demam Berdarah • SiJi Corona Protection	• SiJi Critical High 50 • SiJi Guard Series • SiJi Secure Series • SiJi Health Series • SiJi Critical Series • SiJi Care Protection • Asuransi Tambahan: Additional Insurance: - Personal Accident - Critical Illness - Total Permanent Disability - Term Life - Waiver of Premium - Spouse Waiver of Premium - Parent Pavor - Early Stage Critical Ilness	• Asuransi Jiwa Kredit Credit Life Insurance • Asuransi Jiwa Tabungan Saving Life Insurance • Group Personal Accident • Group Term Life	• Simas Investa Link Syariah • Simas Maxi Pro Syariah • SiJi Insan Series • SiJi Guard 1 Syariah • SiJi Health 1 Syariah • Asuransi Tambahan: Additional Insurance: - Personal Accident Syariah - Critical Illness Syariah - Total Permanent Disability Syariah - Term Life Syariah - Waiver of Contribution Syariah - Spouse Waiver of Contribution Syariah - Parent Payor Syariah - Early Stage Critical Illness Syariah	• Asuransi Jiwa Pembiayaan Syariah Sharia Financing Life Insurance • Asuransi Jiwa Tabungan Syariah Sharia Saving Life Insurance

Pengurus

Dewan Komisaris

Komisaris Utama : Dumasi Marisina Magdalena Samosir
Komisaris Independen : Aditiawan Chandra
Komisaris Independen : Tengku Said Idris

Management

Board of Commissioners

President Commissioner : Dumasi Marisina Magdalena Samosir
Independent Commissioner : Aditiawan Chandra
Independent Commissioner : Tengku Said Idris



Direksi

Direktur Utama	: I J Soegeng Wibowo
Direktur	: Dewi Listyaningtyas
Direktur	: Gatot Herliyanto
Direktur	: Nasib Parulian Simamora

Board of Directors

President Director	: I J Soegeng Wibowo
Director	: Dewi Listyaningtyas
Director	: Gatot Herliyanto
Director	: Nasib Parulian Simamora

Dewan Pengawas Syariah

Ahmad Nuryadi Asmawi

Sharia Supervisory Board

Ahmad Nuryadi Asmawi

Kinerja Keuangan

Financial Performance

(dalam jutaan Rupiah, kecuali dinyatakan lain / in million Rupiah, unless stated otherwise)

Uraian	2022	2021	2020	Description
Posisi Keuangan				**Financial Positions**
Aset	**28,879,077**	33,647,581	32,223,294	Assets
Liabilitas	**27,628,766**	32,541,700	31,156,364	Liabilities
Ekuitas	**1,250,311**	1,105,881	1,066,930	Equity
Laba (Rugi) dan Penghasilan Komprehensif Lain				**Profit (Loss) and Other Comprehensive Income**
Pendapatan Usaha - Bersih	**15,634,323**	20,295,326	19,533,911	Operating Income - Net
Beban Usaha	**15,439,894**	20,191,375	19,403,373	Operating Expenses
Laba Sebelum Pajak	**194,430**	103,951	130,538	Profit Before Tax
Laba (Rugi) Tahun Berjalan	**194,430**	103,951	130,538	Profit (Loss) for the Year
Penghasilan (Rugi) Komprehensif Lain - Bersih	-	-	-	Other Comprehensive Income (Loss) - Net
Jumlah Penghasilan (Rugi) Komprehensif	**194,430**	**103,951**	**130,538**	**Total Comprehensive Income (Loss)**

Peristiwa Penting



6 Oktober / October 2022

Memperingati HUT Simas Jiwa ke-7 di The Grand Mansion Meeting. Acara dihadiri oleh wartawan lokal dan ditayangkan di 15 media informasi, di antaranya Berita Satu, Bisnis.com, Infobank, InvestorDaily.com, Kata Data, Kontan, dan Koran Jakarta.

Commemorating the 7th Anniversary of Simas Jiwa at The Grand Mansion Meeting. The event was attended by local journalists and broadcasted in 15 information media, such as Berita Satu, Bisnis.com, Infobank, InvestorDaily.com, Kata Data, Kontan, and Koran Jakarta.

Significant Events



14-16 Oktober / October 2022

Mengadakan *business plan trip* ke Bali dengan total 138 peserta.

Held a business plan trip to Bali with total of 138 participants.

Penghargaan dan Sertifikasi

Awards and Certifications



Best Public Relation in Company Management on Developing Insurance Products & Services through Digital Systems

Kategori: *Life Insurance*

Category: Life Insurance

Penyelenggara / Organizer

Warta Ekonomi



Excellence Good Corporate Governance Implementation on Developing Digital Business Transformation

Kategori: *Life Insurance*

Category: Life Insurance

Penyelenggara / Organizer

Warta Ekonomi



Asuransi Jiwa Konvensional Peringkat 3

3rd Rank Conventional Life Insurance

Kelas Premi Bruto > Rp15 Triliun

Gross Premium Class > Rp15 Trillion

Penyelenggara / Organizer

Infobank



Simas Jiwa Fund Dollar

Jenis *Fund* Pasar Uang Denominasi Dolar

Dollar-Denominated Money Market Fund Type

Penyelenggara / Organizer

Media Asuransi



Asuransi Simas Tasyakur Fixed Fund

Simas Tasyakur Fixed Fund Insurance

Jenis *Fund* Pendapatan Tetap Syariah Denominasi Rupiah

Rupiah-Denominated Sharia Fixed Fund Type

Penyelenggara / Organizer

Media Asuransi



Simas Jiwa Investa Maxima Fund

Jenis *Fund* Saham Denominasi Rupiah

Rupiah-Denominated Equity Fund Type

Penyelenggara / Organizer

Media Asuransi



Simas Balance Fund

Jenis *Fund* Campuran Denominasi Rupiah

Rupiah-Denominated Mixed Fund Type

Penyelenggara / Organizer

Media Asuransi



Indonesia Most Acclaimed Company 2022 with Outstanding Segmentation to Optimize

Kategori: *Life Insurance*

Category: Life Insurance

Penyelenggara / Organizer

Warta Ekonomi



Asuransi Terbaik 2022

Best Insurance 2022

Kategori Asuransi Jiwa Aset di Atas Rp25 Triliun

Category Life Insurance Assets above Rp25 Trillion

Penyelenggara / Organizer

Majalah Investor Jakarta



Market Leaders

Kategori: *Life Insurance*

Category: Life Insurance

Penyelenggara / Organizer

Media Asuransi



Asuransi Syariah Terbaik 2022

Best Sharia Insurance 2022

Kategori Asuransi Jiwa Syariah Aset di Atas Rp1 Triliun

Category Sharia Life Insurance Assets above Rp1 Trillion

Penyelenggara / Organizer

Majalah Investor Jakarta

PT ASURANSI SINAR MAS



Kantor Pusat
Head Office
Plaza Simas
Jl. Fachrudin No. 18-20
Tanah Abang
Jakarta, 10250

Phone : (021) 390 2141 - 46
Faximile : (021) 390 2159 - 60
Email : info@sinarmas.co.id

www.sinarmas.co.id

Profil Perusahaan

PT Asuransi Sinar Mas (ASM) dibentuk pada 27 Mei 1985, dengan nama PT Asuransi Kerugian Sinar Mas Dipta. Lebih dari 3 dekade mengabdi dan melayani masyarakat Indonesia, ASM senantiasa menyediakan berbagai produk asuransi umum dan layanan yang inovatif sesuai dengan kebutuhan dan perkembangan zaman. Hingga akhir tahun 2022, wilayah operasional ASM menjangkau hampir seluruh wilayah Indonesia yang diwakili oleh 179 kantor, terdiri dari 35 kantor cabang, 52 kantor pemasaran, 21 kantor pemasaran agensi, 24 kantor *marketing point*, dan 47 kantor *marketing point agency*. Selain itu, kegiatan operasional ASM juga didukung oleh 1.326 karyawan yang kompeten dan profesional.

Company Profile

PT Asuransi Sinar Mas (ASM) was established on 27 May 1985 under the name of PT Asuransi Kerugian Sinar Mas Dipta. The Company has served the Indonesian market with dedication for more than 3 decades providing various general insurance products and innovative services aligned with the contemporary need and development. Until the end of 2022, ASM operational areas cover almost all over Indonesia, represented by 179 offices, consists of 35 branch offices, 52 marketing offices, 21 agency marketing offices, 24 marketing point offices, and 47 marketing point agency offices. Also, ASM operational is also backed by 1,326 competent and professional employees.

Kini, ASM dilengkapi asuransi Simas Covid-19 yang menawarkan perlindungan khusus biaya perawatan Covid-19. Simas Covid-19 tidak hanya menyediakan penggantian biaya rumah sakit, namun juga menjamin biaya medis apabila nasabah menjalani isolasi mandiri. Nasabah dapat membeli asuransi secara *online* melalui situs web sinarmas.co.id, *mobile application* Asuransi Sinar Mas Online, serta *mobile application* Star Poin.

ASM juga meluncurkan aplikasi Gamipro, gim eksklusif untuk *business partners* ASM, yang dapat diakses di halaman situs web. Gamipro berisi informasi tentang pekerjaan yang dibalut menjadi permainan yang menyenangkan. Gim ini terhubung dengan aplikasi yang dapat diakses oleh *business partners*, sehingga memudahkan mereka dalam menyebarluaskan manfaat perlindungan asuransi.

Currently, ASM launched Simas Covid-19 insurance that offers special coverage for Covid-19 treatment costs. Simas Covid-19 not only provides reimbursement for hospital costs but also guarantees medical costs if customers undergo self-isolation. Customers can purchase insurance online through sinarmas.co.id website, Asuransi Sinar Mas Online mobile application, and Star Poin mobile application.

ASM also launched Gamipro application, an exclusive game for ASM's business partners, which can be accessed on the website. Gamipro contains information on work featured in a fun game. The game is connected to an application that can be accessed by business partners, making it easier for them to disseminate the benefits of insurance protection.

Produk

ASM menawarkan sebanyak 88 produk konvensional dan 26 produk syariah. Produk dan jasa yang ditawarkan ASM dapat dilihat pada tabel berikut.

Product

ASM offers 88 conventional products and 26 sharia products. The following table presented the list of products and services offered by ASM.

Konvensional Conventional			
Asuransi Super Proteksi Super Protection Insurance	Asuransi Simas Super Health Simas Super Health Insurance	Asuransi Peralatan Elektronik Electronic Equipment Insurance	Asuransi Gempa Bumi Earthquake Insurance
Asuransi Tanggung Gugat Direktur dan Pejabat Perusahaan The Company Director and Officials Liability Insurance	Asuransi Simas Surgical Insurance Simas Surgical Insurance	Asuransi Kerusakan Mesin Machinery Breakdown Insurance	Simas Siber Simas Cyber
Asuransi Tanggung Jawab Hukum terhadap Publik Legal Accountability to Public Insurance	Asuransi Simas Mobil Bonus Simas Car Bonus Insurance	Asuransi Mesin dan Peralatan Kontraktor Contractor's Plant and Machinery Insurance	Asuransi Simas Mikro Autobike Simas Micro Autobike Insurance
Asuransi Simas Cancer Insurance Simas Cancer Insurance	Simas Card Personal Accident	Asuransi Rangka Kapal Laut Marine Hull Insurance	Asuransi Simas Growing Trees Simas Growing Trees Insurance
Jaminan Penawaran Bid Bond	Asuransi Alat Berat Heavy Equipment Insurance	Asuransi Pengangkutan Laut Marine Cargo Insurance	Asuransi Simas Energi dan Migas Simas Energy and Oil and Gas Insurance
Jaminan Pelaksanaan Performance Bond	Asuransi Kecelakaan Diri (Simas Personal Accident) Personal Accident Insurance	Asuransi Simas Rumah Hemat ++/ Asuransi Semua Risiko Harta Benda dan Gangguan Usaha Simas Economical House ++/ Insurance/Property and Business Disruption All Risk Insurance	Asuransi Properti Purna Konstruksi Post Property Construction Insurance
Jaminan Uang Muka Advance Payment Bond	Asuransi Kebakaran Fire Insurance	Asuransi Simas Ruko/Asuransi Kebakaran Simas Shophouse Insurance/Fire Insurance	Asuransi Simas Pembatalan Pertunjukan Simas Show Cancellation Insurance
Jaminan Pemeliharaan Maintenance Bond	Asuransi Simas Mobil TPL Simas Car TPL Insurance	Asuransi Simas Hole in One Simas Hole in One Insurance	Asuransi Simas Perpanjangan Garansi Pabrik Simas Plant Extension Guarantee Insurance
Jaminan Pembayaran Payment Bond	Asuransi Kendaraan Bermotor Simas Simas Motor Vehicle Insurance	Asuransi Simas Travel Simas Travel Insurance	Asuransi Simas Kerusuhan dan Huru-Hara Simas Violence and Riot Insurance
Kontra Bank Garansi Contra Bank Guarantee	Simas Mobil Exclusive Simas Exclusive Car	Asuransi Kebongkaran Burglary Insurance	Asuransi Simas Satelit Simas Satellite Insurance
Asuransi Kredit Credit Insurance	Asuransi Simas Sehat Corporate Simas Corporate Health Insurance	Simas Petani Simas Farmer	Asuransi Simas Perbankan Simas Banking Insurance

Konvensional Conventional			
Asuransi Kecelakaan Diri "Simas Proteksi PHK" "Simas Proteksi PHK" Personal Accident Insurance	Asuransi Simas Sehat Platinum Simas Health Platinum Insurance	Asuransi Simas Proteksi Belanja Simas Shopping Protection Insurance	Simas Pet Insurance
Asuransi Simas Expatriate Simas Expatriate Insurance	Asuransi Kesehatan "Simas Sehat Gold" "Simas Sehat Gold" Health Insurance	Asuransi Mikro Warisanku MyInheritance Micro Insurance	Simas Mikro Autocar Simas Micro Autocar Insurance
Simas UKM Simas SME	Asuransi Kesehatan "Simas Sehat Executive" "Simas Sehat Executive" Health Insurance	Asuransi Mikro Rumahku MyHouse Micro Insurance	Simas Pembatalan Tiket Simas Ticket Cancellation
Customs Bond	Asuransi Penyimpanan Uang Cash in Safe Insurance	Asuransi Mikro Stop Usaha-Erupsi Stop of Business-Eruption Micro Insurance	Asuransi Simas Sepeda Simas Bicycle Insurance
Excise Bond	Asuransi Cash in Transit Cash in Transit Insurance	Asuransi Mikro Stop Usaha-Gempa Tsunami Stop of Business-Tsunami Earthquake Micro Insurance	Peduli Care Anti Corona Anti Corona Care
Asuransi Simas Accident Protector Simas Accident Protector Insurance	Asuransi Simas Sehat Income Simas Health Income Insurance	Asuransi Mikro Asuransiku Micro MyInsurance Insurance	Simas Covid-19
Asuransi Simas Family Protector Simas Family Protector Insurance	Simas Mudik Homeward-bound Journeys Simas	Si ABANG (Asuransi Anti Bangkrut) -Erupsi Si ABANG (Anti-Bankruptcy Insurance)-Eruption	Simas Aviation
Asuransi Simas Children Protector Simas Children Protector Insurance	Asuransi Semua Risiko Harta Benda dan Gangguan Usaha Property and Business Interuption All Risk Insurance	Si ABANG (Asuransi Anti Bangkrut) - Gempa Tsunami Si ABANG (Anti-Bankruptcy Insurance)- Earthquake Tsunami	Asuransi Simas Travel Covid-19 Simas Travel Insurance Covid-19
Asuransi Simas Hospital Care Simas Hospital Care Insurance	Asuransi Kredit Kepemilikan Rumah (Simas KPR)/Asuransi Kebakaran Home Loan Insurance (Simas Home Loan)/Fire Insurance	Simas Touring	Asuransi Simas Peti Kemas Simas Container Insurance
Simas Hospital Income	Asuransi Semua Risiko Kontraktor Contractor All Risk Insurance	• Simas PA Mikro • Simas Perlindungan Mikro • Simas PA Micro • Simas Micro Protection	Simas Mobil Fire and Theft Simas Car Fire and Theft
Asuransi Hospital Income Security Hospital Income Security Insurance	Asuransi Semua Risiko Pemasangan Erection All Risk Insurance	• SSI Mikro • Simas Sehat Mikro • SSI Micro • Simas Sehat Micro	Asuransi Simas Tanggung Jawab Pejabat dan Direktur Perusahaan The Company Director and Officials Accountability Insurance

Syariah Sharia			
Asuransi Cash in Safe Syariah Cash in Safe Sharia Isurance	Asuransi Simas Travel - Overseas Syariah Simas Travel – Overseas Sharia Insurance	Asuransi Kebongkaran Syariah Burglary Sharia Insurance	Asuransi Simas Mikro Autobike Syariah Simas Micro Autobike Sharia Insurance
Asuransi Personal Accident Syariah Personal Accident Sharia Insurance	Asuransi Contractors All Risk Syariah Contractors All Risk Sharia Insurance	Asuransi Syariah "Simas Sehat Executive Syariah" "Simas Sehat Executive Sharia" Insurance	Asuransi Simas Mikro Autocar Syariah Simas Micro Autocar Sharia Insurance
Kendaraan Bermotor Syariah Motor Vehicle Sharia Insurance	Asuransi Rangka Kapal Syariah Marine Hull Sharia Insurance	Asuransi Simas Siswa Mikro Syariah Simas Micro Student Sharia Insurance	Asuransi Simas Industrial All Rlsk Syariah Simas Industrial All Risk Sharia Insurance
Asuransi Cash in Transit Syariah Cash in Transit Sharia Insurance	Asuransi Alat Berat Syariah Heavy Equipment Sharia Insurance	Asuransi Simas Petani Mikro Syariah Simas Micro Farmer Sharia Insurance	Asuransi Simas KPR Syariah Simas KPR Sharia Insurance

Syariah Sharia			
Asuransi Syariah "Kebakaran" "Fire" Sharia Insurance	Asuransi Peralatan Elektronik Syariah Electronic Equipment Sharia Insurance	Asuransi Simas Perlindungan Mikro Syariah Simas Protection Micro Sharia Insurance	Asuransi Simas Machinery Breakdown Syariah Simas Machinery Breakdown Sharia Insurance
Asuransi Simas UKM Syariah Simas SME Sharia Insurance	Asuransi Simas Sehat Gold Syariah Simas Sehat Gold Sharia Insurance	Property All Risk Syariah Property All Risk Sharia	
Asuransi Pengangkutan Barang Syariah Cargo Sharia Insurance	Asuransi Tanggung Gugat Publik Syariah Public Liability Sharia Insurance	Earthquake Syariah Earthquake Sharia	

Pengurus

Dewan Komisaris

Komisaris Utama : Indra Widjaja
Wakil Komisaris Utama : Ivena Widjaja
Komisaris : Johanes Eddy Dharmasoeka
Komisaris Independen : Tonny Latidjan

Direksi

Direktur Utama : Howen Widjaja
Direktur : I Ketut Pasek Swastika
Direktur : Njoman Sudartha
Direktur : Aryanto Alimin
Direktur : Dumasi Marisina Magdalena Samosir
Direktur : Marten Petrus Lalamentik

Dewan Pengawas Syariah

Ketua : Luqyan Tamanni
Anggota : Muhammad Faisal Muchtar

Management

Board of Commissioners

President Commissioner : Indra Widjaja
Vice of President Commissioner : Ivena Widjaja
Commissioner : Johanes Eddy Dharmasoeka
Independent Commissioner : Tonny Latidjan

Board of Directors

President Director : Howen Widjaja
Director : I Ketut Pasek Swastika
Director : Njoman Sudartha
Director : Aryanto Alimin
Director : Dumasi Marisina Magdalena Samosir
Director : Marten Petrus Lalamentik

Sharia Supervisory Board

Chairman : Luqyan Tamanni
Member : Muhammad Faisal Muchtar

Kinerja Keuangan

Financial Performance

(dalam jutaan Rupiah, kecuali dinyatakan lain / in million Rupiah, unless stated otherwise)

Uraian	2022	2021	2020	Description
Posisi Keuangan Konsolidasian				**Consolidated Financial Positions**
Aset	**45,035,766**	47,706,642	44,790,941	Assets
Liabilitas	**40,147,437**	43,197,356	39,795,145	Liabilities
Ekuitas	**4,888,329**	4,509,286	4,995,796	Equity
Laba (Rugi) dan Penghasilan Komprehensif Lain Konsolidasian				**Consolidated Profit (Loss) and Other Comprehensive Income**
Jumlah Pendapatan	**21,040,736**	26,644,133	29,306,720	Total Income
Jumlah Beban	**20,509,386**	26,423,266	28,397,112	Total Expenses
Laba Sebelum Zakat	**531,351**	220,867	909,608	Profit Before Zakat
Laba Sebelum Pajak Penghasilan	**529,849**	219,706	907,615	Profit Before Income Tax
Laba (Rugi) Tahun Berjalan	**353,314**	187,812	892,895	Profit (Loss) for the Year
Penghasilan (Rugi) Komprehensif Lain - Bersih	**25,729**	(14,322)	51,836	Other Comprehensive Income (Loss) - Net
Jumlah Penghasilan (Rugi) Komprehensif	**379,043**	**173,490**	**944,730**	**Total Comprehensive Income (Loss)**

Peristiwa Penting



1 Juni / June 2022

ASM Gelar *Trip Agency Tour Contest Humbang Coffee Adventure* 2022, Dolok Sanggul.
ASM Held Trip Agency Tour Contest Humbang Coffee Adventure 2022, Dolok Sanggul.



15 Juni / June 2022

ASM meresmikan Business Partner Point (BPP) pertama di Kota Batam.
ASM officiate first Business Partner Point (BPP) in Batam City.



Significant Events



9 Juni / June 2022

ASM Lanjut Gelar *Trip Agency Tour Contest* Istana Mangkunegaran 2022, Surakarta.
ASM Continues Trip Agency Tour Contest Mangkunegaran Palace 2022, Surakarta.



4 September / September 2022

ASM berikan *customer loyalty* bagi pelanggan di Hari Pelanggan Nasional.
ASM gives customer loyalty for customers during the National Customer Day.

16 September / September 2022

ASM meresmikan Pembukaan Kantor Business Partner Point (BPP) Gading Pro Bintaro, Tangerang Selatan.
ASM officiate the opening of Business Partner Point (BPP) Office Gading Pro Bintaro, South Tangerang.

Penghargaan

Awards



3rd Indonesia's Most Popular Digital Financial Brands Award 2022

Penyelenggara / Organizer
The Iconomics



Top CSR Awards 2022

Penyelenggara / Organizer
Top Business



Insurance Market Leaders Award 2022

Penyelenggara / Organizer
Media Asuransi



Top GRC Awards 2022

Penyelenggara / Organizer
Top Business



Asuransi Syariah Terbaik 2022
Best Sharia Insurance 2022
Kategori Asuransi Umum Syariah Aset Lebih di Atas Rp100 Miliar
Category Sharia General Insurance Assets Above Rp100 Billion

Penyelenggara / Organizer
Berita Satu

Sertifikasi

Certifications



ISO 14001:2015

Penyelenggara / Organizer
TNV System Certification P Ltd

Masa Berlaku / Validity Period
14 Maret / March 2019-13 Maret / March 2022



ISO 9001:2015

Penyelenggara / Organizer
TNV System Certification P Ltd

Masa Berlaku / Validity Period
14 Maret / March 2019-13 Maret / March 2022



ISO 31000:2018

Penyelenggara / Organizer
TNV System Certification P Ltd

Masa Berlaku / Validity Period
19 April 2021-18 April 2024



ISO 37001:2016

Penyelenggara / Organizer
TNV System Certification P Ltd

Masa Berlaku / Validity Period
19 April 2021-18 April 2024



ISO/IEC 27001:2023

Penyelenggara / Organizer
TNV System Certification P Ltd

Masa Berlaku / Validity Period
13 Agustus / August 2021-12 Agustus / August 2024



ISO 45001:2018

Penyelenggara / Organizer
TNV System Certification P Ltd

Masa Berlaku / Validity Period
21 Maret / March 2022-20 Maret / March 2023

PT SINARTAMA GUNITA



Kantor Pusat
Head Office
Menara Tekno Lt. 7
Jl. H. Fachruddin No. 19
Jakarta Pusat, 10250

Phone : (021) 392 2332
Faximile : (021) 392 3003
Email : hepdesk1@sinartama.co.id

www.sinartamagunita.com

Profil Perusahaan

PT Sinartama Gunita (Sinartama Gunita) merupakan Entitas Anak PT Sinar Mas Multiartha Tbk yang bergerak di bidang pengelolaan administrasi saham perusahaan publik (Emiten) yang melakukan pencatatan saham di Bursa Efek Indonesia. Sinartama Gunitama mendapat izin usaha dari Badan Pengawas Pasar Modal (BAPEPAM) dengan No. Kep-082/PM/1991 dengan sebagian besar saham dimiliki oleh PT Sinar Mas Multiartha Tbk. Hingga akhir tahun 2022, Sinartama Gunita dipercaya mengelola administrasi saham dari 127 Emiten/Perusahaan Publik. Dalam menghadapi persaingan usaha, khususnya di bidang pengelolaan administrasi efek, Sinartama Gunita berkomitmen untuk melakukan terobosan-terobosan baru yang sesuai dengan perkembangan industri pasar modal.

Company Profile

PT Sinartama Gunita (Sinartama Gunita) is the Subsidiary of PT Sinar Mas Multiartha Tbk that operates in managing the administration of shares of the public company (Issuer) that listed its shares in Indonesia Stock Exchange. Sinartama Gunitama, which majority of shares is owned by PT Sinar Mas Multiartha Tbk, obtained a business license No. Kep-082/PM/1991 from the Capital Market Supervisory Board (BAPEPAM). Up to the end of 2022, Sinartama Gunita has managed the shares administration of 127 Issuer/ Public Companies. In facing business competition, particularly in the area of managing the administration of shares, Sinartama Gunita is committed to do new breakthrough that is in line with the development in the capital market industry.



Selain itu, dengan dukungan tim manajemen dan karyawan yang berkualitas serta berpengalaman, Sinartama Gunita yakin akan mampu mencapai pertumbuhan usaha yang stabil dan dapat berkontribusi lebih demi perkembangan industri pasar modal Indonesia.

In addition, with the support of qualified and experienced employee, Sinartama Gunita can achieve stable business growth and can give more contribution to the development of capital market industry in Indonesia.

Pengurus

Dewan Komisaris

Komisaris Utama : Indra Widjaja
Komisaris : Fuganto Widjaja

Direksi

Direktur Utama : Hendric Gondokusumo
Direktur : Felix

Management

Board of Commissioners

President Commissioner : Indra Widjaja
Commissioner : Fuganto Widjaja

Board of Directors

President Director : Hendric Gondokusumo
Director : Felix

Kinerja Keuangan

Financial Performance

(dalam jutaan Rupiah, kecuali dinyatakan lain / in million Rupiah, unless stated otherwise)

Uraian	2022	2021	2020	Description
Posisi Keuangan				**Financial Positions**
Aset	**660,022**	687,260	264,421	Assets
Liabilitas	**5,825**	5,046	5,316	Liabilities
Ekuitas	**654,197**	682,215	259,105	Equity
Laba Rugi dan Penghasilan Komprehensif Lain				**Profit Loss and Other Comprehensive Income**
Pendapatan	**7,392**	10,233	6,879	Income
Beban	**6,375**	5,472	6,237	Expenses
Laba Sebelum Pajak	**1,018**	4,761	642	Profit Before Tax
Laba Bersih	**948**	4,279	329	Net Profit
Total Penghasilan (Rugi) Komprehensif Lain	**(28,966)**	218,831	1,473	Total Other Comprehensive Income (Loss)
Total Penghasilan (Rugi) Komprehensif	**(28,017)**	**223,110**	**1,802**	**Total Comprehensive Income (Loss)**

PT SINARMAS SEKURITAS








Kantor Pusat
Head Office
Sinar Mas Land Plaza
Tower III Lt. 5-6
Jl. MH Thamrin No. 51
Jakarta, 10350

Phone : (021) 5050 7000
Faximile : (021) 392 5540, 392 7177
Email : cs@sinarmassekuritas.co.id

www.sinarmassekuritas.co.id

Profil Perusahaan

PT Sinarmas Sekuritas didirikan tahun 1988 dengan nama PT Sinarmas Ekagraha Money Changer yang bergerak dalam bidang perdagangan valuta asing, *traveler's cheque*, dan surat-surat berharga lainnya dalam valuta asing. PT Sinarmas Ekagraha Money Changer mengalami dua kali pergantian nama, pertama tahun 1989 menjadi PT Sinarmas Ekagraha, dan kedua tahun 1995 menjadi PT Sinarmas Sekuritas hingga saat ini. Pada tahun 2022, Sinarmas Sekuritas memiliki 21 kantor cabang di seluruh Indonesia serta didukung 232 karyawan, dengan beberapa produk unggulan seperti *brokerage service, corporate finance* (termasuk *fixed income broker service*), galeri investasi, dan layanan agen penjual efek reksa dana (APERD).

Company Profile

PT Sinarmas Sekuritas was established in 1998 under the name of PT Sinarmas Ekagraha Money Changer that operates in foreign exchange trading, traveler's cheque, and other foreign currency securities. In 1989 PT Sinarmas Ekagraha Money Changer changed its name to PT Sinarmas Ekagraha, then in 1995 the Company changed its name to PT Sinarmas Sekuritas. In 2022, Sinarmas Sekuritas has 21 branch offices all over Indonesia and backed by 232 employees, with several featured products such as brokerage service, corporate finance (including fixed income broker service), investment gallery, and mutual fund sales agent (APERD) service.

Produk

Product

Simas Equity (*Online Equity Trading*)

Fasilitas perdagangan *online* yang disediakan oleh Sinarmas Sekuritas untuk melakukan perdagangan saham melalui internet. Nasabah bisa langsung melakukan perdagangan saham tanpa melalui *sales/broker*.
Online trading facility provided by Sinarmas Sekuritas to do trading of shares through the internet. The customers can trade the shares directly without having to contact the sales/broker.

Setoran Awal / Initial Deposit	: Rp500,000
Fee Beli / Buying Fee	: 0.15%
Fee Jual / Selling Fee	: 0.25%
Day Trade	: *Fee* beli 0,125% dan *fee* jual 0,225% Buying fee 0.125% and selling fee 0.225%
Market Info	: Gratis / Free of charge
Registrasi / Registration	: www.sinarmassekuritas.co.id

Keunggulan
- Aman, aplikasi Simas Equity menggunakan sistem enkripsi;
- *Real-Time*, dapat melakukan *order* beli/jual dan memantau portofolio secara *real time* melalui aplikasi Simas.Net; dan
- *Mobile*, memudahkan untuk bertransaksi dan memantau saham kapan saja dan di mana saja selama terhubung dengan jaringan internet.

Superiority
- Safe, Simas Equity application use encryption system;
- Real-Time, can-do buy/sell order and monitor the portfolio in real time through Simas.Net application; and
- Mobile, enable the customers/users to do the transaction and monitor the shares anytime, anywhere provided there is an internet connection.

Regular Trading

Fasilitas yang disediakan bagi nasabah yang ingin melakukan perdagangan saham melalui *sales/broker*.
Facility provided for the customers who prefer to do trading of shares through sales/broker.

Setoran Awal / Initial Deposit	: Rp25,000,000
Fee Beli / Buying Fee	: 0.25%
Fee Jual / Selling Fee	: 0.35%
Day Trade	: *Fee* beli 0,15% dan *fee* jual 0,25% Buying fee 0.15% and selling fee 0.25%
Market Info	: Gratis (melalui *email*) Free of charge (via email)
Registrasi / Registration	: Cabang Sinarmas terdekat Nearest Sinarmas branch

Keunggulan
- Tim *Financial Advisor* yang profesional dan berpengalaman;
- Harga yang kompetitif;
- Suku bunga yang kompetitif; dan
- Pelayanan yang memuaskan.

Superiority
- Professional and experienced Financial Advisor Team;
- Competitive price;
- Competitive interest rate; and
- Satisfactory services.

Exchange Traded Fund (ETF)

Reksa dana berupa kontrak investasi kolektif yang unit penyertaannya dicatat dan diperdagangkan di bursa efek dengan kode saham XSBC. Seperti halnya saham atau reksa dana pada umumnya, terdapat pula manajer investasi dan bank kustodian dalam ETF ini.
This is a mutual fund product, a collective investment contract which participation unit is registered and traded in the stock exchange under share code XSBC. Similar to the common shares or mutual fund, this ETF product has an investment manager and custodian bank.

Margin Trading

Merupakan fasilitas pembiayaan transaksi ekuitas yang diberikan oleh Sinarmas Sekuritas untuk nasabah. Keuntungan dari pembelian fasilitas transaksi margin adalah:
- Meningkatkan daya beli (*buying power*) nasabah;
- Nasabah dapat memantau portofolio setiap waktu melalui fasilitas *online trading*;
- Minimal deposit adalah Rp200 juta dapat berupa tunai atau saham yang memenuhi ketentuan di *list* saham margin;
- Suku bunga margin yang kompetitif; serta
- Proses pengajuan fasilitas margin yang cepat dan mudah.

This is a financing facility for equity transactions provided by Sinarmas Sekuritas for its customers. The benefit of doing buying transactions using margin transaction facility is as follows:
- To improve customer buying power;
- Customer can monitor their portfolio through online trading facility at anytime;
- Minimum deposit of Rp200 million can be in a form of cash or shares that comply the condition stated is the list of margin shares;
- Competitive margin interest rate; and
- Fast and simple application process of margin facility.

SimInvest

SimInvest Desktop
Aplikasi perdagangan ekuitas daring yang memungkinkan nasabah melakukan transaksi jual beli saham tanpa melalui *sales/broker*, memantau langsung perkembangan harga saham, serta mendapatkan informasi terkini mengenai transaksi saham dengan lebih cepat, akurat, dan fleksibel di desktop. Dilengkapi sistem enkripsi *secured socket layer* (SSL), seperti yang digunakan pada *internet banking*, nasabah dapat melaksanakan transaksi saham secara *real-time* dengan aman melalui komputer di mana saja dan kapan saja.
An online equity trading application that allows the customers to make stock trading transactions without going through sales/brokers, directly monitor stock price developments, and to get the latest information on stock transactions on the desktop in a quick, accurate, and flexible manner. It is equipped with a secured socket layer (SSL) encryption system, as used in internet banking, the customers can carry out real-time stock transactions safely via computers anywhere and anytime.

SimInvest Mobile
Aplikasi gratis yang memungkinkan nasabah melakukan transaksi jual beli saham dan memantau harga saham di mana saja dan kapan saja melalui *smartphone*. Untuk membantu nasabah mengambil keputusan yang tepat dalam transaksi saham, aplikasi ini juga menampilkan hasil riset Tim Riset Sinarmas Sekuritas, dan berita terkini.
A free application that allows the customers to make stock trading transactions and monitor stock prices anywhere and anytime via a smartphone. In order to help customers, to make the right decisions in stock transactions, this application also displays the research results of the Sinarmas Sekuritas Research Team, and the latest news.

SimInvestLab

Platform belajar investasi saham secara gratis (dalam bentuk video pembelajaran dan kuis) yang dapat diakses oleh seluruh investor.
Free stock investment learning platform (in the form of learning videos and quizzed) that can be accessed by all investors.

Pengurus

Dewan Komisaris

Komisaris Utama : Ferita
Komisaris Independen : Sungkana

Direksi

Direktur Utama : Bernard Thien Ted Nam
Direktur : Innes Margaretha
Direktur : Kie Kie
Direktur : Julius Sanjaya

Management

Board of Commissioners

President Commissioner : Ferita
Independent Commissioner : Sungkana

Board of Directors

President Director : Bernard Thien Ted Nam
Director : Innes Margaretha
Director : Kie Kie
Director : Julius Sanjaya

Kinerja Keuangan

Financial Performance

(dalam jutaan Rupiah, kecuali dinyatakan lain / in million Rupiah, unless stated otherwise)

Uraian	2022	2021*)	2020*)	Description
Posisi Keuangan Konsolidasian				**Consolidated Financial Positions**
Aset	**2,176,432**	1,700,035	2,175,074	Assets
Liabilitas	**665,872**	388,774	1,008,168	Liabilities
Ekuitas	**1,510,560**	1,311,261	1,166,906	Equity
Laba Rugi dan Penghasilan Komprehensif Lain Konsolidasian				**Consolidated Profit Loss and Other Comprehensive Income**
Pendapatan Usaha	**552,109**	389,031	312,126	Operating Income
Beban Usaha	**259,893**	203,801	212,476	Operating Expense
Laba Sebelum Pajak	**345,412**	204,146	63,881	Profit Before Tax
Beban Pajak	**73,093**	53,834	32,360	Tax Expense
Laba Tahun Berjalan	**272,319**	150,312	31,521	Profit for the Year
Total Penghasilan (Rugi) Komprehensif Lain	**1,980**	(2,984)	1,671	Total Other Comprehensive Income (Loss)
Total Penghasilan Komprehensif	**274,299**	**147,329**	**33,192**	**Total Comprehensive Income (Loss)**

*) Setelah reklasifikasi terkait Peraturan Otoritas Jasa Keuangan No. 20/POJK.04/2021 dan Surat Edaran Otoritas Jasa Keuangan No. 25/SEOJK.04/2021. / After reclassification related to Financial Services Authority Regulation No. 20/POJK.04/2021 and Financial Services Authority Circular Letter No. 25/SEOJK.04/2021.

Peristiwa Penting



18 Maret / March 2022

SimInvest bekerja sama dengan Narasi dengan mengundang Menteri Luar Negeri Republik Indonesia, Najwa Shihab, dan pembicara perempuan lainnya.
SimInvest is cooperating with Narasi by inviting the Minister of Foreign Affairs of the Republic of Indonesia, Najwa Shihab, and other female speakers.



28 Agustus / August 2022

SimInvest menjadi *event sponsorship* Tripa Golf Tournament di Royale Jakarta Golf Course.
SimInvest is the event sponsorship of Tripa Golf Tournament at Royale Jakarta Golf Course.



Significant Events



12 Juni / June 2022

SimInvest melaksanakan *meet and greet* dan melakukan peluncuran logo baru.
SimInvest held meet and greet and launched the new logo.



22 Oktober / October 2022

SimInvest menjadi *event sponsorship Golf Networking with* HE Gandi Sulistiyanto di Damai Indah Golf, Pantai Indah Kapuk Jakarta.
SimInvest is the event sponsorship of Golf Networking with HE Gandi Sulistiyanto at Damai Indah Golf, Pantai Indah Kapuk Jakarta.

13 November / November 2022

SimInvest menjadi *event sponsorship* Jazz Goes to Campus Universitas Indonesia.
SimInvest is the event sponsorship of Jazz Goes to Campus Universitas Indonesia.



10 **Desember / December 2022**

Menyelenggarakan Turnamen Golf memperingati HUT Pasar Modal ke-45 diikuti oleh 144 peserta dari otoritas, regulator, *self-regulatory organization*, serta seluruh pecinta golf di lingkungan pasar modal.
Held a Golf Tournament to commemorate the 45th Anniversary of the Capital Market, attended by 144 participants from the authorities, regulators, self-regulatory organization, and golf lovers from the capital market sector.



5 **Agustus / August 2022**

SimInvest menjadi *event sponsorship* New Year's Eve di Café del Mar Bali.
SimInvest is the event sponsorship of New Year's Eve at Café del Mar Bali.



18 Desember / December 2022 – 18 Januari / January 2023

SimInvest menjadi *event sponsorship* HUT Polda ke-73 di sejumlah pos pantau, yakni Gandaria City, Blok M, dan Sudirman.
SimInvest is the event sponsorship of the 73rd Anniversary of Polda on several monitoring posts; Gandaria City, Blok M, and Sudirman.



Menyelenggarakan kerja sama dengan British Chamber of Indonesia yang merupakan kamar dagang asing perihal *high-net-worth individual relations*.
Cooperating with the British Chamber of Indonesia, which is a foreign chamber of commerce on high-net-worth individual relations.

Penghargaan dan Sertifikasi

Awards and Certifications



Sekuritas Terbaik 2022
Best Securities 2022
Kategori Aset di Atas Rp1 Triliun – Rp2 Triliun
Category Assets Above Rp1 Trillion – Rp2 Trillion

Penyelenggara / Organizer
Majalah Investor

PT SINARMAS ASSET MANAGEMENT



Kantor Pusat
Head Office
Sinar Mas Land Plaza
Tower III Lt. 7
Jl. MH Thamrin No. 51
Jakarta, 10350

Phone : (021) 5050 7000
Faximile : (021) 392 5540, 392 7177

Profil Perusahaan

PT Sinarmas Asset Management merupakan Entitas Anak PT Sinar Mas Multiartha Tbk yang melakukan kegiatan pengelolaan usaha sekuritas. Hingga akhir tahun 2022, Sinarmas Asset Management telah membuka 23 kantor cabang di beberapa kota di Indonesia, yaitu Ambon, Balikpapan, Banjarmasin, Batam, Bogor, Fatmawati, Garut, Kediri, Kudus, Lampung, Mataram, Padang, Palembang, Palu, Pangkal Pinang, Pekalongan, Pekanbaru, Purwokerto, Samarinda, Sidoarjo, Sukabumi, Tanjung Pinang, dan Thamrin.

Sinarmas Asset Management juga menjamin dapat memberikan pelayanan prima kepada seluruh nasabah karena didukung oleh 131 karyawan yang profesional dan berkualitas.

Company Profile

PT Sinarmas Asset Management is the Subsidiary of PT Sinar Mas Multiartha Tbk that operates in securities management. Until the end of 2022, Sinarmas Asset Management has opened 23 branch offices in several Indonesia cities, such as Ambon, Balikpapan, Banjarmasin, Batam, Bogor, Fatmawati, Garut, Kediri, Kudus, Lampung, Mataram, Padang, Palembang, Palu, Pangkal Pinang, Pekalongan, Pekanbaru, Purwokerto, Samarinda, Sidoarjo, Sukabumi, Tanjung Pinang, and Thamrin.

Supported by 131 professional and qualified employees, Sinarmas Asset Management also provides the first-class services to its customers.

Dalam mendukung kegiatan usaha perusahaan, terutama untuk pemasaran produk reksa dana, Sinarmas Asset Management telah menjalin kerja sama dengan 542 agen, di antaranya:

1. PT Sinarmas Sekuritas;
2. PT Bank Sinarmas Tbk;
3. PT Indo Premier (IPOT);
4. PT Bareksa Portal Investama;
5. PT Invesnow Principal Optima;
6. PT Trimegah;
7. PT Mandiri Sekuritas;
8. PT Mirae Asset Sekuritas;
9. PT BNI Sekuritas;
10. PT Aldiracita Sekuritas Indonesia;
11. PT Mega Capital;
12. PT Takjub Teknologi Indonesia (Ajaib);
13. PT NH Korindo Sekuritas Indonesia;
14. PT Bibit Tumbuh Bersama;
15. PT MNC Sekuritas;
16. PT Supermarket Reksa Dana (SMARD);
17. PT Bank BJB;
18. PT Philip Sekuritas;
19. PT Trust Sekuritas;
20. PT Surya Fajar Sekuritas;
21. PT BRI Danareksa Sekuritas; dan
22. PT Inovasi Finansial Teknologi.

To support the company's business, particularly mutual fund marketing, Sinarmas Asset Management has collaborated with 542 agents, namely:

1. PT Sinarmas Sekuritas;
2. PT Bank Sinarmas Tbk;
3. PT Indo Premier (IPOT);
4. PT Bareksa Portal Investama;
5. PT Invesnow Principal Optima;
6. PT Trimegah;
7. PT Mandiri Sekuritas;
8. PT Mirae Asset Sekuritas;
9. PT BNI Sekuritas;
10. PT Aldiracita Sekuritas Indonesia;
11. PT Mega Capital;
12. PT Takjub Teknologi Indonesia (Ajaib);
13. PT NH Korindo Sekuritas Indonesia;
14. PT Bibit Tumbuh Bersama;
15. PT MNC Sekuritas;
16. PT Supermarket Reksa Dana (SMARD);
17. PT Bank BJB;
18. PT Philip Sekuritas;
19. PT Trust Sekuritas;
20. PT Surya Fajar Sekuritas;
21. PT BRI Danareksa Sekuritas; and
22. PT Inovasi Finansial Teknologi.

Produk

Produk yang ditawarkan beserta rincian dana yang dikelola Sinarmas Asset Management selama tahun 2022 diungkapkan sebagai berikut.

Product

The products offered by Sinarmas Asset Management and its related fund throughout 2022 is described as follows.

Produk Reksa Dana Mutual Fund Products	Tanggal Efektif Otoritas Jasa Keuangan Financial Services Authorities Effective Date	Total Dana (miliar Rupiah) Total Fund (billion Rupiah)
Reksa Dana Pasar Uang / Money Market Mutual Fund		
Danamas Rupiah	10 August 2001	**14.33**
Danamas Rupiah Plus	9 June 2006	**2,157.49**
Simas Pasar Uang Indonesia	22 November 2019	**10.92**
Simas Kas Syariah	8 March 2022	**10.23**
Reksa Dana Pendapatan Tetap / Fixed Income Mutual Fun		
Danamas Dollar*	11 May 2004	**2,089.55**
Danamas Pasti	24 April 2003	**59.43**
Danamas Stabil	24 February 2005	**16,260.55**
Simas Income Fund	9 August 2005	**148.31**
Simas Danamas Instrumen Negara	24 September 2007	**122.00**
Simas Danamas Mantap Plus	24 September 2007	**164.84**
Simas Pendapatan Tetap	27 July 2016	**81.21**
Simas Pendapatan Tetap Prestasi	18 November 2016	**32.43**
Simas Pendapatan Tetap Abdi Utama	1 February 2017	**180.90**
Simas Syariah Pendapatan Tetap	12 June 2017	**14.79**
Simas Pendapatan Tetap Andalan	13 July 2017	**103.78**
Pendapatan Tetap Sinarmas Hidup Sejahtera	4 September 2017	**502.33**
Simas Pendapatan Optima	15 September 2022	**10.03**

Produk Reksa Dana Mutual Fund Products	Tanggal Efektif Otoritas Jasa Keuangan Financial Services Authorities Effective Date	Total Dana (miliar Rupiah) Total Fund (billion Rupiah)
Reksa Dana Campuran / Balanced Mutual Fund		
Danamas Fleksi	28 March 2005	**150.37**
Simas Satu Prima	18 December 2012	**42.68**
Simas Syariah Berkembang	8 August 2014	**11.13**
Simas Satu	15 January 2001	**84.15**
Simas Balance Prestasi	5 February 2018	**11.91**
Syariah Simas Balance Syariah	14 March 2018	**13.53**
Simas USD Balance Fund	10 January 2019	**10.39**
Reksa Dana Saham / Equity Mutual Fund		
Simas Saham Unggulan	18 December 2012	**1,067.54**
Simas Syariah Unggulan	8 August 2014	**47.89**
Simas Danamas Saham	24 September 2007	**15.29**
Simas Saham Bertumbuh	11 August 2015	**36.80**
Simas Saham Ultima	31 March 2016	**35.88**
Simas Saham Maksima	2 September 2016	**99.05**
Simas Dana Ekuitas	27 December 2017	**104.16**
Simas Saham Gemilang	30 April 2018	**276.48**
Simas Equity Syariah	12 December 2018	**11.03**
Dire Simas Plaza Indonesia	21 June 2019	**9,263.34**
Reksa Dana Indeks / Index Mutual Fund		
Indeks Simas Sri Kehati	14 May 2018	**43.66**
Indeks Simas ETF IDX30	11 September 2018	**13.99**
Syariah Indeks Simas ETF JII	12 September 2019	**12.29**
Reksa Dana Terproteksi / Protected Mutual Fund		
Terproteksi Simas Cemerlang 10	26 July 2019	**258.78**
Terproteksi Simas Gemilang 18	29 October 2019	**124.11**
Kontrak Pengelolaan Dana / Fund Management Contract		**22,521.66**
Total		**56,219.18**

* Kurs tengah Bank Indonesia per 30 Desember 2022: Rp15.731,-. / Bank Indonesia Middle Rate as of 30 December 2022: Rp15,731.

Total dana kelolaan reksa dana dan kontrak pengelolaan dana pada tanggal 31 Desember 2022 sebesar Rp56,20 triliun dengan total 65.515 nasabah individu dan 600 nasabah institusi. Sinarmas Asset Management juga menyediakan beberapa program yang memudahkan nasabah dalam melakukan investasi atau bertransaksi reksa dana, yaitu:

Total mutual fund and fund management contract as of 31 December 2022 amounted to Rp56.20 trillion with 65,515 individual customers and 600 institutional customers. Sinarmas Asset Management also provides several programs that facilitates its customers in doing their investment or mutual funds transactions, namely:

Simas Investment Plan (Investasi Berkala)
Simas Investment Plan (Regular Investment)



Melalui program ini nasabah dapat berinvestasi secara rutin melalui fasilitas *auto debet* dari beberapa bank. Program ditujukan agar nasabah dapat dengan mudah berinvestasi pada reksa dana untuk perencanaan keuangan di masa mendatang. Bank yang dapat melayani fasilitas *auto debet* program ini, yaitu Bank Sinarmas, Bank BCA (regular dan *internet banking*), serta Bank Mandiri.

This program allows the customers to make periodic investment through auto debet facility at several banks. The program facilitates the customers to do investment in mutual fund products for their financial planning in the future. Banks that provide this auto debet facility program are Bank Sinarmas, Bank BCA (regular and internet banking), as well as Bank Mandiri.

Simas Reksa Dana Online (Simas Fund)

Simas Fund adalah aplikasi investasi reksa dana dari PT Sinarmas Asset Management yang dapat di *download* melalui Apps Store dan Play Store. Nasabah secara mandiri dapat bertransaksi reksa dana seperti membeli atau menjual, dan memantau perkembangan investasinya melalui fitur saldo dan mutasi dari Simas Fund. Selain itu, Simas Fund juga dapat membantu keputusan investasi. Aplikasi Simas Fund menyediakan informasi seputar ekonomi, pasar modal dan grafik kinerja produk reksa dana Sinarmas Asset Management. *Benefit* lebih di investasi Simas Fund *rewards* adalah StarPoin. Nasabah yang membeli reksa dana melalui Simas Fund akan mendapatkan StarPoin yang dapat ditukar sebagai *voucher* berbelanja di lebih dari 1.000 *merchant* yang bekerja sama atau ditukar untuk membeli reksa dana.

Simas Fund is a mutual fund investment application from PT Sinarmas Asset Management that can be downloaded via Apps Store and Play Store. Customers can independently make mutual fund transactions such as buying, selling, and monitoring the growth of their investment through balance and movement feature of the Simas Fund. Simas Fund can also assist with investment decision. Simas Fund application provides information about the economy, capital market, and performance charts of Sinarmas Asset Management mutual fund products. Extra benefits of investing in Simas Fund is the StarPoin rewards. Customers who buy mutual funds via Simas Fund will receive StarPoin that can be exchanged for shopping vouchers in more than 1,000 partnered merchants or exchanged to buy mutual funds.

Pengurus

Dewan Komisaris

Komisaris Utama	: Doddy Susanto
Komisaris	: Howen Widjaja
Komisaris Independen	: Irawan Chandra

Direksi

Diretur Utama	: Alex Setyawan Widjajakusuma
Direktur	: Jamial Salim Konpoi
Direktur	: Andreas Hendi Purwadi

Management

Board of Commissioners

President Commissioner	: Doddy Susanto
Commissioner	: Howen Widjaja
Commissioner Independent	: Irawan Chandra

Board of Directors

President Director	: Alex Setyawan Widjajakusuma
Director	: Jamial Salim Konpoi
Director	: Andreas Hendi Purwadi

Kinerja Keuangan

Financial Performance

(dalam jutaan Rupiah, kecuali dinyatakan lain / in million Rupiah, unless stated otherwise)

Uraian	2022	2021*)	2020*)	Description
Posisi Keuangan				**Financial Positions**
Aset	**691,866**	469,014	365,800	Assets
Liabilitas	**57,045**	67,887	43,815	Liabilities
Ekuitas	**634,821**	401,127	321,984	Equity
Laba (Rugi) dan Penghasilan Komprehensif Lain				**Profit (Loss) and Other Comprehensive Income**
Pendapatan	**462,862**	318,333	267,095	Income
Beban	**152,643**	165,694	148,098	Expense
Laba Sebelum Pajak	**326,227**	155,096	72,591	Profit Before Tax
Beban Pajak Penghasilan	**67,667**	37,859	22,948	Income Tax Expenses
Laba Tahun Berjalan	**258,560**	117,237	49,643	Profit for the Year
Total Rugi Komprehensif Lain	**134**	(95)	(258)	Total Other Comprehensive Loss
Total Penghasilan Komprehensif	**258,694**	**117,142**	**49,385**	**Total Comprehensive Income**

*) Setelah reklasifikasi terkait Peraturan Otoritas Jasa Keuangan No. 20/POJK.04/2021 dan Surat Edaran Otoritas Jasa Keuangan No. 25/SEOJK.04/2021. / After reclassification related to Financial Services Authority Regulation No. 20/POJK.04/2021 and Financial Services Authority Circular Letter No. 25/SEOJK.04/2021.

Peristiwa Penting



13-15 Oktober / October 2022

Mengikuti *Capital Market Summit & Expo*.
Participating in Capital Market Summit & Expo.

Significant Events



18 Maret / March 2022

Menandatangani perjanjian kerja sama dengan NH Korindo Sekuritas Indonesia yang merupakan induk perusahaan NH Investment & Securities asal Korea Selatan.
Signing cooperation agreement with NH Korindo Sekuritas Indonesia, which is the parent company of NH Investment & Securities from South Korea.

Penghargaan dan Sertifikasi



Reksa Dana Terbaik 2022
Best Mutual Fund 2022
Danamas Dollar Reksa Dana Pendapatan Tetap USD - Periode 1 Tahun
Danamas Dollar Fixed Income Mutual Fund USD - 1 Year Period

Penyelenggara / Organizer
Infovesta

Awards and Certifications



Reksa Dana Terbaik 2022
Best Mutual Fund 2022
Simas Pendapatan Tetap Andalan Reksa Dana Pendapatan Tetap Periode 3 Tahun - Aset di Atas Rp10 Miliar-Rp100 Miliar
Simas Pendapatan Tetap Andalan Fixed Income Mutual Fund 3 Years Period - Assets Above Rp10 Billion-Rp100 Billion

Penyelenggara / Organizer
Infovesta

PT SINAR MAS MULTIFINANCE



Kantor Pusat
Head Office

Jl. Lombok No. 71
Jakarta, 10350

Phone : (021) 3190 2888
Faximile : (021) 3190 3589
Email : cs@simasfnance.co.id

www.simasfinance.co.id

Profil Perusahaan

PT Sinar Mas Multifinance didirikan 7 September 1985 dengan nama PT Sinar Supra Leasing Company. Perusahaan melakukan perubahan nama menjadi PT Sinar Mas Multifinance setelah diakuisisi PT Sinar Mas Multiartha pada 2 Februari 1996. Berdasarkan Anggaran Dasar, maksud dan tujuan Perusahaan adalah berusaha dalam bidang lembaga pembiayaan berupa sewa guna usaha, anjak piutang, dan pembiayaan konsumen. Hingga akhir tahun 2022, Perusahaan telah memiliki 110 kantor cabang, 281 *outlet*, 25 kantor cabang syariah, serta didukung oleh 2.696 karyawan yang andal dan kompeten.

Company Profile

PT Sinar Mas Multifinance was established on 7 September 1985 under the name of PT Sinar Supra Leasing Company. The Company changed its name to PT Sinar Mas Multifinance after it was acquired by PT Sinar Mas Multiartha on 2 February 1996. Based on the Articles of Association, the purpose and objective of the Company are to engage in financings such as leasing, factoring, and consumer financing. Until the end of 2022, the Company has 110 branch offices, 281 outlets, 25 sharia branch offices, and backed by 2,696 reliable and competent employees.

Pada tahun 2022, Perseroan mengembangkan teknologi informasi serta pelayanan digital untuk mendukung efektivitas serta efisiensi operasional. Hal ini untuk memberikan kemudahan bertransaksi bagi konsumen dan pihak-pihak lain. Selain itu, Manajemen terus melakukan strategi dan inovasi serta meningkatkan keahlian sumber daya manusia, dalam meningkatkan produktivitas penagihan melalui pemberian pelatihan. Perseroan juga terus mengevaluasi penanganan pembiayaan yang bermasalah.

In 2022, the Company will develop information technology as well as digital services to support the operational effectiveness and efficiency. This is to facilitate ease of transaction for consumers and other parties. Also, Management continues to implement strategies and innovations as well as improving human resource expertise, in increasing billing productivity via provision of trainings. The company also continues to evaluate the handling of any troubled financing.

Produk

Berdasarkan Anggaran Dasar, produk yang ditawarkan Perusahaan terbagi ke dalam beberapa kategori berikut.

Product

Based on the Article of Association, the product offered by the Company fall into the following category.

Pembiayaan Investasi Investment Financing	
Anjak piutang dengan pemberian jaminan dari pemberi penjual piutang (*factoring with resource*). Recourse factoring, it is an agreement between the client and the factor in which the client is required to buy the unpaid bills receivable from the factor.	Jual dan sewa balik (*sale and lease back*) dengan jangka waktu pembiayaan lebih dari 2 tahun. Sale and lease back with more than 2 years financing period.
Pembiayaan Modal Kerja	
Anjak piutang dengan pemberian jaminan dari pemberi penjual piutang (*factoring with resource*). Recourse factoring, it is an agreement between the client and the factor in which the client is required to buy the unpaid bills receivable from the factor.	Jual dan sewa balik (*sale and lease back*) dengan jangka waktu pembiayaan lebih dari 2 tahun. Sale and lease back with more than 2 years financing period.
Pembiayaan Multiguna	
Pembiayaan untuk pembelian kendaraan roda empat, baik bekas maupun baru, dengan pembayaran secara angsuran. Financing to buy cars, either used or new, by paying in installments.	
Kegiatan Usaha Pembiayaan Lain berdasarkan Keputusan Otoritas Jasa Keuangan	
Kegiatan usaha pembiayaan di luar pembiayaan investasi, pembiayaan modal kerja, dan pembiayaan multiguna yang telah mendapat persetujuan menjadi bidang usaha Perseroan. Financing activities other than investment financing, working capital financing, and multi-purpose financing which has been approved as the Company's line of business.	
Kegiatan Usaha Pembiayaan Syariah	
Pembiayaan jasa syariah yang ditujukan untuk pembiayaan perjalanan ibadah haji. Sharia financing is a product to finance the hajj pilgrimage.	

Pengurus*)

Dewan Komisaris

Komisaris Utama	: Indra Widjaja
Komisaris	: Loa Johny Mailoa
Komisaris Independen	: Mulabasa Hutabarat
Komisaris Independen	: Eko Nugroho Tjahjadi

Direksi

Direktur Utama	: Rosalina Dhanudimuljo
Direktur	: Henry Ricardo Liasnawi
Direktur	: Ricky Faerus
Direktur	: Irawan Susatya L
Direktur	: Robby Tricahyo Wibowo

Management*)

Board of Commissioners

President Commissioner	: Indra Widjaja
Commissioner	: Loa Johny Mailoa
Independent Commissioner	: Mulabasa Hutabarat
Independent Commissioner	: Eko Nugroho Tjahjadi

Board of Directors

President Director	: Rosalina Dhanudimuljo
Director	: Henry Ricardo Liasnawi
Director	: Ricky Faerus
Director	: Irawan Susatya L
Independent Director	: Robby Tricahyo Wibowo

*) Susunan pengurus berdasarkan Akta No. 2458 tanggal 30 Januari 2023. / The composition of the management is based on Deed No. 2458 dated 30 January 2023.

Kinerja Keuangan

Financial Performance

(dalam jutaan Rupiah, kecuali dinyatakan lain / in million Rupiah, unless stated otherwise)

Uraian	2022	2021	2020	Description
Posisi Keuangan Konsolidasian				**Consolidated Financial Positions**
Aset	**6,652,625**	7,122,851	7,997,846	Assets
Liabilitas	**5,326,732**	5,560,173	6,566,780	Liabilities
Ekuitas	**1,325,893**	1,562,678	1,431,066	Equity
Laba Rugi dan Penghasilan Komprehensif Lain Konsolidasian				**Consolidated Profit Loss and Other Comprehensive Income**
Total Pendapatan	**1,965,240**	2,637,263	1,991,954	Total Income
Total Beban	**2,157,393**	2,484,694	2,604,093	Total Expenses
Laba (Rugi) Sebelum Pajak	**(192,153)**	152,569	(612,139)	Profit (Loss) Before Tax
Laba (Rugi) Bersih	**(238,625)**	128,725	(524,362)	Net Profit (Loss)
Total Penghasilan Komprehensif Lain	**1,840**	2,887	2,768	Total Other Comprehensive Income
Total Penghasilan (Rugi) Komprehensif	**(236,785)**	**131,612**	**(521,594)**	**Total Comprehensive Income (Loss)**

Peristiwa Penting

Significant Events

8 Februari / February 2022

Penerbitan Obligasi Berkelanjutan II Sinar Mas Multifinance Tahap II Tahun 2022 yang terdiri dari 3 Seri:
- Seri A dengan nilai emisi sebesar Rp317,7 miliar, tingkat bunga 7,75%, tenor 1 tahun;
- Seri A dengan nilai emisi sebesar Rp232,5 miliar, tingkat bunga 9,00%, tenor 3 tahun; dan
- Seri A dengan nilai emisi sebesar Rp9 miliar, tingkat bunga 10,50%, tenor 5 tahun.

Issuance of Sinar Mas Multifinance Sustainable Bond II Phase II Year 2022 which consists of 3 Series:
- Series A with face value of Rp317.7 billion, 7.75% interest rate, 1 year tenor;
- Series A with face value of Rp232.5 billion, 9.00% interest rate, 3 years tenor; and
- Series A with face value of Rp9 billion, 10.50% interest rate, 5 years tenor.

21 Februari / February 2022

Pelunasan Obligasi berkelanjutan II Sinarmas Multifinance Tahap I Seri A Tahun 2021 sebesar Rp348 miliar.
Settlement of the Sinarmas Multifinance Sustainable Bond II Phase I Series A Year 2021 of Rp348 billion.

10 April / April 2022

Pelunasan Obligasi berkelanjutan II Sinarmas Multifinance Tahap II Seri B Tahun 2019 sebesar Rp135 miliar.
Settlement of the Sinarmas Multifinance Sustainable Bond II Phase II Series B Year 2019 of Rp135 billion.

April / April 2022

Pemberian program "*Reward*" Triwulan berupa uang tunai kepada seluruh *Associate Partner* dan *Business Partner* yang memberikan kontribusi dan mencapai target penjualan.
Provision of quarterly "Reward" program in the form of cash to all Associate Partner and Business Partner who have contributed and achieved the sales target.

Juli / July 2022

Melakukan pemberian program "*Reward*" Semester berupa barang-barang elektronik, kendaraan bermotor, tur, dan uang tunai kepada seluruh *Associate Partner* dan *Business Partner* yang memberikan kontribusi dan mencapai target penjualan.
Provision of semester "Reward" program in the form of electronic goods, vehicles, tours, and cash to all Associate Partner and Business Partner who have contributed and achieved the sales target.

2 Agustus / August 2022

Pelunasan Obligasi berkelanjutan I Sinarmas Multifinance Tahap III Seri B Tahun 2019 sebesar Rp539 miliar.
Settlement of Sinarmas Multifinance Sustainable Bond I Phase III Series B Year 2019 of Rp539 billion.



14-16 Oktober / October 2022

Pelaksanaan kegiatan edukasi dan literasi keuangan terhadap masyarakat dengan berpartisipasi dalam acara "*Multifinance Day 2022*" di Festival City Link, Bandung.
Implementation of financial education and literacy to communities, by participating in the "Multifinance Day 2022" event at City Link Festival, Bandung.

14 Oktober / October 2022

Pelaksanaan kegiatan CSR atas korban tragedi Kanjuruhan di Malang Bersama dengan Bank Sinarmas Syariah.
Implementation of CSR activity for victims of the Kanjuruhan tragedy in Malang, together with Bank Sinarmas Syariah.

Oktober / October 2022

Pemberian program "*Reward*" Triwulan berupa uang tunai kepada seluruh *Associate Partner* dan *Business Partner* yang memberikan kontribusi dan mencapai target penjualan.
Provision of quarterly "Reward" program in the form of cash to all Associate Partner and Business Partner who have contributed and achieved the sales target.

1 Desember / December 2022

Pelaksanaan kegiatan CSR atas Bencana Alam di kota Cianjur melalui cabang dan Tzu Chi.
Implementation of CSR activity for Natural Disaster in Cianjur City through branch office and Tzu Chi.

14-15 Desember / December 2022

Pelaksanaan Rapat Kerja Nasional (Rakernas) dengan Tema "*Be the Winner Without Compromised*".
Implementation of National Work Meeting (Rakernas) Themed "Be the Winner Without Compromised".

Desember / December 2022

Pemberian program "*Reward*" Akhir Tahun berupa barang-barang elektronik, kendaraan bermotor, tur, dan uang tunai kepada seluruh *Associate Partner* dan *Business Partner* yang memberikan kontribusi dan mencapai target penjualan.
Provision of end-of year "Reward" program in the form of electronic goods, vehicles, tours, and cash to all Associate Partner and Business Partner who have contributed and achieved the sales target.

PT AB SINAR MAS MULTIFINANCE



Kantor Pusat
Head Office
Menara Tekno Lt. 7
Jl. Fachruddin No. 19
Jakarta Pusat, 10250

Phone : (021) 392 5660
Faximile: (021) 392 5788
Email : corporate@absimasfinance.co.id

www.absimasfinance.co.id

Profil Perusahaan

PT AB Sinar Mas Multifinance merupakan Entitas Anak PT Sinar Mas Multiartha Tbk yang bergerak dalam bidang pembiayaan, terutama dalam bidang sewa guna usaha dan anjak piutang dengan segmen pasar nasabah korporasi. AB Sinar Mas Multifinance secara konsisten melakukan berbagai pengembangan usaha dan menyusun berbagai strategi usaha, khususnya dalam menghadapi persaingan di industri pembiayaan di tengah kemajuan teknologi, salah satunya melalui strategi *cross selling*, yaitu melakukan penjualan antar perusahaan dalam satu grup usaha Sinar Mas. Melalui dukungan dan kerja keras 19 karyawan, AB Sinar Mas Multifinance terus tumbuh positif dan dapat menciptakan kenaikan pendapatan usaha.

Company Profile

PT AB Sinar Mas Multifinance is the Subsidiary of PT Sinar Mas Multiartha Tbk that operates in financing, particularly leasing and factoring with the corporate customer as its market segment. AB Sinar Mas Multifinance consistently carries out various business development and sets up several business strategies, mainly in facing competition in the financing industry amid the advancement of technology. One of the Company's strategies is cross-selling between companies within Sinar Mas business group. With the support and hard work of 19 employees, AB Sinar Mas Multifinance continues to grow and increase its operating income.

Produk

AB Sinar Mas Multifinance menyediakan beberapa produk yang dibutuhkan nasabah korporasi, yaitu:

Products

Outlined below is the list of products AB Sinar Mas Multifinance offers to its corporate customers:

Pembiayaan Investasi
Investment Financing

Anjak piutang dengan pemberian jaminan dari pemberi penjual piutang (*factoring with resource*). Recourse factoring, it is an agreement between the client and the factor in which the client is required to buy the unpaid bills receivable from the factor.	Jual dan sewa balik (*sale and lease back*) dengan jangka waktu pembiayaan lebih dari 2 tahun. Sale and lease back with more than 2 years financing period.

Pembiayaan Modal Kerja
Working Capital Financing

Anjak piutang dengan pemberian jaminan dari pemberi penjual piutang (*factoring with resource*). Recourse factoring, it is an agreement between the client and the factor in which the client is required to buy the unpaid bills receivable from the factor.	Jual dan sewa balik (*sale and lease back*) dengan jangka waktu pembiayaan lebih dari 2 tahun. Sale and lease back with more than 2 years financing period.

Pembiayaan Multiguna
Multi-purpose Financing

Pembiayaan untuk pembelian kendaraan roda empat dan roda dua dengan pembayaran secara angsuran.
Financing for the purchase of two-wheeled and four-wheeled vehicles with payment made in installments.

Kegiatan Usaha Pembiayaan Lain berdasarkan Keputusan Otoritas Jasa Keuangan
Other Financing Activities based on Financial Services Authorities Decree

Kegiatan usaha pembiayaan di luar pembiayaan investasi, pembiayaan modal kerja, dan pembiayaan multiguna yang telah mendapat persetujuan menjadi bidang usaha Perseroan.
Financing activities other than investment financing, working capital financing, and multi-purpose financing which has been approved as the Company's line of business.

Kegiatan Usaha Pembiayaan Syariah
Sharia Financing

Pembiayaan jasa syariah yang ditujukan untuk pembiayaan perjalanan ibadah haji.
Sharia financing that is aim to finance the hajj pilgrimage.

Pengurus

Dewan Komisaris

Komisaris Utama	: Indra Widjaja
Komisaris	: Felix
Komisaris Independen	: Herry Hermana S

Direksi

Direktur	: Edy Tjandra
Direktur	: Antonius Setiawan
Direktur	: Peter

Management

Board of Commissioners

President Commissioner	: Indra Widjaja
Commissioner	: Felix
Independent Commissioner	: Herry Hermana S

Board of Directors

Director	: Edy Tjandra
Director	: Antonius Setiawan
Director	: Peter

Kinerja Keuangan

Financial Performance

(dalam jutaan Rupiah, kecuali dinyatakan lain / in million Rupiah, unless stated otherwise)

Uraian	2022	2021	2020	Description
Posisi Keuangan				**Financial Positions**
Aset	**2,428,175**	1,729,342	847,098	Assets
Liabilitas	**1,842,223**	1,199,296	378,348	Liabilities
Ekuitas	**585,952**	530,046	468,750	Equity
Laba Rugi dan Penghasilan Komprehensif Lain				**Profit Loss and Other Comprehensive Income**
Total Pendapatan	**230,631**	163,374	109,819	Total Income
Total Beban	**158,217**	104,836	63,533	Total Expense
Laba Sebelum Pajak	**72,414**	58,538	46,287	Profit Before Tax
Laba Tahun Berjalan	**61,762**	48,987	36,010	Profit for the Year
Total Penghasilan (Rugi) Komprehensif Lain	**(5,857)**	12,309	(7,425)	Total Other Comprehensive Income (Loss)
Total Penghasilan Komprehensif	**55,905**	**61,296**	**28,585**	**Total Comprehensive Income**

Peristiwa Penting
Significant Events



14-16 Oktober / October 2022

Turut serta dalam Multifinance Day di Bandung.
Participated in Multifinance Day in Bandung.

Penghargaan dan Sertifikasi
Awards and Certifications



Financial Performance Full-Year 2022 with Predicate "Excellent"

Penyelenggara / Organizer
Infobank

PT PASAR DANA PINJAMAN



Kantor Pusat
Head Office
Menara Tekno Lt. 7
Jl. Fachruddin No. 19
Jakarta Pusat, 10250

Phone : (021) 392 5660, 5695 4588
Faximile : (021) 392 5788
Email : cs@danamas.co.id

www.danamas.co.id

Profil Perusahaan

PT Pasar Dana Pinjaman (Danamas) berdiri sejak tahun 2000 dengan nama PT Komunindo Arga Digital. Kegiatan usaha Danamas adalah memberikan solusi pembiayaan dengan mempertemukan pembeli dan penerima pinjaman secara langsung dengan melalui sistem *online*, dengan pangsa pasar utama para pelaku usaha kecil. Selain itu, kegiatan usaha dikelola para profesional yang memiliki latar belakang industri keuangan/perbankan sehingga menjadikan Danamas sebagai salah satu *fintech* yang dapat dipercaya.

Company Profile

PT Pasar Dana Pinjaman (Danamas) was established in 2000 under the name of PT Komunindo Arga Digital. Danamas provides financing solution that brings together lender and borrower via online, with small business players as its main market share. Its business activities are managed by professionals with financial/banking industry backgrounds that bring Danamas as one of the most trusted fintech.

Hingga akhir tahun 2022, Danamas didukung oleh 138 karyawan yang unggul dan kompeten. Selain itu, Danamas memiliki 23 kantor cabang yang tersebar di seluruh wilayah Indonesia, seperti Medan, Manado, Makassar, Jakarta, Denpasar, Semarang, Bandung, Yogyakarta, Surabaya, Balikpapan, Cirebon, Karawang, Malang, Bogor, Palembang, Samarinda, Jambi, Pangkal Pinang, Pontianak, Bandar Lampung, Pekanbaru, Palu, dan Kupang.

Until the end of 2022, Danamas is supported by 138 superior and competent employees. In addition, Danamas has 23 branch offices spreading throughout Indonesia such as Medan, Manado, Makassar, Jakarta, Denpasar, Semarang, Bandung, Yogyakarta, Surabaya, Balikpapan, Cirebon, Karawang, Malang, Bogor, Palembang, Samarinda, Jambi, Pangkal Pinang, Pontianak, Bandar Lampung, Pekanbaru, Palu, and Kupang.

Produk

Produk dan jasa Danamas adalah mempertemukan pemberi dan penerima pinjaman secara *online*/layanan pinjam meminjam uang berbasis teknologi informasi. Produk Danamas, meliputi:

Product

Danamas provide products and services that bring together lender and borrower via online/information technology-based money lending services. Danamas product is:

Perikanan **Fisheries**	Pinjaman kepada para pelaku usaha mikro kecil (UMKM), yaitu pembudidaya ikan untuk keperluan pembelian pakan ikan dan peralatan pendukung usaha. Loan extended to micros small (MSMEs) business actors, which are fish cultivator to buy fish feed and business supporting equipment.
Multifinance	Pinjaman dalam bentuk pengalihan piutang (subrogasi) terhadap peminjam yang diakui kepada para pemberi pinjaman melalui aplikasi Danamas. Loan in the form of transfer of receivables (subrogation) to recognized borrowers to lenders via Danamas application.
Pinjaman Logistik **Logistics Loan**	Pemberian pinjaman atas fasilitas *cash on delivery* (COD) dan ongkos kirim oleh perusahaan logistik. Loan provision on cash on delivery (COD) facility and shipping cost by logistics company.
Pinjaman dengan Jaminan Tagihan **Loan with Invoice Collateral**	Pinjaman untuk tagihan yang akan jatuh tempo kepada perusahaan ternama yang telah melakukan kerja sama dengan Danamas. Loans for invoice that is due to well-known companies that have cooperated with Danamas.
Business Loan	Pembiayaan terhadap para peminjam dengan jumlah tertentu yang besaran maksimal pembiayaan ditentukan oleh nilai agunan yang digunakan sebagai jaminan. Financing extended to borrowers of certain amount, of which the maximum financing amount is set by the value of the collateral used.

Pengurus

Dewan Komisaris

Komisaris Utama	: Indra Widjaja
Komisaris	: Dani Lihardja
Komisaris	: Hidetoshi Matsuo

Direksi

Direktur Utama	: Magdalena Joyce Andries
Direktur	: Budiyanto Suteno
Direktur	: Taketo Aoki

Management

Board of Commissioners

President Commissioner	: Indra Widjaja
Commissioner	: Dani Lihardja
Commissioner	: Hidetoshi Matsuo

Board of Directors

President Director	: Magdalena Joyce Andries
Director	: Budiyanto Suteno
Director	: Taketo Aoki

Kinerja Keuangan

Financial Performance

(dalam jutaan Rupiah, kecuali dinyatakan lain / in million Rupiah, unless stated otherwise)

Uraian	2022	2021	2020	Description
Posisi Keuangan				**Financial Positions**
Aset	**710,222**	732,926	729,927	Assets
Liabilitas	**16,040**	9,579	7,154	Liabilities
Ekuitas	**694,182**	723,347	722,773	Equity
Laba (Rugi) dan Penghasilan Komprehensif Lain				**Profit (Loss) and Other Comprehensive Income**
Pendapatan Usaha	**8,335**	4,153	1,440	Operating Income
Beban Usaha	**106,265**	46,033	45,123	Operating Expense
Laba (Rugi) Sebelum Pajak	**(45,078)**	819	742	Profit (Loss) Before Tax
Laba (Rugi) Tahun Berjalan	**(28,844)**	819	742	Profit (Loss) for the Year
Total Rugi Komprehensif Lain	**(321)**	(245)	346	Total Other Comprehensive Loss
Total Penghasilan (Rugi) Komprehensif	**(29,165)**	**574**	**1,088**	**Total Comprehensive Income (Loss)**

Uraian	2022	2021	2020	Description
Jumlah Pinjaman Terealisasi (*Loan*)	**81,815,490**	76,919,448	21,401,060	Realized Total Loan (Loan)
Nilai Pinjaman Terealisasi (miliar Rupiah)	**11,295**	6,565	470	Realized Loan Value (in billion Rupiah)
Jumlah Pinjaman Lunas (*Loan*)	**59,283,577**	49,884,502	8,139,850	Total Loan Settled (Loan)
Nilai Pinjaman Lunas (miliar Rupiah)	**10,752**	6,257	245	Total Loan Settled Value (in billion Rupiah)
Pemodal Terdaftar (Akun)	**339,695**	270,514	64,656	Registered Investor (Account)
Rata-Rata *Return* Pemodal (per Tahun) (%)	**38.30**	11.86	35.62	Investor Average Return (per Year) (%)

Peristiwa Penting

Significant Events



10 Maret / March 2022

Penandatanganan kerja sama Lancar oleh Danamas dan Asosiasi Pengelola Pasar Indonesia (Asparindo) dalam pembiayaan dan revitalisasi kios di Pasar Dana Pasar Jaya menjadi pasar modern di Jakarta.
Danamas and the Indonesian Market Operators Association (Asparindo) signed Lancar collaboration for financing and kiosks revitalization at Pasar Dana Pasar Jaya to be the modern market in Jakarta.



21 Maret / March 2022

Danamas melakukan kegiatan sosialisasi melalui podcast (Danamas x Podskuy).
Danamas conduct dissemination through podcast (Danamas x Podskuy).



23 **Juni / June 2022**

Danamas melakukan kegiatan *talkshow* webinar dan *ceremonial* MOU bersama Himpunan Pengusaha Muda Indonesia (HIPMI) di Jakarta.
Danamas hosts talk show webinar and ceremonial MOU with Indonesian Young Entrepreneurs Association (HIPMI) in Jakarta.



20 **Juli / July 2022**

Danamas melakukan kegiatan kunjungan ke *borrower* Lancar by Danamas untuk membuat video testimonial pengusaha kuliner di Bandung.
Danamas visits the borrower of Lancar by Danamas to make testimonial videos of culinary entrepreneur in Bandung.



31 **Agustus / August 2022**

Danamas melakukan kegiatan kunjungan ke *borrower* Lancar by Danamas untuk membuat video testimonial petani padi di Karawang.
Danamas visits the borrower of Lancar by Danamas to make testimonial videos of rice farmers in Karawang.



5 **Oktober / October 2022**

Danamas melakukan kegiatan sosialisasi melalui *IG Live* di akun @klikasuransikudotcom, Danamas x KlikAsuransiku.com.
Danamas hosts a socialization event through IG Live under the account @klikasuransikudotcom, Danamas x KlikAsuransiku.com.



23 **November / November 2022**

Danamas dan PT Bank Ganesha Tbk resmi menjalin kesepakatan kerja sama yang bertujuan untuk membantu kebutuhan pembiayaan modal kerja mitra UMKM Danamas melalui produk *invoice financing* di Jakarta.
Danamas and PT Bank Ganesha Tbk officially cooperated to assist with the needs of working capital of Danamas' MSME partners with invoice financing product in Jakarta.

PT SINAR MAS VENTURA



Kantor Pusat
Head Office
Roxy Square Lt. 1 Blok B 08 No. 1
Jl. Kyai Tapa No. 1
Tomang, Grogol Petamburan
Jakarta Barat, 11440

Phone : (021) 5695 4451
Faximile : (021) 5695 452
Email : cs@sinarmasventura.com

www.sinarmasventura.com

Profil Perusahaan

PT Sinar Mas Ventura (Sinarmas Ventura) merupakan salah satu perusahaan modal ventura di Indonesia yang berdiri sejak tahun 2018 dan mulai beroperasi sejak tahun 2019. Kegiatan usaha yang dilakukan PT Sinar Mas Ventura berupa penyertaan saham, penyertaan melalui pembelian obligasi konversi, dan pembiayaan.

Sinarmas Ventura mempunyai visi untuk menjadi perusahaan modal ventura yang terpercaya dan berkompeten, dengan misi untuk menyediakan solusi tepat melalui jasa usaha modal ventura. Saat ini, Sinar Mas Ventura memiliki 13 karyawan (termasuk Dewan Komisaris dan Direksi) yang memiliki latar belakang di bidang perbankan/keuangan sehingga diharapkan dapat membantu Perusahaan dalam mewujudkan visi dan misi.

Company Profile

PT Sinar Mas Ventura (Sinarmas Ventura) is one of venture capital companies in Indonesia established since 2018 and started its operation since 2019. Business activities performed by PT Sinar Mas Venture including participation of shares, participation through purchasing convertible bonds, and financing.

Sinarmas Ventura has a vision to become reliable and competent venture capital company, and a mission to provide appropriate solution through venture capital business services. Currently, Sinar Mas Ventura employed 13 employees (including Board of Commissioners and Board of Directors) with background in banking/ finance sector so it is expected that they can help the Company in realizing its vision and mission.

Produk

Product

Penyertaan Saham Participation of Shares	Penyertaan melalui Pembelian Obligasi Konversi Participation through Purchasing of Convertible Bonds
Kegiatan usaha modal ventura melalui pembelian saham dari pasangan usaha. Business activity of venture capital through purchase of shares from its business partners.	Kegiatan usaha modal ventura melalui pembelian obligasi konversi yang diterbitkan oleh pasangan usaha. Business activity of venture capital through purchasing of convertible bonds issued by its business partners.

Pengurus

Management

Dewan Komisaris

Komisaris Utama : Dani Lihardja
Komisaris : Agus Leman Gunawan

Board of Commissioners

President Commissioner : Dani Lihardja
Commissioner : Agus Leman Gunawan

Direksi

Direktur Utama : Fatman Yunus
Direktur : Ontario Soenarno

Board of Directors

President Director : Fatman Yunus
Director : Ontario Soenarno

Kinerja Keuangan

Financial Performance

(dalam jutaan Rupiah, kecuali dinyatakan lain / in million Rupiah, unless stated otherwise)

Uraian	2022	2021	2020	Description
Posisi Keuangan				**Financial Positions**
Aset	**45,075**	44,576	52,088	Assets
Liabilitas	**521**	812	1,446	Liabilities
Ekuitas	**44,536**	43,764	50,642	Equity
Laba (Rugi) dan Penghasilan Komprehensif Lain				**Profit (Loss) and Other Comprehensive Income**
Total Pendapatan	**2,716**	3,711	5,034	Total Income
Beban	**4,199**	13,329	4,264	Expense
Laba (Rugi) Sebelum Pajak	**(1,486)**	(9,617)	770	Profit (Loss) Before Tax
Laba (Rugi) Tahun Berjalan	**(1,486)**	(7,459)	681	Profit (Loss) for the Year
Total Penghasilan Komprehensif Lain	**2,258**	580	-	Total Other Comprehensive Income
Total Laba (Rugi) Komprehensif	**772**	**(6,878)**	**681**	**Total Comprehensive Income (Loss)**

PT DANA PINJAMAN INKLUSIF



Kantor Pusat
Head Office
Menara Tekno Lt. 7
Jl. Fachruddin No. 19
Jakarta Pusat, 10250

Phone : (021) 392 5660
Faximile : (021) 393 5788

www.pinjamango.co.id

Profil Perusahaan

Didirikan sejak tahun 13 November 2017, PT Dana Pinjaman Inklusif atau dikenal sebagai PinjamanGo adalah produk layanan pinjam meminjam uang di Indonesia yang berbasis teknologi finansial (*fintech*) yang mempertemukan peminjam dan pemberi pinjaman dalam sebuah platform *online* serta menawarkan layanan keuangan yang dapat dinikmati oleh semua pengguna dengan proses pencairan pinjaman yang mudah, cepat, dan transparan.

PinjamanGo secara resmi mendapatkan Izin Usaha Layanan Pinjam Meminjam Uang Berbasis Teknologi Informasi (LPMUBTI) dari Otoritas Jasa Keuangan pada tanggal 13 Desember 2019 melalui Surat Keputusan Anggota Dewan Komisioner Otoritas Jasa Keuangan No. KEP-124/D.05/2019.

Company Profile

Established since 13 November 2017, PT Dana Pinjaman Inklusif or better known as PinjamanGo is a fintech-based lending and borrowing service product in Indonesia, that bring together borrower and lender in an online platform as well as offering financial services that can be enjoyed by all users with an easy, fast, and transparent loan disbursement process.

PinjamanGo officially obtained its Information Technology – Based Lending Services (LPMUBTI) from the Financial Services Authority on 13 December 2019 under the Decree of Member of the Board of Commissioner of the Financial Services Authority No. KEP-124/D.05/2019.

Produk

Product

Pinjaman Uang Tunai **Cash Loan**	Pinjaman uang tunai sampai Rp6.000.000,- dengan jangka watu 30 hari. Cash loan up to Rp6,000,000 with 30-days period.
Pembiayaan Faktur **Invoice Financing**	Pinjaman dengan pemberian jaminan faktur dari peminjam korporasi. Loan with invoice as collateral from corporate borrower.

Pengurus

Management

Dewan Komisaris

Komisaris Utama : Agus Leman Gunawan
Komisaris : Abrar Thariq Avicena

Board of Commissioners

President Commissioner : Agus Leman Gunawan
Commissioner : Abrar Thariq Avicena

Direksi

Direktur Utama : Tonny Lesmana
Direktur : Ary Handoko

Board of Directors

President Director : Tonny Lesmana
Director : Ary Handoko

Kinerja Keuangan

Financial Performance

(dalam jutaan Rupiah, kecuali dinyatakan lain / in million Rupiah, unless stated otherwise)

Uraian	2022	2021	2020	Description
Posisi Keuangan				**Financial Positions**
Aset	**16,048**	19,136	17,128	Assets
Liabilitas	**1,976**	2,124	1,560	Liabilities
Ekuitas	**14,072**	17,012	15,567	Equity
Laba Rugi dan Penghasilan Komprehensif Lain				**Profit (Loss) and Other Comprehensive Income**
Pendapatan Usaha	**15,957**	37,038	23,543	Total Income
Beban Usaha	**19,430**	35,416	26,732	Expense
Laba (Rugi) Sebelum Pajak	**(2,935)**	2,014	(1,862)	Profit (Loss) Before Tax
Laba (Rugi) Bersih Tahun Berjalan	**(2,948)**	1,445	(2,494)	Profit (Loss) for the Year
Penghasilan Komprehensif Lain	**(9.64)**	-	-	Total Other Comprehensive Income
Total Penghasilan (Rugi) Komprehensif	**(2,939)**	1,445	(2,494)	**Total Comprehensive Income (Loss)**

Peristiwa Penting

Financial Performance



18 Agustus / August 2022

Turut serta dalam Asosiasi Fintech Pendanaan Bersama Indonesia (AFPI) CEO SUMMIT 2022: "Pandangan dan Arahan terhadap Regulasi Peraturan Otoritas Jasa Keuangan No. 10/POJK.05/2022 yang diselenggarakan di Hotel Mulia Senayan, Jakarta.
Participated in Indonesian Fintech Lenders Association (AFPI) CEO SUMMIT 2022: "Views and Directions over the Financial Services Authority Regulation No. 10/POJK.05/2022, held at the Mulia Senayan Hotel, Jakarta.



19 Desember / December 2022

Turut serta dalam AFPI "*CEO's Mind: Business, Financial, and Economy Outlook 2023*" dengan turut mengundang Peraturan Otoritas Jasa Keuangan, Anggota AFPI dan mitra AFPI, yang diselenggarakan di Hotel Indonesia Kempinski, Jakarta.
Participated in AFPI "CEO's Mind: Business, Financial, and Economy Outlook 2023" by inviting the Regulator from Financial Services Authority, AFPI Members and AFPI partners, which was held at Hotel Indonesia Kempinski, Jakarta.

ALAMAT PERUSAHAAN, ENTITAS ANAK, DAN ENTITAS ASOSIASI

Address of the Company, Subsidiaries, and Associates

PT Sinar Mas Multiartha Tbk

Menara Tekno Lt. 7
Jl. Fachruddin No. 19
Jakarta Pusat, 10250

(021) 392 5660 | (021) 392 5788 | multiartha@smma.co.id | www.smma.co.id

PT Bank Sinarmas Tbk	PT Simas Money Changer	PT Asuransi Jiwa Sinarmas MSIG
Sinar Mas Land Plaza Tower I Lt. 1-2 Jl. MH Thamrin No. 51 Jakarta, 10350 (021) 3199 0101 (021) 3199 0401 www.banksinarmas.com	**Menara Tekno Lt. 7** Jl. Fachruddin No. 19 Jakarta Pusat, 10250 (021) 392 5660 (021) 393 5788	**Wiska Eka Jiwa Lt. 9** Jl. Mangga Dua Raya Jakarta, 10730 (021) 625 7808 (021) 625 7837-38 cs@sinarmasmsiglife.co.id www.sinarmasmsiglife.co.id
PT Asuransi Simas Jiwa	**PT Asuransi Sinar Mas**	**PT Asuransi Simas Insurtech**
Gedung Simas Jiwa Jl. Lombok No. 73 Jakarta Pusat, 10350 (021) 2139 0188 (021) 2139 3319 cs@simasjiwa.co.id www.simasjiwa.co.id	**Plaza Simas** Jl. Fachrudin No. 18-20 Jakarta, 10250 (021) 390 2141 - 46 (021) 390 2159 - 60 info@sinarmas.co.id www.sinarmas.co.id	**Plaza Simas Gedung I Lt. 7** Jl. Fachrudin No. 18 Jakarta, 10250 (021) 5050 7777 (021) 4061 0009
PT Asuransi Sumit Oto	**PT KB Insurance Indonesia**	**PT Sinar Mas Multifinance**
Plaza Simas Jl. Fachrudin No. 18 Jakarta, 10250 (021) 390 2141 - 46 (021) 390 2159 - 60	**Sahid Sudirman Center, Lt. 53 Unit A, E, & F** Jl. Jenderal Sudirman Kav. 86 Jakarta Pusat, 10220 (021) 5010 1010 (021) 3190 5910 help@kbinsurance.co.id www.kbinsure.co.id	**Jl. Lombok No. 71** Jakarta, 10350 (021) 3190 2888 (021) 3190 3589 cs@simasfnance.co.id www.simasfinance.co.id
PT AB Sinar Mas Multifinance	**PT Sinarmas Hana Finance**	**PT Oto Multiartha**
Menara Tekno Lt. 7 Jl. Fachruddin No. 19 Jakarta Pusat, 10250 (021) 392 5660 (021) 393 5788	**Roxy Square** Jl. Kyai Tapa No. 1 Jakarta Barat, 11440 (021) 5695 4670 (021) 5695 4678 customercare@shf.co.id www.shf.co.id	**Gedung Summitmas II Lt. 7** Jl. Jenderal Sudirman Kav. 61-62 Jakarta, 12910 (021) 522 6410 (021) 522 6424 www.oto.co.id

PT Summit Oto Finance	PT Sinarmas Sekuritas	PT Sinarmas Asset Management
Gedung Summitmas II Lt. 8 Jl. Jenderal Sudirman Kav. 61-62 Jakarta, 12910 (021) 252 2788 (021) 522 6601 - 06 (021) 252 6288 info@oto.co.id www.otofinance.co.id	**Sinas Mas Land Plaza** Tower III Lt. 5-6 Jl. MH Thamrin No. 51 Jakarta, 10350 (021) 392 5550 (021) 392 5540 (021) 392 7177 cs@sinarmassekuritas.co.id www.sinarmassekuritas.co.id	**Sinarmas Land Plaza** Tower III Lt. 7 Jl. MH Thamrin No. 51 Jakarta, 10350 (021) 5050 7000 (021) 392 5540 (021) 392 7177
PT Sinarmas Futures	**PT Sinartama Gunita**	**PT Pasar Dana Pinjaman (Danamas)**
Sinarmas Land Plaza Tower III Lt. 7 Jl. MH Thamrin No. 51 Jakarta, 10350 (021) 392 5550 (021) 3983 4640 cs.support@sinarmasfutures.co.id www.sinarmasfutures.co.id	**Menara Tekno Lt. 7** Jl. Fachruddin No. 19 Jakarta Pusat, 10250 (021) 392 5660 (021) 393 5788 helpdesk1@sinartama.co.id www.sinartamagunita.com	**Menara Tekno Lt. 7** Jl. Fachruddin No. 19 Jakarta Pusat, 10250 (021) 392 5660 021) 392 5788 cs@danamas.co.id www.danamas.co.id
PT Shinta Utama	**PT Rizky Lancar Sentosa**	**PT Jakarta Teknologi Utama**
Menara Tekno Lt. 7 Jl. Fachruddin No. 19 Jakarta Pusat, 10250 (021) 392 5660 (021) 393 5788	**Roxy Square** Jl. Kyai Tapa No. 1 Jakarta Barat (021) 569 3500 (021) 569 3900	**Jl. Rawa Bali I Kav. A No. 19** Kawasan Industri Pulogadung Rawaterate Cakung, Jakarta Timur (021) 4682 6242 (021) 4682 6247
PT Autopro Utama Perkasa	**PT Dana Pinjaman Inklusif**	**PT Sinar Mas Ventura**
Toko Suku Cadang Mobil Jl. Raya Waru No. 82 Waru, 61256 (0231) 853 1616	**Menara Tekno Lt. 7** Jl. Fachruddin No. 19 Jakarta Pusat, 10250 (021) 392 5660 (021) 393 5788 www.pinjamango.co.id	**Roxy Square Lt. 1 Blok B 08 No. 1** Jl. Kyai Tapa No. 1 Tomang, Grogol Petamburan Jakarta Barat, 11440 (021) 5695 4451 (021) 5695 452 cs@sinarmasventura.com www.sinarmasventura.com
PT Dana Saham Bersama	**PT Digital Solusindo Nusantara**	**PT Pasar Gadai Digital**
Roxy Sqyare Lt. 1 Blok A No. 1 Jl. Kyai Tapa No. 1 Tomang, Grogol Petamburan Jakarta Barat, 11440 (021) 5695 4551 - 52 cs@danasaham.co.id www.danasaham.co.id	**Menara Tekno Lt. 7** Jl. Fachruddin No. 19 Jakarta Pusat, 10250 (021) 392 5660 (021) 393 5788	**Menara Tekno Lt. 7** Jl. Fachruddin No. 19 Jakarta Pusat, 10250 (021) 392 5660 (021) 392 5788

PT Data Opal Terpadu	PT Zimba Onix Mustika	PT Sistem Loka Triprima
Menara Tekno Lt. 7 Jl. Fachruddin No. 19 Jakarta Pusat, 10250 (021) 392 5660 (021) 393 5788	**Menara Tekno Lt. 7** Jl. Fachruddin No. 19 Jakarta Pusat, 10250 (021) 392 5660 (021) 393 5788	**Menara Tekno Lt. 7** Jl. Fachruddin No. 19 Jakarta Pusat, 10250 (021) 392 5660 (021) 393 5788
Sinar Mas Life Insurance	**PT Arthamas Solusindo**	**PT Sinar Artha Trading**
Rua 30 de Agosto Bidau Lecidere, Dili Timor Leste (0670) 331 0899	**Menara Tekno Lt. 7** Jl. Fachruddin No. 19 Jakarta Pusat, 10250 (021) 392 5660 (021) 393 5788	**Menara Tekno Lt. 7** Jl. Fachruddin No. 19 Jakarta Pusat, 10250 (021) 392 5660 021) 393 5788
PT Artha Bina Usaha	**PT Sinar Artha Konsulindo**	**PT Arthamas Informatika**
Menara Tekno Lt. 7 Jl. Fachruddin No. 19 Jakarta Pusat, 10250 (021) 392 5660 (021) 393 5788	**Menara Tekno Lt. 7** Jl. Fachruddin No. 19 Jakarta Pusat, 10250 (021) 392 5660 (021) 393 5788	**Menara Tekno Lt. 7** Jl. Fachruddin No. 19 Jakarta Pusat, 10250 (021) 392 5660 (021) 393 5788
PT Sinar Artha Inforindo	**PT Sinar Artha Solusindo**	
Menara Tekno Lt. 7 Jl. Fachruddin No. 19 Jakarta Pusat, 10250 (021) 392 5660 (021) 393 5788	**Menara Tekno Lt. 7** Jl. Fachruddin No. 19 Jakarta Pusat, 10250 (021) 392 5660 (021) 393 5788	

KOMPOSISI PEMEGANG SAHAM
Shareholders Composition

Perseroan berkewajiban untuk menyampaikan Laporan Kepemilikan Saham atau Setiap Perubahan Kepemilikan Perusahaan Terbuka, termasuk informasi kepemilikan saham masing-masing anggota Dewan Komisaris dan Direksi. Oleh karena itu, setiap anggota Dewan Komisaris dan Direksi senantiasa melaporkan setiap perubahan kepemilikannya atas saham Perseroan paling lambat 3 hari kerja setelah terjadinya transaksi. Selanjutnya, Perseroan menyampaikan laporan tersebut kepada Otoritas Jasa Keuangan paling lambat 10 hari sejak terjadinya transaksi. Pada tahun 2022, Perseroan telah menyampaikan laporan bulanan atas kepemilikan saham anggota Dewan Komisaris dan Direksi melalui *e-reporting* kepada Otoritas Jasa Keuangan dan Bursa Efek Indonesia.

It is the Company's obligation to submit Share Ownership Report or any Change in Public Company Ownership, including share ownership information of each member of the Board of Commissioners and Board of Directors. As such, every member of the Board of Commissioners and Board of Directors should report every changes on their ownership of the Company's shares no later than 3 working days after the transactions is executed. The Company then submit such report to the Financial Services Authority no later than 10 days after the translation occurred. In 2022, the Company has submitted monthly report on the share ownership of the member of the Board of Commissioners and Board of Director through e-reporting to the Financial Services Authority and Indonesian Stock Exchange.

Sementara itu, kepemilikan saham Perseroan, termasuk kepemilikan oleh Dewan Komisaris dan Direksi, pada awal dan akhir tahun 2022 diungkapkan sebagai berikut.

Meanwhile, the Company's share ownership, including the share ownership of the Board of Commissioners and Board of Directors at the beginning and end of 2022 is described as follows.

Uraian Description	Per 1 Januari 2022 Per 1 January 2022		Per 31 Desember 2022 Per 31 December 2022		Status Kepemilikan Status of Ownership
	Jumlah Saham (Lembar Saham) Total Number of Shares (Shares)	Persentase Kepemilikan Share Ownership Percentage (%)	Jumlah Saham (Lembar Saham) Total Number of Shares (Shares)	Persentase Kepemilikan Share Ownership Percentage (%)	
Kepemilikan >5% **Above 5% Ownership**					
Bank of Singapore Limited S/A PT Sinar Mas Cakrawala	3,255,686,475	51.1284	**2,805,000,000**	**44.0507**	Institusi Asing Foreign Institution
PT Sinar Mas Cakrawala	495,000,000	7.7737	**460,257,697**	**7.2280**	Institusi Lokal Local Institution
Kepemilikan Dewan Komisaris dan Direksi **Board of Commissioners and Board of Directors Ownership**					
Indra Widjaja	67,700	0.0011	**2,180,600**	**0.0342**	Individu Lokal (Komisaris Utama) Local Individual (President Commissioner)
Fuganto Widjaja	2,790,697	0.0438	-	-	Individu Lokal (Komisaris) Local Individual (Commissioner)
Ferita	186,046	0.0029	**274,393**	**0.0043**	Individu Lokal (Direktur) Local Individual (Director)
Kepemilikan <5% **Below 5% Ownership**					
Masyarakat (masing-masing di bawah 5%) Public (each under 5%)	2,613,933,799	41.0501	**3,099,952,027**	**48.6827**	Individu dan Instansi Lokal dan Asing Local and Foreign Individual and Institution
Total	**6,367,664,717**	**100.0000**	**6,367,664,717**	**100.0000**	

GRAFIK SAHAM PER 31 DESEMBER 2022
Share Chart per 31 December 2022

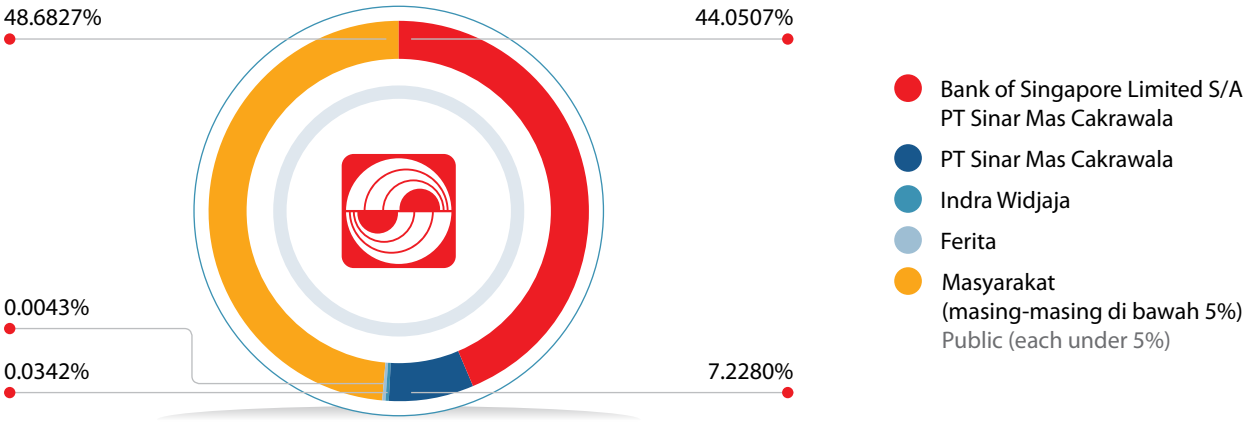

Komposisi Kepemilikan Saham berdasarkan Status Kepemilikan

Shareholders Ownership Composition based on Status of Ownership

Uraian Description	Per 1 Januari 2022 Per 1 January 2022		Per 31 Desember 2022 Per 31 December 2022	
	Jumlah Saham (Lembar Saham) Total Number of Shares (Shares)	Persentase Kepemilikan Share Ownership Percentage (%)	Jumlah Saham (Lembar Saham) Total Number of Shares (Shares)	Persentase Kepemilikan Share Ownership Percentage (%)
Kustodian Sentral Efek Indonesia Indonesia Central Securities Depository	5,212,335,159	81.8563	**5,857,779,410**	**91.9926**
Perusahaan Terbatas NPWP Limited Liability Company with Tax Registration Number	1,149,155,012	18.0467	**503,710,761**	**7.9104**
Institusi Asing Foreign Institution	6,024,186	0.0946	**6,024,186**	**0.0946**
Koperasi Cooperative	150,000	0.0024	**150,000**	**0.0024**
Individu Lokal Local Individual	360	0.0000	**360**	**0.0000**
Individu Asing Foreign Individual	-	-	-	-
Total	**6,367,664,717**	**100.0000**	**6,367,664,717**	**100.0000**

PEMEGANG SAHAM UTAMA DAN PENGENDALI

Main and Controlling Shareholders

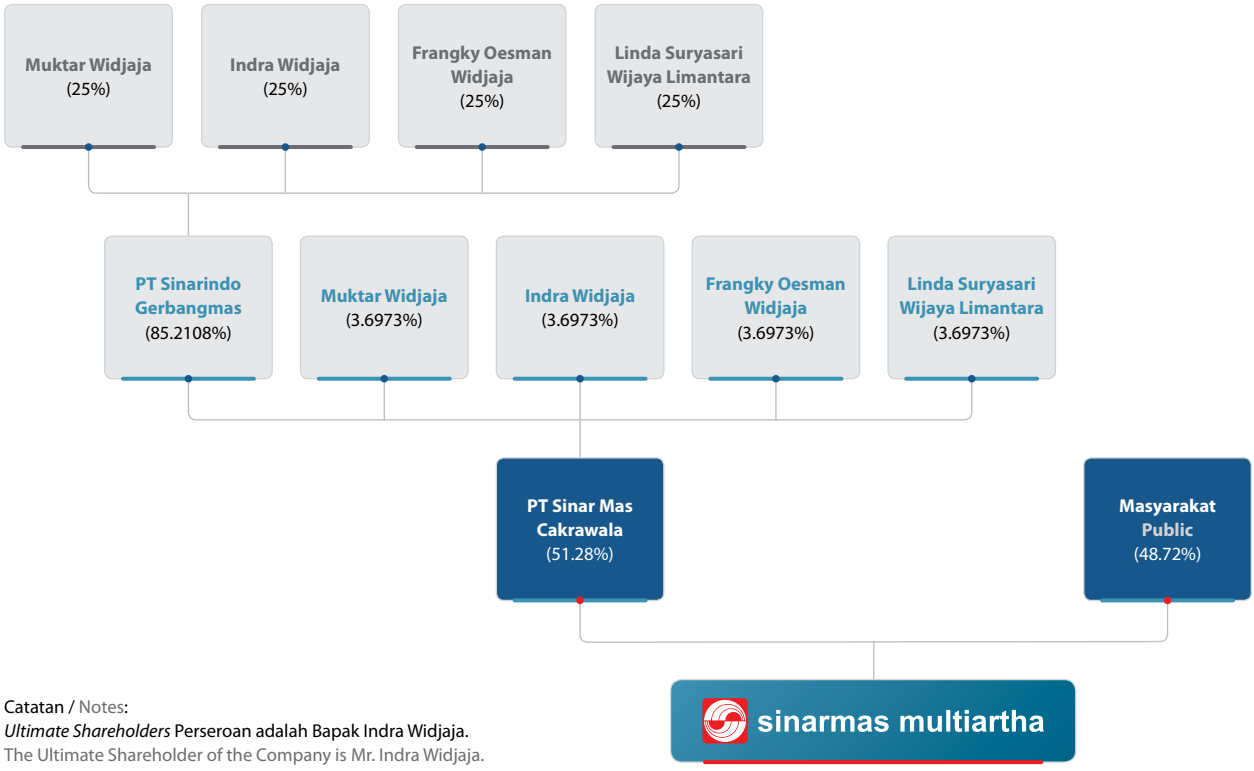

Catatan / Notes:
Ultimate Shareholders Perseroan adalah Bapak Indra Widjaja.
The Ultimate Shareholder of the Company is Mr. Indra Widjaja.

REALISASI PENGGUNAAN DANA HASIL PENAWARAN UMUM

Realization of Public Offering Proceeds Utilization

Pada tahun 2022, Perseroan memiliki kewajiban atas pelaporan penggunaan dana hasil penerbitan Obligasi Berkelanjutan II Sinar Mas Multiartha Tahap II dan Tahap III Tahun 2022. Rincian penggunaan dana hasil penawaran obligasi tersebut diungkapkan sebagai berikut.

In 2022, the Company has the obligation to report the utilization of the proceeds of Sinar Mas Multiartha Sustainable Bond II Phase II dan Phase III Year 2022. The details of the utilization of the bond offering proceeds is described as follows.

Jenis Penawaran Umum Type of Public Offering	**Tanggal Efektif** Effective Date	**Nilai Realisasi Hasil Penawaran Umum** Public Offering Proceeds Realization Value			**Rencana Penggunaan Dana untuk Modal Kerja** Working Capital Fund Utilization Plan (Rp)	**Realisasi Penggunaan Dana untuk Modal Kerja** Realization of Working Capital Fund Utilization (Rp)	**Sisa Dana Hasil Penawaran Umum** Remaining Balance of Public Offering Proceeds (Rp)
		Total Hasil Penawaran Umum Total Public Offering Proceeds (Rp)	**Biaya Penawaran Umum** Public Offering Expenses (Rp)	**Hasil Bersih** Net Proceeds (Rp)			
Obligasi Berkelanjutan II Sinar Mas Multiartha Tahap II Tahun 2022 Sinar Mas Multiartha Sustainable Bond II Phase II Year 2022	27 August 2021	1,849,581,000,000	11,400,817,284	1,838,180,182,716	1,838,180,182,716	1,838,180,182,716	-
Obligasi Berkelanjutan II Sinar Mas Multiartha Tahap III Tahun 2022 Sinar Mas Multiartha Sustainable Bond II Phase III Year 2022	27 August 2021	1,660,000,000,000	10,560,920,000	1,649,439,080,000	1,649,439,080,000	1,200,000,000,000	449,439,080,000

Keterangan / Description:

1. Dana hasil penerbitan Obligasi Berkelanjutan II Sinar Mas Multiartha Tahap II Tahun 2022 sebesar Rp562 miliar dipergunakan untuk melunasi pokok Obligasi Berkelanjutan I Sinar Mas Multiartha Tahap I Tahun 2022 dengan Tingkat Bunga Tetap Seri B dan Obligasi Berkelanjutan II Sinar Mas Multiartha Tahap I Tahun 2021 Seri B, serta dipergunakan sebagai pinjaman modal kerja bersifat *perpetual* terhadap Entitas Anak, dengan rincian, yaitu sebesar Rp450 miliar disalurkan kepada PT Shinta Utama, sebesar Rp480 miliar disalurkan kepada PT Arthamas Solusindo, dan sisanya disalurkan kepada PT Rizki Lancar Sentosa.
2. Dana hasil penerbitan Obligasi Berkelanjutan II Sinar Mas Multiartha Tahap III Tahun 2022 sebesar Rp500 miliar disalurkan kepada PT Arthamas Solusindo sebagai pinjaman modal kerja bersifat *perpetual loan* kepada PT Data Opal Terpadu yang merupakan Entitas Anak yang dimiliki PT Arthamas Solusindo, serta sisanya disalurkan kepada PT Shinta Utama dipergunakan sebagai pinjaman modal kerja bersifat *perpetual loan* kepada PT Zimba Onix Mustika dan PT Sistem Lokal Triprima yang merupakan Entitas Anak yang dimiliki PT Shinta Utama.

1. The proceeds from the issuance of the Sinar Mas Multiartha Sustainable Bond II Phase II Year 2022 of Rp562 billion is used to settle the principal amount of Sinar Mas Multiartha Sustainable Bond I Phase I Year 2022 with Fixed Interest Rate Series B and Sinar Mas Multiartha Sustainable Bond II Phase I Year 2021 Series B, and used as a perpetual working capital loan for Subsidiaries, with details, Rp450 billion was distributed to PT Shinta Utama, Rp480 billion was distributed to PT Arthamas Solusindo, and the remainder was distributed to PT Rizki Lancar Sentosa.
2. Funds from the issuance of Sinar Mas Multiartha Sustainable Bond II Phase III Year 2022 of Rp500 billion was distributed to PT Arthamas Solusindo as a perpetual working capital loan to PT Data Opal Terpadu which is a Subsidiary owned by PT Arthamas Solusindo, and the remainder was distributed to PT Shinta Utama to be used as a perpetual working capital loan to PT Zimba Onix Mustika and PT Sistem Lokal Triprima which are Subsidiaries owned by PT Shinta Utama.

PROGRAM KEPEMILIKAN SAHAM OLEH KARYAWAN DAN/ATAU MANAJEMEN

Employee and/or Management Stock Allocation Program

Pada tahun 2022, Perseroan tidak melaksanakan program kepemilikan saham, baik untuk Manajemen maupun karyawan. Dengan demikian, tidak terdapat informasi terkait hal tersebut dalam Laporan Tahunan ini.

In 2022, the Company did not conduct Management or Employee stock allocation program. As such, there is no information related to that matter in this Annual Report.

KRONOLOGI PENCATATAN SAHAM

Chronological Listing of Shares

Pencatatan saham Perseroan di Bursa Efek Indonesia dilakukan pada 5 Juli 1995. Kronologi pencatatan saham Perseroan hingga tahun 31 Desember 2022 diungkapkan sebagai berikut.

The Company's listing of shares in Indonesian Stock Exchange is carried out on 5 July 1995. The chronology of the Company's listing of shares until 31 December 2022 is described as follows.

Tanggal Pelaksanaan Exercise Date	Keterangan Description	Penambahan Saham Number of Shares Issued	Nilai Nominal Nominal Value (Rp)	Harga Penawaran Offering Price (Rp)	Jumlah Saham Beredar Total Number of Outstanding Shares
	Pendiri Initial Shares	-	-	-	450,000,000
5 July 1995	Penawaran Umum Perdana Initial Public Offering	60,000,000	500	1,800	510,000,000
15 August 1996	Saham Bonus (10:3) Bonus Shares (10:3)	153,000,000	500	-	663,000,000
28 November 1996	PUT I (1:1) Right Issue I (1:1)	663,000,000	500	750	1,326,000,000
1997	Konversi Waran Seri I Conversion of Warrant Series I	142,970	500	-	1,326,142,970
1998	Konversi Waran Seri I Conversion of Warrant Series I	98,521,710	500	-	1,424,664,680
1999	Konversi Waran Seri I Conversion of Warrant Series I	1,000	500	-	1,424,665,680
2000	Konversi Waran Seri I Conversion of Warrant Series I	58,500	500	-	1,424,724,180
2001	Konversi Waran Seri I Conversion of Warrant Series I	19,500	500	-	1,424,743,680
7 March 2003	*Reverse Stock* (1:10) Reverse Stock Split (1:10)	-	5,000	-	142,474,368
25 July 2003	PUT II Saham Seri B Right Issue II Series B	2,137,115,520	100	100	2,279,589,888
2004	Konversi Waran Seri II Conversion of Warrant Series II	566,646,650	100	-	2,846,236,538
20 July 2005	PUT III Saham Seri B Right Issue III Series B	991,325,341	100	125	3,837,561,879
2005	Konversi Waran Seri II Conversion of Warrant Series II	2,413,266	100	-	3,839,975,145

Tanggal Pelaksanaan Exercise Date	Keterangan Description	Penambahan Saham Number of Shares Issued	Nilai Nominal Nominal Value (Rp)	Harga Penawaran Offering Price (Rp)	Jumlah Saham Beredar Total Number of Outstanding Shares
2006	Konversi Waran Seri II Conversion of Warrant Series II	47,066	100	-	3,840,022,211
2006	Konversi Waran Seri III Conversion of Warrant Series III	298,830,000	100	-	4,138,852,211
2007	Konversi Waran Seri II Conversion of Warrant Series II	180,500	100	-	4,139,032,711
2007	Konversi Waran Seri III Conversion of Warrant Series III	683,022,704	100	-	4,822,055,415
16 June 2008	PUT IV Saham Seri B Right Issue IV Series B	964,528,953	100	100	5,786,584,368
2008	Konversi Waran Seri II Conversion of Warrant Series II	655,569	100	-	5,787,239,937
2008	Konversi Waran Seri III Conversion of Warrant Series III	425,478	100	-	5,787,665,415
2009	Konversi Waran Seri III Conversion of Warrant Series III	8,828,686	100	-	5,796,494,101
2009	Konversi Waran Seri IV Conversion of Warrant Series IV	383,764,094	100	-	6,180,258,195
2010	Konversi Waran Seri III Conversion of Warrant Series III	1,600,804	100	-	6,181,858,999
2010	Konversi Waran Seri IV Conversion of Warrant Series IV	41,933,667	100	-	6,223,792,666
2011	Konversi Waran Seri IV Conversion of Warrant Series IV	8,745,391	100	-	6,232,538,057
2012	Konversi Waran Seri IV Conversion of Warrant Series IV	3,395,219	100	-	6,235,933,276
2013	Konversi Waran Seri IV Conversion of Warrant Series IV	1,875,441	100	-	6,237,808,717
22 December 2015	PMTHMETD Private Placement	119,856,000	100	-	6,357,664,717
16 August 2016	PMTHMETD Private Placement	10,000,000	100	-	6,367,664,717
2 June 2017	Konversi PMTHMTED Saham Seri B menjadi Saham Seri A Conversion of Private Placement of Series B Shares to Series A Shares	-	500	-	6,367,664,717

1995	Pada 14 Juni 1995, Perseroan mendapatkan pernyataan efektif dari Ketua Bapepam melalui Surat No. S-759/PM/1995 untuk mencatatkan saham di Bursa Efek Jakarta dan Bursa Efek Surabaya. Berikutnya, Perseroan melakukan Penawaran Umum Perdana atas 60.000.000 saham dengan nilai nominal sebesar Rp500,- per saham dan harga penawaran sebesar Rp1.800,- per saham. The Company received an effective statement from the Chairman of Capital Market Supervisory Agency (Bapepam) on 14 June 1995, through letter No. S-759/PM/1995 to list its shares in the Jakarta Stock Exchange and Surabaya Stock Exchange. The Company then conducts an Initial Public Offering of 60,000,0000 shares with a nominal value of Rp500 per share at the offering price of Rp1,800 per share.
1996	Pada 8 November 1996, Perseroan mendapatkan pernyataan efektif dari Ketua Bapepam melalui Surat No. S-1811/PM/1996 untuk melakukan Penawaran Umum Terbatas (PUT) I atas 663.000.000 saham dengan nilai nominal sebesar Rp500,- per saham dan harga penawaran sebesar Rp750,- per saham. Saat PUT I tersebut, melekat 99.450.000 Waran Seri I yang diterbitkan dengan cuma-cuma. The Company obtained an effective statement from the Chairman of Capital Market Supervisory Agency (Bapepam) through Letter No. S-1811/PM/1996 on 8 November 1996, to carry out Right Issue I for 663,000,000 shares with a nominal value of Rp500 per share at the offering price of Rp750 per share. In this Right Issue I, as a bonus, shareholders will also be given 99,450,000 Series I Warrants.
2003	Perseroan melakukan *reverse stock* untuk saham yang telah diterbitkan (saham Seri A) sehingga nilai nominal yang semula Rp500,- per saham menjadi Rp5.000,- per saham. Pada 23 Juni 2003, Perseroan mendapatkan pernyataan efektif dari Ketua Bapepam melalui Surat No. S-1485/PM/2003 untuk melakukan PUT II dalam rangka penerbitan Hak Memesan Efek Terlebih Dahulu (HMETD) atas 2.137.115.520 saham Seri B dengan nilai nominal sebesar Rp100,- per saham dan harga penawaran sebesar Rp100,- per saham. Pada setiap 15 saham Seri B yang diterbitkan tersebut, melekat 15 Waran Seri II yang diberikan oleh Perseroan. The Company conducts a reverse stock on Series A Shares, this corporate action changed the nominal value from Rp500 per share to Rp5,000 per share. On 23 June 2003, the Company obtained an effective statement from the Chairman of Capital Market Supervisory Agency (Bapepam) through letter No. S-1485/PM/2003 to conduct Right Issue II on 2,137,115,520 Series B Shares with a nominal value of Rp100 per share at the offering price of Rp100 per share. The Company will give 15 Series II Warrants for each of the 15 Series B Shares issued.

2005	Pada 27 Juni 2005, Perseroan mendapatkan pernyataan efektif dari Ketua Bapepam melalui Surat No. S-1691/PM/2005 untuk melakukan PUT III dalam rangka penerbitan HMETD atas 991.325.341 saham Seri B dengan nilai nominal Rp100,- per saham. Setiap pemegang 500 saham Seri A maupun saham Seri B di Perseroan berhak untuk membeli 174 saham Seri B yang diterbitkan tersebut dengan harga pelaksanaan Rp125,- per saham. Pada setiap 1 saham Seri B yang diterbitkan tersebut melekat 1 Waran Seri III yang diberikan oleh Perseroan. On 27 June 2005, the Company obtained an effective statement from the Chairman of Capital Market Supervisory Agency (Bapepam) through letter No. S-1691/PM/2005 to conduct Right Issue III on 991,325,341 Series B Shares with a nominal value of Rp100 per share. Each shareholder of 500 Series A Shares and Series B Shares has the right to purchase 174 Series B Shares that will be issued at the exercise price of Rp125 per share. Furthermore, each 1 of the newly issued Series B Shares will receive 1 Series III Warrants.
2008	Pada 16 Juni 2008, Perseroan mendapatkan pernyataan efektif dari Ketua Bapepam melalui surat No. S-3859/BL/2008 untuk melakukan PUT IV dalam rangka penerbitan HMETD atas 966.427.608 saham Seri B dengan nilai nominal Rp100,- per saham. Setiap pemegang 10 saham Seri A maupun saham Seri B di Perseroan berhak untuk membeli 2 saham Seri B yang diterbitkan tersebut dengan rasio perbandingan 10:2:3 dan harga pelaksanaan Rp100,- per saham. Pada setiap 2 saham Seri B yang diterbitkan tersebut melekat 3 Waran Seri IV yang diberikan oleh Perseroan secara cuma-cuma. On 16 June 2008, the Company obtained an effective statement from the Chairman of Capital Market Supervisory Agency (Bapepam) through letter No. S-3859/BL/2008 to conduct Right Issue IV on 966,427,608 Series B Shares with a nominal value of Rp100 per share. Each shareholder of 10 Series A Shares and Series B Shares has the right to buy 2 Series B Shares, with a ratio of 10:2:3 at the exercise price of Rp100 per share. Each of 2 Series B Shares issued will receive 3 Warrants Series IV.
2015	Berdasarkan Akta Notaris Aryanti Artisari, SH, MKn No. 51 tanggal 20 November 2015 tentang Berita Acara Rapat Umum Pemegang Saham Luar Biasa (RUPS Luar Biasa), Pemegang Saham Perseroan menyetujui untuk menerbitkan 623.780.871 saham baru Seri B yang berasal dari saham portepel Perseroan dengan nilai nominal Rp100,- melalui Penambahan Modal Tanpa Hak Memesan Efek Terlebih Dahulu (PMTHMETD). Pada 22 Desember 2015, Perseroan melaksanakan PMTHMETD sebanyak 119.856.000 saham Seri B dengan jumlah dana yang diperoleh sebesar Rp600,00 miliar. Based on Notary Deed Aryanti Artisari, SH, MKn No. 51 dated 20 November 2015 concerning Minutes of Extraordinary General Meeting of Shareholders (Extraordinary GMS), the Shareholders of the Company agreed to conduct a Private Placement to issue 623,780,871 Series B new shares originating from the Company's shares portfolio with a nominal value of Rp100. On 22 December 2015, the Company again conducted a Private Placement to issue 119,856,000 Series B Shares, the total fund obtained from this Private Placement was to Rp600.00 billion.
2016	Pada 16 Agustus 2016, Perseroan melaksanakan PMTHMETD sebanyak 10.000.000 saham Seri B dengan jumlah dana yang diperoleh sebesar Rp50,06 miliar. On 16 August 2016, the Company again conducted a Private Placement of 10,000,000 Series B Shares with the amount of funds received was Rp50.06 billion.
2017	Pada 2 Juni 2017, Perseroan melaksanakan konversi PMTHMTED saham seri B yang telah ditukar menjadi saham sebanyak 129.856.000 saham sehingga jumlah saham seri A dan seri B sebanyak 6.367.664.717 saham. On 2 June 2017, the Company converted series B shares from Private Placement to 129,856,000 shares, bringing the total number of Series A and Series B shares to 6,367,664,717 shares.

KEBIJAKAN DAN PEMBAGIAN DIVIDEN
Dividend Policy and Distribution

Kebijakan Dividen

Pemegang Saham memiliki kewenangan untuk memutuskan atau menetapkan pembagian dividen Perseroan pada saat pelaksanaan RUPS. Namun demikian, Pemegang Saham dapat melimpahkan wewenangnya tersebut kepada Direksi untuk mengatur, melaksanakan, dan menjalankan tindakan-tindakan yang diperlukan sehubungan dengan penggunaan saldo laba Perseroan tersebut sesuai dengan ketentuan hukum dan peraturan yang berlaku.

Berdasarkan hasil keputusan RUPS Tahun 2022 dan 2021, Perseroan tidak melakukan pembagian dividen kepada Pemegang Saham. Laba yang tidak dibagikan sebagai dividen dimasukkan ke dalam laba ditahan dan digunakan sebagai modal kerja Perseroan dan setoran modal/investasi pada Entitas Anak dan Asosiasi, baik bagi Entitas Anak yang baru maupun yang sudah ada.

Dividend Policy

The Shareholders is entitled to decide the distribution of the Company's dividend during the AGM. However, the Company could delegate that authority to the Board of Directors to organize, conduct, and carry out necessary actions related to the use of the Company's retained earnings in line with the prevailing laws and regulations.

According to Annual GMS 2022 and 2021 resolutions, the Company did not distribute any dividend to its Shareholders. Profit that is not distributed as dividend will be booked as retained earnings and will be used as the Company working capital and paid-up capital/ investment at its Subsidiaries and association, both at the new and existing Subsidiaries.

Rincian Pembagian Dividen

Rincian pembagian dividen Perseroan sejak penawaran umum saham perdana pada 5 Juli 1995 diungkapkan sebagai berikut.

Details of Dividend Distribution

The details of the Company's dividend distribution since the shares public offering on 5 July 1995 is described below.

Tahun Year	Dividen Tunai per Saham Cash Dividend per Share (Rp)	Jumlah Dividen (jutaan Rupiah) Total Dividend Amount (in million Rupiah)	Jumlah Laba Bersih (jutaan Rupiah) Total Net Income (in million Rupiah)	Rasio Jumlah Dividen terhadap Laba Bersih Dividend Pay Out Ratio (%)
1995	56	28,560	142,242	20.08
1996	39	51,714	197,979	26.12
1999	5	7,123	401,276	1.78
2009	1	6,182	700,098	0.88
2010	1	6,224	1,277,814	0.49
2011	1	6,236	1,974,592	0.32
2012	1	6,237	1,567,801	0.40
2013	1	6,238	1,122,202	0.56
2014	1	6,238	1,213,130	0.51
2015	1	6,238	(992,853)	(0.63)
2016	1	6,358	1,689,850	0.38
2017	1	6,358	1,838,457	0.35
2018	1	6,358	1,537,695	0.41

KRONOLOGI PENCATATAN OBLIGASI

Chronological Listing of Bonds

Kronologi pencatatan obligasi Perseroan sejak pertama kali melakukan penawaran umum obligasi di Bursa Efek Indonesia diungkapkan sebagai berikut.

The chronology of the Company's bond listing since the first bond pulic offering at the Indonesia Stock Exchange is described as follows.

Uraian Description	Total Obligasi (jutaan Rupiah) Total Bonds (million Rupiah)	Tanggal Efektif Effective Date	Tanggal Jatuh Tempo Maturity Date	Tingkat Bunga Kupon Coupon Interest Rate (%)	Peringkat Obligasi Bonds Rating
Obligasi Berkelanjutan I Sinar Mas Multiartha Tahap I Tahun 2020 Seri A Sinar Mas Multiartha Sustainable Bond I Phase I Year 2020 A Series	55,000	8 September 2020	13 September 2022	8.00	$_{Ir}$AA
Obligasi Berkelanjutan I Sinar Mas Multiartha Tahap I Tahun 2020 Seri B Sinar Mas Multiartha Sustainable Bond I Phase I Year 2020 B Series	55,000	8 September 2020	8 September 2022	8.50	$_{Ir}$AA
Obligasi Berkelanjutan I Sinar Mas Multiartha Tahap I Tahun 2020 Seri C Sinar Mas Multiartha Sustainable Bond I Phase I Year 2020 C Series	15,000	8 September 2020	8 September 2023	9.00	$_{Ir}$AA
Obligasi Berkelanjutan I Sinar Mas Multiartha Tahap II Tahun 2020 Seri A Sinar Mas Multiartha Sustainable Bond I Phase II Year 2020 A Series	1,000	11 November 2020	11 November 2023	9.00	$_{Ir}$AA

Uraian Description	Total Obligasi (jutaan Rupiah) Total Bonds (million Rupiah)	Tanggal Efektif Effective Date	Tanggal Jatuh Tempo Maturity Date	Tingkat Bunga Kupon Coupon Interest Rate (%)	Peringkat Obligasi Bonds Rating
Obligasi Berkelanjutan I Sinar Mas Multiartha Tahap II Tahun 2020 Seri B Sinar Mas Multiartha Sustainable Bond I Phase II Year 2020 B Series	874,000	11 November 2020	11 November 2025	10.25	$_{Ir}$AA
Obligasi Berkelanjutan II Sinar Mas Multiartha Tahap I Tahun 2021 Seri A Sinar Mas Multiartha Sustainable Bond II Phase I Year 2021 A Series	507,000	7 September 2021	17 September 2022	6.75	$_{Ir}$AA
Obligasi Berkelanjutan II Sinar Mas Multiartha Tahap I Tahun 2021 Seri B Sinar Mas Multiartha Sustainable Bond II Phase I Year 2021 B Series	79,700	7 September 2021	7 September 2023	8.00	$_{Ir}$AA
Obligasi Berkelanjutan II Sinar Mas Multiartha Tahap I Tahun 2021 Seri C Sinar Mas Multiartha Sustainable Bond II Phase I Year 2021 C Series	119,000	7 September 2021	7 September 2024	8.75	$_{Ir}$AA
Obligasi Berkelanjutan II Sinar Mas Multiartha Tahap II Tahun 2022 Seri A Sinar Mas Multiartha Sustainable Bond II Phase II Year 2022 A Series	429,350	27 August 2022	6 September 2023	6.75	$_{Ir}$AA
Obligasi Berkelanjutan II Sinar Mas Multiartha Tahap II Tahun 2022 Seri B Sinar Mas Multiartha Sustainable Bond II Phase II Year 2022 B Series	13,100	27 August 2022	26 August 2024	8.00	$_{Ir}$AA
Obligasi Berkelanjutan II Sinar Mas Multiartha Tahap II Tahun 2022 Seri C Sinar Mas Multiartha Sustainable Bond II Phase II Year 2022 C Series	305,131	27 August 2022	26 August 2025	9.00	$_{Ir}$AA
Obligasi Berkelanjutan II Sinar Mas Multiartha Tahap II Tahun 2022 Seri D Sinar Mas Multiartha Sustainable Bond II Phase II Year 2022 D Series	1,102,000	27 August 2022	26 August 2026	9.75	$_{Ir}$AA
Obligasi Berkelanjutan II Sinar Mas Multiartha Tahap III Tahun 2022 Seri A Sinar Mas Multiartha Sustainable Bond II Phase III Year 2022 A Series	580,000	4 October 2022	4 October 2027	9.75	$_{Ir}$AA
Obligasi Berkelanjutan II Sinar Mas Multiartha Tahap III Tahun 2022 Seri B Sinar Mas Multiartha Sustainable Bond II Phase III Year 2022 B Series	1,080,000	4 October 2022	4 October 2032	10.50	$_{Ir}$AA

Keterangan / Remarks:
Peringkat Obligasi dicatatkan oleh PT Kredit Rating Indonesia. / Bonds Ratings are recorded by PT Kredit Rating Indonesia.

LEMBAGA PENUNJANG PASAR MODAL

Capital Market Supporting Institution

Akuntan Publik Public Accountant Firm	Konsultan Hukum Legal Consultant
Mirawati Sensi Idris **(member of Moore Global Network Limited)** Intiland Tower Lt. 7 Jl. Jenderal Sudirman Kav. 32 Jakarta, 10220	**Lasutlay & Partners** Jl. Hang Tuah Raya No. 29 Kebayoran Baru Jakarta, 12120
(021) 570 8012	(021) 720 7359, 720 4279
(021) 570 8111	(021) 720 4275
Jasa / Services : Audit Laporan Keuangan Perseroan. To audit the Company's Financial Statements.	Jasa / Services : Konsultasi perkara hukum Perseroan. To provide consultation regarding the Company's legal cases.
Periode / Period : 2022	Periode / Period : 2022

Biro Administrasi Efek Securities Administration Bureau	Penjamin Emisi Obligasi Bond Underwriter
PT Sinartama Gunita Menara Tekno Lt. 7 Jl. Fachruddin No. 19 Jakarta Pusat, 10250	**PT Sinarmas Sekuritas** Sinarmas Land Plaza Tower 3 Lt. 5-6 Jl. MH Thamrin No. 51 Jakarta Pusat, 10350
(021) 392 2332	(021) 392 5550
(021) 392 3003	(021) 392 5540/7177
helpdesk1@sinartama.co.id	cs@sinarmassekuritas.co.id
www.sinartamagunita.com	www.sinarmassekuritas.co.id
Jasa / Services : Pengelolaan administrasi dan pencatatan pada Pemegang Saham Perseroan. To manage the administration and registration of the Company's Shareholders.	Jasa / Services : Penjamin pelaksana emisi obligasi. Bond lead underwriters.
Periode / Period : 2022	Periode / Period : 2022

Penjamin Emisi Obligasi Bond Underwriter	Penjamin Emisi Obligasi Bond Underwriter
PT Aldiracita Sekuritas Indonesia Menara Tekno Lt. 7 Jl. Fachruddin No. 19 Jakarta Pusat, 10250	**PT BRI Danareksa Sekuritas** Gedung BRI II Lt. 23 Jl. Jenderal Sudirman Kav. 44-46 Jakarta Pusat, 10210
(021) 3970 5858	(021) 5091 4100
(021) 3970 5850	(021) 2520 990
www.aldiracita.com	www.bridanareksasekuritas.co.id
Jasa / Services : Penjamin pelaksana emisi obligasi. Bond lead underwriters.	Jasa / Services : Penjamin pelaksana emisi obligasi. Bond lead underwriters.
Periode / Period : 2022	Periode / Period : 2022

Notaris Notary	Wali Amanat Trustee
Aulia Taufani, SH Menara Sudirman Lt. 17 Jl. Jenderal Sudirman Kav. 60 Jakarta, 12190	**PT Bank KB Bukopin Tbk** Gedung Bank Bukopin Lt. 8 Jl. MT Haryono Kav. 50-51 Jakarta Selatan, 12770
(021) 5289 2366	(021) 798 0640
(021) 520 4780	(021) 798 0705
Jasa / Services : Pembuatan akta Perseroan. To prepare and issue the Company's deeds.	Jasa / Services : Perwakilan Pemegang Obligasi. Representative of Bond Holders.
Periode / Period : 2022	Periode / Period : 2022

Pemeringkat Efek Rating Agency
PT Kredit Rating Indonesia Sinar Mas Land Plaza Tower III Lt. 11 Jl. MH Thamrin No. 51 Kav. 22 Jakarta Pusat 10350
(021) 3983 4411
Jasa / Services : Pemeringkat obligasi yang diterbitkan Perseroan. Assign rating to bonds issued by the Company.
Periode / Period : 2022

Total biaya yang dikeluarkan Perseroan untuk Penjamin Emisi Obligasi, Profesi Penunjang Pasar Modal, Lembaga Penunjang Pasar Modal, dan biaya lain-lain di tahun 2022 sebesar Rp21.961.737.284,-.

Total expense spent by the Company for Bond Underwriter, Capital Market Supporting Profession, Capital Market Supporting Agencies, and other expenses in 2022 amount Rp21,961,737,284.



INFORMASI PADA SITUS WEB PERSEROAN
Information on the Company's Website



Seluruh informasi terkini dan relevan terkait Perseroan dipublikasikan pada situs web (www.smma.co.id) yang pengungkapannya telah disesuaikan dengan ketentuan Peraturan Otoritas Jasa Keuangan No. 8/POJK.04/2015 tentang Situs Web Emiten atau Perusahaan Publik.

All of the latest and relevant information related to the Company is published in website www.smma.co.id. The information disclosure is already in line with the provision of Financial Services Authority Regulation No. 8/POJK.04/2015 regarding the Issuer and Public Company Website.

<table>
<tr><td rowspan="3">Beranda
Home</td><td colspan="2">Profil
Profile</td></tr>
<tr><td>• Ikhtisar
• Visi & Misi
• Penghargaan
• Dewan Komisaris
• Direksi
• Komite Audit</td><td>• Overview
• Vision & Mission
• Award
• Board of Commissioners
• Board of Directors
• Audit Committee</td></tr>
<tr><td>Profil
Profile</td><td>Keuangan
Financial Highlight</td></tr>
<tr><td>• Informasi Anak Perusahaan
• Teknologi Informasi
• Subsidiaries Information
• Technology Information</td><td>• Laporan Tahunan
• Laporan Keuangan
• Pernyataan Keuangan
• Paparan Publik
• Annual Report
• Financial Highlight
• Financial Statement
• Public Expose</td></tr>
<tr><td>Hubungan Investor
Investor Relation</td><td>Berita
News</td><td rowspan="2">Hubungi Kami
Contact Us</td></tr>
<tr><td>• Riwayat Harga Saham
• Riwayat Dividen
• Komposisi Pemegang Saham
• Share Price History
• Dividend History
• Share Compositions</td><td>• Perusahaan
• Anak Perusahaan
• Corporate News
• Subsidiaries News</td></tr>
</table>

SUMBER DAYA MANUSIA
Human Resources

Sumber daya manusia (SDM) memiliki peran fundamental dalam keberlangsungan dan keberhasilan usaha Perseroan. Maka dari itu, Perseroan berkomitmen untuk menghasilkan SDM yang aktif, profesional, dan berwawasan luas.

Human Resources plays a fundamental role in the Company's sustainability and business success. Therefore, the Company is committed to bringing forth HR who is active, professional, and has vast knowledge.

Pengelolaan SDM

Pengelolaan SDM Perseroan menggunakan metode *capacity building* dengan memetakan kompetensi, pendidikan berkelanjutan, penilaian kinerja, dan pengembangan karier.

HR Management

The Company's HR management is carried out under the capacity-building method by mapping competence, continuous education, performance assessment, and career development.

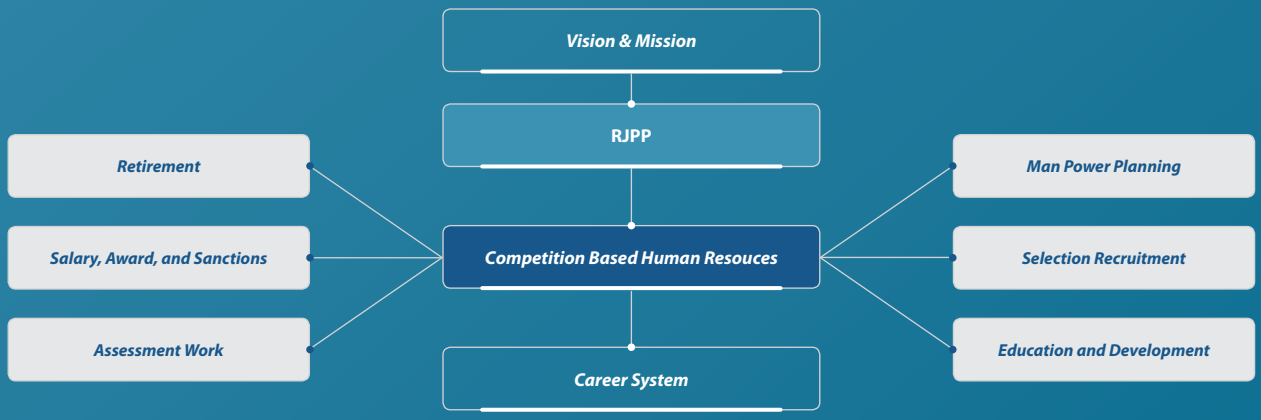

Rekrutmen

Rekrutmen karyawan dilakukan Perseroan guna memenuhi kebutuhan SDM yang unggul dan berkualitas. Proses rekrutmen dapat diikuti oleh siapa pun, baik *fresh graduate* ataupun insan yang telah berpengalaman, selama sesuai dengan kualifikasi yang dibutuhkan. Perseroan juga senantiasa memastikan proses rekrutmen tersebut dilaksanakan secara objektif dan transparan serta menjunjung tinggi prinsip anti-diskriminasi.

Proses rekrutmen Perseroan dan Entitas Anak dilakukan secara langsung oleh pihak internal perusahaan dengan cara:
1. Berkolaborasi dengan universitas-universitas terbaik di Indonesia;
2. Berpartisipasi dalam berbagai bursa kerja (*job fair)*; dan
3. Situs web karier Entitas Anak dan situs web pencari kerja, seperti Jobstreet.

Selain itu, kebutuhan SDM Perseroan dan Entitas Anak juga dipenuhi dengan menjalin kerja sama dengan pihak eksternal, yakni seperti jasa penyedia tenaga kerja (*outsourcing*).

Recruitment

The Company carried out the employee recruitment to fill an excellence and qualified HR's needs. Anyone can participate the recruitment process, either he/she a fresh graduate or has previous experience, as long as they meet the required qualification. The Company also continuously makes sure that the recruitment process is carried out objectively, transparently and upholds anti-discrimination principles.

The recruitment process of the Company and its Subsidiaries is carried out by the Company's internal party by way of:
1. Collaborating with the best universities in Indonesia;
2. Participating in various job fair; and
3. Utilizing the Subsidiaries' career website and other job seeker's website such as Jobstreet.

In addition, HR needs of the Company and its Subsidiaries is also met by collaborating with external parties such as outsourcing provider.



Komposisi SDM

Total karyawan Perseroan untuk tahun 2022 dan 2021 masing-masing tercatat sejumlah 50 orang dan 41 orang. Sementara untuk jumlah karyawan gabungan Grup, secara berturut-turut tercatat sebanyak 6.543 dan 6.233 orang.

Sementara itu, Perseroan senantiasa memperhatikan proporsi komposisi karyawan berdasarkan jenis kelamin, status kepegawaian, tingkat pendidikan, level jabatan, usia, dan aktivitas utama sebagai berikut.

HR Composition

The number of employees in the Company in 2022 and 2021 was 50 and 41, respectively. In terms of the total number of employees in the Group, there were 6,543 and 6,233 people, respectively.

The Company continuously monitor the proportion of employee composition based on gender, employment status, position level, age and main activities as described below.

KOMPOSISI KARYAWAN PERSEROAN BERDASARKAN JENJANG PENDIDIKAN
Company Employee Composition Based on Education

Uraian	2022	2021	2020	Description
Pasca Sarjana (S2)	10	10	2	Post Graduate Degree
Sarjana (S1)	36	27	29	Bachelor Degree
Sarjana Muda/Diploma	2	2	2	Diploma
SMU	2	2	3	Senior High School
Total	50	**41**	**36**	**Total**



KOMPOSISI KARYAWAN PERSEROAN BERDASARKAN JENJANG MANAJEMEN
Company Employee Composition Based on Management Level

Uraian	2022	2021	2020	Description
Dewan Komisaris dan Direksi	11	9	9	Board of Commissioners and Board of Directors
Manajer	5	5	6	Manager
Supervisor	3	3	3	Supervisor
Staf	31	24	18	Staff
Total	**50**	**41**	**36**	**Total**

KOMPOSISI KARYAWAN PERSEROAN BERDASARKAN JENJANG USIA
Company Employee Composition Based on Age

Uraian	2022	2021	2020	Description
≥ 50 tahun	9	8	11	≥ 50 years old
40-49 tahun	8	8	5	40-49 years old
30-39 tahun	6	5	4	30-39 years old
≤ 29 tahun	27	20	16	≤ 29 years old
Total	**50**	**41**	**36**	**Total**



KOMPOSISI KARYAWAN PERSEROAN BERDASARKAN STATUS
Company Employee Composition Based on Status

Uraian	2022	2021	2020	Description
Tetap	50	41	36	Permanent
Tidak Tetap	-	-	-	Non-Permanent
Total	**50**	**41**	**36**	**Total**

KOMPOSISI KARYAWAN PERSEROAN BERDASARKAN JENIS KELAMIN
Company Employee Composition Based on Gender

Uraian	2022	2021	2020	Description
Pria	40	32	27	Male
Wanita	10	9	9	Female
Total	**50**	**41**	**36**	**Total**

KOMPOSISI KARYAWAN PERSEROAN BERDASARKAN AKTIVITAS UTAMA
Company Employee Composition Based on Main Activities

Uraian	2022	2021	2020	Description
Keuangan dan Akuntansi	1	1	1	Financing dan Accounting
Audit Internal	1	1	1	Internal Audit
Legal	1	1	1	Legal
Teknologi Informasi (TI)	30	22	18	Information Technology (IT)
Satuan Kerja Lainnya	17	17	15	Other Work Units
Total	**50**	**41**	**36**	**Total**

TINGKAT PERPUTARAN KARYAWAN
Turnover Rate

Uraian	2022	2021	2020	Description
Karyawan Keluar	21	12	8	Leaving Employee
Total Karyawan	50	41	36	Total Employee
Tingkat Perputaran Karyawan (%)	**46.15**	**31.17**	**20.25**	**Turnover Rate (%)**

Pengembangan Kualitas

Pengembangan kualitas SDM dilakukan Perseroan dengan mengikutsertakan karyawan dalam berbagai program pengembangan kompetensi, seperti kegiatan seminar, pelatihan, dan bimbingan informal, baik secara internal maupun eksternal. Program tersebut juga diharapkan mampu memenuhi kebutuhan Perseroan akan SDM yang andal dan kompetitif.

Quality Development

The Company develops its HR quality by enrolling the employees to various competency development programs, such as seminars, training, and informal guidance, both internally and externally. The program is also expected to meet the Company's need for reliable and competitive human resources.

Penilaian Kinerja

Penilaian kinerja karyawan dilakukan setahun sekali oleh pimpinan SDM sebagai landasan dalam memperbaiki kinerja SDM. Penilaian kinerja tersebut dilakukan dengan metode *key performance*. Hasil penilaian kinerja selanjutnya menjadi bahan evaluasi dan pertimbangan bagi Perseroan dalam memberikan penghargaan, bonus dan remunerasi, kesempatan pengembangan karier, serta pemberian sanksi.

Performance Assessment

The employee performance assessment is carried out once a year by the head of HR as the basis for improving HR performance. This performance assessment is conducted with a key performance method. The performance assessment is then used as the evaluation material and consideration for the Company to give awards, bonuses, remuneration, career development opportunities, and to impose a sanction.

Pengembangan Karier

Perseroan mempersiapkan berbagai program pengembangan karier bagi seluruh karyawan yang telah memenuhi kualifikasi yang telah ditentukan. Pengembangan karier tersebut dilakukan berdasarkan kriteria penilaian yang jelas dan terukur, serta adil dan bertanggung jawab. Selain itu, beberapa hal yang diperhatikan dalam pelaksanaan program pengembangan karier, antara lain prestasi kerja dan kompetensi karyawan, serta pertumbuhan usaha Perseroan.

Career Development

The Company provides various career development programs to all employees who meet the qualifications. This career development is carried out based on clear, measurable, fair, and responsible assessment criteria. Consideration is also given to the employee's work performance and competence as well as the Company's business growth when carrying out the career development program.

Remunerasi dan Kesejahteraan

Sebagai bentuk apresiasi dan upaya dalam memenuhi hak karyawan, Perseroan menjamin kesejahteraan SDM melalui pemberian remunerasi serta pemenuhan sarana dan prasarana kerja yang sesuai dengan ketentuan yang berlaku di bidang ketenagakerjaan. Perseroan menerapkan kebijakan remunerasi yang kompetitif untuk memacu semangat kerja karyawan. Remunerasi diberikan dalam bentuk gaji pokok, tunjangan, dan bonus, sesuai dengan tingkatan di industri sejenis dan peraturan yang berlaku.

Remuneration and Welfare

To appreciate and meet the employee's rights, the Company ensures that its HR welfare is met by giving remuneration and providing facilities and infrastructures that align with the applicable provision in the employment area. The Company adopted a competitive remuneration policy to boost employee morale. The remuneration is provided in the form of basic salary, allowance, and bonus, in line with the level in a similar industry and applicable regulations.

Perseroan juga senantiasa memastikan kenyamanan dan keamanan karyawan dalam bekerja, serta memberikan *benefit* yang diterima selama masa kerja, seperti mengelola penggantian biaya pengobatan sebagai komitmen atas program jaminan kesehatan. Selain itu, hubungan yang harmonis juga senantiasa dibangun melalui pelaksanaan berbagai kegiatan yang bertujuan untuk memupuk rasa solidaritas antar karyawan, seperti acara *gathering*.

The Company continuously ensures the employees' convenience and safety at work and provides benefits such as medical reimbursement as the company's commitment to a health insurance program during their working period. In addition, the Company also ensures a harmonious relationship by conducting various activities aiming to foster a sense of solidarity among employees, such as employee gathering events.

Rencana Pengembangan Pengelolaan SDM 2023

Pengelolaan SDM senantiasa dievaluasi secara berkala sebagai landasan dalam penyusunan rencana pengembangan pengelolaan SDM di tahun berikutnya. Rencana tersebut disusun dengan mempertimbangkan ketersediaan SDM yang dimiliki serta perkembangan peraturan perundang-undangan terkait ketenagakerjaan. Pada tahun 2023, pengelolaan SDM Perseroan akan berfokus pada peningkatan kualitas karyawan melalui berbagai program kompetensi, penyempurnaan peraturan dan kebijakan SDM, serta evaluasi terhadap kecukupan SDM.

HR Management Development Plan 2023

HR management is evaluated periodically as a basis for preparing HR management development plan in the following year. This plan is designed by considering the availability of the existing HR and the development of employment-related laws and regulations. In 2023, the Company will focus its HR management on improving employee quality through various competence programs, improving HR regulations and policies, and evaluating HR adequacy.



sinarmas multiartha

ANALISIS DAN PEMBAHASAN MANAJEMEN

Management Discussion and Analysis





TINJAUAN EKONOMI
Economic Overview

Pertumbuhan ekonomi global yang semakin melambat dari prakiraan sebelumnya menjadi tantangan serius di tahun 2022. Fragmentasi politik dan ekonomi yang belum usai antara Rusia dan Ukraina, serta pengetatan kebijakan moneter yang agresif di negara maju berpengaruh besar dalam perlambatan pertumbuhan ekonomi global. Dilansir melalui World Economic Outlook terbitan Januari 2023, International Monetary Fund (IMF) memprediksi pertumbuhan global tahun 2022 sebesar 3,4% *year on year* (yoy), menurun dibandingkan tahun 2021 yang mencapai 5,9% (yoy). Penurunan tersebut tidak lepas dari peningkatan inflasi akibat kenaikan harga energi dan pangan global, kebijakan suku bunga tinggi, dolar Amerika Serikat yang kuat, serta penarikan dana investor global dan pengalihannya ke aset likuid.

Sementara itu, menurut data Badan Pusat Statistik dalam Berita Resmi Statistik edisi Februari 2023, ekonomi Indonesia tahun 2022 tumbuh sebesar 5,31%, lebih tinggi dibanding capaian tahun 2021 sebesar 3,70%, didukung oleh kuatnya kinerja ekspor. Tercatat nilai tukar Rupiah pada triwulan IV 2022 menguat 1,20% secara rerata dan Neraca Pembayaran Indonesia (NPI) di tahun 2022 mengalami surplus dalam kisaran 0,4%-1,2% dari pertumbuhan domestik bruto (PDB). Kehadiran aliran masuk modal asing ke pasar keuangan domestik, persepsi positif investor terhadap prospek ekonomi domestik, imbal hasil aset keuangan domestik yang tetap menarik, dan ketidakpastian pasar keuangan global yang sedikit mereda menjadi faktor utama atas kinerja positif perekonomian Indonesia. Sementara dari sisi inflasi, Indeks Harga Konsumen (IHK) 2022 tercatat sebesar 5,51% (yoy), meningkat dibandingkan dengan inflasi IHK 2021 yang mencapai 1,87% (yoy), akibat penyesuaian harga bahan bakar minyak (BBM) bersubsidi di bulan September 2022. Namun demikian, inflasi inti masih tetap terjaga dalam level rendah yaitu sebesar 3,36% (yoy).

In 2022, the global economic growth which has been slowing down pass the forecast, pose a serious challenge. The ongoing political and economic fragmentation between Russia and Ukraine, as well as aggressive monetary policy tightening in the developed countries, bring a huge effect on the slowdown of the global economic growth. As reported in the January 2023 issue of the World Economic Outlook, International Monetary Fund (IMF) predicts global growth in 2022 of 3.4% year on year (yoy), a decrease from 5.9% (yoy) in 2021. Such decrease is inseparable from the rising inflation due to soaring global energy and food prices, high interest rate policies, strong US dollar, and global investor funds withdrawal and their diversion into liquid assets.

Meanwhile, according to Central Bureau of Statistics (Statistics Indonesia) in its February 2023 edition of Statistics Official News, Indonesia's economy grows by 5.31%, higher than 3.70% achieved in 2021, backed by the strong export performance. On overage, the Rupiah exchange rate was recorded to strengthen by 1.20% in Quarter IV of 2022 and there is a surplus in Indonesia's Balance of Payment (BOP) in 2022 in the range of 0.4%-1.2% of the Gross Domestic Product (GDP). The inflows of foreign capital into the domestic money market, investor's positive perception over the domestic economy, ever-attractive yield of the domestic financial assets, and loosening global financial market uncertainties are the main factors of the positive performance of Indonesian economy. As from the inflation side, the 2022 Consumer Price Index (CPI) is recorded at 5.51% (yoy), an increase compared to 1.87% (yoy) CPI inflation in 2021, due to adjustment of subsidized fuel (BBM) price in September 2022. However, core inflation is still maintained at low level of 3,36% (yoy).

Sumber / Sources:
- Laporan Kebijakan Moneter Triwulan IV 2022 - Bank Indonesia / Monetary Policy Report, Quarter IV 2022 - Bank Indonesia;
- Laporan Perekonomian Indonesia - Bank Indonesia / Indonesia Economic Report - Bank Indonesia;
- Berita Resmi Statistik No. 15/02/Th. XXVI, 6 Februari 2023 - Badan Pusat Statistik / Statistics Official News No. 15/02/Th. XXVI, 6 February 2023 – Central Bureau of Statistics (Statistics Indonesia);
- Word Economic Outlook Update "Inflation Peaking Amid Low Growth, Januari 2023 - International Monetary Fund / Word Economic Outlook Update "Inflation Peaking Amid Low Growth, January 2023 - International Monetary Fund; dan / and
- Berita Utama Kementerian Keuangan Republik Indonesia, "Tren Pertumbuhan Ekonomi Dunia Melambat, Menkeu: Indonesia Catatkan Konsistensi Tren Pertumbuhan yang Sangat Baik" / Headlines of Ministry of Finance of the Republic of Indonesia, "Minister of Finance: Amidst the Slowdown of World Economic Growth Trend, Indonesia Recorded a Very Good Consistency of Growth Trend".

TINJAUAN INDUSTRI
Industry Overview

Di tengah perlambatan ekonomi global akibat meningkatnya tensi geopolitik dunia dan normalisasi kebijakan oleh Bank-bank Sentral dunia, perekonomian Indonesia justru menguat seiring solidnya kinerja sektor eksternal. Sampai dengan akhir triwulan IV-2022, stabilitas sistem keuangan terjaga dan kinerja intermediasi lembaga jasa keuangan relatif solid. Pencapaian positif tersebut diiringi dengan peran serta fungsi regulator dan pengawas lembaga jasa keuangan yang bekerja sama aktif dengan Pemerintah, Bank Indonesia, Lembaga Penjamin Simpanan, dan pemangku kepentingan lainnya.

Perekonomian domestik terus melakukan upaya penguatan seiring dengan masih solidnya kinerja sektor eksternal dan terkendalinya kondisi pandemi. Hingga November 2022, pertumbuhan kredit perbankan tercatat sebesar 11,2% (yoy) yang menandakan bahwa intermediasi lembaga jasa keuangan masih solid. Sementara penghimpunan dana di pasar modal di tahun 2022 tembus Rp267,73 triliun dengan 233 emiten, meliputi 65 emiten *initial public offering* (IPO), 45 emiten *right* issue, dan 123 emiten utang atau sukuk. Selain itu, penghimpunan dana melalui layanan urun dana atau *securities crowd funding* (SCF) terpantau meningkat. Per 28 Desember 2022, Otoritas Jasa Keuangan mencatat total penghimpun dana secara nasional melalui SCF mencapai Rp713,29 miliar dan dimanfaatkan oleh 33 pelaku Usaha Mikro, Kecil, dan Menengah (UMKM).

Amidst the global economic slowdown due to increasing world geopolitical tension and policy normalization by world's Central Banks, Indonesian economy has strengthened following solid performance of external sector. By the end of quarter IV-2022, financial system stability is maintained and inter-mediation performance of financial service institutions is relatively solid. Such positive achievement was coupled by role and function of regulators and supervisors of financial services institutions who actively collaborate with Government, Bank Indonesia, Deposit Insurance Corporation, and other stakeholders.

The domestic economy continues its strengthening efforts following solid performance of external sector and controlled pandemic condition. Up to November 2022, bank credit growth is recorded at 11.2% (yoy), showing that the intermediation among financial service institutions remain solid. Meanwhile, fundraising in the capital market in 2022 reached Rp267.73 trillion with 233 issuers, consisting of 65 initial public offering (IPO) issuers, 45 rights issue issuers, and 123 bond or sukuk issuers. In addition, fundraising through crowdfunding services or securities crowd funding (SCF) also increases. By 28 December 2022, the Financial Services Authority recorded the total national fundraising through SCF reached Rp713.29 billion and utilized by 33 Micro, Small, and Medium Enterprises (MSMEs).

Sumber / Sources:
- Survei Perbankan Triwulan IV 2022: Penyaluran Kredit Baru Tumbuh Positif, Bank Indonesia / Banking Survey Quarter IV 2022: New Credit Disbursement Marked Positive Growth, Bank Indonesia; dan / and
- https://dataindonesia.id/pasar-saham/detail/penghimpunan-dana-di-pasar-modal-2022-tembus-rp26773-triliun, diakses pada 7 April 2023 / https://dataindonesia.id/pasar-saham/detail/penghimpunan-dana-di-pasar-modal-2022-tembus-rp26773-triliun, accessed on 7 April 2023.

TINJAUAN OPERASIONAL
Operational Overview

Strategi Pengembangan Usaha Tahun 2022

Strategi pengembangan usaha yang dilakukan Perseroan untuk mendukung pencapaian kinerja di tahun 2022 diungkapkan sebagai berikut.

1. Meningkatkan sinergi dan kerja sama strategis di antara Entitas Anak.
2. Melakukan investasi pada sektor strategis dan mendorong efektivitas, serta efisiensi Perseroan dan Entitas Anak sehingga dapat meningkatkan laba konsolidasi.
3. Mencari terobosan-terobosan baru dalam perkembangan usaha seiring dengan perkembangan perekonomian dengan senantiasa kualitas dan pengalaman para karyawan dan tim manajemen untuk menyongsong tantangan di masa depan.
4. Meningkatkan sistem teknologi informasi sesuai dengan perkembangan dan kebutuhan usaha, serta dapat menciptakan peluang usaha baru, seperti *e*-bisnis.
5. Meningkatkan teknologi informasi melalui program yang berkelanjutan, meliputi pengintegrasian berbagai aktivitas Perseroan demi peningkatan efisiensi dan efektivitas yang berkelanjutan.

Business Development Strategy of 2022

The Company's business development strategy conducted to support the performance achievement in 2022 is disclosed as follows.

1. Improving synergy and strategic cooperation among Subsidiaries.
2. Invest in strategic sectors and promote effectiveness and efficiency on the Company and Subsidiaries to increase consolidated profits.
3. Looking for new breakthroughs in business development in line with the economic development by maintaining the quality and experience of employee and management team to meet future challenges.
4. Improving information technology systems following the business developments and needs, as well as creating new business opportunities, such as e-business.
5. Improving information technology through sustainable program, including an integration of the Company's various activities to achieve continuous improvement of efficiency and effectiveness.

Tinjauan Segmen Usaha

Informasi segmen usaha Perseroan yang disajikan dalam Laporan Tahunan ini, meliputi:

1. *Underwriting* asuransi;
2. Pembiayaan konsumen, piutang sewa pembiayaan, dan anjak piutang;
3. Jasa biro administrasi efek;
4. Jasa penjaminan emisi dan perantara pedagang efek, serta jasa manajer investasi;
5. Perbankan; serta
6. Pembangunan, perdagangan, dan jasa.

Business Segment Overview

Information on the Company's business segments presented in this Annual Report includes:

1. Insurance underwriting;
2. Consumer financing, finance lease receivables, and factoring;
3. Securities administration bureau services;
4. Securities underwriter and brokerage services, as well as investment manager services;
5. Banking; and
6. Development, trade, and services.

Underwriting Asuransi

Insurance Underwriting

(dalam jutaan Rupiah, kecuali dinyatakan lain / in million Rupiah, unless stated otherwise)

Uraian	2022	2021	Pertumbuhan Growth		Description
			Rp	%	
Pendapatan	**25,733,198**	31,027,423	(5,294,225)	(17.06)	Income
Beban Operasional	**25,058,948**	30,807,737	(5,748,789)	(18.66)	Operational Expenses
Laba Sebelum Pajak	**674,250**	219,686	454,564	206.92	Profit Before Tax
Beban Pajak	**(176,535)**	(31,894)	144,641	453.51	Tax Expense
Laba Bersih	**497,715**	187,792	309,923	165.04	Net Profit
Aset	**46,488,225**	48,189,135	(1,700,910)	(3.53)	Assets
Liabilitas	**40,352,599**	43,200,293	(2,847,694)	(6.59)	Liabilities

Pada tahun 2022, pendapatan segmen usaha *underwriting* asuransi tercatat sebesar Rp25,73 triliun, menurun Rp5,29 triliun atau 17,06% dibandingkan tahun 2021 yang mencapai Rp31,03 triliun. Penurunan juga terjadi pada beban operasional menjadi Rp25,06 triliun, menurun 18,66% atau Rp5,75 triliun dari Rp30,81 triliun di tahun 2021. Beban pajak tercatat mengalami peningkatan sejumlah Rp144,64 miliar. Meskipun demikian, laba bersih segmen ini meningkat Rp309,92 miliar atau 165,04% menjadi Rp497,72 miliar dibandingkan tahun sebelumnya sebesar Rp187,79 miliar. Sementara aset dan liabilitas, masing-masing mengalami penurunan sebesar Rp1,70 triliun dan Rp2,85 triliun menjadi Rp46,69 triliun dan Rp40,35 triliun dari semula Rp48,19 triliun dan Rp43,20 triliun.

In 2022, income from the insurance underwriting business segment is recorded at Rp25.73 trillion, a decrease from Rp5.29 trillion or 17.06% compared to 2021 which reached Rp31.03 trillion. Operating expenses also experienced a decrease to Rp25.06 trillion, a 18.66% decrease or Rp5.75 trillion from Rp30.81 trillion in 2021. Tax expenses recorded an increase of Rp144.64 billion. Nevertheless, net profit of this segment increase by Rp309.92 billion or 165.04% to Rp497.72 billion compared to the previous year of Rp187.79 billion. Meanwhile assets and liabilities decrease by Rp1.70 trillion and Rp2.85 trillion respectively to Rp46.69 trillion and Rp40.35 trillion from previously of Rp48.19 trillion and Rp43.20 trillion.

Pembiayaan Konsumen, Piutang Sewa Pembiayaan, dan Anjak Piutang

Consumer Financing, Finance Lease Receivables, and Factoring

(dalam jutaan Rupiah, kecuali dinyatakan lain / in million Rupiah, unless stated otherwise)

Uraian	2022	2021	Pertumbuhan Growth		Description
			Rp	%	
Pendapatan	**975,185**	2,077,538	(1,102,353)	(53.06)	Income
Beban Operasional	**1,273,232**	1,865,292	(592,060)	(31.74)	Operational Expenses
Laba (Rugi) Sebelum Pajak	**(298,047)**	212,246	(510,293)	(240.43)	Profit (Loss) Before Tax
Beban Pajak	**(57,124)**	(33,394)	23,730	71.06	Tax Expense
Laba (Rugi) Bersih	**(355,171)**	178,852	(534,023)	(298.58)	Net Profit (Loss)
Aset	**7,954,778**	8,632,426	(677,648)	(7.85)	Assets
Liabilitas	**7,071,708**	6,759,468	312,240	4.62	Liabilities

Pendapatan pembiayaan konsumen, piutang sewa pembiayaan, dan anjak piutang tercatat mengalami penurunan sebesar Rp1,10 triliun atau 53,06%, dari Rp2,08 triliun di tahun 2021 menjadi Rp975,19 miliar di tahun 2022. Kondisi tersebut juga diikuti dengan penurunan beban operasional sebesar Rp592,06 miliar atau 31,74%, dari Rp1,87 triliun menjadi Rp1,27 triliun. Hal tersebut menyebabkan segmen ini mengalami rugi sebelum pajak sebesar Rp298,05 miliar dari semula memperoleh laba sebesar Rp212,25 miliar. Segmen ini juga harus menanggung rugi bersih sebesar Rp355,17 miliar dari sebelumnya mencatatkan laba bersih mencapai Rp178,85 miliar. Sementara liabilitas tercatat mengalami peningkatan 4,62% menjadi Rp7,07 triliun di tahun 2022 dari semula Rp6,76 triliun, sedangkan aset menurun menjadi Rp7,95 triliun dari sebelumnya Rp8,63 triliun.

Income from consumer financing, finance lease receivables and factoring recorded a decrease of Rp1.10 trillion or 53.06%, from Rp2.08 trillion in 2021 to Rp975.19 billion in 2022. This is also followed by a decrease in operating expenses of Rp592.06 billion or 31.74%, from Rp1.87 trillion to Rp1.27 trillion. This lead this segment to experience a loss before tax of Rp298.05 billion from the previous of earning a profit of Rp212.25 billion. This segment also had to bear a net loss of Rp355.17 billion from the previous of recorded a net profit of Rp178.85 billion. Meanwhile, liabilities recorded a 4.62% increase to Rp7.07 trillion in 2022 from Rp6.76 trillion, while assets decreased to Rp7.95 trillion from Rp8.63 trillion previously.

Jasa Biro Administrasi Efek

Securities Administration Bureau Services

(dalam jutaan Rupiah, kecuali dinyatakan lain / in million Rupiah, unless stated otherwise)

Uraian	2022	2021	Pertumbuhan Growth		Description
			Rp	%	
Pendapatan	15,113	8,193	6,920	84.46	Income
Beban Operasional	6,375	1,521	4,854	319.13	Operational Expenses
Laba Sebelum Pajak	8,738	6,672	2,066	30.97	Profit Before Tax
Beban Pajak	(69)	(482)	413	(85.68)	Tax Expense
Laba Bersih	8,669	6,190	2,479	40.05	Net Profit
Aset	269,141	278,329	(9,188)	(3.30)	Assets
Liabilitas	5,825	5,046	779	(15.44)	Liabilities

Kinerja jasa biro administrasi efek tahun 2022 tetap berdaya tahan. Pendapatan tercatat meningkat Rp6,92 miliar atau 84,46% menjadi Rp15,11 miliar dari semula Rp8,19 miliar di tahun 2021. Meski beban operasional meningkat sebesar Rp4,85 miliar, segmen ini mampu menghasilkan laba bersih sebesar Rp8,67 miliar, meningkat Rp2,48 miliar atau 40,05% dari Rp6,19 miliar di tahun 2021. Sementara itu, aset mengalami penurunan sejumlah RP9,19 miliar, dari Rp278,33 miliar di tahun 2021 menjadi RP269,14 miliar di tahun 2022. Liabilitas tercatat mengalami peningkatan sebesar 15,44% menjadi Rp5,83 miliar di tahun 2022.

In 2022, the performance of securities administration bureau services remain resilient. Income increased by Rp6.92 billion or 84.46% to Rp15.11 billion from Rp8.19 billion in 2021. Despite the Rp4.85 billion increase in operational expenses, this segment still generate a net profit of Rp8.67 billion, a Rp2.48 billion or 40.05% increase from Rp6.19 billion in 2021. Meanwhile, assets experienced a Rp9.19 billion decrease, from Rp278.33 billion in 2021 to Rp269.14 billion in 2022. Liabilities recorded a 15.44% increase to Rp5.83 billion in 2022.

Jasa Penjaminan Emisi dan Perantara Pedagang Efek, serta Manajer Investasi

Securities Underwriter and Brokerage Services, and Investment Manager Services

(dalam jutaan Rupiah, kecuali dinyatakan lain / in million Rupiah, unless stated otherwise)

Uraian	2022	2021	Pertumbuhan Growth		Description
			Rp	%	
Pendapatan	608,294	492,499	115,795	23.51	Income
Beban Operasional	262,880	288,354	(25,474)	(8.83)	Operational Expenses
Laba Sebelum Pajak	345,414	204,145	141,269	69.20	Profit Before Tax
Beban Pajak	(73,093)	(53,834)	(19,259)	35.77	Tax Expense
Laba Bersih	272,321	150,311	122,010	81.17	Net Profit
Aset	2,172,315	1,699,680	472,635	27.81	Assets
Liabilitas	661,754	388,418	273,336	70.37	Liabilities

Pada tahun 2022, jasa penjaminan emisi dan perantara pedagang efek, serta manajer investasi membukukan pendapatan sebesar Rp608,29 miliar, meningkat Rp115,80 miliar dibandingkan tahun sebelumnya sebesar Rp492,50 miliar. Sementara itu, beban operasional mengalami penurunan Rp25,47 miliar menjadi Rp262,88 miliar dari semula Rp288,35 miliar. Kondisi tersebut berdampak positif pada perolehan laba sebelum pajak sebesar Rp345,41 miliar, meningkat dibandingkan capaian tahun sebelumnya, yakni Rp204,15 miliar. Hal tersebut juga mendorong peningkatan pada laba bersih menjadi Rp272,32 miliar, dari sebelumnya sebesar Rp150,31 miliar. Aset dan liabilitas pun meningkat, dari semula Rp1,70 triliun dan Rp388,42 miliar menjadi Rp2,17 triliun dan Rp661,75 miliar.

In 2022, securities underwriter and brokerage services, and investment manager services booked a Rp608.29 billion revenue, a Rp115.80 billion increase compared to Rp492.50 billion in the previous year. Meanwhile, operational expenses had a Rp25.47 billion decrease to Rp262.88 billion from the previous of Rp288.35 billion. This condition bring a positive impact on the profit before tax of Rp345.41 billion, an increase from Rp204.15 billion achieved in the previous year. It also propelled an increase in the net profit to Rp272.32 billion, from the previous of Rp150.31 billion. Assets and liabilities also increase, from Rp1.70 trillion and Rp388.42 billion to Rp2.17 trillion and Rp661.75 billion.

Perbankan

Banking

(dalam jutaan Rupiah, kecuali dinyatakan lain / in million Rupiah, unless stated otherwise)

Uraian	2022	2021	Pertumbuhan Growth		Description
			Rp	%	
Pendapatan	**4,058,641**	4,243,350	(184,709)	(4.35)	Income
Beban Operasional	**3,781,430**	4,085,633	(304,203)	(7.45)	Operational Expenses
Laba Sebelum Pajak	**277,211**	157,718	119,493	75.76	Profit Before Tax
Beban Pajak	**(56,051)**	(31,770)	24,281	76.43	Tax Expense
Laba Bersih	**221,160**	125,948	95,212	75.60	Net Profit
Aset	**46,985,231**	52,306,612	(5,321,381)	(10.17)	Assets
Liabilitas	**40,080,592**	45,327,566	(5,246,974)	(11.58)	Liabilities

Pada tahun 2022, pendapatan segmen perbankan tercatat sebesar Rp4,06 triliun, menurun 4,35% atau Rp184,71 miliar dibandingkan Rp4,24 triliun di tahun 2021. Kondisi serupa terjadi pada beban operasional yang mengalami penurunan Rp304,20 miliar atau 7,45%, dari Rp4,09 triliun menjadi Rp3,78 triliun. Meskipun demikian, segmen ini mencatatkan laba sebelum pajak dan laba bersih yang positif, yakni mengalami peningkatan menjadi Rp277,21 miliar dan Rp221,16 miliar dari sebelumnya Rp157,72 miliar dan Rp125,95 miliar. Sementara itu, aset dan liabilitas mengalami penurunan menjadi Rp46,99 triliun dan Rp40,08 triliun dari semula Rp52,31 triliun dan Rp45,33 triliun.

In 2022, income from the banking segment is recorded at Rp4.06 trillion, a 4.35% decrease or Rp184.71 billion compared to Rp4.24 trillion in 2021. Similar condition happened to operating expenses which decreased by Rp304.20 billion or 7.45 %, from Rp4.09 trillion to Rp3.78 trillion. Nevertheless, this segment recorded a positive profit before tax and net profit, which increased to Rp277.21 billion and Rp221.16 billion from the previous of Rp157.72 billion and Rp125.95 billion. Meanwhile, both assets and liabilities decreased to Rp46.99 trillion and Rp40.08 trillion from the previous of Rp52.31 trillion and Rp45.33 trillion.

Pembangunan, Perdagangan, dan Jasa

Development, Trade, and Services

(dalam jutaan Rupiah, kecuali dinyatakan lain / in million Rupiah, unless stated otherwise)

Uraian	2022	2021	Pertumbuhan Growth		Description
			Rp	%	
Pendapatan	**604,368**	515,336	89,032	17.28	Income
Beban Operasional	**605,592**	562,527	43,065	7.66	Operational Expenses
Rugi Sebelum Pajak	**(1,224)**	(47,191)	(45,967)	(97.41)	Loss Before Tax
Penghasilan Pajak	**16,974**	1,887	15,087	799.52	Tax Income
Laba (Rugi) Bersih	**15,750**	(45,304)	61,054	134.77	Net Profit (Loss)
Aset	**8,680,756**	5,175,502	3,505,254	67.73	Assets
Liabilitas	**3,850,997**	369,479	3,481,518	942.28	Liabilities

Pendapatan dan beban segmen pembangunan, perdagangan, dan jasa tercatat mengalami peningkatan sebesar Rp89,03 miliar dan Rp43,07 miliar, dari Rp515,34 miliar dan Rp562,53 miliar di tahun 2021 menjadi Rp604,37 miliar dan Rp605,59 miliar di tahun 2022. Kondisi tersebut berdampak pada penurunan rugi sebelum pajak sebesar Rp45,97 miliar, dari Rp47,19 miliar menjadi Rp1,22 miliar. Di samping itu, segmen ini juga tercatat mengalami peningkatan pada penghasilan pajak, dari semula Rp1,89 miliar menjadi Rp16,97 miliar. Kondisi tersebut juga berdampak positif pada perolehan laba bersih sebesar Rp15,75 miliar, meningkat dibandingkan tahun sebelumnya yang menanggung rugi bersih sebesar Rp45,30 miliar. Aset dan liabilitas segmen ini pun meningkat sebesar Rp3,51 triliun dan Rp3,48 triliun menjadi Rp8,68 triliun dan Rp3,85 triliun.

Income and expenses of the development, trade, and services segment recorded an increase of Rp89.03 billion and Rp43.07 billion, from Rp515.34 billion and Rp562.53 billion in 2021 to Rp604.37 billion and Rp605.59 billion in 2022. Such conditions lead to a decrease in loss before tax of Rp45.97 billion, from Rp47.19 billion to Rp1.22 billion. This segment also recorded an increase in tax income, from Rp1.89 billion to Rp16.97 billion. Such condition also bring a positive impact on the net profit of Rp15.75 billion, an increase from previous year which beared Rp45.30 billion net loss. Assets and liabilities of this segment also increased by Rp3.51 trillion and Rp3.48 trillion to Rp8.68 trillion and Rp3.85 trillion.

TINJAUAN KEUANGAN
Financial Overview

Tinjauan Keuangan yang disajikan dalam Laporan Tahunan ini merujuk pada Laporan Keuangan Konsolidasian tahun 2022 dan 2021 yang telah diaudit di Kantor Akuntan Publik Mirawati Sensi Idris dengan pendapat wajar, dalam semua hal yang material.

The Financial Review presented in this Annual Report refers to the Consolidated Financial Statements for 2022 and 2021 which have been audited by Public Accounting Firm Mirawati Sensi Idris with a fair opinion in all material respects.

Laporan Posisi Keuangan Konsolidasian

Consolidated Statement of Financial Position

(dalam jutaan Rupiah, kecuali dinyatakan lain / in million Rupiah, unless stated otherwise)

Uraian	2022	2021	Pertumbuhan Growth		Description
			Rp	%	
Total Aset	114,406,803	117,509,999	(3,103,196)	(2.64)	Total Assets
Total Liabilitas	90,731,743	94,727,715	(3,995,972)	(4.22)	Total Liabilities
Total Ekuitas	23,675,060	22,782,284	892,776	3.92	Total Equities

Total Aset

Total Assets

(dalam jutaan Rupiah, kecuali dinyatakan lain / in million Rupiah, unless stated otherwise)

Uraian	2022	2021	Pertumbuhan Growth		Description
			Rp	%	
Kas dan Bank	6,623,632	6,413,194	210,438	3.28	Cash and Bank
Efek yang Dibeli dengan Janji Jual Kembali	-	1,672,987	(1,672,987)	(100.00)	Securities Purchased Under Agreement to Resell
Investasi Jangka Pendek - Bersih	66,692,215	69,015,423	(2,323,208)	(3.37)	Short-Term Investment - Net
Piutang Pembiayaan Multiguna - Bersih	1,783,300	2,042,898	(259,598)	(12.71)	Multipurpose Financing Receivables - Net
Piutang Sewa Pembiayaan - Bersih	250,551	300,613	(50,062)	(16.65)	Financing Lease Receivables - Net
Piutang Pembiayaan Modal Kerja Skema Anjak Piutang - Bersih	3,591,010	2,816,748	774,262	27.49	Working Capital Financing Receivables Factoring Scheme - Net
Piutang Premi dan Reasuransi - Bersih	2,301,467	1,889,817	411,650	21.78	Premium and Reinsurance Receivables - Net
Kredit yang Diberikan - Bersih	12,698,632	16,067,805	(3,369,173)	(20.97)	Loans Extended - Net
Tagihan Akseptasi - Bersih	77,389	247,165	(169,776)	(68.69)	Acceptance Receivables - Net
Aset *Ijarah* - Bersih	472,029	398,651	73,378	18.41	*Ijarah* Assets - Net
Piutang Transaksi Efek - Bersih	584,186	385,163	199,023	51.67	Securities Transaction Receivables - Net
Piutang Lain-Lain - Bersih	3,488,681	1,569,255	1,919,426	122.31	Other Receivables - Net
Aset Reasuransi	3,839,933	2,820,547	1,019,386	36.14	Reinsurance Assets
Investasi dalam Saham - Bersih	3,042,068	2,980,272	61,796	2.07	Investment in Shares - Net
Properti Investasi - Bersih	422,684	433,791	(11,107)	(2.56)	Investment in Property - Net
Aset Tetap - Bersih	2,770,660	3,213,556	(442,896)	(13.78)	Fixed Assets - Net
Agunan yang Diambil Alih - Bersih	395,235	434,926	(39,691)	(9.13)	Foreclosed Assets - Net
Aset Pajak Tangguhan	350,626	242,245	108,381	44.74	Deferred Tax Assets
Aset Lain-Lain	5,022,505	4,564,943	457,562	10.02	Other Assets
Total Aset	114,406,803	**117,509,999**	**(3,103,196)**	**(2.64)**	**Total Assets**

Per 31 Desember 2022, aset yang dimiliki Perseroan tercatat sebesar Rp114,41 triliun, menurun Rp3,10 triliun atau 2,64% dibandingkan tahun 2021 sebesar Rp117,51 triliun. Kondisi ini terutama dipengaruhi oleh menurunnya kredit yang diberikan - bersih dan investasi jangka pendek - bersih, masing-masing sebesar Rp3,37 triliun dan Rp2,32 triliun.

As of 31 December 2022, the Company's assets is recorded at Rp114.41 trillion, a Rp3.10 trillion decrease or 2.64% compared to Rp117.51 trillion in 2021. This condition was mainly due to the decrease of loans extended – net and short-term investment – net, of Rp3.37 trillion and Rp2.32 trillion respectively.

Total Liabilitas

Total Liabilities

(dalam jutaan Rupiah, kecuali dinyatakan lain / in million Rupiah, unless stated otherwise)

Uraian	2022	2021	Pertumbuhan Growth		Description
			Rp	%	
Simpanan dan Simpanan dari Bank Lain	36,547,511	42,257,556	(5,710,045)	(13.51)	Deposits and Deposits from Other Banks
Utang Asuransi	2,108,042	585,618	1,522,424	259.97	Insurance Payable
Liabilitas Kontrak Penjaminan dan Premi Diterima di Muka	3,200,370	3,414,575	(214,205)	(6.27)	Liabilities of the Guarantee and Premium Contracts Received in Advance
Liabilitas Manfaat Polis Masa Depan	263,801	179,627	84,174	46.86	Future Policy Benefit Liability
Dana Pemegang Polis - Unit *Link*	26,345,175	31,312,930	(4,967,755)	(15.86)	Segregated Fund Contract Liabilities – Unit Link
Liabilitas Kontrak Asuransi	122,076	139,335	(17,259)	(12.39)	Insurance Contract Liability
Premi Belum Merupakan Pendapatan dan Estimasi Liabilitas Klaim	6,781,509	6,289,395	492,114	7.82	Unearned Premium and Claim Liability Estimation
Liabilitas Akseptasi	78,065	250,424	(172,359)	(68.83)	Acceptance Payables
Utang Transaksi Efek	518,318	306,591	211,727	69.06	Securities Transactions Payables
Utang Pajak	385,722	119,985	265,737	221.48	Tax Payables
Beban Akrual	290,866	237,008	53,858	22.72	Accrual Expenses
Surat Berharga yang Diterbitkan	7,002,503	4,064,785	2,937,718	72.27	Securities Issued
Pinjaman yang Diterima	3,687,007	3,485,895	201,112	5.77	Received Loans
Liabilitas Pajak Tangguhan	10,933	12,860	(1,927)	(14.98)	Deferred Tax Liabilities
Liabilitas Imbalan Kerja Jangka Panjang	127,617	135,683	(8,066)	(5.94)	Long-Term Employee Benefit Liability
Cadangan Bagi Hasil Peserta	20,320	31,710	(11,390)	(35.92)	Reserve for Profit Sharing Distribution to Participants
Liabilitas Lain-Lain	3,241,908	1,903,738	1,338,170	70.29	Other Liabilities
Total Liabilitas	**90,731,743**	**94,727,715**	**(3,995,972)**	**(4.22)**	**Total Liabilities**

Per 31 Desember 2022, liabilitas Perseroan tercatat sebesar Rp90,73 triliun, menurun 4,22% atau Rp4,00 triliun dibandingkan tahun sebelumnya yang mencapai Rp94,73 triliun. Kondisi ini dipengaruhi oleh menurunnya simpanan dan simpanan dari bank lain sebesar Rp5,71 triliun.

As of 31 December 2022, the Company's liabilities is recorded at Rp90.73 trillion, a 4.22% decrease or Rp4.00 trillion compared to Rp94.73 trillion in the previous year. This condition is due to the decrease in deposits and deposits from other banks of Rp5.71 trillion.

Total Ekuitas

Total Equity

(dalam jutaan Rupiah, kecuali dinyatakan lain / in million Rupiah, unless stated otherwise)

Uraian	2022	2021	Pertumbuhan Growth		Description
			Rp	%	
Ekuitas yang Dapat Diatribusikan Kepada Pemilik Entitas Induk					Equities Attributable to Owners of Parent Entity
Modal Saham - Nilai Nominal Rp5.000,- (dalam Rupiah penuh) per saham Seri A dan Rp100,- (dalam Rupiah penuh) per Saham Seri B					Capital Shares - Nominal Value Rp5,000 (in full Rupiah) per Series A Share and Rp100 (in full Rupiah) per Series B Share
Modal Dasar - 142.474.368 Saham Seri A dan 21.371.155.200 Saham Seri B					Authorized Capital 142,474,368 Series A Share and 21,371,155,200 Series B Share
Modal Ditempatkan dan Disetor - Seri A sebanyak 142.474.368 Saham Seri B Masing-Masing Sebanyak 6.225.190.349 Saham	**1,334,891**	1,334,891	-	-	Issued and Fully Paid Capital 142,474,368 Series A Shares 6,225,190,349 Series B Shares
Tambahan Modal Disetor - Bersih	**1,647,520**	1,647,520	-	-	Additional Paid-Up Capital - Net
Komponen Ekuitas Lainnya	**425,816**	335,935	89,881	26.76	Other Equity Component
Saldo Laba					Retained Earnings
Ditentukan Penggunanya	**791,607**	791,607	-	-	Appropriated
Tidak ditentukan Penggunanya	**17,004,706**	16,162,858	841,848	5.21	Unappropriated
Kepentingan Non-Pengendali	**2,470,520**	2,509,473	(38,953)	(1.55)	Non-Controlling Interests
Total Ekuitas	**23,675,060**	**22,782,284**	**892,776**	**3.92**	**Total Equity**

Pada tahun 2022, ekuitas Perseroan tercatat sebesar Rp23,68 triliun, meningkat 3,92% atau Rp892,78 miliar dari Rp22,78 triliun di tahun 2021. Kondisi ini terutama disebabkan oleh kenaikan saldo laba yang tidak ditentukan penggunaannya sebesar Rp841,85 miliar.

In 2022, the Company's equity is recorded at Rp23.68 trillion, a 3.92% increase or Rp892.78 billion from Rp22,78 trillion in 2021. This condition is mainly due to a Rp841,85 billion increase in unappropriated retained earnings.

Laporan Laba Rugi dan Penghasilan Komprehensif Lain Konsolidasian

Consolidated Statement of Profit or Loss and Other Comprehensive Income

(dalam jutaan Rupiah, kecuali dinyatakan lain / in million Rupiah, unless stated otherwise)

Uraian	2022	2021	Pertumbuhan Growth		Description
			Rp	%	
Pendapatan	**33,188,103**	38,533,098	(5,344,995)	(13.87)	Income
Beban	**31,940,788**	37,394,008	(5,453,220)	(14.58)	Expenses
Laba Sebelum Pajak	**1,247,315**	1,139,090	108,225	9.50	Profit Before Tax
Beban Pajak	**345,315**	147,310	198,005	134.41	Tax Expense
Laba Tahun Berjalan	**902,000**	991,780	(89,780)	(9.05)	Profit for the Year
Penghasilan (Rugi) Komprehensif Lain	**(9,025)**	(432,120)	441,145	102.09	Other Comprehensive Income (Loss)
Jumlah Penghasilan Komprehensif	**892,975**	559,660	333,315	59.56	Total Comprehensive Income
Laba Bersih Teratribusikan kepada:					**Net Income Attributable to:**
Pemilik Entitas Induk	**844,563**	948,100	(103,537)	(10.92)	Owners of Parent Entity
Kepentingan Non-Pengendali	**575,437**	43,680	531,757	1,217.39	Non-Controlling Interest
Penghasilan Komprehensif Teratribusikan kepada:					**Comprehensive Income Attributable to:**
Pemilik Entitas Induk	**931,448**	607,124	324,324	53.42	Owners of Parent Entity
Kepentingan Non-Pengendali	**(38,473)**	(47,464)	8,991	(18.94)	Non-Controlling Interest
Laba Bersih per Saham Dasar (Rupiah penuh)	**133**	150	(17)	(11.33)	Net Earnings (Loss) per Share (in full Rupiah)

Pendapatan

Income

(dalam jutaan Rupiah, kecuali dinyatakan lain / in million Rupiah, unless stated otherwise)

Uraian	2022	2021	Pertumbuhan Growth		Description
			Rp	%	
Pendapatan *Underwriting* Asuransi	**23,265,196**	27,669,009	(4,403,813)	(15.92)	Insurance Underwriting Income
Pendapatan Bunga dan Bagi Hasil	**5,643,540**	5,329,459	314,081	5.89	Interest and Profit Sharing Income
Keuntungan Penjualan Investasi Jangka Pendek - Bersih	**880,708**	2,103,057	(1,222,349)	(58.12)	Gain on Sale of Short-Term Investment – Net
Keuntungan dari Investasi pada Unit Reksa Dana	**920,342**	1,142,689	(222,347)	(19.46	Gain on Investments in Mutual Funds Unit
Pendapatan Administrasi dan Komisi	**823,145**	821,876	1,269	0.15	Administration and Commission Income
Pendapatan Transaksi Efek	**520,085**	404,735	115,350	28.50	Securities Transaction Income
Penjualan	**194,352**	222,510	(28,158)	(12.65)	Sales
Keuntungan Selisih Kurs Mata Uang Asing - Bersih	**241,189**	76,627	164,562	214.76	Gain on Foreign Exchange – Net
Pendapatan Pinjam Meminjam Berbasis Teknologi Informasi	**24,292**	41,191	(16,899)	(41.03)	Peer to Peer Financial Technology Income
Pendapatan Jasa Biro Administrasi Efek	**6,535**	6,492	43	0.66	Share Administration Bureau Income
Ekuitas pada Laba Entitas Asosiasi - Bersih	**20,259**	-	20,259	100.00	Share in Net Income of Association – Net
Pendapatan Lain-Lain	**648,460**	715,453	(66,993)	(9.36)	Other Income
Total Pendapatan	**33,188,103**	**38,533,098**	**(5,344,995)**	**(13.87)**	**Total Income**

Pendapatan Perseroan mengalami penurunan Rp5,34 triliun atau 13,87%, dari Rp38,53 triliun di 2021 menjadi Rp33,19 triliun di 2022. Kondisi ini terutama dipengaruhi oleh turunnya pendapatan *underwriting* asuransi sebesar Rp4,40 triliun.

In 2022, Company's income dropped Rp5.34 trillion or 13.87% to Rp33.19 trillion, from Rp38.53 trillion in 2021. This condition is mainly due to the decreasing insurance underwriting income of Rp4.40 trillion.

Beban Usaha

Operational Expenses

(dalam jutaan Rupiah, kecuali dinyatakan lain / in million Rupiah, unless stated otherwise)

Uraian	2022	2021	Pertumbuhan Growth		Description
			Rp	%	
Beban *Underwriting* Asuransi	**23,900,871**	29,374,408	(5,473,537)	(18.63)	Insurance Underwriting Expenses
Kerugian atas Penurunan Nilai Wajar Efek yang Diukur pada Nilai Wajar melalui Laba Rugi	**-**	57,913	(57,913)	(100.00)	Loss on Fair Value Decrease Measured at Fair Value through Profit and Loss
Beban Kerugian Penurunan Nilai Aset Keuangan dan Non-Keuangan - Bersih	**882,780**	2,078,300	(1,195,520)	(57.52)	Provision for Financial and Non-Financial Impairment Losses - Net
Beban Umum dan Administrasi	**2,033,572**	1,999,227	34,345	1.72	Salary and Allowance
Beban Gaji dan Tunjangan Karyawan	**1,961,980**	1,736,563	225,417	12.98	General and Administration Expenses
Beban Bunga dan Bagi Hasil	**1,664,347**	1,756,359	(92,012)	(5.24)	Interest and Profit-Sharing Expenses
Beban Pokok Penjualan	**271,912**	224,520	47,392	21.11	Cost of Sales
Kerugian atas Kenaikan Nilai Wajar Efek yang Belum Direalisasi	**1,064,891**	-	1,064,891	100.00	Unrealized Loss on Increase in Fair Value of Securities
Ekuitas pada Laba Entitas Asosiasi - Bersih	**-**	3,816	(3,816)	(100.00)	Share in Net Income of Association - Net
Beban Lain-Lain	**160,435**	162,902	(2,467)	(1.51)	Other Expenses
Total Beban	**31,940,788**	**37,394,008**	**(5,453,220)**	**(14.58)**	**Total Expenses**

Beban usaha Perseroan mengalami penurunan Rp5,45 triliun atau 14,58%, dari Rp37,39 triliun di tahun 2021 menjadi Rp31,94 triliun di tahun 2022. Kondisi ini terutama disebabkan oleh menurunnya beban *underwriting* asuransi sebesar Rp5,47 triliun.

The Company's operating expenses decreased by Rp5.45 trillion or 14.58%, from Rp37.39 trillion in 2021 to Rp31.94 trillion in 2022. This condition is mainly due to the decreasing insurance underwriting expenses of Rp5.47 trillion.

Laba Sebelum Pajak

Pada tahun 2022, Perseroan memperoleh laba sebelum pajak sebesar Rp1,25 triliun, menurun Rp108,23 miliar atau 9,50% dibandingkan tahun 2021 sebesar Rp1,14 triliun.

Profit Before Tax

In 2022, the Company earned a profit before tax of Rp1.25 trillion, a 9.50% decrease or Rp108.23 billion compared to Rp1.14 trillion in 2021.

Beban Pajak

Beban pajak tercatat meningkat sebesar Rp198,01 miliar atau 134,41%, dari Rp147,31 miliar di tahun 2021 menjadi Rp345,32 miliar di tahun 2022.

Tax Expense

Tax expense is recorded an increase of Rp198.01 billion or 134.41%, from Rp147.31 billion in 2021 to Rp345.32 billion in 2022.

Laba Tahun Berjalan

Penurunan pendapatan berpengaruh pada perolehan laba tahun berjalan Perseroan. Pada tahun 2022, laba tahun berjalan Perseroan tercatat sebesar Rp902,00 miliar, menurun Rp89,78 miliar atau 9,05% dibandingkan tahun sebelumnya sebesar Rp991,78 miliar.

Profit for the Year

The declining income is affecting the Company's profit for the year. In 2022, the Company's profit for the year is recorded at Rp902.00 billion, a 9.05% decrease or Rp89.78 billion compared to Rp991.78 billion of the previous year.

Penghasilan (Rugi) Komprehensif Lain

Kendati demikian, Perseroan mencatatkan penghasilan komprehensif setelah pajak di tahun 2022 sebesar Rp9,03 miliar, meningkat dibandingkan tahun sebelumnya yang mengalami kerugian sebesar Rp432,12 miliar.

Other Comprehensive Income (Loss)

Nevertheless, the Company recorded a comprehensive income after tax of Rp9.03 billion in 2022, an increase compared to the loss of Rp Rp432.12 billion suffered in the previous year.

Jumlah Penghasilan Komprehensif

Kinerja positif penghasilan komprehensif lain berdampak pada jumlah penghasilan komprehensif yang meningkat 59,56% atau Rp333,32 miliar, dari Rp559,66 miliar di tahun 2021 menjadi Rp892,98 miliar di tahun 2022.

Total Comprehensive Income

The positive performance of other comprehensive income is impacting the total comprehensive income which recorded a 59.56% increase or Rp333.32 billion, from Rp559.66 billion in 2021 to Rp892.98 billion in 2022.

Laporan Arus Kas Konsolidasian

Consolidated Statements of Cash Flows

(dalam jutaan Rupiah, kecuali dinyatakan lain / in million Rupiah, unless stated otherwise)

Uraian	2022	2021	Pertumbuhan Growth		Description
			Rp	%	
Arus Kas Diperoleh dari (Digunakan untuk) Aktivitas Operasi	**(6,459,095)**	9,996,362	(16,455,457)	(164.61)	Cash Flow Provided by (Used in) Operating Activities
Arus Kas Digunakan untuk Aktivitas Investasi	**(289,533)**	(322,595)	(33,062)	(10.25)	Cash Flow Used in Investing Activities
Arus Kas Diperoleh dari (Digunakan untuk) Aktivitas Pendanaan	**2,514,763**	(592,533)	3,107,296	524.41	Cash Flow Provided by (Used in) Financing Activities
Kenaikan Bersih Kas dan Setara Kas	**(4,233,865)**	9,081,234	(13,315,099)	(146.62)	Decrease of Cash Net and Cash Equivalents
Kas dan Setara Kas Awal Tahun	**18,598,769**	9,613,943	8,984,826	93.46	Cash and Cash Equivalents at Beginning of Year
Kas dan Setara Kas Akhir Tahun	**14,687,466**	18,598,769	(3,911,303)	(21.03)	Cash and Cash Equivalents at End of Year

Arus Kas Diperoleh dari (Digunakan untuk) Aktivitas Operasi

Pada tahun 2022, Perseroan menggunakan kas untuk aktivitas operasi sebesar Rp6,46 triliun, berbanding terbalik dengan tahun sebelumnya yang memperoleh kas dari aktivitas ini sebesar Rp10,00 triliun. Kondisi ini terjadi sejalan dengan meningkatnya pembayaran beban *underwriting* asuransi sebesar Rp3,72 triliun.

Cash Flow Provided by (Used in) Operating Activities

In 2022, the Company uses cash for operating activities of Rp6.46 trillion, in contrast to the previous year which obtained cash from this activity of Rp10.00 trillion. This condition is occurred following an increase in the payment of insurance underwriting expenses of Rp3.72 trillion.

Arus Kas Digunakan untuk Aktivitas Investasi

Kas digunakan Perseroan untuk aktivitas investasi di tahun 2022 tercatat sebesar Rp289,53 miliar, menurun 10,25% atau Rp33,06 miliar dibandingkan tahun 2021 sebesar Rp322,60 miliar. Kondisi ini dipengaruhi oleh menurunnya pembelian aset tetap sebesar Rp4,65 miliar.

Cash Flow Used in Investing Activities

In 2022, the Company uses cash for investment activities of Rp289.53 billion, a 10.25% decrease or Rp33.06 billion from Rp322.60 billion in 2021. This condition is due to the decreasing purchase of fixed assets of Rp4.65 billion.

Arus Kas Diperoleh dari (Digunakan untuk) Aktivitas Pendanaan

Pada tahun 2022, Perseroan memperoleh kas dari aktivitas pendanaan sebesar Rp2,52 triliun, berbanding terbaik dengan tahun sebelumnya yang menggunakan kas untuk aktivitas ini sebesar Rp592,53 miliar. Kondisi ini terutama dipengaruhi oleh meningkatnya penerbitan surat berharga yang diterbitkan sebesar Rp3,15 triliun.

Cash Flow Provided by (Used in) Financing Activities

In 2022, the Company obtained cash from financing activities of Rp2.52 trillion, in contrast to the previous year which used cash for this activity of Rp592.53 billion. This condition is mainly affected by the increase in issuance of securities of Rp3.15 trillion.

Rasio Keuangan

Financial Ratio

Uraian	2022	2021	Description
Profitabilitas (%)			**Profitability (%)**
Margin Laba Kotor	**3.76**	2.96	Gross Profit Margin
Margin Laba Bersih	**2.72**	2.57	Net Profit Margin
Rasio Laba terhadap Total Aset (ROA)	**0.79**	0.84	Return on Assets (ROA)
Rasio Laba terhadap Total Ekuitas (ROE)	**3.81**	4.35	Return on Equity (ROE)
Rasio Beban Operasional terhadap Pendapatan Operasional (BOPO)	**96.24**	97.04	Ratio of Operating Expenses to Operating Income (BOPO)
Likuiditas (%)			**Liquidity (%)**
Rasio Lancar	**126.09**	124.05	Current Ratio
Solvabilitas (%)			**Solvency (%)**
Rasio Liabilitas terhadap Total Aset	**79.31**	80.61	Debt to Assets Ratio
Rasio Liabilitas terhadap Total Ekuitas	**383.34**	415.80	Debt to Equity Ratio

Profitabilitas

Penurunan laba tahun berjalan di tahun 2022 berdampak pada profitabilitas Perseroan. Rasio laba terhadap aset (ROA), rasio laba terhadap ekuitas (ROE), dan rasio beban operasional terhadap pendapatan operasional (BOPO) mengalami penurunan menjadi 0,79%; 3,81% dan 96,24% dari semula 0,84%; 4,35%; dan 97,04%. Meskipun demikian, margin laba kotor dan margin laba bersih mengalami peningkatan, dari semula 2,96% dan 2,57% menjadi 3,76% dan 2,72%.

Profitability

In 2022, the declining profit for the year has impacted the Company's profitability. The return on assets (ROA) ratio, return on equity (ROE) ratio, and ratio of operating expenses to operating income (BOPO) dropped by 0.79%; 3.81% and 96.24% respectively from previously of 0.84%; 4.35%; and 97.04%. Nevertheless, both the gross profit margin and net profit margin increased, from initially of 2.96% and 2.57% to 3.76% and 2.72%.

Kemampuan Membayar Utang

Kemampuan membayar utang Perseroan diukur melalui perhitungan rasio likuiditas dan rasio solvabilitas sebagai berikut.

1. Rasio Likuiditas
   Rasio ini digunakan untuk mengetahui kemampuan Perseroan dalam memenuhi kewajiban dalam jangka pendek. Rasio likuiditas Perseroan tahun 2022 tercermin dalam rasio lancar yang tercatat sebesar 126,09%, meningkat dibandingkan tahun 2021 sebesar Rp124,05%. Hal ini menandakan bahwa Perseroan tetap mampu memenuhi kewajiban dalam jangka pendek dengan baik selama tahun 2022.
2. Rasio Solvabilitas
   Rasio ini digunakan untuk mengetahui kemampuan Perseroan dalam memenuhi kewajiban jangka panjang. Rasio solvabilitas Perseroan tahun 2022 tercermin dari:
   a. Rasio Liabilitas terhadap Total Aset
      Rasio ini di tahun 2022 mencapai 79,31%, menurun dibandingkan tahun 2021 sebesar 80,61%.
   b. Rasio Liabilitas terhadap Total Ekuitas
      Rasio ini di tahun 2022 mencapai 383,34%, menurun dibandingkan tahun 2021 sebesar 415,80%.

   Kondisi tersebut menunjukkan bahwa Perseroan masih mampu memenuhi kewajiban jangka panjang di tahun 2022 dengan baik.

Kolektibilitas Piutang

Secara konsolidasi, Perseroan dan Entitas Anak mengelola piutang-piutang usaha sesuai dengan sifat, jenis dan hubungan transaksi. Perseroan dan Entitas Anak membentuk cadangan kerugian penurunan nilai atas piutang tertentu. Namun, manajemen berpendapat bahwa piutang-piutang usaha dapat ditagih seluruhnya.

Struktur Permodalan

Pengelolaan permodalan dilakukan untuk memastikan bahwa Perseroan dan Entitas Anak mampu mempertahankan rasio modal yang sehat dalam rangka mendukung usaha bisnis dan memaksimalkan nilai Pemegang Saham. Namun, Perseroan tidak diwajibkan untuk memenuhi syarat-syarat modal tertentu.

Perseroan mengelola struktur modal dan membuat penyesuaian terhadap struktur modal sehubungan dengan perubahan kondisi ekonomi. Manajemen Perseroan juga senantiasa memantau modal dengan menggunakan analisa *gearing ratio* (rasio utang terhadap modal), yakni membagi utang bersih terhadap jumlah modal. Utang bersih merupakan jumlah utang (termasuk utang jangka pendek dan jangka panjang di Laporan Posisi Keuangan Konsolidasian) dikurangi kas dan bank. Sementara modal merupakan ekuitas yang dapat diatribusikan kepada Pemegang Saham yang disajikan dalam Laporan Posisi Keuangan Konsolidasian.

Ability to Pay Debt

The Company's ability to pay debts is measured by calculating the liquidity ratio and solvency ratio as follows.

1. Liquidity Ratio
   This ratio is used to determine the Company's ability to meet its short-term obligations. In 2022, the Company's liquidity ratio is reflected in the current ratio, which was recorded at 126.09%, an increase compared to Rp124.05% in 2021. This indicates that the Company is still able to meet its short-term obligations well throughout 2022.

2. Solvency Ratio
   This ratio is used to determine the Company's ability to meet its long-term obligations. The Company's 2022 solvency ratio is reflected in:
   a. Liabilities to Total Assets Ratio
      In 2022, this ratio reached 79.31%, a decrease compared to 80.61% in 2021.
   b. Liabilities to Total Equity Ratio
      In 2022, this ratio reached 383.34%, a decrease compared to 415.80% in 2021.

The condition indicates that the Company is still able to meet its long-terms obligations in 2022 well.

Receivables Collectability

On a consolidated basis, the Company and its Subsidiaries manage trade receivables according to the nature, type and relationship of the transaction. The Company and its Subsidiaries provide allowance for impairment losses on certain receivables. However, management believes that the trade receivables are fully collectible.

Capital Structure

Capital management is carried out to ensure that the Company and its Subsidiaries are able to maintain a healthy capital ratio in order to support business ventures and maximize shareholder value. However, the Company is not required to meet certain capital requirements.

The Company manages the capital structure and makes adjustments to the capital structure in relation to changes in economic conditions. The Company's management also continuously monitors capital by using gearing ratio analysis (debt to capital ratio), which is dividing net debt to total capital. Net debt is the total debt (including short-term and long-term debt in the Consolidated Statement of Financial Position) less cash and banks. Meanwhile, capital is the equity attributable to Shareholders which is presented in the Consolidated Statement of Financial Position.

Rincian rasio utang bersih terhadap modal Perseroan per 31 Desember 2022 dan 2021 ditunjukkan pada tabel berikut.

Details of the Company's ratio of net payable to capital as of 31 December 2022 and 2021 are shown in the following table.

(dalam jutaan Rupiah, kecuali dinyatakan lain / in million Rupiah, unless stated otherwise)

Uraian	2022	2021	Description
Simpanan dan Simpanan dari Bank Lain	36,547,511	42,257,556	Deposits and Deposits from Other Banks
Pinjaman yang Diterima	3,687,007	3,485,895	Received Loans
Surat Berharga yang Diterbitkan	7,002,503	4,064,785	Securities Issued
Kas dan Bank	(6,623,632)	(6,413,194)	Cash and Banks
Jumlah - Bersih	**40,613,389**	**43,395,042**	**Total - Net**
Jumlah Ekuitas	**23,675,060**	**22,782,284**	**Total Equity**
Rasio Utang Bersih terhadap Modal (%)	**171.55**	**190.48**	**Ratio of Net Payable to Capital (%)**

Investasi Barang Modal

Investasi barang modal dilakukan Perseroan untuk mendukung dan menunjang aktivitas operasional. Realisasi investasi barang modal Perseroan diungkapkan sebagai berikut.

Capital Goods Investment

Company conducts capital goods investment to support and backed its operational activities. Realization of the Company's capital goods investment is disclosed as follows.

(dalam jutaan Rupiah, kecuali dinyatakan lain / in million Rupiah, unless stated otherwise)

Uraian	2022	2021	Pertumbuhan Growth		Description
			Rp	%	
Tanah	39,887	32,268	7,619	23.61	Land
Bangunan	35,544	91,331	(55,787)	(61.08)	Building
Peralatan Kantor	163,319	146,192	17,127	11.72	Office Equipment
Perlengkapan Kantor	5,665	5,150	515	10.00	Office Supplies
Kendaraan Bermotor	38,732	53,128	(14,396)	(27.10)	Motor Vehicle
Mesin dan Peralatan	732	1,028	(296)	(28.79)	Machinery and Equipment
Aset dalam Pembangunan	54	4,393	(4,339)	(98.77)	Asset in Development
Aset yang Disewakan	105,353	51,271	54,082	105.48	Assets for Rent
Total	**389,286**	**384,761**	**4,525**	**1.18**	**Total**

Ikatan Material terkait Investasi Barang Modal

Pada tahun 2022, ikatan material terkait investasi barang modal diuraikan sebagai berikut.

1. PT Sinar Mas Multifinance (SMF) memperoleh fasilitas kredit modal kerja dalam bentuk *Demand Loan* dari PT Bank Mega Tbk (Bank Mega) pada tanggal 9 Maret 2017, dengan jumlah fasilitas maksimum sebesar Rp125 miliar dan bersifat *revolving*. Fasilitas ini memiliki jangka waktu 12 bulan. Pada tahun 2018 dan 2019, fasilitas ini masing-masing ditingkatkan menjadi Rp526 miliar dan Rp800 miliar. Fasilitas ini telah diperpanjang dan akan jatuh tempo tanggal 9 April 2023. Selain itu, pada tanggal 25 Juli 2019, SMF memperoleh fasilitas Pinjaman Tetap dengan jumlah maksimum fasilitas sebesar Rp300 miliar dan akan jatuh tempo tanggal 25 Juli 2023. SMF juga memperoleh fasilitas Pinjaman Tetap II dengan jumlah maksimum fasilitas sebesar Rp250 miliar pada tanggal 29 Desember 2020 dan akan jatuh tempo dalam 29 Maret 2024. Selanjutnya, pada tanggal

Material Commitment related to Capital Goods Investment

In 2022, material commitment related to capital goods investment are described as follows.

1. PT Sinar Mas Multifinance (SMF) obtained a revolving working capital credit facility in the form of a Demand Loan from PT Bank Mega Tbk (Bank Mega) on 9 March 2017, with a maximum facility amount of Rp125 billion. This facility has a tenor of 12 months. In 2018 and 2019, this facility was increased to Rp526 billion and Rp800 billion, respectively. This facility has been extended and will mature on 9 April 2023. In addition, on 25 July 2019, SMF obtained a Fixed Loan facility with a maximum facility amount of Rp300 billion and will mature on 25 July 2023. SMF also obtained a Fixed Loan II facility with a maximum facility amount of Rp250 billion on 29 December 2020 and will mature on 29 March 2024. Furthermore, on 9 March 2021, SMF obtained a Fixed Loan III facility with a maximum facility amount of Rp400 billion and will mature on

9 Maret 2021, SMF memperoleh fasilitas Pinjaman Tetap III dengan jumlah maksimum fasilitas sebesar Rp400 miliar dan akan jatuh tempo tanggal 9 Desember 2024. Kemudian, pada tanggal 14 April 2022, SMF memperoleh fasilitas Pinjaman Tetap IV dengan jumlah maksimum fasilitas sebesar Rp600 miliar dan akan jatuh tempo tanggal 14 Januari 2026. Fasilitas dijamin dengan piutang pembiayaan multiguna serta jaminan perusahaan dari Perseroan.

2. PT AB Sinar Mas Multifinance (ABSM) memperoleh fasilitas kredit modal kerja dalam bentuk *Demand Loan* dari Bank Mega pada tanggal 13 Maret 2019, dengan jumlah fasilitas maksimum sebesar Rp200 miliar dan bersifat *revolving*. Fasilitas ini memiliki jangka waktu 12 bulan, telah mengalami perpanjangan beberapa kali, dan terakhir diperpanjang sampai dengan 9 Maret 2024. Pada tanggal 31 Desember 2022 dan 2021, saldo pinjaman ABSM dari Bank Mega sebesar Rp200 miliar. Fasilitas ini dijamin dengan piutang pembiayaan multiguna dan piutang pembiayaan modal kerja skema anjak piutang.
3. SMF memperoleh fasilitas kredit dari PT Bank Pan Indonesia Tbk (Panin) dalam bentuk fasilitas Pinjaman Tetap III dengan jumlah fasilitas maksimum sebesar Rp500 miliar dan bersifat *non-revolving*. Fasilitas ini akan jatuh tempo pada tanggal 18 September 2022. Fasilitas ini telah dilunasi pada tanggal 4 Juli 2022. SMF juga memperoleh fasilitas Pinjaman Tetap IV dengan jumlah fasilitas maksimum sebesar Rp400 miliar, bersifat *non-revolving,* dan akan jatuh tempo pada tanggal 30 Juni 2024. Fasilitas *Money Market* turut diberikan dengan jumlah fasilitas maksimum sebesar Rp1 triliun, bersifat *revolving*, dan batas waktu penarikan adalah 3 bulan. Batas waktu penarikan fasilitas ini adalah 3 bulan. Fasilitas ini telah diperpanjang beberapa kali dengan jatuh tempo terakhir 30 Juni 2022. Pada perpanjangan tahun 2020, fasilitas ini diturunkan menjadi Rp800 miliar, kemudian pada tahun 2021, fasilitas ini diturunkan lagi menjadi Rp400 miliar. Fasilitas ini tidak diperpanjang lagi. Selanjutnya, SMF memperoleh fasilitas Pinjaman Tetap V dengan jumlah fasilitas maksimum sebesar Rp400 miliar dan bersifat *non-revolving* dan batas waktu penarikan adalah 3 bulan dengan jatuh tempo pada tanggal 27 September 2025. Fasilitas dijamin secara fidusia dengan piutang pembiayaan multiguna dan pembiayaan modal kerja skema anjak piutang, serta jaminan dari Perseroan.
4. ABSM memperoleh fasilitas kredit modal kerja dari PT Bank Central Asia Tbk (Bank BCA) pada tanggal 7 April 2021 dalam bentuk *Installment Loan* dengan jumlah fasilitas maksimum sebesar Rp500 triliun dan memiliki jangka waktu 60 bulan. Fasilitas ini dijamin dengan piutang sewa pembiayaan.
5. Perseroan memperoleh fasilitas kredit dari PT Mandai Road Limited (Mandai) pada tanggal 3 Agustus 2021, dengan jumlah fasilitas maksimum sebesar USD30.000.000 juta dan memiliki jangka waktu 720 hari.

9 December 2024. Then, on 14 April 2022, SMF obtained a Fixed Loan Facility IV with a maximum facility amount of Rp600 billion and will mature on 14 January 2026. The facility is secured by multipurpose financing receivables and corporate guarantees from the Company.

2. PT AB Sinar Mas Multifinance (ABSM) obtained a revolving working capital credit facility in the form of a Demand Loan from Bank Mega on 13 March 2019, with a maximum facility amount of Rp200 billion. This facility has a tenor of 12 months, has been extended several times, and the latest extension until 9 March 2024. As of 31 December 2022 and 2021, ABSM balance loan from Bank Mega is Rp200 billion. This facility is secured by multipurpose financing receivables and working capital financing receivables from the factoring scheme.
3. SMF obtained a non-revolving credit facility from PT Bank Pan Indonesia Tbk (Panin) in the form of a Fixed Loan III facility with a maximum facility amount of Rp500 billion. This facility will mature on 18 September 2022. This facility has been repaid on 4 July 2022. SMF also obtained a non-revolving Fixed Loan IV facility with a maximum facility amount of Rp400 billion and will mature on 30 June 2024. The revolving Money Market facility is also provided with a maximum facility amount of Rp1 trillion with a withdrawal period of 3 months. The withdrawal period of this facility is 3 months. This facility has been extended several times with the latest maturity date on 30 June 2022. In the 2020 extension, this facility was reduced to Rp800 billion, then in 2021, this facility was reduced again to Rp400 billion. The facility is no longer extended. Then, SMF obtained a non-revolving Fixed Loan V facility with a maximum facility amount of Rp400 billion with a withdrawal period of 3 months and maturity date on 27 September 2025. The facility is secured on a fiduciary basis with multipurpose financing receivables and working capital financing receivables from the factoring scheme, as well as guarantees from the Company.
4. ABSM obtained a working capital credit facility from PT Bank Central Asia Tbk (Bank BCA) on 7 April 2021 in the form of an Instalment Loan with a maximum facility amount of Rp500 trillion and a tenor of 60 months. This facility is secured by finance lease receivables.
5. The Company obtained a credit facility from PT Mandai Road Limited (Mandai) on 3 August 2021, with a maximum facility amount of USD30,000,000 and a tenor of 720 days.

6. SMF memperoleh fasilitas kredit modal kerja dari PT Bank Danamon Indonesia Tbk (Bank Danamon) pada tanggal 15 Juni 2017, dengan jumlah fasilitas maksimum sebesar Rp100 miliar dan bersifat *revolving*. Fasilitas ini memiliki jangka waktu 12 bulan dan telah diperpanjang beberapa kali dengan jatuh tempo terakhir sampai dengan 15 Juni 2023. Pada tanggal 11 November 2021, SMF memperoleh fasilitas Kredit Angsuran Berjangka untuk kredit modal kerja (khusus pembiayaan konsumen) dengan jumlah maksimum fasilitas sebesar Rp300 miliar. Fasilitas ini memiliki jangka waktu penarikan maksimal 12 bulan sejak penandatanganan perjanjian kredit dan jatuh tempo hingga 11 November 2025. Di tanggal yang sama, SMF memperoleh fasilitas transaksi valuta asing dengan *Pre Settlement Exposure Line* untuk tujuan *forward, cost currency swap, and interest rate swap (plain vanilla) transactions/hedging* dengan jumlah maksimum fasilitas sebesar USD1.500.000 dan jatuh tempo hingga 15 Juni 2023. Pada tanggal 31 Desember 2022 dan 2021, fasilitas ini tidak digunakan. Fasilitas ini dijamin dengan piutang pembiayaan multiguna, aset tetap, dan jaminan perusahaan dari Perseroan.
7. SMF memperoleh fasilitas kredit modal kerja dari PT Bank Sahabat Sampoerna (Bank Sampoerna) pada tanggal 18 Juni 2020, dengan jumlah fasilitas maksimum sebesar Rp100 miliar dan bersifat *non-revolving*. Fasilitas ini memiliki jangka waktu pencairan 12 bulan dan akan jatuh tempo pada tanggal 18 Juni 2026. Di tanggal yang sama, SMF memperoleh fasilitas kredit Pinjaman Rekening Koran dengan jumlah fasilitas sebesar Rp150 miliar, telah diperpanjang, dan akan jatuh tempo tanggal 18 Juni 2023. Pada tanggal 25 Agustus 2022, Perseroan memperoleh fasilitas kredit modal kerja dengan jumlah fasilitas maksimum sebesar Rp150 miliar dan bersifat *revolving*. Fasilitas ini memiliki jangka waktu 12 bulan dan akan jatuh tempo pada 29 Agustus 2023. Fasilitas dijamin dengan piutang pembiayaan multiguna dan piutang sewa pembiayaan, serta jaminan perusahaan dari Perseroan.
8. SMF memperoleh fasilitas kredit modal kerja dari PT Bank Negara Indonesia Tbk (BNI) dengan jumlah Rp350 miliar dan bersifat *revolving*. Batas waktu penarikan adalah 12 bulan, telah diperpanjang beberapa kali, dan terakhir diperpanjang sampai dengan 25 April 2023. Fasilitas ini dijamin dengan piutang pembiayaan multiguna untuk kredit kendaraan bermotor serta jaminan perusahaan dari Perseroan.
9. ABSM memperoleh fasilitas kredit modal kerja dari PT Bank Victoria International Tbk (Bank Victoria) dalam bentuk *Demand Loan* pada tanggal 20 Agustus 2019, dengan jumlah fasilitas maksimum sebesar Rp100 miliar dan bersifat *revolving*. Fasilitas ini memiliki jangka waktu 12 bulan dan telah diperpanjang dengan jatuh tempo terakhir tanggal 29 Agustus 2023. Fasilitas ini dijamin dengan deposito berjangka Bank Victoria sebesar Rp100 miliar atas nama Perseroan.

6. SMF obtained a revolving working capital credit facility from PT Bank Danamon Indonesia Tbk (Bank Danamon) on 15 June 2017, with a maximum facility amount of Rp100 billion. This facility has a tenor of 12 months and has been extended several times, with the latest maturity until 15 June 2023. On 11 November 2021, SMF obtained a Term Instalment Credit facility for working capital loans (consumer financing specific) with a maximum facility amount of Rp300 billion. This facility has a maximum withdrawal period of 12 months from the signing of the credit agreement and will mature on 11 November 2025. On the same date, SMF obtained a foreign exchange transaction facility using Pre-Settlement Exposure Line for forward, cost currency swap and interest rate swap purposes (plain vanilla) transactions/hedging with a maximum facility amount of USD1,500,000 and will mature until 15 June 2023. As of 31 December 2022 and 2021, this facility is not used. This facility is secured by multipurpose financing receivables, fixed assets, and corporate guarantees from the Company.
7. SMF obtained a non-revolving working capital credit facility from PT Bank Sahabat Sampoerna (Bank Sampoerna) on 18 June 2020, with a maximum facility amount of Rp100 billion. This facility has a withdrawal period of 12 months and will mature on 18 June 2026. On the same date, SMF obtained Checking Account Credit facility with a total facility amount of Rp150 billion, which has been extended and will mature on 18 June 2023. On 25 August 2022, the Company obtained a revolving working capital credit facility with a maximum facility amount of Rp150 billion. This facility has a tenor of 12 months and will mature on 29 August 2023. The facility is secured by multipurpose financing lease receivables and finance lease receivables and corporate guarantees from the Company.
8. SMF obtained a revolving working capital credit facility from PT Bank Negara Indonesia Tbk (BNI), amounting Rp350 billion. The withdrawal period is 12 months, which has been extended several times, and the latest extension was until 25 April 2023. This facility is secured by multipurpose financing receivables for motor vehicle loans and corporate guarantees from the Company.
9. ABSM obtained a revolving working capital credit facility from PT Bank Victoria International Tbk (Bank Victoria) in the form of a Demand Loan on 20 August 2019, with a maximum facility amount of Rp100 billion. This facility has a tenor of 12 months and has been extended with the latest maturity date on 29 August 2023. This facility is secured by Bank Victoria time deposit amounting to Rp100 billion on behalf of the Company.

10. ABSM memperoleh fasilitas *Fixed Loan* 1 dari PT Bank Ganesha Tbk (Bank Ganesha) sebesar Rp40 triliun pada tanggal 17 Mei 2019. Fasilitas ini dijamin dengan piutang pembiayaan modal kerja skema anjak piutang dan aset untuk disewakan berupa kendaraan. ABSM turut menerima fasilitas *Fixed Loan* 2 sebesar Rp40 miliar pada tanggal 27 Juli 2020. Fasilitas ini dijamin dengan deposito berjangka sebesar Rp40 miliar. Kedua fasilitas tersebut memiliki jangka waktu 12 bulan dan telah diperpanjang beberapa kali dengan jatuh tempo terakhir 16 Juni 2023.
11. SMF memperolah fasilitas kredit modal kerja dari PT Bank Capital Indonesia Tbk (Capital) pada tanggal 15 Juli 2014, dengan jumlah fasilitas maksimum sebesar Rp139 miliar dan bersifat *revolving*. Fasilitas ini memiliki jangka waktu 12 bulan dan pada tanggal 22 Juni 2015, telah mengalami peningkatan sebesar Rp200 miliar. Fasilitas telah diperpanjang beberapa kali dengan perpanjangan terakhir sampai dengan 16 Desember 2023.
12. SMF memperoleh fasilitas kredit dari PT Bank Neo Commerce Tbk (Bank Neo) berupa pinjaman reguler dengan jumlah fasilitas maksimum sebesar Rp200 miliar dan bersifat *executing revolving*. Fasilitas ini memiliki jangka waktu 12 bulan dan akan jatuh tempo tanggal 24 Juni 2023. Selain itu, SMF memperoleh pinjaman angsuran dengan jumlah fasilitas maksimum sebesar Rp50 miliar dan bersifat *executing non-revolving*. Fasilitas ini memiliki jangka waktu 36 bulan serta batas waktu penarikan 3 bulan dan akan jatuh tempo tanggal 24 September 2025. Kedua fasilitas tersebut dijamin dengan piutang pembiayaan multiguna dan piutang pembiayaan modal kerja skema anjak piutang serta jaminan perusahaan dari Perseroan.
13. ABSM memperoleh fasilitas kredit pada tanggal 20 Desember 2022 berupa pinjaman reguler bersifat *executing revolving* dari Bank Neo dengan jumlah fasilitas maksimum sebesar Rp350 miliar. Fasilitas ini memiliki jangka waktu 12 bulan dan dijamin dengan piutang sewa pembiayaan.
14. SMF memperoleh fasilitas kredit dari PT Bank Mayapada International Tbk (Bank Mayapada) di tanggal 21 Juni 2022 berupa fasilitas Pinjaman Tetap Angsuran (PTA) *Line* dengan jumlah maksimum fasilitas sebesar Rp50 miliar dan bersifat *executing*. Batas waktu penarikan adalah 6 bulan dan jatuh tempo hingga 23 Juni 2025. Di tanggal yang sama, SMF memperoleh Fasilitas Tetap *On-Demand* (PTX-OD) dengan jumlah maksimum fasilitas sebesar Rp50 miliar, jangka waktu 12 bulan, dan jatuh tempo pada 21 Juni 2023. Kedua fasilitas dijamin dengan piutang pembiayaan multiguna.
15. ABSM memperoleh fasilitas kredit modal kerja pada tanggal 28 Januari 2022 dalam bentuk kredit atas permintaan dari PT Bank Jtrust Indonesia Tbk (Bank Jtrust), dengan jumlah fasilitas maksimum sebesar Rp40 miliar serta bersifat *revolving, uncommitted,* dan *advised*. Fasilitas ini memiliki jangka waktu 12 bulan dan jatuh tempo pada 28 Januari 2024. Fasilitas dijamin dengan piutang pembiayaan modal kerja skema anjak piutang.

10. ABSM obtained Fixed Loan 1 facility from PT Bank Ganesha Tbk (Bank Ganesha) amounting Rp40 trillion on 17 May 2019. This facility is secured by working capital financing receivables from the factoring scheme and assets for rent in the form of vehicles. ABSM also obtained Fixed Loan 2 facility amounting Rp40 billion on 27 July 2020. This facility is secured by a time deposit of Rp40 billion. Both facilities have 12 months tenors and have been extended several times with the latest maturity until 16 June 2023.
11. SMF obtained a revolving working capital credit facility from PT Bank Capital Indonesia Tbk (Capital) on 15 July 2014, with a maximum facility amount of Rp139 billion. This facility has a tenor of 12 months and as of 22 June 2015, has been increased by Rp200 billion. The facility has been extended several times with the latest extension until 16 December 2023.
12. SMF obtained an executing revolving credit facility from PT Bank Neo Commerce Tbk (Bank Neo) in the form of regular loan with a maximum facility amount of Rp200 billion. This facility has a tenor of 12 months and will mature on 24 June 2023. In addition, SMF obtained an executing non-revolving installment loan with a maximum facility amount of Rp50 billion. This facility has a tenor of 36 months as well as 3 months withdrawal period and will mature on 24 September 2025. Both facilities are secured with multipurpose financing receivables and working capital financing receivables from the factoring scheme and corporate guarantees from the Company.
13. ABSM obtained an executing revolving credit facility on 20 December 2022 in the form of regular loan from Bank Neo with a maximum facility amount of Rp350 billion. This facility has a tenor of 12 months and is secured with finance lease receivables.
14. SMF obtained an executing credit facility from PT Bank Mayapada International Tbk (Bank Mayapada) on 21 June 2022 in the form of Fixed Installment Loan (PTA) Line with a maximum facility amount of Rp50 billion. The withdrawal period is 6 months and will mature until 23 June 2025. On the same date, SMF obtained Fixed Facility On-Demand (PTX-OD) with a maximum facility amount of Rp50 billion, a tenor of 12 months, and maturity date on 21 June 2023. Both facilities are secured by multipurpose financing receivables.
15. ABSM obtained a revolving, uncommitted, and advised working capital credit facility on 28 January 2022 in the form of credit upon request from PT Bank Jtrust Indonesia Tbk (Bank Jtrust), with a maximum facility amount of Rp40 billion which are revolving, uncommitted, and advised. This facility has a tenor of 12 months and maturity date on 28 January 2024. This facility is secured by working capital financing receivables from the factoring scheme.

Informasi dan Fakta Material Mengenai Investasi, Ekspansi, Divestasi, Akuisisi, dan Restrukturisasi Utang/Modal

Investasi

Pada tahun 2021, Perseroan melakukan investasi sebagai berikut.

1. Tambahan setoran modal kepada PT Sinar Artha Inforindo sebesar Rp47,50 juta. Dengan demikian, kepemilikan saham Perseroan di PT Sinar Artha Inforindo menjadi 59.950 lembar saham.
2. Tambahan setoran modal kepada PT Sinar Artha Solusindo sebesar Rp47,50 juta. Dengan demikian, kepemilikan saham Perseroan di PT Sinar Artha Solusindo menjadi 59.950 lembar saham.
3. Tambahan setoran modal kepada PT Arthamas Informatika sebesar Rp47,50 juta. Dengan demikian, kepemilikan saham Perseroan di PT Arthamas Informatika menjadi 59.950 lembar saham.
4. Perseroan membentuk Entitas Anak baru, yakni PT Pasar Gadai Digital dengan kepemilikan saham sebesar 99,97%.

Akuisisi

Pada tahun 2022, Perseroan tidak melakukan akuisisi.

Divestasi

Divestasi PT Sinarmas Nanjing & Zi Jin Venture Capital Management dan PT Simas Point Indonesia.

Kewajaran Transaksi

Seluruh transaksi dengan investasi dilakukan secara wajar sesuai dengan peraturan dan ketentuan yang berlaku.

Pemenuhan Ketentuan Terkait

Informasi mengenai investasi yang dilakukan Perseroan di sepanjang tahun 2022 telah diumumkan sebagai keterbukaan informasi melalui Bursa Efek Indonesia.

Transaksi Material yang Mengandung Benturan Kepentingan atau Transaksi dengan Pihak Berelasi

Perseroan melakukan transaksi dengan pihak berelasi yang tergabung dalam Grup Sinar Mas sebagaimana yang tercantum dalam Catatan 49 Laporan Keuangan Konsolidasian.

Sifat Berelasi

Pihak-pihak berelasi Perseroan terdiri dari:

1. Pemegang Saham (termasuk Pemegang Saham akhir);
2. Perusahaan-perusahaan yang dimiliki secara langsung atau tidak langsung oleh Pemegang Saham Perseroan; dan
3. Perusahaan-perusahaan yang dikendalikan oleh anggota keluarga dekat Pemegang Saham dan Manajemen Kunci Perseroan.

Material and Factual Information related to Investment, Expansion, Divestment, Acquisition, and Debt/Capital Restructuring

Investment

In 2021, the investments committed by the Company is as follows.

1. Additional paid-in capital to PT Sinar Artha Inforindo amounting to Rp47.50 million. Thus, the Company's share ownership in PT Sinar Artha Inforindo becomes 59,950 shares.
2. Additional paid-in capital to PT Sinar Artha Solusindo amounting to Rp47.50 million. Thus, the Company's share ownership in PT Sinar Artha Solusindo becomes 59,950 shares.
3. Additional paid-in capital to PT Arthamas Informatika amounting to Rp47.50 million. Thus, the Company's share ownership in PT Arthamas Informatika becomes 59.950 shares.
4. The Company establishes new subsidiary, PT Pasar Gadai Digital with share ownership of 99,97%.

Acquisition

In 2022, the Company did not make any acquisitions.

Divestment

Divestment of PT Sinarmas Nanjing & Zi Jin Venture Capital Management and PT Simas Point Indonesia.

Fairness of Transaction

All transactions with investments are carried out fairly in accordance with the applicable rules and regulations.

Compliance of Related Provisions

Information regarding investments made by the Company throughout 2022 has been publicly announced as information disclosure through Indonesia Stock Exchange.

Material Transactions Having Conflicts of Interest or Transactions with Affiliates

The Company conducts transactions with affiliates who are members of Sinar Mas Group as stated in Note 49 to the Consolidated Financial Statements.

Affiliates Nature

The Company's affiliates consist of:

1. Shareholders (including the ultimate Shareholders);
2. Companies directly or indirectly owned by the Company Shareholders; and
3. Companies controlled by close family members of the Company's Shareholders and Key Management.

Transaksi dengan Pihak Berelasi

Transaksi dengan pihak berelasi Perseroan diungkapkan sebagai berikut.

1. Saldo dalam Laporan Posisi Keuangan Konsolidasian yang merupakan transaksi dengan pihak-pihak berelasi yang material pada tanggal pelaporan diuraikan sebagai berikut.

Transactions with Affiliates

Transactions with the Company's affiliates are disclosed as follows.

1. The balances in the Consolidated Statements of Financial Position which are material transactions with affiliates at the reporting date are described as follows.

(dalam jutaan Rupiah, kecuali dinyatakan lain / in million Rupiah, unless stated otherwise)

Uraian	2022		2021		Description
	Jumlah Total	Persentase terhadap Jumlah Aset/ Liabilitas Percentage of Total Assets/ Liabilities	Jumlah Total	Persentase terhadap Jumlah Aset/ Liabilitas Percentage of Total Assets/ Liabilities	
Aset					**Assets**
Investasi Jangka Pendek	**29,257,310**	25.57	35,150,471	30.72	Short-Term Investment
Piutang Pembiayaan Multiguna	**802**	0.00	2,131	0.00	Multipurpose Financing Receivables
Piutang Sewa Pembiayaan	**83,662**	0.07	108,971	0.10	Financing Lease Receivables
Piutang Pembiayaan Modal Kerja Skema Anjak Piutang	**61,843**	0.05	-	-	Working Capital Financing Receivables with Factoring Scheme
Piutang Premi dan Reasuransi	**1,000,143**	0.87	136,716	0.12	Premium and Reinsurance Receivables
Kredit yang Diberikan	**79,150**	0.07	79,005	0.07	Loan Extended
Piutang Transaksi Efek	**-**	-	38,642	0.03	Receivables of Securities Transaction
Piutang Lain-Lain	**1,004,472**	0.88	61,947	0.05	Other Receivables
Aset Lain-Lain	**1,403,115**	1.23	554,463	0.48	Other Assets
Total Aset	**32,890,497**	**28.75**	**36,132,346**	**31.58**	**Total Assets**
Liabilitas					**Liabilities**
Simpanan dan Simpanan dari Bank Lain	**5,477,224**	6.04	7,086,989	8.29	Deposits and Deposits from Other Banks
Utang Asuransi	**138,781**	0.15	41,907	0.05	Insurance Payables
Beban Akrual	**20**	0.00	623	0.00	Accrual Expenses
Liabilitas Lain-Lain	**1,108,570**	1.22	19,961	0.02	Other Liabilities
Total Liabilitas	**6,724,595**	**7.41**	**7,149,480**	**8.36**	**Total Liabilities**

2. Pada tanggal 31 Desember 2022 dan 2021, Perseroan dan Entitas Anak menginvestasikan dananya masing-masing sebesar Rp56,22 triliun dan Rp37,76 triliun, dalam unit penyertaan reksa dana yang dikelola oleh PT Sinarmas Sekuritas, Entitas Anak, sebagai manajer investasi.
3. Perseroan dan Entitas telah mengasuransikan properti investasi dan aset tetap pada PT Asuransi Sinar Mas.
4. Beban gaji dan tunjangan yang telah dibayar oleh Perseroan dan Entitas Anak kepada seluruh Dewan Komisaris dan Direksi untuk tahun 2022 dan 2021, masing-masing sebesar Rp404,14 miliar dan Rp422,79 miliar.
5. Pada tanggal 31 Desember 2022 dan 2021, saldo transaksi komitmen dan kontinjensi (L/C dan bank garansi) dengan pihak berelasi masing-masing sebesar Rp104,77 miliar dan Rp167,74 miliar.

2. As of 31 December 2022 and 2021, the Company and its Subsidiaries have invested their funds of Rp56.22 trillion and Rp37.76 trillion respectively, in mutual fund units managed by PT Sinarmas Sekuritas, a Subsidiary, as investment manager.
3. Company and its Subsidiaries have insured their investment properties and fixed assets with PT Asuransi Sinar Mas.
4. Salaries and allowances that is paid by the Company and its Subsidiaries to the entire Board of Commissioners and Board of Directors for 2022 and 2021 was Rp404.14 billion and Rp422.79 billion, respectively.
5. As of 31 December 2022 and 2021, the balance of commitments and contingencies transactions (L/C and bank guarantees) with affiliates was at Rp104.77 billion and Rp167.74 billion, respectively.

6. Transaksi dengan pihak-pihak berelasi dilakukan dengan kebijakan harga dan syarat normal, sebagaimana dilakukan dengan pihak yang tidak berelasi, kecuali piutang pembiayaan multiguna kepada karyawan.

Seluruh transaksi dengan pihak berelasi dilakukan secara wajar sesuai dengan peraturan dan ketentuan yang berlaku.

6. Transaction with affiliates are carried out under normal pricing policies and terms, as applied to non-affiliates, except for multipurpose financing receivables to employees.

All transactions with affiliates are carried out fairly in accordance with applicable rules and regulations.

Komitmen dan Kontinjensi

Entitas Anak Perseroan memiliki komitmen dan kontinjensi sebagai berikut.

1. Bank Sinarmas selaku Entitas Anak, memiliki komitmen pembelian dan penjualan tunai mata uang asing yang belum terselesaikan dengan rincian sebagai berikut.

Commitments and Contingency

The Company's Subsidiaries have the following commitments and contingencies.

1. Bank Sinarmas as a Subsidiary, has unresolved commitments to buy and sell foreign currency cash with details as follows.

(dalam jutaan Rupiah, kecuali dinyatakan lain / in million Rupiah, unless stated otherwise)

Uraian	2022	2021	Description
Pembelian Tunai Mata Uang Asing (*Spot, Forward,* dan *Swap*)			**Purchased of Foreign Currencies (Spot, Forward, and Swap)**
Dolar Amerika Serikat	**778,375**	62,768	United States Dollar
Yuan China	**6,704**	-	Chinese Yuan
Penjualan Tunai Mata Uang Asing (*Spot, Forward,* dan *Swap*)			**Sell Foreign Currencies (Spot, Forward, and Swap)**
Dolar Amerika Serikat	**770,591**	61,998	United States Dollar
Dolar Singapura	**-**	513	Singapore Dollar
Yen Jepang	**-**	619	Japan Yen
Total	**770,591**	**63,130**	**Total**

Pada tanggal 31 Desember 2022 dan 2021, transaksi *spot*, *forward*, dan *swap* di atas akan selesai masing-masing dalam 1 hari sampai 19 hari, dan 1 hari sampai 83 hari.

As of 31 December 2022 and 2021, the above spot, forward, and swap transactions will be settled in 1 day to 19 days, and 1 day to 83 days, respectively.

2. Bank Sinarmas memiliki tagihan dan liabilitas komitmen dan kontinjensi dalam rangka ekspor-impor, pemberian garansi dan pemberian kredit kepada nasabah dengan rincian sebagai berikut.

2. Bank Sinarmas has commitments and contingency receivables and liabilities related to export-import, providing guarantees, and providing credit to customers with the following details.

(dalam jutaan Rupiah, kecuali dinyatakan lain / in million Rupiah, unless stated otherwise)

Uraian	2022	2021	Description
Komitmen			**Commitment**
Liabilitas Komitmen			**Liabilities Commitment**
Fasilitas Kredit kepada Nasabah yang Belum Digunakan	**348,768**	450,891	Unused Credit Facility to Customers
Irrevocable Letter of Credit	**65,041**	129,619	Irrevocable Letter of Credit
Total	**413,809**	**580,510**	**Total**
Kontijensi			**Contingencies**
Tagihan Kontijensi			**Contingencies Receivables**
Pendapatan Bunga dalam Penyelesaian	**86,735**	93,790	Interest Income in Settlement
Liabilitas Kontijensi			**Contingencies Liabilities**
Bank Garansi	**1,344,633**	1,118,585	Bank Guarantee
Total - Bersih	**(1,257,898)**	**(1,024,795)**	**Total - Net**

Pada tanggal 31 Desember 2022 dan 2021, saldo transaksi komitmen dan kontinjensi (terdiri dari L/C dan bank garansi) dengan pihak berelasi masing-masing sebesar Rp104,77 miliar dan Rp167,74 miliar.

As of 31 December 2022 and 2021, balance of commitments and contingencies transactions (L/C and bank guarantees) with affiliates is at Rp104,77 billion and Rp167,74 billion, respectively.

Pada tanggal 31 Desember 2022 dan 2021, jangka waktu untuk L/C masing-masing berkisar antara 1-7 bulan dan 1-19 bulan, sedangkan untuk bank garansi masing-masing berkisar antara 1-60 bulan dan 1-61 bulan.

As of 31 December 2022 and 2021, the tenor for L/C ranged from 1-7 months and 1-19 months, respectively, while for bank guarantees ranged from 1-60 months and 1-61 months.

Saldo L/C yang dijamin dengan jaminan tunai pada tanggal 31 Desember 2022 dan 2021 masing-masing sebesar Rp3,76 miliar dan Rp9,93 miliar.

The L/C balance which is guaranteed by cash collateral as of 31 December 2022 and 2021 is at Rp3.76 billion and Rp9.93 billion, respectively.

Saldo bank garansi yang dijamin dengan jaminan tunai pada tanggal 31 Desember 2022 dan 2021 masing-masing sebesar Rp996,82 miliar dan Rp438,84 miliar.

The bank guarantee balance which is guaranteed by cash collateral as of 31 December 2022 and 2021 is at Rp996.82 billion and Rp438.84 billion, respectively.

Instrumen Keuangan Derivatif dan Aktivitas Lindung Nilai

Perseroan melakukan transaksi instrumen keuangan derivatif berupa kontrak tunai dan berjangka mata uang asing. Instrumen keuangan derivatif diukur dan disajikan di Laporan Posisi Keuangan pada nilai wajar dengan menggunakan harga pasar. Derivatif dicatat sebagai aset apabila memiliki nilai wajar positif dan sebagai liabilitas apabila memiliki nilai wajar negatif. Keuntungan atau kerugian yang terjadi dari perubahan nilai wajar diakui dalam laba/rugi.

Derivative Financial Instruments and Hedging Activities

The Company carried out derivative financial instruments transactions in form of cash and futures contracts in foreign currency. Derivative financial instruments are measured and presented in the Statement of Financial Position at fair value using market prices. Derivatives are recorded as assets if it has positive fair value and as a liability it has negative fair value. Gains or losses resulted from changes in fair value are recognized in profit/loss.

Aspek Pemasaran

Strategi Pemasaran

Strategi pemasaran Perseroan dan Entitas Anak tahun 2022, yaitu:

1. Restrukturisasi portofolio bisnis, termasuk sumber bisnis;
2. Mengembangkan dan memaksimalkan bisnis dari Grup;
3. Mengembangkan bisnis kerja sama dengan bank daerah;
4. Mengembangkan bisnis *agency*; dan
5. Mengembangkan produk digital Entitas Anak.

Pangsa Pasar

Perseroan berkeyakinan bahwa posisi perusahaan di pangsa pasar domestik akan tetap bertahan meskipun berada di tengah persaingan industri lembaga keuangan dan/atau lembaga keuangan non-bank yang semakin kompleks serta ketidakpastian perekonomian global dan nasional. Optimisme ini sejalan dengan kinerja Entitas Anak yang cukup baik dan mampu bertahan di Indonesia.

Marketing Aspect

Marketing Strategy

The Company and Subsidiaries marketing strategy for 2022 is as follows:

1. Business portfolio restructuring, including business sources;
2. Developing and maximizing business from the Group;
3. Developing business cooperation with regional banks;
4. Developing agency business; and
5. Developing the Subsidiaries's digital products.

Market Share

The Company believes that it will hold its position in domestic market even amidst the increasingly complex competition in the financial institutions and/or non-bank financial institutions industry as well as the global and national economic uncertainties. This optimism is in line with the performance of the Company's Subsidiaries which is relatively good and able to survive in Indonesia.

Perbandingan Target dan Realisasi 2022 serta Target 2023

Pencapaian target kinerja keuangan Perseroan tahun 2022 dan proyeksi untuk 2023 diungkapkan sebagai berikut.

Target Comparison and Realization of 2022 and Target of 2023

The achievement of the Company's financial performance for 2022 and projections for 2023 is disclosed as follows.

(dalam jutaan Rupiah, kecuali dinyatakan lain / in million Rupiah, unless stated otherwise)

Uraian	2022		2021		Description
	Realisasi Realization	Target	Pencapaian Achievement (%)	Target	
Aset	114,406,803	123,403,230	92.71	120,470,948	Asset
Liabilitas	90,731,743	99,324,151	91.35	94,886,675	Liabilities
Ekuitas	23,675,060	24,079,079	98.32	25,584,273	Equities
Pendapatan	33,188,103	25,459,041	130.36	35,206,948	Revenue
Beban	31,940,788	23,731,923	134.59	33,114,834	Expenses
Laba Tahun Berjalan	902,000	1,524,328	59.17	1,909,213	Profit for the Year

Prospek Usaha 2023

Pertumbuhan ekonomi global yang kian melambat mengakibatkan proyeksi pertumbuhan ekonomi dunia menurun di tahun 2023 menjadi 2,3% dari yang sebelumnya sebesar 2,6%. Hal ini dipengaruhi oleh tingkat tekanan inflasi global yang masih pada tingkat tinggi, gangguan rantai pasokan yang masih terjadi, dan pasar tenaga kerja yang juga masih ketat khususnya di Amerika Serikat (AS) dan Eropa. Namun, pertumbuhan perekonomian Indonesia pada 2023 diprakirakan akan terus berlanjut meski ada sedikit perlambatan ke level tengah kisaran 4,5-5,3%, didukung oleh konsumsi masyarakat yang akan tumbuh lebih tinggi, aliran masuk Penanaman Modal Asing (PMA) yang meningkat, dan lanjutan penyelesaian Program Strategis Nasional (PSN).

Ke depannya, Bank Indonesia akan melanjutkan kebijakan makroprudensial yang akomodatif, inklusif, dan berkelanjutan, demi mendorong pertumbuhan kredit/pembiayaan perbankan kepada berbagai sektor prioritas yang belum pulih, Kredit Usaha Rakyat (KUR), dan kredit/pembiayaan hijau, dalam rangka mendukung proses pemulihan perekonomian. Pertumbuhan kredit di tahun 2022 diprediksi akan berada pada kisaran 10-12% (yoy). Koordinasi kebijakan dengan Pemerintah dan mitra juga terus diperkuat demi menjaga stabilitas makroekonomi dan sektor keuangan, mendorong kredit/pembiayaan kepada dunia usaha, serta meningkatkan ekonomi dan keuangan inklusif dan hijau.

Business Prospect of 2023

The increasingly slow global economic growth lead to a decline in world economic growth projections in 2023 to 2.3% from the previous of 2.6%. This is influenced by the pressure of global inflation which remain at a high level, the ever-occurring supply chain disruptions, and the labor market which still experiencing tightening, especially in the United States (US) and Europe. However, Indonesia's economic growth in 2023 is forecasted to steam ahead despite a slight slowdown to the mid-level of 4.5-5.3% range, supported by higher public consumption, higher inflows of Foreign Investment (PMA), and continued completion of the National Strategic Program (PSN).

Moving forward, Bank Indonesia will continue its accommodative, inclusive, and sustainable macroprudential policies, to encourage growth in banking credit/financing for various priority sectors that are not fully recovered, People's Business Credit (KUR), and green credit/financing, to support the economic recovery process. In 2022, credit growth is predicted to be within the 10-12% (yoy) range. Policy coordination with the Government and partners will also continue to be strengthened to maintain macroeconomic and financial sector stability, encourage credit/financing for businesses, and enhance an inclusive and green economy and finance.

Sumber / Source:
Laporan Kebijakan Moneter Triwulan IV, Bank Indonesia / Monetary Policy Report Quarter IV, Bank Indonesia.

Strategi Usaha 2023

Strategi usaha Perseroan tahun 2023, meliputi:

1. Meningkatkan sinergi antar Entitas Anak;
2. Melakukan investasi pada sektor-sektor strategis dan mendorong efektivitas dan efisiensi Perseroan dan Entitas Anak sehingga akan meningkatkan laba konsolidasi Perseroan;
3. Meningkatkan infrastruktur teknologi informasi melalui program yang berkelanjutan, meliputi pengintegrasian berbagai efektivitas perusahaan demi meningkatkan efisiensi dan efektivitas yang berkelanjutan;
4. Menerapkan teknologi yang sesuai dengan perkembangan usaha dan dapat menciptakan peluang usaha baru, seperti *e*-bisnis; serta
5. Mencari terobosan-terobosan baru dalam perkembangan usaha seiring dengan perkembangan perekonomian dengan senantiasa meningkatkan kualitas dan pengalaman para karyawan dan Tim Manajemen untuk menyongsong tantangan di masa depan.

Business Strategy of 2023

The Company's business strategy for 2023, includes:

1. Increasing the synergy between Subsidiaries;
2. Making an investment on strategic sectors and encourage the effectiveness and efficiency of the Company and its Subsidiaries so as to increase the consolidated profit of the Company;
3. Improving the information technology infrastructure through sustainable programs, including the integration of various company effectiveness to increase the efficiency and effectiveness in a sustainable manner;
4. Implementing technology in accordance with business development and creating new business opportunities, such as e-business; and
5. Looking for new breakthroughs in business development in line with the economic developments by continuously improving the quality and experience of employees and the Management Team to meet future challenges.

Informasi Material setelah Tanggal Laporan Akuntan

1. Entitas Anak, PT Bank Sinarmas Tbk, menerima surat dari Otoritas Jasa Keuangan No. SR-1/D.03/2023 tanggal 14 Februari 2023 tentang Persetujuan Prinsip Pendirian PT Bank Nano Syariah.
2. Pada 7 Maret 2023, Perseroan menerbitkan dan menawarkan Obligasi Berkelanjutan II Sinar Mas Multiartha Tahap IV Tahun 2023 dengan Tingkat Bunga Tetap sebesar Rp784.719 juta. Obligasi tersebut ditawarkan dengan nilai 100% dari nilai jumlah pokok obligasi pada saat jatuh tempo.

Material Information after the Date of Accountant Report

1. PT Bank Sinarmas Tbk, a subsidiary, received letter from the Financial Services Authority No. SR-1/D.03/2023 dated 14 February 2023 regarding Principle Approval for the Establishment of PT Bank Nano Syariah.
2. On 7 March 2023, the Company issued and offered Sinar Mas Multiartha Sustainable Bond II Phase IV Year 2023 with a Fixed Interest Rate of Rp 784,719 million. The bond is being offered at its full face value, which is equal to the total principal amount at the time of maturity.

Perubahan Peraturan Perundang-Undangan yang Berdampak Signifikan terhadap Perusahaan

Perubahan peraturan perundang-undangan yang berpengaruh signifikan terhadap kondisi Perseroan dan Entitas Anak serta mulai berlaku efektif pada periode pelaporan diungkapkan sebagai berikut.

1. Peraturan Pemerintah Pengganti Undang-Undang No. 2 Tahun 2022 tentang Cipta Kerja (Perppu Cipta Kerja 2/2022) pada tanggal 30 Desember 2022.
2. Peraturan Otoritas Jasa Keuangan No. 2/POJK.03/2022 tentang Penilaian Kualitas Aset Bank Umum Syariah dan Unit Usaha Syariah.

Perubahan peraturan-peraturan tersebut tidak berdampak signifikan bagi Perseroan. Perseroan dan Entitas Anak juga telah menerapkan peraturan dan perundang-undangan tersebut dalam menjalankan aktivitas bisnis.

Amendment to Laws and Regulations with Significant Impact to Company

Changes in laws and regulations with significant impact on the condition of the Company and Subsidiaries and are effective in the reporting period are disclosed as follows.

1. Government Regulation in Lieu of Law No. 2 of 2022 on Job Creation (Perppu Cipta Kerja 2/2022) dated 30 December 2022.
2. Financial Services Authority Regulation No. 2/POJK.03/2022 on Asset Quality Assessment of Sharia Commercial Bank and Sharia Business Unit.

Changes in the above-mentioned laws and regulations have no significant impact on the Company. The Company and its Subsidiaries have also implemented those laws and regulations in running the business activities.



Perubahan Kebijakan Akuntansi

Perubahan kebijakan akuntansi yang berlaku di tahun 2022 meliputi:

1. Amandemen Pernyataan Standar Akuntansi Keuangan (PSAK) No. 57: Provisi, Liabilitas Kontinjensi, dan Aset Kontinjensi tentang Kontrak yang Memberatkan – Biaya Pemenuhan Kontrak;
2. Amandemen PSAK No. 71: Instrumen Keuangan; dan
3. Penyesuaian Tahunan PSAK No. 73: Sewa.

Terkait siaran pers Dewan Standar Akuntansi Keuangan IAI (DSAK IAI) mengenai "Atribusi Imbalan pada Periode Jasa" pada April 2022, Perseroan telah mengubah kebijakan atas atribusi imbalan pensiun pada periode jasa sesuai dengan ketentuan pada PSAK 24 untuk pola fakta umum dari program pensiun berdasarkan PP35/2021. Dampak dari perubahan perhitungan sebesar Rp7,61 miliar tidak material terhadap Perseroan, sehingga dampak atas perubahan dibukukan pada Laporan Keuangan tahun berjalan.

Changes in Accounting Policy

The following are changes made in the accounting policies in 2022:

1. Amendment to Statement of Financial Accounting Standards (PSAK) No. 57: Provision, Contingent Liabilities, and Contingent Assets on Onerous Contract – Contract Fulfillment Cost;
2. Amendment PSAK No. 71: Financial Instrument; and
3. Annual Adjustment PSAK No. 73: Lease.

In relation with the press release of IAI Financial Accounting Standards Board (DSAK IAI) on "Attribution of Benefits to Period of Service" on April 2022, the Company has changed its policy on the attribution of pension benefits to period of service in line with the provisions of PSAK 24 for general fact pattern of pension plans based on PP35/2021. The impact of the change in calculation of Rp7.61 billion is immaterial to the Company, so the impact of the change is recorded in the Financial Statements for the year.

sinarmas multiartha

TATA KELOLA PERUSAHAAN

Corporate Governance





KOMITMEN DAN PENERAPAN GCG
Commitment and Implementation of GCG

Tata kelola perusahaan (*good corporate governance*/GCG) memiliki andil yang kuat dalam membentuk budaya kerja, struktur, dan manajerial Perseroan. Maka dari itu, Perseroan berkomitmen untuk senantiasa menerapkan prinsip-prinsip GCG di setiap lini bisnis.

Good corporate governance (GCG) has a strong role in shaping the Company's work culture, structure, and management. Accordingly, the Company is committed to continually implement GCG principles in every line of business.

Transparansi
Transparency

Mengungkapkan informasi secara tepat waktu, jelas, akurat, dan dapat diperbandingkan.
To disclose information in a timely, clearly, accurately, and comparable manner.

Akuntabilitas
Accountability

Menetapkan tugas dan tanggung jawab yang jelas bagi seluruh insan Perseroan sesuai dengan Visi, Misi, Nilai, dan Strategi Perusahaan.
To assign clear duties and responsibilities for all personnel of the Company in accordance with the Company's Vision, Mission, Values, and Strategy.

Tanggung Jawab
Responsibilities

Menaati seluruh peraturan-perundang-undangan yang berlaku serta melakukan berbagai aktivitas sosial terhadap masyarakat.
To comply with all applicable laws and regulations, and to conduct various social activities for the community.

Independensi
Independence

Mengelola Perseroan secara profesional tanpa adanya pengaruh atau tekanan dari pihak mana pun.
To manage the Company professionally in the absence of any influence or oppression from any party.

Kewajaran dan Kesetaraan
Fairness and Equality

Memastikan perlakuan yang setara dan adil dalam memenuhi hak para pemangku kepentingan.
To ensure equal and fair treatment in fulfilling the rights of stakeholders.

TUJUAN PENERAPAN GCG
Objective of GCG Implementation

Penerapan GCG di lingkungan Perseroan bertujuan untuk:
1. Mengarahkan dan mengendalikan hubungan antara Organ Perseroan (Pemegang Saham, Dewan Komisaris, dan Direksi), karyawan, nasabah, mitra kerja, serta masyarakat, atau lingkungan;
2. Meningkatkan pertanggungjawaban kepada para pemangku kepentingan;
3. Meningkatkan nilai tambah Perseroan menjadi semakin baik;
4. Mengelola sumber daya secara lebih amanah;
5. Mengelola risiko secara lebih baik;
6. Mencegah terjadinya penyimpangan dalam pengelolaan Perseroan;
7. Memperbaiki budaya kerja Perseroan, serta
8. Mendorong dan mendukung pengembangan Perseroan.

The GCG implementation in the Company has the following objectives:
1. Directing and managing the relationship between the Company's Organ (Shareholders, Board of Commissioners, and Board of Directors), employees, customers, business partners, and community, or environment;
2. Improving accountability to the stakeholders;
3. Improving the Company's added value;
4. Managing the Company's resources more trustfully;
5. Managing risk better;
6. Preventing any irregularities in managing the Company;
7. Improving the Company's work culture; and
8. Encouraging and supporting the Company's development.

STRUKTUR DAN MEKANISME PENERAPAN GCG
Structure and Mechanism of GCG Implementation

Perseroan membentuk struktur GCG sebagai pedoman dalam menentukan fungsi, serta tugas dan tanggung jawab organ perusahaan dalam rangka mencapai efektivitas pelaksanaan GCG yang optimal. Struktur GCG Perseroan diungkapkan sebagai berikut.

The Company forms the GCG structure as a guideline to determine the functions, duties, and responsibilities of the company's organs in achieving the optimal effectiveness of GCG implementation. The Company's GCG structure is disclosed as follows.

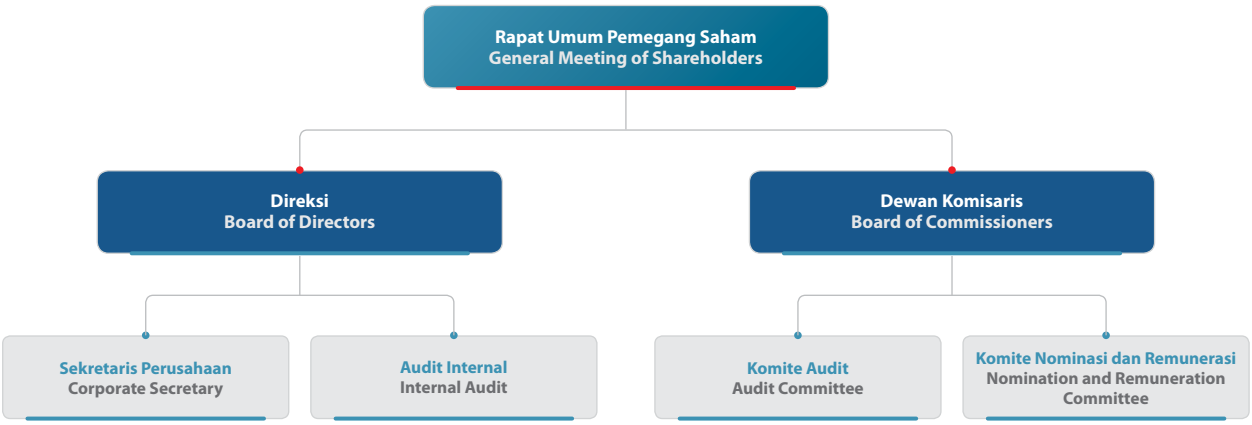

Dalam pelaksanaan praktik GCG, setiap organ perusahaan diwajibkan untuk berpedoman pada kebijakan yang telah disusun Perseroan, yaitu:
1. Anggaran Dasar;
2. Pedoman Dewan Komisaris;
3. Pedoman Direksi;
4. Piagam Komite Audit;
5. Piagam Audit Internal;
6. Piagam Komite Nominasi dan Remunerasi; dan
7. Kode Etik.

In implementing GCG practices, every company's organ is required to be guided by the policies prepared by the Company, such as:
1. Articles of Association;
2. Board of Commissioners' Guidelines;
3. Board of Directors' Guidelines;
4. Audit Committee Charter;
5. Internal Audit Charter;
6. Nomination and Remuneration Committee Charter; and
7. Code of Ethics.

PENERAPAN PEDOMAN TATA KELOLA PERUSAHAAN TERBUKA

Implementation of Public Company Governance Guideline

Penerapan GCG Perseroan telah disesuaikan dengan Pedoman Tata Kelola Perusahaan Terbuka yang diatur dalam Surat Edaran Otoritas Jasa Keuangan No. 32/SEOJK.04/2015. Uraian terkait penerapan pedoman tersebut di tahun 2022 diungkapkan sebagai berikut.

The Company's GCG implementation has been adjusted to the Corporate Governance Guidelines for Public Companies as stipulated in the Financial Services Authority Circular Letter No. 32/SEOJK.04/2015. The description of the implementation of the guidelines in 2022 is disclosed as follows.

No.	Aspek/Prinsip/Rekomendasi Aspects/Principles/Recommendations	Status Status	Keterangan Description
I.	**Hubungan Perusahaan Terbuka dengan Pemegang Saham dalam Menjamin Hak-Hak Pemegang Saham** **Relationship between Public Company with Shareholders in Guaranteeing the Shareholders Rights**		
1.	**Meningkatkan Nilai Penyelenggaraan Rapat Umum Pemegang Saham (RUPS).** **To Improve the Value of General Meeting of Shareholders (GMS).**		
	a. Perusahaan Terbuka memiliki cara atau prosedur teknis pengumpulan suara (*voting*), baik secara terbuka maupun tertutup, yang mengedepankan independensi dan kepentingan Pemegang Saham. Public Company has methods or technical procedures for conducting open or closed voting that prioritize the independence and interest of Shareholders.	Terpenuhi Comply	Ketentuan terkait prosedur teknis pengumpulan suara (*voting*), khususnya dalam pengambilan keputusan RUPS, tercantum dalam Anggaran Dasar dan Peraturan Perusahaan. Provisions on technical procedures of voting, particularly in GMS decision-making, are listed in the Articles of Association and Company Regulations.
	b. Seluruh anggota Dewan Komisaris dan anggota Direksi Perusahaan Terbuka hadir dalam RUPS Tahunan. All members of the Board of Commissioners and Board of Directors of the Public Company attend the Annual GMS.	Penjelasan Explanation	Pada tahun 2022, terdapat anggota Dewan Komisaris yang tidak menghadiri RUPS Tahunan. Namun demikian, yang bersangkutan telah memberikan kuasa melalui perwakilan yang hadir. In 2022, there are members of the Board of Commissioners who are absent from the Annual GMS. However, the person concerned provided power of attorney via the attending representatives.
	c. Ringkasan risalah RUPS tersedia dalam situs web Perusahaan Terbuka paling sedikit selama 1 tahun. Summary of Minutes of GMS is available on the Public Company's website for at least 1 year.	Terpenuhi Comply	Ringkasan risalah RUPS tersedia di situs web Perseroan pada bagian Berita >> Perusahaan. Summary of Minutes of GMS is available on the Company's website under the News >> Corporate News section.
2.	**Meningkatkan Kualitas Komunikasi Perusahaan Terbuka dengan Pemegang Saham atau Investor.** **To Improve the Quality of Communication between the Public Company and the Shareholders or Investors.**		
	a. Perusahaan Terbuka memiliki suatu kebijakan komunikasi dengan Pemegang Saham atau investor. Public Company has a communication policy with Shareholders or investors.	Terpenuhi Comply	Perseroan memiliki basis komunikasi dengan Pemegang Saham atau investor dalam Kode Etik dan Pedoman Tingkah Laku yang dilaksanakan secara konsisten. Perseroan menerapkan kebijakan tersebut dan menjamin terpenuhinya hak-hak Pemegang Saham atau investor. The Company has a communication basis with the Shareholders or Investors in the Code of Ethics and Code of Conduct, which is consistently implemented. The Company implements the policy and ensures the fulfillment of the rights of the Shareholders or investors.
	b. Perusahaan Terbuka mengungkapkan kebijakan komunikasi Perusahaan Terbuka dengan Pemegang Saham atau investor dalam situs web. Public Company discloses its communication policy with the Shareholders or investors on the website.	Terpenuhi Comply	Perseroan mengungkapkan kebijakan komunikasi dengan Pemegang Saham dalam Laporan Tahunan yang dimuat dalam situs web Perseroan. The Company discloses its communication policy to Shareholders in the Annual Report posted on the Company's website.

No.	Aspek/Prinsip/Rekomendasi Aspects/Principles/Recommendations	Status Status	Keterangan Description
II.	**Fungsi dan Peran Dewan Komisaris** **Functions and Roles of the Board of Commissioners**		
3.	**Memperkuat Keanggotaan dan Komposisi Dewan Komisaris.** **To Strengthen the Membership and Composition of the Board of Commissioners.**		
	a. Penentuan jumlah anggota Dewan Komisaris mempertimbangkan kondisi Perusahaan Terbuka. Determination of the number of the Board of Commissioners members considers the condition of the Public Company.	Terpenuhi Comply	Penentuan jumlah anggota Dewan Komisaris telah mempertimbangkan kondisi terkini Perseroan. Determination on the number of the Board of Commissioners' members has consider the current condition of the Company.
	b. Penentuan komposisi anggota Dewan Komisaris memperhatikan keberagaman keahlian, pengetahuan, dan pengalaman yang dibutuhkan. Determination of the composition of the Board of Commissioners members considers the diversity of expertise, knowledge, and experience required.	Terpenuhi Comply	Komposisi Dewan Komisaris Perseroan sesuai dengan ketentuan yang mengatur tentang keahlian, pengetahuan, pengalaman, serta sesuai dengan bidang usaha Perseroan. The composition of the Company's Board of Commissioners' is aligned with the provisions on the expertise, knowledge, and experience and in line with the Company's business line.
4.	**Meningkatkan Kualitas Pelaksanaan Tugas dan Tanggung Jawab Dewan Komisaris.** **To Improve the Implementation Quality of the Board of Commissioners' Duties and Responsibilities.**		
	a. Dewan Komisaris mempunyai kebijakan penilaian sendiri (*self-assessment*) untuk menilai kinerja Dewan Komisaris. The Board of Commissioners has a self-assessment policy to assess the performance of the Board of Commissioners.	Terpenuhi Comply	Penilaian kinerja Dewan Komisaris Perseroan dilakukan dalam bentuk *self-assessment* berdasarkan pencapaian target *key performance indicator* (KPI). Performance assessment of the Company's Board of Commissioners is conducted in the form of a self-assessment based on the achievements of key performance indicator (KPI) targets.
	b. Kebijakan penilaian sendiri (*self-assessment*) untuk menilai kinerja Dewan Komisaris, diungkapkan melalui Laporan Tahunan perusahaan terbuka. The self-assessment policy to assess the performance of the Board of Commissioners is disclosed in the Annual Report of the Public Company.	Terpenuhi Comply	Pelaksanaan penilaian kinerja Dewan Komisaris Perseroan diungkapkan dalam Laporan Tahunan ini. Implementation of performance assessment of the Company's Board of Commissioners is disclosed in this Annual Report.
	c. Dewan Komisaris mempunyai kebijakan terkait pengunduran diri anggota Dewan Komisaris apabila terlibat dalam kejahatan keuangan. The Board of Commissioners has a policy regarding the resignation of Board of Commissioners member if they are involved in financial crime.	Terpenuhi Comply	Perseroan memiliki pedoman bagi Dewan Komisaris dan Direksi (*Board Manual*) yang sesuai dengan Anggaran Dasar, peraturan perundang-undangan, dan peraturan pasar modal. Pedoman tersebut antara lain memuat kebijakan terkait pengangkatan dan pemberhentian Dewan Komisaris dan Direksi. The Company has guidelines for the Board of Commissioners and Board of Directors (Board Guidelines) that is in line with the Articles of Association, laws and regulations, and capital market regulation. The guidelines include, among other things, policies related to the appointment and dismissal of the Board of Commissioners and Board of Directors.
	d. Dewan Komisaris atau komite yang menjalankan fungsi Nominasi dan Remunerasi menyusun kebijakan suksesi dalam proses nominasi anggota Direksi. The Board of Commissioners, or the Committee that carries out the Nomination and Remuneration function, formulates a succession policy in the nomination process for members of the Board of Directors.	Terpenuhi Comply	Komite Nominasi dan Remunerasi telah menyusun kebijakan suksesi dalam proses nominasi anggota Direksi. The Nomination and Remuneration Committee has formulated a succession policy in the nomination process for members of the Board of Directors.

No.	Aspek/Prinsip/Rekomendasi Aspects/Principles/Recommendations	Status Status	Keterangan Description
III.	**Fungsi dan Peran Direksi** **Functions and Roles of the Board of Directors**		
5.	**Memperkuat Keanggotaan dan Komposisi Direksi.** **To strengthen the Membership and Composition of the Board of Directors.**		
	a. Penentuan jumlah anggota Direksi mempertimbangkan kondisi Perusahaan Terbuka, serta efektivitas dalam pengambilan keputusan. Determination of the number of the Board of Directors members considers the condition of the Public Company and the effectiveness in decision making.	Terpenuhi Comply	Penentuan jumlah anggota Direksi telah mempertimbangkan kondisi terkini Perseroan. Determination on the number of the Board of Directors' members has consider the current condition of the Company.
	b. Penentuan komposisi anggota Direksi memperhatikan, keberagaman keahlian, pengetahuan, dan pengalaman yang dibutuhkan. Determination on the composition of the Board of Directors members considers the diversity of expertise, knowledge, and experience required.	Terpenuhi Comply	Komposisi Direksi Perseroan sesuai dengan ketentuan yang mengatur tentang keahlian, pengetahuan, dan pengalaman serta sesuai dengan bidang usaha Perseroan. The composition of the Company's Board of Directors is aligned with the provisions on the expertise, knowledge, and experience and in line with the Company's business line.
	c. Anggota Direksi yang membawahi bidang akuntansi atau keuangan memiliki keahlian dan/atau pengetahuan di bidang akuntansi. Board of Directors member responsible for accounting or finance has accounting expertise and/or knowledge.	Terpenuhi Comply	Pihak yang ditunjuk sebagai Direktur Keuangan Perseroan merupakan lulusan Sarjana Ekonomi jurusan Akuntansi serta memiliki banyak pengalaman di bidang akuntansi/keuangan di berbagai perusahaan. The party appointed as the Company's Finance Director is a Bachelor of Economics majoring in Accounting graduate with a lot of experience in accounting/finance in various companies.
6.	**Meningkatkan Kualitas Pelaksanaan Tugas dan Tanggung Jawab Direksi.** **To Improve the Implementation Quality of the Board of Directors' Duties and Responsibilities.**		
	a. Direksi mempunyai kebijakan penilaian sendiri (*self-assessment*) untuk menilai kinerja Direksi. The Board of Directors has a self-assessment policy to assess the performance of the Board of Directors.	Terpenuhi Comply	Penilaian kinerja Direksi Perseroan dilakukan dalam bentuk *self-assessment* berdasarkan pencapaian target *key performance indicator* (KPI). Performance assessment of the Company's Board of Directors is conducted in the form of self-assessment based on the achievements of key performance indicator (KPI) targets.
	b. Kebijakan penilaian sendiri (*self-assessment*) untuk menilai kinerja Direksi diungkapkan melalui Laporan Tahunan Perusahaan Terbuka. The self-assessment policy to assess the performance of the Board of Directors is disclosed in the Annual Report of the Public Company.	Terpenuhi Comply	Pelaksanaan penilaian kinerja Direksi Perseroan diungkapkan dalam Laporan Tahunan ini. Implementation of performance assessment of the Company's Board of Directors is disclosed in this Annual Report.
	c. Direksi mempunyai kebijakan terkait pengunduran diri anggota Direksi apabila terlibat dalam kejahatan keuangan. The Board of Directors has a policy regarding the resignation of Board of Directors member if they are involved in financial crime.	Terpenuhi Comply	Perseroan memiliki pedoman bagi Dewan Komisaris dan Direksi (*Board Manual*) yang sesuai dengan Anggaran Dasar, peraturan perundang-undangan, dan peraturan pasar modal. Pedoman tersebut antara lain memuat kebijakan terkait pengangkatan dan pemberhentian Dewan Komisaris dan Direksi. The Company has guidelines for the Board of Commissioners and Board of Directors (Board Guidelines) that is in line with the Articles of Association, laws and regulations, and capital market regulation. The guidelines include, among other things, policies related to the appointment and dismissal of the Board of Commissioners and Board of Directors.

No.	Aspek/Prinsip/Rekomendasi Aspects/Principles/Recommendations	Status Status	Keterangan Description
IV.	**Partisipasi Pemangku Kepentingan** **Stakeholders Participation**		
7.	**Meningkatkan Aspek Tata Kelola Perusahaan melalui Partisipasi Pemangku Kepentingan.** **To Improve the Corporate Governance Aspect through Stakeholders Participation.**		
	a. Perusahaan Terbuka memiliki kebijakan untuk mencegah terjadinya *insider trading*. Public Company has a policy to prevent insider trading.	Terpenuhi Comply	Perseroan telah memiliki Kode Etik dan Pedoman Tingkah Laku bagi seluruh insan Perseroan untuk mencegah terjadinya *insider trading*. The Company has Code of Ethics and Code of Conduct for all personnel of the Company to prevent the occurrence of insider trading.
	b. Perusahaan Terbuka memiliki kebijakan anti-korupsi dan anti-*fraud*. Public Company has anti-corruption and anti-fraud policies.	Terpenuhi Comply	Perseroan telah memiliki kebijakan anti korupsi dan anti-*fraud* yang tercantum dalam Kode Etik dan Pedoman Tingkah Laku. The Company has anti-corruption and anti-fraud policies listed in the Code of Ethics and Code of Conduct.
	c. Perusahaan Terbuka memiliki kebijakan tentang seleksi dan peningkatan kemampuan pemasok atau vendor. Public Company has a policy on the selection and capacity building of suppliers or vendors.	Terpenuhi Comply	Perseroan telah memiliki kebijakan terkait seleksi dan evaluasi kemampuan pemasok atau vendor. The Company has a policy related to the selection and evaluation of the capabilities of suppliers or vendors.
	d. Perusahaan Terbuka memiliki kebijakan tentang pemenuhan hak-hak kreditur. Public Company has a policy to meet the creditor's rights.	Terpenuhi Comply	Perseroan senantiasa memenuhi kebijakan dan perjanjian yang disepakati dengan kreditur secara tepat waktu. The Company consistently meets the agreed policy and agreement with the creditors in a timely manner.
	e. Perusahaan Terbuka memiliki kebijakan sistem *whistleblowing*. Public Company has a whistleblowing system policy.	Terpenuhi Comply	Perseroan telah memiliki kebijakan mekanisme *whistleblowing* sebagai rangkaian dari kebijakan dan prosedur anti-*fraud*. The Company has a whistleblowing mechanism policy as part of its anti-fraud policy and procedure.
	f. Perusahaan Terbuka memiliki kebijakan pemberian insentif jangka panjang kepada Direksi dan karyawan. Public Company has a policy on the provision of long-term incentive to the Board of Directors and employees.	Terpenuhi Comply	Perseroan telah menerapkan imbalan kerja jangka panjang bagi Direksi dan karyawan. The Company has implemented a long-term employee benefit for the Board of Directors and employees.
V.	**Keterbukaan Informasi** **Information Transparency**		
8.	**Meningkatkan Pelaksanaan Keterbukaan Informasi.** **To Improve the Implementation of Information Transparency.**		
	a. Perusahaan Terbuka memanfaatkan penggunaan teknologi informasi secara lebih luas selain situs web sebagai media keterbukaan informasi. Public Company utilizes information technology widely in addition to website as an information transparency medium.	Terpenuhi Comply	Perseroan, melalui Entitas Anak, memanfaatkan media sosial seperti Facebook, Twitter, dan Instagram untuk menyampaikan informasi, salah satunya mengenai produk dan jasa yang ditawarkan. The Company, through its Subsidiaries, utilizes social media such as Facebook, Twitter, and Instagram to deliver information, including its products and services.
	b. Laporan Tahunan Perusahaan Terbuka mengungkapkan pemilik manfaat akhir dalam kepemilikan saham perusahaan terbuka paling sedikit 5%, selain pengungkapan pemilik manfaat akhir dalam kepemilikan saham Perusahaan Terbuka melalui Pemegang Saham Utama dan Pengendali. The Public Company Annual Report discloses the ultimate beneficial owner in the public company share ownership of at least 5%, in addition to the disclosure of the ultimate beneficial owner in the Public Company share ownership through the Main and Controlling Shareholders.	Terpenuhi Comply	Laporan Tahunan ini telah memuat seluruh pemilik manfaat akhir dalam kepemilikan saham Perseroan. This Annual Report has listed all of the ultimate beneficial owners in the Company's share ownership.

RAPAT UMUM PEMEGANG SAHAM
General Meeting of Shareholders

Rapat Umum Pemegang Saham (RUPS) merupakan organ tertinggi dalam struktur GCG yang berfungsi untuk memastikan pertanggungjawaban Dewan Komisaris dan Direksi telah sesuai dengan ketentuan yang berlaku. Selain itu, RUPS juga menjadi forum bagi Pemegang Saham untuk berkumpul dan membahas berbagai hal demi kepentingan Perseroan, tidak dibatasi pada pengangkatan atau pemberhentian Dewan Komisaris dan Direksi saja.

General Meeting of Shareholders (GMS) is the highest organ within the GCG structure which function is to ensure that the responsibilities of the Board of Commissioners and Board of Directors are in line with the applicable provisions. In addition, GMS is also a forum for Shareholders to gather and discuss various matters for the Company's benefit, not limited to the appointment or dismissal of the Board of Commissioners and Board of Directors.

Pelaksanaan RUPS Tahun 2022

Pada tahun 2022, Perseroan menyelenggarakan RUPS Tahunan dan 1 kali RUPS Luar Biasa pada 14 Juni 2022 di Sinar Mas Land Plaza Tower II Lantai 39, Jl. MH Thamrin No. 51, Jakarta Pusat. Kedua RUPS tersebut dihadiri oleh jajaran pengurus dan pihak independen sebagai berikut.

Implementation of Annual GMS 2022

In 2022, the Company held Annual GMS and 1 Extraordinary GMS on 14 June 2022 at Sinar Mas Land Plaza Tower II 39th Floor, Jl. MH Thamrin No. 51, Central Jakarta. Both GMS were attended by the company's management and independent parties as follows.

Jajaran Pengurus **Company's Management**	**Dewan Komisaris / Board of Commissioners**	
	Komisaris / Commissioner	: Howen Widjaja*)
	Komisaris / Commissioner	: Fuganto Widjaja*)
	Komisaris Independen / Independent Commissioner	: Robinson Simbolon
	Komisaris Independen / Independent Commissioner	: Halim Alamsyah*)
	Direksi / Board of Directors	
	Direktur Utama / President Director	: Burhanuddin Abdullah
	Direktur / Director	: Agus Leman Gunawan
	Direktur / Director	: Dani Lihardja
	Direktur / Director	: Ferita
	Direktur / Director	: Felix
Pihak Independen **Independent Party**	Notaris / Notary	: Aulia Taufani, SH
	Biro Administrasi Efek / Securities Administration Bureau	: PT Sinartama Gunita

*) Hadir melalui Zoom Meeting. / Attend via Zoom Meeting.

RUPS Tahunan

RUPS Tahunan 2022 dihadiri oleh Pemegang Saham yang mewakili 4.675.573.285 saham atau 73,43% dari total 6.367.664.717 saham. Adapun agenda dalam rapat tersebut, yakni:

1. Persetujuan atas Laporan Tahunan dan Laporan Keberlanjutan (Laporan Gabungan) Perseroan, termasuk Laporan Tugas Pengawasan Dewan Komisaris serta pengesahan Laporan Keuangan Perseroan untuk tahun buku yang berakhir pada tanggal 31 Desember 2021, sekaligus memberikan pembebasan tanggung jawab sepenuhnya (*volledig acquit et de charge*) kepada anggota Dewan Komisaris dan Direksi Perseroan atas tindakan pengawasan dan pengurusan Perseroan yang telah dijalankan selama tahun buku 2021, sepanjang tercermin dari Laporan Tahunan dan tercatat pada Laporan Keuangan Perseroan dan bukan merupakan tindak pidana atau pelanggaran terhadap ketentuan peraturan perundang-undangan yang berlaku;

Annual GMS

The Annual GMS 2022 was attended by Shareholders representing 4,675,573,285 shares or 73.43% of the total of 6,367,664,717 shares. The meeting agendas are as follows:

1. Approval of the Company's Annual Report and Sustainability Report (Joint Report), including the Supervisory Report of the Board of Commissioners, and validate the Company's Financial Report for the financial year ending 31 December 2021, as well as to give a full release of responsibility (volledig acquit et de charge) to members of the Board of Commissioners and Board of Directors of the Company on their supervisory and management actions of the Company that have been conducted throughout the 2021 financial year, provided that such actions are reflected in the Company's Annual Report and recorded in the Financial Report and that such actions are not criminal act or violations of the prevailing laws and regulations;



2. Persetujuan penggunaan laba bersih Perseroan untuk tahun buku yang berakhir 31 Desember 2021;
3. Persetujuan atas remunerasi Dewan Komisaris dan Direksi Perseroan untuk periode Januari sampai dengan Desember 2022;
4. Penunjukan akuntan publik pada Kantor Akuntan Publik Mirawati Sensi Idris untuk melakukan audit Laporan Keuangan Perseroan untuk tahun buku 2022 dan memberi wewenang kepada Direksi untuk menetapkan honorarium akuntan publik pada kantor akuntan publik tersebut serta persyaratan lain penunjukannya serta persetujuan memberikan delegasi kepada Dewan Komisaris Perseroan untuk menunjuk kantor akuntan publik lain yang terdaftar di Otoritas Jasa Keuangan berdasarkan rekomendasi Komite Audit, apabila karena satu dan lain hal kantor akuntan publik di atas tidak dapat melaksanakan tugasnya; dan
5. Persetujuan Laporan Realisasi Penggunaan Dana Hasil Penawaran Umum Obligasi Berkelanjutan II Sinar Mas Multiartha Tahap I Tahun 2021.

2. Approval of the use of the Company's net profit for the financial year ending 31 December 2021;
3. Approval of the remuneration of the Company's Board of Commissioners and Board of Directors for the period of January to December 2022;
4. Appointment of a public accountant at Public Accountant Office Mirawati Sensi Idris to audit the Company's Financial Report for the 2022 financial year and to authorize the Board of Directors to decide the honorarium for the public accountant at the said public accountant office and other requirements related to such appointment as well as approval to delegate the Company's Board of Commissioners to appoint other public accountant office registered in the Financial Services Authority based on the Audit Committee recommendation, in case the first appointed public accountant office is unable to carry out its duties; and
5. Approval of the Realization Report on the Proceed Utilization from the Public Offering of Sinar Mas Multiartha Sustainable Bond II Phase I Year 2021.



Sementara untuk hasil keputusan RUPS Tahunan, disajikan dalam tabel berikut.

The Annual GMS resolutions are presented in the below table.

Keputusan Resolution	Realisasi Realization
Mata Acara 1 / Agenda 1	
Menyetujui Laporan Tahunan tahun 2021 Perseroan, termasuk Laporan Tugas Pengawasan Dewan Komisaris serta pengesahan Laporan Keuangan Perseroan untuk tahun buku yang berakhir pada tanggal 31 Desember 2021, sekaligus memberikan pembebasan tanggung jawab sepenuhnya (*volledig acquit et de charge*) kepada anggota Dewan Komisaris dan Direksi Perseroan atas tindakan pengawasan dan pengurusan Perseroan yang telah dijalankan selama tahun buku 2021, sepanjang tercermin dari Laporan Tahunan dan tercatat pada Laporan Keuangan Perseroan dan bukan merupakan tindak pidana atau pelanggaran terhadap ketentuan peraturan perundang-undangan yang berlaku. Approved the Company's 2021 Annual Report, including the Supervisory Report of the Board of Commissioners and validated the Company's Financial Report for the financial year ending 31 December 2021, as well as to give a full release of responsibility (volledig acquit et de charge) to members of the Board of Commissioners and Board of Directors of the Company on their supervisory and management actions of the Company that have been conducted throughout the 2021 financial year, provided that such actions are reflected in the Company's Annual Report and recorded in the Financial Report and that such actions are not criminal act or violations of the prevailing laws and regulations.	Telah direalisasikan sepenuhnya. Fully implemented.
Mata Acara 2 / Agenda 2	
1. Tidak dibagikan dividen kepada para Pemegang Saham dan laba yang tidak dibagikan sebagai dividen tersebut dimasukkan ke dalam *retained earning* dan digunakan sebagai modal kerja Perseroan serta setoran modal/investasi pada Entitas Anak dan asosiasi, baik pada Entitas Anak baru maupun yang sudah ada; dan No dividend is distributed to the Shareholders, and the profit not distributed as a dividend will be booked as retained earnings and used as the Company's working capital and paid-in capital/investment to its Subsidiaries and associated companies, both in the new or existing Subsidiaries; and 2. Memberikan wewenang kepada Direksi Perseroan untuk mengatur, melaksanakan, dan menjalankan tindakan-tindakan yang diperlukan sehubungan dengan penggunaan saldo laba Perseroan tersebut di atas sesuai dengan ketentuan hukum dan peraturan yang berlaku. Authorizing the Company's Board of Directors to coordinate, perform, and carry out the necessary course of actions with regards to the use of the Company's retained earnings in accordance with the prevailing law and regulations.	Telah direalisasikan sepenuhnya. Fully implemented.
Mata Acara 3 / Agenda 3	
1. Menyetujui pemberian kuasa dan wewenang kepada Komite Nominasi dan Remunerasi untuk menentukan pembagian tugas dan wewenang kepada masing-masing Direksi dan untuk menentukan remunerasi bagi anggota Direksi Perseroan; dan Approved the granting of power and authority to the Company's Nomination and Remuneration Committee to assign the Board of Directors' duties and authorities and to decide the remuneration of the Company's Board of Directors members; and 2. Menetapkan remunerasi Dewan Komisaris dan melimpahkan wewenang kepada Komite Nominasi dan Remunerasi untuk menetapkan besarannya masing-masing di antara anggota Dewan Komisaris. Determine the remuneration of the Board of Commissioners and delegate the authority to the Nomination and Remuneration Committee to decide the amount for each member of the Board of Commissioners.	Telah direalisasikan sepenuhnya. Fully implemented.

Keputusan Resolution	Realisasi Realization
Mata Acara 4 / Agenda 4	
Menyetujui penunjukan akuntan publik pada Kantor Akuntan Publik Mirawati Sensi Idris untuk melakukan audit Laporan Keuangan Perseroan untuk tahun buku 2022 dan memberi wewenang kepada Direksi untuk menetapkan honorarium akuntan publik pada kantor akuntan publik tersebut serta persyaratan lain penunjukannya serta persetujuan memberikan delegasi kepada Dewan Komisaris Perseroan untuk menunjuk kantor akuntan publik lain yang terdaftar di Otoritas Jasa Keuangan berdasarkan rekomendasi Komite Audit, apabila karena satu dan lain hal kantor akuntan publik yang ditunjuk tidak dapat melaksanakan tugasnya. Approved the appointment of a public accountant at Public Accountant Office Mirawati Sensi Idris to audit the Company's Financial Report for the 2022 financial year and to authorize the Board of Directors to decide the honorarium for the public accountant at the said public accountant office and other requirements for the appointment as well as approval to delegate the Company's Board of Commissioners to appoint other public accountant office registered in the Financial Services Authority based on the Audit Committee recommendation, in case the first appointed public accountant office is unable to carry out its duties.	Telah direalisasikan sepenuhnya. Fully implemented.
Mata Acara 5 / Agenda 5	
Menyetujui Laporan Realisasi Penggunaan Dana Hasil Penawaran Umum Obligasi Berkelanjutan II Sinar Mas Multiartha Tahap I Tahun 2021. Approved the Realization Report on the Proceed Utilization from the Public Offering of Sinar Mas Multiartha Sustainable Bond II Phase I Year 2021.	Telah direalisasikan sepenuhnya. Fully implemented.

RUPS Luar Biasa

RUPS Luar Biasa 2022 dihadiri oleh Pemegang Saham yang mewakili 4.505.378.280 saham atau 70,75% dari total 6.367.664.717 saham. Adapun agenda dalam rapat tersebut, yakni persetujuan perubahan susunan Dewan Komisaris dan Direksi serta Laporan Perubahan Komite Audit Perseroan.

Sementara untuk hasil keputusan RUPS Luar Biasa, disajikan dalam tabel berikut.

Extraordinary GMS

The Extraordinary GMS 2022 was attended by Shareholders representing 4,505,378,280 shares or 70.75% of the total of 6,367,664,717 shares. The meeting agendas are approval of the changes in the composition of the Board of Commissioners and Board of Directors and the Changes Report of the Company's Audit Committee.

The Extraordinary GMS resolutions are presented in the below table.

Keputusan Resolution	Realisasi Realization
Mata Acara 1 / Agenda 1	
1. Menyetujui pengunduran diri Halim Alamsyah selaku Komisaris Independen Perseroan dan demikian dengan mengucapkan terima kasih atas segala jasa-jasa yang telah diberikan selama ini kepada Perseroan, dan selanjutnya memberikan pembebasan dan pelunasan sepenuhnya (*volledig acquit et discharge*) atas tindakan pengurusan dan pengawasan sesuai dengan jabatannya yang dilakukan selama ini, sepanjang tindakan tersebut tercermin dalam buku-buku Perseroan. Approved the resignation of Halim Alamsyah as the Company's Independent Commissioner and to wish him thank you for the services given to the Company, and further to give full release and settlement (volledig acquit et discharge) for the management and supervisory actions in accordance with his position, provided that such actions are reflected in the Company's books. 2. a. Menyetujui mengangkat Ketut Sanjaya selaku Komisaris Independen Perseroan menggantikan Halim Alamsyah tersebut. Approved the appointment of Ketut Sanjaya as the Company's Independent Commissioner to replace Halim Alamsyah. b. Menyetujui mengangkat Lili Wijata selaku Direktur Perseroan yang baru. Approved the appointment of Lili Wijata as the Company's new Director. Sehingga untuk selanjutnya terhitung sejak ditutupnya Rapat susunan Direksi dan Dewan Komisaris Perseroan menjadi sebagai berikut. Thus, since the closing of the meeting, the composition of the Company's Board of Commissioners and Board of Directors are as follows. **Dewan Komisaris / Board of Commissioners** Komisaris Utama / President Commissioner : Indra Widjaja Komisaris / Commissioner : Howen Widjaja Komisaris / Commissioner : Fuganto Widjaja Komisaris Independen / Independent Commissioner : Robinson Simbolon Komisaris Independen / Independent Commissioner : Ketut Sanjaya **Direksi / Board of Directors** Direktur Utama / President Director : Burhanuddin Abdullah Direktur / Director : Agus Leman Gunawan Direktur / Director : Dani Lihardja Direktur / Director : Felix Direktur / Director : Ferita Direktur / Director : Lili Wijata	Telah direalisasikan sepenuhnya. Fully implemented.

Keputusan Resolution	Realisasi Realization
3. Menyetujui memberikan kuasa dan wewenang kepada Direksi Perseroan, baik sendiri maupun bersama-sama dengan hak substitusi, untuk melaksanakan keputusan-keputusan dalam rapat, termasuk tetapi tidak terbatas pada menyatakan kembali keputusan tersebut dalam akta notaris, membuat atau meminta dibuatkan segala akta-akta, surat-surat maupun dokumen-dokumen yang diperlukan, hadir di hadapan pihak pejabat yang berwenang untuk memberitahukan hal tersebut kepada instansi pemerintah terkait, termasuk tetapi tidak terbatas pada Menteri Hukum dan Hak Asasi Manusia Republik Indonesia, serta melakukan pendaftaran maupun pengumuman berdasarkan peraturan perundang-undangan yang berlaku, satu dan lain hal tanpa ada yang dikecualikan. Approved the granting of power and authority to the Company's Board of Directors, both individually or collectively with substitution right, to execute any meeting resolutions, including but not limited to restating the resolutions in a notarial deed, to make or order any necessary deeds, letters, or documents to be made, to be present before the authorized officials to inform such matters to the related government institutions, including but not limited to the Minister of Law and Human Rights of the Republic of Indonesia, as well as to do registration or an announcement based on the prevailing laws and regulation, one or the other without any exception.	
Mata Acara 2 / Agenda 2	
Sehubungan dengan pengunduran diri dan pengangkatan Komite Audit Perseroan, dilaporkan kepada para Pemegang Saham perubahan susunan Komite Audit Perseroan yang baru adalah sebagai berikut. In relation to the resignation and appointment of the Company's Audit Committee, the new change to the composition of the Company's Audit Committee is reported to the Shareholders as follows. Ketua Komite Audit / Audit Committee Chairman : Robinson Simbolon Anggota Komite Audit / Audit Committee Member : Halim Alamsyah Anggota Komite Audit / Audit Committee Member : Rahmat Waluyanto	Telah direalisasikan sepenuhnya. Fully implemented.

Ringkasan Keputusan dan Pelaksanaan Keputusan RUPS Sepanjang Tahun Buku 2021

Summary of Resolutions and Implementation of GMS Resolutions Throughout 2021 Financial Year

RUPS Tahunan 29 Juni 2021

Annual GMS 29 June 2021

Keputusan Resolution	Realisasi Realization
Mata Acara 1 / Agenda 1	
Menyetujui Laporan Tahunan Perseroan, termasuk Laporan Tugas Pengawasan Dewan Komisaris serta pengesahan Laporan Keuangan Perseroan, untuk tahun buku yang berakhir pada tanggal 31 Desember 2020 sekaligus memberikan pembebasan tanggung jawab sepenuhnya (*volledig acquit et de charge*) kepada anggota Direksi dan Dewan Komisaris Perseroan atas tindakan pengurusan dan pengawasan Perseroan yang telah dijalankan selama tahun buku 2020, sepanjang tercermin dari Laporan Tahunan dan tercatat pada Laporan Keuangan Perseroan dan bukan merupakan tindak pidana atau pelanggaran terhadap ketentuan peraturan perundang-undangan yang berlaku. Approved the Company's Annual Report, including the Supervisory Report of the Board of Commissioners and the Company's Financial Report for the financial year ending 31 December 2020, and to give a full release of responsibility (volledig acquit et de charge) to the members of the Company's Board of Commissioners and Board of Directors on their supervision and management actions that have been conducted throughout the 2020 financial year, provided that such actions are reflected from the Annual report and recorded in the Company's Financial Report, and that such actions are not criminal act or violations to the prevailing laws and regulations.	Telah direalisasikan sepenuhnya. Fully implemented.
Mata Acara 2 / Agenda 2	
1. Tidak dibagikan dividen kepada para Pemegang Saham. Laba yang tidak dibagikan sebagai dividen tersebut dimasukkan ke dalam *retained earning* dan digunakan sebagai modal kerja Perseroan serta setoran modal/investasi pada Entitas Anak dan asosiasi, baik pada Entitas Anak baru maupun yang sudah ada; dan No dividend is distributed to the Shareholders. The profit not distributed as a dividend will be listed as retained earnings and used as the Company's working capital and paid-in capital/investment to its Subsidiaries and associated companies, both in the new or existing Subsidiaries; and 2. Memberikan wewenang kepada Direksi Perseroan untuk mengatur, melaksanakan, dan menjalankan tindakan-tindakan yang diperlukan sehubungan dengan penggunaan saldo laba Perseroan tersebut di atas sesuai dengan ketentuan hukum dan peraturan yang berlaku. Authorizing the Company's Board of Directors to coordinate, perform, and carry out the necessary course of actions with regards to the use of the Company's retained earnings in accordance with the prevailing law and regulations.	Telah direalisasikan sepenuhnya. Fully implemented.
Mata Acara 3 / Agenda 3	
1. Menyetujui pemberian kuasa dan wewenang kepada Komite Nominasi dan Remunerasi untuk menentukan pembagian tugas dan wewenang kepada masing-masing Direksi dan untuk menentukan remunerasi bagi anggota Direksi Perseroan; dan Approve the granting of power and authority to the Company's Nomination and Remuneration Committee to assign the Board of Directors duties and authorities and decide the remuneration of the Company's Board of Directors member; and 2. Menetapkan remunerasi Dewan Komisaris dan melimpahkan wewenang kepada Komite Nominasi dan Remunerasi untuk menetapkan besarannya masing-masing di antara anggota Dewan Komisaris. Determine the remuneration of the Board of Commissioners and delegate the authority to the Nomination and Remuneration Committee to decide the amount for each member of the Board of Commissioners.	Telah direalisasikan sepenuhnya. Fully implemented.



Keputusan Resolution	Realisasi Realization
Mata Acara 4 / Agenda 4	
Menyetujui penunjukan akuntan publik pada Kantor Akuntan Publik Mirawati Sensi Idris untuk melakukan audit Laporan Keuangan Perseroan untuk tahun buku 2021 dan memberi wewenang kepada Direksi untuk menetapkan honorarium akuntan publik pada kantor akuntan publik tersebut serta persyaratan lain penunjukannya serta persetujuan memberikan delegasi kepada Dewan Komisaris Perseroan untuk menunjuk kantor akuntan publik lain yang terdaftar di Otoritas Jasa Keuangan berdasarkan rekomendasi Komite Audit, apabila karena satu dan lain hal kantor akuntan publik yang ditunjuk tidak dapat melaksanakan tugasnya. Approved the appointment of a public accountant at Public Accountant Office Mirawati Sensi Idris to audit the Company's Financial Report for the 2021 financial year and to authorize the Board of Directors to decide the honorarium for the public accountant at the said public accountant office and other requirements for the appointment as well as approval to delegate the Company's Board of Commissioners to appoint other public accountant office registered in the Financial Services Authority based on the Audit Committee recommendation, in case the first appointed public accountant office is unable to carry out its duties.	Telah direalisasikan sepenuhnya. Fully implemented.
Mata Acara 5 / Agenda 5	
Menyetujui Laporan Realisasi Penggunaan Dana Hasil Penawaran Umum Obligasi Berkelanjutan I Sinar Mas Multiartha Tahap I dan II Tahun 2020. Approved the Realization Report on the Proceeds Utilization from the Public Offering of Sinar Mas Multiartha Sustainable Bond I Phase I and Phase II Year 2020.	Telah direalisasikan sepenuhnya. Fully implemented.

RUPS Luar Biasa 29 Juni 2021 — Extraordinary GMS 29 June 2021

Keputusan / Resolution	Realisasi / Realization
Mata Acara 1 / Agenda 1	
1. Menyetujui memberhentikan dengan hormat seluruh Dewan Komisaris dan Direksi Perseroan terhitung sejak ditutupnya Rapat ini dan demikian dengan mengucapkan terima kasih atas segala jasa-jasa yang telah diberikan selama ini kepada Perseroan, dan selanjutnya memberikan pembebasan dan pelunasan sepenuhnya (*acquit et discharge*) atas tindakan pengurusan dan pengawasan sesuai dengan jabatannya yang dilakukan selama ini, sepanjang tindakan tersebut tercermin dalam buku-buku Perseroan. Approved to honorably dismiss all the Board of Commissioners and Board of Directors of the Company as of the closing of this Meeting and to wish them thank-you for all the services given to the Company, and further to give full release and settlement (acquit et discharge) for the management and supervisory actions in accordance with their position, provided that these actions are reflected in the Company's books. 2. Menyetujui mengangkat Dewan Komisaris dan Direksi Perseroan untuk masa jabatan berikutnya sesuai dengan masa jabatan Dewan Komisaris dan Direksi yang dimuat dalam Anggaran Dasar Perseroan, sehingga untuk selanjutnya terhitung sejak ditutupnya rapat ini hingga penutupan RUPS Tahunan tahun ketiga setelah rapat ini, yaitu pada tahun 2024 susunan Dewan Komisaris dan Direksi Perseroan menjadi sebagai berikut. Approved the appointment of the Board of Commissioners and Board of Directors of the Company for the next term in accordance with the terms of office of the Board of Commissioners and Board of Directors stated in the Articles of Association of the Company, thus from the closing of this meeting to the closing of the Annual GMS in the third year after this meeting, which is in 2024, the composition of the Board of Commissioners and Board of Directors of the Company are as follows. **Dewan Komisaris / Board of Commissioners** Komisaris Utama / President Commissioner : Indra Widjaja Komisaris / Commissioner : Howen Widjaja Komisaris / Commissioner : Fuganto Widjaja Komisaris Independen / Independent Commissioner : Robinson Simbolon Komisaris Independen / Independent Commissioner : Halim Alamsyah **Direksi / Board of Directors** Direktur Utama / President Director : Burhanuddin Abdullah Direktur / Director : Agus Leman Gunawan Direktur / Director : Dani Lihardja Direktur / Director : Felix Direktur / Director : Ferita 3. Menyetujui memberikan kuasa dan wewenang kepada Direksi Perseroan, baik sendiri maupun bersama-sama dengan hak substitusi, untuk melaksanakan keputusan-keputusan dalam rapat, termasuk tetapi tidak terbatas pada menyatakan kembali keputusan tersebut dalam akta notaris, membuat atau meminta dibuatkan segala akta-akta, Surat-surat maupun dokumen-dokumen yang diperlukan, hadir di hadapan pihak pejabat yang berwenang untuk memberitahukan hal tersebut kepada instansi pemerintah terkait, termasuk tetapi tidak terbatas pada Menteri Hukum dan Hak Asasi Manusia Republik Indonesia, serta melakukan pendaftaran maupun pengumuman berdasarkan peraturan perundang-undangan yang berlaku, satu dan lain hal tanpa ada yang dikecualikan. Approved the granting of power and authority to the Company's Board of Directors, both individually or collectively with substitution right, to execute any meeting resolutions, including but not limited to restating the resolutions in a notarial deed, to make or order any necessary deeds, letters, or documents to be made, to be present before the authorized officials to inform such matters to the related government institutions, including but not limited to the Minister of Law and Human Rights of the Republic of Indonesia, as well as to do registration or announcement based on the prevailing laws and regulations, one or the other without any exception.	Telah direalisasikan sepenuhnya. Fully implemented.
Mata Acara 2 / Agenda 2	
Menyetujui perpindahan alamat lengkap kantor Perseroan dan memberikan kuasa serta wewenang kepada Direksi Perseroan, baik sendiri-sendiri maupun bersama-sama dengan hak substitusi, untuk melaksanakan keputusan-keputusan dalam rapat, termasuk tetapi tidak terbatas pada menyatakan kembali keputusan tersebut dalam akta notaris, membuat atau meminta dibuatkan segala akta-akta, surat-surat, maupun dokumen-dokumen yang diperlukan, hadir di hadapan pihak/pejabat yang berwenang untuk memberitahukan hal tersebut kepada instansi pemerintah terkait, termasuk tetapi tidak terbatas pada Menteri Hukum dan Hak Asasi Manusia Republik Indonesia, serta melakukan pendaftaran maupun pengumuman berdasarkan peraturan perundang-undangan yang berlaku, satu dan lain hal tanpa ada yang dikecualikan. Approved the change of the Company's complete address and granting the power and authority to the Company's Board of Directors, both individually or collectively with substitution right, to execute any meeting resolutions, including but not limited to restating the resolutions in a notarial deed, to make or order any necessary deeds, letters, or documents to be made, to be present before the authorized parties/officials to inform such matters to the related government institutions, including but not limited to the Minister of Law and Human Rights of the Republic of Indonesia, as well as to do registration or announcement based on the prevailing laws and regulations, one or the other without any exception.	Telah direalisasikan sepenuhnya. Fully implemented.
Mata Acara 3 / Agenda 3	
Menyetujui perubahan susunan Komite Audit sebagai berikut. Approved the change to the following composition of the Audit Committee. Ketua Komite Audit / Audit Committee Chairman : Halim Alamsyah Anggota Komite Audit / Audit Committee Member : Robinson Simbolon Anggota Komite Audit / Audit Committee Member : Rahmat Waluyanto	Telah direalisasikan sepenuhnya. Fully implemented.


HARD

DEWAN KOMISARIS
Board of Commissioners

Dewan Komisaris merupakan Organ Perseroan yang bertanggung jawab kepada Pemegang Saham dalam mengawasi setiap penyusunan kebijakan perusahaan serta senantiasa memberikan masukan atau nasihat kepada Direksi terkait pengelolaan Perseroan. Maka dari itu, Dewan Komisaris wajib melaksanakan tugasnya dengan itikad baik, penuh tanggung jawab, dan menjunjung tinggi prinsip kehati-hatian.

The Board of Commissioners is the Company Organ responsible to the Shareholders in monitoring every preparation of the company's policy and constantly providing input or advice on Company management to the Board of Directors. Therefore, the Board of Commissioners must do their duties with good faith, full of responsibility, and uphold the principle of prudence.

Pedoman Kerja

Perseroan telah memiliki Pedoman Kerja Dewan Komisaris (*Board Manual*) yang disusun berdasarkan prinsip-prinsip hukum korporasi, Anggaran Dasar Perseroan, peraturan perundang-undangan yang berlaku, arahan Pemegang Saham, serta praktik terbaik GCG. Pedoman Kerja tersebut secara umum memuat informasi tentang tugas, tanggung jawab, dan pola hubungan kerja Dewan Komisaris dengan organ lain di Perseroan.

Guidelines

The Company has a Board of Commissioners Guidelines (Board Guidelines), prepared based on the principles of corporate law, Company's Articles of Association, prevailing laws and regulations, Shareholders' direction, and GCG best practices. In general, the Guidelines contain information about the duties, responsibilities, and the working relationship pattern between the Board of Commissioners and other organs in the Company.

Tugas dan Tanggung Jawab

Tugas dan tanggung jawab Dewan Komisaris meliputi:

1. Melakukan pengawasan terhadap pengelolaan Perseroan yang dilakukan oleh Direksi, serta memberi arahan kepada Direksi;
2. Mengawasi kinerja dan kepatuhan Direksi terhadap peraturan dan perundang-undangan yang berlaku sesuai prinsip GCG; dan
3. Melakukan evaluasi dan audit terhadap pelaksanaan kebijaksanaan strategis.

Selain itu, Dewan Komisaris juga berperan sebagai pelaksana tata kelola keberlanjutan, dengan senantiasa mengawasi pengelolaan risiko ekonomi, sosial, dan lingkungan dalam pengambilan keputusan strategis dan operasional.

Duties and Responsibilities

The Board of Commissioners' duties and responsibilities comprises of:

1. To monitor the Company's management conducted by the Board of Directors and provide directions to the Board of Directors;
2. To monitor the Board of Directors' performance and compliance with the prevailing laws and regulations according to GCG principles; and
3. To evaluate and audit strategic policy implementation.

The Board of Commissioners also acts as the implementer of sustainability governance by constantly monitoring the management of economic, social, and environmental risks in strategic and operational decision-making.

Komposisi dan Independensi

Komposisi

Berdasarkan keputusan RUPS Luar Biasa pada tanggal 14 Juni 2022, Perseroan telah menyetujui pengunduran diri Halim Alamsyah selaku Komisaris Independen dan mengangkat Ketut Sanjaya sebagai penggantinya.

Composition and Independence

Composition

Based on the Extraordinary GMS resolution dated 14 June 2022, the Company has approved the resignation of Halim Alamsyah as the Independent Commissioner and appointed Ketut Sanjaya as his replacement.

Dengan demikian, komposisi anggota Dewan Komisaris Perseroan per 31 Desember 2022 menjadi sebagai berikut.

Thus, the Company's Board of Commissioners composition as of 31 December 2022 is as follows.

Nama Name	Jabatan Position	Pertama Kali Menjabat Starting Year
Indra Widjaja	Komisaris Utama President Commissioner	2001
Howen Widjaja	Komisaris Commissioner	2010
Fuganto Widjaja	Komisaris Commissioner	2013
Robinson Simbolon	Komisaris Independen Independent Commissioner	2014
Ketut Sanjaya	Komisaris Independen Independent Commissioner	2022

Independensi

Seluruh anggota Dewan Komisaris menjalankan tugas dan tanggung jawabnya secara independen dan profesional. Anggota Dewan Komisaris juga senantiasa bertindak secara objektif demi kepentingan Perseroan tanpa adanya intervensi dari pihak mana pun.

Independence

All members of the Board of Commissioners conducted their duties and responsibilities independently and professionally. Members of the Board of Commissioners always act objectively for the Company's interest without intervention from any other parties.

Komisaris Independen

Perseroan memiliki 2 Komisaris Independen dari total 5 anggota Dewan Komisaris atau 40% dari jumlah anggota Dewan Komisaris. Dengan demikian, Perseroan telah memenuhi ketentuan terkait yang mewajibkan Perusahaan Publik untuk memiliki Komisaris Independen paling kurang 30% dari total anggota Dewan Komisaris.

Pada tahun 2022, Komisaris Independen dijabat oleh Robinson Simbolon dan Ketut Sanjaya yang telah memenuhi kriteria berikut.

1. Bukan merupakan orang yang bekerja atau mempunyai wewenang dan tanggung jawab untuk merencanakan, memimpin, mengendalikan, atau mengawasi kegiatan Perseroan dalam waktu 6 bulan terakhir, kecuali untuk pengangkatan kembali sebagai Komisaris Independen pada periode berikutnya;
2. Tidak mempunyai saham, baik langsung maupun tidak langsung pada Perseroan;
3. Tidak mempunyai hubungan afiliasi dengan Perseroan, baik anggota Dewan Komisaris, anggota Direksi, Pemegang Saham Utama/Saham Mayoritas, atau Pemegang Saham Pengendali Perseroan;
4. Tidak mempunyai hubungan usaha, baik langsung maupun tidak langsung, yang berkaitan dengan kegiatan usaha Perseroan.

Independent Commissioner

The Company has 2 Independent Commissioners out of the total of 5 members of the Board of Commissioners or 40% of the total members of the Board of Commissioners. Thus, the Company has met the provision that stipulates a Public Company to have Independent Commissioner of at least 30% of the total members of the Board Commissioners.

In 2022, Robinson Simbolon and Ketut Sanjaya, who met the following criteria, served as Independent Commissioners.

1. Not being employed nor having the authority and responsibility to plan, lead, control, or supervise the Company's activities within the last 6 months, except for re-appointment as Independent Commissioner in the next period;
2. Not possessing any shares in the Company, either directly or indirectly;
3. Not having affiliation relationship with the Company, either with members of the Board of Commissioners, members of the Board of Directors, Main/Majority Shareholders, or Controlling Shareholders of the Company; and
4. Not having a business relationship, directly or indirectly, related to the Company's business activities.

Hubungan Afiliasi

Hubungan afiliasi Dewan Komisaris dengan Direksi dan Pemegang Saham Pengendali, baik hubungan keluarga ataupun keuangan, diungkapkan pada tabel berikut.

Affiliation Relationship

The affiliation relationship of the Board of Commissioners with the Board of Directors and Controlling Shareholders, either family or financial relationship, is disclosed in the following table.

Nama Name	Jabatan Position	Hubungan Keuangan dengan Financial Relationship with						Hubungan Keluarga dengan Family Relationship with					
		Dewan Komisaris Board of Commissioners		Direksi Board of Directors		Pemegang Saham Pengendali Controlling Shareholders		Dewan Komisaris Board of Commissioners		Direksi Board of Directors		Pemegang Saham Pengendali Controlling Shareholders	
		Ya Yes	Tidak No	Ya Yes	Tidak No	Ya Yes	Tidak No	Ya Yes	Tidak No	Ya Yes	Tidak No	Ya Yes	Tidak No
Indra Widjaja	Komisaris Utama President Commissioner	√			√	√		√			√	√	
Howen Widjaja	Komisaris Commissioner	√			√	√		√			√	√	
Fuganto Widjaja	Komisaris Commissioner	√			√	√		√			√	√	
Robinson Simbolon	Komisaris Independen Independent Commissioner		√		√		√		√		√		√
Ketut Sanjaya	Komisaris Independen Independent Commissioner		√		√		√		√		√		√

Rangkap Jabatan

Anggota Dewan Komisaris dapat merangkap jabatan sesuai dengan Peraturan Otoritas Jasa Keuangan No. 33/POJK.04/2014 tentang Direksi dan Dewan Komisaris Emiten atau Perusahaan Publik, yang dijelaskan sebagai berikut.

1. Anggota Direksi paling banyak pada 2 Emiten atau Perusahaan Publik lain.
2. Anggota Dewan Komisaris paling banyak pada 2 Emiten atau Perusahaan Publik lain.
3. Jika anggota Dewan Komisaris tidak merangkap jabatan sebagai anggota Direksi, maka yang bersangkutan dapat merangkap jabatan sebagai Dewan Komisaris paling banyak pada 4 Emiten atau Perusahaan Publik lain, sepanjang tidak bertentangan dengan peraturan perundang-undangan yang berlaku.
4. Anggota Dewan Komisaris dapat merangkap sebagai anggota komite paling banyak pada 5 komite di Emiten atau Perusahaan Publik di mana yang bersangkutan juga menjabat sebagai anggota Direksi atau Dewan Komisaris.

Informasi terkait rangkap jabatan anggota Dewan Komisaris Perseroan dapat dilihat pada bagian Profil Dewan Komisaris bab Laporan Manajemen dalam Laporan Tahunan ini.

Concurrent Position

Members of the Board of Commissioners may hold a concurrent position in line with the Financial Services Authority Regulation No. 33/POJK.04/2014 regarding the Board of Directors and Board of Commissioners of the Issuer or Public Company, as explained below.

1. Member of the Board of Directors at a maximum of 2 other Issuers or Public Companies.
2. Member of the Board of Commissioners at a maximum of 2 other Issuers or Public Companies.
3. If a member of the Board of Commissioners is not holding a concurrent position as a member of the Board of Directors, then the said person may serve as a member of the Board of Commissioners at a maximum of 4 other Issuers or Public Companies, provided that it is not conflicting with the prevailing laws and regulations.
4. Member of the Board of Commissioners may hold a concurrent position as a committee member at a maximum of 5 committees at the Issuer or Public Company where the said person also serves as a member of the Board of Directors or the Board of Commissioners.

Information related to the concurrent position of members of the Company's Board of Commissioners is available in the Board of Commissioners Profile section in the Management Report chapter of this Annual Report.

Pelaksanaan Tugas dan Tanggung Jawab

Sepanjang tahun 2022, Dewan Komisaris melaksanakan tugas dan tanggung jawabnya terkait:

1. Memberikan pendapat dan saran kepada Direksi mengenai target kinerja dan pemenuhan kebijakan strategis Perseroan; dan
2. Mengawasi kegiatan operasional Perseroan agar sesuai dengan peraturan dan kebijakan yang berlaku.

Implementation of Duties and Responsibilities

Throughout 2022, the Board of Commissioners carried out the following duties and responsibilities related to:

1. Provide opinions and suggestions to the Board of Directors regarding the performance target and fulfillment of the Company strategic policy; and
2. Monitor the Company's operational activities to adhere to the prevailing regulations and policy.

Rapat

Dewan Komisaris berkewajiban untuk menyelenggarakan rapat internal setidaknya 1 kali dalam 2 bulan dan rapat gabungan dengan Direksi paling kurang 1 kali dalam 4 bulan. Pada tahun 2022, rapat-rapat tersebut dilaksanakan secara daring melalui Aplikasi Zoom Meeting, dengan tingkat kehadiran sebagai berikut.

Meeting

The Board of Commissioners is obliged to host an internal meeting at least once every two months and a joint meeting with the Board of Directors at least once every four months. In 2022, these meetings were hosted online via Zoom Meeting application, with the following attendance rate.

Nama Name	Jabatan Position	Rapat Internal Dewan Komisaris Board of Commissioners Internal Meeting			Rapat Gabungan dengan Direksi Joint Meeting with the Board of Directors		
		Jumlah Rapat Total Meeting	Jumlah Kehadiran Total Attendance	Tingkat Kehadiran Attendance Rate	Jumlah Rapat Total Meeting	Jumlah Kehadiran Total Attendance	Tingkat Kehadiran Attendance Rate
Indra Widjaja	Komisaris Utama President Commissioner	6	6	100.00	4	4	100.00
Howen Widjaja	Komisaris Commissioner	6	6	100.00	4	4	100.00
Fuganto Widjaja	Komisaris Commissioner	6	6	100.00	4	4	100.00
Robinson Simbolon	Komisaris Independen Independent Commissioner	6	6	100.00	4	4	100.00
Ketut Sanjaya*)	Komisaris Independen Independent Commissioner	3	3	100.00	2	2	100.00

*) Menjabat sejak ditutupnya RUPS Luar Biasa pada 14 Juni 2022. / In position since the closing of the Extraordinary GMS dated 14 June 2022.

Seluruh kegiatan penting dan hasil keputusan rapat Dewan Komisaris dicatat dan didokumentasikan dalam Risalah Rapat Dewan Komisaris. Risalah tersebut kemudian disampaikan kepada seluruh anggota Dewan Komisaris, baik yang hadir ataupun tidak, setelah ditandatangani oleh pimpinan rapat dan seluruh peserta rapat yang hadir.

All important activities and resolutions from the Board of Commissioners meeting are recorded and documented in the Minutes of the Board of Commissioners Meeting. The minutes is later distributed to all Board of Commissioners members, whether present or absent, once it is signed by the chairman and participants who attended the meeting.

Pengembangan Kompetensi

Dewan Komisaris senantiasa mengikuti berbagai program pengembangan kompetensi guna menunjang pembaruan informasi dan meningkatkan wawasan terkait bisnis perusahaan, termasuk terkait keberlanjutan. Pengembangan kompetensi tersebut dilakukan melalui keikutsertaan dalam pendidikan, pelatihan, seminar, *workshop*, dan kegiatan pengembangan lainnya. Selain itu, Dewan Komisaris turut meningkatkan ilmu dan pengetahuan secara mandiri melalui buku, beragam informasi digital, jurnal, dan kanal Youtube.

Competency Development

The Board of Commissioners always participates in various competency development programs to support the information updates and improve the insight into the company's business, including the one related to sustainability. Competency development is carried out through education, training, seminars, workshops, and other development activities. In addition, the Board of Commissioners also improves their knowledge independently through books, various digital information, journals, and Youtube channels.

Program pengembangan kompetensi yang diikuti Dewan Komisaris selama tahun 2022 diungkapkan sebagai berikut.

The competency development program attended by the Board of Commissioners throughout 2022 is disclosed as follows.

Nama Name	Jabatan Position	Program Pengembangan Kompetensi Competency Development Program	Penyelenggara Organizer	Waktu dan Tempat Time and Venue
Indra Widjaja	Komisaris Utama President Commissioner	*Seminar Economic Outlook 2023 (For Director, Commissioner, Controlling Shareholder, and Sharia Supervisory Board)*	Asosiasi Perusahaan Pembiayaan Indonesia Indonesian Finance Company Association	Online, 27 September 2022
Howen Widjaja	Komisaris Commissioner	*Ant-Bribery Management System: Experience Through Integrity*	Otoritas Jasa Keuangan Financial Services Authority	Jakarta, 16 June 2022
		Risk Appetite & Risk Tolerance	Asuransi Sumit Oto Sumit Oto Insurance	Jakarta, 24 November 2022
		Penyusunan RKAP Berbasis Risiko Preparation of Risk-Based RKAP	Global Integrated Risk Management Association (GIRMA)	Jakarta, 9 December 2022
Ketut Sanjaya	Komisaris Independen Independent Commissioner	Forum Dialog: *Economic Outlook* 2023, Pertumbuhan Ekonomi di Tengah Inflasi Global Dialogue Forum: Economic Outlook 2023, Economic Growth Amidst Global Inflation	Sinar Mas	Online, 17 October 2022

Penilaian Kinerja

Prosedur, Kriteria, dan Pihak yang Melakukan Penilaian

Penilaian kinerja Dewan Komisaris dilakukan setidaknya 1 kali dalam setahun melalui metode penilaian sendiri (*self-assessment*), dengan melibatkan peran Komite Nominasi dan Remunerasi. Selanjutnya, hasil penilaian tersebut akan disampaikan kepada Pemegang Saham melalui mekanisme RUPS bersamaan dengan penyampaian Laporan Pengawasan Dewan Komisaris dan Pelaksanaan Tugas Direksi, serta Laporan Tahunan dan Laporan Keuangan Perseroan.

Hasil Penilaian Kinerja

Penilaian kinerja Dewan Komisaris pada tahun 2022 telah dilaksanakan sesuai dengan prosedur dan kriteria penilaian yang telah ditentukan. Dewan Komisaris telah melaksanakan tugas dan tanggung jawab dengan baik, sesuai dengan Anggaran Dasar, *Board Manual*, dan perundang-undangan yang berlaku. Hasil penilaian tersebut kemudian dimanfaatkan sebagai:

1. Bahan evaluasi Pemegang Saham sebelum memberikan pembebasan tanggung jawab sepenuhnya (*volledig acquit et de charge*);
2. Dasar dalam meningkatkan kinerja Dewan Komisaris di tahun berikutnya, terutama yang berkaitan dengan pengawasan kegiatan usaha dan penerapan GCG di Perseroan; serta
3. Dasar dalam penetapan besaran remunerasi.

Performance Assessment

Procedure, Criteria, and Assessor

Performance assessment of the Board of Commissioners is conducted at least once a year via the self-assessment method, by involving the Nomination and Remuneration Committee. Next, the assessment result will be presented to Shareholders through the GMS mechanism along with the submission of the Board of Commissioners' Supervisory Report and Board of Directors' Implementation of Duties, as well as the Company's Annual Report and Financial Report.

Performance Assessment Result

The performance assessment for the Board of Commissioners in 2022 has been done in accordance with the preset assessment procedure and criteria. The Board of Commissioners has carried out their duties and responsibilities properly, in line with the Articles of Association, Board Guidelines, and applicable laws. The assessment results will then be used as:

1. Evaluation material for the Shareholders before granting a full release of responsibilities (volledig acquit et de charge);
2. Basis to improve the Board of Commissioners' performance in the following year, particularly related to monitoring the business activities and implementing GCG in the Company; and
3. Basis for determining the remuneration amount.



Penilaian Kinerja Organ Pendukung Dewan Komisaris

Dewan Komisaris senantiasa melakukan penilaian terhadap organ pendukung, yaitu Komite Audit serta Komite Nominasi dan Remunerasi setidaknya 1 kali dalam setahun. Kriteria penilaian yang digunakan, yaitu:

1. Realisasi laporan pelaksanaan tugas sesuai dengan tanggung jawab yang dimiliki;
2. Rekomendasi yang diberikan; serta
3. Tingkat kehadiran dalam masing-masing rapat komite.

Berdasarkan hasil penilaian kinerja di tahun 2022, komite Dewan Komisaris telah bekerja dengan memuaskan. Komite Audit serta Komite Nominasi dan Remunerasi Perseroan secara aktif membantu Dewan Komisaris dalam melaksanakan fungsi pengawasan dan pemberian nasihat kepada Direksi terkait keberlangsungan usaha Perseroan.

Performance Assessment of Board of Commissioners Supporting Organ

The Board of Commissioners constantly assesses the supporting organs, namely the Audit Committee and the Nomination and Remuneration Committee, at least once a year. The assessment criteria used are:

1. Realization report of the implementation of duties in line with respective responsibilities;
2. Recommendation given; and
3. Attendance rate at each of the committee's meetings.

Based on the performance assessment results in 2022, the Board of Commissioners' committees has worked satisfactorily. The Company's Audit Committee and the Nomination and Remuneration Committee actively assist the Board of Commissioners in doing its supervisory and advisory functions to the Board of Directors related to the sustainability of the Company's business.

DIREKSI
Board of Directors

Direksi merupakan organ yang memimpin jalannya Perseroan dalam mencapai sasaran usahanya, termasuk menyusun kebijakan umum dan menetapkan sasaran strategis perusahaan. Direksi juga bertanggung jawab dalam menghasilkan nilai tambah dan memastikan kesinambungan usaha.

The Board of Directors is the organ leading the Company in achieving its business goals, including preparing general policies and establishing the company's strategic goals. The Board of Directors is also responsible for generating added value and ensuring business continuity.

Pedoman Kerja

Perseroan telah memiliki Pedoman Kerja Direksi (*Board Manual*) yang disusun berdasarkan prinsip-prinsip hukum korporasi, Anggaran Dasar Perseroan, peraturan perundang-undangan yang berlaku, arahan Pemegang Saham, serta praktik terbaik GCG. Pedoman Kerja tersebut secara umum memuat informasi tentang tugas, tanggung jawab, dan pola hubungan kerja Direksi dengan organ lain di Perseroan.

Guidelines

The Company has a Board of Directors Guidelines (Board Guidelines), prepared based on the principles of corporate law, Company's Articles of Association, prevailing laws and regulations, Shareholders' direction, and GCG best practices. In general, the Guidelines contain information about the duties, responsibilities, and the working relationship pattern between the Board of Directors and other organs in the Company.

Tugas dan Tanggung Jawab

Tugas dan tanggung jawab setiap anggota Direksi sesuai dengan Pedoman Kerja dijelaskan sebagai berikut.

Duties and Responsibilities

The duties and responsibilities of every member of the Board of Directors according to the Guidelines, are explained as follows.

Nama Name	Jabatan Position	Tugas dan Tanggung Jawab Duties and Responsibilities
Burhanuddin Abdullah	Direktur Utama President Director	Bidang Tugas: Mengoordinasikan seluruh proses operasional bisnis Perseroan. Uraian Tugas dan Tanggung Jawab: 1. Merencanakan kebijakan umum pengelolaan Perseroan sesuai Visi, Misi, dan Tujuan Perseroan; 2. Menjadi koordinator dari seluruh anggota Direksi yang lain dalam melaksanakan tugas dan wewenang Direksi sesuai dengan yang ditetapkan Anggaran Dasar; dan 3. Mengoordinasikan Fungsi Audit Internal dan *Human Capital* untuk menjamin kelancaran aktivitas operasional Perseroan. Area of responsibilities: To coordinate the Company's entire business operational process. Duties and responsibilities in detail: 1. To plan the general policy in managing the Company that is in line with the Company's Vision, Mission, and Objective; 2. To coordinate the duties and authorities of all members of the Board of Directors as stipulated in the Articles of Association; and 3. To coordinate the Internal Audit and Human Capital function and ensure the smooth operational activities of the Company.
Ferita	Direktur Keuangan Finance Director	Bidang Tugas: Keuangan dan administrasi. Uraian Tugas dan Tanggung Jawab: 1. Menentukan kebijaksanaan teknis keuangan dan akuntansi berdasarkan kebijaksanaan umum operasional Perseroan; 2. Mengoordinasikan aktivitas keuangan Perseroan agar dapat mencapai target keuangan yang telah ditetapkan; serta 3. Merencanakan dan menetapkan kebijakan dan strategi pengelolaan keuangan dan investasi, serta pelaporan keuangan. Area of responsibilities: Finance and Administration. Duties and responsibilities in detail: 1. To set up finance and accounting technical policy based on the general operational policy of the Company; 2. To coordinate the Company's financial activities to achieve the financial target; and 3. To plan and set up the policy and strategy for managing the Company's finance and investment and financial reporting.

Nama Name	Jabatan Position	Tugas dan Tanggung Jawab Duties and Responsibilities
Felix	Direktur Pengembangan Usaha Business Development Director	Bidang Tugas: Pengembangan usaha. Uraian Tugas dan Tanggung Jawab: 1. Menentukan kebijakan pengembangan bisnis perusahaan berdasarkan kebijakan umum pengembangan bisnis perusahaan; 2. Mengoordinasikan aktivitas investasi dan pengembangan bisnis Perseroan untuk meningkatkan pendapatan perusahaan; serta 3. Merencanakan dan menetapkan strategi pengembangan usaha dengan memanfaatkan potensi sumber daya Perseroan dan Entitas Anak dan/atau bekerja sama dengan mitra kerja. Area of responsibilities: Business development. Duties and responsibilities in detail: 1. To set up the Company's business development policy based on the company's business development general policy; 2. To coordinate the Company's investment activities and business development to improve the Company's income; and 3. To plan and set up the business development strategy by utilizing the Company and its Subsidiaries' potential and/or to collaborate with its business partners.
Dani Lihardja	Direktur Operasional Operational Director	Bidang Tugas: Operasional. Uraian Tugas dan Tanggung Jawab: 1. Bertanggung jawab atas kelancaran pekerjaan dan kelancaran operasional/program Perseroan secara efektif dan efisien sehingga tercapai hasil sesuai target yang telah ditetapkan; 2. Mengoordinasikan kegiatan operasional dan pengembangan bisnis Perseroan; serta 3. Mengoordinasikan kegiatan usaha Perseroan yang mencakup perdagangan, industri, angkutan, *real estate*, dan jasa untuk menjamin kelancaran aktivitas operasional Perseroan. Area of responsibilities: Operational. Duties and responsibilities in detail: 1. To be responsible for the smooth running of work and operational/program of the Company effectively and efficiently to achieve results in accordance with the preset target; 2. To coordinate the Company's operational activities and business development; and 3. To coordinate the Company's business activities which include trading, industry, transportation, real estate, and services, to ensure the Company's smooth operational activity.
Agus Leman Gunawan	Direktur Director	Bidang Tugas: Tata kelola perusahaan. Uraian Tugas dan Tanggung Jawab: 1. Melaksanakan tugas dan kewenangan Direksi sesuai dengan yang ditetapkan dalam Anggaran Dasar; dan 2. Mengoordinasikan kegiatan tata kelola perusahaan agar dapat diterapkan secara efektif dalam seluruh aktivitas bisnis dan operasional Perseroan. Area of responsibilities: Corporate Governance. Duties and responsibilities in detail: 1. To carry out the Board of Directors' duties and authorities as stipulated in the Articles of Association; and 2. To coordinate the company's corporate governance activities so that they can be effectively implemented in all of the Company's business activities and operations.
Lili Wijata*)	Direktur Teknologi Informasi Director of Information Technology	Bidang Tugas: Teknologi informasi. Uraian Tugas dan Tanggung Jawab: 1. Melakukan perencanaan, penyiapan, dan pengembangan teknologi dalam mengatur sistem jaringan; serta 2. Melaksanakan pengelolaan jaringan komunikasi data dan keamanan data, pengelolaan perangkat keras dan perangkat lunak, serta pengendalian dan pemanfaatan infrastruktur teknologi informasi. Area of Duties: Information Technology. Description of Duties and Responsibilities: 1. Conducting planning, preparation, and development of technology in organizing network systems; and 2. Managing data communication network, data security, hardware and software, as well as control and utilization of information technology infrastructure.

*) Menjabat sejak ditutupnya RUPS Luar Biasa pada 14 Juni 2022. / In position since the closing of the Extraordinary GMS dated 14 June 2022.

Selain itu, Direksi juga berperan penting dalam penerapan tata kelola keberlanjutan sebagai pihak yang memastikan aktivitas bisnis dijalankan secara sehat serta senantiasa mempertimbangkan dampak sosial dan lingkungan. Direksi juga bertanggung jawab dalam pelaksanaan pengembangan dan pelaksanaan komitmen keberlanjutan Perseroan, termasuk merumuskan kebijakan keberlanjutan, arah strategis, serta implementasi inisiatif keberlanjutan.

In addition, the Board of Directors also plays an important role in implementing sustainable governance as the party ensuring that the business activities are conducted healthily and always considers the social and environmental impacts. The Board of Directors is also responsible for implementing the development and implementation of the Company's sustainability commitment, including formulating sustainability policy, strategic direction, and implementing sustainability initiatives.

Komposisi dan Independensi

Komposisi

Berdasarkan keputusan RUPS Luar Biasa pada tanggal 14 Juni 2022, Perseroan telah menyetujui pengangkatan Lili Wijata sebagai Direktur. Dengan demikian, komposisi anggota Direktur Perseroan per 31 Desember 2022 menjadi sebagai berikut.

Composition and Independence

Composition

Based on the Extraordinary GMS resolutions dated 14 June 2022, the Company has approved the appointment of Lili Wijata as Director. Thus, the Company's Board of Directors composition as of 31 December 2022 is as follows.

Nama Name	Jabatan Position	Pertama Kali Menjabat Starting Year
Burhanuddin Abdullah	Direktur Utama / President Director	2021
Agus Leman Gunawan	Direktur / Director	2012
Dani Lihardja	Direktur / Director	2013
Felix	Direktur / Director	2021
Ferita	Direktur / Director	2021
Lili Wijata*)	Direktur / Director	2022

*) Menjabat sejak ditutupnya RUPS Luar Biasa pada 14 Juni 2022. / In position since the closing of the Extraordinary GMS dated 14 June 2022.

Independensi

Seluruh anggota Direksi menjalankan tugas dan tanggung jawabnya secara independen dan profesional. Anggota Direksi juga senantiasa bertindak secara objektif demi kepentingan Perseroan tanpa adanya intervensi dari pihak mana pun.

Independence

All members of the Board of Directors conducted their duties and responsibilities independently and professionally. Members of the Board of Directors always act objectively for the Company's interest without intervention from any other parties.

Hubungan Afiliasi

Hubungan afiliasi Direksi dengan Dewan Komisaris dan Pemegang Saham Pengendali, baik hubungan keluarga ataupun keuangan, diungkapkan pada tabel berikut.

Affiliation Relationship

The affiliation relationship of the Board of Directors with the Board of Commissioners and Controlling Shareholders, either family or financial relationship, is disclosed in the following table.

Nama Name	Jabatan Position	Hubungan Keuangan dengan Financial Relationship with						Hubungan Keluarga dengan Family Relationship with					
		Dewan Komisaris Board of Commissioners		Direksi Board of Directors		Pemegang Saham Pengendali Controlling Shareholders		Dewan Komisaris Board of Commissioners		Direksi Board of Directors		Pemegang Saham Pengendali Controlling Shareholders	
		Ya Yes	Tidak No	Ya Yes	Tidak No	Ya Yes	Tidak No	Ya Yes	Tidak No	Ya Yes	Tidak No	Ya Yes	Tidak No
Burhanuddin Abdullah	Direktur Utama President Director		√		√		√		√		√		√
Agus Leman Gunawan	Direktur Director		√		√		√		√		√		√
Dani Lihardja	Direktur Director		√		√		√		√		√		√
Felix	Direktur Director		√		√		√		√		√		√
Ferita	Direktur Director		√		√		√		√		√		√
Lili Wijata*)	Direktur Director		√		√		√		√		√		√

*) Menjabat sejak ditutupnya RUPS Luar Biasa pada 14 Juni 2022. / In position since the closing of the Extraordinary GMS dated 14 June 2022.

Rangkap Jabatan

Anggota Direksi dapat merangkap jabatan sesuai dengan Peraturan Otoritas Jasa Keuangan No. 33/POJK.04/2014 tentang Direksi dan Dewan Komisaris Emiten atau Perusahaan Publik, yang dijelaskan sebagai berikut.

1. Anggota Direksi paling banyak 1 Emiten atau Perusahaan Publik lain.
2. Anggota Dewan Komisaris paling banyak pada 3 Emiten atau Perusahaan Publik lain.
3. Anggota komite paling banyak pada 5 komite di Emiten atau Perusahaan Publik di mana yang bersangkutan juga menjabat sebagai anggota Direksi atau anggota Dewan Komisaris.

Ketentuan rangkap jabatan tersebut hanya dapat dilakukan sepanjang tidak bertentangan dengan peraturan perundang-undangan lainnya terkait rangkap jabatan Direksi. Informasi terkait rangkap jabatan anggota Direksi Perseroan dapat dilihat pada bagian Profil Direksi bab Laporan Manajemen dalam Laporan Tahunan ini.

Concurrent Position

Members of the Board of Directors may hold a concurrent position in line with the Financial Services Authority Regulation No. 33/POJK.04/2014 regarding the Board of Directors and Board of Commissioners of the Issuer or Public Company, as explained below.

1. Member of the Board of Directors at a maximum of 1 other Issuer or Public Company.
2. Member of the Board of Commissioners at a maximum of 3 other Issuers or Public Companies.
3. Committee member at a maximum of 5 committees in Issuer or Public Company where the said person also served as a member of the Board of Directors or Board of Commissioners.

The provisions of concurrent position can only be made provided that it is not conflicting with the other prevailing laws and regulations concerning the concurrent position of the Board of Directors. Information related to the concurrent position of members of the Company's Board of Directors is available in the Board of Directors Profile section in the Management Report chapter of this Annual Report.

Pelaksanaan Tugas dan Tanggung Jawab

Sepanjang tahun 2022, Direksi telah melaksanakan tugas dan tanggung jawabnya terkait:

1. Memimpin dan mengurus Perseroan untuk mencapai tujuan perusahaan, sesuai dengan tanggung jawab dan kewenangan Direksi, sebagaimana diatur dalam Anggaran Dasar dan peraturan yang berlaku;
2. Menyusun *Annual Business Plan* 2022 yang berisikan pedoman dan target kerja Perseroan untuk tahun 2022, kemudian menyampaikannya kepada Dewan Komisaris untuk pemberian persetujuan;
3. Memastikan Perseroan melaksanakan tata kelola perusahaan sesuai dengan prinsip-prinsip GCG, Anggaran Dasar Perseroan, peraturan pasar modal lain, serta peraturan perundang-undangan di setiap kegiatan usaha Perseroan;
4. Menguasai dan mengembangkan sistem pengendalian internal yang efektif dan memastikan penerapannya telah berjalan aman untuk mencapai tujuan yang ditetapkan Perseroan;
5. Mengelola temuan audit dan rekomendasi dari Audit Internal, auditor eksternal, serta hasil pengawasan Otoritas Jasa Keuangan;
6. Memperbarui dan mengevaluasi ketentuan dan peraturan perusahaan agar selalu *update* dengan perubahan dan peraturan, baik peraturan internal maupun peraturan eksternal;
7. Memanfaatkan secara optimal seluruh sumber daya yang dimiliki untuk pengembangan Perseroan; serta
8. Menjalin kerja sama serta menjaga hubungan baik dengan seluruh pemangku kepentingan.

Implementation of Duties and Responsibilities

Throughout 2022, the Board of Directors has carried out the following duties and responsibilities related to:

1. Lead and manage the Company to achieve its goals, in line with the responsibilities and authorities of the Board of Directors, as regulated in the Articles of Association and prevailing regulations;
2. Prepare the Annual Business Plan 2022 containing the Company's guidelines and work targets for 2022, and submit it to the Board of Commissioners for approval;
3. Ensure that the Company implements corporate governance in line with the GCG principles, the Company's Articles of Association, other capital market regulations, and laws and regulations in every business activity of the Company;
4. Master and develop an effective internal control system and ensure that its implementation has run safely to achieve the goals set by the Company;
5. Manage audit findings and recommendations from Internal Audit, external auditor, and supervisory result of the Financial Services Authority;
6. Update and evaluate the provisions and regulations of the company to be constantly updated with the changes and regulations, both internal and external regulations;
7. Make optimal use of all of the resources owned for the development of the Company; and
8. Establish cooperation and maintain a good relationship with all stakeholders.

Rapat

Direksi berkewajiban untuk menyelenggarakan rapat internal setidaknya sebulan sekali dan rapat gabungan dengan Dewan Komisaris paling kurang 1 kali dalam 4 bulan. Pada tahun 2022, rapat-rapat tersebut dilaksanakan secara daring melalui Aplikasi Zoom Meeting, dengan tingkat kehadiran sebagai berikut.

Meeting

The Board of Directors is obliged to host an internal meeting at least once a month and a joint meeting with the Board of Commissioners at least once every four months. In 2022, these meetings were hosted online via Zoom Meeting application, with the following attendance rate.

Nama Name	Jabatan Position	Rapat Internal Direksi Board of Directors Internal Meeting			Rapat Gabungan dengan Dewan Komisaris Joint Meeting with the Board of Commissioners		
		Jumlah Rapat Total Meeting	Jumlah Kehadiran Total Attendance	Tingkat Kehadiran Attendance Rate	Jumlah Rapat Total Meeting	Jumlah Kehadiran Total Attendance	Tingkat Kehadiran Attendance Rate
Burhanuddin Abdullah	Direktur Utama President Director	12	12	100.00	4	4	100.00
Agus Leman Gunawan	Direktur Director	12	12	100.00	4	4	100.00
Dani Lihardja	Direktur Director	12	12	100.00	4	4	100.00
Felix	Direktur Director	12	12	100.00	4	4	100.00
Ferita	Direktur Director	12	12	100.00	4	4	100.00
Lili Wijata*)	Direktur Director	6	6	100.00	2	2	100.00

*) Menjabat sejak ditutupnya RUPS Luar Biasa pada 14 Juni 2022. / In position since the closing of the Extraordinary GMS dated 14 June 2022.

Seluruh kegiatan penting dan hasil keputusan rapat Direksi dicatat dan didokumentasikan dalam Risalah Rapat Direksi. Risalah tersebut kemudian disampaikan kepada seluruh anggota Direksi, baik yang hadir ataupun tidak, setelah ditandatangani oleh pimpinan rapat dan seluruh peserta rapat yang hadir.

All important activities and resolutions from the Board of Directors meeting are recorded and documented in the Minutes of Board of Directors Meeting. The minutes is later distributed to all Board of Directors members, whether present or absent, once it is signed by the chairman and participants who attended the meeting.

Pengembangan Kompetensi

Direksi senantiasa mengikuti berbagai program pengembangan kompetensi guna menunjang pembaruan informasi dan meningkatkan wawasan terkait bisnis perusahaan, termasuk terkait keberlanjutan. Pengembangan kompetensi tersebut dilakukan melalui keikutsertaan dalam pendidikan, pelatihan, seminar, *workshop*, dan kegiatan pengembangan lainnya. Selain itu, Direksi turut meningkatkan ilmu dan pengetahuan secara mandiri melalui buku, beragam informasi digital, jurnal, dan kanal Youtube.

Competency Development

The Board of Directors always participates in various competency development programs to support the information updates and improve the insight into the company's business, including the one related to sustainability. Competency development is carried out through education, training, seminars, workshops, and other development activities. In addition, the Board of Directors also improves their knowledge independently through books, various digital information, journals, and Youtube channels.

Penilaian Kinerja

Prosedur, Kriteria, dan Pihak yang Melakukan Penilaian

Penilaian kinerja Direksi dilakukan setidaknya 1 kali dalam setahun melalui metode penilaian sendiri (*self-assessment*), dengan melibatkan peran Komite Nominasi dan Remunerasi. Selanjutnya, hasil penilaian tersebut akan disampaikan kepada Pemegang Saham melalui mekanisme RUPS bersamaan dengan penyampaian Laporan Pengawasan Dewan Komisaris dan Pelaksanaan Tugas Direksi, serta Laporan Tahunan dan Laporan Keuangan Perseroan.

Hasil Penilaian Kinerja

Penilaian kinerja Direksi pada tahun 2022 telah dilaksanakan sesuai dengan prosedur dan kriteria penilaian yang telah ditentukan. Hasilnya, Direksi telah melaksanakan tugas dan tanggung jawab dengan baik, sesuai dengan Anggaran Dasar, *Board Manual*, dan perundang-undangan yang berlaku. Hasil penilaian tersebut kemudian dimanfaatkan sebagai:

1. Bahan evaluasi Pemegang Saham sebelum memberikan pembebasan tanggung jawab sepenuhnya (*volledig acquit et de charge*);
2. Dasar dalam meningkatkan kinerja Direksi di tahun berikutnya, terutama yang berkaitan dengan pengawasan kegiatan usaha dan penerapan GCG di Perseroan; serta
3. Dasar dalam penetapan besaran remunerasi.

Penilaian Kinerja Organ Pendukung Direksi

Direksi senantiasa melakukan penilaian terhadap organ pendukung, yaitu Sekretaris Perusahaan dan Audit Internal. Kriteria penilaian yang digunakan mencakup pelaksanaan tugas dan tanggung jawab sepanjang tahun buku. Berdasarkan hasil penilaian kinerja di tahun 2022, organ pendukung Direksi telah bekerja dengan memuaskan. Sekretaris Perusahaan secara aktif menjembatani hubungan antara Perseroan dan pemangku kepentingan. Sementara itu, Unit Audit Internal secara konsisten melakukan pemeriksaan dan penilaian terhadap aktivitas operasional Perseroan.

Performance Assessment

Procedure, Criteria, and Assessor

Performance assessment of the Board of Directors is conducted at least once a year via the self-assessment method by involving the Nomination and Remuneration Committee. Next, the assessment result will be presented to Shareholders through the GMS mechanism along with the submission of the Board of Commissioners' Supervisory Report and Board of Directors' Implementation of Duties, as well as the Company's Annual Report and Financial Report.

Performance Assessment Result

The performance assessment for the Board of Directors in 2022 has been done in accordance with the preset assessment procedure and criteria. As a result, the Board of Directors has carried out its duties and responsibilities properly, in line with the Articles of Association, Board Guidelines, and applicable laws. The assessment results will then be used as:

1. Evaluation material for the Shareholders before granting a full release of responsibilities (volledig ecquit et de charge);
2. Basis to improve the Board of Directors' performance in the following year, particularly related to monitoring the business activities and implementing GCG in the Company; and
3. Basis for determining the remuneration amount.

Performance Assessment of Board of Directors Supporting Organ

The Board of Directors constantly assesses the supporting organs, namely the Corporate Secretary and the Internal Audit. The assessment criteria used include the implementation of duties and responsibilities throughout the financial year. Based on the performance assessment results in 2022, the Board of Directors' supporting organ has worked satisfactorily. The Corporate Secretary actively bridges the relationship between the Company and the stakeholders. Meanwhile, the Internal Audit consistently audits and evaluates the Company's operational activities.

KEBIJAKAN REMUNERASI DEWAN KOMISARIS DAN DIREKSI

Board of Commissioners and Board of Directors Remuneration Policy

Prosedur dan Dasar Penetapan Remunerasi

Kebijakan remunerasi dan fasilitas lainnya bagi Dewan Komisaris dan Direksi diputuskan oleh Pemegang Saham yang ditetapkan dalam RUPS. Namun demikian, penetapan remunerasi tersebut dapat dilimpahkan berdasarkan kuasa dari RUPS. Maka dari itu, sesuai dengan hasil keputusan RUPS Tahunan pada 14 Juni 2021, Pemegang Saham melimpahkan wewenangnya dalam penetapan besaran remunerasi kepada Komite Nominasi dan Remunerasi dengan tetap memperhatikan syarat dan ketentuan yang berlaku, yakni:

1. Mempertimbangkan hasil penilaian kinerja masing-masing anggota Dewan Komisaris dan Direksi;
2. Mempertimbangkan hasil kajian Dewan Komisaris terkait remunerasi; dan
3. Memperhatikan kondisi Perseroan.

Basic Procedure for Determining Remuneration

The remuneration policy and other facilities for the Board of Commissioners and Board of Directors are decided by Shareholders, which is determined in the GMS. However, the remuneration determination can be delegated with a power of attorney from the GMS. Thus, as stated in the Annual GMS resolutions on 14 June 2021, Shareholders delegated their authority in determining the remuneration amount to the Nomination and Remuneration Committee while considering the prevailing terms and provisions, namely:

1. Considering the performance assessment result of each member of the Board of Commissioners and Board of Directors;
2. Considering the review result of the Board of Commissioners on remuneration; and
3. Paying attention to the Company's condition.

Struktur dan Besaran Remunerasi

Struktur remunerasi anggota Dewan Komisaris dan Direksi Perseroan, terdiri dari:

1. Remunerasi tetap, yaitu remunerasi yang tidak dikaitkan dengan kinerja dan risiko, seperti gaji pokok, tunjangan hari raya (THR), asuransi kesehatan dan BPJS Ketenagakerjaan, serta fasilitas lain berupa transportasi dan komunikasi.

2. Remunerasi variabel, yaitu remunerasi yang dikaitkan dengan kinerja dan risiko, di antaranya bonus.

Total remunerasi yang diberikan kepada seluruh Dewan Komisaris dan Direksi Perseroan dan Entitas Anak tahun 2022 sebesar Rp404,14 miliar.

Structure and Remuneration Amount

The remuneration structure for members of the Board of Commissioners and the Board of Directors consists of:

1. Fixed remuneration, i.e. remuneration that is not related to performance and risk, such as basic salary, religious holiday allowance (THR), health insurance, Employment Insurance (BPJS Ketenagakerjaan), and other facilities such as transportation and communication.
2. Variable remuneration, i.e. remuneration related to performance and risk, such as bonus.

In 2022, total remuneration provided to the Board of Commissioners and Board of Directors of the Company and its Subsidiaries reached Rp404.14 billion.

KOMITE AUDIT
Audit Committee

Komite Audit dibentuk dan bertanggung jawab kepada Dewan Komisaris. Pembentukan Komite Audit diharapkan dapat membantu Dewan Komisaris dalam meningkatkan kualitas keterbukaan dan pelaporan keuangan, serta memastikan efektivitas pelaksanaan proses audit, baik yang dilakukan oleh audit internal maupun eksternal.

The Audit Committee was established and responsible to the Board of Commissioners. The Audit Committee was established to assist the Board of Commissioners in improving the quality of financial disclosure and reporting, and ensuring the implementation effectivity of the audit process, both conducted by the internal or external audit.

Pedoman Kerja

Perseroan berupaya agar Komite Audit dapat berperan secara aktif dan efisien. Oleh karena itu, Perseroan menyusun Piagam Komite Audit yang telah diperbarui pada 2 Januari 2020. Adapun informasi yang tersedia dalam pedoman tersebut, meliputi:

1. Dasar dan Tujuan Pembentukan;
2. Organisasi dan Masa Kerja;
3. Tugas dan Wewenang;
4. Rapat dan Pelaporan; serta
5. Anggaran.

Audit Committee Charter

The Company encourages the Audit Committee to play an active and efficient role. Therefore, the Company prepared the Audit Committee Charter, that has been updated on 2 January 2020. The information contained in the charter is as follows:

1. Establishment Basis and Objective;
2. Organization and Period of Service;
3. Duties and Authorities;
4. Meeting and Reporting; and
5. Budget.

Tugas dan Tanggung Jawab

Tugas dan tanggung jawab Komite Audit Perseroan meliputi:

1. Terkait Internal Audit
   a. Mengkaji ulang dan menyetujui Piagam Audit Internal (*Internal Audit Charter*);
   b. Menerima rangkuman laporan yang dibuat dan diberikan oleh Unit Internal Audit kepada Manajemen serta tanggapan manajemen terhadap rangkuman laporan tersebut;
   c. Mengadakan pertemuan secara rutin dengan Audit Internal untuk membahas temuan-temuan Audit Internal;
   d. Mengkaji ulang dan memberi masukan atas Program Kerja Pemeriksaan Tahunan yang disusun oleh Unit Internal Audit secara berkala pada awal tahun;
   e. Mengkaji ulang aktivitas, struktur organisasi dan kualifikasi personil Internal Audit untuk memastikan bahwa Audit Internal dapat bekerja secara independen dan objektif sesuai dengan standar audit yang berlaku;
   f. Melakukan penelaahan atas efektivitas fungsi audit internal; dan
   g. Menelaah dan memberikan saran kepada Dewan Komisaris terkait dengan adanya potensi benturan kepentingan Perseroan.

Duties and Responsibilities

The Company's Audit Committee duties and responsibilities comprise of:

1. Related to Internal Audit
   a. To review and approve the Internal Audit Charter;
   b. To receive the summary report prepared and submitted by the Internal Audit Unit to the Management and the management's response to the summary report;
   c. To conduct a regular meeting with the Internal Audit to discuss Internal Audit findings;
   d. To review and give input on the Annual Audit Work Program periodically prepared by the Internal Audit Unit at the beginning of the year;
   e. To review the activities, organization structure, and qualifications of Internal Audit personnel to ensure that the Internal Audit can work independently and objectively in line with the prevailing audit standards;
   f. To review the effectivity of the internal audit function; and
   g. To review and advise the Board of Commissioners on the potential conflict of interest in the Company.

2. Terkait Auditor Eksternal
   a. Memberikan rekomendasi kepada Dewan Komisaris mengenai pemilihan dan pemberhentian auditor eksternal;
   b. Menelaah rencana audit termasuk ruang lingkup, prosedur, dan ketentuan-ketentuan audit;
   c. Memantau pembahasan temuan audit oleh auditor eksternal dengan Manajemen. Jika terdapat perbedaan antara auditor eksternal dan Manajemen atas jasa yang diberikan, maka Komite Audit memberikan pendapat independen; dan
   d. Melakukan penelaahan atas efektivitas pelaksanaan fungsi audit eksternal.

3. Terkait Laporan Keuangan
   a. Membahas dan mendiskusikan Laporan Keuangan Perseroan dengan auditor eksternal serta prinsip dan praktik akuntansi dan pelaporan yang diterapkan Perseroan dalam menyajikan Laporan Keuangan untuk memastikan pemenuhan dari pedoman standar akuntansi keuangan (PSAK) yang berlaku;
   b. Mendorong agar Laporan Keuangan yang telah diaudit untuk dilaporkan kepada Bursa Efek Indonesia atau Otoritas Jasa Keuangan atau institusi-institusi lainnya tepat waktu dan sesuai dengan ketentuan dalam peraturan yang berlaku; dan
   c. Mendiskusikan dengan Dewan Komisaris dan Manajemen mengenai informasi penting atau material untuk diungkapkan kepada publik, seperti pers, analis, dan perusahaan peringkat.

4. Menelaah kepatuhan Perseroan terhadap peraturan perundang-undangan di bidang pasar modal dan peraturan perundang-undangan yang terkait dengan operasi Perseroan dan manajemen telah melaksanakan GCG.

5. Mengkaji ulang terhadap proses identifikasi risiko dan pelaksanaan manajemen risiko yang dilakukan oleh manajemen dan dampaknya terhadap Laporan Keuangan serta rencana-rencana untuk meminimalkan risiko-risiko tersebut.

6. Terkait pengaduan pihak ketiga
   a. Menelaah pengaduan pihak ketiga dan meneruskannya kepada pihak yang berkepentingan;
   b. Memantau tindak lanjut pengaduan yang berkaitan dengan Perseroan;
   c. Syarat Pengaduan:
      1) Disampaikan secara tertulis;
      2) Jika pelapor menyebutkan identitasnya, Komite Audit wajib merahasiakan jati diri pelapor; dan
      3) Laporan mengenai penyimpangan standar akuntansi, kelemahan pengendalian internal, *fraud*, serta perilaku Manajemen yang tidak terpuji yang dapat mengganggu operasi Perseroan;

2. Related to External Auditor
   a. To give a recommendation to the Board of Commissioners on the appointment and dismissal of an external auditor;
   b. To review the audit plan, including the scope, procedures, and provisions of the audit;
   c. To monitor the discussion of audit findings from external auditor with the Management. The Audit Committee is to give an independent opinion if there is a discrepancy between the external auditor and the Management on the services provided; and
   d. To review the effectivity of the external audit function.

3. Related to Financial Report
   a. To discuss with the external auditor, the Company Financial Report, accounting practice, and principles, and reporting adopted by the Company to present the Financial Report to ensure its compliance with the prevailing financial accounting standard (PSAK);
   b. To encourage the audited Financial Report to be submitted to the Indonesia Stock Exchange, Financial Services Authority, or other institutions in a timely manner and in line with the prevailing regulations; and
   c. To discuss with the Board of Commissioners and the Management, important or material information to be disclosed to the public, such as the press, analysts, and rating agencies.

4. To review the Company's compliance with the laws and regulations related to the capital market and the laws and regulations related to Company's operations, and the management's implementation of GCG.

5. To review the risk identification process and risk management implementation carried out by the management and its impact on the Financial Report and plans to minimize the risks.

6. Related to third-party complaints
   a. To review third-party complaints and to relay the complaints to the authorized party;
   b. To monitor follow-up actions on any complaints related to the Company;
   c. Requirement to Raise Complaints:
      1) Complaints are submitted in writing;
      2) The Audit Committee is obliged to conceal the reporter's identity, if there is any; and
      3) Report on the deviation of the accounting standard, internal control weakness, fraud, and Management's inappropriate behavior that may disrupt the Company's operations;

d. Dalam menangani pengaduan yang disampaikan pihak ketiga, Komite Audit dapat meminta dilakukan audit investigasi dengan bekerja sama dengan Manajemen, Audit Internal, atau tenaga ahli dari luar Perseroan yang independen; serta
e. Melaporkan hasil penelaahan kepada Dewan Komisaris dan memantau tidak lanjut hasil penelaahan bila diminta oleh Dewan Komisaris.

7. Tugas lainnya
   a. Melaksanakan tugas-tugas pengawasan lain sesuai dengan permintaan Dewan Komisaris;
   b. Mengkaji ulang Piagam Kerja sesuai dengan kebutuhan dan mengusulkan perubahannya kepada Dewan Komisaris untuk mendapatkan persetujuan;
   c. Melakukan evaluasi terhadap kinerja Komite Audit dan para anggotanya secara berkala; serta
   d. Menjaga kerahasiaan dokumen, data, dan informasi Perseroan.

Dalam melaksanakan tugas dan tanggung jawab, Komite Audit Perseroan memiliki kewenangan untuk:
1. Mengakses dokumen, data, dan informasi Perseroan tentang karyawan, dana, aset, dan sumber daya Perseroan yang diperlukan serta berkaitan dengan pelaksanaan tugasnya;
2. Melakukan komunikasi langsung dengan karyawan, termasuk Direksi dan pihak yang menjalankan fungsi audit internal, manajemen risiko, dan akuntan, terkait tugas dan tanggung jawab Komite Audit;
3. Melibatkan pihak independen di luar anggota Komite Audit yang diperlukan untuk membantu pelaksanaan tugas (jika diperlukan);
4. Melakukan kewenangan lain yang ditugaskan oleh Dewan Komisaris; dan
5. Dalam melakukan kewenangannya, Komite Audit bekerja sama dengan unit-unit terkait.

d. In handling the third-party complaints, the Audit Committee may request an audit investigation to be conducted by collaborating with the Management, Internal Audit, or independent expert from outside the Company; and
e. To report the review result to the Board of Commissioners and to monitor the follow-up if required by the Board of Commissioners.

7. Other duties
   a. To carry out other supervisory duties as required by the Board of Commissioners;
   b. To review the Work Charter as needed and to propose related changes for the Board of Commissioners' approval;
   c. To conduct a periodic evaluation of the performance of the Audit Committee and its member; and
   d. To maintain the confidentiality of the Company's documents, data, and information.

In carrying out its duties and responsibilities, the Company's Audit Committee has the authorities to:
1. Access the Company's documents, data, and information about the Company's employees, funds, assets, and resources which are required and related to performing its duties;
2. Communicate directly to the employee, including the Board of Directors and parties performing internal audit function, risk management, and accountant, related to the Audit Committee duties and responsibilities;
3. Engage an independent party outside the Audit Committee member to assist the Committee in performing its duties (if required);
4. Perform other authorities assigned by the Board of Commissioners; and
5. In exercising its authority, the Audit Committee collaborates with other related units.

Komposisi dan Independensi

Komposisi

Komite Audit Perseroan berjumlah 3 orang yang terdiri dari seorang Komisaris Independen yang menjabat sebagai ketua dan 2 pihak independen sebagai anggota. Komposisi Komite Audit Perseroan per 31 Desember 2022 diuraikan sebagai berikut.

Composition and Independence

Composition

The Company's Audit Committee comprises of 3 people: one Independent Commissioner who serves as Chairman and two independent parties as members. The Company's Audit Committee composition as of 31 December 2022 is described as follows.

Robinson Simbolon
Ketua Komite Audit / Audit Committee Chairman

Periode dan Dasar Pengangkatan	Period of Service and Basis of Appointment
Sejak 14 Juni 2022, berdasarkan Akta Berita Acara Rapat Umum Pemegang Saham Luar Biasa No. 56 tanggal 14 Juni 2022.	Since 14 June 2022, based on the Deed of Minutes of Extraordinary General Meeting of Shareholders No. 56 dated 14 June 2022.
Profil dapat dilihat pada bagian Profil Dewan Komisaris di bab Laporan Manajemen dalam Laporan Tahunan ini.	His profile can be seen in the Board of Commissioners' Profile under the Management Report chapter of this Annual Report.



Halim Alamsyah

Anggota Komite Audit
Audit Committee Member

Kewarganegaraan **Nationality**	: Warga Negara Indonesia Indonesian Citizen
Usia **Age**	: 65 tahun 65 years old
Domisili **Domicile**	: Jakarta

Riwayat Pendidikan

Sarjana Ekonomi, jurusan Manajamen Perusahaan, Fakultas Ekonomi, Universitas Islam Indonesia, Yogyakarta (1980) dan Sarjana Hukum, jurusan Hukum Agraria, Fakultas Hukum, Universitas Gadjah Mada (1981). Kemudian, melanjutkan pendidikan *Master of Arts in Development Economics*, Boston University, Massachussets (1985), dan Doktor Ilmu Ekonomi, Fakultas Ekonomi, Universitas Indonesia (2008).

Educational Background

Bachelor of Economics, majoring in Corporate Management, Faculty of Economics, Universitas Islam Indonesia, Yogyakarta (1980) and Bachelor of Law, majoring in Agrarian Law, Faculty of Law, Universitas Gadjah Mada (1981). Then, he continued his education with a Master of Arts in Development Economics, Boston University, Massachusetts (1985) and a Doctor of Economics, Faculty of Economics, Universitas Indonesia (2008).

Riwayat Jabatan di Perseroan

Menjabat sebagai anggota Komite Audit sejak 14 Juni 2022, berdasarkan Akta Berita Acara Rapat Umum Pemegang Saham Luar Biasa No. 56 tanggal 14 Juni 2022. Sebelumnya, menjabat sebagai Komisaris Independen dan Ketua Komite Audit Perseroan (Juni 2021-Oktober 2021).

List of Positions Held in Company

Served as Audit Committee member since 14 June 2022, based on the Deed of Minutes of Extraordinary General Meeting of Shareholders No. 56 dated 14 June 2022. Previously served as Independent Commissioner and Audit Committee Chairman of the Company (June 2021 – October 2021).

Pengalaman Kerja

Memulai karier pada berbagai jabatan di Bank Indonesia, meliputi Staf Analis Kredit, Urusan Kredit Koperasi (1982-1983), berbagai jabatan di Direktorat Riset Ekonomi dan Moneter (1985-2000), Dewan Redaksi Majalah "Gema Korps" (1995-1998), Kepala Biro Gubernur Bank Indonesia (2000-2002), Editorial *Board Bulletin of Economics, Monetary, and Banking* (2000-2015), Direktur Pusat Pendidikan dan Studi Kebanksentralan (2002), Direktur Direktorat Riset Ekonomi dan Moneter (2003-2005), Direktur Direktorat Perencanaan Strategis dan Hubungan Masyarakat (2005-2006), Direktur Direktorat Statistik dan Moneter (2006-2007), Direktur Direktorat Penelitian dan Pengaturan Perbankan Bank Indonesia (2007-2010), serta Deputi Gubernur Bidang Pengawasan Bank, Pengendalian Moneter, dan Perkreditan (2010-2015). Kemudian, menempati posisi sebagai Ketua Ikatan Sarjana Ekonomi Indonesia Jakarta Raya (2010-2020) dan Ketua Dewan Komisioner Lembaga Penjamin Simpanan (2015-2020).

Work Experience

He started his career in various positions at Bank Indonesia, including Staff of Credit Analyst, Credit Cooperative Affairs (1982-1983), multiple positions at the Directorate of Economic and Monetary Research (1985-2000), Editorial Board of "Gema Korps" Magazine (1995-1998), Head of Bureau of the Governor of Bank Indonesia (2000-2002), Editorial Board Bulletin of Economics, Monetary, and Banking (2000-2015), Director of the Center for Education and Central Banking Studies (2002), Director of the Economic and Monetary Research Directorate (2003-2005), Director of the Strategic Planning and Public Relations Directorate (2005-2006), Director of the Statistics and Monetary Directorate (2006-2007), Director of the Banking Research and Regulation Directorate of Bank Indonesia (2007-2010), and Deputy Governor of Bank Supervision, Monetary Control, and Credit (2010-2015). Then, he served as Chairman of the Greater Jakarta Indonesian Economic Bachelors Association (2010-2020) and Chairman of the Board of Commissioners of the Deposit Insurance Corporation (2015-2020).

Rangkap Jabatan

Pengurus Pusat Ikatan Sarjana Ekonomi Indonesia (sejak 2005) dan Editorial Board Journal of Islamic, Monetary, Economics, and Finance Bank Indonesia (sejak 2020).

Concurrent Position

Central Board of the Indonesian Bachelor of Economics Association (since 2005) and the Editorial Board of the Journal of Islamic, Monetary, Economics, and Finance of Bank Indonesia (since 2020).

Hubungan Afiliasi

Tidak memiliki hubungan keuangan, kepengurusan, dan kekeluargaan dengan anggota Dewan Komisaris, Direksi, serta Pemegang Saham Utama dan Pengendali.

Affiliation Relationship

He has no financial, management, and family relationships with the members of the Board of Commissioners, Board of Directors, and Main and Controlling Shareholders.



Rahmat Waluyanto*)

Anggota Komite Audit
Audit Committee Member

Kewarganegaraan **Nationality**	: Warga Negara Indonesia Indonesian Citizen
Usia **Age**	: 66 tahun 66 years old
Domisili **Domicile**	: Jakarta

Riwayat Pendidikan

Memperoleh gelar Sarjana Ekonomi jurusan Akuntansi, Fakultas Ekonomi dan Bisnis, Universitas Gadjah Mada (1983). Kemudian, melanjutkan *Master of Business Administration, Department of Finance*, University of Denver (1992), dan *Doctor of Philosophy, Department of Accounting & Finance*, University of Birmingham (1997).

Educational Background

He has a Bachelor of Economics degree in Accounting, Faculty of Economics and Business, Universitas Gadjah Mada (1983). Then, he continued his Master of Business Administration at the Department of Finance, University of Denver (1992), and Doctor of Philosophy, Department of Accounting & Finance, University of Birmingham (1997).

Riwayat Jabatan di Perseroan

Menjabat sebagai anggota Komite Audit sejak 29 Juni 2021 berdasarkan Akta Berita Acara Rapat Umum Pemegang Saham Luar Biasa No. 4 tanggal 29 Juni 2021.

List of Positions Held in Company

Served as Audit Committee member since 29 June 2021, based on the Deed of Minutes of Extraordinary General Meeting of Shareholders No. 4 dated 29 June 2021.

Pengalaman Kerja

Memulai karier profesional di Kementerian Keuangan sebagai Kepala Sub Direktorat Akuntansi dan Jasa Penilai (1998-2000), Kepala Bidang Manajemen Portofolio (2000-2001), Kepala Sub Direktorat Pengelolaan Surat Utang Negara (SUN) (2001-2004), Direktur Direktorat Pengelolaan SUN (2004-2006), dan Direktur Jenderal Pengelolaan Utang (2006-2012). Selain itu, beliau pernah menjabat sebagai Anggota Komite Audit PT Pupuk Sriwijaya (Persero) (2000-2005), Staf Ahli Dewan Komisaris Bursa Efek Surabaya (2003-2005), Anggota Komite Audit PT Danareksa (2003-2005), Komisaris PT Politama Propindo (2005-2012), Komisaris PT Kliring Penjamin Efek Indonesia (2007-2012), dan Komisaris PT Perusahaan Listrik Negara (2007-2012). Kemudian, beliau menjabat sebagai *Alternate Governor* International Monetary Fund (2008-2012), Wakil Ketua Dewan Komisaris Otoritas Jasa Keuangan (2012-2017), dan Komisaris Independen PT Sinar Mas Agro Resources & Technology (2019-2020).

Work Experience

He started his professional career at the Ministry of Finance as Head of Accounting and Appraisal Services Sub-Directorate (1998-2000), Head of Portfolio Management (2000-2001), Head of Government Bond (SUN) Management Sub-Directorate (2001-2004), Head of SUN Management Directorate (2004-2006), and Director General of Debt Management (2006-2012). In addition, he once served as Audit Committee Member of PT Pupuk Sriwijaya (Persero) (2000-2005), Expert Staff of the Board of Commissioners of the Surabaya Stock Exchange (2003-2005), Audit Committee Member of PT Danareksa (2003-2005), Commissioner of PT Politama Propindo (2005-2012), Commissioner of PT Kliring Penjamin Efek Indonesia (2007-2012), and Commissioner of PT Perusahaan Listrik Negara (2007-2012). Later, he served as Alternate Governor of the International Monetary Fund (2008-2012), Deputy Chairman of the Board of Commissioners of the Financial Services Authority (2012-2017), and Independent Commissioner of PT Sinar Mas Agro Resources & Technology (2019-2020).

Rangkap Jabatan

Merangkap jabatan sebagai *Senior Advisor - Non-Executive Function* RSM Indonesia, *Senior Advisor* Asosiasi Fintech Pendanaan Bersama Indonesia, *Advisor* PT Sedaya Multi Investama, Komisaris Independen PT Bank Permata Tbk, dan Komisaris Utama PT Kustodian Sentral Efek Indonesia (sejak 2018). Beliau juga menjabat sebagai Komisaris Independen PT Astra International Tbk dan Advisor Sinarmas Group (sejak 2020).

Concurrent Position

He held concurrent positions as Senior Advisor - Non-Executive Function of RSM Indonesia, Senior Advisor of the Indonesian Joint Funding Fintech Association, Advisor of PT Sedaya Multi Investama, Independent Commissioner of PT Bank Permata Tbk, and President Commissioner of PT Kustodian Sentral Efek Indonesia (since 2018). He also serves as Independent Commissioner of PT Astra International Tbk and Advisor of Sinarmas Group (since 2020).

Hubungan Afiliasi

Tidak memiliki hubungan keuangan, kepengurusan, dan kekeluargaan dengan anggota Dewan Komisaris, Direksi, serta Pemegang Saham Utama dan Pengendali.

Affiliation Relationship

He has no financial, management, and family relationships with the members of the Board of Commissioners, Board of Directors, and Main and Controlling Shareholders.

*) Telah meninggal dunia pada tanggal 10 April 2023. / Has passed away on 10 April 2023.

Independensi

Anggota Komite Audit yang terpilih telah memenuhi kualifikasi dan kriteria yang ditentukan oleh peraturan perundang-undangan. Seluruh anggota Komite Audit menjalankan tugas dan tanggung jawabnya secara independen dan profesional tanpa adanya intervensi dari pihak mana pun. Dengan demikian, anggota Komite Audit tidak memiliki kepentingan/keterikatan pribadi yang dapat menimbulkan dampak negatif dan benturan kepentingan dengan Perseroan.

Independence

The appointed Audit Committee members have met the qualifications and criteria stipulated by the laws and regulations. All Audit Committee members carry out their duties and responsibilities independently and professionally without any intervention from any party. Therefore, Audit Committee members have no personal interests/attachments that may cause adverse impacts and conflicts of interest with the Company.

Pelaksanaan Tugas dan Tanggung Jawab

Sepanjang tahun 2022, Komite Audit telah melaksanakan tugas dan tanggung jawabnya, meliputi:

1. Mengawasi dan mengevaluasi pelaksanaan audit laporan keuangan oleh kantor akuntan publik;
2. Memberikan rekomendasi terkait penunjukan kantor akuntan publik; dan
3. Mengawasi dan menelaah ketaatan penerapan peraturan perundang-undangan dan praktik GCG.

Implementation of Duties and Responsibilities

Throughout 2022, the Audit Committee has carried out the following duties and responsibilities:

1. To monitor and evaluate the implementation of financial report audit by the public accounting firm;
2. To provide recommendations related to the appointment of a public accounting firm; and
3. To monitor and examine the compliance of the laws and regulations implementation and GCG practices.

Rapat

Komite Audit berkewajiban untuk menyelenggarakan rapat internal setidaknya 1 kali dalam 3 bulan. Pada tahun 2022, rapat tersebut dilaksanakan secara daring melalui Aplikasi Zoom Meeting, dengan tingkat kehadiran sebagai berikut.

Meeting

The Audit Committee is obliged to host an internal meeting at least once every three months. In 2022, these meetings were hosted online via Zoom Meeting application, with the following attendance rate.

Nama Name	Jabatan Position	Jumlah Rapat Total Meeting	Kehadiran Attendance	Tingkat Kehadiran Attendance Rate
Robinson Simbolon	Ketua Chairman	4	4	100.00
Halim Alamsyah	Anggota Member	4	4	100.00
Rahmat Waluyanto*)	Anggota Member	4	4	100.00

*) Telah meninggal dunia pada tanggal 10 April 2023. / Has passed away on 10 April 2023.

Pengambilan keputusan saat rapat menggunakan asas musyawarah mufakat. Apabila musyawarah mufakat tidak tercapai, maka keputusan akan diambil melalui *voting*.

The amicable settlement principle is used in decision-making during the meeting. If it yields no consensus, the decision will be made through voting.

Pengembangan Kompetensi

Komite Audit senantiasa mengikuti berbagai program pengembangan kompetensi guna menunjang pembaruan informasi dan meningkatkan wawasan terkait bisnis perusahaan. Pengembangan kompetensi tersebut dilakukan melalui keikutsertaan dalam pendidikan, pelatihan, seminar, *workshop*, dan kegiatan pengembangan lainnya. Selain itu, Komite Audit turut meningkatkan ilmu dan pengetahuan secara mandiri melalui buku, beragam informasi digital, jurnal, dan kanal Youtube.

Competency Development

The Audit Committee always participates in various competency development programs to support information updates and improve insight into the company's business. Competency development is carried out through education, training, seminars, workshops, and other development activities. In addition, the Audit Committee also improves their knowledge independently through books, various digital information, journals, and Youtube channels.

KOMITE NOMINASI DAN REMUNERASI

Nomination and Remuneration Committee

Komite Nominasi dan Remunerasi dibentuk dan bertanggung jawab kepada Dewan Komisaris. Komite ini diharapkan mampu memberikan opini independen dalam rangka memastikan proses nominasi dan remunerasi anggota Dewan Komisaris dan Direksi Perseroan berjalan sesuai dengan prinsip-prinsip GCG.

The Nomination and Remuneration Committee was established and responsible to the Board of Commissioners. This committee is expected to provide an independent opinion to ensure that the nomination and remuneration process of members of the Company's Board of Commissioners and Board of Directors is in line with the GCG principles.

Pedoman Kerja

Perseroan berupaya agar Komite Nominasi dan Remunerasi dapat berperan secara aktif dan efisien. Oleh karena itu, Perseroan menyusun Piagam Nominasi dan Remunerasi yang telah diperbarui pada 12 Juni 2020. Adapun informasi yang tersedia dalam pedoman tersebut, meliputi:

1. Pendahuluan;
2. Ketentuan Umum; serta
3. Kode Etik, Prosedur Kerja, dan Pelaporan.

Guidelines

The Company encourages the Nomination and Remuneration Committee to play an active and efficient role. Therefore, the Company prepared the Nomination and Remuneration Committee Charter, which was updated on 12 June 2020. The information contained in the charter is as follows:

1. Introduction;
2. General Provisions; and
3. Code of Ethics, Work Procedures, and Reporting.

Tugas dan Tanggung Jawab

Tugas dan tanggung jawab Komite Nominasi dan Remunerasi diuraikan sebagai berikut.

1. Terkait Fungsi Nominasi
   a. Menyusun dan memberikan rekomendasi mengenai sistem serta prosedur pemilihan dan/atau penggantian anggota Dewan Komisaris dan anggota Direksi kepada Dewan Komisaris untuk disampaikan kepada Rapat Umum Pemegang Saham;
   b. Memberikan rekomendasi mengenai calon anggota Dewan Komisaris dan/atau calon anggota Direksi kepada Dewan Komisaris untuk disampaikan kepada Rapat Umum Pemegang Saham;
   c. Memberikan rekomendasi mengenai pihak independen yang akan menjadi anggota Komite Audit kepada Dewan Komisaris;
   d. Membantu Dewan Komisaris melakukan penilaian kinerja anggota Dewan Komisaris dan/atau anggota Direksi berdasarkan tolak ukur yang telah disusun sebagai bahan evaluasi;
   e. Memberikan rekomendasi kepada Dewan Komisaris mengenai program pengembangan kemampuan anggota Dewan Komisaris dan/atau Direksi;

Duties and Responsibilities

The duties and responsibilities of the Nomination and Remuneration Committee are described as follows.

1. Related to the Nomination Function
   a. Prepare and recommend the system and procedure for selecting and/or replacing members of the Board of Commissioners and members of the Board of Directors to the Board of Commissioners to be submitted to the General Meeting of Shareholders;
   b. Recommend prospective members of the Board of Commissioners and/or members of the Board of Directors to the Board of Commissioners to be submitted to the General Meeting of Shareholders;
   c. Recommend independent parties who will become members of the Audit Committee to the Board of Commissioners;
   d. Assist the Board of Commissioners in assessing the performance of members of the Board of Commissioners and/or members of the Board of Directors based on the set benchmarks as evaluation material;
   e. Recommend competency development program for members of the Board of Commissioners and/or the Board of Directors to the Board of Commissioners;



f. Memberikan rekomendasi kepada Dewan Komisaris mengenai:
   1) Komposisi jabatan anggota Dewan Komisaris dan/atau anggota Direksi;
   2) Kebijakan dan kriteria yang dibutuhkan dalam proses nominasi; serta
   3) Kebijakan evaluasi kinerja bagi anggota Dewan Komisaris dan/atau anggota Direksi.

2. Terkait Fungsi Remunerasi
   a. Melakukan evaluasi terhadap kebijakan remunerasi yang didasarkan atas kinerja, risiko, kewajaran dengan *peer group*, sasaran dan strategi jangka panjang, pemenuhan cadangan sebagaimana diatur dalam peraturan perundang-undangan dan potensi pendapatan pada masa yang akan datang;
   b. Menyampaikan hasil evaluasi dan rekomendasi kepada Dewan Komisaris mengenai:
      1) Kebijakan remunerasi bagi Direksi dan Dewan Komisaris untuk disampaikan kepada Rapat Umum Pemegang Saham;
      2) Kebijakan remunerasi bagi pegawai secara keseluruhan untuk disampaikan kepada Direksi;

f. Provide recommendations to the Board of Commissioners regarding:
   1) Position composition of members of the Board of Commissioners and/or Board of Directors;
   2) Policies and criteria required in the nomination process; and
   3) Performance evaluation policy for members of the Board of Commissioners and/or Board of Directors.

2. Related to the Remuneration Function
   a. Conduct evaluation on the remuneration policies based on performance, risk, fairness with peer groups, long-term goals and strategies, fulfillment of reserves as stipulated in laws and regulations, and potential future income;

   b. Submit the evaluation results and recommendations to the Board of Commissioners regarding:
      1) Remuneration policies for the Board of Directors and the Board of Commissioners to be submitted to the General Meeting of Shareholders;
      2) Remuneration policies for employees as a whole to be submitted to the Board of Directors;

c. Memastikan bahwa kebijakan remunerasi telah sesuai dengan ketentuan yang berlaku;
d. Melakukan evaluasi secara berkala terhadap penerapan kebijakan remunerasi; serta
e. Melakukan koordinasi dengan Satuan Kerja Manajemen Risiko dalam menetapkan kebijakan remunerasi yang bersifat variabel.

Anggota Komite Nominasi dan Remunerasi yang memiliki benturan kepentingan dengan usulan yang direkomendasikan wajib mengungkapkan dalam usulan yang direkomendasikan.

Dalam melaksanakan tugas dan tanggung jawabnya, Komite Nominasi dan Remunerasi Perseroan memiliki kewenangan untuk:
1. Memperoleh dokumen, data, dan informasi tentang Perseroan yang diperlukan;
2. Melakukan koordinasi dengan *Human Capital Management* atau unit kerja lainnya apabila diperlukan; dan
3. Melakukan kewenangan lain yang diberikan Dewan Komisaris terkait remunerasi dan nominasi.

c. Ensure that the remuneration policies comply with the applicable regulations;
d. Conduct periodic evaluations on the implementation of remuneration policies; and
e. Coordinate with Risk Management Work Unit in establishing a variable remuneration policy.

Members of the Nomination and Remuneration Committee who have a conflict of interest with the recommended proposal must disclose it in the recommended proposal.

In carrying out its duties and responsibilities, the Company's Nomination and Remuneration Committee has the authority to:
1. Obtain the required documents, data, and information about the Company;
2. Coordinate with Human Capital Management or other work units, if required; and
3. Perform other authorities granted by the Board of Commissioners related to remuneration and nomination.

Komposisi dan Independensi

Komposisi

Komposisi Komite Nominasi dan Remunerasi Perseroan per 31 Desember 2022 diuraikan sebagai berikut.

Composition and Independence

Composition

The Company's Nomination and Remuneration Committee composition as of 31 December 2022 is described as follows.

Robinson Simbolon
Ketua Komite Nominasi dan Remunerasi / Nomination and Remuneration Committee Chairman

Periode dan Dasar Pengangkatan	Period of Service and Basis of Appointment
Sejak 14 Juli 2020, berdasarkan Surat Penunjukan Komite Nominasi dan Remunerasi PT Sinar Mas Multiartha Tbk No. 002/SK/SMMA/VII/2020.	Since 14 July 2020, based on the Appointment Letter of PT Sinar Mas Multiartha Tbk Nomination and Remuneration Committee No. 002/SK/SMMA/VII/2020.
Profil dapat dilihat pada bagian Profil Dewan Komisaris di bab Laporan Manajemen dalam Laporan Tahunan ini.	His profile can be seen in the Board of Commissioners' Profile under the Management Report chapter of this Annual Report.

Indra Widjaja
Anggota Komite Nominasi dan Remunerasi / Nomination and Remuneration Committee Member

Periode dan Dasar Pengangkatan	Period of Service and Basis of Appointment
Sejak 14 Juli 2020, berdasarkan Surat Penunjukan Komite Nominasi dan Remunerasi PT Sinar Mas Multiartha Tbk No. 002/SK/SMMA/VII/2020.	Since 14 July 2020, based on the Appointment Letter of PT Sinar Mas Multiartha Tbk Nomination and Remuneration Committee No. 002/SK/SMMA/VII/2020.
Profil dapat dilihat pada bagian Profil Dewan Komisaris di bab Laporan Manajemen dalam Laporan Tahunan ini.	His profile can be seen in the Board of Commissioners' Profile under the Management Report chapter of this Annual Report.



Herry Hermana S

Anggota Komite Nominasi dan Remunerasi
Nomination and Remuneration Committee Member

Kewarganegaraan **Nationality**	: Warga Negara Indonesia Indonesian Citizen
Usia **Age**	: 66 tahun 66 years old
Domisili **Domicile**	: Bekasi

Riwayat Pendidikan	Educational Background
Lulusan Akademi Bank Pembangunan jurusan Perbankan (1980) dan Sarjana Ekonomi, Universitas Kertanegara (2003).	Graduated from Akademi Bank Pembangunan majoring in Banking (1980) and Bachelor of Economics from Universitas Kertanegara (2003).
Riwayat Jabatan di Perseroan	**List of Positions Held in Company**
Menjabat sebagai anggota Komite Nominasi dan Remunerasi sejak 14 Juli 2020 berdasarkan Surat Penunjukan Komite Nominasi dan Remunerasi PT Sinar Mas Multiartha Tbk No. 002/SK/SMMA/VII/2020. Sebelumnya, beliau pernah menjabat sebagai *Accounting & Tax* (1989-1996).	Served as Nomination and Remuneration Committee member since 14 July 2020 based on the Appointment Letter of PT Sinar Mas Multiartha Tbk Nomination and Remuneration Committee No. 002/SK/SMMA/VII/2020. Previously, he worked as Accounting & Tax (1989-1996).
Pengalaman Kerja	**Work Experience**
Mengawali karier sebagai Staf (1981-1983), Trainer (1983-1984), dan *Officer* (1984-1985) di PT Bank International Indonesia Tbk. Kemudian menjabat sebagai *Accounting* di PT Internas Artha Leasing Co (1985-1989). Beliau juga pernah menjabat sebagai *HR Head* PT Sinar Mas Multifinance (1996-2011).	Started his career as Staff (1981-1983), Trainer (1983-1984), and Officer (1984-1985) at PT Bank Internasional Indonesia Tbk. Then worked as Accounting at PT Internas Artha Leasing Co (1985-1989). He has also served as HR Head at PT Sinar Mas Multifinance (1996-2011).
Rangkap Jabatan	**Concurrent Position**
Saat ini, beliau menjabat sebagai Komisaris Independen di PT Sinarmas Hana Finance dan PT AB Sinar Mas Multifinance (sejak 2017).	He served as Independent Commissioner at PT Sinarmas Hana Finance and PT AB Sinar Mas Multifinance (since 2017).
Hubungan Afiliasi	**Affiliation Relationship**
Tidak memiliki hubungan keuangan, kepengurusan, dan kekeluargaan dengan anggota Dewan Komisaris, Direksi, serta Pemegang Saham Utama dan Pengendali.	He has no financial, management, and family relationships with the members of the Board of Commissioners, Board of Directors, and Main and Controlling Shareholders.

Independensi

Anggota Komite Nominasi dan Remunerasi yang terpilih telah memenuhi kualifikasi dan kriteria yang ditentukan oleh peraturan perundang-undangan. Seluruh anggota Komite Nominasi dan Remunerasi menjalankan tugas dan tanggung jawabnya secara independen dan profesional tanpa adanya intervensi dari pihak mana pun. Dengan demikian, anggota Komite Nominasi dan Remunerasi tidak memiliki kepentingan/keterikatan pribadi yang dapat menimbulkan dampak negatif dan benturan kepentingan dengan Perseroan.

Independence

The appointed Nomination and Remuneration Committee members have met the qualifications and criteria stipulated by the laws and regulations. All Nomination and Remuneration Committee members carry out their duties and responsibilities independently and professionally without any intervention from any party. Therefore, the Nomination and Remuneration Committee members have no personal interests/attachments that may cause adverse impacts and conflicts of interest with the Company.

Pelaksanaan Tugas dan Tanggung Jawab

Sepanjang tahun 2022, Komite Nominasi dan Remunerasi telah melaksanakan tugas dan tanggung jawabnya terkait fungsi nominasi dan remunerasi Perseroan. Melalui rapat internal, Komite Nominasi dan Remunerasi telah menentukan besaran remunerasi yang layak untuk diberikan kepada anggota Dewan Komisaris dan Direksi dan telah mendapat persetujuan dari Pemegang Saham melalui mekanisme RUPS. Selain itu, Komite Nominasi dan Remunerasi juga memberikan rekomendasi terkait pengangkatan Ketut Sanjaya sebagai Komisaris Independen serta Lili Wijata sebagai Direktur Perseroan yang baru.

Implementation of Duties and Responsibilities

Throughout 2022, the Nomination and Remuneration Committee has carried out its duties and responsibilities related to the Company's nomination and remuneration function. Through internal meeting, the Nomination and Remuneration Committee has determined the appropriate remuneration amount to be given to members of the Board of Commissioners and Board of Directors and has been approved by Shareholders through the GMS mechanism. In addition, the Nomination and Remuneration Committee also recommended the appointment of Ketut Sanjaya as Independent Commissioner and Lili Wijata as the new Director of the Company.

Rapat

Komite Nominasi dan Remunerasi berkewajiban untuk menyelenggarakan rapat internal setidaknya 1 kali dalam 4 bulan. Pada tahun 2022, rapat tersebut dilaksanakan secara daring melalui Aplikasi Zoom Meeting, dengan tingkat kehadiran sebagai berikut.

Meeting

The Nomination and Remuneration Committee is obliged to host an internal meeting at least once every four months. In 2022, these meetings were hosted online via Zoom Meeting application, with the following attendance rate.

Nama Name	Jabatan Position	Jumlah Rapat Total Meeting	Kehadiran Attendance	Tingkat Kehadiran Attendance Rate
Robinson Simbolon	Ketua Chairman	4	4	100.00
Indra Widjaja	Anggota Member	4	4	100.00
Herry Hermana S	Anggota Member	4	4	100.00

Pengembangan Kompetensi

Komite Nominasi dan Remunerasi senantiasa mengikuti berbagai program pengembangan kompetensi guna menunjang pembaruan informasi dan meningkatkan wawasan terkait bisnis perusahaan. Pengembangan kompetensi tersebut dilakukan melalui keikutsertaan dalam pendidikan, pelatihan, seminar, *workshop*, dan kegiatan pengembangan lainnya. Selain itu, Komite Nominasi dan Remunerasi turut meningkatkan ilmu dan pengetahuan secara mandiri melalui buku, beragam informasi digital, jurnal, dan kanal Youtube.

Program pengembangan kompetensi yang diikuti Komite Nominasi dan Remunerasi selama tahun 2022 diungkapkan sebagai berikut.

Competency Development

The Nomination and Remuneration Committee always participates in various competency development programs to support information updates and improve insight into the company's business. Competency development is carried out through education, training, seminars, workshops, and other development activities. In addition, the Nomination and Remuneration Committee also improves their knowledge independently through books, various digital information, journals, and Youtube channels.

The competency development program attended by the Nomination and Remuneration Committee throughout 2022 is disclosed as follows.

Nama Name	Jabatan Position	Program Pengembangan Kompetensi Competency Development Program	Penyelenggara Organizer	Waktu dan Tempat Time and Venue
Indra Widjaja	Anggota Member	Telah diungkapkan pada uraian Pengembangan Kompetensi Dewan Komisaris. It has been disclosed in the description of Competency Development of the Board of Commissioners.		
Herry Hermana S	Anggota Member	Seminar *Online* Tantangan Percepatan Transformasi Ekonomi Digital Online Seminar on the Challenges of Accelerating Digital Economy Transformation	Asosiasi Perusahaan Pembiayaan Indonesia	Online, 31 May 2022

SEKRETARIS PERUSAHAAN
Corporate Secretary

Sekretaris Perusahaan merupakan Organ Perseroan yang diangkat dan diberhentikan oleh Direksi. Organ ini berperan penting dalam menjembatani kepentingan antara Perseroan dengan para pemangku kepentingan sehingga dapat menciptakan komunikasi yang baik, menjaga persepsi atas citra Perseroan, serta memastikan kepatuhan Perseroan terhadap ketentuan perundang-undangan yang berlaku.

The Corporate Secretary is a Company Organ appointed and dismissed by the Board of Directors. This organ plays an important role in bridging the interests between the Company and its stakeholders to create good communication, maintain perceptions of the Company's image, as well as ensuring the Company's compliance with the applicable laws and regulations.

Pedoman Kerja

Sekretaris Perusahaan melaksanakan tugas dan tanggung jawabnya berdasarkan Peraturan Otoritas Jasa Keuangan No. 35/POJK.04/2014 tentang Sekretaris Perusahaan Emiten atau Perusahaan Publik.

Guidelines

The Corporate Secretary carries out the duties and responsibilities based on the Financial Services Authority Regulation No. 35/POJK.04/2014 regarding Corporate Secretary of Issuers or Public Companies.

Tugas dan Tanggung Jawab

Tugas dan tanggung jawab Sekretaris Perusahaan, meliputi:
1. Mengikuti perkembangan pasar modal, khususnya peraturan perundang-undangan yang berlaku di pasar modal;
2. Memberikan masukan kepada Dewan Komisaris dan Direksi untuk mematuhi ketentuan peraturan perundang-undangan;
3. Membantu Dewan Komisaris dan Direksi dalam melaksanakan tata kelola perusahaan terkait:
    a. Keterbukaan informasi kepada masyarakat;
    b. Penyampaian laporan kepada Otoritas Jasa Keuangan secara tepat waktu;
    c. Penyelenggaraan dan dokumentasi rapat Direksi dan Dewan Komisaris, serta RUPS;
    d. Pelaksanaan program orientasi perusahaan bagi Direksi dan Dewan Komisaris; serta
4. Menghubungkan Perseroan dengan seluruh pemangku kepentingan.

Duties and Responsibilities

The duties and responsibilities of a Corporate Secretary include:
1. Follow the development of the capital market, particularly with the prevailing capital market laws and regulations;
2. Provide input to the Board of Commissioners and Board of Directors to comply with the prevailing laws and regulations;
3. To assist the Board of Commissioners and Board of Directors in carrying out corporate governance related to:
    a. Disclosure of information to the public;
    b. Timely report submission to the Financial Services Authority;
    c. Implementation and documentation of Board of Directors, Board of Commissioners, and GMS meetings;
    d. Implementation of company's orientation program for the Board of Directors and Board of Commissioners; and
4. To serve as a liaison between the Company and all stakeholders.

Profil Sekretaris Perusahaan

Dani Lihardja menjabat sebagai Sekretaris Perseroan sejak 16 Maret 2021 berdasarkan Surat Keputusan Direksi No. SK: 049/SK-DIR/SMMA/III/2021, dengan masa jabatan yang akan berakhir berdasarkan hasil evaluasi Direksi. Uraian terkait Profil Sekretaris Perusahaan dapat dilihat pada bagian Profil Direksi bab Laporan Manajemen dalam Laporan Tahunan ini.

Corporate Secretary Profile

Dani Lihardja has been appointed the Corporate Secretary since 16 March 2021 based on Board of Directors Decree No. SK: 049/SK-DIR/SMMA/III/2021, with a service period of service as determined by the Board of Directors' evaluation results. The Profile of the Corporate Secretary can be seen in the Board of Directors Profile section under the Management Report chapter of this Annual Report.

Pelaksanaan Tugas dan Tanggung Jawab

Sepanjang tahun 2022, Sekretaris Perusahaan telah melaksanakan tugas dan tanggung jawabnya yang terdiri dari:

1. Mengkoordinasikan dan mempersiapkan pelaksanaan RUPS;
2. Melaksanakan keterbukaan informasi kepada publik dan menjalin hubungan baik Pemegang Saham dan para pemangku kepentingan; dan
3. Ikut serta dalam memastikan penerapan GCG dan meningkatkan kualitas penerapannya.

Implementation of Duties and Responsibilities

Throughout 2022, the Corporate Secretary has carried out the following duties and responsibilities:

1. Coordinate and prepare the implementation of GMS;
2. Implement the disclosure of information to the public and foster good relations with the Shareholders and stakeholders; and
3. Participate in ensuring the implementation of GCG and improving its implementation quality.

Program Orientasi Dewan Komisaris dan Direksi

Sekretaris Perusahaan bertanggung jawab atas pelaksanaan program orientasi bagi anggota Dewan Komisaris dan Direksi yang baru pertama kali menjabat. Program tersebut bertujuan sebagai forum perkenalan dan pemahaman terkait kondisi internal Perseroan. Program orientasi dilaksanakan bersamaan dengan pelaksanaan rapat gabungan Dewan Komisaris dan Direksi. Pada tahun 2022, program tersebut diberikan kepada Ketut Sanjaya selaku Komisaris Independen dan Lili Wijata selaku Direktur Perseroan yang baru.

Orientation Program for the Board of Commissioners and Board of Directors

The Corporate Secretary is responsible to implement the orientation program for members of the Board of Commissioners and Board of Directors serving for the first time. The program aims to be an introductory forum and acknowledge the Company's internal condition. The orientation program is hosted parallel with the joint meeting of the Board of Commissioners and Board of Directors. In 2022, the program was held for Ketut Sanjaya as Independent Commissioner and Lili Wijata as the new Director of the Company.

Pengembangan Kompetensi

Sekretaris Perusahaan senantiasa mengikuti berbagai program pengembangan kompetensi guna menunjang pembaruan informasi dan meningkatkan wawasan terkait bisnis perusahaan. Pengembangan kompetensi tersebut dilakukan melalui keikutsertaan dalam pendidikan, pelatihan, seminar, *workshop*, dan kegiatan pengembangan lainnya. Selain itu, Sekretaris Perusahaan turut meningkatkan ilmu dan pengetahuan secara mandiri melalui buku, beragam informasi digital, jurnal, dan kanal Youtube.

Competency Development

The Corporate Secretary always participates in various competency development programs to support information updates and improve insight into the company's business. Competency development is carried out through education, training, seminars, workshops, and other development activities. In addition, the Corporate Secretary also improves their knowledge independently through books, various digital information, journals, and Youtube channels.

UNIT AUDIT INTERNAL
Internal Audit Unit

Unit Audit Internal dibentuk dengan tujuan memberikan *assurance* dan konsultasi secara profesional, independen, dan objektif kepada Direktur Utama terkait kegiatan operasional Perseroan. Unit Audit Internal membantu manajemen dalam merealisasikan target Perseroan melalui pemeriksaan sistem pengendalian internal, manajemen risiko, dan implementasi GCG.

The Internal Audit unit is established to provide professional, independent, and objective assurance and consultation on the Company's operational activities to the President Director. The Internal Audit Unit assists the management in realizing the Company's targets by examining the internal control system, risk management, and GCG implementation.

Pedoman Kerja

Perseroan berupaya agar Audit Internal dapat berperan secara aktif dan efisien. Oleh karena itu, Perseroan menyusun Piagam yang telah diperbarui pada 12 Juni 2020. Adapun informasi yang tersedia dalam pedoman tersebut, meliputi:

1. Maksud dan tujuan;
2. Ruang lingkup kegiatan;
3. Struktur dan keanggotaan;
4. Persyaratan Auditor Internal;
5. Tugas dan tanggung jawab;
6. Wewenang;
7. Kemandirian fungsional; serta
8. Penetapan dan pembaruan piagam.

Guidelines

The Company encourages the Internal Audit to play an active and efficient role. Therefore, the Company prepared the Internal Audit Charter, which was updated on 12 June 2020. The information contained in the charter is as follows:

1. Purpose and objective;
2. The scope of activities;
3. Structure and membership;
4. Requirements for Internal Auditors;
5. Duties and responsibilities;
6. Authority;
7. Functional independence; and
8. Stipulation and renewal of the charter.

Kode Etik Audit Internal

Auditor Internal Perseroan dan Entitas Anak wajib menjunjung tinggi Kode Etik Internal Audit sebagai berikut.

Internal Audit Code of Ethics

It is mandatory for the Internal Audit of the Company and its Subsidiaries to uphold the Internal Audit Code of Ethics as follows.

Prinsip-Prinsip Principles	
Integritas	**Integrity**
Integritas yang dimiliki Auditor Internal membentuk kepercayaan sehingga dapat diandalkan.	The integrity of the Internal Auditor reflects a reliable trust.
Objektivitas	**Objectivity**
Auditor Internal memperlihatkan tingkat objektivitas yang tertinggi dalam mengumpulkan, melakukan evaluasi, dan menyampaikan informasi tentang aktivitas atau proses yang diperiksa. Auditor Internal membuat penilaian yang seimbang atas segala kondisi yang terkait dan tidak dipengaruhi oleh kepentingannya sendiri atau pihak lain dalam membuat pertimbangan.	Internal Auditor show the highest objectivity in collecting, evaluating, and conveying the information on the activities or processes audited. Internal Auditor makes a balanced assessment of every related condition and is not influenced by own interest or other interest in making the consideration.
Kerahasiaan	**Confidentiality**
Auditor Internal menghormati nilai dan kepemilikan dari informasi yang diterima dan tidak mengungkapkan informasi tersebut tanpa persetujuan yang semestinya, kecuali ada kewajiban hukum atau kewajiban profesional yang mengharuskan untuk melakukan hal tersebut.	Internal Auditor respect the value and ownership of the information received and will not disclose the information without proper approval, except when there is a legal or professional obligation that is requiring to do so.
Kompetensi	**Competence**
Auditor Internal menggunakan pengetahuan, keterampilan, dan pengalaman yang diperlukan dalam melakukan tugas/jasa Audit Internal.	Internal Auditor uses the knowledge, expertise, and experience to carry out the duties/services.

Aturan Pelaksanaan Rule of Conduct	
Integritas	**Integrity**
Auditor Internal seharusnya: • Melakukan pekerjaannya dengan jujur, tekun, dan penuh tanggung jawab; • Melakukan observasi atas hukum/peraturan/kebijakan yang berlaku dan membuat penjelasan yang diharapkan dari hukum/peraturan/kebijakan yang berlaku tersebut; • Tidak terlibat dalam kegiatan terlarang atau melakukan tindakan yang mencemarkan nama baik profesi maupun Perseroan; serta • Menghormati dan memberikan kontribusi pada tujuan Perseroan yang sah dan etis.	Internal Auditor should: • Carry out their work honestly, diligently, and responsibly; • Observe the prevailing law/regulation/policies and make an explanation expected of the prevailing law/regulation/policies; • Not involved in any prohibited activities or taking actions that discredit the professions or the Company; and • Respect and contribute to Company's legitimate and ethical goals.
Objektivitas	**Objectivity**
Auditor Internal seharusnya: • Tidak ikut serta dalam segala kegiatan atau hubungan yang dapat mengganggu dalam memberikan penilaian yang tidak memihak. Keikutsertaan tersebut mencakup keikutsertaan dalam kegiatan atau hubungan yang bertentangan dengan kepentingan Perseroan; • Tidak menerima apa pun yang dapat membahayakan pertimbangan profesionalnya; • Mengungkapkan seluruh fakta material yang diketahuinya, yang apabila tidak diungkapkan dapat menimbulkan distorsi atas pelaporan kegiatan yang diperiksa.	Internal Auditor should: • Not involved in any activities or relations that may hinder its impartial assessment. Such involvement includes participation in activities or relations that contradict the Company's interest; • Not receiving anything that may jeopardize their professional consideration; • Disclose all material facts known, which may distort the reporting of audited activities, unless disclosed.
Kerahasiaan	**Confidentiality**
Auditor Internal seharusnya: • Menerapkan sifat/asas kehati-hatian (*prudent*) dalam menggunakan dan menjaga informasi yang diperoleh selama menjalankan tugasnya; serta • Tidak menggunakan informasi untuk keuntungan pribadi atau dengan cara apa pun yang bertentangan dengan hukum atau merusak tujuan Perseroan yang sah dan etis.	Internal Auditor should: • Apply prudent principles/nature in utilizing and maintaining the information obtained during the assignment; and • Not using information for personal benefit or by any means contrary to law or harm the Company's legitimate and ethical goals.
Kompetensi	**Competence**
Audit Internal seharusnya: • Hanya terlibat dalam pemberian jasa di mana mereka memiliki pengetahuan, keterampilan, dan pengalaman yang dibutuhkan; • Melaksanakan penugasan yang sesuai dengan Standar Profesional untuk Audit Internal; serta • Meningkatkan kemampuan profesionalnya serta efektivitas dan mutu jasa yang diberikan secara terus-menerus.	Internal Auditor should: • Only engage in providing services within the knowledge, expertise, and experience required; • Carry out the assignment in line with the Professional Standards of Internal Audit; and • Constantly improve their professional capability, effectiveness, and service quality provided.

Struktur dan Kedudukan

Struktur dan kedudukan Audit Internal diungkapkan sebagai berikut.

1. Audit Internal dipimpin oleh Kepala Audit Internal.
2. Kepala Audit Internal diangkat adan diberhentikan oleh Direktur Utama atas persetujuan Dewan Komisaris.
3. Direktur Utama dapat memberhentikan Kepala Audit Internal setelah mendapat persetujuan Dewan Komisaris.
4. Kepala Audit Internal bertanggung jawab kepada Direktur Utama.

Structure and Position

The structure and position of the Internal Audit are described as follows.

1. Internal Audit is led by the Head of Internal Audit.
2. The Head of Internal Audit is appointed and dismissed by the President Director upon the approval of the Board of Commissioners.
3. The President Director may dismiss the Head of Internal Audit upon the approval of the Board of Commissioners.
4. The Head of Internal Audit is responsible to the President Director.

5. Kepala Audit Internal secara fungsional memberikan laporan kepada Dewan Komisaris dengan tembusan kepada Komite Audit.
6. Auditor yang duduk dalam Audit Internal bertanggung jawab langsung kepada Kepala Audit Internal.
7. Dalam melaksanakan tugasnya, Manajemen dan Dewan Komisaris memberikan dukungan sepenuhnya kepada Audit Internal agar dapat bekerja dengan bebas dan objektif tanpa campur tangan pihak mana pun.

Kepala Audit Internal dapat membentuk tim staf auditor yang profesional dengan kecukupan akan pengetahuan, kemampuan, pengalaman, dan kualitas profesional untuk memenuhi kebutuhan yang disyaratkan pada Piagam Audit Internal.

Tugas dan Tanggung Jawab

Audit Internal Perseroan memiliki tugas dan tanggung jawab untuk:
1. Menyusun dan melaksanakan Rencana dan Anggaran Aktivitas Audit Internal Tahunan berdasarkan prioritas risiko sesuai dengan tujuan Perseroan;
2. Menguji dan mengevaluasi pelaksanaan pengendalian internal dan sistem manajemen risiko sesuai dengan kebijakan Perseroan;
3. Melakukan pemeriksaan dan penilaian atas efisiensi dan efektivitas di bidang kegiatan Perseroan;
4. Memberikan saran perbaikan dan informasi yang objektif tentang kegiatan yang diperiksa pada semua tingkat manajemen serta membuat laporan tertulis hasil audit setiap bulan dan menyampaikan laporan tersebut kepada Direktur Utama dan Dewan Komisaris dengan tembusan kepada Komite Audit;
5. Memantau, menganalisis, dan melaporkan pelaksanaan tindak lanjut perbaikan yang telah disarankan;
6. Bekerja sama dan berkomunikasi langsung dengan Komite Audit;
7. Menyusun program untuk mengevaluasi mutu kegiatan Audit Internal yang dilakukannya; dan
8. Melakukan pemeriksaan khusus apabila diperlukan.

5. The Head of Internal Audit functionally reports to the Board of Commissioners with a copy to the Audit Committee.
6. The Internal Audit's Auditor is directly responsible to the Head of Internal Audit.
7. In carrying out their duties, the Management and the Board of Commissioners provide full support to the Internal Audit to work independently and objectively without intervention from any party.

The Head of Internal Audit may form an auditor team consisting of professional members with sufficient knowledge, capability, experience, and professional quality to meet the needs stipulated in the Internal Audit Charter.

Duties and Responsibilities

The Company's Internal Audit has the duties and responsibilities to:
1. Set up and implement the Annual Internal Audit Activities Plan and Budget based on risk priority in line with the Company objective;
2. Test and evaluate the implementation of internal control and risk management system according to the Company's policy;
3. Examine and assess the efficiency and effectivity of the Company's activities areas;
4. Provide improvement suggestions and objective information on the audited activities at all levels of management and prepare monthly written audit results report and submit the report to the President Director and the Board of Commissioners with a copy to the Audit Committee;
5. Monitor, analyze, and report the implementation of follow-up actions of the suggested improvement;
6. Cooperate and directly communicate with the Audit Committee;
7. Prepare a program to evaluate the quality of the Internal Audit activities performed; and
8. Conduct specific examinations if necessary.

Profil Kepala Audit Internal
Head of Internal Audit Profile



Billy Prabowo
Kepala Audit Internal
Head of Internal Audit

Kewarganegaraan **Nationality**	: Warga Negara Indonesia Indonesian Citizen
Usia **Age**	: 28 tahun 28 years old
Domisili **Domicile**	: Jakarta

Riwayat Pendidikan	Educational Background
Sarjana Ekonomi jurusan Accounting/Audit, Universitas Bina Nusantara (2016).	Bachelor of Economy majoring in Accounting/Audit, Universitas Bina Nusantara (2016).
Riwayat Jabatan di Perseroan	**List of Positions Held in Company**
Menjabat sebagai Kepala Audit Internal sejak tahun 2020 berdasarkan Surat Keputusan Direksi No. 001/SK-DIR/SMMA/I/2020 tanggal 2 Januari 2020 dengan masa jabatan yang akan berakhir berdasarkan hasil evaluasi Direksi.	Served as Head of Internal Audit since 2020, based on Board of Directors Decree No. 001/SK-DIR/SMMA/I/2020 dated 2 January 2020, with a period of service as determined by the Board of Directors' evaluation results.
Pengalaman Kerja	**Work Experience**
Memiliki pengalaman sebagai Senior Auditor di Kantor Akuntan Publik Mirawati Seni Indris (Moore Stephens) (Desember 2016-Januari 2019) dan Senior Internal Audit di PT Agung Sedayu Group (Februari 2019-April 2019).	Has experience as Senior Auditor at Public Accountant Firm Mirawati Seni Indris (Moore Stephens) (December 2016-January 2019) and Senior Internal Audit at PT Agung Sedayu Group (February 2019-April 2019).
Hubungan Afiliasi	**Affiliation Relationship**
Tidak memiliki hubungan keuangan, kepengurusan, dan kekeluargaan dengan anggota Dewan Komisaris, Direksi, serta Pemegang Saham Utama dan Pengendali.	Has no financial, management, and family relationships with the members of the Board of Commissioners, Board of Directors, and Main and Controlling Shareholders.

Pelaksanaan Tugas dan Tanggung Jawab

Sepanjang tahun 2022, Audit Internal telah melaksanakan tugas dan tanggung jawabnya, meliputi:

1. Menyusun dan melaksanakan rencana audit internal tahunan;
2. Mengevaluasi dan menguji sistem pengendalian internal, sistem manajemen risiko, dan kepatuhan terhadap peraturan perundang-undangan; serta
3. Mengevaluasi dan menguji efektivitas dan efisiensi di bidang keuangan, akuntansi, operasional, sumber daya manusia, pemasaran, teknologi informasi, dan kegiatan Perseroan lainnya.

Implementation of Duties and Responsibilities

Throughout 2022, the Internal Audit has carried out the following duties and responsibilities:

1. Prepare and implement the annual internal audit plan;
2. Evaluate and test the internal control system, risk management system, and compliance with laws and regulations; and
3. Evaluate and test the effectiveness and efficiency in the area of finance, accounting, operational, human resources, marketing, information technology, and other activities of the Company.

Pengembangan Kompetensi

Audit Internal senantiasa mengikuti berbagai program pengembangan kompetensi guna menunjang pembaruan informasi dan meningkatkan wawasan terkait bisnis perusahaan. Pengembangan kompetensi tersebut dilakukan melalui keikutsertaan dalam pendidikan, pelatihan, seminar, *workshop*, dan kegiatan pengembangan lainnya. Selain itu, Audit Internal turut meningkatkan ilmu dan pengetahuan secara mandiri melalui buku, beragam informasi digital, jurnal, dan kanal Youtube.

Competency Development

The Internal Audit always participates in various competency development programs to support the information updates and improve the insight into the company's business. Competency development is carried out through education, training, seminars, workshops, and other development activities. In addition, the Internal Audit also improves their knowledge independently through books, various digital information, journals, and Youtube channels.

SISTEM PENGENDALIAN INTERNAL
Internal Control System

Sistem pengendalian internal (SPI) sebagai elemen penting dalam menjaga stabilitas perusahaan melalui pengawasan dan penyesuaian kebijakan internal Perseroan terhadap peraturan perundang-undangan yang berlaku. SPI dilakukan terhadap pengendalian keuangan dan operasional terintegrasi yang merupakan faktor fundamental atas perkembangan usaha Perseroan.

The internal control system (ICS) is an important element in maintaining the company's stability through monitoring and adjustment of the Company's internal policies to the prevailing laws and regulations. ICS is applied to the integrated financial and operational controls as the fundamental factors for the development of the Company's business.

Lingkungan Pengendalian

Lingkungan pengendalian mencerminkan kebijakan perilaku, kepedulian, dan langkah-langkah Direksi dan Dewan Komisaris dalam melaksanakan kegiatan pengendalian operasional Perseroan. Oleh karena itu, Perseroan berkomitmen menciptakan dan memelihara lingkungan pengendalian yang menimbulkan perilaku positif dan kondusif untuk penerapan sistem pengendalian internal melalui:

1. Integritas dan nilai-nilai etika yang tertanam dalam Budaya Perseroan;
2. Komitmen terhadap kompetensi;
3. Peran dan pengaruh Dewan Komisaris serta Komite Audit;
4. Filosofi Manajemen dan kultur operasi Perseroan;
5. Struktur Perseroan yang mampu memberikan kejelasan wewenang dan tanggung jawab dengan baik;
6. Budaya dan aturan yang sehat dalam mekanisme penetapan otoritas serta tanggung jawab;
7. Kebijakan dan praktik yang sehat di bidang sumber daya manusia; serta
8. Pengaruh faktor-faktor eksternal Perseroan.

Areas of Control

The areas of control reflected the behavior policy, concerns, and steps taken by the Board of Directors and Board of Commissioners in conducting the Company's operational control activities. Therefore, the Company is committed to establish and maintain the areas of control that creates positive and conducive behavior for the implementation of the internal control system through:

1. Integrity and ethical values embedded in the Company's Culture;
2. Commitment to competence;
3. Role and influence of the Board of Directors and Audit Committee;
4. Management philosophy and the Company's operational culture;
5. Structure of the Company that reflects clear authorities and responsibilities;
6. Sound culture and rules in determining the authorities and responsibilities;
7. Sound human resources policies and practices; and
8. The impact of the Company's external factors.

Implementasi Sistem Pengendalian Internal

Pelaksanaan sistem pengendalian internal di Perseroan dilakukan oleh Direksi bersama Unit Audit Internal dengan pengawasan Dewan Komisaris dan Komite Audit. Direksi dibantu Unit Audit Internal melaksanakan sistem pengendalian internal melalui penerapan kebijakan terkait kegiatan usaha, manajemen risiko, rencana strategis, pembagian tugas, pendelegasian wewenang, serta kebijakan akuntansi yang diterapkan di Perseroan. Sementara Dewan Komisaris dibantu Komite Audit untuk melakukan pengawasan dan pemberian nasihat terkait proses kecukupan dan kewajaran dalam penyusunan Laporan Keuangan, pengelolaan risiko dengan memperhatikan prinsip kehati-hatian.

Implementation of Internal Control System

The implementation of the internal control system in the Company is carried out by the Board of Directors and Internal Audit under the supervision of the Board of Commissioners and Audit Committee. Assisted by the Internal Audit, the Board of Directors carries out internal control system by applying policies related to business activities, risk management, strategic plans, assignment of duties, delegation of authorities, and accounting policies adopted by the Company. The Board of Commissioners is supported by the Audit Committee and is responsible to supervise and give advice related to the adequacy and fairness in the preparation of the Financial Report and risk management by complying with the prudence principles.

Tinjauan Efektivitas Sistem Pengendalian Internal

Internal Audit, bersama Direksi, senantiasa memantau dan mengevaluasi pelaksanaan sistem pengendalian internal secara berkala menggunakan *gap analysis* antara peraturan dan kebijakan dengan proses operasional Perseroan. Dari aktivitas tersebut, diperoleh rekomendasi-rekomendasi yang perlu ditindaklanjuti oleh Perseroan. Dengan demikian, sistem pengendalian internal dapat dengan efektif mendorong pertumbuhan dan keberlangsungan usaha Perseroan.

Overview on the Effectivity of the Internal Control System

Internal Audit, together with the Board of Directors, constantly monitors and evaluates the implementation of the internal control system regularly using gap analysis between regulations and policies and the Company's operational processes. From such activity, the Company obtained recommendations that needed to be followed up. Thus, the internal control system can effectively promote the growth and sustainability of the Company's business.

Pernyataan Dewan Komisaris dan Direksi atas Kecukupan Sistem Pengendalian Internal

Dewan Komisaris dan Direksi telah melakukan evaluasi terhadap penerapan sistem pengendalian internal selama tahun 2022. Dewan Komisaris dan Direksi menilai bahwa penerapan sistem pengendalian internal telah diterapkan dengan baik dan efektif. Akan tetapi, Dewan Komisaris dan Direksi memberikan saran dan rekomendasi agar penerapan pengendalian internal tersebut dapat terus ditingkatkan dan disesuaikan dalam tahun-tahun buku selanjutnya.

Board of Commissioners and Board of Directors Statement on the Adequacy of Internal Control System

The Board of Commissioners and Directors has evaluated the implementation of the internal control system throughout 2022. The Board of Commissioners and Directors consider the internal control system has been implemented properly and effectively. Nevertheless, the Board of Commissioners and Board of Directors suggest and recommend that the internal control implementation can continue to be improved and adjusted in subsequent financial years.

SISTEM MANAJEMEN RISIKO
Risk Management System

Risiko dianggap sebagai sebuah ketidakpastian yang berpengaruh secara material terhadap tujuan Perseroan dan Entitas Anak. Maka dari itu, Perseroan membentuk sistem manajemen risiko yang membantu dalam proses identifikasi, pengukuran, dan pengelolaan risiko-risiko, serta perumusan langkah mitigasi yang perlu dilakukan.

Risk is considered an uncertainty that will materially impact the objectives of the Company and its Subsidiaries. Therefore, the Company has established a risk management system to assist with identifying, measuring, and managing the risks and formulating the necessary mitigation measures.

Profil Risiko

Manajemen telah mengidentifikasi risiko yang dihadapi Perseroan, baik dari aspek ekonomi, sosial, dan lingkungan, yang disertai dengan langkah mitigasinya sebagai berikut.

Risk Profile

The Management has identified the risks faced by the Company, both from the economic, social, and environmental aspects, along with the mitigation steps as follows.

Risiko Risk	Indikasi Indication	Mitigasi Mitigation
Risiko Ekonomi **Economic Risks**		
Risiko Suku Bunga Interest Rate Risk	Timbul dari kredit dan simpanan dari bank lain, serta pinjaman yang diterima. Kredit dan simpanan dari bank lain dan pinjaman yang diterima dengan suku bunga mengambang menimbulkan risiko suku bunga arus kas bagi Perseroan. Aset keuangan dan liabilitas keuangan dengan suku bunga tetap menimbulkan risiko nilai wajar suku bunga bagi Perseroan. Arises from credit and deposits placed at other banks, and the loans received. Credit and deposits placed at other banks and the loans received at a floating interest rates create an interest rate risk to the Company's cash flows. Financial assets and financial liabilities with fixed interest rates lead to a fair value interest rate risk to the Company.	Menganalisis eksposur suku bunga secara dinamis. Berbagai skenario disimulasikan dengan mempertimbangkan pembiayaan kembali, pembaruan posisi yang ada, serta alternatif pembiayaan. Bagi setiap simulasi, pergerakan suku bunga yang sama digunakan untuk seluruh mata uang. Berdasarkan skenario ini, Perseroan menghitung dampak laba atau rugi dari pergerakan suku bunga. Skenario-skenario tersebut dilakukan hanya untuk liabilitas yang mewakili posisi utama yang dikenakan bunga. Dynamically analyzing interest rate exposure. Various scenarios are simulated by considering refinancing, updating the existing positions, and financing alternatives. In each simulation, the movement of the same interest rate is used for all currencies. From this scenario, the Company calculates the profit or loss impact of the interest rate movement. Such scenarios are applied only for liabilities representing the interest-bearing main position.
Risiko Mata Uang Asing Foreign Currency Risk	Timbul saat transaksi komersial masa depan atau aset dan liabilitas yang diakui didenominasikan dalam mata uang yang bukan mata uang fungsional. Risiko diukur dengan menggunakan proyeksi arus kas. Arises when a future commercial transaction or recognized asset and liability are denominated in a currency other than the functional currency. Risk is measured using cash flow projection.	Menetapkan kebijakan yang mengharuskan Perseroan mengelola risiko nilai tukar mata uang asing terhadap mata uang fungsionalnya. Establish a policy that requires the Company to manage foreign currency exchange risk against its functional currency.
Risiko Harga Price Risk	Perseroan terpengaruh risiko harga efek ekuitas dan efek utang karena memiliki investasi yang diklasifikasikan sebagai tersedia untuk dijual atau diukur pada nilai wajar melalui Laporan Laba Rugi dalam Laporan Posisi Keuangan Konsolidasian. The Company is affected by the price risks of equity and debt securities as it owns investment classified as available for sale or measured on fair value through the Profit or Loss Statement in the Consolidated Statement of Financial Position.	Melakukan diversifikasi portofolio yang sesuai dengan batasan yang ditentukan oleh Perseroan untuk mengelola risiko harga yang timbul dari investasi efek ekuitas. Sementara untuk mengelola risiko harga yang timbul dari investasi pada surat berharga utang, Perseroan melakukan analisa terkait besaran bunga kupon yang ditawarkan dengan tingkat imbal hasil yang diharapkan oleh pasar. Diversify the portfolio in line with the limit set by the Company to manage price risk that arises from the investment in equity securities. Meanwhile, to manage the price risk that arises from the investment in debt notes, the Company is analyzing the coupon rate offered against the return expected by the market.

Risiko Risk	Indikasi Indication	Mitigasi Mitigation
Risiko Kredit Credit Risk	Timbul dari nasabah atau pihak lawan akibat gagal memenuhi liabilitas kontraktualnya. Arises from the customers or opposite party due to their failure to fulfill the contractual liabilities.	Melakukan hubungan usaha dengan pihak lain yang memiliki kredibilitas, menganalisis risiko nasabah baru sebelum persyaratan pembayaran dan distribusi ditawarkan, menetapkan kebijakan verifikasi dan otorisasi kredit, serta memantau kolektibilitas pinjaman yang diberikan dan piutang secara berkala untuk mengurangi jumlah piutang tak tertagih. Conducting business relations with credible parties, analyzing risk of the new customer before offering terms of payment and distribution, establishing credit verification and authorization policy, and regularly monitoring the collectability of loans given and receivables to reduce the number of bad debts.
Risiko Likuiditas Liquidity Risk	Risiko kerugian yang timbul karena Perseroan tidak memiliki likuiditas yang cukup untuk memenuhi liabilitasnya. The risk of loss that arises as the Company does not have sufficient liquidity to meet its liabilities.	Memantau dan menjaga jumlah kas dan setara kas yang dianggap memadai untuk membiayai operasional Perseroan dan untuk mengatasi dampak fluktuasi arus kas. Manajemen juga melakukan evaluasi berkala atas proyeksi arus kas dan arus kas aktual, termasuk jadwal jatuh tempo utang, dan terus-menerus melakukan penelaahan pasar keuangan untuk mendapatkan sumber pendanaan yang optimal. Monitor and maintain the amount of cash and cash equivalents deemed adequate to finance the Company's operations and to address the impact of cash flow fluctuations. Management also conducts a periodic evaluation of cash flow projection and actual cash flow, including debt maturity schedule, and continuously review the financial market to get an optimal source of fund.
Risiko Strategis Strategic Risk	Timbul dari ketidaktepatan pengambilan dan/atau pelaksanaan suatu keputusan strategis Perseroan sehingga target yang disusun dalam rencana bisnis tidak tercapai. Arises from the Company's inaccuracy in making and/or implementing a strategic decision, causing the targets set out in the business plan are not achieved.	Menyusun strategi dan rencana bisnis yang sebelumnya telah didiskusikan dengan Dewan Komisaris, Direksi serta seluruh Manajemen Perseroan. Perseroan juga melakukan kajian dan evaluasi strategi bisnis serta realisasi yang telah dicapai oleh Perseroan sesuai dengan yang terangkum dalam rencana bisnis. Monitor and maintain the amount of cash and cash equivalents deemed adequate to finance the Company's operations and to address the impact of cash flow fluctuations. Management also conducts a periodic evaluation of cash flow projection and actual cash flow, including debt maturity schedule, and continuously review the financial market to get an optimal source of fund.
Risiko Operasional Operational Risk	Timbul dari kekurangan dan/atau tidak berfungsinya proses internal, kesalahan manusia, kegagalan sistem, dan/atau adanya kejadian-kejadian eksternal yang memengaruhi operasional Perseroan. Arises from inadequate and/or non-functioning internal processes, human errors, system failures, and/or external events affecting the Company's operations.	Mengelola risiko ini melalui model tata kelola risiko operasional dengan memberikan tata kelola yang formal, transparan, dan konsisten yang secara jelas menegaskan tugas dan tanggung jawab serta alur pelaporan untuk mengelola risiko operasional dalam Perseroan secara efektif. Model tata kelola bertujuan untuk menempatkan akuntabilitas terhadap risiko operasional yang mungkin timbul serta pada saat yang bersamaan memfasilitasi pemisahan tugas secara independen antara *risk taking units,* unit pengendali risiko, dan Audit Internal. Managing this risk via operational risk governance model by providing formal, transparent, and consistent governance that clearly defines the duties, responsibilities, and reporting flow to manage the Company's operational risk effectively. The objective of the governance model is to have accountability on the operational risk that may arise while facilitating independent segregation of duties between risk-taking unit, risk control unit, and Internal Audit.
Risiko Sosial **Social Risk**		
Kegagalan Penerapan Prinsip Keuangan Berkelanjutan di Internal Perseroan Failure to implement the Sustainable Finance Principles in the Company's Internal	Terjadi akibat rendahnya pemahaman terkait keuangan berkelanjutan yang dimiliki oleh karyawan Perseroan. Arises from the low understanding of sustainable finances by the Company's employees.	Mengikutsertakan karyawan dalam kegiatan pelatihan terkait keuangan berkelanjutan, baik yang diselenggarakan oleh internal maupun eksternal Perseroan. Involving the employees in sustainable finance-related training activities held either internally or externally by the Company.
Risiko Hukum Legal Risk	Timbul akibat dari kelalaian atas perjanjian yang mengikat Perseroan atau pelanggaran yang dilakukan oleh Perseroan terhadap peraturan perundang-undangan yang berlaku, sehingga menimbulkan gugatan hukum dari pihak-pihak yang terikat dalam perjanjian tersebut. Arises as a result of negligence over the agreement binding the Company or violations done by the Company against the prevailing laws and regulations, leading to lawsuits from the parties bound in such agreement.	Melaksanakan identifikasi, pengukuran, dan pemantauan terhadap potensi risiko hukum dilaksanakan terhadap seluruh aktivitas Perseroan dan Entitas Anak, terutama kegiatan operasional Perseroan, dengan melibatkan pihak ketiga yang memiliki potensi benturan kepentingan atau gugatan hukum. Perseroan melakukan manajemen risiko hukum dengan melakukan penanganan proses hukum secara profesional dan jika diperlukan membuat pencadangan potensi biaya kerugian. Identifying, measuring, and monitoring any potential legal risk are applied to all activities of the Company and its Subsidiaries, particularly the Company's operational activities involving a third party with a potential conflict of interest or lawsuit. The Company manages its legal risk by handling any legal process professionally and, if necessary, reserves funds for potential loss expenses.

Risiko Risk	Indikasi Indication	Mitigasi Mitigation
Risiko Reputasi Reputation Risk	Timbul karena adanya pemberitaan media dan/atau rumor mengenai Perseroan dan Entitas Anak akibat tidak menjalankan usaha yang sesuai dengan prinsip keberlanjutan. Arises from media reports and/or rumors about the Company and its Subsidiaries as a result of failing to run a business in line with the sustainability principles.	Meminimalisir dan/atau menghindari pelanggaran terhadap ketentuan yang berlaku. Minimizing and/or avoiding violation of the prevailing provisions.
Risiko Lingkungan **Environmental Risk**		
Pembiayaan terhadap Kegiatan Usaha yang Tidak Bertanggung Jawab Financing of Irresponsible Business Activities	Pembiayaan terhadap kegiatan usaha yang tidak bertanggung jawab dapat merusak reputasi Perseroan dan Entitas Anak serta keberlanjutan ekosistem lingkungan hidup. Financing irresponsible business activities may damage the reputation of the Company and its Subsidiaries, as well as the sustainability of the environmental ecosystem.	Menginstruksikan kepada seluruh Entitas Anak yang bergerak di bidang perbankan dan pembiayaan untuk menyusun persyaratan minimum terhadap penyaluran kredit pada kegiatan usaha yang terkait langsung dengan lingkungan, seperti kelengkapan dokumen Analisis Dampak Lingkungan (AMDAL) dan Program Penilaian Peringkat Kerja Perusahaan (PROPER). Instruct all Subsidiaries engaged in banking and financing to prepare minimum lending requirements for business activities directly linked to the environment, such as the completeness of the Environmental Impact Analysis (AMDAL) document and the Company Work Rating Assessment Program (PROPER).

Tinjauan Efektivitas Sistem Manajemen Risiko

Audit Internal bertugas menganalisis efektivitas pengendalian risiko yang telah dilaksanakan. Selama proses berlangsung, Audit Internal senantiasa memberi masukan dan arahan terhadap problematika yang dihadapi guna menekan risiko seminimal mungkin. Bentuk evaluasi sistem manajemen risiko yang dilakukan Internal Audit, yaitu:

1. Memantau, meninjau, dan mengevaluasi manajemen risiko yang telah dijalankan;
2. Mengoordinasikan dan melakukan pembahasan manajemen risiko dengan seluruh unit bisnis;
3. Menyusun laporan analisis risiko dan kepatuhan secara berkala untuk disampaikan kepada Direksi; serta
4. Menyediakan data akurat tentang tingkat risiko operasional dan strategis yang ditujukan untuk mengembangkan dan memperbaiki proses manajemen risiko secara berkelanjutan.

Overview on the Effectivity of Risk Management System

Internal Audit has the task of analyzing the effectiveness of the implemented risk controls. Throughout the process, Internal Audit always provides input and direction for the problems faced to minimize risk. The forms of risk management system evaluation conducted by Internal Audit are as follows:

1. Analyze, review, and evaluate the implemented risk management;
2. Coordinate and discuss about risk management with all of the business units;
3. Prepare risk analysis and compliance reports regularly to be submitted to the Board of Directors; and
4. Provide accurate data on operational and strategic risk levels aimed to develop and improve risk management sustainably.

Pernyataan Dewan Komisaris dan Direksi atas Kecukupan Sistem Manajemen Risiko

Perseroan senantiasa mengendalikan dan memaksimalkan pengelolaan manajemen risiko, khususnya dalam menghadapi risiko-risiko potensial, seperti risiko ekonomi, sosial, dan lingkungan, di sepanjang tahun 2022. Hasilnya, Dewan Komisaris dan Direksi menilai bahwa pelaksanaan sistem manajemen risiko telah dilakukan secara optimal, serta seluruh potensi risiko yang teridentifikasi pada tahun buku tersebut dapat dikendalikan serta memiliki langkah-langkah mitigasi yang tepat dan efektif.

Board of Commissioners and Board of Directors on the Adequacy of Internal Control System

Throughout 2022, the Company always controls and maximizes its risk management, particularly in dealing with potential risks, such as economic, social, and environmental risks. As a result, the Board of Commissioners and Board of Directors consider that the risk management system implementation has been carried out optimally, and all of the potential risks identified in the financial year can be controlled and have appropriate and effective mitigation measures.

TATA KELOLA TEKNOLOGI INFORMASI
Information Technology Governance



Perseroan menyadari keberadaan teknologi semakin berkembang dan meningkat mengikuti perkembangan pasar dan masyarakat. Maka dari itu, Perseroan menjaga keberlangsungan usaha melalui penerapan teknologi informasi yang memadai. Kegiatan usaha Perseroan mulai melibatkan digitalisasi teknologi yang mandiri dan terintegrasi. Perseroan turut menyertakan konsultan eksternal dalam menunjang efektivitas usaha dan meningkatkan kemampuan karyawan dalam mengoperasikan teknologi informasi.

The Company realizes that technology is growing and improving along with market and community development. Therefore, the Company maintains its business continuity by applying adequate information technology. The Company's business activities started to involve independent and integrated technology digitalization. The Company also inserted external consultants to support business effectiveness and improve employee capabilities in operating information technology.

KODE ETIK
Code of Ethics

Perseroan berkomitmen untuk melaksanakan bisnis dengan standar etika dan senantiasa berpegang teguh pada nilai dan norma dalam berperilaku. Komitmen tersebut dibuktikan melalui penyusunan Kode Etika dan Pedoman Tingkah Laku sebagai panduan berperilaku di lingkungan kerja serta dalam berinteraksi dengan pihak eksternal.

The Company is committed to conduct business according to ethical standards and always adheres to the values and norms in behaving. The commitment is proven by preparing a Code of Ethics and Code of Conduct to guide the behavior at work and in interacting with external parties.

Kode Etik dan Pedoman Tingkah Laku Perseroan mencakup:
1. Tanggung Jawab kepada Perseroan;
2. Tanggung Jawab kepada Tempat Kerja;
3. Mewakili Perseroan dan Pihak Luar Lainnya;
4. Kerahasiaan;
5. Kegiatan Investasi; dan
6. Kepatuhan pada Peraturan.

Sosialisasi Kode Etik

Sosialisasi Kode Etik dilakukan sejak karyawan mulai bergabung di Perseroan. Sosialisasi juga dilaksanakan melalui penyebaran Kode Etik dan Pedoman Tingkah Laku di situs web internal Perseroan, majalah perusahaan, buku saku, spanduk, *banner*, buletin, pernyataan komitmen, iklan di koran sampai pemanfaatan teknologi informasi sehingga dapat dengan mudah diakses, dipelajari, dan dipahami oleh seluruh karyawan.

Penerapan dan Penegakan Kode Etik

Perseroan berkomitmen penuh dalam menerapkan dan menegakkan Kode Etik dan Pedoman Tingkah Laku pada setiap aktivitas usaha. Kode Etik dan Pedoman Tingkah Laku berlaku untuk seluruh karyawan Perseroan tanpa memandang status dan kedudukan. Penerapan Kode Etik memiliki ketentuan sebagai berikut.
1. Seluruh karyawan Perseroan diwajibkan secara tertulis untuk menandatangani pernyataan kepatuhan terhadap Kode Etik dan Pedoman Tingkah Laku.
2. Setiap pelanggaran Kode Etik dan Pedoman Tingkah Laku akan diberikan sanksi sesuai dengan ketentuan yang berlaku berupa pemutusan hubungan kerja, denda, dan hukuman pidana. Terkait hal ini, karyawan yang melihat atau menjadi saksi dalam sebuah pelanggaran Kode Etik dan Pedoman Tingkah Laku, diharapkan untuk segera melaporkan tindakan penyimpangan tersebut.
3. Karyawan Perseroan yang memberikan keteladanan terhadap Kode Etik dan Pedoman Tingkah Laku akan diberikan penghargaan sesuai kebijakan penghargaan berupa insentif atau apresiasi lainnya.

Laporan Pelanggaran Kode Etik

Sepanjang tahun 2022, Perseroan tidak menerima laporan pelanggaran Kode Etik dan Pedoman Tingkah Laku, baik yang dilakukan Dewan Komisaris, Direksi, Manajemen, dan karyawan.

The Company's Code of Ethics and Code of Conduct consist of:
1. Responsibility to Company;
2. Responsibility at Work;
3. Representing the Company and Other External Parties;
4. Confidentiality;
5. Investment Activities; and
6. Compliance with Regulations.

Dissemination of Code of Ethics

The socialization of the code of conduct has been carried out since the employees started joining the Company. Socialization is also carried out by disseminating the Code of Ethics and Code of Conduct on the Company's internal website, magazines, pocketbooks, banners, newsletters, commitment statements, newspapers ads, even utilizing information technology so that it can be easily accessed, studied, and understood by all employees.

Code of Ethics Implementation and Enforcement

The Company is fully committed to implement and enforce the Company's Code of Ethics and Code of Conduct in every business activity. The Code of Ethics and Code of Conduct is applied to all employees of the Company regardless of their status and position. The implementation of the Code of Ethics has the following conditions.
1. All of the Company's employees are required to sign a written statement of compliance with the Code of Ethics and Code of Conduct.
2. Every violation of the Code of Ethics and Code of Conduct will be subject to sanction in accordance with the prevailing provisions, such as termination of work, penalty, and criminal punishment. In this regard, any employee who sees or witnesses any violation of the Code of Ethics or Code of Conduct is expected to report it immediately.
3. The employee who has set examples by applying the Code of Ethics and Code of Conduct will be rewarded in line with the reward policy in the form of incentives or other appreciation.

Code of Ethics Violation Report

Throughout 2022, the Company did not receive any reports of violations of the Code of Ethics and Code of Conduct, committed by the Board of Commissioners, Board of Directors, Management, and employees.

BUDAYA PERUSAHAAN
Corporate Culture

Perseroan menetapkan nilai-nilai perusahaan sebagai dasar berbudaya yang diharapkan dapat menjadi acuan dalam bertindak. Pokok-pokok nilai utama Perseroan meliputi:
1. Integritas;
2. Sikap Positif;
3. Komitmen;
4. Loyalitas;
5. Inovasi; dan
6. Perbaikan Berkelanjutan.

Nilai-nilai utama ini merupakan Budaya Keberlanjutan yang diperkenalkan sejak karyawan mulai bergabung dengan Perseroan dan senantiasa disosialisasikan kepada karyawan melalui berbagai kegiatan sehingga diharapkan dapat menjadi budaya organisasi.

The Company establishes corporate values as a cultural basis which is expected to be a reference in taking action. The Company's principal key values comprise of:
1. Integrity;
2. Positive attitude;
3. Commitment;
4. Loyalty;
5. Innovation; and
6. Continuous Improvement.

These core values are the Sustainability Culture introduced since the employees started joining the Company and constantly socialized to employees through various activities so that it is expected to become an organizational culture.

PENGENDALIAN GRATIFIKASI DAN ANTI-KORUPSI
Gratification Control and Anti-Corruption

Perseroan berkomitmen untuk memberantas dan mencegah praktik korupsi, balas jasa (*kickbacks*), *fraud*, suap, dan/atau gratifikasi. Oleh karena itu, Perseroan menetapkan kebijakan pengendalian gratifikasi dan anti-korupsi yang disusun berdasarkan peraturan perundang-undangan serta Kode Etik dan Pedoman Tingkah Laku Perseroan. Kebijakan tersebut diharapkan menjadi panduan bagi Perseroan dalam menjaga hubungan bisnis yang sesuai dengan etika dan prinsip-prinsip GCG. Perseroan juga senantiasa melakukan sosialisasi terkait kebijakan ini dengan melibatkan seluruh karyawan yang disampaikan oleh setiap atasan unit kerja di masing-masing divisinya.

The Company is committed to eradicating and preventing corrupt practices, kickbacks, fraud, bribery and/or gratification. Therefore, the Company set up the gratification and anti-corruption control policies, prepared based on laws and regulations, together with the Company's Code of Ethics and Code of Conduct. The policies are expected to be guidelines for the Company to maintain business relationships in line with GCG ethics and principles. The Company also continuously conducts dissemination related to the policies by involving all employees, which is conveyed by each work unit superior in each division.

PEMBERIAN DANA UNTUK KEGIATAN POLITIK
Funding of Political Activities

Perseroan tidak menyediakan atau memberikan dana untuk kegiatan politik, termasuk sumbangan untuk tujuan politis, di sepanjang tahun 2022.

The Company does not provide or give funds for political activities, including donations for political purposes, throughout 2022.

PERKARA PENTING DAN SANKSI ADMINISTRATIF
Significant Cases and Administrative Sanction

Per Desember 2022, tidak terjadi perkara hukum ataupun sanksi administratif, baik secara perdata ataupun pidana yang diterima oleh Perseroan dan Entitas Anak, serta anggota Dewan Komisaris dan Direksi Perseroan.

As of December 2022, no legal case or administrative sanction, whether civil or criminal, was received by the Company and its Subsidiaries as well as members of the Company's Board of Commissioners and Board of Directors.

SISTEM PELAPORAN PELANGGARAN
Whistleblowing System

Sistem pelaporan pelanggaran merupakan salah satu bagian dari pelaksanaan Kode Etik Perseroan. Perseroan memandang sistem pelaporan pelanggaran mampu menciptakan keterbukaan dan transparansi dalam menjalankan kegiatan usaha.

The whistleblowing system is part of implementing the Company's Code of Conduct. The Company sees the whistleblowing system as able to create openness and transparency in conducting its business activities.

Ruang Lingkup dan Media Pelaporan

Ruang lingkup yang dikelola Perseroan adalah:
1. Penyimpangan dari peraturan dan perundangan yang berlaku;
2. Penyalahgunaan jabatan untuk kepentingan lain di luar Perseroan;
3. Pemerasan;
4. Benturan kepentingan; dan
5. Gratifikasi.

Laporan dapat disampaikan melalui surat dan *email* dengan itikad baik dan bukan suatu fitnah. Pengaduan adanya dugaan pelanggaran akan ditindaklanjuti oleh Direksi U.P *Fraud Detection, Investigation, and Litigation Team* (FDILT).

Scope and Reporting Media of Violation

The scope managed by the Company is as follows:
1. Violation of the prevailing laws and regulations;
2. Abuse of power for other interest outside the Company;
3. Blackmail;
4. Conflict of interest; and
5. Gratification.

The report can be submitted via letter and email with good intentions and not as slander. The reports of suspected violations will be followed up by the Board of Directors, and the Fraud Detection, Investigation, and Litigation Team (FDILT).

Perlindungan bagi Pelapor

Perseroan memberikan perlindungan sewajarnya bagi *whistleblower* yang beritikad baik untuk melaporkan tindak pelanggaran yang terjadi. Perlindungan diberikan dalam bentuk merahasiakan identitas pelapor dan informasi yang dilaporkan, perlindungan terhadap perlakuan yang dapat merugikan pelapor dan keluarganya, serta memberikan perlindungan terhadap kemungkinan tindakan ancaman, intimidasi, dan diskriminasi di lingkungan kerja.

Protection for Whistleblower

The Company provides reasonable protection for whistleblowers with good intentions to report the occurring violations. Protection is provided by concealing the identity of the whistleblower and content reported, protection against treatment that can harm the whistleblower and the family, and protection against potential threats, intimidations, and discrimination at work.



Pengelola dan Penanganan Pelaporan

Setiap pelanggaran hukum yang terjadi di Perseroan akan ditindaklanjuti sesuai dengan peraturan yang berlaku melalui FDILT. Tim FDILT kemudian akan mengkaji, memverifikasi, serta melaksanakan penyelidikan atas informasi penyimpangan yang diterima dan menyelesaikan pelaporan penyimpangan tersebut.

Hasil penyelidikan Tim FDILT dilaporkan kepada Dewan Komisaris dan/atau Direksi dalam bentuk laporan yang berisi kesimpulan mengenai usulan tindakan-tindakan pembinaan, hukuman disiplin, dan tindakan perbaikan lainnya. Selanjutnya, Dewan Komisaris dan/atau Direksi akan mengkaji kesesuaian keputusan yang diambil dengan kebijakan atau aturan yang berlaku.

Pengelolaan pelaporan pelanggaran bertujuan untuk menguatkan sistem pengendalian Perseroan. Selain itu, agar seluruh karyawan Perseroan dapat termotivasi untuk melindungi diri dari segala bentuk pelanggaran yang dapat merugikan pribadi sendiri dan mengganggu kegiatan usaha Perseroan.

Laporan Pelanggaran

Sepanjang tahun 2022, Perseroan dan Entitas Anak tidak menerima pengaduan atas pelanggaran yang memengaruhi individu dan kegiatan usaha Perseroan.

Managing and Handling Reporting

Any legal violations that occur in the Company will be followed according to the prevailing regulations through FDILT. The FDILT team will review, verify, and conduct an investigation of the information of violation received and settle the violation report.

FDILT team will report the investigation result to the Board of Commissioners and/or Board of Directors in the form of a report containing conclusions on proposed coaching, disciplinary actions, and other improvement measures. The Board of Commissioners and/or Board of Directors will review the conformity of the decision taken against the prevailing policy and regulations.

Management of the violation report aims to strengthen the Company's internal control system. It is also to encourage the Company's employees to be more motivated in protecting themselves from any form of violation that may harm themselves and disrupt the Company's business activities.

Violation Report

Throughout 2022, the Company and its Subsidiaries did not receive any complaints of violations that affected individuals and the Company's business activities.

sinarmas multiartha

LAPORAN KEBERLANJUTAN

Sustainability Report





TATA KELOLA KEBERLANJUTAN
Sustainability Governance

Komitmen Keberlanjutan

Perseroan menyadari eksistensi karyawan, masyarakat, nasabah, dan mitra usaha memiliki peran fundamental dalam keberlangsungan bisnis Perseroan. Tidak hanya itu, keberlangsungan lingkungan dan sumber daya alam turut menjadi perhatian Perseroan. Atas dasar tersebut, Perseroan dan Entitas Anak menyinergikan seluruh aktivitas bisnis dengan pelaksanaan program keberlanjutan yang berfokus pada aspek ekonomi, sosial, serta lingkungan, sesuai peraturan pemerintah yang berlaku serta ISO 26000:2010 tentang Pedoman Tanggung Jawab Sosial.

Selain itu, salah satu Entitas Anak Perseroan, yakni PT Bank Sinarmas Tbk (Bank Sinarmas), mendukung pentingnya pertumbuhan ekonomi berkelanjutan yang menyelaraskan kepentingan ekonomi, sosial, dan lingkungan hidup. Layanan perbankan yang telah terdigitalisasi secara optimal merupakan langkah Bank Sinarmas untuk terus beradaptasi menuju pembangunan berkelanjutan.

Sebagai bentuk adaptasi menuju perbankan berkelanjutan, Bank Sinarmas meluncurkan program *Green Saving* yang mengajak nasabah dan seluruh kalangan masyarakat memaksimalkan penggunaan energi terbarukan, khususnya sinar matahari. Hal sederhana, seperti menggunakan *Green Energy* yang ramah lingkungan dapat membawa perubahan besar di kemudian hari, sesuai *tagline* Bank Sinarmas #biasakansekarangluarbiasananti#.

Sustainability Commitment

The Company realizes that the existence of employees, communities, customers, and business partners plays a fundamental role in the Company's business continuity. The Company also pays attention to the sustainability of the environment and natural resources. Therefore, the Company and its Subsidiaries synergizes all business activities with the implementation of sustainability programs that focus on economic, social, and environmental aspects in accordance with applicable government regulations and ISO 26000:2010 on the Guidelines for Social Responsibility.

In addition, one of the Company's Subsidiaries, PT Bank Sinarmas Tbk (Bank Sinarmas), supports the importance of sustainable economic growth that aligns economic, social, and environmental interests. As a measure to continue adapting towards sustainable development, Bank Sinarmas provides optimally digitized banking services.

As a form of adaptation towards sustainable banking, Bank Sinarmas launched a Green Saving program that invites customers and the entire community to maximize the use of renewable energy, especially sunlight. Simple things, such as utilizing environmentally friendly green energy, can bring significant changes in the future, in accordance with Bank Sinarmas' tagline #biasakansekarangluarbiasananti#.

Pengelola Keberlanjutan

Penerapan keberlanjutan di lingkungan Perseroan dikelola oleh Organ Perseroan berikut.

Sustainability Manager

The following Company's Organs are managing the implementation of sustainability within the Company.

Organ Perseroan Company Organ	Tugas dan Tanggung Jawab terkait Keberlanjutan Duties and Responsibilities related to Sustainability
Dewan Komisaris **Board of Commissioners**	Mengawasi pengelolaan risiko ekonomi, sosial, dan lingkungan dalam pengambilan keputusan strategis dan operasional. Supervise the management of economic, social, and environmental risks in strategic and operational decision-making.
Direksi **Board of Directors**	Memastikan aktivitas bisnis yang sehat yang telah mempertimbangkan dampak sosial dan lingkungan. Ensure healthy business activities that take into account social and environmental impacts.
Komite Audit **Audit Committee**	Mendukung peran Dewan Komisaris dalam melakukan pengawasan. Support the role of the Board of Commissioners in supervising.
Audit Internal **Internal Audit**	Memastikan pengelolaan risiko keberlanjutan pada aktivitas bisnis. Ensure the management of sustainability risks in business activities.
Unit Lain di Bawah Direksi **Other Units under the Board of Directors**	Menerapkan prinsip keberlanjutan ekonomi, sosial, dan lingkungan sesuai bidang tugasnya. Apply the principles of economic, social, and environmental sustainability according to their field of work.

Pengembangan Kompetensi terkait Aspek Keberlanjutan

Organ Perseroan yang bertanggung jawab dalam pelaksanaan tata kelola keberlanjutan senantiasa diikutsertakan dalam berbagai program pengembangan kompetensi terkait pengelolaan risiko ekonomi, sosial, dan lingkungan keberlanjutan.

Pengembangan kompetensi terkait keberlanjutan dilakukan melalui keikutsertaan dalam pendidikan, pelatihan, seminar, *workshop*, dan kegiatan pengembangan lainnya. Selain itu, Organ Perseroan yang bertanggung jawab dalam pelaksanaan tata kelola keberlanjutan juga turut meningkatkan ilmu dan pengetahuan secara mandiri melalui buku, beragam informasi digital, jurnal, dan kanal Youtube.

Competency Development related to Sustainability Aspects

The Company's Organs responsible for implementing sustainability governance are always included in various competency development programs related to sustainable economic, social, and environmental risk management.

Competency development related to sustainability is carried out through education, training, seminars, workshops, and other development activities. In addition, the Company's organs responsible for implementing sustainability governance also improve their knowledge independently through books, various digital information, journals, and Youtube channels.

Tantangan Penerapan Prinsip Keberlanjutan

Dalam menerapkan prinsip keberlanjutan, Perseroan menghadapi sejumlah tantangan, baik dari sisi internal maupun eksternal. Tantangan beserta strategi yang disusun untuk mengatasinya, diungkapkan sebagai berikut.

Challenges of Implementing Sustainability Principles

In implementing the sustainability principles, the Company faces internal and external challenges. The challenges and the strategies prepared to handle them are described below.

Tantangan Challenges	**Strategi** Strategies
Internal Perseroan **Internal Challenges**	
Keterbatasan kemampuan karyawan dalam memahami dan mengembangkan pengelolaan aspek keberlanjutan. Limited employee's ability to understand and develop the management of sustainability aspects.	Mengikutsertakan seluruh karyawan, khususnya penanggung jawab pengelolaan aspek keberlanjutan, dalam berbagai program pengembangan kompetensi terkait keberlanjutan. Involves all employees, especially those in charge of managing the sustainability aspect, in various competency development programs related to sustainability.
Eksternal Perseroan **External Challenges**	
Perubahan kebijakan dan peraturan pemerintah memengaruhi aktivitas bisnis yang dijalankan. Changes in government policies and regulations affecting the business activities conducted.	• Menganalisis kesesuaian aktivitas operasional dengan kebijakan pemerintah terkait keberlanjutan. • Mengelola dampak yang ditimbulkan dari aktivitas bisnis dengan baik dan efektif. • Analyzing the suitability of operational activities with government policies related to sustainability. • Properly and effectively manage the impact of business activities.

ASPEK SOSIAL
Social Aspect

Perseroan meyakini bahwa hubungan yang harmonis dengan karyawan, masyarakat, nasabah, dan mitra usaha dapat mendorong keberhasilan jangka panjang. Pembinaan hubungan dilakukan melalui penyelenggaraan program maupun pemberian hak-hak asasi manusia dengan tetap menjunjung tinggi nilai, norma, dan budaya yang berlaku di Perseroan dan masyarakat.

The Company believes that a harmonious relationship with the employees, communities, customers, and business partners will boost long-term success. Building such relationships is done by conducting programs or providing human rights while upholding the applicable values, norms, and culture in the Company and the communities.

Aspek Ketenagakerjaan, Kesehatan, dan Keselamatan Kerja

Kesetaraan Gender dan Kesempatan Kerja

Perseroan menjunjung tinggi kesetaraan gender dan kesempatan kerja dengan cara:

1. Memperlakukan karyawan secara adil, tanpa memandang gender, ras, suku, agama, etnis, maupun kepentingan politik, terutama dalam pengembangan karier di Perseroan; serta
2. Memberikan kesempatan kepada karyawan perempuan untuk terlibat dalam posisi dan jabatan tertentu.

Selain itu, Perseroan menerbitkan kebijakan dan implementasi terkait rekrutmen yang tidak memprioritaskan gender tertentu, pengembangan karier karyawan, dan segala fasilitas, serta benefit yang semuanya bergantung pada kompetensi dan masing-masing kinerja karyawan. Perseroan juga berupaya memenuhi hak-hak karyawan perempuan seperti memberikan kesempatan cuti melahirkan selama 90 hari serta memberikan izin laktasi bagi ibu menyusui pada saat jam kerja.

Tenaga Kerja Anak dan Tenaga Kerja Paksa

Perseroan senantiasa memperhatikan batas usia minimal tenaga kerja di lingkungan perusahaan, yakni 18 tahun, guna menghindari eksploitasi karyawan di bawah umur. Perseroan juga mengatur jam kerja bagi seluruh karyawan, yakni 40 jam dalam seminggu untuk menghindari praktik kerja paksa.

Pelatihan dan Pengembangan Kemampuan Karyawan

Kesempatan yang sama turut diberikan pada karyawan yang ingin mengembangkan potensi dan kompetensi melalui program pendidikan dan pelatihan. Program tersebut diharapkan dapat menunjang produktivitas karyawan dalam mengemban tugas dan tanggung jawab.

Upah Minimum Karyawan

Perseroan memberikan imbalan jasa kepada karyawan sesuai dengan ketentuan upah minimum regional (UMR). Imbalan atas jasa karyawan tetap golongan terendah sebesar Rp4.910.000,- lebih tinggi 5,78% dari upah minimum DKI Jakarta tahun 2022, yakni sebesar Rp4.641.854,-.

Employment, Occupational Health, and Safety Aspects

Gender Equality and Employment Opportunity

The Company upholds gender equality and employment opportunity by:

1. Treating the employees fairly, regardless of gender, race, ethnicity, religion, or political interest, particularly with regards to the career development in the Company; and
2. Provide the opportunity for female employees to be involved in certain positions.

In addition, the Company issues policies and conducts recruitment without prioritizing particular gender, employee career development, and all of the facilities as well as benefits that entirely depend on the competence and performance of each employee. The Company also strives to meet the rights of female employees, such as providing 90 days maternity leave and lactation permit for breastfeeding mothers during work hours.

Child Labor and Forced Labor

The Company constantly monitor the minimum age limit for the worker within the company, which is 18 years old, to avoid the exploitation of underage employee. The company also regulates the employees' working hours, of 40 hours per week, to avoid forced labor practices.

Employee Training and Capacity Development

Equal opportunities are provided to employees who wish to develop their potential and competence through education and training programs. These programs are expected to support employee productivity in carrying out their duties and responsibilities.

Employee Minimum Wage

The Company recompenses its employees in accordance with the regional minimum wage (UMR). The remuneration provided for the lowest class permanent employee is Rp4,910,000 which is 5.78% higher than the minimum wage for DKI Jakarta in 2022, of Rp4,641,854.

Lingkungan Kerja yang Layak dan Aman

Keselamatan dan kesehatan karyawan selama bekerja menjadi fokus dan perhatian khusus bagi Perseroan dan Entitas Anak. Hal ini dikarenakan kondisi karyawan yang sehat dan didukung dengan sarana dan prasarana yang memadai, produktivitas karyawan akan meningkat. Oleh karena itu, seluruh gedung perkantoran Perseroan dan Entitas Anak memiliki standar tahan terhadap gempa serta dilengkapi dengan alat pemadam api ringan (APAR), tombol darurat (*fire alarm*), serta jalan evakuasi yang aman digunakan dalam keadaan darurat. Pertolongan pertama pada kecelakaan (P3K) turut disediakan bagi karyawan yang membutuhkan obat-obatan apabila terjadi kecelakaan kerja ringan.

Upaya Penanganan Covid-19

Pada tahun 2022, pandemi *corona virus disease* (Covid-19) masih berlanjut. Kesehatan dan keselamatan karyawan menjadi prioritas utama Perseroan. Berikut upaya yang dilakukan Perseroan dan Entitas Anak dalam penanganan Covid-19.

1. Melakukan pemeriksaan suhu tubuh di setiap pintu masuk dan mengamati kondisi umum karyawan/tamu.
2. Menyediakan sarana cuci tangan menggunakan air sabun atau pencuci tangan berbasis alkohol di berbagai lokasi strategis di tempat kerja, sesuai dengan jumlah yang dibutuhkan, seperti pintu masuk, ruangan kerja, mesin absensi, dan tempat lain yang sering diakses karyawan.
3. Memastikan seluruh area kerja bersih dan higienis dengan melakukan pembersihan secara berkala menggunakan desinfektan, seperti di pegangan pintu, pegangan tangga, tombol lift, mesin absensi, ruang *meeting*, dan lainnya.
4. Mengoptimalkan sirkulasi udara dan sinar matahari masuk ruangan kerja.
5. Menyediakan tisu dan masker.
6. Menginformasikan dan mengedukasi kepada seluruh karyawan untuk melakukan Perilaku Hidup Bersih dan Sehat (PHBS).
7. Menyosialisasikan tentang protokol isolasi diri sendiri.
8. Memasang pesan-pesan kesehatan di tempat-tempat strategis.
9. Melakukan hierarki pengendalian risiko penularan Covid-19 lainnya, seperti memasang batas untuk memberi jarak kontak, pengaturan jam kerja, dan *work from home*.

Selain upaya tersebut, Perseroan dan Entitas Anak menyenggarakan vaksin bagi seluruh karyawan. Perseroan dan Entitas Anak senantiasa memastikan bahwa seluruh karyawan telah menerima vaksin dosis 1, 2, dan *booster*.

Decent and Safe Work Environment

The safety and health of employees while working is a focus and special concern for the Company and its Subsidiaries. This is because healthy employee conditions, supported by adequate facilities and infrastructure, will boost employee productivity. Therefore, all office buildings of the Company and its Subsidiaries have earthquake-resistant standards and are equipped with fire extinguishers (APAR), emergency buttons (fire alarm), and evacuation routes that are safe to use in an emergency. First Aid Kit (P3K) is also provided for employees who require medical treatment during a minor work accident.

Covid-19 Handling Efforts

In 2022, the coronavirus disease (Covid-19) pandemic continued. Employees' health and safety are the Company's main priority. Below are some efforts conducted by the Company and its Subsidiaries in Covid-19 handling.

1. Checking body temperature at every entrance and observing the general condition of employees/guests.
2. Providing hand washing facilities using soapy water or alcohol-based hand sanitizers at various strategic locations in the workplace, in accordance with the required number, such as entrances, work rooms, attendance machines, and other places frequently accessed by employees.
3. Ensuring that the entire work area is clean and hygienic by carrying out regular cleaning using disinfectants, such as on door handles, handrails, elevator buttons, attendance machines, meeting rooms, and others;
4. Optimizing air circulation and sunlight entering the workspace.
5. Providing tissues and masks.
6. Informing and educating all employees to carry out Clean and Healthy Behavior (PHBS).
7. Promoting self-isolation protocols.
8. Placing health messages in strategic places.
9. Carrying out other Covid-19 transmission risk controls, such as setting limits to provide contact distance, setting working hours, and working from home.

In addition, the Company and its Subsidiaries also organize vaccinations for all employees. The Company and its Subsidiaries always ensure that all employees have received the vaccine (doses 1, 2, and booster).

Tingkat Kecelakaan Kerja

Perseroan mengantisipasi kecelakaan kerja dengan memberikan pemahaman kepada karyawan atas pentingnya penerapan langkah-langkah preventif kecelakaan kerja serta solusi atas permasalahan kecelakaan kerja yang tengah dihadapi. Pada tahun 2022, tidak terdapat kecelakaan kerja karyawan (*zero accident*). Namun, Perseroan akan terus melakukan kampanye melalui saluran media, seperti *TV Broadcasting* dan *Email Broadcasting* dalam menyosialisasikan pentingnya keamanan dalam berkendara dan bekerja.

Work Accident Rate

The Company anticipates work accidents by providing employees with the importance of implementing work accident prevention measures and solutions to work accident problems currently being faced. In 2022, there were no employee accidents (zero accidents). However, the Company will continue to conduct campaigns through media channels, such as TV Broadcasting and Email Broadcasting, to socialize the importance of safety in driving and working.

Sarana Pengaduan Masalah Ketenagakerjaan

Karyawan dapat menyampaikan keluhan maupun masalah terkait ketenagakerjaan, kesehatan dan keselamatan kerja kepada Divisi *General Affair dan Human Resources Development*. Setiap pelaporan yang diterima akan ditindaklanjuti secara bijak, objektif, profesional, dan tanpa adanya diskriminasi jabatan.

Tidak terdapat laporan pengaduan masalah ketenagakerjaan yang berdampak signifikan terhadap Perseroan dalam 3 tahun terakhir.

Employment Dispute Management

Employees can submit complaints or any employment, occupational health, and safety issues to the General Affairs and Human Resources Development Division. Every report received will be followed up wisely, objectively, professionally, and without position discrimination.

There were no reports of complaints on employment issues that had a significant impact on the Company in the last 3 years.

Pengembangan Sosial dan Kemasyarakatan

Penggunaan Tenaga Kerja Lokal

Perseroan dan Entitas Anak memberikan kesempatan kepada masyarakat di sekitar kantor operasional untuk menjadi bagian dari perusahaan. Pada tahun 2022, 100% karyawan Perseroan merupakan tenaga kerja lokal.

Pemberdayaan Masyarakat Sekitar

Perseroan senantiasa turut serta dalam melaksanakan berbagai program pemberdayaan masyarakat yang bertujuan untuk meningkatkan kesejahteraan dan kemandirian ekonomi masyarakat. Program tersebut dilaksanakan melalui penyelenggaraan pelatihan dan pemberian bantuan, khususnya bagi UMKM, serta program lain yang dikelompokkan ke dalam program Pendidikan, inklusi dan literasi keuangan, serta kesehatan.

Program pendidikan dijalankan melalui pemberian beasiswa. Inklusi dan literasi keuangan diberikan kepada masyarakat guna memberikan kemudahan dan peningkatan pengetahuan masyarakat terhadap layanan jasa keuangan. Sementara program kesehatan dilaksanakan melalui penyelenggaraan pengobatan gratis dan aksi donor darah, bekerja sama dengan Palang Merah Indonesia (PMI).

Perbaikan Sarana dan Prasarana Sosial

Perseroan dan Entitas Anak secara rutin memberi bantuan perbaikan atau pembangunan sarana dan prasarana sosial, seperti tempat ibadah, sekolah, kamar mandi, dan sarana sosial lainnya kepada masyarakat sekitar wilayah operasional.

Donasi Lainnya

Perseroan dan Entitas Anak juga menyalurkan bantuan dalam bentuk lain, seperti bantuan bagi korban bencana alam, penyerahan hewan qurban, serta waqaf Al-Qur'an.

Social and Community Development

Local Labor Policy

The Company and its Subsidiaries provide opportunities for communities surrounding the operational offices to be part of the company. In 2022, 100% of the Company employees are all local workforce.

Community Empowerment

The Company always participates in various community development programs aiming to improve the community's welfare and economic independence. Such programs are implemented through trainings and provision of donations, especially for MSMEs, as well as other programs which are grouped into Education, inclusion and financial literacy, and health programs.

The education program is run through the provision of scholarships. Financial inclusion and literacy are provided to the public in order to provide convenience and increase public knowledge of financial services. Meanwhile, the health program is implemented through the provision of free medical treatment and blood donation in collaboration with the Indonesian Red Cross (PMI).

Social Facilities and Infrastructure Improvement

On an ongoing basis, the Company and its Subsidiaries assisted in improving or constructing social facilities and infrastructure, such as places of worship, schools, bathrooms, and other social facilities to communities surrounding the operational areas.

Other Donations

The Company and its Subsidiaries also distributed other forms of donations, such as assistance for victims of natural disasters, the delivery of sacrificial animals, and waqf of the Qur'an.

Berbagai program pengembangan sosial dan kemasyarakatan yang dijalankan Perseroan dan Entitas Anak diungkapkan sebagai berikut.

The Company and its subsidiaries have implemented various social and community development programs, as described below.

PT Sinar Mas Multiartha Tbk (Perseroan)

PT Sinar Mas Multiartha Tbk (Perseroan)

2022
Pendidikan **Education**
Melanjutkan program pendidikan di tahun 2021, Perseroan memberikan bantuan secara langsung ke SMK Ananda Bekasi sebesar Rp245,90 juta. Continuing the education program in 2021, the Company provided direct assistance to SMK Ananda Bekasi in the amount of Rp245.90 million.

2021	
Pendidikan **Education**	**Donasi Lainnya** **Other Donations**
Pada 30 April 2021, Perseroan menandatangani kesepakatan kerja sama dengan SMK Ananda Bekasi tentang Pelaksanaan Praktik Kerja Industri dan Penyerapan Lulusan yang dalam pelaksanaannya dibantu oleh Eka Tjipta Foundation. Biaya yang dikeluarkan Perseroan untuk kegiatan ini mencapai Rp1,22 miliar. On 30 April 2021, the Company signed a cooperation agreement with SMK Ananda Bekasi on the Implementation of Industrial Work Practices and Graduate Absorption, which was assisted by the Eka Tjipta Foundation. The Company has spent a total expense of Rp1.22 billion for this activity.	Perseroan, melalui Bank Sinarmas, berpartisipasi memberikan bantuan berupa minyak goreng dengan nilai sebesar Rp13,52 miliar. Donations from Bank Sinarmas by participating in the distribution of cooking oil worth Rp13.52 billion.

PT Bank Sinarmas Tbk

PT Bank Sinarmas Tbk

Dalam penerapan program keuangan berkelanjutan, Bank Sinarmas telah memberikan dampak langsung dan tidak langsung kepada masyarakat di sekitarnya. Program pembinaan UMKM, pengolahan limbah lingkungan, dan gerakan membaca yang dilakukan oleh Divisi *Corporate Secretary* berkoordinasi dengan unit-unit kerja terkait, mampu memberdayakan masyarakat sekitarnya.

In implementing the sustainable finance program, Bank Sinarmas has had a direct and indirect impact on the surrounding community. The MSME development program, environmental waste management, and reading movements carried out by the Corporate Secretary Division in coordination with related work units are able to empower the surrounding community.

Salah satu kelompok desa binaan Bank Sinarmas yang bernama kelompok Obor Desa Organik Sukajaya (ODOS) berhasil membawa Kelompok Kerja Pemberdayaan Kesejahteraan Keluarga (POKJA PKK) Desa Sukajaya meraih juara pertama dalam kompetisi program Bina Wilayah tingkat Kabupaten Bandung Barat dan meraih tiga besar di tingkat Provinsi Jawa Barat. ODOS mengolah limbah peternakan sapi segar menjadi media tanam Briket OBOR.

One of the village groups assisted by Bank Sinarmas, the Sukajaya Organic Village Torch (ODOS) group, succeeded in bringing the Sukajaya Village Family Welfare Empowerment Working Group (POKJA PKK) to get the first place in the Regional Development program competition at the West Bandung Regency level and won the top three at the West Java Province level. ODOS processes fresh cattle farm waste into OBOR Briquette growing media.

Melalui taman bacaan TBM Lentera Pustaka di Desa Sukaluyu, Kecamatan Tamansari, Kabupaten Bogor, Bank Sinarmas terus berkomitmen dalam perkembangan pendidikan anak-anak dan turut serta dalam memberantas buta aksara, demi tercapainya taman bacaan yang juga berperan sebagai sentra pemberdayaan masyarakat yang efektif dan berdaya guna. Sebagai upaya mewujudkan kawasan giat membaca berbasis inklusi sosial ini, Direktorat Pendidikan Masyarakat dan Pendidikan Khusus (PMPK) Kemdikbud RI mencanangkan TBM Lentera Pustaka, Sukaluyu, Bogor sebagai salah satu dari 30 Taman Bacaan Masyarakat di Indonesia yang terpilih dalam program "Kampung Literasi".

Through the Lentera Pustaka TBM reading park in Sukaluyu Village, Tamansari District, Bogor Regency, Bank Sinarmas continues its commitment to the development of children's education and participates in eradicating illiteracy, in order to achieve a reading garden that also acts as an effective and efficient center for community empowerment. As an effort to create an active reading area based on social inclusion, the Directorate of Community Education and Special Education (PMPK) of the Ministry of Education and Culture of the Republic of Indonesia launched the TBM Lentera Pustaka, Sukaluyu, Bogor as one of 30 Community Reading Parks in Indonesia that were selected in the "Literacy Village" program.

Sebagai perusahaan yang bergerak di industri perbankan, Bank Sinarmas juga merealisasikan pengembangan sosial dan kemasyarakatan dengan memberikan literasi dan inklusi keuangan bagi masyarakat. Hal tersebut merupakan bagian dari tanggung jawab Bank Sinarmas untuk memberikan manfaat bagi lingkungan dan masyarakat sekitar. Pelaksanaan program pengembangan sosial dan kemasyarakatan Bank Sinarmas diungkapkan sebagai berikut.

As a company engaging in the banking industry, Bank Sinarmas also realizes social and community development by providing financial literacy and inclusion for the community. This is part of the responsibility of Bank Sinarmas to provide benefits to the environment and the surrounding community. The implementation of Bank Sinarmas' social and community development program is described as follows.

2022		
Edukasi dan Literasi Keuangan **Financial Education and Literacy**		
Kegiatan Bulan Inklusi Keuangan Tahun 2022 di Jakarta dengan total dana sebesar Rp80.475.000,-. Financial Inclusion activities 2022 in Jakarta with total funds of Rp80,475,000.	Kegiatan Bulan Inklusi Keuangan iB Tahun 2022 di Jakarta dengan total dana sebesar Rp20.535.000,-. iB Financial Inclusion activities 2022 in Jakarta with total funds of Rp20,535,000.	Kegiatan Bulan Inklusi Keuangan Tahun 2022 di Pontianak dengan total dana sebesar Rp6.104.200,-. Financial Inclusion activities in 2022 in Pontianak with total funds of Rp6,104,200.
Pendidikan **Education**		
Program Tanggung Jawab Sosial dan Lingkungan (TJSL) Korporasi pengembangan kebun baca Bank Sinarmas kepada Taman Bacaan Masyarakat Lentera Pustaka dengan dana sebesar Rp101.200.000,-. Corporate Social and Environmental Responsibility (CSR) Program, Donating Rp101,200,000 to Lentera Pustaka Community Reading Park for developing Bank Sinarmas' community reading park.	Memberikan 400 buku tulis dalam rangka menunjang kegiatan belajar mengajar para siswa-siswi Sekolah Dasar (SD) di wilayah Nusa Tenggara Timur, Sumba Timur Manggarai, Kupang, dengan total dana sebesar Rp1.223.100,-. Providing 400 notebooks to support teaching and learning activities of elementary school students in the East Nusa Tenggara region, East Sumba Manggarai, Kupang, with total funds of Rp1,223,100.	Memberikan 200 buku tulis dalam rangka menunjang kegiatan belajar-mengajar para siswa-siswi SD di wilayah komunitas GP Anshor wilayah kecamatan Jawa Tengah dan Jawa Barat dengan total dana sebesar Rp694.500,-. Providing 200 notebooks support teaching and learning activities of elementary school students in GP Anshor community area in Central Java and West Java sub-districts with total funds of Rp694,500.
Kesehatan **Health**		
Mengalokasikan dana untuk Program Tahunan Donor Darah Bersama Palang Merah Indonesia sebanyak 3 kali dengan total 234 kantong darah yang diterima, dengan total dana sebesar Rp18.000.000,-. Allocated funds for the Annual Blood Donation Program with the Indonesian Red Cross, held 3 times with a total of 234 blood bags received and total funds of Rp18,000,000.		
Perbaikan Sarana dan Prasarana Sosial **Social Facilities and Infrastructure Improvement**		
Bank Sinarmas, bersama dengan Dinas Lingkungan Hidup Kabupaten Sarolangun, membantu pemeliharaan Ruang Terbuka Hijau (RTH) dan Hutan Kota Kabupaten Sarolangun, Jambi, dengan pengecatan krap taman tepi lalu lintas dengan total dana sebesar Rp7.000.000,-. Bank Sinarmas, in collaboration with the Environmental Agency of Sarolangun Regency, provided support for the upkeep of the Green Open Spaces (RTH) and Urban Forest of Sarolangun Regency, Jambi. This was done by using a funding of Rp7,000,000 to paint the cracks of the park located near the traffic area.	Memberikan bantuan sarana prasarana Posyandu Lingkup Jakarta Barat dengan total dana sebesar Rp264.544.000,-. Providing infrastructure assistance for Posyandu in West Jakarta with total funds of Rp264,544,000.	
Pemberdayaan Masyarakat **Community Empowerment**		
Pembinaan usaha pengolahan limbah peternakan sapi menjadi media tanam briket. Bank Sinarmas, bekerja sama dengan PT Songsong Buwono Lestari, melakukan inisiasi program kemitraan berbasis pemberdayaan masyarakat di Desa Sukajaya, Lembang, Jawa Barat. Melalui teknologi Mikro Organisme Lokal (MOL), limbah peternakan diolah menjadi produk briket tanam yang memiliki nilai ekonomi sehingga berdampak pada peningkatan taraf ekonomi masyarakat. Program ini mendukung Tujuan Pembangunan Berkelanjutan (TPB), yakni Tujuan 7 energi bersih dan terjangkau, Tujuan 12 konsumsi dan produksi yang bertanggung jawab, dan Tujuan 17 kemitraan untuk mencapai tujuan. Total dana yang dikeluarkan sebesar Rp261.485.000,-. Bank Sinarmas collaborated with PT Songsong Buwono Lestari to initiate a partnership program in Sukajaya Village, Lembang, West Java, aimed at empowering the community through business coaching on processing cattle farm waste into briquette planting media. This program utilizes Micro Local Organism (MOL) technology to convert livestock waste into planting briquette products with economic value, thus contributing to the improvement of the community's economic status. The program aligns with the Sustainable Development Goals (SDGs), specifically Goal 7 on clean and affordable energy, Goal 12 on responsible consumption and production, and Goal 17 on partnerships to achieve goals. The total funding allocated for the program was Rp 261,485,000.	Mengadakan program penghijauan tanaman bibit kopi oleh Yayasan Ngoedi Lestari Santoso dengan total dana sebesar Rp10.400.000,-. Memberikan bantuan CSR bersama PT Pabrik Kertas Tjiwi Kimia Tbk dalam melakukan penanaman Pohon Kaliandra di area sekitar pabrik di Kantor Cabang Mojokerto dengan total dana sebesar Rp18.250.000,-. Held a reforestation program for coffee seedlings by the Ngoedi Lestari Santoso Foundation with total funds of Rp10,400,000. Providing CSR assistance with PT Tjiwi Kimia Paper Factory Tbk to plant Kaliandra Trees in area around the factory at Mojokerto Branch Office with total funds of Rp18,250,000.	

2022	
Donasi Lainnya **Other Donations**	
Memberikan 2.004 liter minyak goreng untuk ITB Ahmad Dahlan dengan total dana sebesar Rp28.056.000,-. Provided 2,004 liters of cooking oil for ITB Ahmad Dahlan with total funds of Rp28,056,000.	Memberikan sembako kepada warga sekitar Pondok Pesantren Sa'adatuddaroin dengan total dana sebesar Rp23.000.000,-. Providing staple food to residents around Sa'adatuddaroin Islamic Boarding School with total funds of Rp23,000,000.
Memberikan donasi kepada korban banjir Serang, Banteng dengan total dana sebesar Rp22.496.000,-. Giving donations to flood victims in Serang, Banteng with total funds of Rp22,496,000.	Memberikan 5 dus minyak goreng 1 liter ke Polda Lampung dengan total dana sebesar Rp1.425.000,-. Providing 5 boxes of 1 liter cooking oil to Lampung Police with total funds of Rp1,425,000.
Memberikan donasi sembako kepada warga di kawasan Jakarta Barat dengan total dana sebesar Rp50.000.000,-. Providing basic food donations to residents in the West Jakarta area with total funds of Rp50,000,000.	Memberikan donasi sembako kepada warga di kawasan Jakarta Barat dengan total dana sebesar Rp30.000.000,-. Providing staple food donations to residents in West Jakarta area with total funds of Rp30,000,000.
Memberikan donasi pembangunan Pondok Pesantren Mashlahul Anwar Kendal, Jawa Tengah, dengan total dana sebesar Rp50.000.000,-. Donating a total fund of Rp50,000,000 for the construction of Mashlahul Anwar Islamic Boarding School in Kendal, Central Java.	Memberikan 10.008 liter minyak goreng untuk Pondok Pesantren Sa'adatuddaroin di wilayah Kabupaten Bandung, Jawa Barat dan Kota Demak, Jawa Tengah, dengan total dana sebesar Rp140.112.000,-. Providing 10,008 liters of cooking oil for Sa'adatuddaroin Islamic Boarding Schools in Bandung Regency, West Java and Demak City, Central Java, with total funds of Rp140,112,000.
Memberikan donasi bazar minyak goreng bersama Lembaga Ekonomi Umat Majelis Ulama Indonesia (MUI) dengan total dana sebesar Rp287.690.905,-. Donating cooking oil bazaar with the Indonesian Ulema Council (MUI) Umat Economic Institute with total funds of Rp287,690,905.	Memberikan donasi sembako di wilayah Jakarta dan sekitarnya dengan total dana sebesar Rp126.900.000,-. Providing staple food donations in Jakarta and surrounding areas with total funds of Rp126,900,000.
Memberikan donasi 480 kardus minyak goreng ke 5 titik, meliputi Brebes, Demak, Tangerang, Depok, dan Gresik, dengan total dana sebesar Rp134.000.000,-. Donating 480 boxes of cooking oil to 5 points, including Brebes, Demak, Tangerang, Depok, and Gresik, with total funds of Rp134,000,000.	Memberikan 360 liter minyak goreng ke masyarakat Gresik dengan total dana sebesar Rp8.241.070,-. Providing 360 liters of cooking oil to the people of Gresik with total funds of Rp8,241,070.
Memberikan 165 kotak minyak goreng ke masyarakat luas dengan total dana sebesar Rp25.739.987,-. Providing 165 boxes of cooking oil to the wider community with total funds of Rp25,739,987.	Memberikan 209 kardus minyak goreng ke masyarakat Malang dengan total dana sebesar Rp57.432.117,-. Giving 209 boxes of cooking oil to the people of Malang with total funds of Rp57,432,117.
Donasi hewan kurban bersama Kepolisian Negara Republik Indonesia (Polri) dengan total dana sebesar Rp47.500.000,-. Donating sacrificial animals with the Indonesian National Police (Polri) with total funds of Rp47,500,000.	Donasi hewan kurban bersama MNC Peduli dengan total dana sebesar Rp21.500.000,-. Donating sacrificial animals with MNC Peduli with total funds of Rp21,500,000.
Memberikan bantuan peningkatan kesejahteraan masyarakat wilayah Jakarta Utara dengan total dana sebesar Rp249.000.000,-. Providing assistance to improve the welfare of the North Jakarta area with total funds of Rp249,000,000.	Memberikan donasi sembako bersama Kepolisian Resor (Polres) Jakarta Barat dengan total dana sebesar Rp75.000.000,-. Donating staple food with the West Jakarta Police (Polres) with total funds of Rp75,000,000.
Memberikan donasi sembako bersama Polres Jakarta Timur dengan total dana sebesar Rp60.000.000,-. Donating staple food with the East Jakarta Police with total funds of Rp60,000,000.	Memberikan donasi 1.000 kardus minyak goreng bersama Arus Baru Indonesia (ARBI) dengan total dana sebesar Rp240.000.000,-. Donating 1,000 boxes of cooking oil with Arus Baru Indonesia (ARBI) with total funds of Rp240,000,000.
Memberikan 2.400 *pouch* minyak goreng untuk masyarakat Kendalpayak, Kabupaten Malang, dengan total dana sebesar Rp54.958.965,-. Providing 2,400 pouches of cooking oil for the community of Kendalpayak, Malang Regency, with total funds of Rp54,958,965.	Memberikan 542 kardus minyak goreng bersama Kepolisian Air dan Udara Polri dengan total dana sebesar Rp124.660.000,-. Providing 542 boxes of cooking oil together with the Air and Water Police with total funds of Rp124,660,000.
Memberikan donasi sembako bersama Polres Depok dengan total dana sebesar Rp45.000.000,-. Donating staple food with Depok Police with total funds of Rp45,000,000.	Memberikan donasi sembako wilayah Jakarta Utara dengan total dana sebesar Rp20.000.000,-. Donating staple food in the North Jakarta area with total funds of Rp20,000,000.
Melakukan kegiatan kolaborasi dan integrasi Tentara Nasional Indonesia (TNI) Angkatan Darat dan Polri KC Bandung dengan total dana sebesar Rp12.500.000,-. Conducting collaboration and integration activities of the Indonesian National Army (TNI) and the Bandung KC Police with total funds of Rp12,500,000.	Memberikan donasi sembako bersama Polres Bekasi dengan total dana sebesar Rp50.000.000,-. Donating staple food with Bekasi Police with total funds of Rp50,000,000.
Memberikan bantuan donasi gempa bumi Cianjur oleh Bank Sinarmas Kantor Cabang Sukabumi dengan total dana sebesar Rp18.078.675,-. Providing donations for victims of the Cianjur earthquake disaster by Bank Sinarmas Sukabumi Branch Office with total funds of Rp18,078,675.	Memberikan bantuan donasi untuk korban bencana gempa bumi Cianjur melalui IJK Peduli Bencana dengan total dana sebesar Rp100.000.000,-. Providing donations for victims of the Cianjur earthquake disaster through IJK Disaster Care with a total fund of Rp100,000,000.

2022

Donasi Lainnya
Other Donations

Memberikan bingkisan Ramadhan 1442 H kepada tenaga *outsourcing* khususnya tenaga support (*security, office boy/girl, cleaning service, driver*, serta ekspedisi) yang berada di KPNO Thamrin dan KPNO Roxy Square dengan total dana sebesar Rp22.171.200,-.
Providing Ramadan 1442 H gifts to outsourced workers, especially support workers (security, office boy/girl, cleaning service, drivers, and expeditions) at KPNO Thamrin and KPNO Roxy Square with total funds of Rp22,171,200.

Menyelenggarakan kegiatan buka puasa bersama dengan Yayasan Al-Fath Bekasi dengan total dana sebesar Rp26.206.339,-.
Organizing break fasting activities with Al-Fath Bekasi Foundation with total funds of Rp26,206,339.

Melakukan kegiatan berkah takjil Ramadhan dengan total dana sebesar Rp25.000.000,-.
Conducted Ramadan takjil blessing activities with total funds of Rp25,000,000.

2021

Edukasi dan Literasi Keuangan
Financial Education and Literacy

Bertajuk "Satu Rekening Satu Pelajar, Wujudkan Impian Anak Indonesia", sesuai dengan program Otoritas Jasa Keuangan, Bank Sinarmas menggelar edukasi literasi keuangan secara virtual ke Taman Bacaan Lentera Pustaka di Kaki Gunung Salak Bogor.
Titled "One Account, One Student - Realizing the Dreams of Indonesian Children" and in accordance with the Financial Services Authority program, Bank Sinarmas organized a virtual financial literacy education at the Lentera Pustaka Reading Park at Mount Salak, Bogor.

Pendidikan
Education

Sebagai bentuk dukungan untuk meningkatkan kegemaran membaca, pengetahuan, dan keterampilan masyarakat sehingga menjadi masyarakat mandiri dan sejahtera, Bank Sinarmas memberikan bantuan kepada Taman Bacaan Masyarakat Lentera Pustaka.
As a form of support to increase people's love of reading, knowledge, and skills so that they become independent and prosperous communities, Bank Sinarmas provides assistance to the Lentera Pustaka Community Reading Park.

Kesehatan
Health

Bank Sinarmas bersama dengan Palang Merah Indonesia (PMI) mengadakan kegiatan donor darah yang terselenggara sebanyak 2 kali.
Bank Sinarmas together with the Indonesian Red Cross (PMI), organized blood donation activities twice.

Sumbangan masker ke Badan Amil Zakat Nasional (BAZNAS).
Donation of masks to the National Amil Zakat Agency (BAZNAS).

Berpartisipasi dalam proyek rumah oksigen gotong royong untuk membantu masyarakat yang membutuhkan isolasi Covid-19 secara terpusat. Bank Sinarmas memberikan donasi fasilitas kesehatan berupa satu rumah isolasi berisi 125 tempat tidur kepada rumah oksigen gotong royong di kawasan Pulogadung, Jakarta Timur.
Participating in the mutual cooperation oxygen house project to help people needing centralized Covid-19 isolation. Bank Sinarmas donated health facilities in the form of an isolation house with 125 beds to the mutual cooperation oxygen house in the Pulogadung area, East Jakarta.

Pemberdayaan Masyarakat
Community Empowerment

Meneruskan penerapan keuangan berkelanjutan melalui penerapan teknologi olah limbah peternakan sapi beserta pemanfaatannya di Desa Sukajaya, Lembang, Jawa Barat.
Continuing the application of sustainable finance through the application of technology for processing cow farm waste and its utilization in Sukajaya Village, Lembang, West Java.

Bank Sinarmas bekerja sama dengan *e-commerce* Shopee kembali mengadakan Pelatihan UMKM *Go Online* via Webinar Zoom dan *Live Streaming* di Youtube Bank Sinarmas.
Bank Sinarmas, in collaboration with e-commerce Shopee, again organized Go Online MSME Training via Zoom Webinar and Live Streaming on Bank Sinarmas Youtube.

2021		
Donasi Lainnya **Other Donations**		
Menyalurkan bingkisan Ramadhan 1442 H. Distributing gifts for Ramadan 1442 H.	Bantuan sosial untuk bencana di berbagai daerah, seperti tanah longsor di Sumedang, banjir di Kalimantan Selatan, gempa bumi di Sulawesi Barat, dan gunung meletus di Jawa Timur dan Yogyakarta (Gunung Semeru dan Gunung Merapi). Social assistance for disasters in various areas; landslides in Sumedang, floods in South Kalimantan, earthquakes in West Sulawesi, and volcanic eruptions in East Java and Yogyakarta (Mt. Semeru and Mt. Merapi).	Sebagai bentuk kepedulian sosial terhadap lingkungan sekitar, Bank Sinarmas, melalui Kantor Cabang (KC) Bandung Abdul Rivai, memberikan bantuan CSR kepada UKM Tekstil Majalaya yang terdampak pandemi Covid-19 berupa 167 karton minyak goreng Filma. As a form of social concern for the surrounding environment, Bank Sinarmas, through the Bandung Abdul Rivai Branch Office (KC), provided CSR assistance to Majalaya Textile SMEs affected by the Covid-19 pandemic in the form of 167 boxes of Filma cooking oil.
Melalui KC Karawang, Bank Sinarmas menyalurkan bantuan kepada masyarakat di sekitar yang terdampak banjir berupa 50 dus makanan ringan dan 50 dus air mineral. Through KC Karawang, Bank Sinarmas distributed aid to communities around the flood-affected areas in the form of 50 boxes of snacks and 50 boxes of mineral water.	Bekerja sama dengan Yayasan Santri Indonesia Kabupaten Demak, Bank Sinarmas memberikan bantuan berupa 417 karton minyak goreng Filma. In collaboration with the Indonesian Santri Foundation of Demak Regency, Bank Sinarmas provides assistance in the form of 417 boxes of Filma cooking oil.	Melalui KC Bima, Bank Sinarmas menyalurkan bantuan ke masyarakat Kota Bima dan sekitar yang terdampak banjir bandang, tanah longsor dan angin puting beliung yang memicu abrasi pantai di Kabupaten Bima berupa 100 paket sembako berisi 3 kg beras, 7 butir telur, mie kering, dan 1 gelas minyak goreng. Through KC Bima, Bank Sinarmas distributed aid to communities in Bima City and its surroundings who were affected by flash floods, landslides, and hurricanes, triggering coastal erosion in the Bima District in the form of 100 basic food packages, containing 3 kg of rice, 7 eggs, dry noodles, and 1 cup of cooking oil.
Melalui KC Kupang, Bank Sinarmas menyalurkan bantuan kepada masyarakat di Kota Kupang yang terdampak Badai Seroja yang melanda pada tanggal 4 April 2021. Through KC Kupang, Bank Sinarmas distributed aid to communities in Kupang City that were affected by Hurricane Seroja, which hit on 4 April 2021.	Melalui KC Ambon, Bank Sinarmas bekerja sama dengan Forum Komunikasi Lembaga Jasa Keuangan Daerah (FKLJKD) Provinsi Maluku memberikan bantuan peningkatkan kapasitas UMKM dan masyarakat pra sejahtera berupa 100 paket sembako yang berisi 3 kg beras premium, 3 kg gula pasir, 1 liter minyak goreng, 1 kg terigu, dan 1 kaleng susu. Through KC Ambon, Bank Sinarmas cooperates with the Communication Forum of Regional Financial Services Institutions (FKLJKD) of Maluku Province in providing assistance to increase the capacity of MSMEs and underprivileged communities in the form of 100 basic food packages, containing 3 kg of premium rice, 3 kg of sugar, 1 liter of cooking oil, 1 kg of flour, and 1 can of milk.	Menyalurkan bantuan minyak goreng kepada warga kota Malang yang terdampak oleh pandemi Covid-19. Distributing cooking oil assistance to Malang city residents affected by the COVID-19 pandemic.
Memberikan bantuan hewan kurban Kepada Kepolisian Daerah Lampung. Provision of sacrificial animals to Lampung Regional Police.	Menyalurkan bantuan minyak goreng Filma kepada masyarakat yang tidak mampu. Distributing Filma cooking oil aid to underprivileged communities.	Menyalurkan bantuan kepada Kepolisian Sektor Telanaipura, Jambi. Distributing assistance to the Telanaipura Sub-precinct Police, Jambi.
Menyalurkan bantuan berupa 2.508 liter minyak goreng kepada jajaran TNI dan Polri. Distributing aid of 2,508 liters of cooking oil to the Indonesian Armed Forces (TNI) and Police (Polri).	Menyalurkan bantuan untuk masyarakat sekitar KC Makassar yang terdampak banjir. Distributing assistance to the flood-affected communities surrounding KC Makassar.	Bekerja sama dengan Ikatan Pelajar Nahdlatul Ulama (IPNU) Kabupaten Demak dalam memberikan bantuan berupa 84 karton minyak goreng Masku. Collaborated with the Nahdlatul Ulama Student Association (IPNU) of Demak Regency in providing assistance of 84 boxes of Masku cooking oil.
Melalui KC Gresik, Bank Sinarmas bekerja sama dengan Pondok Pesantren Al-Ishlah - Bungah Gresik dalam memberikan bantuan berupa 2.400 liter minyak goreng. Through KC Gresik, Bank Sinarmas collaborated with Pondok Pesantren Al-Ishlah - Bungah Gresik in providing assistance of 2,400 liters of cooking oil.	Melalui KC Lampung, Bank Sinarmas bekerja sama dengan Pondok Pesantren Darussalam dan Pondok Pesantren Hidayatul Mubtadi'in Lampung Timur dalam memberikan bantuan berupa 83 karton minyak goreng Filma. Through KC Lampung, Bank Sinarmas collaborated with Pondok Pesantren Darussalam and Pondok Pesantren Hidayatul Mubtadi'in East Lampung in providing assistance of 83 boxes of Filma cooking oil.	Bank Sinarmas bekerja sama dengan Pondok Pesantren Asshiddiqiyah dalam memberikan bantuan berupa 360 liter minyak goreng Filma. Bank Sinarmas collaborated with the Asshiddiqiyah Islamic Boarding School in providing assistance of 360 liters of Filma cooking oil.

2021

Aktivitas Sosial Lainnya
Other Social Activities

Menyelenggarakan "Penuangan Celengan Bambu Tzu Chi" di setiap Kanwil/KC/KCP/KK Bank Sinarmas. Organizing "Tzu Chi Bamboo Piggy Bank Pouring" at each Regional Office/KC/KCP/KK Bank Sinarmas.	Dalam Rangka mengisi Kegiatan Suci Bulan Ramadhan 1442 H, Bank Sinarmas Unit Usaha Syariah bekerja sama dengan Kompas TV dan Pegiat Industri Keuangan Syariah Lainnya, mengadakan program Tausyiah "Mutiara Ramadan" yang disiarkan selama 1 bulan penuh setiap hari menjelang shalat subuh dan sebelum berbuka puasa. In celebrating the Holy Month of Ramadhan 1442 H, Bank Sinarmas Sharia Business Unit, in collaboration with Kompas TV and other Sharia Financial Industry Activists, organized the Tausyiah program "Mutiara Ramadan" broadcasted for 1 full month every day before the dawn prayer and before breaking the fast.	Pada Bulan Suci Ramadhan 1442 H, Bank Sinarmas Unit Usaha Syariah bekerja sama dengan Tempo.co mengadakan program Tausyiah "Kultum Ramadan Tempo Bersama Bank Sinarmas Syariah" dengan tema "Kekuatan Doa", Dipandu oleh Ustaz Syam Elmarusyi S Sos I SQ. During the Holy Month of Ramadan 1442 H, Bank Sinarmas Sharia Business Unit, in collaboration with Tempo.co, organized a Tausyiah program, "Kultum Ramadan Tempo with Bank Sinarmas Syariah" with a theme "The Power of Prayer" - led by Ustaz Syam Elmarusyi S Sos I SQ.

Perbaikan Sarana dan Prasarana Sosial
Social Facilities and Infrastructure Improvement

Dalam rangka membantu memberikan pendidikan yang berkualitas secara gratis untuk anak jalanan, duafa, dan yatim piatu di Banten khususnya di Maja, Bank Sinarmas melalui Unit Usaha Syariah berpartisipasi dalam pembangunan kelas Sekolah Alam Nurani Insani di Maja, Banten.
To help provide free quality education for homeless children, poor people, and orphans in Banten, especially in Maja, Bank Sinarmas through the Sharia Business Unit, participated in the construction of the Insani Nurani Nature School class in Maja, Banten.

2020

Edukasi dan Literasi Keuangan
Financial Education and Literacy

Menyelenggarakan edukasi "Penerapan Keuangan Berkelanjutan Melalui Penerapan Teknologi Olah Limbah Peternakan Sapi Beserta Pemanfaatannya" di Desa Sukajaya, Lembang, Jawa Barat. Organizing education "Application of Sustainable Finance through Application of Cattle Farming Waste Treatment Technology and Its Utilization" in Sukajaya Village, Lembang, West Java.	Bersama dengan PT Sinarmas Asset Management, Bank Sinarmas menyelenggarakan webinar "Optimisme dalam Memacu Ekonomi di Era Pandemi. Pembicara dalam webinar ini, yaitu Frenky Tirtowijoyo (Direktur Utama Bank Sinarmas, Jamial Salim (Direktur Sinarmas Asset Management), dan Robert A Simanjuntak (Guru Besar Fakultas Ekonomi dan Bisnis Universitas Indonesia). Together with PT Sinarmas Asset Management, Bank Sinarmas organized a webinar, "Optimism in Stimulating the Economy in the Era of the Pandemic." The webinar speakers are Frenky Tirtowijoyo (President Director of Bank Sinarmas), Jamial Salim (Director of Sinarmas Asset Management), and Robert A Simanjuntak (Professor of the Faculty of Economics and Business, University of Indonesia).

Pendidikan
Education

Dalam rangka menyambut HUT yang ke 31 serta sebagai bentuk solidaritas, Bank Sinarmas bersama dengan Yayasan Muslim Sinar Mas menyalurkan CSR Kendaraan Minibus kepada Yayasan Pendidikan Arifah Gowa, Sulawesi Selatan.
To commemorate the 31st anniversary and as a form of solidarity, Bank Sinarmas and Sinar Mas Muslim Foundation distributed CSR Minibus Vehicles to the Arifah Gowa Education Foundation, South Sulawesi.

Donasi Lainnya
Other Donations

Menyalurkan paket sembako berisi beras 5 kg, gula, mie instan, dan minyak goreng 1 liter ke ojek online yang terdampak Covid-19. Distributing basic food packages containing 5 kg of rice, sugar, instant noodles, and 1 liter of cooking oil to Covid-19 affected online motorcycle taxis.	Bersama dengan Kementerian Koordinator Bidang Perekonomian, Bank Sinarmas menyalurkan bantuan berupa *hands free* wastafel di 2 lokasi, yakni Pasar Nyanggelan Panjer dan Pasar Renon, Denpasar, Bali. With the Coordinating Ministry for Economic Affairs, Bank Sinarmas distributed hands-free sinks donations in 2 locations, Nyanggelan Panjer Market and Renon Market, Denpasar, Bali.	Bersama dengan Tzu Chi Sinar Mas, Bank Sinarmas memberikan bantuan kaki palsu. With Tzu Chi Sinar Mas, Bank Sinarmas donated prosthetic legs.

PT Asuransi Simas Jiwa

PT Asuransi Simas Jiwa

2022	
Literasi dan Inklusi Keuangan **Financial Literacy and Inclusion**	
Memberikan edukasi perencanaan keuangan kepada masyarakat melalui IG Live SiJi Institute yang setiap Harbolnas dimanfaatkan masyarakat untuk berbelanja secara daring. Melalui literasi Harbolnas ini, masyarakat diajak untuk belanja sesuatu yang bermanfaat dengan harga (premi) yang relatif terjangkau melalui klikasuransiku.com atau web mitra digital ASJ lainnya. Kegiatan ini dihadiri oleh 116 penonton. The SiJi Institute conducted a financial planning education program for the public via Instagram Live during Harbolnas, a popular online shopping event. The aim was to encourage the public to make useful purchases at affordable prices (premium) through klikasuransiku.com or other ASJ digital partner websites. The program attracted 116 viewers.	Merayakan momen-momen spesial, seperti perayaan tahun baru, *Valentine*, natal, dan lain-lain dengan menyelenggarakan *Live Streaming* Instagram yang membahas mengenai perencanaan keuangan. Dalam kegiatan tersebut, masyarakat terus diedukasi dan diajak untuk dapat menyiapkan asuransi jiwa sebagai hadiah spesial yang dapat diberikan kepada orang-orang terkasih. Kegiatan ini telah dilakukan sebanyak 4 kali dan dihadiri oleh 114 penonton. To commemorate special occasions such as New Year, Valentine's Day, Christmas, and others, financial planning discussions were conducted through Instagram Live Streaming. These events aimed to educate and encourage the community to prepare life insurance as a special gift for their loved ones. The program was conducted four times and attracted 114 viewers.
Asuransi Simas Jiwa turut berpartisipasi dalam kegiatan Bulan Inklusi Keuangan sepanjang Bulan Oktober. Dalam kegiatan tersebut, terdapat 5 kegiatan literasi yang diselenggarakan yang diikuti 277 penonton melalui fitur *Live Streaming* Instagram SiJi Institute. Simas Jiwa Insurance participated in the Financial Inclusion Month activities throughout October. In this activity, there were 5 literacy activities held which were attended by 277 viewers through the SiJi Institute Instagram Live Streaming feature.	Program literasi regular diadakan secara rutin setiap bulan dengan berkolaborasi bersama Tim Digital melalui fitur *Live Streaming* Instagram klikasuransiku.com. Kegiatan ini telah dilakukan sebanyak 37 kegiatan dengan 2.658 penonton. Pembahasan pun sangat beragam mulai dari pengenalan literasi keuangan sampai ke hal-hal yang berkaitan dengan asuransi jiwa. Regular literacy programs are held regularly every month by collaborating with the Digital Team through the Instagram Live Streaming feature klikasuransiku.com. This activity has been carried out as many as 37 activities with 2,658 viewers. The discussion is very diverse ranging from the introduction of financial literacy to matters relating to life insurance.
Membuat saluran (*channel*) mengenai inklusi keuangan pada sosial media Asuransi Simas Jiwa (Klik Ahli dan Klik Ngobrol) serta ulasan/artikel terkait inklusi keuangan pada situs web klikasuransiku.com terkait dengan asuransi, khususnya asuransi jiwa. Channels on financial inclusion were established on Simas Jiwa Insurance's social media platforms, including Klik Ahli and Klik Ngobrol, as well as reviews and articles related to financial inclusion on klikasuransiku.com, with a particular focus on life insurance.	Membuka *booth* di Senayan Park dalam rangka Hari Asuransi Nasional. Opened a booth at Senayan Park in the framework of National Insurance Day.
Pendidikan **Education**	
Memberikan edukasi kepada siswa-siswi sekolah yang dituju. Adapun kegiatan pada sekolah pertama, yaitu tingkat Sekolah Dasar (SD) di SDN Petamburan 05 Pagi, di mana kegiatan di dalamnya, meliputi pengenalan akan literasi dan berkolaborasi dengan Tim Marcom melakukan CSR dengan membagikan 100 tanaman (*polybag*) dan menunjukkan cara menanam yang baik. Setelah itu, dilanjutkan dalam lomba mewarnai dan memberikan apresiasi kepada 3 peserta yang terbaik. Selanjutnya, SiJi Goes to School diadakan pada tingkat Sekolah Menengah Atas (SMA) di SMA Mawwadah Depok. Kegiatan literasi ini dikemas dalam memperingati Hari Guru. Para murid diberikan penjelasan terkait dengan literasi, lomba pidato dengan tema "Cerdas Finansial dengan Asuransi", menonton film bersama "*Money Explained*", dan ditutup dengan Quiz Cerdas Cermat terkait dengan asuransi. Education was provided to targeted schools, beginning with an Elementary School (SD) called SDN Petamburan 05 Pagi. Activities included literacy introduction, a CSR program in collaboration with the Marcom Team which involved distributing 100 plants (polybags) and demonstrating proper planting techniques. A coloring competition was also held, and the 3 best participants were recognized. SiJi Goes to School was held for Senior High School (SMA) level at SMA Mawwadah Depok, to commemorate Teacher's Day. This literacy event included explanations related to financial literacy, a speech competition on the theme "Financially Smart with Insurance", a movie screening of "Money Explained", and concluded with a quiz on insurance-related topics.	
Donasi Lainnya **Other Donations**	
Memberikan 28 gerobak dorong dan 28 unit alat semprot elektrik kepada 4 kelompok tani di desa Ubud Bali pada 15 Oktober 2022. Providing 28 wheelbarrows and 28 units of electric sprayers to 4 farmer groups in Ubud village Bali on 15 October 2022.	

2021	
Literasi dan Inklusi Keuangan **Financial Literacy and Inclusion**	
Turut memeriahkan peringatan Hari Belanja Online Nasional (Harbolnas) dengan memberikan edukasi perencanaan keuangan kepada masyarakat melalui Instagram Live, Google Meet, atau Zoom. Melalui kegiatan ini, Asuransi Simar Jiwa (ASJ) mengajak masyarakat untuk berbelanja sesuatu yang bermanfaat dengan harga (premi) yang relatif terjangkau melalui klikasuransiku.com atau web mitra digital ASJ lainnya. Kegiatan ini diikuti oleh ±140 penonton. Commemorating the National Online Shopping Day (Harbolnas) by providing public financial planning education via Instagram Live, Google Meet, or Zoom. Through this activity, Asuransi Sinar Jiwa (ASJ) invites the public to shop for something useful at a relatively affordable price (premium) via Klikasuransiku.com or other ASJ digital partner websites. This activity was attended by ±140 spectators.	Menyelenggarakan literasi perencanaan keuangan secara daring melalui *Live Streaming* Instagram pada momen spesial, seperti Imlek, *Valentine*, Hari Kartini, dan lain-lain. Dalam kegiatan tersebut, masyarakat diedukasi serta diajak untuk mempersiapkan asuransi jiwa sebagai hadiah spesial yang dapat diberikan kepada orang terkasih. Kegiatan dilakukan sebanyak 6 kali dan diikuti oleh 201 penonton. Organizing online financial planning literacy via Instagram Live Streaming for special moments, i.e., Chinese New Year, Valentine's Day, Kartini Day, and others. In this activity, the public is educated and invited to prepare life insurance as a special gift to their loved ones. The activity was carried out 6 times and was attended by 201 spectators.
Melaksanakan *Rally* Literasi dengan mengenalkan literasi keuangan hingga ke hal-hal yang berkaitan dengan asuransi jiwa. Kegiatan dilakukan sebanyak 33 kali dan diikuti 376 penonton. Carrying out a Literacy Rally by introducing financial literacy to life insurance-related issues. The activity was carried out 33 times and was attended by 376 spectators.	Berpartisipasi dalam kegiatan Bulan Inklusi Keuangan (BIK) FinExpo yang diselenggarakan oleh Otoritas Jasa Keuangan. ASJ membuka 4 virtual *booth*, yakni ASJ, UUS, DPLK, dan Klikasurasiku.com. ASJ berkolaborasi dengan sejumlah mitra bisnis, yakni Nusantara Re, Bank Mandiri, Bank JTrust, dan lain-lain. Kegiatan diselenggarakan sebanyak 15 kali dan diikuti 501 penonton, baik melalui Instagram Live maupun Zoom. Participated in the FinExpo Financial Inclusion Month (BIK) event organized by the Financial Services Authority. ASJ opened 4 virtual booths, i.e. ASJ, UUS, DPLK, and Klikasurasiku.com. ASJ collaborated with several business partners, i.e. Nusantara Re, Bank Mandiri, Bank JTrust, and others. The activity was organized 15 times and attended by 501 spectators, via Instagram Live or Zoom.
Kesehatan **Health**	
Membagikan *goodie bag* berisi masker, *hand sanitizer*, dan *personal accident* kepada 200 orang secara gratis dengan total biaya Rp38.000.000,-. Distributing goodie bags with a total worth of Rp38,000,000 containing masks, hand sanitizers, and personal items to 200 people for free.	

2020	
Literasi dan Inklusi Keuangan **Financial Literacy and Inclusion**	
Menyelenggarakan sosialisasi pendidikan asuransi pada orang tua murid Saraswati Learning Center dengan judul "Persiapan Masa Depan Sejak Dini". Organizing insurance education and socialization to parents of Saraswati Learning Center students titled "Early Preparation for the Future".	Menyediakan gratis asuransi perlindungan kecelakaan bagi masyarakat yang masih tetap berkegiatan di luar rumah di tengah adanya anjuran *stay at home* dan kebijakan pembatasan sosial skala besar (PSBB). Asuransi gratis ini dapat diakses melalui https://klikasuransiku.com/jiwa/gratis-asuransi?v=1. Providing free accident protection insurance for those who still carry out activities outside home amidst the stay-at-home advice and large-scale social restriction (PSBB) policies. This free insurance is accessible via https://klikasuransiku.com/jiwa/gratis-asuransi?v=1.
Menyelenggarakan webinar "Berbagi di Era *New Normal*" yang terbuka untuk umum sebagai bentuk turut serta dalam Bulan Inklusi Keuangan (BIK). Organizing a public webinar "Sharing in the New Normal Era" as a participation in Financial Inclusion Month (BIK).	Menyelenggarakan webinar "Proteksi Ideal di Masa *New Normal*" dan "CINTA – Cerita Indah Tentang Asuransi" yang terbuka untuk umum sebagai bentuk turut serta dalam Bulan Inklusi Keuangan (BIK). Organizing a public webinars "Ideal Protection in the New Normal" and "CINTA – Beautiful Stories About Insurance" as a participation in in Financial Inclusion Month (BIK).

PT Asuransi Sinar Mas	PT Asuransi Sinar Mas
2022	
Literasi dan Inklusi Keuangan **Financial Literacy and Inclusion**	
Mengadakan Pelatihan Klinik UMKM Pangan dan Literasi Keuangan bagi UMKM di Kabupaten Humbang Hasundutan, Sumatera Utara. Pelatihan diadakan bagi UMKM yang bergerak di bidang kuliner (makanan dan minuman). Conducted Food MSME Clinic and Financial Literacy Training for MSMEs in Humbang Hasundutan Regency, North Sumatra. The training was held for MSMEs engaged in the culinary sector (food and beverages).	Mengadakan literasi keuangan dan memberikan Asuransi Simas Perlindungan bagi 1.115 UMKM di Surakarta, Jawa Tengah. Conducted financial literacy and provided Simas Protection Insurance for 1,115 MSMEs in Surakarta, Central Java.
Mengadakan literasi keuangan bagi siswa-siswi dan guru di wilayah Banjarmasin, Kalimantan Selatan. Peserta literasi mendapatkan Asuransi Simas Mikro, meliputi: • Penyerahan 439 Asuransi Simas Siswa Mikro untuk siswa dan 41 Asuransi Simas perlindungan untuk guru di SD Muhammadiyah 9 Banjarmasin pada 11 Agustus 2022; • Penyerahan 255 Asuransi Simas Siswa Mikro untuk siswa dan 50 Asuransi Simas Perlindungan untuk guru di SD Negeri Gadang 2 Banjarmasin pada 22 Agustus 2022; dan • Penyerahan 575 Asuransi Simas Siswa Mikro untuk siswa dan 30 Asuransi Simas Perlindungan untuk guru di SD Negeri Kuripan 2 Banjarmasin pada 25 Agustus 2022. Organized financial literacy for students and teachers in the Banjarmasin area, South Kalimantan. Literacy participants received Simas Mikro Insurance, including: • Handover of 439 Simas Micro Student Insurance for students and 41 Simas Protection Insurance for teachers at SD Muhammadiyah 9 Banjarmasin on 11 August 2022; • Handover of 255 Simas Micro Student Insurance for students and 50 Simas Protection Insurance for teachers at SD Negeri Gadang 2 Banjarmasin on 22 August 2022; and • Handover of 575 Simas Siswa Mikro Insurance for students and 30 Simas Perlindungan Insurance for teachers at SD Negeri Kuripan 2 Banjarmasin on 25 August 2022.	Melaksanakan kegiatan literasi keuangan bagi siswa-siswi SD dan Sekolah Menengah Pertama (SMP) di wilayah Bengkulu. Edukasi keuangan diberikan di SD 16 Seluma dan SD 156 Seluma melalui pemutaran *video story telling* mengenai asuransi, pemberian buku cerita bertemakan asuransi, dan pelaksanaan kegiatan mewarnai dengan tema asuransi. Peserta literasi juga diberikan kartu Asuransi Mikro secara gratis, terdiri dari 2.000 Asuransi Simas Siswa Mikro untuk siswa-siswi dan 100 Asuransi Simas Perlindungan untuk para guru. Pendistribusian asuransi dilakukan melalui koordinasi dengan Dinas Pendidikan Pemerintah Kabupaten Seluma. Carrying out financial literacy activities for elementary and junior high school students in the Bengkulu region. Financial education was provided at SD 16 Seluma and SD 156 Seluma through the screening of story telling videos about insurance, the provision of insurance-themed storybooks, and the implementation of coloring activities with insurance themes. Literacy participants were also given free Micro Insurance cards, consisting of 2,000 Simas Siswa Micro Insurance for students and 100 Simas Protection Insurance for teachers. The distribution of insurance was done in coordination with the Education Office of Seluma Regency Government.
Menyelenggarakan literasi keuangan di Hari Asuransi bagi siswa-siswi SMP Negeri 1 Merauke. Literasi keuangan juga dilaksanakan bagi mahasiswa dan pengajar di Sekolah Tinggi Ilmu Administrasi (STIA) Karya Dharma pada 7 Oktober 2022. Peserta literasi mendapatkan Asuransi Simas Mikro, meliputi: • Penyerahan 90 Asuransi Simas Mikro untuk siswa dan 10 Asuransi Simas Perlindungan untuk guru di SMP Negeri 1 Merauke; dan • Penyerahan 207 Asuransi Simas Mikro untuk mahasiswa dan 21 Asuransi Simas Perlindungan untuk tenaga pengajar STIA Karya Dharma Merauke. Organizing financial literacy on Insurance Day for students of SMP Negeri 1 Merauke. Financial literacy was also held for students and teachers at Sekolah Tinggi Ilmu Administrasi (STIA) Karya Dharma on 7 October 2022. Literacy participants received Simas Mikro Insurance, including: • Delivery of 90 Simas Mikro Insurance for students and 10 Simas Protection Insurance for teachers at SMP Negeri 1 Merauke; and • Delivery of 207 Simas Mikro Insurance for students and 21 Simas Protection Insurance for STIA Karya Dharma Merauke teaching staff.	Melaksanakan kegiatan literasi keuangan bagi siswa-siswi SMP Negeri 2 Takengon, Aceh. Edukasi keuangan diberikan melalui pemberian materi mengenai pengelolaan keuangan, pengenalan lembaga keuangan, serta pengenalan asuransi. Penyelenggaraan kali ini berkolaborasi dengan Asuransi Sinar Mas Syariah. Carrying out financial literacy activities for students of SMP Negeri 2 Takengon, Aceh. Financial education is provided through the provision of material on financial management, introduction to financial institutions, and introduction to insurance. This event was held in collaboration with Sinar Mas Syariah Insurance.
Memperingati Hari Asuransi 2022, ASM turut berpartisipasi dalam kegiatan "Literasi Asuransi untuk Negeri" yang diinisiasi oleh Asosiasi Asuransi Umum Indonesia (AAUI) Yogyakarta. Literasi keuangan ini ditujukan bagi mahasiswa-mahasiswi Universitas Sarjana Wiyata Taman Siswa Yogyakarta. Pada kegiatan ini dibagikan 1.000 Asuransi Simas Mikro bagi mahasiswa dan 400 Asuransi Simas Perlindungan bagi pengajar. Commemorating Insurance Day 2022, ASM participated in the "Insurance Literacy for the Country" activity initiated by the Indonesian General Insurance Association (AAUI) Yogyakarta. This financial literacy was aimed at students of Universitas Sarjana Wiyata Taman Siswa Yogyakarta. In this activity, 1,000 Simas Mikro Insurance were distributed to students and 400 Simas Protection Insurance were distributed to teachers.	

2022

Kesehatan
Health

Dalam rangka Hari Guru Nasional, 25 November 2022, ASM turut berpartisipasi dalam event CSR yang diadakan DAAI TV dengan tema #SebarkanKebaikan. Kegiatan ini dilakukan dengan memberikan layanan pemeriksaan mata dan pemberian kacamata gratis untuk 100 guru di wilayah Tangerang, yakni di Sekolah Insan Teratai dan Sekolah Ariya Metta.
On the occasion of National Teacher's Day, 25 November 2022, ASM participated in a CSR event held by DAAI TV with the theme #SebarkanKebaikan. This activity was carried out by providing eye examination services and free glasses for 100 teachers of Sekolah Insan Teratai and Sekolah Ariya Metta in Tangerang area.

Perbaikan Sarana dan Prasarana Sosial
Social Facilities and Infrastructure Improvement

Dalam rangka Hari Air Sedunia, 22 Maret 2022, ASM berkolaborasi dengan DAAI TV mengadakan kegiatan CSR dengan tema #MengalirkanKebaikan untuk sesama yang membutuhkan. Kegiatan dilakukan dengan pembangunan tangki air 8.000 liter di SMP Islam Madinatul Ilmi dan dilanjutkan pendistribusian air bersih ke beberapa desa di Muara Gembong, Bekasi, yang kesulitan mendapatkan akses sumber air bersih.
To commemorate World Water Day on 22 March 2022, ASM partnered with DAAI TV to organize a CSR event with the hashtag #MalirkanKebaikan (Spread Kindness). The program involved the construction of an 8,000 liter water tank at Madinatul Ilmi Islamic Junior High School, followed by the distribution of clean water to several villages in Muara Gembong, Bekasi, which faced challenges accessing clean water sources.

Pemberdayaan Masyarakat
Community Empowerment

Mengadakan kegiatan CSR melalui Pelatihan Klinik UMKM Pangan dan literasi keuangan bagi UMKM di Kabupaten Humbang Hasundutan, Sumatera Utara. Pelatihan diadakan bagi UMKM yang bergerak di bidang kuliner (makanan dan minuman).
Conducted CSR activities through Food MSME Clinic Training and financial literacy for MSMEs in Humbang Hasundutan Regency, North Sumatra. The training was held for MSMEs engaged in the culinary sector (food and beverages).

Donasi Lainnya
Other Donations

Menyambut Hari Raya Idul Fitri 1443 H, ASM bersama dengan ASM Unit Syariah melakukan kegiatan CSR melalui pembagian paket sembako bagi masyarakat kurang mampu yang berada di sekitar kantor Asuransi Sinar Mas, yaitu di Kelurahan Kampung Bali, Jakarta Pusat; Kramat Pela, Jakarta Selatan; dan Rawa Terate, Jakarta Timur.
To celebrate Eid al-Fitr 1443 H, ASM collaborated with the ASM Sharia Unit to carry out a CSR program that involved distributing essential food packages to underprivileged communities living in proximity to Asuransi Sinar Mas' office. The locations included Kampung Bali Village in Central Jakarta, Kramat Pela in South Jakarta, and Rawa Terate in East Jakarta.

Melakukan kegiatan CSR di wilayah Kampung Bali melalui program Penataan Kampung Kumuh, dengan tema "Kampung Bersinar (Bersih, Indah, Nyaman, Asri, dan Ramah Lingkungan)". Kegiatan yang berlokasi di RT 06 dan RT 07 wilayah RW 03 Kelurahan Kampung Bali ini meliputi penataan lingkungan, pengembangan kreativitas dan mural, penanaman tanaman hidroponik serta pengembangan budidaya perikanan. Dalam kegiatan yang berlangsung, ASM turut memberikan bantuan berupa cat minyak, *thinner*, besi untuk kolam ikan, rak baca, serta rak hidroponik yang diserahkan secara langsung oleh Dumasi MM Samosir selaku Direktur PT Asuransi Sinar Mas kepada Lurah Kampung Bali, Ety Kusmiaty.
ASM carried out CSR program in Kampung Bali area, under the Slum Village Arrangement program, with a theme of "Kampung Bersinar (Clean, Beautiful, Comfortable, Beautiful, and Environmentally Friendly)". The activities took place in RT 06 and RT 07 of RW 03 Kelurahan Kampung Bali, and included initiatives such as environmental structuring, mura and creativityl development, hydroponic planting, and aquaculture development. During the program, ASM provided various forms of assistance, such as oil paint, thinner, iron for fish ponds, reading shelves, and hydroponic shelves, which were handed over to Ety Kusmiaty, Kampung Bali Urban Village Head, by Dumasi MM Samosir, the Director of PT Asuransi Sinar Mas.

2021

Literasi dan Inklusi Keuangan
Financial Literacy and Inclusion

Diadakan secara virtual dalam bentuk dongeng dan *story telling* mengenai asuransi dan kebiasaan menabung sejak dini kepada siswa/siswi SDN 2 Samarinda, Kalimantan Timur.
Organizing virtual fairy tales and storytelling about insurance and saving habits from an early age to students at SDN 2 Samarinda, East Kalimantan.

Diskusi virtual mengenai risiko, asuransi, investasi, dan manfaat menabung kepada siswa/siswi dan gurun Yayasan GMIM DS A.Z.R. Wenas, Tomohon, Sulawesi Utara.
Virtual discussion about the risks, insurance, investment, and saving benefits to students and teachers of the GMIM DS A.Z.R. Wenas Foundation, Tomohon, North Sulawesi.

Diadakan secara virtual untuk siswa/siswi SMPN 1 Palu, Sulawesi Tengah.
Held virtually for students of SMPN 1 Palu, Central Sulawesi.

Diadakan secara virtual bagi petani di Balai Penyuluhan Pertanian Kecamatan Sonder, Minahasa, Sulawesi Utara.
Held virtually for farmers at the Agricultural Extension Center, Sonder District, Minahasa, North Sulawesi.

Diadakan secara virtual untuk siswa/siswi SMA Negeri 4 Kendari, Sulawesi Tenggara. Pada kesempatan ini, Asuransi Sinar Mas berkolaborasi dengan PT Asuransi Sumit Oto.
Held virtually for students of SMA Negeri 4 Kendari, Southeast Sulawesi. On this occasion, Asuransi Sinar Mas collaborated with PT Asuransi Sumit Oto.

Diadakan secara virtual serta memberikan asuransi gratis untuk siswa/siswi dan guru Yayasan Ma'arifatul Ulum Palembang.
Held virtually and distributed free insurance for students and teachers of the Ma'arifatul Ulum Foundation Palembang.

Diadakan secara virtual serta asuransi mikro gratis untuk siswa/siswi Baitul Jannah Islamic Boarding School Lampung.
Held virtually and distributed free micro-insurance for students of Baitul Jannah Islamic Boarding School Lampung.

Diadakan secara virtual serta memberikan asuransi mikro gratis untuk siswa/siswi TK Santa Bernadetta, Padang Sidempuan.
Held virtually and distributed free micro-insurance for Santa Bernadetta Kindergarten students, Padang Sidempuan.

2021

Kesehatan Health	Pemberdayaan Masyarakat Community Empowerment	Donasi Lainnya Other Donations
Memberikan layanan vaksinasi untuk para tenaga kesehatan, lanjut usia, dan kalangan masyarakat lainnya di Klinik Pratama Simas Sehat. Provide vaccination services for health workers, the elderly, and other community members at Simas Sehat Pratama Clinic.	Memberikan bantuan dan pelatihan instalasi hidroponik kepada warga Kelurahan Kampung Bali, Jakarta Pusat. Provide assistance and training of hydroponic installations to residents of *Kelurahan* Kampung Bali, Central Jakarta.	Membagikan paket sembako kepada masyarakat yang terdampak Covid-19 di 3 lokasi, yaitu Kampung Bali, Tanah Abang; Rawa Terate, Pulo Gadung; dan Kramat Pela, Kebayoran Baru. Distribute food packages to Covid-19 affected communities in 3 locations; Kampung Bali, Tanah Abang; Rawa Terate, Pulo Gadung; and Kramat Pela, Kebayoran Baru.

2020

Literasi dan Inklusi Keuangan
Financial Literacy and Inclusion

Menyerahkan asuransi mikro dan celengan impian bagi 6.705 pegiat UMKM di beberapa kecamatan di Kabupaten Magelang, yaitu Borobudur, Mungkid, Muntilan, dan Tempuran. Handed over micro-insurance and dream piggy banks to 6,705 MSME activists in several subdistricts in Magelang Regency; Borobudur, Mungkid, Muntilan, and Tempuran.	Memberi edukasi keuangan, menyerahkan asuransi mikro, dan celengan impian kepada 2.636 siswa/siswi dan 169 guru di SD Don Bosko 2 dan SD Negeri Bertingkat Naikoten di Kupang serta SMP Negeri 2 Lobalain dan SMA Negeri 1 Lobalain di Pulau Rote, Nusa Tenggara Timur. Provided financial education, handed over micro-insurance and a dream piggy bank to 2,636 students and 169 teachers at SD Don Bosko 2 and SD Negeri Bertingkat Naikoten in Kupang as well as SMP Negeri 2 Lobalain and SMA Negeri 1 Lobalain in Rote Island, East Nusa Tenggara.	Diadakan secara virtual bagi siswa/siswi dan guru di SD Negeri 51 Cakranegara, Lombok, Nusa Tenggara Barat. Held virtually for students and teachers at SD Negeri 51 Cakranegara, Lombok, West Nusa Tenggara.
Diadakan secara virtual bagi siswa/siswi dan guru di SD Negeri 49 Cakranegara, Lombok, Nusa Tenggara Barat. Held virtually for students and teachers at SD Negeri 49 Cakranegara, Lombok, West Nusa Tenggara.	Diadakan secara virtual bagi siswa/siswi dan guru di SMK 1 Strada Jakarta. Held virtually for students and teachers at SMK 1 Strada Jakarta.	Diadakan secara virtual bagi siswa/siswi dan guru di SMK Kanisius Ungaran. Held virtually for students and teachers at SMK Kanisius Ungaran.
Diadakan secara virtual bagi mahasiswa/mahasiswi dan Wakil Direktur Kemahasiswaan Poltek Sinar Mas Berau. Held virtually for students and the Deputy Director of Student Affairs at the Sinar Mas Berau Polytechnic.	Diadakan secara virtual bagi siswa/siswi dan guru di SMP dan SMA Advent Manokwari. Held virtually for students and teachers in SMP and SMA Advent Manokwari.	Diadakan secara virtual bagi siswa/siswi dan guru SMA Negeri 1 Manokwari. Held virtually for students and teachers of SMA Negeri 1 Manokwari.
Diadakan secara virtual bagi para petani dan nelayan Kontak Tani Nelayan Andalan (KTNA) Manokwari. Held virtually for farmers and fishermen, the Manokwari Mainstay Farmers and Fishermen Contact (KTNA).	Diadakan secara virtual bagi mahasiswa/mahasiswi Institut Teknologi Sains Bandung (ITSB). Narasumber dalam kegiatan ini adalah Dumasi MM Samosir selaku Direktur ASM dengan mengusung tema "*Insurance is A Safeguard of Calamities*". Held virtually for students of Institut Teknologi Sains Bandung (ITSB). The resource person for this activity was Dumasi MM Samosir, Director of ASM with the theme "Insurance is A Safeguard of Calamities".	

Kesehatan Health	Pemberdayaan Masyarakat Community Empowerment
Melalui Kantor Marketing Point Agency Dolok Sanggul dan Rumah Kreatif Sinar Mas, ASM dan Berau Coal menyerahkan bantuan alat kesehatan untuk dokter dan perawat di RSUD Dolok Sanggul dan 12 Puskesmas di Kabupaten Humbang Hasundutan. Through the Marketing Point Agency Office of Dolok Sanggul and Sinar Mas Creative House, ASM and Berau Coal handed over medical equipment assistance to doctors and nurses at the Dolok Sanggul Hospital and 12 Puskesmas in Humbang Hasundutan Regency.	Menyerahkan bantuan alat pertanian kepada petani kopi di Kabupaten Humbang Hasundutan. Handed over agricultural equipment assistance to coffee farmers in Humbang Hasundutan Regency.

Donasi Lainnya
Other Donations

Memberikan bantuan sembako kepada Jemaat Gereja GPDI Petra Maduma, Tapanuli Tengah. Provide basic food assistance to the GPDI Petra Maduma Church Congregation, Central Tapanuli.	Dalam rangka HUT yang ke 35 "Semakin Peduli", ASM membagikan paket lebaran kepada masyarakat yang terdampak Covid-19 di Kelurahan Kramat Pela. In commemorating the 35th Anniversary of "More Care", ASM distributed Eid packages to Covid-19 affected communities in Kelurahan Kramat Pela.
Membagikan paket lebaran kepada masyarakat yang terdampak Covid-19 di Kelurahan Kampung Bali, Jakarta Pusat. Bantuan diserahkan kepada 400 kepala keluarga di RW 03 dan RW 05 serta penyapu jalan. Distributing Eid packages to Covid-19 affected communities in Kelurahan Kampung Bali, Central Jakarta. The aid was handed over to 400 families in RW 03 and RW 05, as well as street sweepers.	Melalui Asuransi Sinar Mas Syariah, ASM bersama dengan PT Jakarta Teknologi Utama atau Tekno Body Repair memberikan paket lebaran kepada masyarakat yang terdampak Covid-19 di Kelurahan Rawa Terate, Cakung, Jakarta Timur. Through Sinar Mas Syariah Insurance, ASM and PT Jakarta Teknologi Utama or Tekno Body Repair provided Eid packages to Covid-19 affected communities in Kelurahan Rawa Terate, Cakung, East Jakarta.

PT Sinar Mas Multifinance

PT Sinar Mas Multifinance

2022	
Literasi dan Inklusi Keuangan **Financial Literacy and Inclusion**	**Donasi Lainnya** **Other Donations**
Pada tanggal 14-16 Oktober 2022, Sinar Mas Multifinance mengikuti kegiatan yang diadakan oleh Asosiasi Perusahaan Pembiayaan Indonesia (APPI) di Bandung dalam rangka Bulan Inklusi Keuangan. Sinar Mas Multifinance took part in an event organized by the Indonesian Finance Company Association (APPI) in Bandung from 14-16 October 2022, as part of the Financial Inclusion Month.	Sinar Mas Multifinance memberikan bantuan untuk korban tragedi Kanjuruhan serta korban bencana gempa bumi Cianjur. Sinar Mas Multifinance provided assistance to victims of the Kanjuruhan tragedy and victims of the Cianjur earthquake disaster.
2021	**2020**
Kegiatan CSR Sinar Mas Multifinance tahun 2021 berfokus pada penanganan dan pencegahan Covid-19, khususnya bagi karyawan sebagaimana telah diungkapkan pada uraian Upaya Penanganan Covid-19. Sinar Mas Multifinance's CSR activities in 2021 focused on Covid-19 handling and prevention, especially for employees, as stated in the description of Covid-19 Handling Efforts.	Kegiatan CSR Sinar Mas Multifinance tahun 2020 terbagi dalam 3 bidang utama, yakni pendidikan, kesehatan, dan bantuan umum kemasyarakatan. Biaya yang telah dianggarkan untuk masing-masing program tersebut, yakni Rp90 juta, Rp300 juta, dan Rp50 juta. Sinar Mas Multifinance's CSR activities in 2020 divided into 3 main areas, i.e. education, health, and general public assistance. Each program's expenses is Rp90 million, Rp300 million, and Rp50 million.

PT AB Sinar Mas Multifinance

PT AB Sinar Mas Multifinance

2022	2021	2020
Edukasi dan Literasi Keuangan **Financial Education and Literacy**		
Mengikuti edukasi dan literasi keuangan yang diadakan secara *offline* oleh Asosiasi Perusahaan Pembiayaan Indonesia di Festival Citylink Bandung pada tanggal 14-16 Oktober 2022. Participated in financial education and literacy held offline by the Indonesian Finance Company Association at Festival Citylink Bandung on 14-16 October 2022.	Mengikuti edukasi dan literasi keuangan yang diadakan secara *online* oleh Asosiasi Perusahaan Pembiayaan Indonesia. Participating in the financial education and literacy program organized online by the Association of Indonesian Financing Companies.	Mengikuti edukasi dan literasi keuangan yang diadakan secara *online* oleh Asosiasi Perusahaan Pembiayaan Indonesia. Participating in the financial education and literacy program organized online by the Association of Indonesian Financing Companies.
Donasi Lainnya **Other Donations**		
Kegiatan penggalangan dana masyarakat yang terkena dampak akibat pandemi Covid-19. Fundraising for communities affected by the Covid-19 pandemic.	Kegiatan penggalangan dana untuk masyarakat yang terkena dampak akibat pandemi Covid-19. Fundraising for communities affected by the Covid-19 pandemic.	Kegiatan penggalangan dana masyarakat yang terkena dampak akibat pandemi Covid-19. Fundraising for communities affected by the Covid-19 pandemic.
Aktivitas Sosial Lainnya **Other Social Activities**		
Menerapkan pengelolaan daur ulang sampah berdasarkan jenis, yakni sampah organik dan non-organik. Implementing waste recycling management by type, namely organic and non-organic waste.	Menerapkan pengelolaan daur ulang sampah berdasarkan jenis, yakni sampah organik dan non-organik, serta menjual minyak goreng dengan harga murah kepada pekerja. Implementing waste recycling management by type, namely organic and non-organic waste, and selling cooking oil at low prices to workers.	Menerapkan pengelolaan daur ulang sampah berdasarkan jenis, yakni sampah organik dan non-organik. Implementing waste recycling management by type, namely organic and non-organic waste.







PT Sinarmas Sekuritas

PT Sinarmas Sekuritas

2022	
Edukasi dan Literasi Keuangan **Financial Education and Literacy**	
	
SimInvest bekerja sama dengan Pemerintah Provinsi Sumatera Barat dengan judul acara "Investasi Digital Rang Mudo". SimInvest collaborated with the Provincial Government of West Sumatra with the title of the event "Digital Investment Rang Mudo".	SimInvest bekerja sama dengan Universitas Kalbis Institute dengan judul acara "Sadar Investasi, Cuan Sejak Dini". SimInvest collaborated with Universitas Kalbis Institute with the event title "Investment Awareness, Profit from Early On".
	
SimInvest bekerja sama dengan Sekolah.mu untuk menggelar webinar berjudul "Mulai Investasi Aman Bagi Karyawan". SimInvest collaborated with Sekolah.mu to hold a webinar titled "Start Safe Investment for Employees".	SimInvest bekerja sama dengan Emtrade untuk menggelar *webinar* berjudul "Mengelola Arus Kas Pribadi dan THR untuk *Trading* dan Investasi Saham". SimInvest collaborated with Emtrade to hold a webinar titled "Managing Personal Cash Flow and THR for Stock Trading and Investment".
	
SimInvest bekerja sama dengan Fakultas Ilmu Komunikasi Universitas Padjajaran untuk menggelar *webinar* berjudul "*Start to be Smart Investor*". SimInvest collaborated with Faculty of Communication Sciences Universitas Padjajaran to hold a webinar titled "Start to be Smart Investor".	SimInvest bekerja sama dengan Kakak Tingkat untuk menggelar webinar berjudul "Melek Keuangan Digital ala Mahasiswa". SimInvest collaborates with Senior Students to hold a webinar titled "Student Style of Digital Financial Literacy ".

2022

Edukasi dan Literasi Keuangan
Financial Education and Literacy



SimInvest bekerja sama dengan Universitas Maranatha untuk menggelar seminar berjudul "Investasi Terarah, Masa Depan Cerah".
SimInvest collaborated with Universitas Maranatha to hold a seminar titled "Directed Investment, Bright Future".



SimInvest bekerja sama dengan Direktorat Jenderal Pengelolaan Pembiayaan dan Risiko Kementerian Keuangan untuk menggelar Instagram *Live* berjudul "*Financial Planning: Why and How?*".
SimInvest collaborated with the Directorate General of Financing and Risk Management of the Ministry of Finance to hold an Instagram Live titled "Financial Planning: Why and How?".



SimInvest bekerja sama dengan Universitas Mercu Buana untuk menggelar webinar berjudul "Investasi Jaman *Now: We Better Start Now*".
SimInvest collaborated with Universitas Mercu Buana to hold a webinar titled "Investment Nowadays: We Better Start Now".



SimInvest bekerja sama dengan Satu Persen untuk menggelar *webinar* berjudul "SimInvestival: *Start Investing, Create Positive Living*".
SimInvest collaborated with Satu Persen to hold a webinar titled "SimInvestival: Start Investing, Create Positive Living".



SimInvest bekerja sama dengan Klik Asuransiku dari Asuransi Simas Jiwa untuk menggelar *IG Live* berjudul "*Financial Freedom* Sebelum 30 Tahun, Mungkin Nggak Sih?".
SimInvest collaborated with Klik Asuransiku from Simas Jiwa Insurance to hold IG Live titled "Financial Freedom Before 30, Is It Possible?".



SimInvest bekerja sama dengan HRD Bacot untuk menggelar webinar berjudul "*Career Path Building & Financial Planning*".
SimInvest collaborated with HRD Bacot to hold a webinar titled "Career Path Building & Financial Planning".

2022

Edukasi dan Literasi Keuangan
Financial Education and Literacy



SimInvest bekerja sama dengan Indonesia Capital Market Student Studies, Universitas Indonesia, untuk menggelar seminar berjudul "*Boost Your Personal Finance as A Young Investor*".
SimInvest collaborated with Indonesia Capital Market Student Studies, Universitas Indonesia, to organize a seminar titled "Boost Your Personal Finance as A Young Investor".



SimInvest bekerja sama dengan Otoritas Jasa Keuangan dan Bursa Efek Indonesia Regional Jambi untuk menggelar seminar berjudul "SimInvestasival Goes to Jambi: Padek Berinvestasi, Cuan Menanti".
SimInvest collaborated with the Financial Services Authority and Indonesia Stock Exchange Jambi Regional to hold a seminar titled "SimInvestval Goes to Jambi: Invest with Confidence, Reap the Rewards ".

2021

Literasi dan Inklusi Keuangan
Financial Literacy and Inclusion

Bekerja sama dengan Bursa Efek Indonesia, Sinarmas Sekuritas melaksanakan Sekolah Pasar Modal (SPM) Level 1 secara *online* pada tanggal 29 Januari 2021. In collaboration with the Indonesia Stock Exchange, Sinarmas Sekuritas conducted an online Level 1 Capital Market School (SPM) on 29 January 2021.	Bekerja sama dengan Bursa Efek Indonesia Sulawesi Selatan, Sinarmas Sekuritas menyelenggarakan *Live* Instagram "*Market Outlook 2021*" pada tanggal 1 Februari 2021. In collaboration with the South Sulawesi Indonesia Stock Exchange, Sinarmas Sekuritas organized a Live Instagram "Market Outlook 2021" on 1 February 2021.	Bekerja sama dengan Bursa Efek Indonesia Sulawesi Selatan, Sinarmas Sekuritas menyelenggarakan webinar "Sekolah Pasar Modal *Online* Level 2" pada tanggal 27 Februari 2021. In collaboration with the South Sulawesi Indonesia Stock Exchange, Sinarmas Sekuritas organized a webinar, "Online Level 2 Capital Market School" on 27 February 2021.
Bekerja sama dengan Bursa Efek Indonesia Yogyakarta, Sinarmas Sekuritas Cabang Yogyakarta mengadakan Sekolah Pasar Modal *Online* Level 1 pada 24 Maret 2021. In collaboration with the Yogyakarta Indonesia Stock Exchange, Sinarmas Sekuritas Yogyakarta Branch organized Online Level 1 Capital Market School on 24 March 2021.	Bekerja sama dengan Sinarmas Asset Management dan Bank Sinarmas, Sinarmas Sekuritas mengadakan webinar "*Inflation: Two Sides of A Coin*" dengan pembicara Robert A Simanjuntak (Guru Besar Fakultas Ekonomi dan Bisnis, Universitas Indonesia) pada 29 Maret 2021. In collaboration with Sinarmas Asset Management and Bank Sinarmas, Sinarmas Sekuritas organized a webinar, "Inflation: Two Sides of A Coin," with speaker Robert A Simanjuntak (Professor of the Faculty of Economics and Business, Universitas Indonesia), on 29 March 2021.	Bekerja sama dengan Bursa Efek Indonesia Bali, Sinarmas Sekuritas mengadakan *Live* Instagram membahas "*Market Outlook Quarter* 2 2021" pada 12 April 2021. In collaboration with Bali Indonesia Stock Exchange, Sinarmas Sekuritas organized a Live Instagram discussing "Market Outlook Quarter 2 2021" on 12 April 2021.

Literasi dan Inklusi Keuangan
Financial Literacy and Inclusion

Mengadakan webinar "*Market Review*: Era Suku Bunga Rendah Efektif untuk Pacu Konsumsi?". Organizing a webinar, "Market Review: Era of Low-Interest Rates Effective to Stimulate Consumption?".	Mengadakan webinar *"Market Review: How Vaccination and Technology will Shape Retail Industry"*. Organizing a webinar, "Market Review: How Vaccination and Technology will Shape Retail Industry".	Mengadakan webinar *"Market Review: Construction Sector | Main Challenges and Stimulus for The Construction Sector"*. Organizing a webinar, "Market Review: Construction Sector | Main Challenges and Stimulus for the Construction Sector."
Bekerja sama dengan Bursa Efek Indonesia, Sinarmas Sekuritas melaksanakan SPM Level 1 secara *online* pada tanggal 21 Mei 2021. In collaboration with the Indonesia Stock Exchange, Sinarmas Sekuritas held Online Level 1 SPM on 21 May 2021.	Mengadakan webinar *"Market Review: Banking Sector on Course for A Stronger Earnings"* pada 25 Mei 2021. Organizing a webinar, "Market Review: Banking Sector on Course for A Stronger Earnings" on 25 May 2021.	Bekerja sama dengan Bursa Efek Indonesia, Sinarmas Sekuritas melaksanakan SPM Level 1 secara *online* pada tanggal 25 Juni 2021. In collaboration with the Indonesia Stock Exchange, Sinarmas Sekuritas held online Level 1 SPM on 25 June 2021.

2021		
Bekerja sama dengan Bursa Efek Indonesia, Sinarmas Sekuritas melaksanakan SPM Level 1 secara *online* pada tanggal 30 Juli 2021. In collaboration with the Indonesia Stock Exchange, Sinarmas Sekuritas conducted online Level 1 SPM on 30 July 2021.	Bekerja sama dengan Bursa Efek Indonesia, Sinarmas Sekuritas melaksanakan webinar "Prospek IPO Perusahaan *E-Commerce*" pada 5 Agustus 2021. In collaboration with the Indonesia Stock Exchange, Sinarmas Sekuritas held "Prospects of E-Commerce Company's IPO" webinar on 5 August 2021.	Bekerja sama dengan Bursa Efek Indonesia Bangka Belitung, Sinarmas Sekuritas mengadakan *Live* Instagram membahas "Seberapa Menarik Investasi di Sektor Finansial Saat Ini?" pada tanggal 3 September 2021. In collaboration with Bangka Belitung Indonesia Stock Exchange, Sinarmas Sekuritas organized a Live Instagram discussing "How Attractive is Investment in the Financial Sector Right Now?" on 3 September 2021.
Bekerja sama dengan Bursa Efek Indonesia, Sinarmas Sekuritas melaksanakan SPM Level 1 secara *online* pada tanggal 28 Oktober 2021. In collaboration with the Indonesia Stock Exchange, Sinarmas Sekuritas conducted online Level 1 SPM on 28 October 2021.	Bekerja sama dengan Bursa Efek Indonesia, Sinarmas Sekuritas melaksanakan SPM Level 1 secara *online* pada tanggal 26 November 2021. In collaboration with the Indonesia Stock Exchange, Sinarmas Sekuritas conducted online Level 1 SPM on 26 November 2021.	Bekerja sama dengan Bursa Efek Indonesia, Sinarmas Sekuritas melaksanakan SPM Level 1 secara *online* pada tanggal 10 Desember 2021. In collaboration with the Indonesia Stock Exchange, Sinarmas Sekuritas conducted online Level 1 SPM on 10 December 2021.
Donasi Lainnya **Other Donations**		
Menyampaikan Ucapan Hari Ulang Tahun (HUT) Otoritas Jasa Keuangan yang ke 10 sebesar Rp30 juta. Donated Rp30 million for the 10th Anniversary of the Financial Services Authority.	Menyampaikan Ucapan HUT BPJS Ketenagakerjaan sebesar Rp25,5 juta. Donated Rp25.5 million for BPJSTKU Anniversary.	

2020		
Literasi dan Inklusi Keuangan **Financial Literacy and Inclusion**		
Bekerja sama dengan Bursa Efek Indonesia, Sinarmas Sekuritas melaksanakan Sekolah Pasar Modal (SPM) Level 1 di Portal Coffee & Eatery Kemanggisan, Jakarta Barat. In collaboration with the Indonesia Stock Exchange, Sinarmas Sekuritas conducted Level 1 Capital Market School (SPM) at Portal Coffee & Eatery, Kemanggisan, West Jakarta.	Sinarmas Sekuritas Cabang Yogyakarta bekerja sama dengan Bursa Efek Indonesia KP Yogyakarta mengadakan SPM yang dihadiri oleh Smart Investor Yogyakarta. Sinarmas Sekuritas Yogyakarta Branch, in collaboration with the Indonesia Stock Exchange KP Yogyakarta, organized SPM attended by Smart Investor Yogyakarta.	Sinarmas Sekuritas Cabang Solo mengadakan SPM di Saudagar Laweyan. Acara ini diikuti oleh calon nasabah Sinarmas Sekuritas. Sinarmas Sekuritas Solo Branch organized SPM at Saudagar Laweyan. This event was attended by prospective customers of Sinarmas Sekuritas.
Bekerja sama dengan Bursa Efek Indonesia, Sinarmas Sekuritas mengadakan SPM di Hive & Co (Coffee & Hangouts) Semarang. Acara ini dihadiri oleh Smart Investor Semarang. In collaboration with the Indonesia Stock Exchange, Sinarmas Sekuritas organized SPM at Hive & Co (Coffee & Hangouts) Semarang. This event was attended by Smart Investor Semarang.	Mengadakan *Live* Instagram bersama Bursa Efek Indonesia Perwakilan Jawa Barat. Pada hari yang sama, Perusahaan juga menyelenggarakan *Live* Zoom dan Instagram yang membahas tentang *Sectoral Outlook "Covid-19 Impact to Banking Sector"*. Organizing an Instagram Live with the Indonesia Stock Exchange Representative for West Java. On the same day, the Company also organized Live Zoom and Instagram, discussing the Sectoral Outlook "Covid-19 Impact on the Banking Sector".	Bersama dengan Sinarmas Asset Management, Sinarmas Sekuritas mengadakan webinar "Pemulihan Ekonomi Nasional Pasca Pandemi Covid-19" dengan pembicara Saleh Husin (Menteri Perindustrian Periode 2014-2016). Acara ini diselenggarakan secara daring melalui Zoom serta disiarkan secara langsung melalui Youtube dan Instagram. Together with Sinarmas Asset Management, Sinarmas Sekuritas organized "National Economic Recovery Post Covid-19 Pandemic" webinar with speaker Saleh Husin (Minister of Industry 2014-2016 Period). This event is organized online via Zoom and broadcasted live via Youtube and Instagram.
SPM Online melalui Zoom. Online SPM via Zoom.	SPM Level 2 melalui Zoom. SPM Level 2 via Zoom.	Bekerja sama dengan Bursa Efek Indonesia Perwakilan Jambi, SPM Online melalui Microsoft Teams. In collaboration with Indonesia Stock Exchange Representative for Jambi, held Online SPM via Microsoft Teams.
Bekerja sama dengan Bursa Efek Indonesia, Sinarmas Sekuritas mengadakan SPM *Online* Level 1. Acara ini diikuti nasabah Smart Investor Perusahaan. In collaboration with the Indonesia Stock Exchange, Sinarmas Sekuritas organized Online Level 1 SPM. This event was attended by the Company's Smart Investor customers.	Bekerja sama dengan Bursa Efek Indonesia Perwakilan Jambi, Sinarmas Sekuritas mengadakan forum diskusi tentang "Investasi di Ibu Pertiwi Melalui Sukri". Acara ini dilaksanakan melalui Live Instagram. In collaboration with Indonesia Stock Exchange Representative for Jambi, Sinarmas Sekuritas organized a discussion forum on "Investing in Mother Earth through Sukri." This event was organized via Live Instagram.	Melakukan kolaborasi dengan Ellen May Institute untuk berdiskusi tentang "Saham Batubara Akankah Membara?". Acara ini dilaksanakan melalui *Live* Instagram. Collaborating with Ellen May Institute to discuss "Will Coal Stocks Burn?". This event was organized via Live Instagram.

2020		
SPM *Online* Yogyakarta melalui Microsoft Teams. Conducting Yogyakarta Online SPM via Microsoft Teams.	SPM *Online* Yogyakarta melalui Microsoft Teams. Bekerja sama dengan Otoritas Jasa Keuangan dan Bursa Efek Indonesia, Sinarmas Sekuritas Cabang Jambi mengadakan "Sekolah Pasar Modal Online untuk Negeri". Acara yang berlangsung melalui Microsoft Teams ini juga turut mengundang perwakilan dari Organisasi Perangkat Daerah Provinsi Jambi. Conducting Yogyakarta Online SPM via Microsoft Teams, in collaboration with the Financial Services Authority and Indonesia Stock Exchange, Sinarmas Sekuritas Jambi Branch organized an "Online Capital Market School for the Country." The event, organized via Microsoft Teams, also invited representatives from Jambi Province Regional Apparatus Organizations.	Melakukan kolaborasi dengan Ellen May Institute untuk berdiskusi tentang "*Property Sector*". Acara ini dilaksanakan melalui *Live* Instagram. Collaborating with Ellen May Institute to discuss the "Property Sector". This event was organized via Live Instagram.
SPM Level 1 Makassar melalui Zoom. Makassar Level 1 SPM via Zoom.	Mengadakan Webinar "*Omnibus Law* dan Dampaknya terhadap Perekonomian Indonesia" bersama Hotman Paris, Rosan P Roeslani (Ketua Kadin), Inarno Djajadi (Direktur Bursa Efek Indonesia), dan Frenky T (Direktur Bank Sinarmas) dengan jumlah peserta 157 orang. Organizing a Webinar, "Omnibus Law and Its Impact on the Indonesian Economy" with Hotman Paris, Rosan P Roeslani (Chairman of Kadin), Inarno Djajadi (Director of the Indonesia Stock Exchange), and Frenky T (Director of Bank Sinarmas) with 157 participants.	Menyelenggarakan *workshop go public* Jambi yang berdiskusi tentang "Akselerasi UKM & *Start Up* melalui Optimalisasi Pendanaan di Pasar Modal Indonesia. Organizing Jambi go public workshop to discuss "Acceleration of SMEs & Start-Ups" through Funding Optimization in the Indonesian Capital Market.
Menyelenggarakan webinar dengan tema Executive Talks "*Omnibus Law* dan KEK" bersama Emiten AKRA melalui Zoom. Organizing a webinar with a theme Executive Talks "Omnibus Law and KEK" with AKRA Issuers via Zoom.	SPM Level 1 Yogyakarta melalui Zoom. Yogyakarta Level 1 SPM via Zoom.	
Donasi Lainnya **Other Donations**		
Menyampaikan Ucapan HUT Pasar Modal ke 43 dengan biaya sebesar Rp16 juta. Donated Rp16 million for the 43rd Anniversary of the Capital Market.	Memberikan donasi kepada Gereja Katolik St. Fransiskus De Sales sebesar Rp10 juta. Donated Rp10 million to the Catholic Church of St. Fransiskus De Sales.	Memberikan donasi kepada 1.000 pekerja Program JKK dan JKM dalam GN Lingkaran per 15 Juli sampai dengan 15 Desember 2020 sebesar Rp100,98 juta. Donated Rp100.98 million to 1,000 JKK and JKM Program workers in GN Lingkaran from 15 July to 15 December 2020.
Menyampaikan Ucapan HUT Otoritas Jasa Keuangan yang ke 9 sebesar Rp16 juta. Donated Rp16 million for the 9th Anniversary of the Financial Services Authority.	Menyampaikan Ucapan HUT BPJS Ketenagakerjaan sebesar Rp15 juta. Donated Rp15 million for the Anniversary of BPJS Employment Anniversary.	

PT Sinarmas Asset Management

PT Sinarmas Asset Management

2022	
	**Edukasi dan Literasi Keuangan** **Financial Education and Literacy** Bekerja sama dengan Sinarmas Sekuritas menggelar *Market Outlook 2022* dengan judul acara "*Gaining from Global Disorder*". In collaboration with Sinarmas Sekuritas to hold Market Outlook 2022 with the event title "Gaining from Global Disorder".

2021	
Edukasi dan Literasi Keuangan **Financial Education and Literacy**	
Menyelenggarakan Webinar "Langkah Pemerintah dalam Membangun Indonesia Tahun 2021" pada 15 Januari 2021 dengan pembicara Luhut Binsar Pandjaitan (Menteri Koordinator Bidang Kemaritiman & Investasi), Bahlil Lahadalia (Kepala Badan Koordinasi Penanaman Modal), Saleh Husin (*Managing Director* Sinar Mas), serta jumlah peserta sebanyak 520 orang. Organizing a Webinar, "Government Steps in Developing Indonesia in 2021" on 15 January 2021, with speakers Luhut Binsar Pandjaitan (Coordinating Minister for Maritime Affairs & Investments), Bahlil Lahadalia (Head of the Investment Coordinating Board), Saleh Husin (Managing Director of Sinar Mas), with 520 participants.	Menyelenggarakan Webinar "Cerdas Ambil Keputusan di Tengah Tren Investasi" pada 18 Februari 2021 dengan pembicara Hasan Fawzi (Direktur Pengembangan Bursa Efek Indonesia), serta jumlah peserta sebanyak 185 orang. Organizing a Webinar, "Smart Decision Making Amid Investment Trends" on 18 February 2021, with Hasan Fawzi (Director of Development of the Indonesia Stock Exchange) as the speaker, with 185 participants.

2020	
Edukasi dan Literasi Keuangan **Financial Education and Literacy**	
Menyelenggarakan Webinar "Pemulihan Ekonomi Nasional Pasca Pandemi Covid-19" dengan pembicara Saleh Husin (Menteri Perindustrian Periode 2014-2016) dan Jamial Salim (Direktur (SAM)), serta jumlah peserta sebanyak 241 orang. Organizing a Webinar, "National Economic Recovery Post COVID-19 Pandemic," with speakers Saleh Husin (Minister of Industry 2014-2016) and Jamial Salim (Director (SAM)), with 241 participants.	Menyelenggarakan Webinar "Optimisme dalam Memacu Ekonomi di Era Pandemi" dengan pembicara Frenky Tirtowijoyo (Presiden Direktur Bank Sinarmas, Jamial Salim (Direktur Sinarmas Asset Management), dan Robert A Simanjuntak (Guru Besar Fakultas Ekonomi dan Bisnis Universitas Indonesia), serta jumlah peserta sebanyak 646 orang. Organizing a Webinar, "Optimism in Stimulating the Economy in the Era of a Pandemic," with speakers Frenky Tirtowijoyo (President Director of Bank Sinarmas, Jamial Salim (Director of Sinarmas Asset Management), and Robert A Simanjuntak (Professor of the Faculty of Economics and Business, Universitas Indonesia), with 646 participants.

PT Pasar Dana Pinjaman

PT Pasar Dana Pinjaman

2022	
Edukasi dan Literasi Keuangan **Financial Education and Literacy**	**Kesehatan** **Health**
Menyelenggarakan kegiatan literasi dan inklusi keuangan melalui media sosial Instagram secara rutin dengan total sebanyak 24 kali. Kegiatan ini berupa sosialisasi kepada masyarakat dengan berbagai tema dengan tujuan memberikan pengetahuan dan keterampilan dalam mengelola keuangan. Regular financial literacy and inclusion events will be conducted through Instagram social media, with a total of 24 sessions. These events will involve community outreach and cover various themes to equip individuals with the knowledge and skills necessary to manage their finances effectively.	Berpartisipasi dalam donor darah. Participated in blood donation.









2021		
Edukasi dan Literasi Keuangan **Financial Education and Literacy**		**Kesehatan** **Health**
Mengikuti *Fintech Days* di Malang pada 25-26 November 2021 dengan tema "Alternatif Pendanaan Modal Usaha *Fintech* untuk UMKM". Participating in Fintech Days in Malang on 25-26 November 2021 with the theme "Alternative Fintech Business Capital Funding for MSMEs".	Dalam rangka Bulan Inklusi Keuangan yang diselenggarakan Otoritas Jasa Keuangan, Danamas berpartisipasi dalam kegiatan FINBIK EXPO tahun 2021 yang dilaksanakan pada tanggal 18 Oktober-2 November 2021 dengan tema "Inklusi Keuangan untuk Semua, Bangkitkan Ekonomi Bangsa". Celebrating Financial Inclusion Month organized by the Financial Services Authority, Danamas participated in the 2021 FINBIK EXPO held on 18 October-2 November 2021, with a theme "Financial Inclusion for All, Awakening the Nation's Economy".	Berpartisipasi dalam kegiatan donor darah. Participating in blood donation activities.

2020		
Edukasi dan Literasi Keuangan **Financial Education and Literacy**		
Menyelenggarakan *Talkshow "60 Minutes with Danamas* – Rekam Jejak Danamas *Fintech* di Masa Pandemi 2020". Organizing the "60 Minutes with Danamas Talkshow – Track Record of Danamas Fintech in the 2020 Pandemic".	Memberikan Edukasi dan Prospektif *Lender-Borrower* melalui sosialisasi cabang representatif di Jambi, Balikpapan, Semarang, dan Kupang. Provide Lender-Borrower Education and Prospective through socialization at representative branches in Jambi, Balikpapan, Semarang, and Kupang.	Turut serta dalam sosialisasi *fintech* yang diselenggarakan Otoritas Jasa Keuangan dengan tema "Meningkatkan Inklusi Keuangan dengan *Fintech*". Acara yang diselenggarakan di Bandung, Medan, dan Manado ini diikuti 8 perusahaan fintech lainnya, seperti Rupiah One, PinjamanGo, Finmas, Dana Merdeka, Fintag, Tokomodal, Dompet Kilat, dan Telern. Participated in fintech socialization organized by the Financial Services Authority with a theme "Increasing Financial Inclusion with Fintech". The event, organized in Bandung, Medan, and Manado, was attended by 8 other fintech companies, such as Rupiah One, PinjamanGo, Finmas, Dana Merdeka, Fintag, Tokomodal, Dompet Kilat, and Telern.
Kesehatan **Health**		
Berpartisipasi dalam kegiatan donor darah. Participating in blood donation activities.		

PT Sinarmas Ventura

PT Sinarmas Ventura

2022
Literasi dan Inklusi Keuangan **Financial Literacy and Inclusion**
Bekerja Sama dengan PT Agate Internasional dan PT Telkom Indonesia Tbk (Indigo Incubator) menyelenggarakan sosialisasi melalui sarana *online webinar* mengenai pengenalan lembaga pembiayaan modal ventura kepada *start-up developer game* di Indonesia. In collaboration with PT Agate Internasional and PT Telkom Indonesia Tbk (Indigo Incubator) held a socialization through online webinar facilities regarding the introduction of venture capital financing institutions to start-up game developers in Indonesia.

2021	2020
Literasi dan Inklusi Keuangan **Financial Literacy and Inclusion**	**Literasi dan Inklusi Keuangan** **Financial Literacy and Inclusion**
Menyelenggarakan sosialisasi melalui sarana *online* webinar mengenai karakteristik usaha modal ventura kepada pengembang *game* bekerja sama dengan PT Agate Internasional. Organizing socialization via online webinar facilities on the characteristics of venture capital businesses to game developers in collaboration with PT Agate Internasional.	Menyelenggarakan sosialisasi pengenalan Perusahaan Modal Ventura (PMV) kepada pelaku UMKM budi daya tambak udang di Pemalang Jawa Tengah. Organizing socialization to introduce Venture Capital Companies (PMV) to SMEs in shrimp farming in Pemalang, Central Java.

Sarana Pengaduan Masalah Kemasyarakatan

Pengaduan masalah terkait pelaksanaan program pengembangan sosial dan kemasyarakatan dapat disampaikan melalui *email* dan telepon yang tertera di situs web Perseroan dan Entitas Anak. Setiap pelaporan yang diterima akan ditindaklanjuti secara bijak, objektif, dan profesional.

Tidak terdapat pengaduan masalah terkait pelaksanaan pengembangan sosial dan kemasyarakatan yang berdampak signifikan terhadap Perseroan dan Entitas Anak dalam 3 tahun terakhir.

Biaya Pengembangan Sosial dan Kemasyarakatan

Biaya yang dikeluarkan Perseroan dan Entitas Anak untuk kegiatan pengembangan sosial dan kemasyarakatan diungkapkan pada tabel berikut.

Community Dispute Management

Complaints regarding the implementation of social and community development programs can be submitted through email and phone listed on the websites of the Company and its Subsidiaries. Every report received will be followed up wisely, objectively, and professionally.

There were no complaints regarding the implementation of social and community development that had a significant impact on the Company and its Subsidiaries in the last 3 years.

Social and Community Development Costs

The costs incurred by the Company and its Subsidiaries for social and community development activities are described in the following table.

(dalam jutaan Rupiah / in million Rupiah)

Nama Perusahaan Company Name	2022	2021	2020
PT Sinar Mas Multiartha	246	14,738	-
PT Bank Sinarmas Tbk	2,394	1,386	1,468
PT Asuransi Simas Jiwa	337	38	0.44
PT Sinar Mas Multifinance	232	450	65
PT AB Sinar Mas Multifinance	50	50	50
PT Sinarmas Sekuritas	101	118	283
PT Pasar Dana Pinjaman	-	0.82	31
PT Sinarmas Ventura	-	10	10
Total	**3,360**	**16,791**	**1,907**

Kepedulian terhadap Nasabah

Nasabah merupakan salah satu pemangku kepentingan yang berpengaruh terhadap keberlanjutan usaha Perseroan. Oleh karena itu, Perseroan berupaya untuk meningkatkan pelayanan dan kepuasan nasabah dengan menerapkan sistem pelayanan terbaik.

Program Peningkatan Kualitas Produk dan Layanan

Perseroan mengarahkan Entitas Anak untuk senantiasa meningkatkan kualitas produk dan layanan yang diberikan kepada nasabah, baik individu maupun korporat. Produk yang ditawarkan oleh Entitas Anak merupakan produk unggul dan mampu bersaing secara nasional. Peningkatan layanan turut dilakukan melalui:

1. Nomor kontak dan *email* khusus;
2. Situs web Perseroan; dan
3. Sosial Media.

Customer Care

The customer is one of the stakeholders influencing the Company's business continuity. Therefore, the Company strives to improve customer service and satisfaction by implementing the best service system.

Product and Service Quality Improvement Program

The Company directs its Subsidiaries to constantly improve the quality of products and services provided to the customers, both individuals and corporates. Products offered by the Subsidiaries are superior products and can compete nationally. Service improvements are also carried out through:

1. Special contact number and email;
2. Company's website; and
3. Social media.

Kepedulian terhadap Kesehatan Nasabah

Protokol kesehatan dalam rangka memutus penyebaran Covid-19 juga diterapkan bagi nasabah, seperti:

1. Pemeriksaan suhu tubuh;
2. Pengaturan antrean nasabah; serta
3. Pembatasan kontak langsung antara karyawan dan nasabah, salah satunya dengan peningkatan layanan *e-channel* yang dimiliki Entitas Anak agar transaksi keuangan nasabah dapat dilakukan melalui media tersebut.

Program *Engagement* Nasabah

Hubungan yang kuat dan harmonis antara Perseroan, Entitas Anak, dan nasabah terjalin melalui penyelenggaraan sejumlah program, mulai dari seminar, kegiatan perayaan, dan program lainnya.

Jaminan Perlindungan Simpanan Nasabah

Sebagai perusahaan yang bergerak di bidang keuangan, Perseroan dan Entitas Anak menyadari bahwa kepercayaan nasabah merupakan hal yang sangat penting dalam menumbuhkan loyalitas. Dalam rangka menjaga kepercayaan nasabah, Perseroan dan Entitas Anak memberikan jaminan perlindungan simpanan nasabah melalui Lembaga Penjamin Simpanan (LPS) sesuai dengan ketentuan Undang-Undang No. 24 Tahun 2004 tentang Lembaga Penjamin Simpanan.

Jaminan Kerahasiaan Data Nasabah

Perseroan dan Entitas Anak juga dituntut untuk menjaga kerahasiaan data nasabah agar tidak disalahgunakan oleh pihak yang tidak bertanggung jawab. Oleh karena itu, Perseroan dan Entitas Anak berkomitmen untuk menjaga kerahasiaan data nasabah sesuai dengan Peraturan Otoritas Jasa Keuangan No. 1/POJK.07/2013 tentang Perlindungan Konsumen Sektor Jasa Keuangan dan Surat Edaran Otoritas Jasa Keuangan No. 14/SEOJK.07/2014 tentang Kerahasiaan dan Keamanan Data dan/atau Informasi Pribadi Konsumen.

Pusat Pengaduan Nasabah

Demi keamanan dan kenyamanan nasabah, Perseroan dan Entitas Anak menyediakan saran untuk menerima pertanyaan dan keluhan nasabah melalui *email* perusahaan di multiartha@smma.com ataupun *email* dan telepon yang tertera di situs web masing-masing Entitas Anak.

Tidak terdapat laporan pengaduan nasabah yang berdampak signifikan terhadap Perseroan dan Entitas Anak dalam 3 tahun terakhir.

Survei Kepuasan Nasabah

Kepuasan nasabah dievaluasi melalui survei tingkat kepuasan nasabah setidaknya setahun sekali. Tingkat kepuasan nasabah tersebut dapat dimonitor melalui indeks kepuasan pelanggan (*customer satisfaction index*/CSI). Beberapa Entitas Anak Perseroan, yakni PT Bank Sinarmas Tbk, PT Asuransi Simas Jiwa, dan PT Sinartama Gunita telah melaksanakan survei kepuasan nasabah dengan rincian sebagai berikut.

Customer Health Care

Health protocols to stop the spread of Covid-19 are also applied to customers, such as:

1. Body temperature check;
2. Customer queue management; as well as
3. Limitation of direct contact between employees and customers, one of which is by increasing the e-channel services owned by Subsidiaries to enable customer financial transactions to be carried out through these media.

Customer Engagement Program

A strong and harmonious relationship between the Company, Subsidiaries, and customers can be established by implementing several programs, from seminars, celebrations, and other programs.

Customer Deposit Protection Guarantee

As a company that is engaged in the financial sector, the Company and its Subsidiaries realize that customer trust is essential to foster loyalty. To maintain their customer's trust, the Company and its Subsidiaries guarantee the protection for customer deposits through the Deposit Insurance Agency (LPS) in accordance with the provisions of Law No. 24 of 2004 concerning the Deposit Insurance Corporation.

Customer Data Confidentiality Guarantee

The Company and its Subsidiaries must also maintain the confidentiality of customer data so that irresponsible parties do not misuse it. Thus, the Company and its Subsidiaries are committed to maintain the confidentiality of customer data following the Financial Services Authority Regulation No. 1/POJK.07/2013 on Consumer Protection in the Financial Services Sector and Financial Services Authority Circular Letter No. 14/SEOJK.07/2014 concerning Confidentiality and Security of Data and/or Consumer Personal Information.

Customer Complaint Center

For customer safety and convenience, the Company and its Subsidiaries provide means to receive customer inquiries and complaints, that is company email multiartha@smma.com or email and telephone listed on the respective Subsidiaries' websites.

There have been no customer complaints reports with a significant impact on the Company and its Subsidiaries in the last 3 years.

Customer Satisfaction Survey

Customer satisfaction is evaluated through a customer satisfaction level survey at least once a year. The level of customer satisfaction can be monitored through the customer satisfaction index (CSI). Several of the Company's Subsidiaries, such as PT Bank Sinarmas Tbk, PT Asuransi Simas Jiwa, and PT Sinartama Gunita, have conducted customer satisfaction surveys with the following details.

PT Bank Sinarmas Tbk

Salah satu bentuk pengukuran kepuasan nasabah terhadap pelayanan Bank Sinarmas adalah dengan adanya pemberian koin penilaian kepuasan nasabah oleh petugas *Customer Service Sales Officer* (CSSO) dan *Teller* kepada setiap nasabah yang melakukan transaksi di Bank Sinarmas pada akhir pelayanan.

Adapun tujuan dari dilakukannya survei penilaian kepuasan nasabah tersebut antara lain:

1. Mengetahui tingkat kepuasan nasabah Bank Sinarmas;
2. Sebagai masukan untuk melakukan perbaikan yang berkelanjutan (*continuous improvement*); serta
3. Menjaga standarisasi pelayanan dan penampilan Petugas *Frontliner* sehingga dapat memenuhi kebutuhan nasabah.

Parameter Penilaian

1. Pelayanan Petugas *Frontliner*; dan
2. Penampilan Petugas *Frontliner*.

***Tools* yang Digunakan**

1. Koin penilaian kepuasan nasabah (manual); serta
2. Koin Digital (*Scan* QR dan Tab).

PT Bank Sinarmas Tbk

One form of measuring customer satisfaction with Bank Sinarmas services is the provision of customer satisfaction assessment coins by the Customer Service Sales Officer (CSSO) and Teller to each customer who makes transactions at Bank Sinarmas at the end of the service.

The objectives of the customer satisfaction assessment survey include:

1. Knowing the level of customer satisfaction of Bank Sinarmas;
2. As input to make continuous improvement; as well as
3. Maintaining standardization of service and appearance of Frontliner Officers to meet the customer's needs.

Rating Parameters

1. Frontliner Officer Services; and
2. Frontliner Officer Appearance.

Tools Used

1. Customer satisfaction rating coin (manual); as well as
2. Digital Coin (QR Scan and Tab).

TABEL NILAI KOIN PENILAIAN KEPUASAN
Satisfaction Rating Coin Value Table

(dalam % / in %)

Uraian	Buruk Poor			Baik Good			Sempurna Excellent			Description
	2022	2021	2020	2022	2021	2020	2022	2021	2020	
Kantor Konvensional	0.002	0.019	0.017	6.560	9.799	12.764	**93.438**	**90.182**	**87.219**	Conventional Office
Kantor Syariah	0.000	0.006	0.000	5.213	8.015	9.172	**94.787**	**91.979**	**90.828**	Sharia Office
Rata-Rata	**0.001**	**0.013**	**0.009**	**5.886**	**8.907**	**10.968**	**94.113**	**91.080**	**89.023**	**Average**

PT Asuransi Simas Jiwa

PT Asuransi Simas Jiwa

Indikator Indicator	2022	2021	2020
Apakah Anda puas dengan pelayanan perusahaan kami Are you satisfied with our company's service	**4.01**	3.81	3.84
Seberapa cepat respons kami untuk pertanyaan/permintaan Anda How quickly we respond to your questions/requests	**3.82**	3.70	3.65
Seberapa mudah akses *call center* perusahaan kami How easy is it to access our company call center	**3.74**	3.62	3.60
Apakah produk kami sesuai dengan kebutuhan Anda Do our products suit your needs	**3.88**	3.71	3.71
Menurut Anda, bagaimana kualitas produk kami What do you think about the quality of our products	**3.84**	3.72	3.68
Apakah produk kami memiliki nilai yang seimbang dengan harganya Does our products have a value that is worth the price	**3.80**	3.67	3.71
Apakah Anda bersedia untuk membeli produk lain dari Asuransi Simas Jiwa Are you willing to buy other products from Asuransi Simas Jiwa	**3.60**	3.48	3.49

Indikator Indicator	2022	2021	2020
Apakah Anda sering mengunjungi situs web perusahaan kami Do you often visit our company website	3.18	3.09	3.06
Apakah Anda bersedia merekomendasi produk/perusahaan Asuransi Simas Jiwa kepada teman atau keluarga Are you willing to recommend Simas Life Insurance products/companies to friends or family	3.63	3.53	3.47
Total Nilai **Total Value**	3.72	**3.59**	**3.58**
Kategori **Category**	**Cukup Puas** **Quite Satisfied**	**Cukup Puas** **Quite Satisfied**	**Cukup Puas** **Quite Satisfied**

Catatan / Notes:
Bobot Kategori Survei / Survey Category Weight:
- Sangat Puas=5, Puas=4, Cukup Puas=3, Tidak Puas=2, Sangat Tidak Puas=1 / Very Satisfied=5, Satisfied=4, Quite Satisfied=3, Not Satisfied=2, Very Dissatisfied=1
- Total Nilai = Nilai Rata-Rata / Total Value = Average Value

PT Sinartama Gunita

PT Sinartama Gunita

HASIL SURVEI KEPUASAN NASABAH TAHUN 2022
2022 Customer Satisfaction Survey Results

Uraian Description	Tidak Puas Not Satisfied	Kurang Puas Less Satisfied	Cukup Puas Quite Satisfied	Puas Satisfied	Sangat Puas Very Satisfied
Layanan jasa atas kegiatan Registrasi Efek Services provided on Securities Registration					x
Layanan jasa atas pelaporan berkala (bulanan) atas kegiatan Registrasi Efek Services for periodic (monthly) reporting on Securities Registration activities					x
Layanan jasa atas penyelenggaraan Rapat Umum Pemegang Saham Tahunan/Luar Biasa Services for holding the Annual/Extraordinary General Meeting of Shareholders					x
Layanan jasa atas proses kegiatan *Corporate Action* Services for the process of Corporate Action activities				x	
Layanan jasa atas penyajian Daftar Pemegang Saham Services for the presentation of the List of Shareholders					x
Layanan jasa atas Jawaban dalam rangka konsultasi yang diberikan kepada Emiten sehubungan dengan peraturan-peraturan pasar modal dan jadwal-jadwal mengenai kegiatan *Corporate Action* Services for Answers in the context of consulting provided to Issuers in relation to capital market regulations and schedules regarding Corporate Action activities					x

Inovasi dan Pengembangan Produk dan/atau Jasa Keuangan Berkelanjutan

Inovasi dan pengembangan produk dan/atau jasa keuangan berkelanjutan yang dilakukan Entitas Anak Perseroan diungkapkan sebagai berikut.

Innovation and Development of Sustainable Financial Products and/or Services

The innovation and development of sustainable financial products and/or services carried out by the Company's Subsidiaries are described as follows.

PT Bank Sinarmas Tbk

Bank Sinarmas meyakini prinsip kesetaraan dalam pemberian layanan atas produk dan/atau jasa keuangan berkelanjutan. Sebagai bentuk tanggung jawab kepada seluruh pemangku kepentingan, Bank beraspirasi untuk memberikan pelayanan produk dan jasa yang setara bagi semua nasabah dan mitra.

Bank Sinarmas terus berupaya melakukan inovasi dan pengembangan produk melalui transformasi digital guna menambah jumlah dan persentase produk dan jasa keuangan berkelanjutan. Pengembangan transformasi digital dalam keuangan berkelanjutan ini akan terus dilakukan hingga menjadi norma baru di dalam kegiatan operasional perbankan. Nasabah tidak perlu lagi datang ke Bank untuk melakukan transaksi sehingga secara tidak langsung dapat membantu pengurangan tingkat polusi dan emisi akibat berkurangnya aktivitas transportasi.

Bank Sinarmas believes in the principle of equality in providing services for sustainable financial products and/or services. As a form of responsibility to all stakeholders, the Bank aspires to provide equal products and services for all customers and partners.

Bank Sinarmas continues to innovate and develop products through digital transformation to increase the number and percentage of sustainable financial products and services. The development of digital transformation in this sustainable finance will be continued until it becomes the new norm in banking operations. Customers no longer need to visit the Bank to make transactions, indirectly reducing pollution and emission levels due to reduced transportation activities.

PT Asuransi Simas Jiwa
Terdapat 12 produk baru yang sudah mendapatkan persetujuan Otoritas Jasa Keuangan selama periode 2020-2022, yakni SiJi Fixed Link, Simas Investa Primer, Smart Investa Link, SiJi Corona Protection, SiJi Guard 1 Syariah, SiJi Health 1 Syariah, SiJi Smart Kid, SiJi Loverd One, SiJi Care Protection, Siji Jaminan Pribadi, SiJi Care Protection, SiJi Life Protection, Asuransi Tambahan SiJi Hospital Care, Asuransi Tambahan SiJi Medical Care, Asuransi SiJi Hospital Care, dan Asuransi SiJi Medical Care. Twelve new products received approval from the Financial Services Authority during the 2020-2022 period, i.e. SiJi Fixed Link, Simas Investa Primer, Smart Investa Link, SiJi Corona Protection, SiJi Guard 1 Syariah, SiJi Health 1 Syariah, SiJi Smart Kid, SiJi Loved One, SiJi Care Protection, Siji Jaminan Pribadi, SiJi Care Protection, SiJi Life Protection, Additional Insurance SiJi Hospital Care, Additional Insurance SiJi Medical Care, Asuransi SiJi Hospital Care, and Asuransi SiJi Medical Care.
PT Pasar Dana Pinjaman
Mengelola dan meluncurkan produk pinjaman beragunan properti dan bekerja sama dengan perusahaan-perusahaan berbasis internet yang berfokus pada ekosistem UMKM, seperti perikanan, perdagangan eceran, dan perkebunan. Managed and launched a property-backed loan product and collaborated with internet-based companies that focus on the MSME ecosystem, such as fisheries, retail trade, and plantations.

PT Sinarmas Sekuritas	
Produk utama / Main products: • Brokerage • Underwriting • APERD • Retail Bond Seller (*incoming*) • Derivatives (*incoming*)	Produk pendukung / Supporting products: • SimInvest (App & Mobile) • SimInvestLab (Education)

Evaluasi Kinerja Produk

Entitas Anak Perseroan senantiasa mengevaluasi kinerja produk dan layanan setiap tahun guna menjamin keamanan dan kenyamanan nasabah serta merespons kebutuhan dan keinginan nasabah.

Product Performance Evaluation

The Company's Subsidiaries constantly evaluate their products and services annually to ensure the safety and security of the customers, as well as respond to their needs and desires.

Entitas Anak Subsidiary	Jumlah Evaluasi Produk Number of Product Evaluations	Jumlah Produk yang Ditarik Number of Products Recalled	Alasan Penarikan Produk Product Recalled Reason
PT Asuransi Simas Jiwa	35	-	-
PT Sinar Mas Multifinance	9	1	Pembiayaan motor dihentikan karena strategi Manajemen yang hanya berfokus pada kendaraan roda empat. The financing of motorcycles has been terminated as a result of the management's decision to concentrate exclusively on four-wheeled vehicles.
PT Pasar Dana Pinjaman	10	4	Perubahan rencana bisnis. Change in business plan.

Pembayaran Klaim Asuransi Nasabah

PT Asuransi Sinar Mas dan PT Asuransi Simas Jiwa senantiasa memenuhi hak pemegang polis atau nasabah terkait klaim asuransi.

Payment of Customer Insurance Claim

PT Asuransi Sinar Mas and PT Asuransi Simas Jiwa always fulfill the rights of policyholders or customers regarding insurance claims.



24 Januari / January 2022

Pembayaran klaim Asuransi CAR kepada PT Tunas Jaya Sanur senilai Rp1.363.350.410,-.
CAR Insurance claim payment to PT Tunas Jaya Sanur amounting to Rp1,363,350,410.



17 Juni / June 2022

Pembayaran klaim asuransi kebakaran kepada PT Bintang Sembilan Sembilan Persada senilai Rp1.523.146.507,-.
Payment of fire insurance claim to PT Bintang Sembilan Sembilan Persada amounting to Rp1,523,146,507.



4 Juli / July 2022

Pembayaran klaim *Hole In One* berupa 1 unit kendaraan Mercedes Benz - GLB 200 senilai Rp877.500.000,- kepada pemenang *Hole In One* di *event* Sentul Highland Golf Club (SHGC) 1st Series I. Pemenang *Hole In One* adalah Felix Johnandri Sibarani, yang berhasil mendapatkan *Hole in One* pada *Hole* 14 PAR 3 di Sentul Highland Golf Club, Bogor.
The Hole In One claim has been settled by awarding the winner of the 1st Series I event at Sentul Highland Golf Club (SHGC), Felix Johnandri Sibarani, with a Mercedes Benz - GLB 200 vehicle valued at Rp877,500,000. Felix Johnandri Sibarani achieved a Hole In One on Hole 14 PAR 3 at Sentul Highland Golf Club, located in Bogor.



1 Agustus / August 2022

Pembayaran klaim *Hole In One* berupa 1 unit kendaraan Mercedes Benz - C 200 senilai Rp1.003.950.000,- kepada pemenang *Hole In One* di *event* Charity Golf Tournament IKA UNS 2022. Pemenang *Hole In One* adalah Mohamad Deddy Gamawan, yang berhasil mendapatkan *Hole in One* pada *Hole 6 South* di Royale Jakarta Golf Club.
The Hole In One claim has been settled by awarding the winner of Charity Golf Tournament IKA UNS 2022 event, Mohamad Deddy Gamawan, with a Mercedes Benz - C 200 vehicle valued at Rp1,003,950,000 for achieving a Hole In One on Hole 6 South at Royale Jakarta Golf Club.



10 Agustus / August 2022

Pembayaran klaim berupa 1 unit Mitsubishi Xpander Ultimate senilai Rp243.000.000,- dilakukan kepada Sugiyanto, pemenang *Hole In One* pada event Tournament HB X CUP 2022 The 21st.
Claim payment of Mitsubishi Xpander Ultimate unit valued at Rp243,000,000 has been submitted to Sugiyanto, the winner of Hole In One at the HB X CUP 2022 The 21st Tournament event.



10 Agustus / August 2022

Pembayaran klaim Asuransi Marine Cargo kepada PT Sentral Multi Agro senilai USD51.870.
Payment of Marine Cargo Insurance claim to PT Sentral Multi Agro worth USD51,870.



18 Agustus / August 2022

Pembayaran klaim *Hole In One* berupa 1 unit kendaraan Mitsubishi Xpander GLS CVT senilai Rp215.406.000,- kepada pemenang *Hole In One* di *event* Tournament HB X Cup 2022 The 21th. Pemenang *Hole In One* adalah Catur, yang berhasil mendapatkan *Hole in One* pada *Hole* 16 Par 3 di Merapi Golf Yogyakarta.

The Hole In One claim has been settled by awarding the winner of Hole In One in HB X Cup 2022 Tournament, Catur, with Mitsubishi Xpander GLS CVT vehicle worth Rp215,406,000 for achieving Hole 16 Par 3 at Merapi Golf Yogyakarta.



28 Oktober / October 2022

Pembayaran klaim berupa 1 Unit Subaru Forester 2.0i-L senilai Rp521.550.000,- diberikan kepada Prawira Artha, pemenang *Hole In One* pada *event Tournament* Automotive Friendship Golf Gathering 2022 yang diselenggarakan oleh Ikatan Motor Indonesia (IMI).

Claim payment of Subaru Forester 2.0i-L vehicle worth Rp521,550,000 was given to Prawira Artha, the winner of Hole In One at the Automotive Friendship Golf Gathering 2022 tournament event organized by the Indonesian Motor Association (IMI).



10 November / November 2022

Pembayaran klaim berupa 1 unit kendaraan Mercedes Benz C200 senilai Rp873.000.000,- yang diberikan kepada pemenang *Hole In One* di *event* 12th Charity Golf Tournament IAE ITB 2022 yang diselenggarakan oleh Ikatan Alumni Elektro Institut Teknologi Bandung di Royale Jakarta Golf Club.

Claim payment of Mercedes Benz C200 vehicle worth Rp873,000,000 was given to the winner of Hole in One at the 12th Charity Golf Tournament IAE ITB 2022 event, organized by the Electrical Alumni Association of Bandung Institute of Technology at Royale Jakarta Golf Club.



16 November / November 2022

Pembayaran klaim berupa 1 unit kendaraan Hyundai Ioniq 5 Signature senilai Rp773.100.000,- yang diberikan kepada Dadi Daruslan pemenang *Hole In One* di *event* Alsi & Friends Golf Tournament yang diselenggarakan oleh Alumni Teknik Sipil (Alsi) Institut Teknologi Bandung di Pondok Indah Golf Course, Jakarta Selatan.

Claim payment of Hyundai Ioniq 5 Signature vehicle worth Rp773,100,000 was given to Dadi Daruslan, the winner of Hole in One at Alsi & Friends Golf Tournament event, organized by the Civil Engineering Alumni (Alsi) of Institut Teknologi Bandung at Pondok Indah Golf Course, South Jakarta.

Menjalin Hubungan yang Baik dengan Mitra Usaha

Aktivitas bisnis Perseroan dan Entitas Anak dapat berjalan dengan baik berkat dukungan mitra usaha, termasuk pemasok. Oleh karena itu, Perseroan dan Entitas Anak senantiasa menjalin hubungan baik dengan mitra usaha, sebagaimana diatur dalam Kode Etik dan Pedoman Tingkah Laku Perseroan. Perseroan dan Entitas Anak juga memberikan kesempatan bagi pengusaha lokal untuk berkontribusi sebagai pemasok barang dan jasa sebagai bentuk dukungan terhadap kesejahteraan ekonomi entitas usaha di tempat perusahaan berkedudukan.

Maintaining Good Relationships with Business Partners

The business activities of the Company and its Subsidiaries run well with the support of business partners, including suppliers. Therefore, the Company and its Subsidiaries always maintain a good relationship with business partners, as stipulated in the Company's Code of Ethics and Code of Conduct. The Company and its Subsidiaries also provide opportunities for the local entrepreneur to contribute as the supplier of goods and services to support the welfare of the business entity's economy in the area where the company is located.

PT SINAR MAS MULTIFINANCE

Kelompok Mitra Usaha Business Partner Group	2022		2021		2020	
	Jumlah Entitas Number of Entities	Proporsi terhadap Jumlah Kontrak Proportion to Contract Amount (%)	Jumlah Entitas Number of Entities	Proporsi terhadap Jumlah Kontrak Proportion to Contract Amount (%)	Jumlah Entitas Number of Entities	Proporsi terhadap Jumlah Kontrak Proportion to Contract Amount (%)
Pemasok Lokal Local Supplier	5,271	62.61	3,175	44.80	4,520	84.24
Pemasok Nasional National Supplier	2,046	37.39	3,850	55.20	3,339	15.76
Total	**7,317**	**100.00**	**7,025**	**100.00**	**7,859**	**100.00**

PT SINARMAS SEKURITAS

Kelompok Mitra Usaha Business Partner Group	2022		2021		2020	
	Jumlah Entitas Number of Entities	Proporsi terhadap Jumlah Kontrak Proportion to Contract Amount (%)	Jumlah Entitas Number of Entities	Proporsi terhadap Jumlah Kontrak Proportion to Contract Amount (%)	Jumlah Entitas Number of Entities	Proporsi terhadap Jumlah Kontrak Proportion to Contract Amount (%)
Pemasok Lokal Local Supplier	36	97.30	19	52.00	19	56.00
Pemasok Nasional National Supplier	-	-	7	48.00	7	44.00
Pemasok Internasional International Supplier	1	2.70	-	-	-	-
Total	**37**	**100.00**	**26**	**100.00**	**26**	**100.00**

PT PASAR DANA PINJAMAN

Kelompok Mitra Usaha Business Partner Group	2022		2021		2020	
	Jumlah Entitas Number of Entities	Proporsi terhadap Jumlah Kontrak Proportion to Contract Amount (%)	Jumlah Entitas Number of Entities	Proporsi terhadap Jumlah Kontrak Proportion to Contract Amount (%)	Jumlah Entitas Number of Entities	Proporsi terhadap Jumlah Kontrak Proportion to Contract Amount (%)
Pemasok Lokal Local Supplier	72	100.00	25	100.00	15	100.00
Pemasok Nasional National Supplier	-	-	-	-	-	-
Total	**72**	**100.00**	**25**	**100.00**	**15**	**100.00**

ASPEK LINGKUNGAN
Environmental Aspect

Membangun Budaya Keberlanjutan Lingkungan Hidup

Seluruh aktivitas bisnis di lingkungan Perseroan dan Entitas Anak senantiasa dijalankan dengan berlandaskan pada Undang-Undang No. 32 Tahun 2009 tentang Perlindungan dan Pengelolaan Lingkungan Hidup serta Peraturan Otoritas Jasa Keuangan No. 51 Tahun 2017 tentang Penerapan Keuangan Berkelanjutan bagi Lembaga Jasa Keuangan, Emiten, dan Perusahaan Publik. Selain itu, Perseroan dan Entitas Anak senantiasa menanamkan budaya ramah lingkungan dan melakukan berbagai upaya untuk meningkatkan kesadaran karyawan terhadap penggunaan energi, air, dan kertas.

Building a Culture of Environmental Sustainability

All business activities within the Company and its Subsidiaries are always carried out in accordance with Law No. 32 of 2009 concerning Environmental Protection and Management and Financial Services Authority Regulation No. 51 of 2017 concerning the Implementation of Sustainable Finance for Financial Service Institutions, Issuers, and Public Companies. In addition, the Company and its Subsidiaries always foster an environmentally friendly culture and make various efforts to increase employee awareness of using energy, water, and paper.

Pembiayaan Hijau

Entitas Anak Perseroan yang bergerak di bidang pembiayaan dan perbankan secara khusus memiliki kebijakan persyaratan kredit terkait lingkungan hidup. Persyaratan ini bahkan diwajibkan pada saat analisa kredit dilakukan. Analisa terhadap dampak lingkungan dilakukan terutama pada debitur yang bidang usahanya memiliki dampak yang cukup signifikan terhadap lingkungan hidup. Selain itu, Entitas Anak Perseroan juga menyalurkan pembiayaan atau pemberian kredit kepada Kategori Kegiatan Usaha Berkelanjutan (KKUB) yang mencakup pada sektor ekonomi produktif di semua kegiatan UMKM dan kegiatan usaha lainnya yang berwawasan lingkungan.

Green Financing

The Company's subsidiaries engaging in the financing and banking sectors specifically have a policy on credit requirements related to the environment. This requirement is even required at the time of credit analysis. Environmental impact analysis is carried out, especially on debtors whose lines of business significantly impact the environment. In addition, the Company's Subsidiaries also channel financing or provide credit to the Sustainable Business Activities Category (KKUB), which includes the productive economic sector in all MSME activities and other business activities that are environmentally sound.

(dalam jutaan Rupiah / in million Rupiah)

Nama Entitas Anak Subsidiary	2022	2021	2020
PT Bank Sinarmas Tbk	**2,447,756**	2,388,916	1,696,919
PT Sinar Mas Multifinance	**3,798,424**	3,863,548	3,275,330
Total	**6,246,180**	**6,252,464**	**4,972,249**

Penggunaan Material Ramah Lingkungan

Perseroan beserta Entitas Anak turut serta melestarikan lingkungan melalui penggunaan material ramah lingkungan dalam menjalankan kegiatan usaha. Uraian lebih lanjut dijelaskan pada tabel berikut.

Use of Environmentally Friendly Materials

The Company and its Subsidiaries participate in preserving the environment through the use of environmentally friendly materials in carrying out business activities. Further description is explained in the following table.

Aktivitas Operasi Operational Activities	**Material Ramah Lingkungan yang Digunakan** Environmentally Friendly Materials Used	**Manfaat** Benefit
PT Asuransi Simas Jiwa		
Pengurangan pemakaian tisu toilet dengan menggunakan *hand dryer* Reducing the use of toilet paper by using a hand dryer	*Hand dryer ecocare*	Mengurangi sampah non-organik yang sulit terurai Reducing non-organic waste that is difficult to decompose
Penggunaan bohlam lampu *light emitting diode* (LED) di *pantry*, toilet, koridor, dan kantor *tower* Use of light emitting diode (LED) light bulbs in pantry, toilet, corridor, and office tower	Lampu LED Phillips & Downlight Philips LED Lights & Downlight	Hemat energi dan lebih tahan lama/awet (penggunaan jam per hari bisa sampai 1 tahun) Energy saving and long lasting (hours of use per day can be up to 1 year)
PT Asuransi Sinar Mas		
Penggunaan lampu penerangan Use of lighting	Lampu LED LED Lights	Mengurangi pemakaian listrik Reducing electricity consumption
Penggunaan bahan atap Use of roofing materials	*Unplasticized poly vinyl chloride*	Meredam panas secara baik dan tidak mengandung bahan beracun yang berbahaya bagi tubuh manusia Good heat insulation and free of toxic material harmful to human body
Penggunaan bahan partisi ruangan The use of room partition materials	*Gypsum soundstop*	Mengurangi kebisingan suara Reducing noise
Penggunaan *refrigerant air conditioner* Use of refrigerant air conditioner	*Refrigerant type* R32	Tidak merusak lapisan ozon Not damaging the ozone layer
PT Sinar Mas Multifinance		
Formulir pengajuan kredit Credit application form	Penggunaan Mobile Apps Simasku Simasku Mobile Apps Usage	Penghematan penggunaan kertas Paper usage savings
Print dokumen Document printing	Kertas bekas Recycled paper	Mengurangi pembelian kertas baru Reducing the purchase of new paper
Penerangan kantor pusat dan cabang Lighting of head and branch offices	Lampu LED LED Lights	Mengurangi pemakaian listrik Reducing electricity consumption
Meeting via online Online meeting	Laptop (Zoom Meeting)	Mengurangi perjalanan dinas Reducing business trips
PT Pasar Dana Pinjaman		
Penggunaan alat minum Use of drinking utensils	*Tumblr* pribadi Private tumbler	Mengurangi sampah plastik Reducing plastic waste

Efisiensi Energi

Aktivitas operasional Perseroan menggunakan energi yang berasal dari 2 jenis sumber, yakni listrik dan bahan bakar minyak (BBM). Sumber energi listrik berasal dari Perusahaan Listrik Negara (PT PLN) yang digunakan untuk peralatan elektronik kantor, pendingin ruangan, penerangan, dan kebutuhan *lift*. Sementara BBM, berasal dari gerai Stasiun Pengisian Bahan Bakar Umum (SPBU) terdekat yang digunakan untuk kebutuhan bahan bakar kendaraan operasional dan genset.

Mengingat ketersediaan energi tersebut sangat terbatas, Perseroan berkomitmen untuk melakukan penghematan energi dengan:

1. Penghentian penggunaan lampu penerangan di seluruh jaringan usaha Perseroan pukul 12.00-13.00 waktu lokal;
2. Energi pendingin ruangan menggunakan *air conditioner* (AC) jenis *freon* hidrokarbon, yang lebih hemat listrik dan ramah lingkungan; serta
3. Memanfaatkan layanan *teleconference* agar dapat melakukan pengawasan dan koordinasi terhadap kegiatan operasional tanpa harus bertatap muka langsung.

Sementara itu, upaya penghematan energi yang dilakukan Entitas Anak, diungkapkan sebagai berikut.

Energy Efficiency

The Company's operational activities use energy from two sources, i.e. electricity and fuel oil (BBM). The State Electricity Company (PT PLN) provides electricity to power the office's electronic equipment, air conditioning, lighting, and elevators. Meanwhile, the fuel oil is sourced from the nearest Public Fuel Filling Station (SPBU) and used to fuel operational vehicles and generators.

By considering the limited availability of such energy, the Company is committed to conduct energy-saving efforts by:

1. Stop the use of lighting throughout the Company's business network at 12.00-13.00 local time;
2. Room cooling energy uses hydrocarbon freon type air conditioner (AC), which is more energy efficient and environmentally friendly; and
3. Utilize teleconference service to maintain the supervision and coordination of operational activities without having to meet face to face.

Meanwhile, the energy-saving efforts carried out by the Subsidiaries are described as follows.

PT Bank Sinarmas Tbk

Penghematan listrik di Kantor Pusat Non-Operasional Roxy Square dengan pembatasan pemakaian listrik operasional yang ditentukan sesuai rutinitas kerja jam 07.00 hingga 18.00. Bank Sinarmas juga melakukan sosialisasi penghematan listrik dengan mematikan lampu pada saat jam istirahat, serta menggunakan lampu LED.
Energy savings at the Roxy Square Non-Operational Head Office with restrictions on operational electricity usage, which are determined according to the work routine from 07.00 to 18.00. Bank Sinarmas also disseminates electricity savings by turning off lights during recess time and using LED lights.

PT Asuransi Sinar Mas

- Penggantian *tubular lamp* (TL) dengan teknologi LED yang menyerap energi lebih sedikit, namun memberikan pencahayaan yang lebih terang;
- Jadwal pengaturan lampu penerangan dan peralatan listrik untuk operasional gedung dijalankan secara ketat dan tepat dengan memperhatikan kenyamanan dan keamanan karyawan serta memaksimalkan pemakaian listrik;
- Penyesuaian jumlah unit AC yang dihidupkan dengan banyaknya karyawan di suatu ruangan; dan
- Penggunaan solar panel (PLTS).
- Replacement of tubular lamp (TL) with LED technology that consumes less energy but provides brighter lighting;
- The schedule for regulating lighting and electrical equipment for building operations is carried out strictly and precisely by taking into account the comfort and safety of employees and maximizing electricity consumption;
- Adjustment of the number of AC units that are turned on with the number of employees in a room; and
- The use of solar panels (PLTS).

PT Asuransi Simas Jiwa

Penghematan lampu saat jam istirahat dan mematikan AC di ruangan yang tidak digunakan oleh karyawan.
Turn off some lights during recess time and turning off the air conditioner in rooms that are not used by employees.

Biaya penggunaan sumber energi yang dikeluarkan Perseroan dan Entitas Anak secara konsolidasian diungkapkan sebagai berikut.

The energy cost spent by Company and its Subsidiaries is described as follows.

(dalam jutaan Rupiah / in million Rupiah)

Uraian	2022	2021	2020	Description
Biaya Listrik	62,462	61,279	66,197	Cost of Electricity
Biaya Penggunaan BBM	22,620	26,410	25,659	Cost of Fuel Oil

Selain itu, Entitas Anak Perseroan, yakni Bank Sinarmas, telah memulai penggunaan energi terbarukan dalam upaya penghematan listrik melalui pemasangan panel surya di Kantor Cabang Diponegoro dan Klampis Surabaya.

In addition, the Company's Subsidiary, Bank Sinarmas, has started using renewable energy to save electricity by installing solar panels at the Diponegoro and Klampis Branch Offices in Surabaya.

JUMLAH PEMAKAIAN LISTRIK DI KANTOR CABANG KLAMPIS DAN DIPONEGORO BANK SINARMAS

Total Electricity Usage at the Klampis and Diponegoro Branch Offices of Bank Sinarmas

Kantor Cabang Branch Office	Satuan Unit	2022		2021		2020	
		PLN	Panel Surya Solar Panel	PLN	Panel Surya Solar Panel	PLN	Panel Surya Solar Panel
Klampis	kWh	**31,966**	**10,732**	35,739	10,970	39,655	7,750
Diponegoro*)	kWh	**234,347**	**29,238**	216,908	4,292	258,209	20,682

Keterangan / Remark:
*) Penggunaan solar panel dimulai pada bulan Maret 2020. / The use of solar panels started in March 2020.

JUMLAH PEMAKAIAN LISTRIK DAN PENGGUNAAN BBM PADA ENTITAS ANAK

Total Electricity and Oil Fuel Usage in Subsidiaries

Perusahaan Company	2022		2021		2020	
	Listrik Electricity (kWh)	Penggunaan BBM Fuel Oil (Liter)	Listrik Electricity (kWh)	Penggunaan BBM Fuel Oil (Liter)	Listrik Electricity (kWh)	Penggunaan BBM Fuel Oil (Liter)
PT Asuransi Sinar Mas	**1,253,943**	**101,982**	1,194,675	93,983	1,241,989	82,408
PT Sinar Mas Multifinance*)	**4,466,329**	**-**	4,464,842	-	6,230,432	-
PT Pasar Dana Pinjaman	**90,368,000**	**-**	75,059,739	-	50,123,498	-
PT Sinarmas Ventura	**3,089**	**3,421**	3,375	3,656	3,575	3,029

Keterangan / Remark:
*) Asumsi daya listrik yang digunakan masuk kategori R-2/3.500-5.500 VA, tarif per Oktober 2022: 1.699,53. / Assuming the electricity used is in the R-2/3,500-5,500 VA category, tariff as of October 2022: 1.699,53.

Efisiensi Air

Perseroan menggunakan air untuk memenuhi kebutuhan karyawan. Sumber air yang digunakan untuk mendukung aktivitas tersebut, yakni air yang berasal dari Perusahaan Daerah Air Minum (PDAM). Meski ketersediaan air PDAM tidak terbatas, Perseroan senantiasa mengimbau seluruh karyawan untuk menggunakannya secara efisien, melalui pemasangan stiker, poster, dan *banner* di tempat-tempat strategis.

Sementara itu, upaya efisiensi penggunaan air yang dilakukan Entitas Anak, PT Asuransi Sinar Mas, diungkapkan sebagai berikut.

1. Mengganti kran wastafel dari tipe putar menjadi tipe *push* untuk menghindari pemborosan penggunaan air jika terjadi kelalaian lupa menutup kran setelah selesai mencuci tangan.
2. Mengurangi tekanan air yang keluar dari setiap kran dengan mengatur *valve* instalasi distribusi tiap lantai.
3. Memanfaatkan kembali hasil pengolahan air limbah (STP) untuk *flushing closet* dan siram tanaman.

Water Efficiency

The company uses water to meet the needs of its employees. To support these activities, water is sourced from the Regional Drinking Water Company (PDAM). Even though the availability of PDAM water is unlimited, the Company always encourages all employees to use it efficiently by placing stickers, posters, and banners in strategic places.

Meanwhile, the water use efficiency efforts carried out by the Subsidiary, PT Asuransi Sinar Mas, are described as follows.

1. Changing the sink faucet from rotary type to push type to avoid wasting water use if someone forgets to close the faucet after washing the hands.
2. Reducing the water pressure coming out of each faucet by adjusting the distribution valve installation for each floor.
3. Reusing water from the wastewater treatment (STP) to flush closets and water plants.

Adapun biaya penggunaan air yang dikeluarkan Perseroan dan Entitas Anak secara konsolidasian diuraikan sebagai berikut.

Meanwhile, the consolidated cost of water use spent by the Company and its Subsidiaries is described as follows.

(dalam jutaan Rupiah / in million Rupiah)

Uraian	2022	2021	2020	Description
Biaya Penggunaan Air	6,119	3,488	3,502	Cost of Water Use

Sementara penggunaan air pada Entitas Anak Perseroan diuraikan pada tabel berikut.

Meanwhile, the use of water in the Company's Subsidiaries is described in the following table.

Uraian Description	Satuan Unit	2022	2021	2020
PT Asuransi Sinar Mas	m^3	12,667	10,874	17,190
PT Pasar Dana Pinjaman	m^3	4,550,000	4,104,532	3,571,000

Pengelolaan Limbah

Kegiatan operasional Perseroan menghasilkan limbah yang berasal dari penggunaan alat tulis kantor (ATK). Upaya yang dilakukan Perseroan dalam mengefisiensikan penggunaan ATK, khususnya kertas, dan menekan limbah yang dihasilkan antara lain mengalihkannya ke penggunaan internet, seperti *e-statement* dan internet/*electronical application*. Penghematan kertas juga dilakukan dengan memanfaatkan kembali sisi kertas yang kosong.

Sementara itu, upaya pengelolaan limbah yang dilakukan Entitas Anak, diungkapkan sebagai berikut.

Waste Management

The Company's operational activities generate waste from the use of office stationery (ATK). Efforts made by the Company to make efficient use of stationery, especially paper, and to reduce the waste generated include diverting it to the internet use, such as e-statements and internet/electrical applications. Paper saving is also done by reusing the empty side of the paper.

Meanwhile, the waste management efforts carried out by the Subsidiaries are described as follows.

PT Bank Sinarmas Tbk

Kegiatan operasional perbankan berhubungan dengan dokumen, sehingga menghasilkan limbah terbanyak berupa kertas. Meskipun demikian, penerapan *paperless* dalam operasional sehari-hari, penggunaan kertas bekas terus disosialisasikan terutama kepada seluruh unit kerja KPNO Roxy Square. Bank Sinarmas mencatat terjadinya penurunan limbah kertas yang dihasilkan oleh kegiatan operasional sebesar 28% dibandingkan tahun 2020.
Banking operations are related to documents, making paper the most waste generated. Nevertheless, paperless implementation and the use of recycled paper in daily operations continue to be socialized, especially to all KPNO Roxy Square work units. Bank Sinarmas recorded a decrease in paper waste generated by operational activities by 28% compared to 2020.

PT Asuransi Sinar Mas

- Memanfaatkan kertas bekas untuk pengarsipan dan dokumentasi; serta
- Memanfaatkan bahan-bahan limbah organik dari jus bar dan kantin berupa sayur, buah-buahan, kulit telur, dan lainnya untuk dijadikan pupuk organik yang digunakan sebagai pemupukan tanaman.
- Utilizing recycled paper for filing and documentation; as well as
- Utilizing organic waste materials from juice bars and canteens i.e., vegetables, fruits, egg shells, and others to be used as organic fertilizers for plant fertilization.

PT Asuransi Simas Jiwa

Limbah kertas yang tidak dipakai dan tidak *confidential*, langsung dibuang bersama sampah rumah tangga lainnya. Sementara untuk limbah kertas tidak terpakai dan bersifat *confidential*, dilakukan penghancuran dengan mesin *destroyer*.
Unused and non-confidential paper waste is immediately disposed with other household waste. Meanwhile, unused but confidential paper waste is destroyed with a shredder.

PT AB Sinar Mas Multifinance

Menerapkan pengelolaan daur ulang sampah berdasarkan jenis, yakni sampah organik dan non-organik.
Implementing waste recycling management by type, namely organic and non-organic waste.

Limbah kertas merupakan limbah yang paling banyak dihasilkan oleh Perseroan dan Entitas Anak. Beberapa Entitas Anak melakukan pengukuran jumlah limbah kertas sebagai salah satu upaya agar penggunaannya dapat lebih efisien. Perhitungan jumlah kertas yang digunakan dalam 3 tahun terakhir, diungkapkan sebagai berikut.

Paper is the most waste generated by the Company and its Subsidiaries. Several Subsidiaries have measured the total amount of paper waste in an effort to use it more efficiently. The calculation of the total amount of paper used in the last 3 years is described as follows.

(dalam ton / in ton)

Nama Entitas Anak Subsidiary	2022	2021	2020
PT Bank Sinarmas Tbk	1,714	1,786	2,482
PT Asuransi Sinar Mas	5.90	4.98	4.07
PT Pasar Dana Pinjaman	0.18	0.18	0.15
Total	1,720	**1,791**	**2,486**

Catatan / Note: 1 rim / ream = 2.5 kg

Biaya Pengelolaan Lingkungan

Biaya pengelolaan lingkungan yang dikeluarkan Perseroan melalui Entitas Anak di tahun 2022 sebesar Rp1,19 miliar dengan uraian sebagai berikut.

Environmental Management Expense

The environmental management expense spent by the Company through its Subsidiaries in 2022 amounts to Rp1.19 billion with the following description.

(dalam jutaan Rupiah / in million Rupiah)

Nama Entitas Anak Subsidiary	2022	2021	2020
PT Bank Sinarmas Tbk	297	165	218
PT Asuransi Simas Jiwa*)	5	5	5
PT Asuransi Sinar Mas	754	695	686
PT Sinarmas Sekuritas	14	10	26
PT Pasar Dana Pinjaman	115	110	101
Total	1,185	**985**	**1,036**

*) Biaya untuk iuran sampah dan kebersihan kantor. / Fees for garbage and office cleaning fees.

Sertifikasi dan Pengaduan Masalah Lingkungan

Aktivitas operasional Perseroan tidak bersinggungan langsung terhadap lingkungan sehingga tidak memiliki sertifikasi di bidang lingkungan. Namun demikian, Perseroan membuka layanan pengaduan masalah lingkungan melalui *email* multiartha@smma.com ataupun *email* dan telepon yang tertera di situs web masing-masing Entitas Anak.

Tidak terdapat laporan pengaduan terkait masalah lingkungan yang berdampak signifikan terhadap Perseroan dan Entitas Anak dalam 3 tahun terakhir.

Environmental Certification and Complaints

The Company's operational activities do not come directly in contact with the environment, so it does not have any environmental certification. Nevertheless, the Company provides a service for environmental complaints via email at multiartha@smma.com or email and phone listed on the websites of the Company and its Subsidiaries.

There have been no complaint reports related to environmental issues that have had a significant impact on the Company and its Subsidiaries in the last 3 years.

Halaman ini sengaja dikosongkan.

This page is intentionally left blank.

TANGGUNG JAWAB LAPORAN TAHUNAN
Annual Report Responsibility

Surat Pernyataan Anggota Direksi dan Dewan Komisaris tentang Tanggung Jawab atas Laporan Tahunan 2022 PT Sinar Mas Multiartha Tbk

Statement of Members of the Board of Directors and the Board of Commissioners on the Responsibility for the 2022 Annual Report of PT Sinar Mas Multiartha Tbk

Kami, yang bertanda tangan di bawah ini, menyatakan bahwa semua informasi dalam Laporan Tahunan PT Sinar Mas Multiartha Tbk tahun 2022 telah dimuat secara lengkap dan bertanggung jawab penuh atas kebenaran isi Laporan Tahunan Perseroan.

We, the undersigned, hereby declare that all information in the 2022 Annual Report of PT Sinar Mas Multiartha Tbk has been completely contained and we shall be fully responsible for the correctness of the content in the Company's Annual Report content.

Demikian pernyataan ini dibuat dengan sebenarnya.

This statement is hereby made in all truthfulness.

Jakarta, 27 April 2023

Direksi,
Board of Directors,

Burhanuddin Abdullah
Direktur Utama / President Director

Agus Leman Gunawan
Direktur / Director

Dani Lihardja
Direktur / Director

Felix
Direktur / Director

Ferita
Direktur / Director

Lili Wijata
Direktur / Director

Dewan Komisaris,
Board of Commissioners,

Indra Widjaja
Komisaris Utama / President Commissioner

Howen Widjaja
Komisaris / Commissioner

Fuganto Widjaja
Komisaris / Commissioner

Robinson Simbolon
Komisaris Independen / Independent Commissioner

Ketut Sanjaya
Komisaris Independen / Independent Commissioner

TANGGAPAN TERHADAP UMPAN BALIK LAPORAN TAHUN SEBELUMNYA

Responses to Previous Year's Report Feedback

Perseroan tidak menerima umpan balik dari pemangku kepentingan atas Laporan Tahunan 2021. Akan tetapi, Perseroan tetap mengupayakan peningkatan kualitas penyampaian Laporan Tahunan pada setiap tahun pelaporan.

The Company did not receive any feedback from stakeholders on the 2021 Annual Report. However, the Company continues to strive to improve the quality of Annual Report submission in each reporting year.

LEMBAR UMPAN BALIK
Feedback Form

Setelah membaca Laporan Tahunan PT Sinar Mas Multiartha Tbk, kami mohon kesediaan para pemangku kepentingan untuk memberikan umpan balik dengan mengirim *email* atau mengirim formulir ini melalui fax/pos. / After reading this Annual Report of PT Sinar Mas Multiartha Tbk, we would like to ask all stakeholders to kindly provide feedback by sending this form by email, fax or post.

Pertanyaan Questions	Setuju Agree	Tidak Setuju Disagree
Laporan ini telah memberikan informasi yang bermanfaat mengenai kinerja ekonomi, sosial, dan lingkungan Perseroan. This report has provided useful information on economic, social, and environmental performance of the Company.		
Data dan informasi yang diungkapkan mudah dipahami, lengkap, transparan, dan berimbang. Data and information disclosed are easy to understand, complete, transparent, and balanced.		
Data dan informasi yang disajikan berguna dalam pengambilan keputusan. Data and information presented are useful for making decision.		
Laporan ini menarik dan mudah dibaca. This report is interesting and easy to read.		

Mohon berikan nilai mengenai aspek yang terdapat dalam laporan ini (nilai 1 = paling penting, 2 = penting, 3 = tidak penting, 4 = sangat tidak penting). / Please rate the aspects presented in this report (1 = most important, 2 = important, 3 = not important, 4 = very unimportant).

___ Kinerja Ekonomi
Economic Performance

___ Produk dan Jasa
Products and Services

___ *Anti-fraud*
Anti-fraud

___ Digitalisasi Produk dan Layanan
Digitizing of Products and Services

___ Kerahasiaan Data Nasabah
Confidentiality of Customer Data

___ Pengembangan Kompetensi Karyawan
Employee Competency Development

___ Inklusi dan Literasi Keuangan
Financial Inclusion and Literacy

___ Pengembangan Sosial dan Kemasyarakatan
Social and Community Development

___ Energi
Energy

Mohon berikan komentar/saran/usulan bagi laporan ini. / Please provide comments/suggestions/ideas for this report.

.....

.....

.....

PROFIL ANDA / YOUR PROFILE

Nama / Name .....

Pekerjaan / Occupation .....

Institusi/Perusahaan / Institution/Company .....

Kontak (telepon, email) / Contact (phone, email) .....

KATEGORI PEMANGKU KEPENTINGAN / CATEGORY OF STAKEHOLDER

☐ Pemerintah
Government

☐ Pelanggan
Customer

☐ Karyawan
Employee

☐ Mitra Kerja
Business Partners

☐ Media
Media

☐ Masyarakat
Community

☐ LSM
NGO

☐ Lain-Lain, ...
Others, ...

Saran dan tanggapan yang Anda berikan atas informasi yang disajikan dalam laporan ini mohon dikirimkan kepada:
Please send your suggestion and response to information presented in this report to:

Sekretaris Perusahaan
Corporate Secretary

Dani Lihardja

Menara Tekno Lt. 7
Jl. Fachruddin No. 19
Jakarta Pusat, 10250
P : (021) 392 5660
F : (021) 392 5788
E : multiartha@smma.co.id
W : www.smma.co.id

Halaman ini sengaja dikosongkan.

This page is intentionally left blank.

INDEKS PENGUNGKAPAN KRITERIA POJK NO. 51/POJK.03/2017

POJK Criteria Disclosure Index No. 51/POJK.03/2017

No. Indeks No. Index	Uraian Description	Halaman Page
A.1	Penjelasan Strategi Keberlanjutan Description on Sustainability Strategy	6
Ikhtisar Kinerja Keberlanjutan **Highlights on the Performance of Sustainability**		
B.1	Ikhtisar Kinerja Ekonomi Economic Performance Highlights	16-18
B.2	Ikhtisar Kinerja Lingkungan Hidup Environmental Performance Highlights	22
B.3	Ikhtisar Kinerja Sosial Social Performance Highlights	21
Profil Perusahaan **Company Profile**		
C.1	Visi, Misi, dan Nilai Keberlanjutan Vision, Mission, and Sustainability Values	62-63
C.2	Alamat Perusahaan Company Address	56
C.3	Skala Perusahaan Company Scale	16-18; 66; 122-123; 135-138
C.4	Produk, Layanan, dan Kegiatan Usaha yang Dijalankan Products, Services, and Business Activities Conducted	64
C.5	Keanggotaan pada Asosiasi Association Membership	24
C.6	Perubahan Organisasi Bersifat Signifikan Significant Organizational Change	57
Penjelasan Direksi **Explanation from Board of Directors**		
D.1	Penjelasan Direksi Explanation from the Board of Directors	34-39
Tata Kelola Keberlanjutan **Sustainability Governance**		
E.1	Penanggung Jawab Penerapan Keuangan Berkelanjutan Person in Charge for the Implementation of Sustainable Finance	189; 224
E.2	Pengembangan Kompetensi terkait Keuangan Berkelanjutan Competency Development Related to Sustainable Finance	225
E.3	Penilaian Risiko atas Penerapan Keuangan Berkelanjutan Risk Assessment for the Implementation of Sustainable Finance	214-216
E.4	Hubungan dengan Pemangku Kepentingan Stakeholders Relations	8-12
E.5	Permasalahan terhadap Penerapan Keuangan Berkelanjutan Issues with the Implementation of Sustainable Finance	225
Kinerja Keberlanjutan **Sustainability Performance**		
F.1	Kegiatan Membangun Budaya Keberlanjutan Activities to Build A Culture of Sustainability	224; 256

No. Indeks No. Index	Uraian Description	Halaman Page
Kinerja Ekonomi **Economic Performance**		
F.2	Perbandingan Target dan Kinerja Produksi, Portofolio, Target Pembiayaan, atau Investasi, Pendapatan dan Laba Rugi Comparison of Production Targets and Performance, Portfolios, Financing Targets, or Investments, Income, and Profit and Loss	163
F.3	Perbandingan Target dan Kinerja Portofolio, Target Pembiayaan, atau Investasi pada Instrumen Keuangan atau Proyek yang Sejalan dengan Keuangan Berkelanjutan Comparison of Portfolio Targets and Performance, Financing Targets, or Investments in Financial Instruments or Projects in Line with Sustainable Finance	163; 256
Kinerja Lingkungan **Environmental Performance**		
Umum **General**		
F.4	Biaya Lingkungan Hidup Environmental Costs	261
Aspek Material **Material Aspect**		
F.5	Penggunaan Material yang Ramah Lingkungan Use of Environmentally Friendly Materials	257
Aspek Energi **Energy Aspect**		
F.6	Jumlah dan Intensitas Energi yang Digunakan Amount and Intensity of Energy Used	258-259
F.7	Upaya dan Pencapaian Efisiensi Energi dan Penggunaan Energi Terbarukan Efforts and Achievement of Energy Efficiency and Use of Renewable Energy	258
Aspek Air **Water Aspect**		
F.8	Penggunaan Air Water Usage	259-260
	Aspek Keanekaragaman Hayati Biodiversity Aspect	
F.9	Dampak dari Wilayah Operasional yang Dekat atau Berada di Daerah Konservasi atau Memiliki Keanekaragaman Hayati Impact of Operational Areas that are Near or Located in Conservation Areas or Have Biodiversity	N/A
F.10	Usaha Konservasi Keanekaragaman Hayati Biodiversity Conservation Effort	N/A
Aspek Emisi **Emission Aspect**		
F.11	Jumlah dan Intensitas Emisi yang Dihasilkan berdasarkan Jenisnya Amount and Intensity of Emissions Generated by Type	N/A
F.12	Upaya dan Pencapaian Pengurangan Emisi yang Dilakukan Emission Reduction Efforts and Achievements Made	N/A
Aspek Limbah dan Efluen **Waste and Effluent Aspect**		
F.13	Jumlah Limbah dan Efluen yang Dihasilkan berdasarkan Jenis Amount of Waste and Effluent Generated by Type	261
F.14	Mekanisme Pengelolaan Limbah dan Efluen Waste and Effluent Management Mechanism	260
F.15	Tumpahan yang Terjadi (jika ada) Spill Occurring (if any)	N/A
Aspek Pengaduan Terkait Lingkungan Hidup **Aspects of Complaints Related to the Environment**		
F.16	Jumlah dan Materi Pengaduan Lingkungan Hidup yang Diterima dan Diselesaikan Number and Material of Environmental Complaints Received and Resolved	261

No. Indeks No. Index	Uraian Description	Halaman Page
Kinerja Sosial **Social Performance**		
F.17	Komitmen LJK, Emiten, atau Perusahaan Publik untuk Memberikan Layanan atas Produk dan/atau Jasa yang Setara kepada Konsumen LJK, Issuer, or Public Company Commitment to Provide Equal Service for Products and/or Services to Consumers	248-254
Aspek Ketenagakerjaan **Employment Aspect**		
F.18	Kesetaraan Kesempatan Bekerja Equal Opportunity to Work	226
F.19	Tenaga Kerja Anak dan Tenaga Kerja Paksa Child Labor and Forced Labor	226
F.20	Upah Minimum Regional Regional Minimum Wage	226
F.21	Lingkungan Bekerja yang Layak dan Aman Decent and Safe Work Environment	227
F.22	Pelatihan dan Pengembangan Kemampuan Pegawai Employee Training and Capacity Building	226
Aspek Masyarakat **Community Aspect**		
F.23	Dampak Operasi terhadap Masyarakat Sekitar Impact of Operations on the Surrounding Communities	228-247
F.24	Pengaduan Masyarakat Public Complaints	248
F.25	Kegiatan Tanggung Jawab Sosial Lingkungan (TJSL) Environmental Social Responsibility (TJSL) Activities	228-247
Tanggung Jawab Pengembangan Produk/Jasa Berkelanjutan **Responsibility for Sustainable Products/Services Development**		
F.26	Inovasi dan Pengembangan Produk/Jasa Keuangan Berkelanjutan Sustainable Financial Products/Services Innovation and Development	251-252
F.27	Produk/Jasa yang Sudah Dievaluasi Keamanannya bagi Pelanggan Products/Services that have been Evaluated for Safety for Customers	252
F.28	Dampak Produk/Jasa Products/Services Impact	N/A
F.29	Jumlah Produk yang Ditarik Kembali Number of Products Recalled	252
F.30	Survei Kepuasan Pelanggan terhadap Produk dan/atau Jasa Keuangan Berkelanjutan Customer Satisfaction Survey on Sustainable Financial Products and/or Services	249-251
Lain-Lain **Others**		
G.1	Verifikasi Tertulis dari Pihak Independen (jika ada) Independent Party Written Verification (if any)	13
G.2	Surat Pernyataan Anggota Direksi Tentang Tanggung Jawab atas Laporan Keberlanjutan Statement of Members of the Board of Directors regarding the Responsibility for Sustainability Reports	263
G.3	Lembar Umpan Balik Feedback Form	265
G.4	Tanggapan Terhadap Umpan Balik Laporan Tahun Sebelumnya Responses to Previous Year's Report Feedback	264
G.5	Daftar Pengungkapan sesuai POJK 51/2017 List of Disclosures in Accordance with POJK 51/2017	267-269

Halaman ini sengaja dikosongkan.

This page is intentionally left blank.

PT Sinar Mas Multiartha Tbk dan Entitas Anak

Laporan Keuangan Konsolidasian

Untuk Tahun-tahun yang Berakhir 31 Desember 2022 dan 2021

PT SINAR MAS MULTIARTHA Tbk DAN ENTITAS ANAK
DAFTAR ISI

	Halaman
Laporan Auditor Independen	
Surat Pernyataan Direksi tentang Tanggung Jawab atas Laporan Keuangan Konsolidasian PT Sinar Mas Multiartha Tbk dan Entitas Anak Untuk Tahun-tahun yang Berakhir 31 Desember 2022 dan 2021	
LAPORAN KEUANGAN KONSOLIDASIAN – Untuk tahun-tahun yang berakhir 31 Desember 2022 dan 2021	
Laporan Posisi Keuangan Konsolidasian	1
Laporan Laba Rugi dan Penghasilan Komprehensif Lain Konsolidasian	5
Laporan Perubahan Ekuitas Konsolidasian	6
Laporan Arus Kas Konsolidasian	8
Catatan atas Laporan Keuangan Konsolidasian	10
Lampiran	
INFORMASI TAMBAHAN – LAPORAN KEUANGAN ENTITAS INDUK Untuk tahun-tahun yang berakhir 31 Desember 2022 dan 2021	
Laporan Posisi Keuangan Entitas Induk	I.1
Laporan Laba Rugi dan Penghasilan Lain Komprehensif Entitas Induk	I.3
Laporan Perubahan Ekuitas Entitas Induk	I.4
Laporan Arus Kas Entitas Induk	I.5
Catatan atas Laporan Keuangan Entitas Induk	I.6

MIRAWATI SENSI IDRIS

Registered Public Accountants
Business License No. 1353/KM.1/2016
Intiland Tower, 7th Floor
Jl. Jenderal Sudirman, Kav 32
Jakarta - 10220
INDONESIA

T +62-21-570 8111
F +62-21-572 2737

MOORE

Laporan Auditor Independen

No. 00423/2.1090/AU.1/10/0148-2/1/III/2023

Pemegang Saham, Dewan Komisaris dan Direksi

PT Sinar Mas Multiartha Tbk

Opini

Kami telah mengaudit laporan keuangan konsolidasian PT Sinar Mas Multiartha Tbk dan Entitas Anak (Grup), yang terdiri dari laporan posisi keuangan konsolidasian tanggal 31 Desember 2022, serta laporan laba rugi dan penghasilan komprehensif lain konsolidasian, laporan perubahan ekuitas konsolidasian, dan laporan arus kas konsolidasian untuk tahun yang berakhir pada tanggal tersebut, serta catatan atas laporan keuangan konsolidasian, termasuk ikhtisar kebijakan akuntansi signifikan.

Menurut opini kami, laporan keuangan konsolidasian terlampir menyajikan secara wajar, dalam semua hal yang material, posisi keuangan konsolidasian Grup tanggal 31 Desember 2022, serta kinerja keuangan konsolidasian dan arus kas konsolidasiannya untuk tahun yang berakhir pada tanggal tersebut, sesuai dengan Standar Akuntansi Keuangan di Indonesia.

Basis Opini

Kami melaksanakan audit kami berdasarkan Standar Audit yang ditetapkan oleh Institut Akuntan Publik Indonesia. Tanggung jawab kami menurut standar tersebut diuraikan lebih lanjut dalam paragraf Tanggung Jawab Auditor terhadap Audit atas Laporan Keuangan Konsolidasian pada laporan kami. Kami independen terhadap Grup berdasarkan ketentuan etika yang relevan dalam audit kami atas laporan keuangan konsolidasian di Indonesia, dan kami telah memenuhi tanggung jawab etika lainnya berdasarkan ketentuan tersebut. Kami yakin bahwa bukti audit yang telah kami peroleh adalah cukup dan tepat untuk menyediakan suatu basis bagi opini audit kami.

Hal Audit Utama

Hal audit utama adalah hal-hal yang, menurut pertimbangan profesional kami, merupakan hal yang paling signifikan dalam audit kami atas laporan keuangan konsolidasian. Hal-hal tersebut disampaikan dalam konteks audit kami atas laporan keuangan konsolidasian secara keseluruhan, dan dalam merumuskan opini kami atas laporan keuangan konsolidasian terkait, kami tidak menyatakan suatu opini terpisah atas hal audit utama tersebut.

Hal audit utama yang teridentifikasi dalam audit kami adalah sebagai berikut:

Cadangan Kerugian Penurunan Nilai atas Kredit yang Diberikan

Seperti yang dijelaskan dalam Catatan 2 - ikhtisar kebijakan akuntansi dan pelaporan keuangan penting, Catatan 3 – penggunaan estimasi, pertimbangan dan asumsi manajemen dan Catatan 11 - kredit yang diberikan, pada laporan keuangan konsolidasian.

Cadangan kerugian penurunan nilai atas kredit konvensional yang diberikan ditentukan oleh Grup berdasarkan kerangka Kerugian Kredit Ekspektasian ("KKE") sesuai dengan Pernyataan Standar Akuntansi Keuangan (PSAK) No. 71, "Instrumen Keuangan" ("PSAK 71"). Penentuan KKE membutuhkan pertimbangan manajemen yang subjektif dan melibatkan penggunaan estimasi dengan tingkat ketidakpastian yang tinggi. Cadangan kerugian penurunan nilai atas piutang/pembiayaan syariah yang dicatat dalam kredit yang diberikan terdiri dari piutang murabahah dan piutang non-murabahah. Cadangan kerugian penurunan nilai atas piutang murabahah ditentukan berdasarkan PSAK 102 - Akuntansi Murabahah ("PSAK 102") dan cadangan kerugian penurunan nilai atas piutang non-murabahah ditentukan berdasarkan PSAK yang berlaku.

Pada tanggal 31 Desember 2022, jumlah cadangan kerugian penurunan nilai atas kredit yang diberikan Grup adalah sebesar Rp 2.125.418 juta.

Kami fokus pada area ini karena penentuan cadangan kerugian penurunan nilai membutuhkan pertimbangan manajemen yang subjektif dan melibatkan penggunaan estimasi dengan tingkat ketidakpastian yang tinggi. Nilai atas kredit yang diberikan – bruto mewakili 13% dari total aset Grup dan besarnya nilai cadangan kerugian penurunan nilai yang dibentuk atas kredit yang diberikan tersebut nilainya signifikan terhadap laporan keuangan Grup.

Grup menghitung cadangan kerugian penurunan nilai untuk kredit yang diberikan baik yang tidak mengalami penurunan nilai dan yang mengalami penurunan nilai. Untuk kredit diberikan yang tidak mengalami penurunan nilai dan kredit diberikan yang mengalami penurunan nilai, yang secara individual tidak dianggap signifikan, Grup menghitung KKE secara kolektif menggunakan model parameter risiko yang menggunakan beberapa parameter utama, antara lain, *Probability of Default* ("PD"), *Loss Given Default* ("LGD"), *Exposure at Default* ("EAD") dan tingkat diskonto, setelah memperhitungkan informasi perkiraan masa depan dan data eksternal lainnya. Grup menghitung cadangan kerugian penurunan nilai atas piutang pembiayaan syariah secara kolektif menggunakan model parameter risiko dengan menggunakan parameter utama yaitu PD, LGD dan *Days Past Due* ("DPD"). Untuk piutang murabahah, parameter utama yang digunakan adalah PD dan LGD, sedangkan untuk piutang non-murabahah, parameter utama yang digunakan adalah DPD. Untuk kredit yang diberikan yang mengalami penurunan nilai, yang secara individual dianggap signifikan, Grup menghitung cadangan kerugian penurunan nilai secara individual dengan mengestimasi arus kas ekspektasian yang diperoleh dari kredit yang diberikan.

Pertimbangan-pertimbangan signifikan yang digunakan dalam menentukan cadangan kerugian penurunan nilai atas kredit yang diberikan meliputi:

- Mengembangkan model penilaian kolektif yang tepat untuk menghitung cadangan kerugian penurunan nilai. Model yang dikembangkan secara kompleks dan melibatkan pertimbangan manajemen dalam menyusun model tersebut.

- Mengidentifikasi akun yang telah mengalami peningkatan risiko kredit secara signifikan untuk kredit konvensional dan penurunan nilai pada piutang/pembiayaan syariah; dan

- Asumsi-asumsi yang digunakan dalam model cadangan kerugian penurunan nilai termasuk proyeksi arus kas masa depan yang diharapkan, perkiraan faktor ekonomi makro masa depan dan beberapa skenario probabilitas tertimbang.

Bagaimana audit kami merespons Hal Audit Utama

Kami telah melakukan prosedur berikut untuk merespons hal audit utama ini:

- Kami mengevaluasi efektivitas kontrol atas proses identifikasi aset keuangan yang telah mengalami peningkatan risiko kredit yang signifikan untuk kredit konvensional dan penurunan nilai pada piutang/pembiayaan syariah, proses identifikasi peristiwa kerugian dan proses perkiraan arus kas masa depan untuk menentukan jumlah cadangan kerugian penurunan nilai. Kami memeriksa, secara sampling, kredit yang diberikan yang diidentifikasi oleh Grup memiliki kualitas kredit yang rendah dan direstrukturisasi, dan membuat penilaian independen kami tentang apakah ada peningkatan risiko kredit yang signifikan atau ada bukti objektif penurunan nilai.

- Kami menilai dan menguji metodologi dan asumsi pemodelan signifikan yang digunakan dalam model cadangan kerugian penurunan nilai, termasuk penentuan PD, LGD dan DPD untuk piutang/pembiayaan syariah serta EAD, dan tingkat diskonto yang diterapkan. Kami telah mengevaluasi model dan metodologi yang digunakan dalam perhitungan kuantitatif, serta informasi historis dan masa depan atas prakiraan kondisi ekonomi makro Indonesia dengan membandingkannya dengan informasi yang tersedia untuk umum.

- Kami menilai, secara sampling, ketepatan identifikasi Grup atas kredit yang diberikan yang mengalami peningkatan signifikan risiko kredit, gagal bayar, dan penurunan nilai dengan mempertimbangkan informasi keuangan dan nonkeuangan debitur, bukti eksternal yang relevan, dan faktor lainnya.

- Kami menguji, secara sampling, untuk kredit yang diberikan yang mengalami penurunan nilai, yang dianggap signifikan secara individual. Atas sampel tersebut, kami menilai kecukupan cadangan kerugian penurunan nilai dengan melakukan pengujian atas jumlah dan waktu estimasi arus kas masa depan yang disiapkan oleh Grup berdasarkan informasi keuangan debitur dan penjamin, penilaian agunan terbaru dan informasi lain yang tersedia beserta dengan tingkat diskonto yang digunakan dalam perhitungan cadangan kerugian penurunan nilai atas kredit konvensional.

- Kami menguji perhitungan untuk eksposur yang dinilai secara individual dengan reviu teratur atas risiko kredit.

- Kami memeriksa keakurasian matematis dari perhitungan jumlah cadangan kerugian penurunan nilai, dengan melakukan perhitungan ulang atas seluruh portofolio yang penurunan nilainya dinilai secara kolektif berdasarkan sampel dan perhitungan ulang atas penurunan nilai yang dinilai secara individual berdasarkan sampel.

Cadangan kerugian penurunan nilai atas piutang pembiayaan modal kerja skema anjak piutang, piutang sewa pembiayaan dan piutang pembiayaan multiguna.

Seperti yang dijelaskan dalam Catatan 2 - ikhtisar kebijakan akuntansi dan pelaporan keuangan penting, Catatan 3 – penggunaan estimasi, pertimbangan dan asumsi manajemen, Catatan 7 – piutang pembiayaan multiguna, Catatan 8 – piutang sewa pembiayaan dan Catatan 9 – piutang pembiayaan modal kerja skema anjak piutang, pada laporan keuangan konsolidasian.

Pada tanggal 31 Desember 2022, jumlah cadangan kerugian penurunan nilai atas piutang pembiayaan modal kerja skema anjak piutang, piutang sewa pembiayaan dan piutang pembiayaan multiguna Grup masing-masing sebesar Rp 170.997 juta, Rp 11.788 juta dan Rp 81.355 juta. Cadangan kerugian penurunan nilai atas piutang pembiayaan modal kerja skema anjak piutang, piutang sewa pembiayaan dan piutang pembiayaan multiguna yang diukur pada biaya perolehan diamortisasi ditentukan oleh Grup berdasarkan KKE sesuai dengan PSAK 71.

Kami fokus pada area ini karena cadangan KKE terkait yang dibentuk membutuhkan pertimbangan signifikan manajemen dan melibatkan penggunaan estimasi dengan tingkat ketidakpastian yang tinggi dalam menerapkan ketentuan akuntansi untuk pengukuran KKE seperti:

- Pengembangan model penilaian kolektif yang tepat untuk menghitung KKE. Model yang dikembangkan kompleks dan melibatkan pertimbangan manajemen dalam pengembangan model tersebut;

- Pengidentifikasian pembiayaan yang telah mengalami peningkatan risiko kredit secara signifikan; dan;

- Asumsi-asumsi yang digunakan dalam model KKE termasuk proyeksi arus kas, perkiraan faktor ekonomi makro masa depan dan beberapa skenario probabilitas tertimbang.

Bagaimana audit kami merespons Hal Audit Utama

Kami telah melakukan prosedur berikut untuk merespons hal audit utama ini:

- Kami mengevaluasi efektivitas kontrol atas proses identifikasi piutang pembiayaan modal kerja skema anjak piutang, piutang sewa pembiayaan dan piutang pembiayaan multiguna yang mengalami peningkatan risiko kredit secara signifikan, proses identifikasi penurunan nilai, dan proses perkiraan arus kas masa depan untuk menentukan jumlah KKE. Kami menguji sampel atas piutang pembiayaan modal kerja skema anjak piutang, piutang sewa pembiayaan dan piutang pembiayaan multiguna yang diidentifikasi oleh Grup memiliki kualitas kredit rendah dan direstrukturisasi dan membuat penilaian independen kami apakah terdapat peningkatan risiko kredit secara signifikan atau terdapat bukti objektif penurunan nilai.

- Kami menguji perhitungan untuk eksposur yang dinilai secara individual atas risiko kredit yang dievaluasi secara teratur.

- Kami menilai dan menguji asumsi permodelan yang digunakan dalam model KKE, termasuk penentuan PD, LGD dan EAD, yang diterapkan terhadap persyaratan PSAK 71. Kami juga menilai kecukupan asumsi prakiraan masa depan.

- Kami memeriksa keakuratan matematis atas perhitungan jumlah KKE, dengan melakukan perhitungan ulang atas keseluruhan portofolio yang penurunan nilainya dinilai secara kolektif dan perhitungan ulang atas penurunan nilainya yang dinilai secara individual berdasarkan sampel.

Penilaian atas Liabilitas Asuransi

Seperti yang dijelaskan pada Catatan 2 - ikhtisar kebijakan akuntansi dan pelaporan keuangan penting, Catatan 3 – penggunaan estimasi, pertimbangan dan asumsi manajemen, Catatan 16 – aset reasuransi, Catatan 25 – liabilitas manfaat polis masa depan dan Catatan – 26 premi belum merupakan pendapatan dan estimasi liabilitas klaim, pada laporan keuangan konsolidasian.

Pada tanggal 31 Desember 2022 jumlah premi belum merupakan pendapatan dan estimasi liabilitas klaim adalah sebesar Rp 6.781.509 juta, liabilitas kontrak asuransi sebesar Rp 122.076 juta dan liabilitas manfaat polis masa depan sebesar Rp 263.801 juta dan disertai dengan aset reasuransi sebesar Rp 3.839.933 juta. Penentuan cadangan ini melibatkan pertimbangan yang signifikan atas hasil masa depan terkait dengan pembayaran kerugian dan perubahan eksposur risiko bisnis, termasuk penyelesaian akhir atas keseluruhan liabilitas pemegang polis. Grup menggunakan model penilaian untuk mendukung perhitungan cadangan teknis asuransi yang kompleks dan dapat menyebabkan kesalahan sebagai akibat dari data yang tidak memadai atau tidak lengkap, dan ketidaktepatan metode dan asumsi maupun desain atau penerapan model.

Asumsi yang digunakan untuk menghitung cadangan teknis asuransi ditentukan dengan menggunakan asumsi aktuaria yang ditetapkan oleh Grup, termasuk tingkat pengembalian investasi, tingkat diskonto, tingkat rasio klaim, *lapse*, beban dan tingkat inflasi yang ditentukan berdasarkan pengalaman aktual Grup.

Kami menganggap ini sebagai hal audit utama karena ketidakpastian estimasi yang signifikan terkait dengan penentuan cadangan asuransi ini.

Bagaimana audit kami merespons Hal Audit Utama

Kami memahami dan mengevaluasi penilaian liabilitas kontrak asuransi, di mana kami melibatkan pakar aktuaria kami dan melakukan pengujian substantif. Kami telah melakukan prosedur berikut untuk merespon hal audit utama ini:

- Kami memeroleh pemahaman pengendalian internal yang relevan dengan audit dalam rangka merancang prosedur audit yang sesuai dengan keadaan, namun tidak untuk tujuan menyampaikan pendapat tentang efektivitas pengendalian internal Grup;

- Kami mengevaluasi ketepatan kebijakan akuntansi yang digunakan dan kewajaran estimasi akuntansi dan pengungkapan terkait yang dilakukan oleh manajemen;

- Kami memeriksa dan menguji metodologi dan asumsi yang digunakan dalam menentukan kewajiban kepada pemegang polis, termasuk konsistensi penerapan dalam perhitungan, seperti: tingkat diskonto, inflasi, *lapse rate* dan alokasi biaya;

- Berdasarkan sampel, kami melakukan perhitungan ulang matematis secara independen atas cadangan teknis dan memeriksa kecukupan cadangan teknis pada tanggal 31 Desember 2022;

- Kami memeriksa kelengkapan dan keakuratan data yang digunakan untuk menghitung saldo cadangan teknis dengan merekonsiliasi laporan aktuaria dengan jumlah dalam dokumen pendukung per 31 Desember 2022.

Hal Lain

Hal lain atas laporan keuangan konsolidasian Grup tanggal 31 Desember 2022 dan untuk tahun yang berakhir pada tanggal tersebut terlampir dilaksanakan dengan tujuan untuk merumuskan suatu opini atas laporan keuangan konsolidasian tersebut secara keseluruhan. Informasi keuangan Perusahaan (entitas induk) terlampir, yang terdiri dari laporan posisi keuangan tanggal 31 Desember 2022, serta laporan laba rugi dan penghasilan komprehensif lain, laporan perubahan ekuitas, dan laporan arus kas untuk tahun-tahun yang berakhir pada tanggal tersebut, dan informasi penjelasan lainnya (secara kolektif disebut sebagai "Informasi Keuangan Entitas Induk"), yang disajikan sebagai informasi tambahan terhadap laporan keuangan konsolidasian terlampir, disajikan untuk tujuan analisis tambahan dan bukan merupakan bagian dari laporan keuangan konsolidasian terlampir yang diharuskan menurut Standar Akuntansi Keuangan di Indonesia. Informasi Keuangan Entitas Induk merupakan tanggung jawab manajemen serta dihasilkan dari dan berkaitan secara langsung dengan catatan akuntansi dan catatan lainnya yang mendasarinya yang digunakan untuk menyusun laporan keuangan konsolidasian terlampir. Informasi Keuangan Entitas Induk telah menjadi objek prosedur audit yang ditetapkan dalam audit atas laporan keuangan konsolidasian terlampir berdasarkan Standar Audit yang ditetapkan oleh Institut Akuntan Publik Indonesia. Menurut opini kami, Informasi Keuangan Entitas Induk disajikan secara wajar, dalam semua hal yang material, berkaitan dengan lapran keuangan konsolidasian terlampir secara keseluruhan.

Informasi Lain

Manajemen bertanggung jawab atas informasi lain. Informasi lain terdiri dari informasi yang tercantum dalam Laporan Tahunan, tetapi tidak mencantumkan laporan keuangan konsolidasian dan laporan auditor kami. Laporan Tahunan diharapkan akan tersedia bagi kami setelah tanggal laporan auditor ini.

Opini kami atas laporan keuangan konsolidasian tidak mencakup informasi lain, dan oleh karena itu, kami tidak menyatakan bentuk keyakinan apapun atas informasi lain tersebut.

Sehubungan dengan audit kami atas laporan keuangan konsolidasian, tanggung jawab kami adalah untuk membaca informasi lain jika tersedia dan, dalam melaksanakannya, mempertimbangkan apakah informasi lain mengandung ketidakkonsistensian material dengan laporan keuangan konsolidasian atau pemahaman yang kami peroleh selama audit, atau mengandung kesalahan penyajian material.

Ketika kami membaca Laporan Tahunan, jika kami menyimpulkan bahwa terdapat suatu kesalahan penyajian material di dalamnya, kami diharuskan untuk mengomunikasikan hal tersebut kepada pihak yang bertanggung jawab atas tata kelola dan mengambil tindakan tepat berdasarkan Standar Audit yang ditetapkan oleh Institut Akuntan Publik Indonesia.

Tanggung Jawab Manajemen dan Pihak yang Bertanggung Jawab atas Tata kelola Grup terhadap Laporan Keuangan Konsolidasian

Manajemen bertanggung jawab atas penyusunan dan penyajian wajar laporan keuangan konsolidasian tersebut sesuai dengan Standar Akuntansi Keuangan di Indonesia, dan atas pengendalian internal yang dianggap perlu oleh manajemen untuk memungkinkan penyusunan laporan keuangan konsolidasian yang bebas dari kesalahan penyajian material, baik yang disebabkan oleh kecurangan maupun kesalahan.

Dalam penyusunan laporan keuangan konsolidasian, manajemen bertanggung jawab untuk menilai kemampuan Grup dalam mempertahankan kelangsungan usahanya, mengungkapkan, sesuai dengan kondisinya, hal-hal yang berkaitan dengan kelangsungan usaha, dan menggunakan basis akuntansi kelangsungan usaha, kecuali manajemen memiliki intensi untuk melikuidasi Grup atau menghentikan operasi, atau tidak memiliki alternatif yang realistis selain melaksanakannya.

Pihak yang bertanggung jawab atas tata kelola bertanggung jawab untuk mengawasi proses pelaporan keuangan Grup.

Tanggung Jawab Auditor terhadap Audit atas Laporan Keuangan Konsolidasian

Tujuan kami adalah untuk memeroleh keyakinan memadai tentang apakah laporan keuangan konsolidasian secara keseluruhan bebas dari kesalahan penyajian material, baik yang disebabkan oleh kecurangan maupun kesalahan, dan untuk menerbitkan laporan auditor yang mencakup opini kami. Keyakinan memadai merupakan suatu tingkat keyakinan tinggi, namun bukan merupakan suatu jaminan bahwa audit yang dilaksanakan berdasarkan Standar Audit akan selalu mendeteksi kesalahan penyajian material ketika hal tersebut ada. Kesalahan penyajian dapat disebabkan oleh kecurangan maupun kesalahan dan dianggap material jika, baik secara individual maupun secara agregat, dapat diekspektasikan secara wajar akan memengaruhi keputusan ekonomi yang diambil oleh pengguna berdasarkan laporan keuangan konsolidasian tersebut.

Sebagai bagian dari suatu audit berdasarkan Standar Audit, kami menerapkan pertimbangan profesional dan mempertahankan skeptisisme profesional selama audit. Kami juga:

- Mengidentifikasi dan menilai risiko kesalahan penyajian material dalam laporan keuangan konsolidasian, baik yang disebabkan oleh kecurangan maupun kesalahan, mendesain dan melaksanakan prosedur audit yang responsif terhadap risiko tersebut, serta memperoleh bukti audit yang cukup dan tepat untuk menyediakan basis bagi opini kami. Risiko tidak terdeteksinya kesalahan penyajian material yang disebabkan oleh kecurangan lebih tinggi dari yang disebabkan oleh kesalahan, karena kecurangan dapat melibatkan kolusi, pemalsuan, penghilangan secara sengaja, pernyataan salah, atau pengabaian pengendalian internal.
- Memeroleh suatu pemahaman tentang pengendalian internal yang relevan dengan audit untuk mendesain prosedur audit yang tepat sesuai dengan kondisinya, tetapi bukan untuk tujuan menyatakan opini atas keefektivitasan pengendalian internal Grup.
- Mengevaluasi ketepatan kebijakan akuntansi yang digunakan serta kewajaran estimasi akuntansi dan pengungkapan terkait yang dibuat oleh manajemen.
- Menyimpulkan ketepatan penggunaan basis akuntansi kelangsungan usaha oleh manajemen dan, berdasarkan bukti audit yang diperoleh, apakah terdapat suatu ketidakpastian material yang terkait dengan peristiwa atau kondisi yang dapat menyebabkan keraguan signifikan atas kemampuan Grup untuk mempertahankan kelangsungan usahanya. Ketika kami menyimpulkan bahwa terdapat suatu ketidakpastian material, kami diharuskan untuk menarik perhatian dalam laporan auditor kami ke pengungkapan terkait dalam laporan keuangan konsolidasian atau, jika pengungkapan tersebut tidak memadai, harus menentukan apakah perlu untuk memodifikasi opini kami. Kesimpulan kami didasarkan pada bukti audit yang diperoleh hingga tanggal laporan auditor kami. Namun, peristiwa atau kondisi masa depan dapat menyebabkan Grup tidak dapat mempertahankan kelangsungan usaha.
- Mengevaluasi penyajian, struktur, dan isi laporan keuangan konsolidasian secara keseluruhan, termasuk pengungkapannya, dan apakah laporan keuangan konsolidasian mencerminkan transaksi dan peristiwa yang mendasarinya dengan suatu cara yang mencapai penyajian wajar.
- Memeroleh bukti audit yang cukup dan tepat terkait informasi keuangan entitas atau aktivitas bisnis dalam Grup untuk menyatakan opini atas laporan keuangan konsolidasian. Kami bertanggung jawab atas arahan, supervisi, dan pelaksanaan audit Grup. Kami tetap bertanggung jawab sepenuhnya atas opini audit kami.

Kami mengomunikasikan kepada pihak yang bertanggung jawab atas tata kelola mengenai, antara lain, ruang lingkup dan saat yang direncakan atas audit, serta temuan audit signifikan, termasuk setiap defisiensi signifikan dalam pengendalian internal yang teridentifikasi oleh kami selama audit.

Kami juga memberikan suatu pernyataan kepada pihak yang bertanggung jawab atas tata kelola bahwa kami telah mematuhi ketentuan etika yang relevan mengenai independensi, dan mengomunikasikan seluruh hubungan, serta hal-hal lain yang dianggap secara wajar berpengaruh terhadap independensi kami, dan, jika relevan, pengamanan terkait.

Dari hal-hal yang dikomunikasikan kepada pihak yang bertanggung jawab atas tata kelola, kami menentukan hal-hal tersebut yang paling signifikan dalam audit atas laporan keuangan konsolidasian periode kini dan oleh karenanya menjadi hal audit utama. Kami menguraikan hal audit utama dalam laporan auditor kami, kecuali peraturan perundang-undangan melarang pengungkapan publik tentang hal tersebut atau ketika, dalam kondisi yang sangat jarang terjadi, kami menentukan bahwa suatu hal tidak boleh dikomunikasikan dalam laporan kami karena konsekuensi merugikan dari mengomunikasikan hal tersebut akan diekspektasikan secara wajar melebihi manfaat kepentingan publik atas komunikasi tersebut.

MIRAWATI SENSI IDRIS



Yelly Warsono
Izin Akuntan Publik No. AP.0148

30 Maret 2023

00423

sinarmas multiartha

SURAT PERNYATAAN DIREKSI
TENTANG
TANGGUNG JAWAB ATAS LAPORAN KEUANGAN KONSOLIDASIAN
UNTUK TAHUN-TAHUN YANG BERAKHIR 31 DESEMBER 2022 DAN 2021

PT SINAR MAS MULTIARTHA Tbk DAN ENTITAS ANAK

Kami yang bertanda tangan di bawah ini :

1.	Nama	:	**Burhanuddin Abdullah**
	Alamat Kantor	:	Menara Tekno Lantai 7 Jl. Fachruddin Nomor 19 Jakarta 10250
	Alamat Domisili/ sesuai KTP atau kartu identitas lain	:	Jl. Tirtayasa X Nomor 1 RT 005 RW 002, Melawai, Kebayoran Baru Jakarta Selatan
	Nomor Telepon	:	(021) 392 5660
	Jabatan	:	Direktur Utama
2.	Nama	:	**Ferita**
	Alamat Kantor	:	Menara Tekno Lantai 7 Jl. Fachruddin Nomor 19 Jakarta 10250
	Alamat Domisili/ sesuai KTP atau Kartu identitas lain	:	Perumahan Gading Arcadia Blok A-43.A RT 010 RW 022, Pengangsaan, Kelapa Gading, Jakarta Utara
	Nomor Telepon	:	(021) 392 5660
	Jabatan	:	Direktur

menyatakan bahwa :

1. Bertanggung jawab atas penyusunan dan penyajian laporan keuangan konsolidasian Perusahaan dan Entitas Anak untuk tahun-tahun yang berakhir 31 Desember 2022 dan 2021.

2. Laporan keuangan konsolidasian Perusahaan dan Entitas Anak tersebut telah disusun dan disajikan sesuai dengan Standar Akuntansi Keuangan di Indonesia.

3. a. Semua informasi dalam laporan keuangan konsolidasian Perusahaan dan Entitas Anak tersebut telah dimuat secara lengkap dan benar, dan
   b. Laporan keuangan konsolidasian Perusahaan dan Entitas Anak tersebut tidak mengandung informasi atau fakta material yang tidak benar, dan tidak menghilangkan informasi atau fakta material.

4. Bertanggung jawab atas sistem pengendalian intern dalam Perusahaan dan Entitas Anak.

Demikian pernyataan ini dibuat dengan sebenarnya.

Jakarta,30Maret 2023



Burhanuddin Abdullah	**Ferita**
Direktur Utama	Direktur

PT SINAR MAS MULTIARTHA Tbk DAN ENTITAS ANAK
Laporan Posisi Keuangan Konsolidasian
31 Desember 2022 dan 2021
(Angka-angka Disajikan dalam Jutaan Rupiah, kecuali Dinyatakan Lain)

	Catatan	2022	2021
ASET			
Kas dan Bank - bersih	4	6.623.632	6.413.194
Efek yang Dibeli dengan Janji Jual Kembali	5	-	1.672.987
Investasi Jangka Pendek	6		
Pihak berelasi		29.257.311	35.150.471
Pihak ketiga		37.596.523	34.015.044
Cadangan kerugian penurunan nilai		(161.619)	(150.092)
Jumlah - bersih		66.692.215	69.015.423
Piutang Pembiayaan Multiguna	7		
Pihak berelasi		802	2.131
Pihak ketiga		2.669.521	2.751.097
Pendapatan yang belum diakui		(805.688)	(645.575)
Cadangan kerugian penurunan nilai		(81.335)	(64.755)
Jumlah - bersih		1.783.300	2.042.898
Piutang Sewa Pembiayaan	8		
Pihak berelasi		83.662	108.971
Pihak ketiga		198.740	231.498
Nilai residu yang terjamin		66.729	66.729
Penghasilan pembiayaan tangguhan		(20.065)	(35.204)
Simpanan jaminan		(66.729)	(66.729)
Cadangan kerugian penurunan nilai		(11.786)	(4.652)
Jumlah - bersih		250.551	300.613
Piutang Pembiayaan Modal Kerja Skema Anjak Piutang	9		
Pihak berelasi		61.843	-
Pihak ketiga		3.700.164	2.899.521
Cadangan kerugian penurunan nilai		(170.997)	(82.773)
Jumlah - bersih		3.591.010	2.816.748
Piutang Premi dan Reasuransi	10		
Pihak berelasi		1.000.143	136.716
Pihak ketiga		1.308.422	1.759.145
Cadangan kerugian penurunan nilai		(7.098)	(6.044)
Jumlah - bersih		2.301.467	1.889.817
Kredit yang Diberikan	11		
Pihak berelasi		79.150	79.005
Pihak ketiga		14.744.900	17.607.493
Jumlah		14.824.050	17.686.498
Cadangan kerugian penurunan nilai		(2.125.418)	(1.618.693)
Jumlah - bersih		12.698.632	16.067.805
Tagihan Akseptasi	12		
Pihak ketiga		77.982	249.811
Cadangan kerugian penurunan nilai		(593)	(2.646)
Jumlah - bersih		77.389	247.165
Aset Ijarah	13		
Biaya perolehan		574.384	450.099
Akumulasi penyusutan		(102.355)	(51.448)
Nilai tercatat		472.029	398.651

Lihat catatan atas laporan keuangan konsolidasian yang merupakan bagian yang tidak terpisahkan dari laporan keuangan konsolidasian.

	Catatan	2022	2021
Piutang Transaksi Efek	14		
Pihak berelasi		-	38.642
Pihak ketiga		584.186	346.521
Jumlah		584.186	385.163
Piutang Lain-lain	15		
Pihak berelasi		1.004.472	61.947
Pihak ketiga		2.557.262	1.508.002
Cadangan kerugian penurunan nilai		(73.053)	(694)
Jumlah - bersih		3.488.681	1.569.255
Aset Reasuransi	16	3.839.933	2.820.547
Investasi Dalam Saham	17	3.093.263	3.032.815
Cadangan kerugian penurunan nilai		(51.195)	(52.543)
Jumlah - bersih		3.042.068	2.980.272
Properti Investasi	18		
Biaya perolehan		523.842	537.420
Akumulasi penyusutan		(101.158)	(103.629)
Nilai Tercatat		422.684	433.791
Aset Tetap	19		
Biaya perolehan		5.692.254	5.739.962
Akumulasi penyusutan		(2.921.594)	(2.526.406)
Nilai Tercatat		2.770.660	3.213.556
Agunan yang Diambil Alih	20	645.596	709.536
Cadangan kerugian penurunan nilai		(250.361)	(274.610)
Jumlah - bersih		395.235	434.926
Aset Pajak Tangguhan	47,00	350.626	242.245
Aset Lain-lain	21,00		
Pihak berelasi		1.403.115	554.463
Pihak ketiga		3.619.390	4.010.480
Jumlah		5.022.505	4.564.943
JUMLAH ASET		114.406.803	117.509.999

Lihat catatan atas laporan keuangan konsolidasian yang merupakan bagian yang tidak terpisahkan dari laporan keuangan konsolidasian.

	Catatan	2022	2021
LIABILITAS DAN EKUITAS			
Liabilitas			
Simpanan dan Simpanan dari Bank Lain	22		
Pihak berelasi		5.477.224	7.086.989
Pihak ketiga		31.070.287	35.170.567
Jumlah		36.547.511	42.257.556
Utang Asuransi	23		
Pihak berelasi		138.781	41.907
Pihak ketiga		1.969.261	543.711
Jumlah		2.108.042	585.618
Liabilitas Kontrak Penjaminan dan Premi Diterima Dimuka	24	3.200.370	3.414.575
Liabilitas Manfaat Polis Masa Depan	25	263.801	179.627
Dana Pemegang Polis - Unit Link	2aa	26.345.175	31.312.930
Liabilitas Kontrak Asuransi	2z	122.076	139.335
Premi Belum Merupakan Pendapatan dan Estimasi Liabilitas Klaim	26	6.781.509	6.289.395
Liabilitas Akseptasi	12	78.065	250.424
Utang Transaksi Efek	27	518.318	306.591
Utang Pajak	28	385.722	119.985
Beban Akrual	29	290.866	237.008
Surat Berharga yang Diterbitkan	30	7.002.503	4.064.785
Pinjaman yang Diterima	31	3.687.007	3.485.895
Liabilitas Pajak Tangguhan	47	10.933	12.860
Liabilitas Imbalan Kerja Jangka Panjang	46	127.617	135.683
Cadangan Bagi Hasil Peserta		20.320	31.710
Liabilitas Lain-lain	32		
Pihak berelasi		1.108.570	19.961
Pihak ketiga		2.133.338	1.883.777
Jumlah		3.241.908	1.903.738
Jumlah Liabilitas		90.731.743	94.727.715

Lihat catatan atas laporan keuangan konsolidasian yang merupakan bagian yang tidak terpisahkan dari laporan keuangan konsolidasian.

	Catatan	2022	2021
Ekuitas			
Ekuitas yang Dapat Diatribusikan Kepada Pemilik Entitas Induk			
Modal Saham - nilai nominal Rp 5.000 (dalam Rupiah penuh) per saham Seri A dan Rp 100 (dalam Rupiah penuh) per saham Seri B Modal dasar - 142.474.368 saham Seri A dan 21.371.155.200 saham Seri B Modal ditempatkan dan disetor - Seri A sebanyak 142.474.368 saham Seri B masing-masing sebanyak 6.225.190.349 saham	34	1.334.891	1.334.891
Tambahan Modal Disetor - Bersih	35	1.647.520	1.647.520
Komponen Ekuitas Lainnya	36	425.816	335.935
Saldo Laba			
Ditentukan penggunaannya	37	791.607	791.607
Tidak ditentukan penggunaannya		17.004.706	16.162.858
Jumlah		21.204.540	20.272.811
Kepentingan Nonpengendali	33	2.470.520	2.509.473
Jumlah Ekuitas		23.675.060	22.782.284
JUMLAH LIABILITAS DAN EKUITAS		114.406.803	117.509.999

Lihat catatan atas laporan keuangan konsolidasian yang merupakan bagian yang tidak terpisahkan dari laporan keuangan konsolidasian.

PT SINAR MAS MULTIARTHA Tbk DAN ENTITAS ANAK
Laporan Laba Rugi dan Penghasilan Komprehensif Lain Konsolidasian
Untuk Tahun-tahun yang Berakhir 31 Desember 2022 dan 2021
(Angka-angka Disajikan dalam Jutaan Rupiah, kecuali Dinyatakan Lain)

	Catatan	2022	2021
PENDAPATAN			
Pendapatan *underwriting* asuransi	38	23.265.196	27.669.009
Pendapatan bunga dan bagi hasil	39	5.643.540	5.329.459
Keuntungan penjualan investasi jangka pendek - bersih	6	880.708	2.103.057
Keuntungan dari investasi pada unit reksa dana	6	920.342	1.142.689
Pendapatan administrasi dan komisi		823.145	821.876
Pendapatan transaksi efek		520.085	404.735
Penjualan	40	194.352	222.510
Keuntungan selisih kurs mata uang asing - bersih		241.189	76.627
Pendapatan pinjam meminjam berbasis teknologi informasi		24.292	41.191
Pendapatan jasa biro administrasi efek		6.535	6.492
Ekuitas pada laba entitas asosiasi - bersih		20.259	-
Pendapatan lain-lain	41	648.460	715.453
Jumlah Pendapatan		33.188.103	38.533.098
BEBAN			
Beban *underwriting* asuransi	42	23.900.871	29.374.408
Kerugian atas penurunan nilai wajar efek yang diukur pada nilai wajar melalui laba rugi	6	-	57.913
Beban kerugian penurunan nilai aset keuangan dan non-keuangan - bersih		882.780	2.078.300
Beban umum dan administrasi	43,63	2.033.572	1.999.227
Beban gaji dan tunjangan karyawan		1.961.980	1.736.563
Beban bunga dan bagi hasil	44	1.664.347	1.756.359
Beban pokok penjualan		271.912	224.520
Kerugian atas kenaikan nilai wajar efek yang belum direalisasi		1.064.891	-
Ekuitas pada laba entitas asosiasi - bersih	17	-	3.816
Beban lain-lain	46	160.435	162.902
Jumlah Beban		31.940.788	37.394.008
LABA SEBELUM PAJAK		1.247.315	1.139.090
BEBAN (MANFAAT) PAJAK	47,63		
Kini		447.441	146.221
Tangguhan		(102.126)	1.089
Jumlah		345.315	147.310
LABA TAHUN BERJALAN		902.000	991.780
PENGHASILAN (RUGI) KOMPREHENSIF LAIN			
Pos yang tidak akan direklasifikasi ke laba rugi			
Pengukuran kembali liabilitas imbalan pasti	46	(4.017)	(31.593)
Pajak sehubungan dengan pos yang tidak akan direklasifikasi	47	884	6.950
		(3.133)	(24.643)
Laba (rugi) yang belum direalisasi atas perubahan nilai wajar efek	6,36	(5.822)	(409.487)
Pos yang akan direklasifikasi ke laba rugi			
Ekuitas pada penyesuaian penjabaran dari entitas anak	36	(70)	2.010
PENGHASILAN (RUGI) KOMPREHENSIF SETELAH PAJAK		(9.025)	(432.120)
JUMLAH PENGHASILAN KOMPREHENSIF		892.975	559.660
Laba bersih teratribusikan kepada:			
Pemilik entitas induk		844.563	948.100
Kepentingan nonpengendali	33	57.437	43.680
		902.000	991.780
Penghasilan komprehensif teratribusikan kepada:			
Pemilik entitas induk		931.448	607.124
Kepentingan nonpengendali		(38.473)	(47.464)
		892.975	559.660
Laba (Rugi) Bersih per Saham (dalam Rupiah penuh)	48,63		
Dasar		133	150

Lihat catatan atas laporan keuangan konsolidasian yang merupakan bagian yang tidak terpisahkan dari laporan keuangan konsolidasian.

PT SINAR MAS MULTIARTHA Tbk DAN ENTITAS ANAK
Laporan Perubahan Ekuitas Konsolidasian
Untuk Tahun-tahun yang Berakhir 31 Desember 2022 dan 2021
(Angka-angka Disajikan dalam Jutaan Rupiah, kecuali Dinyatakan Lain)

		Ekuitas yang dapat Diatribusikan kepada Pemilik Entitas Induk (Disajikan kembali - Catatan 64)										
				Komponen Ekuitas Lainnya								
	Catatan	Modal Saham	Tambahan Modal Disetor - Bersih	Laba (Rugi) yang Belum Direalisasi atas Kenaikan (Penurunan) Nilai Wajar Efek	Penyesuaian Penjabaran dari Entitas Anak	Dampak Transaksi Entitas Anak dan Entitas Asosiasi dengan Investor lain atau Kepentingan Nonpengendali	Jumlah	Saldo Laba: Ditentukan Penggunaannya	Saldo Laba: Tidak Ditentukan Penggunaannya	Jumlah	Kepentingan Nonpengendali	Jumlah Ekuitas
Saldo pada tanggal 1 Januari 2021		**1.334.891**	**1.647.520**	**829.520**	**867**	**153.263**	**983.650**	**791.607**	**15.238.218**	**19.995.886**	**2.383.216**	**22.379.102**
Penghasilan komprehensif												
Laba tahun berjalan		-	-	-	-	-	**-**	-	948.100	**948.100**	43.680	**991.780**
Laba komprehensif lain												
Pengukuran kembali liabilitas imbalan pasti	46,47	-	-	-	-	-	**-**	-	(23.460)	**(23.460)**	(1.183)	**(24.643)**
Laba yang belum direalisasi atas kenaikan nilai wajar efek	6,36	-	-	(319.101)		-	**(319.101)**	-	-	**(319.101)**	(90.386)	**(409.487)**
Ekuitas pada penyesuaian penjabaran dari entitas anak	36	-	-		1.585	-	**1.585**	-	-	**1.585**	425	**2.010**
Jumlah penghasilan komprehensif		-	-	(319.101)	1.585	-	**(317.516)**	-	924.640	**607.124**	(47.464)	**559.660**
Transaksi dengan pemilik												
Dampak transaksi entitas anak dan entitas asosiasi dengan investor lain atau kepentingan nonpengendali		-	-	-	-	(330.199)	**(330.199)**	-	-	**(330.199)**	330.199	**-**
Penambahan modal		-	-	-	-	-	**-**	-	-	-	10.998	**10.998**
Akuisisi entitas anak		-	-	-	-	-	**-**	-	-	-	(167.476)	**(167.476)**
Jumlah transaksi dengan pemilik		-	-	-	-	(330.199)	**(330.199)**	-	-	**(330.199)**	173.721	**(156.478)**
Saldo pada tanggal 31 Desember 2021		**1.334.891**	**1.647.520**	**510.419**	**2.452**	**(176.936)**	**335.935**	**791.607**	**16.162.858**	**20.272.811**	**2.509.473**	**22.782.284**

Lihat catatan atas laporan keuangan konsolidasian yang merupakan bagian yang tidak terpisahkan dari laporan keuangan konsolidasian.

PT SINAR MAS MULTIARTHA Tbk DAN ENTITAS ANAK
Laporan Perubahan Ekuitas Konsolidasian
Untuk Tahun-tahun yang Berakhir 31 Desember 2022 dan 2021
(Angka-angka Disajikan dalam Jutaan Rupiah, kecuali Dinyatakan Lain)

		Ekuitas yang dapat Diatribusikan kepada Pemilik Entitas Induk										
				Komponen Ekuitas Lainnya				Saldo Laba				
	Catatan	Modal Saham	Tambahan Modal Disetor - Bersih	Laba (Rugi) yang Belum Direalisasi atas Kenaikan (Penurunan) Nilai Wajar Efek	Penyesuaian Penjabaran dari Entitas Anak	Dampak Transaksi Entitas Anak dan Entitas Asosiasi dengan Investor lain atau Kepentingan Nonpengendali	Jumlah	Ditentukan Penggunaannya	Tidak Ditentukan Penggunaannya	Jumlah	Kepentingan Nonpengendali	Jumlah Ekuitas
Saldo pada tanggal 1 Januari 2022		**1.334.891**	**1.647.520**	**510.419**	**2.452**	**(176.936)**	**335.935**	**791.607**	**16.162.858**	**20.272.811**	**2.509.473**	**22.782.284**
Penghasilan komprehensif												
Laba tahun berjalan		-	-	-	-	-	**-**	-	844.563	**844.563**	57.437	**902.000**
Laba komprehensif lain												
Pengukuran kembali liability imbalan pasti	46,47	-	-	-	-	-	**-**	-	(3.133)	**(3.133)**	(2.259)	**(5.392)**
Laba yang belum direalisasi atas kenaikan nilai wajar efek	6,36	-	-	84.505		-	**84.505**	-	-	**84.505**	(90.328)	**(5.823)**
Ekuitas pada penyesuaian penjabaran dari entitas anak	36	-	-		5.513	-	**5.513**	-	-	**5.513**	(3.323)	**2.190**
Jumlah penghasilan komprehensif		-	-	84.505	5.513	-	**90.018**	-	841.430	**931.448**	(38.473)	**892.975**
Transaksi dengan pemilik												
Dampak transaksi entitas anak dan entitas asosiasi dengan investor lain atau kepentingan nonpengendali		-	-	-	-	(137)	**(137)**	-	-	**(137)**	137	**-**
Penambahan modal		-	-	-	-	-	**-**	-	-	-	-	**-**
Pembelian/penjualan saham dari minoritas		-	-	-	-	-	**-**	-	418	**418**	(617)	**(199)**
Jumlah transaksi dengan pemilik		-	-	-	-	(137)	**(137)**	-	418	**281**	(480)	**(199)**
Saldo pada tanggal 31 Desember 2022		**1.334.891**	**1.647.520**	**594.924**	**7.965**	**(177.073)**	**425.816**	**791.607**	**17.004.706**	**21.204.540**	**2.470.520**	**23.675.060**

Lihat catatan atas laporan keuangan konsolidasian yang merupakan bagian yang tidak terpisahkan dari laporan keuangan konsolidasian.

PT SINAR MAS MULTIARTHA Tbk DAN ENTITAS ANAK
Laporan Arus Kas Konsolidasian
Untuk Tahun-tahun yang Berakhir 31 Desember 2022 dan 2021
(Angka-angka Disajikan dalam Jutaan Rupiah, kecuali Dinyatakan Lain)

	Catatan	2022	2021
ARUS KAS DARI AKTIVITAS OPERASI			
Penerimaan dari jasa *underwriting* asuransi	38	25.112.380	26.925.209
Penerimaan bunga dan bagi hasil	39	5.177.894	5.127.050
Penerimaan dari transaksi efek		507.200	406.880
Penerimaan dari jasa biro administrasi efek		8.633	10.469
Penerimaan dari pendapatan lain-lain	41	1.687.533	1.798.010
Pembayaran beban *underwriting* asuransi	42	(30.073.665)	(26.349.757)
Pembayaran beban usaha	43	(4.001.970)	(3.754.434)
Pembayaran beban bunga dan bagi hasil	44	(778.106)	(901.921)
Keuntungan selisih kurs		(30.072)	173.984
Laba operasi sebelum perubahan aset/liabilitas operasi		(2.390.173)	3.435.490
Penurunan (kenaikan) aset:			
Efek yang dibeli dengan janji jual kembali	5	1.672.987	2.913.099
Investasi jangka pendek	6	(1.076.231)	(2.170.419)
Piutang pembiayaan multiguna	7	182.543	422.979
Piutang sewa pembiayaan	8	42.929	(304.710)
Piutang pembiayaan modal kerja skema anjak piutang	9	(862.486)	1.823.692
Kredit yang diberikan	11	2.758.425	2.212.967
Aset Ijarah	13	(73.377)	64.500
Piutang transaksi efek	14	(186.137)	589.364
Piutang lain-lain	15	(1.529.801)	106.889
Agunan yang diambil alih	20	63.940	360.711
Aset lain-lain	21	(569.212)	(3.631.295)
Kenaikan (penurunan) liabilitas:			
Simpanan dan simpanan dari bank lain	22	(5.710.045)	7.080.484
Efek yang dijual dengan janji beli kembali	23	-	(1.042.913)
Premi diterima dimuka	24	(214.205)	(638.781)
Utang transaksi efek	27	211.727	(575.666)
Utang pajak	28	4.992	(35.138)
Beban akrual	29	57.740	8.980
Bagi hasil peserta		(11.390)	6.971
Liabilitas lain-lain	32	1.355.376	(495.845)
Kas Bersih Diperoleh dari Aktivitas Operasi sebelum Pajak		(6.272.398)	10.131.359
Pembayaran pajak penghasilan	28,47	(186.697)	(134.997)
Kas Bersih Diperoleh dari Aktivitas Operasi		(6.459.095)	9.996.362
ARUS KAS DARI AKTIVITAS INVESTASI			
Penerimaan penjualan investasi dalam saham	17	(306.863)	12.750
Hasil penjualan aset tetap	19	399.579	51.029
Penambahan properti investasi	18	(3.473)	(2.950)
Pembelian aset tetap	19	(378.776)	(383.424)
Penambahan investasi dalam saham	17	-	-
Kas Bersih Digunakan untuk Aktivitas Investasi		(289.533)	(322.595)

Lihat catatan atas laporan keuangan konsolidasian yang merupakan bagian yang tidak terpisahkan dari laporan keuangan konsolidasian.

PT SINAR MAS MULTIARTHA Tbk DAN ENTITAS ANAK
Laporan Arus Kas Konsolidasian
Untuk Tahun-tahun yang Berakhir 31 Desember 2022 dan 2021
(Angka-angka Disajikan dalam Jutaan Rupiah, kecuali Dinyatakan Lain)

		2022	2021
ARUS KAS DARI AKTIVITAS PENDANAAN			
Penambahan pinjaman yang diterima	32	6.656.667	8.447.493
Penerbitan surat berharga yang diterbitkan	31	4.535.765	1.383.200
Setoran modal pada entitas anak oleh kepentingan nonpengendali		266.056	(20.981)
Pembayaran beban bunga pinjaman yang diterima	32,45	(914.859)	(872.458)
Pembayaran pinjaman yang diterima	32	(6.444.866)	(7.977.487)
Pelunasan surat berharga yang diterbitkan	31	(1.584.000)	(1.552.300)
Kas Bersih Digunakan untuk Aktivitas Pendanaan		2.514.763	(592.533)
KENAIKAN BERSIH KAS DAN SETARA KAS		(4.233.865)	9.081.234
KAS DAN SETARA KAS AWAL TAHUN		18.598.769	9.613.943
Pengaruh perubahan kurs mata uang asing		322.562	(96.408)
KAS DAN SETARA KAS AKHIR TAHUN		14.687.466	18.598.769
PENGUNGKAPAN TAMBAHAN			
Kas dan bank		6.624.781	6.417.723
Investasi jangka pendek-jangka waktu jatuh tempo tiga bulan atau kurang sejak tanggal perolehan		8.062.685	12.181.046
Jumlah kas dan setara kas		14.687.466	18.598.769

Lihat catatan atas laporan keuangan konsolidasian yang merupakan bagian yang tidak terpisahkan dari laporan keuangan konsolidasian.

1. Umum

a. Pendirian dan Informasi Umum

PT Sinar Mas Multiartha Tbk (selanjutnya disebut Perusahaan) sebelumnya bernama PT Internas Arta Leasing Company atau PT Internas Arta Finance Company, didirikan dengan Akta No. 60 tertanggal 21 Oktober 1982 dari Benny Kristianto, S.H., notaris di Jakarta, yang telah disahkan oleh Menteri Kehakiman Republik Indonesia pada tanggal 30 September 1983 melalui Surat Keputusan No. C2-6537.HT.01.01.Th.83 dengan nama PT Internas Arta Leasing Company. Akta Pendirian ini telah didaftarkan ke Kantor Pengadilan Negeri Jakarta Barat pada tanggal 17 Mei 1984 dengan No. 489/1984.

Pada tanggal 1 Mei 1989, pemegang saham mengadakan Rapat Umum Pemegang Saham Luar Biasa (RUPSLB) dan memutuskan untuk mengubah nama PT Internas Arta Leasing Company menjadi PT Internas Arta Finance Company. Keputusan ini dituangkan dalam Akta No. 15 tertanggal 1 Mei 1989 dari Benny Kristianto, S.H., notaris di Jakarta, dan telah mendapat persetujuan dari Menteri Kehakiman Republik Indonesia pada tanggal 2 Agustus 1989 melalui Surat Keputusan No. C2-6968.HT.01.04.Th.89. Akta ini telah didaftarkan ke Kantor Pengadilan Negeri Jakarta Barat pada tanggal 16 Agustus 1989 dengan No. 1109/1989.

Pada tanggal 25 Februari 1995, pemegang saham mengadakan RUPSLB dan memutuskan untuk mengubah nama Perusahaan menjadi PT Sinar Mas Multiartha. Keputusan RUPSLB ini didokumentasikan dalam Akta No. 218 tertanggal 25 Februari 1995 dari Veronica Lily Dharma, S.H., notaris di Jakarta, dan telah mendapat persetujuan dari Menteri Kehakiman Republik Indonesia melalui Surat Keputusan No. C2-5573.HT.01.04.Th.95 tanggal 5 Mei 1995.

Pada tanggal 30 Mei 1996, pemegang saham Perusahaan mengadakan RUPSLB dan memutuskan hal-hal signifikan antara lain mengubah kegiatan usaha utama Perusahaan dari bidang jasa keuangan dan manajemen treasuri menjadi bidang perdagangan, industri, angkutan, real estat, dan jasa; dan mengubah Anggaran Dasar Perusahaan sesuai dengan Peraturan Perusahaan No.1 tahun 1995, tentang Perusahaan Terbatas, termasuk menyesuaikan nama Perusahaan menjadi PT Sinar Mas Multiartha Tbk. Risalah RUPSLB ini didokumentasikan dalam Akta No. 143 dan 144 tertanggal 30 Mei 1996 dan Akta perubahan No. 69 tertanggal 23 Agustus 1996 dari Sutjipto, S.H., notaris di Jakarta. Persetujuan dari Menteri Kehakiman Republik Indonesia atas perubahan Anggaran Dasar Perusahaan ini diperoleh melalui Surat Keputusan No. C2-8689.HT.01.04.Th.96 tanggal 30 Agustus 1996.

Anggaran Dasar Perusahaan telah bebarapa kali mengalami perubahan, terakhir berdasarkan Akta No. 5 tertanggal 29 Juni 2021 dari Erlina Kumala Esti S.E., S.H., M.KN., notaris di Jakarta, antara lain tentang perubahan pasal 3 mengenai perubahan Direksi dan Komisaris, serta alamat Perusahaan. Perubahan Anggaran Dasar ini telah diterima dan dicatat oleh Menteri Hukum dan Hak Asasi Manusia dengan Surat Keputusan No. AHU-AH.01.03-0429515 tanggal 19 Juli 2021.

Perusahaan memulai kegiatan usaha secara komersial sejak tahun 1983, yaitu di bidang sewa pembiayaan, anjak piutang, dan pembiayaan konsumen. Untuk melaksanakan kegiatan usaha tersebut, Perusahaan telah memperoleh izin dari Menteri Keuangan Republik Indonesia No. 300/KMK.013/1990 tertanggal 3 Maret 1990.

Sesuai dengan pasal 3 Anggaran Dasar Perusahaan, kegiatan usaha Perusahaan adalah dalam bidang aktivitas keuangan dan asuransi, aktivitas profesional, ilmiah dan teknis serta perdagangan besar. Perusahaan adalah perusahaan induk (*Holding Company*) dengan entitas-entitas anak yang bergerak di bidang perbankan, asuransi jiwa, asuransi kerugian, pembiayaan, sekuritas, layanan pinjam meminjam uang berbasis teknologi, modal ventura, biro administrasi efek, pedagang valuta asing, bengkel, properti, jasa informasi, serta perdagangan dan jasa.

Kelompok Usaha dan Domisili

PT Sinar Mas Cakrawala merupakan pemegang saham dari Perusahaan. Perusahaan dan entitas anak (selanjutnya disebut Grup) tergabung dalam kelompok usaha (Grup) Sinar Mas. Pemegang saham akhir Perusahaan adalah Indra Widjaja.

Perusahaan berdomisili di Jakarta. Kantor Pusat Perusahaan beralamat di Menara Tekno Lantai 7, Jalan K.H. Fachruddin No. 19, Jakarta, Indonesia.

b. Penawaran Umum Efek Perusahaan

Penawaran Umum Saham Perusahaan

Pada tanggal 14 Juni 1995, Perusahaan memperoleh pernyataan efektif dari Ketua Badan Pengawas Pasar Modal (sekarang Otorisasi Jasa Keuangan/OJK) dalam Surat Keputusan No. S-759/PM/1995 untuk menjual sahamnya sejumlah 60.000.000 saham yang bernilai nominal Rp 500 (dalam Rupiah penuh) per saham dengan harga pelaksanaan sebesar Rp 1.800 (dalam Rupiah penuh) per saham kepada masyarakat melalui bursa di Indonesia. Penjualan saham ini dicatatkan di Bursa Efek Indonesia pada tanggal 5 Juli 1995.

Pada tanggal 8 November 1996, pemegang saham mengadakan RUPSLB untuk mengesahkan rencana Perusahaan untuk melaksanakan Penawaran Umum Terbatas I dalam rangka penerbitan Hak Memesan Efek Terlebih Dahulu untuk membeli sejumlah 663.000.000 saham yang bernilai nominal Rp 500 (dalam Rupiah penuh) per saham dengan harga pelaksanaan sebesar Rp 750 (dalam Rupiah penuh) per saham, dimana melekat 99.450.000 waran Seri I yang diterbitkan secara cuma-cuma dan dapat dikonversi menjadisaham mulai tanggal 28 Mei 1997 sampai dengan tanggal 28 November 2001. Risalah RUPSLB ini didokumentasikan dalam Akta No.40 tertanggal 8 November 1996 dari Sutjipto, S.H., notaris di Jakarta.

Penawaran Umum Terbatas I ini telah mendapat pernyataan efektif dari Ketua Bapepam (sekarang OJK) pada tanggal 8 November 1996 melalui Surat Keputusan No. S-1811/PM/1996. Jumlah dana yang diperoleh dari hasil Penawaran Umum Terbatas I ini adalah sebesar Rp 497.250 dan seluruhnya telah diperoleh Perusahaan pada bulan Januari 1997. Hasil dari Penawaran Umum Terbatas I ini meningkatkan modal disetor Perusahaan dari Rp 331.500 menjadi Rp 663.000 dan tambahan modal disetor Perusahaan dari Rp 1.500 menjadi Rp 167.250.

Pada tanggal 24 Juni 2003, pemegang saham mengadakan RUPSLB untuk mengesahkan rencana Perusahaan untuk melaksanakan Penawaran Umum Terbatas II dalam rangka penerbitan Hak Memesan Efek Terlebih Dahulu untuk membeli sejumlah 2.137.115.520 saham Seri B yang bernilai nominal Rp 100 (dalam Rupiah penuh) per saham dengan harga pelaksanaan Rp 100 (dalam Rupiah penuh) per saham, dimana pada setiap 15 saham Seri B melekat 4 waran Seri II yang diberikan oleh Perusahaan secara cuma-cuma. Jumlah waran Seri II yang diterbitkan adalah sebanyak 569.897.472 waran. Waran Seri II tersebut dapat dikonversi menjadi saham mulai tanggal 23 Januari 2004 sampai dengan 23 Juli 2008. Risalah Rapat Umum Pemegang Saham Luar Biasa ini didokumentasikan dalam Akta No. 153 tertanggal 24 Juni 2003 dari Aulia Taufani, S.H., notaris pengganti dari Sutjipto, S.H., notaris di Jakarta.

Penawaran Umum Terbatas II ini telah mendapat pernyataan efektif dari Ketua Bapepam (sekarang OJK) pada tanggal 23 Juni 2003 melalui Surat Keputusan No. S-1485/PM/2003. Jumlah dana yang diperoleh dari hasil Penawaran Umum Terbatas II ini adalah sebesar Rp 213.711 dan seluruhnya telah diperoleh Perusahaan pada bulan Juli 2003. Hasil dari Penawaran Umum Terbatas II ini meningkatkan modal disetor Perusahaan dari Rp 712.372 menjadi Rp 926.083. Dana yang diperoleh dari hasil Penawaran Umum Terbatas II ini digunakan sebagai setoran modal pada anak-entitas anak serta untuk membayar liabilitas atau pinjaman Perusahaan dalam rangka meningkatkan rasio modal kerja Perusahaan.

Pada tanggal 28 Juni 2005, pemegang saham mengadakan RUPSLB untuk mengesahkan rencana Perusahaan untuk melaksanakan Penawaran Umum Terbatas III dalam rangka penerbitan Hak Memesan Efek Terlebih Dahulu untuk membeli saham Seri B sebanyak-banyaknya 991.621.601 saham yang bernilai nominal Rp 100 (dalam Rupiah penuh) per saham dengan harga pelaksanaan sebesar Rp 125 (dalam Rupiah penuh) per saham, dimana melekat sebanyak-banyaknya 991.621.601 waran Seri III yang diberikan oleh Perusahaan secara cuma-cuma. Waran Seri III tersebut dapat dikonversi menjadi saham mulai tanggal 12 Januari 2006 sampai dengan 13 Juli 2010. Risalah RUPSLB ini didokumentasikan dalam Akta No. 274 tertanggal 28 Juni 2005 dari Aulia Taufani, S.H., notaris pengganti dari Sutjipto, S.H., notaris di Jakarta.

Penawaran Umum Terbatas III ini telah mendapat pernyataan efektif dari Ketua Bapepam (sekarang OJK) pada tanggal 27 Juni 2005 melalui Surat Keputusan No. S-1691/PM/2005. Jumlah saham seri B yang diterbitkan dari Penawaran Umum Terbatas III ini adalah sejumlah 991.325.341 saham, dimana melekat 991.325.341 waran seri III. Jumlah dana yang diperoleh dari hasil Penawaran Umum Terbatas III ini adalah sebesar Rp 123.916.

Dana yang diperoleh dari hasil Penawaran Umum Terbatas III ini digunakan sebagai setoran modal pada entitas anak serta untuk modal kerja Perusahaan.

Pada tanggal 17 Juni 2008, pemegang saham mengadakan RUPSLB untuk mengesahkan rencana Perusahaan untuk melaksanakan Penawaran Umum Terbatas IV dalam rangka penerbitan Hak Memesan Efek Terlebih Dahulu untuk membeli saham Seri B sebanyak-banyaknya 966.427.608 saham yang bernilai nominal Rp 100 (dalam Rupiah penuh) per saham dengan harga pelaksanaan sebesar Rp 100 (dalam Rupiah penuh) per saham, dimana melekat sebanyak-banyaknya 1.449.641.412 waran Seri IV yang diberikan oleh Perusahaan secara cuma-cuma. Waran Seri IV tersebut dapat dikonversi menjadi saham mulai tanggal 6 Januari 2009 sampai dengan 9 Juli 2013. Risalah Rapat Umum Pemegang Saham Luar Biasa ini didokumentasikan dalam Akta No. 141 tertanggal 17 Juni 2008 dari Sutjipto, S.H., notaris di Jakarta.

Penawaran Umum Terbatas IV ini telah mendapat pernyataan efektif dari Ketua Bapepam dan LK (sekarang OJK) pada tanggal 16 Juni 2008 melalui Surat Keputusan No. S-3859/BL/2008. Jumlah saham Seri B yang diterbitkan dari Penawaran Umum Terbatas IV ini adalah sejumlah 964.528.953 saham, dimana melekat 1.446.793.426 waran Seri IV. Jumlah dana yang diperoleh dari hasil Penawaran Umum Terbatas IV ini adalah sebesar Rp 96.453.

Dana yang diperoleh dari hasil Penawaran Umum Terbatas IV ini digunakan sebagai setoran modal pada entitas anak serta untuk membayar liabilitas atau pinjaman Perusahaan dalam rangka meningkatkan rasio modal kerja Perusahaan.

Berdasarkan Akta No. 51 tanggal 20 November 2015 dari Aryanti Artisari, S.H, M.Kn., notaris di Jakarta, tentang Berita Acara RUPSLB, pemegang saham Perusahaan menyetujui untuk menerbitkan 623.780.871 saham baru seri B yang berasal dari saham portepel Perusahaan dengan nilai nominal Rp 100 (dalam Rupah Penuh) melalui penambahan Modal Tanpa Hak Memesan Efek Terlebih Dahulu (PMTHMETD).

Pada tanggal 16 Agustus 2016, Perusahaan melaksanakan PMTHMETD untuk saham baru seri B sebanyak 10.000.000 saham dengan jumlah dana yang diperoleh dari pemegang saham dalam pelaksanaan PMTHMETD adalah sebesar Rp 50.060 (Catatan 35).

Pada tanggal 2 Juni 2017, Perusahaan melaksanakan konversi Penambahan Modal Tanpa Hak Memesan Efek Terlebih Dahulu (PMTHMETD) untuk saham baru seri B yang telah ditukar menjadi saham sebanyak 129.856.000 saham, sehingga jumlah saham seluruhnya (Seri A dan Seri B) adalah sebanyak 6.367.664.717 saham (Catatan 35).

Penawaran Umum Obligasi Perusahaan

Pada tanggal 31 Agustus 2020, Perusahaan memperoleh Pernyataan Efektif dari Kepala Eksekutif Pengawas Pasar Modal Otoritas Jasa Keuangan (OJK) melalui suratnya No. S-236/D.04/2020 untuk melaksanakan Penawaran Umum Berkelanjutan I Obligasi Sinar Mas Multiartha Tahun 2020 dengan jumlah pokok obligasi sebanyak-banyaknya Rp 1.000.000. PT Bank Bukopin Tbk bertindak sebagai wali amanat.

1. Penarikan Tahap I Tahun 2020 sebesar Rp 125.000 diterbitkan dalam 3 seri penarikan yaitu:

    a. Obligasi Seri A sebesar Rp 55.000 pada tanggal 8 September 2020 dan jatuh tempo 13 September 2021 dengan tingkat bunga tetap sebesar 8,00% per tahun yang dibayarkan setiap 3 (tiga) bulan. Pada tahun 2022, Perusahaan telah melunasi Obligasi tersebut.

    b. Obligasi Seri B sebesar Rp 55.000 pada tanggal 8 September 2020 dan jatuh tempo 8 September 2022 dengan tingkat bunga tetap sebesar 8,50% per tahun yang dibayarkan setiap 3 (tiga) bulan. Pada tahun 2022, Perusahaan telah melunasi Obligasi tersebut.

    c. Obligasi Seri C sebesar Rp 15.000 pada tanggal 8 September 2020 dan jatuh tempo 8 September 2023 dengan tingkat bunga tetap sebesar 9,00% per tahun yang dibayarkan setiap 3 (tiga) bulan.

    Pada tanggal 2 Oktober 2020, sesuai dengan Akta No. 3 dari Aulia Taufani, S.H., notaris di Jakarta, Perusahaan menerbitkan Obligasi Berkelanjutan I Sinar Mas Multifinance Tahap II Tahun 2020.

2. Penarikan Tahap II Tahun 2020 sebesar Rp 875.000 diterbitkan dalam 2 seri penarikan yaitu:

    a. Obligasi Seri A sebesar Rp 1.000 pada tanggal 11 November 2020 dan jatuh tempo 11 November 2023 dengan tingkat bunga tetap sebesar 9,00% per tahun yang dibayarkan setiap 3 (tiga) bulan.

    b. Obligasi Seri B sebesar Rp 874.000 pada tanggal 11 November 2020 dan jatuh tempo 11 November 2025 dengan tingkat bunga tetap sebesar 10,25% per tahun yang dibayarkan setiap 3 (tiga) bulan.

Pada tanggal 27 Agustus 2021, Perusahaan memperoleh Pernyataan Efektif dari Kepala Eksekutif Pengawas Pasar Modal Otoritas Jasa Keuangan (OJK) melalui suratnya No.S-146/D.04/2021 untuk melaksanakan Penawaran Umum Berkelanjutan II Obligasi Sinar Mas Multiartha Tahun 2021 dengan jumlah pokok obligasi sebanyak-banyaknya Rp 5.000.000. Dimana PT Bank Bukopin Tbk bertindak sebagai wali amanat.

Penarikan Tahap I Tahun 2021 sebesar Rp 705.700 diterbitkan dalam 3 seri dengan ketentuan sebagai berikut :

a. Obligasi Seri A sebesar Rp 507.000 pada tanggal 7 September 2021 dan jatuh tempo 17 September 2022 dengan tingkat bunga tetap sebesar 6,75% per tahun yang dibayarkan setiap 3 (tiga) bulan.

b. Obligasi Seri B sebesar Rp 79.700 pada tanggal 7 September 2021 dan jatuh tempo 7 September 2023 dengan tingkat bunga tetap sebesar 8,00% per tahun yang dibayarkan setiap 3 (tiga) bulan.

c. Obligasi Seri C sebesar Rp 119.000 pada tanggal 7 September 2021 dan jatuh tempo 7 September 2024 dengan tingkat bunga tetap sebesar 8,75% per tahun yang dibayarkan setiap 3 (tiga) bulan.

Berdasarkan surat PT Kredit Rating Indonesia No. RC-006/KRI-DIR/VI/2021 tanggal 2 Juni 2021, Obligasi Berkelanjutan II Sinar Mas Multiartha Tahun 2021 Perusahaan memperoleh peringkat irAA (Double A).

Pada tanggal 2 Agustus 2022, sesuai dengan Akta No. 3 dari Aulia Taufani, S.H., notaris di Jakarta, Perusahaan menerbitkan Obligasi Berkelanjutan II Sinar Mas Multiartha Tahap II Tahun 2022.

Penarikan Tahap II Tahun 2022 sebesar Rp 1.849.581 yang diterbitkan dalam 4 seri dengan ketentuan sebagai berikut:

a. Obligasi Seri A sebesar Rp 429.350 pada tanggal 26 Agustus 2022 dan jatuh tempo 6 September 2023 dengan tingkat bunga tetap sebesar 6,75% per tahun yang dibayarkan setiap 3 (tiga) bulan.

b. Obligasi Seri B sebesar Rp 13.100 pada tanggal 26 Agustus 2022 dan jatuh tempo 26 Agustus 2024 dengan tingkat bunga tetap sebesar 8,00% per tahun yang dibayarkan setiap 3 (tiga) bulan.

c. Obligasi Seri C sebesar Rp 305.131 pada tanggal 26 Agustus 2022 dan jatuh tempo 26 Agustus 2025 dengan tingkat bunga tetap sebesar 9,00% per tahun yang dibayarkan setiap 3 (tiga) bulan.

d. Obligasi Seri D sebesar Rp 1.102.000 pada tanggal 26 Agustus 2022 dan jatuh tempo 26 Agustus 2027 dengan tingkat bunga tetap sebesar 9,75% per tahun yang dibayarkan setiap 3 (tiga) bulan.

Berdasarkan surat PT Kredit Rating Indonesia No. RTG-001/KRI-DIR/VII/2022 tanggal 14 Juli 2022 yang juga merupakan bagian dari surat No. RC-004/KRI-DIR/VI/2022 tanggal 24 Juni 2022, Obligasi Berkelanjutan II Sinar Mas Multiartha Tahun 2022 Perusahaan memperoleh peringkat irAA (Double A).

Seluruh obligasi Perusahaan dijual pada nilai nominal dan tercatat di Bursa Efek Indonesia. Dana yang diperoleh dari utang obligasi Perusahaan digunakan untuk modal kerja Perusahaan dan entitas anak, dan peningkatan pernyertaan saham pada entitas anak. Perusahaan tidak menyelenggarakan pencadangan dana untuk seluruh utang obligasi Perusahaan. Seluruh utang obligasi Perusahaan tidak dijamin.

c. Entitas Anak yang Dikonsolidasikan

Berikut ini adalah entitas anak yang dikonsolidasikan beserta persentase kepemilikan Perusahaan pada tanggal 31 Desember 2022 dan 2021:

	Domisili	Jenis Usaha	Tahun Operasi/ Pendirian	Persentase Kepemilikan dan Hak Suara		Jumlah Aset (Sebelum Eliminasi)	
				2022	2021	2022	2021
Kepemilikan Langsung							
PT Bank Sinarmas Tbk (BS)	Jakarta	Bank	1989	59,99%	59,99%	47.350.601	52.671.981
PT Asuransi Sinar Mas (ASM)	Jakarta	Asuransi kerugian	1986	99,99%	99,99%	16.684.454	10.604.665
PT Sinar Mas Multifinance (SMF)	Jakarta	Pembiayaan	1996	99,99%	99,99%	6.652.625	7.256.883
PT Sinarmas Sekuritas (SMS)	Jakarta	Sekuritas	1992	99,99%	99,99%	2.172.315	1.700.035
PT AB Sinar Mas Multifinance (ABSM)	Jakarta	Pembiayaan	1995	99,99%	99,99%	2.428.175	1.729.342
PT Pasar Dana Pinjaman (PDP)	Jakarta	Layanan pinjam meminjam uang berbasis teknologi	2017	66,66%	66,66%	710.222	732.926
PT Shinta Utama (SU)	Jakarta	Perdagangan umum	1991	99,95%	99,95%	2.650.495	1.520.928
PT Jakarta Teknologi Utama (JTU)	Jakarta	Bengkel	1999	99,99%	99,99%	621.123	612.878
PT Rizky Lancar Sentosa (RLS)	Jakarta	Properti	2001	99,99%	99,99%	892.440	529.269
PT Sinarmas Ventura (SMV)	Jakarta	Modal Ventura	2019	99,99%	99,99%	45.483	44.576
PT Sinartama Gunita (STG)	Jakarta	Biro administrasi efek	1992	99,99%	99,99%	269.141	687.260
PT Dana Pinjaman Inklusif (DPI)	Jakarta	Layanan pinjam meminjam uang berbasis teknologi	2017	50,00%	50,00%	16.629	19.136
PT Arthamas Solusindo (AMS)	Jakarta	Jasa informasi	2000	99,99%	99,99%	1.785.571	778.913
Global Asian Investment Limited (GAI)	Hong Kong	Investasi	2012	100,00%	100,00%	1.113	6.864
PT Simas Money Changer (SMC)	Jakarta	Pedagang valuta asing	2003	99,90%	99,90%	6.115	6.207
PT Wapindo Jasaartha (WJA)	Jakarta	Perdagangan dan jasa	2000	99,96%	99,96%	7.691	6.323
PT Arthamas Konsulindo (AMK)*	Jakarta	Agen asuransi	2000	-	-	-	-
PT Sinar Artha Konsulindo (SAK)	Jakarta	Agen asuransi	2000	99,92	99,92%	1.459	1.397
PT Arthamas Informatika (AMI)*	Jakarta	Perdagangan dan jasa	2000	99,92	99,60%	853	816
PT Sinar Artha Solusindo (SAS)*	Jakarta	Perdagangan dan jasa	2000	99,92	99,99%	805	771
PT Artha Bina Usaha (ABU)*	Jakarta	Perdagangan dan jasa	2008	92,00%	92,00%	150	164
PT Sinar Artha Inforindo (SAI)*	Jakarta	Jasa informasi	2000	99,92%	99,60%	223	164
PT Sinar Artha Trading (SAT)*	Jakarta	Perdagangan umum	2008	99,99%	99,99%	1.095	998
PT Dana Saham Bersama (DSB)*	Jakarta	Layanan urun dana berbasis teknologi informasi	2019	99,99%	99,99%	3.249	3.964
PT Digital Solusindo Nusantara (DSN)*	Jakarta	Layanan pinjam meminjam uang berbasis teknologi	2020	99,99%	99,99%	2.494	2.486
PT Pasar Gadai Digital	Jakarta	Pergadaian	2022	99,97%	0,00%	2.845	-

*) Entitas anak yang belum beroperasi

	Domisili	Jenis Usaha	Tahun Operasi/ Pendirian	Persentase Kepemilikan dan Hak Suara		Jumlah Aset (Sebelum Eliminasi)	
				2022	2021	2022	2021
Kepemilikan Tidak Langsung							
PT Bank Sinarmas Tbk (BS) (melalui PT Shinta Utama, PT Sinar Mas Multifinance dan PT Sinartama Gunita)	Jakarta	Bank	1989	8,73%	8,73%	47.350.601	52.671.981
PT Asuransi Simas Jiwa (ASJ) (melalui PT Asuransi Sinar Mas)	Jakarta	Asuransi jiwa	1996	99,99%	99,99%	28.883.520	33.647.581
PT Reasuransi Nusantara Makmur (melalui PT Asuransi Sinarmas)	Jakarta	Reasuransi	2017	99,00%	99,00%	3.071.044	1.877.678
PT Sinarmas Asset Management (SAM) (melalui PT Sinarmas Sekuritas)	Jakarta	Manajemen aset	2011	99,98%	99,98%	691.866	469.014
PT Asuransi Simas Insurtech (ASI) (melalui PT Sinar Mas Multifinance dan PT Sinartama Gunita)	Jakarta	Asuransi on-line	2013	75,38%	75,38%	920.252	942.321
PT Sinarmas Futures (SF) (melalui PT Sinarmas Sekuritas)	Jakarta	Perdagangan komoditi	2004	75,00%	75,00%	33.831	34.457
PT Autopro Utama Perkasa (AUP) (melalui PT Jakarta Teknologi Utama)	Jakarta	Bengkel	2006	99,88%	99,88%	61.771	61.445
Sinar Mas Insurance (SMI) (melalui PT Asuransi Sinar Mas dan PT Shinta Utama)	Republik Demokrasi Timor Leste	Asuransi kerugian	2011	91,42%	91,42%	206.985	133.980
Sinar Mas Life Insurance (SLI) (melalui Sinar Mas Insurance dan PT Asuransi Simas Jiwa)	Republik Demokrasi Timor Leste	Asuransi jiwa	2021	90,00%	90,00%	14.297	14.297
Nanjing Sinar Mas & ZiJin Venture Capital Management (NSZ) (melalui Global Asian Investment Limited)	Nanjing, China	Manajemen dana	2012	0,00%	60,00%	-	10.703
PT Techno Mandiri Utama (TMU) (melalui PT Jakarta Teknologi Utama)	Jakarta	Perdagangan umum	2017	100,00%	100,00%	1.052	1.784
PT Techno Karya Utama (TKU) (melalui PT Jakarta Teknologi Utama)	Jakarta	Perdagangan umum	2017	100,00%	100,00%	3.618	1.425
PT Toko Onderdil (TO) (melalui PT Jakarta Teknologi Utama)	Jakarta	Perdagangan umum	2017	77,20%	77,20%	11.282	12.976
PT Kebayoran Parama Propertindo (KPP) (melalui PT Rizki Lancar Sentosa)	Jakarta	Properti	2011	100,00%	77,20%	338.957	401.906
PT Citra Grahareksa Abadi (CGA) (melalui PT Rizki Lancar Sentosa)	Jakarta	Perhutanan	1990	75,00%	75,00%	36.837	37.486
PT Simas Point Indonesia (SPI) (melalui PT Shinta Utama)	Jakarta	Layanan pinjam meminjam berbasis tekologi	2020	99,99%	99,99%	7.784	2.083
PT Data Opal Terpadu (DOT)* (melalui PT Arthamas Solusindo)	Jakarta	Perdagangan dan Jasa	2020	99,92%	99,92%	770.597	254.544
PT Zimba Onix Mustika (ZOM)* (melalui PT Shinta Utama)	Jakarta	Layanan pinjam meminjam berbasis tekologi	2020	99,92%	99,92%	786.908	253.689
PT Sistem Loka Triprima (SLT)* (melalui PT Shinta Utama)	Jakarta	Layanan pinjam meminjam berbasis tekologi	2020	99,92%	99,92%	361.816	253.693
PT Sinarmas Penjaminan Kredit (SPK)	Jakarta	Penjamin kredit	2020	99,99%	99,99%	3.245.507	3.311.392

*) entitas anak yang belum beroperasi

Informasi keuangan entitas anak yang dimiliki oleh kepentingan nonpengendali dalam jumlah material pada tanggal dan untuk tahun-tahun yang berakhir 31 Desember 2022 dan 2021 adalah sebagai berikut:

	2022		
Nama	Bagian Kepentingan Kepemilikan	Saldo Akumulasi	Bagian Laba
	%		
PT Bank Sinarmas Tbk (BS)	31,28	2.159.692	69.187
PT Pasar Dana Pinjaman (DPI)	50,00	7.327	1.184.200

	2021		
Nama	Bagian Kepentingan Kepemilikan	Saldo Akumulasi	Bagian Laba
	%		
PT Bank Sinarmas Tbk (BS)	31,29	2.183.464	42.631
PT Pasar Dana Pinjaman (DPI)	50,00	8.506	722

Berikut adalah ringkasan informasi keuangan dari entitas anak. Jumlah-jumlah tersebut sebelum dieliminasi dengan transaksi antar entitas dalam Grup.

Ringkasan laporan posisi keuangan pada tanggal 31 Desember 2022 dan 2021:

	2022		2021	
	BS	**DPI**	**BS**	**DPI**
Jumlah aset	47.350.601	16.629	52.671.981	19.136
Jumlah liabilitas dan dana syirkah temporer	40.065.593	1.976	45.312.565	2.124
Jumlah ekuitas	7.285.008	14.653	7.359.416	17.012

Ringkasan laporan laba rugi dan penghasilan komprehensif lain pada tahun 2022 dan 2021:

	2022		2021	
	BS	**DPI**	**BS**	**DPI**
Pendapatan	3.298.457	16.517	3.341.175	37.453
Laba sebelum pajak	277.211	2.355	159.518	2.014
Jumlah penghasilan (rugi) komprehensif	(74.408)	2.359	(106.403)	1.445
Teratribusikan pada kepentingan non pengendali	69.187	(1.187)	42.631	722

Ringkasan informasi arus kas pada tahun 2022 dan 2021:

	2022		2021	
	BS	**DPI**	**BS**	**DPI**
Operasi	(4.999.465)	(16.314)	7.837.071	2.658
Investasi	(119.425)	(293)	(114.928)	(1.189)
Pendanaan	397.299	318	1.329.009	(177)
Kenaikan (penurunan) bersih kas dan setara kas	(4.721.591)	(16.289)	9.051.152	1.292

PT Pasar Dana Pinjaman (PDP)

PDP telah memperoleh ijin dari Otoritas Jasa Keuangan untuk menjalankan usaha layanan pinjam meminjam uang berbasis teknologi informasi melalui Surat OJK No. KEP-49/D.05/2017 tanggal 6 Juli 2017.

PT Bank Sinarmas Tbk (BS)

BS telah memperoleh izin dari Menteri Keuangan Republik Indonesia untuk menjalankan usaha di bidang perbankan melalui Surat Keputusan No.KEP-156/KMK.013/1990 tanggal 16 Februari 1990. Sesuai dengan Surat Keputusan Bank Indonesia No. 27/156/KEP/DIR tanggal 22 Maret 1995, BS memperoleh peningkatan status menjadi Bank Devisa. BS telah memperoleh izin usaha unit usaha syariah dari Bank Indonesia berdasarkan Surat Keputusan Deputi Gubernur Bank Indonesia No. 11/13/KEP.DpG/2009 tanggal 27 Oktober 2009.

Pada tanggal 29 November 2010, BS mendapat pernyataan efektif dari Ketua Bapepam dan LK (sekarang OJK) melalui Surat Keputusan No. S-10683/BL/2010 atas penawaran umum perdana saham dan telah menjadi perusahaan terbuka.

Selama tahun 2021, pemegang saham kepentingan nonpengendali (masyarakat) BS melakukan konversi atas waran BS menjadi saham, dimana persentase kepemilikan Perusahaan meningkat menjadi 59,99%, sedangkan persentase kepemilikan SU terdilusi menjadi 3,10%, persentase kepemilikan SMF menjadi 1,22% dan persentase kepemilikan STG meningkat menjadi 3,49% pada tanggal 30 Juni 2021. Tidak terdapat dampak dilusi yang signifikan atas persentase kepemilikan yang dicatat pada komponen ekuitas lainnya pada bagian ekuitas dalam laporan posisi keuangan konsolidasian (Catatan 36). Pada Desember 2021, SMF menambah kepemilikan BS menjadi 2,14%.

PT Asuransi Simas Jiwa (ASJ)

ASJ telah memperoleh ijin usaha dari Menteri Keuangan Republik Indonesia untuk menjalankan usaha asuransi berdasarkan surat keputusan Menteri Keuangan No. 602/KMK.17/1995 tanggal 18 Desember 1995.

PT Asuransi Sinar Mas (ASM)

ASM telah memperoleh izin dari Menteri Keuangan Republik Indonesia melalui Direktorat Jenderal Moneter Dalam Negeri untuk menyelenggarakan usaha asuransi kerugian berdasarkan Surat Keputusan No. Kep-2562/MD/1986 tanggal 21 April 1986. ASM telah memperoleh izin dari Menteri Keuangan Republik Indonesia untuk membuka cabang dengan prinsip syariah berdasarkan Surat Keputusan Menteri Keuangan No. 253/KM.6/2004 tanggal 25 Juni 2004.

Pada tahun 2022 dan 2021, ASM telah membagikan kas dividen masing-masing sebesar Rp 660.000 dan Rp 324.997 kepada para pemegang saham sesuai dengan persentase kepemilikan.

PT Sinar Mas Multifinance (SMF)

SMF telah memperoleh izin dari Menteri Keuangan Republik Indonesia untuk menjalankan usaha di bidang sewa pembiayaan, anjak piutang dan pembiayaan konsumen berdasarkan Surat Keputusan No. 441/KMK.017/1996 tanggal 21 Juni 1996.

PT Asuransi Simas Insurtech (ASI)

Berdasarkan Akta Penyertaan Keputusan Para Pemegang Saham Luar Biasa No. 12 tanggal 22 November 2018 dari Syofilawati, S.H., notaris di Kota Bekasi, menyetujui perubahan nama PT Asuransi Simas Net (ASN) menjadi PT Asuransi Simas Insurtech (ASI).

PT AB Sinar Mas Multifinance (ABSM)

ABSM telah memperoleh izin dari Menteri Keuangan Republik Indonesia untuk menjalankan usaha di bidang sewa pembiayaan, anjak piutang dan pembiayaan konsumen berdasarkan Surat Keputusan No. 525/KMK.017/1995 tanggal 17 November 1995.

PT Sinarmas Sekuritas (SMS)

SMS telah memperoleh izin dari Badan Pengawas Pasar Modal dan Lembaga Keuangan (Bapepam dan LK atau OJK) sebagai penjamin emisi efek, perantara pedagang efek dan manajer investasi, masing-masing melalui Surat Keputusan Bapepam No. Kep-82/PM/1992 tanggal 29 Februari 1992, No. Kep-83/PM/1992 tanggal 29 Februari 1992 dan No. Kep-02/PM/MI/2000 tanggal 15 Mei 2000.

PT Sinarmas Futures (SF)

SF telah memperoleh izin usaha untuk menyelenggarakan kegiatan sebagai pialang berjangka dari Badan Pengawas Perdagangan Berjangka Komoditi melalui surat No. 889/BAPPEBTI/SI/3/2006 tanggal 27 Maret 2006.

PT Sinarmas Asset Management (SAM)

SAM telah memperoleh ijin usaha untuk melakukan kegiatan usaha sebagai manajer investasi dari Badan Pengawas Pasar Modal dan Lembaga Keuangan (Bapepam dan LK atau sekarang OJK) melalui surat No. KEP-03/BL/MI/2012 tanggal 9 April 2012.

PT Sinartama Gunita (STG)

STG telah memperoleh izin untuk melakukan kegiatan sebagai Biro Administrasi Efek dari Badan Pengawas Pasar Modal dan Lembaga Keuangan (Bapepam dan LK atau sekarang OJK) melalui surat No. Kep-82/PM/1991 tanggal 30 September 1991.

Pada bulan Mei 2021, Perusahaan menambah setoran modal pada STG sebesar Rp 200.000. Persentase kepemilikan Perusahaan pada STG sebesar 99,99%.

PT Sinar Mas Ventura (SMV)

SMV telah memperoleh izin untuk melakukan kegiatan usaha modal ventura dari Otoritas Jasa Keuangan (OJK) melalui Surat No. Kep-3/D.05/2019 tanggal 9 Januari 2019.

PT Shinta Utama (SU)

Pada tahun 2020, Perusahaan menambah setoran modal pada SU sebesar Rp 349.500 sehingga meningkatkan persentase kepemilikan Perusahaan pada SU dari 99,89% menjadi 99,95%.

Pada tahun 2021, Perusahaan menambah setoran modal pada SU sebesar Rp 349.500 sehingga persentase kepemilikan Perusahaan pada SU menjadi 99,95%.

PT Sinar Artha Trading (SAT)

Pada bulan Februari 2020, Perusahaan menambah setoran modal pada SAT sebesar Rp 988 sehingga meningkatkan persentase kepemilikan Perusahaan pada SAT dari 92,00% menjadi 99,99%.

PT Dana Saham Bersama (DSB)

DSB berkedudukan di Jakarta merupakan perusahaan yang bergerak di bidang layanan urun dana berbasis teknologi informasi.

PT Digital Solusindo Nusantara (DSN)

DSN berkedudukan di Jakarta merupakan perusahaan yang bergerak di bidang layanan pinjam meminjam uang berbasis teknologi. Pada tanggal 23 September 2020, Perusahaan dan SU melakukan investasi pada saham DSN masing-masing sebesar Rp 2.499 dan Rp 1.

PT Kebayoran Parama Propertindo (KPP)

KPP merupakan perusahaan yang bergerak dalam bidang properti.

Pada bulan Juli 2019, RLS membeli 308.399 saham baru yang diterbitkan oleh KPP dengan nilai pembelian sebesar Rp 277.559 atau setara 77,20%. Pemegang saham pendiri KPP memiliki hak opsi untuk membeli kembali saham KPP dalam jangka waktu 1 (satu) tahun sejak penerbitan saham untuk RLS.

Pada tahun 2020, pemegang saham pendiri KPP tidak melaksanakan opsi untuk membeli kembali saham KPP, sehingga laporan keuangan KPP dikonsolidasikan ke RLS.

Pada bulan Maret 2022, RLS menambah setoran modal pada KPP sebesar 75.237 sehingga meningkatkan persentase kepemilikan RLS pada KPP dari 77,20% menjadi 98,12%.

PT Citra Grahareksa Abadi (CGA)

CGA merupakan perusahaan yang bergerak dalam bidang perhutanan.

Pada bulan September 2019, RLS membeli 30.000 saham baru yang diterbitkan oleh CGA dengan nilai pembelian sebesar Rp 3.000 atau setara 75%. Pemegang saham pendiri CGA memiliki hak opsi untuk membeli kembali saham CGA dalam jangka waktu 1 (satu) tahun sejak penerbitan saham untuk RLS.

Pada tahun 2020, pemegang saham pendiri CGA tidak melaksanakan opsi untuk membeli kembali saham CGA, sehingga laporan keuangan CGA dikonsolidasikan ke RLS.

PT Balai Lelang Sinarmas (BLS)

Pada bulan Oktober 2020, Perusahaan menambah setoran modal pada BLS sebesar Rp 9.000 sehingga meningkatkan persentase kepemilikan Perusahaan pada BLS dari 99,90% menjadi 99,99%.

PT Simas Point Indonesia (SPI)

SPI berkedudukan di Jakarta merupakan perusahaan yang bergerak di bidang layanan pinjam meminjam uang berbasis teknologi. Pada tanggal 6 Oktober 2020, SU melakukan investasi pada saham SPI sebesar Rp 2.499 atau setara dengan 99,99% kepemilikan.

PT Data Opal Terpadu (DOT)

DOT berkedudukan di Jakarta merupakan perusahaan yang bergerak di bidang layanan pinjam meminjam uang berbasis teknologi. Pada tanggal 8 Juni 2021, AMS melakukan investasi pada saham DOT sebesar Rp 19.800 atau setara dengan 99,92% kepemilikan.

PT Zimba Onix Mustika (ZOM)

ZOM berkedudukan di Jakarta merupakan perusahaan yang bergerak di bidang layanan pinjam meminjam uang berbasis telnologi. Pada tanggal 8 Juni 2021, SU melakukan investasi pada saham ZOM sebesar Rp 19.800 atau setara dengan 99,92% kepemilikan.

PT Sistem Loka Triprima (SLT)

SLT berkedudukan di Jakarta merupakan perusahaan yang bergerak di bidang layanan pinjam meminjam uang berbasi tenologi. Pada tanggal 8 Juni 2021, SU melakukan investasi pada saham SLT sebesar Rp 19.800 atau setara dengan 99,92% kepemilikan.

PT Sinar Mas Life Insurance, S.A (SLI)

SLI berkedudukan di Timor Leste merupakan perusahaan yang bergerak di bidang asuransi jiwa. Pada tanggal 9 Desember 2021, SMI dan ASJ melakukan investasi pada saham SLI masing-masing sebesar USD 650.000 atau setara dengan 65% kepemilikan dan USD 250.000 atau setara dengan 25% kepemilikan.

d. Karyawan, Direksi dan Dewan Komisaris

Pada tanggal 31 Desember 2022 dan 2021, susunan pengurus Perusahaan adalah berdasarkan Akta No. 57 tanggal 14 Juni 2022 yang dibuat oleh Aulia Taufani, S.H., Notaris di Jakarta Selatan dan Akta No. 5 tanggal 29 Juni 2021 yang dibuat oleh Erlina Kumala Esti, S.E., S.H., M.KN., Notaris Di Jakarta Selatan:

		2022	2021
Komisaris Utama	:	Indra Widjaja	Indra Widjaja
Komisaris	:	Howen Widjaja	Howen Widjaja
		Fuganto Widjaja	Fuganto Widjaja
Komisaris Independen	:	Robinson Simbolon	Robinson Simbolon
		Ketut Sanjaya	Halim Alamsyah
Direktur Utama	:	Burhanuddin Abdullah	Burhanuddin Abdullah
Direktur	:	Agus Leman Gunawan	Agus Leman Gunawan
		Dani Lihardja	Dani Lihardja
		Felix	Felix
		Ferita	Ferita
		Lili Wijata	

Susunan Komite Audit pada tanggal 31 Desember 2022 dan 2021, adalah sebagai berikut:

		2022	2021
Ketua	:	Robinson Simbolon	Halim Alamsyah
Anggota	:	Halim Alamsyah	Robinson Simbolon
		Rahmat Waluyanto	Rahmat Waluyanto

Pembentukan Komite Audit Perusahaan telah sesuai dengan Peraturan No. IX.I.5 mengenai "Pembentukan dan Pedoman Pelaksanaan Kerja Komite Audit".

Personel manajemen kunci Grup terdiri dari Komisaris, Direksi, Kepala Divisi, *Group Head*, Koordinator Wilayah dan Pimpinan Cabang.

Jumlah karyawan tetap Perusahaan (tidak diaudit) pada tanggal 31 Desember 2022 dan 2021 masing-masing adalah 50 dan 41 karyawan, sedangkan jumlah karyawan tetap gabungan Grup (tidak diaudit) pada tanggal 31 Desember 2022 dan 2021 masing-masing adalah 10.432 dan 6.233 karyawan.

e. Penyelesaian Laporan Keuangan Konsolidasian

Laporan keuangan konsolidasian PT Sinar Mas Multiartha Tbk dan entitas anak untuk tahun yang berakhir 31 Desember 2022 telah diselesaikan dan diotorisasi untuk terbit oleh Direksi Perusahaan pada tanggal 30 Maret 2023. Direksi Perusahaan bertanggung jawab atas penyusunan dan penyajian laporan keuangan konsolidasian tersebut.

2. Ikhtisar Kebijakan Akuntansi dan Pelaporan Keuangan Penting

a. Dasar Penyusunan dan Pengukuran Laporan Keuangan Konsolidasian

Laporan keuangan konsolidasian disusun dan disajikan dengan menggunakan Standar Akuntansi Keuangan di Indonesia, meliputi pernyataan dan interpretasi yang diterbitkan oleh Dewan Standar Akuntansi Keuangan Ikatan Akuntan Indonesia (IAI) dan Dewan Standar Akuntansi Syariah IAI, dan Peraturan OJK No. VIII.G.7 tentang "Penyajian dan Pengungkapan Laporan Keuangan Emiten atau Perusahaan Publik".

Dasar pengukuran laporan keuangan konsolidasian ini adalah konsep biaya perolehan, kecuali beberapa akun tertentu disusun berdasarkan pengukuran lain, sebagaimana diuraikan dalam kebijakan akuntansi masing-masing akun tersebut. Laporan keuangan konsolidasian ini disusun dengan metode akrual, kecuali laporan arus kas konsolidasian.

Laporan arus kas konsolidasian disusun dengan menggunakan metode langsung dimodifikasi dengan mengelompokan arus kas dalam aktivitas operasi, investasi dan pendanaan. Untuk tujuan penyusunan laporan arus kas konsolidasian, kas dan setara kas terdiri dari kas, kas di bank, giro pada Bank Indonesia, simpanan yang sangat likuid dengan jatuh tempo tiga (3) bulan atau kurang dari tanggal perolehan dan penempatan pada perusahaan sekuritas.

Kebijakan akuntansi yang diterapkan dalam penyusunan laporan keuangan konsolidasian untuk tahun yang berakhir 31 Desember 2022 adalah konsisten dengan kebijakan akuntansi yang diterapkan dalam penyusunan laporan keuangan konsolidasian untuk tahun yang berakhir 31 Desember 2021.

Entitas anak yang bergerak di bidang asuransi belum menerapkan PSAK No. 71 sesuai dengan ketentuan yang berlaku.

Mata uang yang digunakan dalam penyusunan dan penyajian laporan keuangan konsolidasian adalah mata uang Rupiah (Rupiah) yang juga merupakan mata uang fungsional Perusahaan.

b. Prinsip Konsolidasi

Laporan keuangan konsolidasian meliputi laporan keuangan Perusahaan dan entitas anak sebagaimana diungkapkan pada Catatan 1c.

Laporan keuangan konsolidasian meliputi laporan keuangan Perusahaan dan entitas-entitas (termasuk entitas terstruktur) yang dikendalikan oleh Perusahaan dan entitas anak (Grup). Pengendalian diperoleh apabila Grup memiliki seluruh hal berikut ini:

- kekuasaan atas *investee*;
- eksposur atau hak atas imbal hasil variabel dari keterlibatannya dengan *investee*; dan
- kemampuan untuk menggunakan kekuasaannya atas *investee* untuk mempengaruhi jumlah imbal hasil Grup.

Pengkonsolidasian entitas anak dimulai pada saat Grup memperoleh pengendalian atas entitas anak dan berakhir pada saat Grup kehilangan pengendalian atas entitas anak. Secara khusus, penghasilan dan beban entitas anak yang diakuisisi atau dilepaskan selama tahun berjalan termasuk dalam laporan laba rugi dan penghasilan komprehensif lain konsolidasian sejak tanggal Grup memperoleh pengendalian sampai dengan tanggal Grup kehilangan pengendalian atas entitas anak.

Seluruh aset dan liabilitas, ekuitas, penghasilan, beban dan arus kas dalam intra kelompok usaha terkait dengan transaksi antar entitas dalam Grup dieliminasi secara penuh dalam laporan keuangan konsolidasian.

Laba rugi dan setiap komponen penghasilan komprehensif lain diatribusikan kepada pemilik Perusahaan dan kepentingan nonpengendali (KNP) meskipun hal tersebut mengakibatkan KNP memiliki saldo defisit.

KNP disajikan dalam laporan laba rugi dan penghasilan komprehensif lain konsolidasian dan dalam ekuitas pada laporan posisi keuangan konsolidasian, terpisah dari bagian yang dapat diatribusikan kepada pemilik Perusahaan.

Transaksi dengan KNP yang tidak mengakibatkan hilangnya pengendalian dicatat sebagai transaksi ekuitas. Selisih antara nilai wajar imbalan yang dialihkan dengan bagian relatif atas nilai tercatat aset bersih entitas anak yang diakuisisi dicatat di ekuitas. Keuntungan atau kerugian dari pelepasan kepada KNP juga dicatat di ekuitas.

c. Kombinasi Bisnis

Entitas Tidak Sepengendali

Kombinasi bisnis, kecuali kombinasi bisnis entitas sepengendali, dicatat dengan menggunakan metode akuisisi. Biaya perolehan dari sebuah akuisisi diukur pada nilai agregat imbalan yang dialihkan, diukur pada nilai wajar pada tanggal akuisisi dan jumlah setiap KNP pada pihak yang diakuisisi. Untuk setiap kombinasi bisnis, pihak pengakuisisi mengukur KNP pada entitas yang diakuisisi pada nilai wajar atau sebesar proporsi kepemilikan KNP atas aset neto yang teridentifikasi dari entitas yang diakuisisi. Biaya-biaya akuisisi yang timbul dibebankan langsung dan disajikan sebagai beban administrasi.

Ketika melakukan akuisisi atas sebuah bisnis, Grup mengklasifikasikan dan menentukan aset keuangan yang diperoleh dan liabilitas keuangan yang diambil alih berdasarkan pada persyaratan kontraktual, kondisi ekonomi dan kondisi terkait lain yang ada pada tanggal akuisisi. Efektif 1 Januari 2021, saat penerapan amandemen PSAK No. 22 "Kombinasi Bisnis", Grup dapat memilih untuk menerapkan 'pengujian konsentrasi nilai wajar' yang mengijinkan penilaian yang disederhanakan apakah rangkaian aktivitas dan aset yang diakuisisi bukan merupakan suatu bisnis. Pengujian konsentrasi dapat diterapkan secara terpisah untuk setiap transaksi. Pengujian konsentrasi opsional terpenuhi jika secara substansial seluruh nilai wajar aset bruto yang diakuisisi terkonsentrasi dalam aset teridentifikasi tunggal atau kelompok aset teridentifikasi serupa. Jika pengujian terpenuhi, rangkaian aktivitas dan aset ditentukan bukan merupakan suatu bisnis dan tidak diperlukan penilaian lanjutan. Jika pengujian tidak terpenuhi atau jika Grup memilih untuk tidak menerapkan pengujian tersebut, penilaian yang detail harus dilakukan sesuai dengan persyaratan normal dalam PSAK No. 22.

Dalam suatu kombinasi bisnis yang dilakukan secara bertahap, pada tanggal akuisisi pihak pengakuisisi mengukur kembali nilai wajar kepentingan ekuitas yang dimiliki sebelumnya pada pihak yang diakuisisi dan mengakui keuntungan atau kerugian yang dihasilkan dalam laba rugi.

Pada tanggal akuisisi, *goodwill* awalnya diukur pada harga perolehan yang merupakan selisih lebih nilai agregat dari imbalan yang dialihkan dan jumlah yang diakui untuk KNP atas aset bersih teridentifikasi yang diperoleh dan liabilitas yang diambil alih. Jika nilai agregat tersebut lebih kecil dari nilai wajar aset neto entitas anak yang diakuisisi, selisih tersebut diakui dalam laba rugi.

Setelah pengakuan awal, *goodwill* diukur pada jumlah tercatat dikurangi akumulasi kerugian penurunan nilai. Untuk tujuan uji penurunan nilai, *goodwill* yang diperoleh dari suatu kombinasi bisnis, sejak tanggal akuisisi, dialokasikan kepada setiap Unit Penghasil Kas ("UPK") dari Perusahaan dan/atau entitas anak yang diharapkan akan menerima manfaat dari sinergi kombinasi tersebut, terlepas dari apakah aset atau liabilitas lain dari pihak yang diakuisisi dialokasikan ke UPK tersebut.

Jika *goodwill* telah dialokasikan pada suatu UPK dan operasi tertentu atas UPK tersebut dihentikan, maka *goodwill* yang diasosiasikan dengan operasi yang dihentikan tersebut termasuk dalam jumlah tercatat operasi tersebut ketika menentukan keuntungan atau kerugian dari pelepasan. *Goodwill* yang dilepaskan tersebut diukur berdasarkan nilai relatif operasi yang dihentikan dan porsi UPK yang ditahan.

Entitas Sepengendali

Transaksi kombinasi bisnis entitas sepengendali, berupa pengalihan bisnis yang dilakukan dalam rangka reorganisasi entitas-entitas yang berada dalam suatu kelompok usaha yang sama, bukan merupakan perubahan kepemilikan dalam arti substansi ekonomi, sehingga transaksi tersebut diakui pada jumlah tercatat berdasarkan metode penyatuan kepemilikan.

Selisih antara jumlah imbalan yang dialihkan dan jumlah tercatat dari setiap kombinasi bisnis entitas sepengendali disajikan dalam akun tambahan modal disetor pada bagian ekuitas dalam laporan posisi keuangan konsolidasian.

Entitas yang melepas bisnis, dalam pelepasan bisnis entitas sepengendali, mengakui selisih antara imbalan yang diterima dan jumlah tercatat bisnis yang dilepas dalam akun tambahan modal disetor pada bagian ekuitas dalam laporan posisi keuangan konsolidasian.

d. Penjabaran Mata Uang Asing

Mata Uang Fungsional dan Pelaporan

Akun-akun yang tercakup dalam laporan keuangan setiap entitas dalam Grup diukur menggunakan mata uang dari lingkungan ekonomi utama dimana entitas beroperasi (mata uang fungsional).

Laporan keuangan konsolidasian disajikan dalam Rupiah, yang merupakan mata uang fungsional dan mata uang penyajian Grup.

Transaksi dan Saldo

Transaksi dalam mata uang asing dijabarkan kedalam mata uang fungsional menggunakan kurs pada tanggal transaksi. Keuntungan atau kerugian selisih kurs yang timbul dari penyelesaian transaksi dan dari penjabaran pada kurs akhir tahun atas aset dan liabilitas moneter dalam mata uang asing diakui dalam laba rugi. Aset nonmoneter yang diukur pada nilai wajar dijabarkan menggunakan kurs pada tanggal nilai wajar ditentukan. Selisih penjabaran akun ekuitas dan akun nonmoneter serupa yang diukur pada nilai wajar diakui dalam laba rugi.

Pada tanggal 31 Desember 2022 dan 2021, kurs konversi yang digunakan Grup adalah kurs tengah Bank Indonesia yaitu masing-masing sebesar Rp 15.731 (dalam Rupiah penuh) dan Rp 14.269 (dalam Rupiah penuh) per US$ 1.

Kurs yang digunakan BS, entitas anak yang bergerak di bidang perbankan, untuk menjabarkan aset dan liabilitas dalam mata uang asing pada tanggal 31 Desember 2022 dan 2021 adalah kurs tengah Reuters pukul 16.00 WIB yaitu masing-masing adalah sebesar Rp 15.567,50 (dalam Rupiah penuh) dan Rp 14.252,50 (dalam Rupiah penuh) per US$ 1.

Kelompok Usaha Grup

Hasil usaha dan posisi keuangan dari kelompok usaha Grup yang memiliki mata uang fungsional yang berbeda dengan mata uang pelaporan, dijabarkan pada mata uang pelaporan sebagai berikut:

1. aset dan liabilitas dari setiap laporan posisi keuangan yang disajikan, dijabarkan pada kurs penutup pada tanggal laporan posisi keuangan;
2. penghasilan dan beban untuk setiap laporan laba rugi dijabarkan menggunakan kurs rata-rata; dan
3. seluruh selisih kurs yang timbul diakui dalam komponen ekuitas yang terpisah.

Dalam proses konsolidasi, selisih kurs yang timbul dari penjabaran investasi neto dalam kegiatan usaha luar negeri disajikan dalam ekuitas. Jika kegiatan usaha luar negeri tersebut dilepaskan, maka selisih kurs yang berasal dari penjabaran investasi neto dalam kegiatan usaha luar negeri tersebut, yang sebelumnya disajikan dalam ekuitas, diakui dalam laba rugi sebagai bagian dari keuntungan atau kerugian penjualan.

Pada tanggal 31 Desember 2022 dan 2021, mata uang fungsional Global Asian Investment Limited (GAI), entitas anak, dan Sinar Mas Insurance (SMI), entitas anak ASM, masing-masing adalah Dolar Amerika Serikat, sedangkan mata uang fungsional Nanjing Sinar Mas & ZiJin Venture Capital Management Co Ltd (NSZ), entitas anak GAI, menggunakan Yuan China.

Selisih kurs yang timbul dari penjabaran investasi neto dalam kegiatan usaha luar negeri disajikan dalam ekuitas. Jika kegiatan usaha luar negeri tersebut dilepaskan, maka selisih kurs yang berasal dari penjabaran investasi neto dalam kegiatan usaha luar negeri tersebut, yang sebelumnya disajikan dalam ekuitas, diakui dalam laba rugi sebagai bagian dari laba atau rugi penjualan.

Goodwill dan penyesuaian nilai wajar yang timbul dari akuisisi kegiatan usaha luar negeri diperlakukan sebagai aset dan liabilitas kegiatan usaha luar negeri dan dijabarkan menggunakan kurs penutup.

e. Transaksi Pihak Berelasi

Orang atau entitas dikategorikan sebagai pihak berelasi Grup apabila memenuhi definisi pihak berelasi berdasarkan PSAK No. 7 “Pengungkapan Pihak-pihak Berelasi”.

Semua transaksi signifikan dengan pihak berelasi telah diungkapkan dalam laporan keuangan konsolidasian.

f. Kas dan Bank

Kas dan bank terdiri dari kas dan kas di bank, serta investasi jangka pendek, dengan jangka waktu jatuh tempo tiga bulan atau kurang sejak tanggal penempatannya dan tidak dijaminkan dan tidak dibatasi pencairannya.

g. Instrumen Keuangan

Grup menerapkan PSAK No. 71, Instrumen Keuangan, mengenai pengaturan instrumen keuangan terkait klasifikasi dan pengukuran, penurunan nilai atas instrumen keuangan dan akuntansi lindung nilai.

Aset Keuangan

Grup mengklasifikasikan aset keuangan sesuai dengan PSAK No. 71, Instrumen Keuangan, sehingga setelah pengakuan awal aset keuangan diukur pada biaya perolehan diamortisasi, nilai wajar melalui penghasilan komprehensif lain atau nilai wajar melalui laba rugi, dengan menggunakan dua dasar, yaitu:

(a) Model bisnis Grup dalam mengelola aset keuangan; dan

(b) Karakteristik arus kas kontraktual dari aset keuangan.

1. Aset keuangan pada biaya perolehan diamortisasi

   Aset keuangan diukur pada biaya perolehan diamortisasi jika kedua kondisi berikut terpenuhi:

   a. Aset keuangan dikelola dalam model bisnis yang bertujuan untuk memiliki aset keuangan dalam rangka mendapatkan arus kas kontraktual; dan

   b. Persyaratan kontraktual dari aset keuangan menghasilkan arus kas pada tanggal tertentu yang semata dari pembayaran pokok dan bunga dari jumlah pokok terutang.

Aset keuangan pada biaya perolehan diamortisasi diukur pada jumlah yang diakui saat pengakuan awal dikurangi pembayaran pokok, ditambah atau dikurangi dengan amortisasi kumulatif menggunakan métode suku bunga efektif yang dihitung dari selisih antara nilai awal dan nilai jatuh temponya, dan dikurangi dengan cadangan kerugian penurunan nilai.

Pada tanggal 31 Desember 2022 dan 2021, kategori ini mencakup kas dan bank, efek yang dibeli dengan janji jual kembali, investasi jangka pendek (berupa obligasi, deposito berjangka, penempatan pada bank lain dan efek-efek berupa tagihan wesel ekspor), piutang pembiayaan multiguna, piutang sewa pembiayaan, piutang pembiayaan modal kerja skema anjak piutang, kredit yang diberikan, tagihan akseptasi, piutang transaksi efek, piutang lain-lain, dan aset lain-lain (berupa uang jaminan).

2. Aset keuangan yang diukur pada nilai wajar melalui penghasilan komprehensif lain

   Aset keuangan diukur pada nilai wajar melalui penghasilan komprehensif lain jika kedua kondisi berikut terpenuhi:

   (a) Aset keuangan dikelola dalam model bisnis yang tujuannya akan terpenuhi dengan mendapatkan arus kas kontraktual dan menjual aset keuangan; dan

   (b) Persyaratan kontraktual dari aset keuangan menghasilkan arus kas pada tanggal tertentu yang semata dari pembayaran pokok dan bunga dari jumlah pokok terutang.

   Aset keuangan berupa surat berharga utang yang diukur pada nilai wajar melalui penghasilan komprehensif lain selanjutnya diukur pada nilai wajar dikurangi dengan cadangan kerugian penurunan nilai, dengan keuntungan atau kerugian yang belum direalisasi diakui dalam penghasilan komprehensif lain, sampai aset keuangan tersebut dihentikan pengakuannya atau direklasifikasi, dimana pada saat itu akumulasi keuntungan atau kerugian direklasifikasi ke laba rugi. Keuntungan atau kerugian penurunan nilai dan selisih kurs dan bunga yang dihitung menggunakan metode suku bunga efektif diakui dalam laba rugi.

   Aset keuangan berupa instrumen ekuitas yang diukur pada nilai wajar melalui penghasilan komprehensif lain selanjutnya diukur pada nilai wajar, dengan keuntungan atau kerugian yang belum direalisasi diakui dalam penghasilan komprehensif lain. Saat aset keuangan tersebut dihentikan pengakuannya atau direklasifikasi, akumulasi keuntungan atau kerugian direklasifikasi ke saldo laba.

   Pada tanggal 31 Desember 2022 dan 2021, kategori ini mencakup investasi jangka pendek berupa efek-efek (berupa obligasi dan saham) aset pemegang polis - unit link dan investasi dalam saham.

3. Aset keuangan yang diukur pada nilai wajar melalui laba rugi

   Aset keuangan diukur pada nilai wajar melalui laba rugi kecuali aset keuangan tersebut diukur pada biaya perolehan diamortisasi atau pada nilai wajar melalui penghasilan komprehensif lain

   Derivatif juga diklasifikasikan sebagai diukur pada nilai wajar melalui laba rugi, kecuali derivatif yang ditetapkan sebagai instrumen lindung nilai yang efektif.

   Aset keuangan yang diukur pada nilai wajar melalui laba rugi dicatat pada laporan posisi keuangan konsolidasian pada nilai wajarnya. Perubahan nilai wajar langsung diakui dalam laba rugi. Bunga yang diperoleh dicatat sebagai pendapatan bunga, sedangkan pendapatan dividen dicatat sebagai bagian dari pendapatan lain-lain sesuai dengan persyaratan dalam kontrak, atau pada saat hak untuk memperoleh pembayaran atas dividen tersebut telah ditetapkan.

Pada tanggal 31 Desember 2022 dan 2021, kategori ini mencakup investasi jangka pendek berupa efek-efek (berupa obligasi, unit reksadana dan saham) yang, aset pemegang polis - unit link, dan aset lain-lain berupa tagihan derivati.

Investasi saham merupakan investasi yang tidak diperoleh dari pasar modal dan dimaksudkan untuk dimiliki untuk jangka panjang terkait dengan keanggotaan dalam bursa efek.

Liabilitas Keuangan dan Instrumen Ekuitas

Liabilitas keuangan dalam lingkup PSAK No. 71 diklasifikasikan sebagai berikut: (i) liabilitas keuangan yang diukur dengan biaya diamortisasi, (ii) liabilitas keuangan yang diukur dengan nilai wajar melalui laba rugi atau melalui penghasilan komprehensif lain. Grup menentukan klasifikasi liabilitas keuangan pada saat pengakuan awal.

Seluruh liabilitas keuangan diakui pada awalnya sebesar nilai wajar dan, dalam hal pinjaman dan utang, termasuk biaya transaksi yang dapat diatribusikan secara langsung dan selanjutnya diukur pada biaya perolehan diamortisasi dengan menggunakan metode suku bunga efektif. Amortisasi suku bunga efektif disajikan sebagai bagian dari beban keuangan dalam laba rugi.

1. Liabilitas keuangan yang diukur pada biaya perolehan diamortisasi

   Liabilitas keuangan pada biaya perolehan diamortisasi diukur pada jumlah yang diakui saat pengakuan awal dikurangi pembayaran pokok, ditambah atau dikurangi dengan amortisasi kumulatif menggunakan métode suku bunga efektif yang dihitung dari selisih antara nilai awal dan nilai jatuh temponya.

   Pada tanggal 31 Desember 2022 dan 2021, kategori ini meliputi simpanan dan simpanan dari bank lain, liabilitas akseptasi, utang transaksi efek, beban akrual, surat berharga yang diterbitkan, pinjaman yang diterima, dan liabilitas lain-lain.

2. Liabilitas keuangan yang diukur pada nilai wajar melalui laba rugi

   Liabilitas keuangan diklasifikasikan dalam kategori ini apabila liabilitas tersebut merupakan hasil dari aktivitas perdagangan atau transaksi derivatif yang tidak dimaksudkan sebagai lindung nilai, atau jika Grup memilih untuk menetapkan liabilitas keuangan tersebut dalam kategori ini.

   Perubahan dalam nilai wajar langsung diakui dalam laba rugi.

   Pada tanggal 31 Desember 2022 dan 2021, kategori ini mencakup dana pemegang polis unit link dan liabilitas lain-lain berupa liabilitas derivatif.

Instrumen Keuangan Derivatif

Dalam usaha normalnya, Grup melakukan transaksi instrumen keuangan derivatif berupa kontrak tunai dan berjangka mata uang asing. Instrumen keuangan derivatif diukur dan disajikan di laporan posisi keuangan pada nilai wajar dengan menggunakan harga pasar. Derivatif dicatat sebagai aset apabila memiliki nilai wajar positif dan sebagai liabilitas apabila memiliki nilai wajar negatif. Keuntungan atau kerugian yang terjadi dari perubahan nilai wajar diakui dalam laba/rugi.

Saling Hapus Instrumen Keuangan

Aset keuangan dan liabilitas keuangan saling hapus dan nilai bersihnya disajikan dalam laporan posisi keuangan konsolidasian jika, dan hanya jika, Grup saat ini memiliki hak yang berkekuatan hukum untuk melakukan saling hapus atas jumlah yang telah diakui tersebut; dan berniat untuk menyelesaikan secara neto atau untuk merealisasikan aset dan menyelesaikan liabilitasnya secara simultan.

Reklasifikasi Aset Keuangan

Sesuai dengan ketentuan PSAK No. 71, Instrumen Keuangan, Grup mereklasifikasi seluruh aset keuangan dalam kategori yang terpengaruh, jika dan hanya jika, Grup mengubah model bisnis untuk pengelolaan aset keuangan tersebut. Sedangkan, liabilitas keuangan tidak direklasifikasi.

Penurunan Nilai Aset Keuangan

Pada setiap periode pelaporan, Grup menilai apakah risiko kredit dari instrumen keuangan telah meningkat secara signifikan sejak pengakuan awal. Ketika melakukan penilaian, Grup mengacu pada perubahan atas risiko gagal bayar yang terjadi sepanjang perkiraan usia instrumen keuangan daripada perubahan atas jumlah kerugian kredit ekspektasian (*Expected Credit Losses* atau "ECL"). Dalam melakukan penilaian, Grup juga membandingkan antara risiko gagal bayar yang terjadi atas instrumen keuangan pada saat periode pelaporan dengan risiko gagal bayar yang terjadi atas instrumen keuangan pada saat pengakuan awal dan mempertimbangkan kewajaran serta ketersediaan informasi, yang tersedia tanpa biaya atau usaha pada saat tanggal pelaporan terkait dengan kejadian masa lalu, kondisi terkini dan perkiraan atas kondisi ekonomi di masa depan, yang mengindikasikan kenaikan risiko kredit sejak pengakuan awal. Jika pada tanggal pelaporan, risiko kredit atas instrumen keuangan tidak meningkat secara signifikan sejak pengukuran awal, maka Grup akan mengukur cadangan kerugian untuk aset keuangan tersebut sejumlah ECL 12 bulan. Jika risiko kredit atas aset keuangan meningkat secara signifikan, maka pengukuran cadangan kerugian untuk aset keuangan tersebut menggunakan ECL sepanjang umurnya (*lifetime).*

Grup menggunakan pendekatan 3 tahapan dalam mengukur penurunan nilai (Tahap 1, Tahap 2 dan Tahap 3) dengan menentukan apakah terjadi peningkatan risiko kredit yang signifikan atas aset keuangan sejak awal atau fasilitas tersebut gagal bayar pada tanggal pelaporan.

1. Tahap 1 – Kerugian kredit ekspektasian ("ECL") 12 bulan

Tahap 1 mencakup aset keuangan yang tidak memiliki peningkatan signifikan atas risiko kredit sejak pengakuan awal atau memiliki risiko kredit rendah pada tanggal pelaporan. Untuk aset ini, ECL 12 bulan akan dihitung.

Aset keuangan yang dikategorikan sebagai Tahap 1 adalah aset keuangan dengan hari tunggakan kurang atau sama dengan 30 hari.

2. Tahap 2 - Peningkatan risiko kredit yang signifikan

Tahap 2 mencakup aset keuangan yang mengalami peningkatan signifikan atas risiko kredit, namun tidak memiliki bukti penurunan nilai yang obyektif. Untuk aset ini, ECL *lifetime* dihitung.

Aset keuangan yang dianggap telah mengalami peningkatan risiko kredit yang signifikan dan dikategorikan sebagai Tahap 2 adalah aset keuangan dengan hari tunggakan dari 31-90 hari. Aset keuangan yang telah mengajukan program restrukturisasi, juga dianggap telah mengalami peningkatan risiko kredit yang signifikan sehingga akan dikategorikan sebagai Tahap 2.

3. Tahap 3 - Eksposur yang mengalami penurunan nilai kredit atau gagal bayar

Tahap 3 mencakup aset keuangan yang memiliki bukti obyektif penurunan nilai pada tanggal pelaporan. Tahap ini berisi debitur yang telah *impaired* (gagal bayar).

Aset keuangan yang dikategorikan sebagai Tahap 3 adalah aset keuangan dengan hari tunggakan lebih dari 90 hari.

Faktor utama dalam menentukan apakah aset keuangan memerlukan ECL 12 bulan (Tahap 1) atau ECL *lifetime* (Tahap 2) disebut dengan kriteria Peningkatan Signifikan dalam Risiko Kredit (*Significant Increase in Credit Risk* atau "SICR"). Penentuan kriteria SICR memerlukan pengkajian apakah telah terjadi peningkatan risiko kredit yang signifikan pada tanggal pelaporan.

PSAK No. 71 mensyaratkan penyertaan informasi tentang kejadian masa lalu, kondisi saat ini, dan perkiraan kondisi ekonomi masa depan. Perkiraan perubahan dalam kerugian kredit yang diharapkan harus mencerminkan, dan secara langsung konsisten dengan, perubahan dalam data terkait yang diobservasi dari periode ke periode. Perhitungan ECL ini membutuhkan estimasi *forward-looking* dari *Probability of Default* (PD), *Loss Given Default* (LGD), dan *Exposure at Default* (EAD).

1. *Probability of Default ("PD")*

   Probabilitas yang timbul di suatu waktu dimana debitur mengalami gagal bayar, dikalibrasikan sampai dengan periode 12 bulan dari tanggal laporan (Tahap 1) atau sepanjang umur (Tahap 2 dan 3) dan digabungkan pada dampak asumsi ekonomi masa depan yang memiliki risiko kredit. PD diestimasikan pada suatu titik waktu *(point in time)* dimana hal ini berfluktuasi sejalan dengan siklus ekonomi.

2. *Loss Given Default ("LGD")*

   Kerugian yang diperkirakan akan timbul dari debitur yang mengalami gagal bayar dengan menggabungkan dampak dari asumsi ekonomi masa depan yang relevan dimana hal ini mewakili perbedaan antara arus kas kontraktual yang akan jatuh tempo dengan arus kas yang diharapkan untuk diterima. Grup mengestimasikan LGD berdasarkan data historis dari tingkat pemulihan dan memperhitungkan pemulihan yang berasal dari seluruh aset yang dikelola oleh Grup dengan mempertimbangkan asumsi ekonomi masa depan.

3. Exposure of Default ("EAD")

   Perkiraan nilai eksposur laporan posisi keuangan pada saat gagal bayar dengan mempertimbangkan bahwa perubahan ekspektasi yang diharapkan selama masa eksposur. Hal ini menggabungkan dampak penarikan fasilitas yang hampir pasti terjadi *(committed)*, pembayaran pokok dan bunga, amortisasi dan pembayaran dipercepat, bersama dengan dampak asumsi ekonomi masa depan.

Penghentian Pengakuan Aset dan Liabilitas Keuangan

1. Aset Keuangan

   Aset keuangan (atau bagian dari aset keuangan atau kelompok aset keuangan serupa) dihentikan pengakuannya jika:

   a. Hak kontraktual atas arus kas yang berasal dari aset keuangan tersebut berakhir;

b. Grup tetap mempertahankan hak untuk menerima arus kas dari aset keuangan tersebut, namun juga menanggung liabilitas kontraktual untuk membayar arus kas yang diterima tersebut kepada satu atau lebih pihak penerima melalui suatu kesepakatan; atau
c. Grup telah mengalihkan hak kontraktual untuk menerima arus kas dari aset keuangan dan (i) telah secara substansial mengalihkan seluruh risiko dan manfaat atas aset keuangan, atau (ii) secara substansial tidak mengalihkan atau tidak memiliki seluruh risiko dan manfaat atas aset keuangan, namun telah mengalihkan pengendalian atas aset keuangan tersebut.

2. Liabilitas Keuangan

Liabilitas keuangan dihentikan pengakuannya jika liabilitas keuangan tersebut dilepaskan, dibatalkan, atau telah kadaluarsa.

h. Pengukuran Nilai Wajar

Pengukuran nilai wajar didasarkan pada asumsi bahwa transaksi untuk menjual aset atau mengalihkan liabilitas akan terjadi:

- di pasar utama untuk aset atau liabilitas tersebut atau;
- jika tidak terdapat pasar utama, di pasar yang paling menguntungkan untuk aset atau liabilitas tersebut.

Grup harus memiliki akses ke pasar utama atau pasar yang paling menguntungkan pada tanggal pengukuran.

Nilai wajar aset atau liabilitas diukur menggunakan asumsi yang akan digunakan pelaku pasar ketika menentukan harga aset atau liabilitas tersebut, dengan asumsi bahwa pelaku pasar bertindak dalam kepentingan ekonomi terbaiknya.

Pengukuran nilai wajar aset non-keuangan memperhitungkan kemampuan pelaku pasar untuk menghasilkan manfaat ekonomik dengan menggunakan aset dalam penggunaan tertinggi dan terbaiknya, atau dengan menjualnya kepada pelaku pasar lain yang akan menggunakan aset tersebut dalam penggunaan tertinggi dan terbaiknya.

Ketika Grup menggunakan teknik penilaian, maka Grup memaksimalkan penggunaan input yang dapat diobservasi yang relevan dan meminimalkan penggunaan input yang tidak dapat diobservasi.

Seluruh aset dan liabilitas yang mana nilai wajar aset atau liabilitas tersebut diukur atau diungkapkan, dikategorikan dalam hirarki nilai wajar sebagai berikut:

- Level 1 – harga kuotasian (tanpa penyesuaian) di pasar aktif untuk aset atau liabilitas yang identik;
- Level 2 – teknik penilaian dimana level input terendah yang signifikan terhadap pengukuran nilai wajar dapat diobservasi, baik secara langsung maupun tidak langsung;
- Level 3 – teknik penilaian dimana level input terendah yang signifikan terhadap pengukuran nilai wajar tidak dapat diobservasi.

Untuk aset dan liabilitas yang diukur pada nilai wajar secara berulang dalam laporan keuangan konsolidasian, maka Grup menentukan apakah telah terjadi transfer di antara level hirarki dengan menilai kembali pengkategorian level nilai wajar pada setiap akhir periode pelaporan.

i. Efek-efek

Efek-efek yang dimiliki terdiri dari Sertifikat Bank Indonesia, Sertifikat Deposito Bank Indonesia, obligasi, Reksadana, surat utang jangka menengah, tagihan wesel ekspor, dan efek-efek pasar uang dan pasar modal lainnya. Efek-efek disajikan dalam akun "Investasi jangka pendek".

Obligasi terdiri dari Obligasi Pemerintah dan Obligasi korporasi yang dibeli dari pasar.

Investasi Sukuk

Investasi sukuk yang diukur pada biaya perolehan pada awalnya diakui sebesar biaya perolehan, termasuk biaya transaksi. Selisih antara biaya perolehan dan nilai nominal diamortisasi secara garis lurus selama jangka waktu sukuk dan diakui dalam laba rugi. Rugi penurunan nilai diakui dalam laba rugi apabila jumlah terpulihkan lebih kecil daripada jumlah tercatat.

Investasi sukuk yang diukur pada nilai wajar melalui laba rugi pada awalnya diakui sebesar biaya perolehan, tidak termasuk biaya transaksi. Setelah pengakuan awal, selisih antara nilai wajar dan jumlah tercatat diakui dalam laba rugi.

Investasi sukuk yang diukur pada nilai wajar melalui penghasilan komprehensif lain pada awalnya diakui sebesar biaya perolehan, termasuk biaya transaksi. Setelah pengakuan awal, selisih antara biaya perolehan dan nilai nominal diamortisasi secara garis lurus selama jangka waktu sukuk dan diakui dalam laba rugi. Keuntungan atau kerugian dari perubahan nilai wajar diakui dalam penghasilan komprehensif lain. Ketika investasi sukuk dihentikan pengakuannya, akumulasi keuntungan atau kerugian yang sebelumnya diakui dalam penghasilan komprehensif lain direklasifikasi ke laba rugi sebagai penyesuaian reklasifikasi. Rugi penurunan nilai diakui dalam laba rugi apabila jumlah terpulihkan lebih kecil daripada jumlah tercatat, setelah memperhitungkan saldo dalam penghasilan komprehensif lain.

j. Efek yang Dibeli dengan Janji Jual Kembali dan Efek yang Dijual dengan Janji Beli Kembali

Efek yang Dibeli dengan Janji Jual Kembali (Reverse Repo)

Efek yang dibeli dengan janji dijual kembali (*reverse repo*) disajikan sebagai tagihan sebesar harga jual kembali yang disepakati dikurangi dengan selisih antara harga beli dan harga jual kembali yang disepakati (pendapatan bunga yang ditangguhkan) dan cadangan kerugian penurunan nilai. Selisih antara harga beli dan harga jual kembali yang disepakati tersebut diamortisasi dengan menggunakan suku bunga efektif sebagai pendapatan bunga selama jangka waktu sejak efek itu dibeli hingga saat dijual kembali.

Efek yang Dijual dengan Janji Beli Kembali (Repo)

Efek yang dijual dengan janji beli kembali (*repo*) diakui sebagai liabilitas sebesar harga pembelian kembali yang disepakati dengan nasabah dikurangi beban bunga yang belum diamortisasi. Selisih antara harga jual dan harga beli kembali diperlakukan sebagai bunga dibayar dimuka dan diakui sebagai beban bunga sesuai dengan jangka waktu sejak efek dijual hingga dibeli kembali. Efek yang dijual tetap dicatat sebagai aset dalam laporan posisi keuangan karena kepemilikan efek tetap berada pada pihak Perusahaan sebagai penjual.

k. Pembiayaan Multiguna

Pembiayaan multiguna adalah kegiatan pembiayaan untuk pengadaan barang berdasarkan kebutuhan konsumen dengan pembayaran secara angsuran.

Sehubungan dengan pembiayaan bersama dan penerusan kredit dengan pihak lain, kewajiban Grup adalah melakukan penagihan dan administrasi dari piutang-piutang yang dialihkan. Selisih antara suku bunga yang dibebankan Grup kepada nasabah dengan suku bunga yang ditetapkan oleh investor merupakan pendapatan bagi Grup dan dikreditkan langsung dalam akun "Pendapatan pembiayaan multiguna" pada laba rugi.

Apabila pembiayaan bersama dan penerusan kredit dilakukan secara *with recourse*, Grup akan membukukan aset dan liabilitas dari transaksi tersebut. Namun apabila dilakukan secara *without recourse*, aset dari transaksi tersebut akan disajikan secara bersih di laporan posisi keuangan konsolidasian.

Piutang dinyatakan tidak tertagih apabila debitur sudah tidak mampu membayar dan atau sulit untuk ditagih, serta telah menunggak lebih dari 90 hari untuk pembiayaan motor dan 120 hari untuk pembiayaan mobil.

Grup melakukan penarikan jaminan atas kendaraan apabila setelah dikeluarkannya Surat Peringatan (SP) sebanyak 2 kali dan konsumen tidak melakukan pembayaran. Ketika jaminan kendaraan ditarik dari konsumen, piutang pembiayaan multiguna dihapuskan.

Ketika suatu piutang tidak tertagih, piutang tersebut dihapus buku dengan menjurnal balik cadangan kerugian penurunan nilai. Piutang tersebut dapat dihapus buku setelah semua prosedur yang diperlukan telah dilakukan dan jumlah kerugian telah ditentukan. Penerimaan kembali atas piutang yang telah dihapusbukukan pada periode berjalan ataupun periode yang telah lalu, dikreditkan pada akun cadangan kerugian penurunan nilai.

l. Transaksi Sewa

Grup menerapkan PSAK No. 73 yang mensyaratkan pengakuan liabilitas sewa sehubungan dengan sewa yang sebelumnya diklasifikasikan sebagai 'sewa operasi'.

Sebagai penyewa

Pada tanggal permulaan kontrak, Grup menilai apakah kontrak merupakan, atau mengandung, sewa. Suatu kontrak merupakan atau mengandung sewa jika kontrak tersebut memberikan hak untuk mengendalikan penggunaan aset identifikasian selama suatu jangka waktu untuk dipertukarkan dengan imbalan.

Untuk menilai apakah kontrak memberikan hak untuk mengendalikan penggunaan aset identifikasian, Grup harus menilai apakah:

- Grup memiliki hak untuk mendapatkan secara subtansial seluruh manfaat ekonomi dari penggunaan aset identifikasian; dan

- Grup memiliki hak untuk mengarahkan penggunaan aset identifikasian. Grup memiliki hak ini ketika Grup memiliki hak untuk pengambilan keputusan yang relevan tentang bagaimana dan untuk tujuan apa aset digunakan telah ditentukan sebelumnya dan:

    1. Grup memiliki hak untuk mengoperasikan aset;

    2. Grup telah mendesain aset dengan cara menetapkan sebelumnya bagaimana dan untuk tujuan apa aset akan digunakan selama periode penggunaan.

Pada tanggal awal dimulainya kontrak atau pada tanggal penilaian kembali atas kontrak yang mengandung sebuah komponen sewa, Grup mengalokasikan imbalan dalam kontrak ke masing-masing komponen sewa berdasarkan harga tersendiri relatif dari komponen sewa dan harga tersendiri agregat dari komponen nonsewa.

Pada tanggal permulaan sewa, Grup mengakui aset hak-guna dan liabilitas sewa. Aset hak-guna diukur pada biaya perolehan, dimana meliputi jumlah pengukuran awal liabilitas sewa yang disesuaikan dengan pembayaran sewa yang dilakukan pada atau sebelum tanggal permulaan.

Aset hak-guna kemudian disusutkan menggunakan metode garis lurus dari tanggal permulaan hingga tanggal yang lebih awal antara akhir umur manfaat aset hak-guna atau akhir masa sewa.

Liabilitas sewa diukur pada nilai kini pembayaran sewa yang belum dibayar pada tanggal permulaan, didiskontokan dengan menggunakan suku bunga implisit dalam sewa atau jika suku bunga tersebut tidak dapat ditentukan, maka menggunakan suku bunga pinjaman inkremental. Pada umumnya, Grup menggunakan suku bunga pinjaman inkremental sebagai tingkat bunga diskonto.

Pembayaran sewa yang termasuk dalam pengukuran liabilitas sewa meliputi pembayaran berikut ini:

- pembayaran tetap, termasuk pembayaran tetap secara substansi;
- pembayaran sewa variabel yang bergantung pada indeks atau suku bunga yang pada awalnya diukur dengan menggunakan indeks atau suku bunga pada tanggal permulaan;
- jumlah yang diperkirakan akan dibayarkan oleh penyewa dengan jaminan nilai residual;
- harga eksekusi opsi beli jika Grup cukup pasti untuk mengeksekusi opsi tersebut; dan
- penalti karena penghentian awal sewa kecuali jika Grup cukup pasti untuk tidak menghentikan lebih awal.

Pembayaran sewa dialokasikan menjadi bagian pokok dan biaya keuangan. Biaya keuangan dibebankan pada laba rugi selama periode sewa sehingga menghasilkan tingkat suku bunga periodik yang konstan atas saldo liabilitas untuk setiap periode.

Sebagai pesewa

Ketika Grup bertindak sebagai pesewa, Grup mengklasifikasi masing-masing sewanya baik sewa operasi atau sewa pembiayaan.

Untuk mengklasifikasi masing-masing sewa, Grup membuat penilaian secara keseluruhan atas apakah sewa mengalihkan secara substansial seluruh risiko dan manfaat yang terkait dengan kepemilikan aset pendasar. Jika penilaian membuktikan hal tersebut, maka sewa diklasifikasikan sebagai sewa pembiayaan; jika tidak maka, merupakan sewa operasi. Sebagai bagian dari penilaian ini, Grup mempertimbangkan beberapa indikator seperti apakah masa sewa adalah sebagian besar dari umur ekonomik aset pendasar.

m. Sewa Pembiayaan

Sewa pembiayaan adalah kegiatan pembiayaan dalam bentuk penyediaan barang oleh perusahaan pembiayaan untuk digunakan debitur selama jangka waktu tertentu, yang mengalihkan secara substansial manfaat dan risiko atas barang yang dibiayai.

Jumlah yang terutang dari *lessee* dalam sewa pembiayaan dicatat sebesar jumlah piutang sewa pembiayaan. Piutang sewa pembiayaan terdiri dari jumlah piutang sewa ditambah nilai residu yang dijamin (harga opsi) yang akan diterima pada akhir masa sewa, dikurangi penghasilan pembiayaan tangguhan, simpanan jaminan, dan cadangan kerugian penurunan nilai.

Selisih antara piutang sewa pembiayaan ditambah nilai residu yang dijamin dengan biaya perolehan aset sewaan dicatat sebagai penghasilan pembiayaan tangguhan dan dialokasikan sebagai pendapatan selama masa sewa berdasarkan suatu tingkat pengembalian berkala yang tetap dari piutang sewa pembiayaan. Perusahaan tidak mengakui pendapatan bunga dari piutang sewa pembiayaan yang telah menunggak pembayaran lebih dari 90 hari. Pendapatan tersebut diakui pada saat pendapatan tersebut diterima.

Pada awal masa sewa, apabila aset sewaan memiliki nilai residu pada akhir periode sewa, *lessee* diwajibkan untuk memberikan simpanan jaminan yang akan diperhitungkan dengan nilai aset sewa pada akhir masa sewaan, bila hak opsi dilaksanakan *lessee*. Apabila hak opsi tidak dilaksanakan, simpanan jaminan tersebut akan dikembalikan kepada *lessee*.

Apabila aset sewaan dijual kepada *lessee* sebelum masa sewa berakhir, maka perbedaan harga jual dengan investasi neto pembiayaan dicatat sebagai keuntungan atau kerugian pada saat terjadinya.

n. Pembiayaan Modal Kerja dengan Skema Anjak Piutang

Pembiayaan modal kerja skema anjak piutang adalah pembiayaan untuk pembiayaan modal usaha dengan jangka waktu 1 sampai 2 tahun.

Piutang pembiayaan modal kerja skema anjak piutang dihapusbukukan dengan mendebit cadangan kerugian penurunan nilai pada saat manajemen berpendapat bahwa konsumen tersebut harus dihapuskan karena secara operasional konsumen sudah tidak mampu membayar atau sulit untuk ditagih.

o. Piutang Premi dan Reasuransi

Piutang premi meliputi tagihan premi kepada tertanggung, agen atau broker sebagai akibat transaksi asuransi. Dalam hal Grup memberikan potongan premi kepada tertanggung, maka potongan tersebut langsung dikurangkan dari piutang preminya.

Grup menelaah penurunan piutang secara berkala. Jika ada bukti objektif bahwa putang tersebut menurun, Grup mengurangi nilai tercatat piutang sebesar yang dapat dipulihkan dan diakui rugi penurunan nilai dalam laba rugi. Grup mengumpulkan bukti objektif bahwa terdapat penurunan nilai piutang dalam menggunakan proses yang diterapkan untuk aset keuangan atas biaya yang diamortisasi.

Piutang reasuransi tidak boleh dikompensasikan dengan utang reasuransi, kecuali apabila kontrak reasuransi menyatakan adanya kompensasi. Apabila dalam kompensasi tersebut timbul saldo kredit, maka saldo tersebut disajikan pada kelompok liabilitas sebagai utang reasuransi.

p. Kredit Diberikan dan Piutang/Pembiayaan Syariah

Kredit diberikan adalah penyediaan uang atau tagihan yang dapat disetarakan dengan kas, berdasarkan persetujuan atau kesepakatan pinjam-meminjam dengan debitur yang mewajibkan debitur untuk melunasi utang berikut bunganya setelah jangka waktu tertentu.

Termasuk dalam kredit yang diberikan adalah pembiayaan syariah yang terdiri dari piutang murabahah, piutang qardh, pembiayaan musyarakah, pembiayaan mudharabah dan piutang ijarah.

Murabahah adalah akad jual beli barang dengan harga jual sebesar biaya perolehan ditambah keuntungan (marjin) yang disepakati dan penjual harus mengungkapan biaya perolehan barang tersebut kepada pembeli.

Qardh adalah akad pinjam meminjam dana tanpa imbalan dengan liabilitas pihak peminjam mengembalikan pokok pinjaman secara sekaligus atau cicilan dalam jangka waktu tertentu.

Musyarakah adalah akad kerjasama antara dua pihak atau lebih untuk suatu usaha tertentu, dimana masing-masing pihak memberikan kontribusi dana dengan ketentuan bahwa keuntungan dibagi berdasarkan kesepakatan sedangkan kerugian berdasarkan porsi kontribusi dana. Dana tersebut meliputi kas atau aset nonkas yang diperkenankan oleh syariah.

Mudharabah adalah akad kerjasama usaha antara bank sebagai pemilik dana (shahibul maal) dan nasabah selaku pengelola dana (mudharib), menjalankan usaha dengan penentuan awal keuntungan dan kerugian (nisbah). Ijarah adalah akad sewa-menyewa antara pemilik (obyek sewa) dan penyewa untuk mendapatkan imbalan atas obyek sewa yang disewakannya.

Pembiayaan syariah disajikan sebesar jumlah pembiayaan dikurangi dengan cadangan kerugian penurunan nilai dengan jumlah minimum berdasarkan Peraturan Otoritas Jasa Keuangan (POJK) No. 2/POJK.03/2022 tentang Penilaian Kualitas Aset Bank Umum Syariah dan Unit Usaha Syariah dan POJK No. 11/POJK.03/2020 tanggal 13 Maret 2020 tentang Stimulus Perekonomian Nasional sebagai Kebijakan *Counter Cyclical* Dampak Penyebaran *Corona Virus Diseases* 2019.

Pembiayaan syariah dengan akad murabahah disajikan sebesar jumlah pembiayaan dikurangi cadangan kerugian penurunan nilai sesuai dengan PSAK No. 102 (Amandemen 2019).

Ketika kredit yang diberikan tidak tertagih, kredit tersebut dihapus buku dengan menjurnal balik cadangan kerugian penurunan nilai. Kredit yang diberikan tersebut dapat dihapus buku setelah semua prosedur yang diperlukan telah dilakukan dan jumlah kerugian telah ditentukan.

Kriteria debitur yang dapat dihapusbukukan meliputi:

1. Fasilitas kredit telah mengalami penurunan nilai;
2. Fasilitas kredit telah dibentuk cadangan kerugian penurunan nilai sebesar 100% dari pokok kredit;
3. Telah dilakukan berbagai upaya penagihan dan pemulihan, namun tidak berhasil;
4. Usaha debitur sudah tidak mempunyai prospek atau kinerja debitur buruk atau tidak ada kemampuan membayar;
5. Hapus buku dilakukan terhadap semua kewajiban kredit, termasuk dari fasilitas pinjaman non tunai sehingga penghapusan tidak dapat dilakukan pada beberapa kewajiban kreditnya (penghapusan sebagian).

Apabila aset yang dijaminkan diambil alih, maka entitas anak akan menjurnal balik cadangan kerugian penurunan nilai dan mengakui agunan yang diambil alih yang diukur pada nilai yang lebih rendah antara nilai tercatat dan nilai wajar setelah dikurangi biaya untuk menjual.

Ketika terjadi penerimaan kembali kredit yang dihapus buku, entitas anak mencatat penerimaan kembali tersebut dengan mengkreditkan pemulihan kerugian penurunan nilai aset keuangan.

Restrukturisasi kredit meliputi modifikasi persyaratan kredit, konversi kredit menjadi saham atau instrumen keuangan lainnya dan/atau kombinasi dari keduanya. Dalam restrukturisasi kredit yang mengkonversi kredit menjadi saham, entitas anak memperoleh penyertaan modal sementara. Dengan mengacu pada PBI No. 15/11/PBI/2013 tentang Prinsip Kehati-hatian dalam Kegiatan Penyertaan Modal, pelepasan atau divestasi atas penyertaan modal sementara wajib dilakukan apabila penyertaan modal sementara telah melebihi jangka waktu paling lama 5 (lima) tahun atau perusahaan tempat penyertaan modal sementara telah memperoleh laba kumulatif.

Kredit yang direstrukturisasi disajikan sebesar nilai yang lebih rendah antara nilai tercatat kredit pada tanggal restrukturisasi atau nilai tunai penerimaan kas masa depan setelah restrukturisasi. Kerugian akibat selisih antara nilai tercatat kredit pada tanggal restrukturisasi dengan nilai tunai penerimaan kas masa depan setelah restrukturisasi diakui sebagai laba/rugi. Setelah restrukturisasi, semua penerimaan kas masa depan yang ditetapkan dalam persyaratan baru dicatat sebagai pengembalian pokok kredit yang diberikan dan pendapatan bunga sesuai dengan syarat-syarat restrukturisasi.

q. Aset Ijarah

Aset ijarah, yakni kendaraan bermotor, mesin, alat berat dan piranti lunak, disusutkan atau diamortisasi sesuai dengan jangka waktu sewa atau umur ekonomis aset, mana yang lebih pendek, dimana pada akhir masa akad, aset tersebut akan dihibahkan ke penyewa.

Untuk akad ijarah muntahiyah bitamlik (sewa pembiayaan), apabila pada saat perpindahan kepemilikan aset ijarah dari pemilik kepada penyewa dilakukan dengan cara hibah, maka jumlah tercatat aset ijarah diakui sebagai beban.

Pendapatan sewa selama masa akad diakui pada saat manfaat atas aset telah diserahkan kepada penyewa.

Pendapatan ijarah disajikan secara neto setelah dikurangi beban yang terkait yakni penyusutan dan pemeliharaan serta perbaikan. Pendapatan ijarah neto disajikan sebagai bagian dari “pendapatan bunga dan bagi hasil” dalam laba rugi.

r. Transaksi Efek

Transaksi pembelian dan penjualan efek baik untuk nasabah maupun untuk portofolio efek Grup, diakui pada saat timbulnya perikatan atas transaksi efek tersebut (tanggal transaksi).

Pembelian efek untuk nasabah dicatat sebagai piutang nasabah dan utang kepada PT Kliring Penjaminan Efek Indonesia (KPEI), sedangkan penjualan efek dicatat sebagai piutang dari KPEI dan utang nasabah.

Pada tanggal penyelesaian, kegagalan untuk menyelesaikan transaksi pembelian efek dicatat sebagai gagal terima dan disajikan di laporan posisi keuangan konsolidasian sebagai liabilitas, sedangkan kegagalan untuk menyelesaikan transaksi penjualan efek dicatat sebagai gagal serah dan disajikan sebagai aset.

Penerimaan dana dari nasabah pemilik rekening dalam rangka pembelian efek, pembayaran dan penerimaan atas transaksi pembelian dan penjualan efek untuk nasabah pemilik rekening dicatat sebagai rekening nasabah. Saldo dana pada rekening nasabah disajikan di laporan posisi keuangan konsolidasian sebagai liabilitas, sedangkan kekurangan dana pada rekening nasabah disajikan sebagai aset.

s. Investasi pada Entitas Asosiasi

Hasil usaha dan aset dan liabilitas entitas asosiasi dicatat dalam laporan keuangan konsolidasian menggunakan metode ekuitas.

Dalam metode ekuitas, pengakuan awal investasi pada entitas asosiasi diakui pada laporan posisi keuangan konsolidasian sebesar biaya perolehan dan selanjutnya disesuaikan untuk mengakui bagian Grup atas laba rugi dan penghasilan komprehensif lain dari entitas asosiasi. Jika bagian Grup atas rugi entitas asosiasi adalah sama dengan atau melebihi kepentingannya pada entitas asosiasi, maka Grup menghentikan pengakuannya atas rugi lebih lanjut. Kerugian lebih lanjut diakui hanya jika Grup memiliki kewajiban konstruktif atau hukum atau melakukan pembayaran atas nama entitas asosiasi.

Investasi pada entitas asosiasi dicatat menggunakan metode ekuitas sejak tanggal investasi tersebut memenuhi definisi entitas asosiasi. Pada saat perolehan investasi, setiap selisih lebih antara biaya perolehan investasi dengan bagian Grup atas nilai wajar neto aset dan liabilitas teridentifikasi dari investee diakui sebagai goodwill, yang termasuk dalam nilai tercatat investasi. Setiap selisih lebih bagian Grup atas nilai wajar neto aset dan liabilitas teridentifikasi terhadap biaya perolehan investasi langsung diakui dalam laba rugi pada periode perolehan investasi.

Pada setiap tanggal pelaporan, Grup menentukan apakah terdapat penurunan nilai yang harus diakui atas investasi Grup pada entitas asosiasi.

Ketika entitas dalam Grup melakukan transaksi dengan entitas asosiasi milik Grup, keuntungan atau kerugian yang dihasilkan dari transaksi tersebut diakui dalam laporan keuangan konsolidasian Grup hanya sebatas kepentingan para pihak dalam asosiasi yang tidak terkait dengan Grup.

t. Properti Investasi

Properti investasi diukur sebesar biaya perolehan, termasuk biaya transaksi, setelah dikurangi dengan akumulasi penyusutan dan kerugian penurunan nilai, jika ada. Jumlah tercatat termasuk biaya penggantian untuk bagian tertentu dari properti investasi yang telah ada pada saat beban terjadi, jika kriteria pengakuan terpenuhi, dan tidak termasuk biaya perawatan sehari-hari properti investasi. Properti investasi berupa bangunan disusutkan dengan metode garis lurus (*straight-line method*) dengan persentase penyusutan sebesar 5% per tahun.

Properti investasi dihentikan pengakuannya (dikeluarkan dari laporan posisi keuangan konsolidasian) pada saat pelepasan atau ketika properti investasi tersebut tidak digunakan lagi secara permanen dan tidak memiliki manfaat ekonomis di masa depan yang dapat diharapkan pada saat pelepasannya. Keuntungan atau kerugian yang timbul dari penghentian atau pelepasan properti investasi diakui dalam laba rugi dalam tahun terjadinya penghentian atau pelepasan tersebut.

Transfer ke properti investasi dilakukan jika, dan hanya jika, terdapat perubahan penggunaan, yang ditunjukkan dengan berakhirnya pemakaian oleh pemilik atau dimulainya sewa operasi ke pihak lain. Transfer dari properti investasi dilakukan jika, dan hanya jika, terdapat perubahan penggunaan, yang ditunjukkan dengan dimulainya penggunaan oleh pemilik atau dimulainya pengembangan untuk dijual.

u. Aset Tetap

Aset tetap, kecuali tanah dan bangunan, dinyatakan berdasarkan biaya perolehan, tetapi tidak termasuk biaya perawatan sehari-hari, dikurangi akumulasi penyusutan dan akumulasi rugi penurunan nilai, jika ada. Tanah tidak disusutkan dan dinyatakan berdasarkan biaya perolehan dikurangi akumulasi rugi penurunan nilai, jika ada.

Biaya perolehan awal aset tetap meliputi harga perolehan, termasuk bea impor dan pajak pembelian yang tidak boleh dikreditkan dan biaya-biaya yang dapat diatribusikan secara langsung untuk membawa aset ke lokasi dan kondisi yang diinginkan sesuai dengan tujuan penggunaan yang ditetapkan.

Beban-beban yang timbul setelah aset tetap digunakan, seperti beban perbaikan dan pemeliharaan, dibebankan ke laba rugi pada saat terjadinya. Apabila beban-beban tersebut menimbulkan peningkatan manfaat ekonomis di masa datang dari penggunaan aset tetap tersebut yang dapat melebihi kinerja normalnya, maka beban-beban tersebut dikapitalisasi sebagai tambahan biaya perolehan aset tetap.

Seluruh aset tetap, kecuali tanah dan bangunan, disusutkan dengan menggunakan metode saldo menurun berganda (*double declining balance method*) sesuai dengan taksiran masa manfaatnya. Bangunan disusutkan dengan menggunakan metode garis lurus (*straight-line method*) sesuai dengan taksiran masa manfaatnya. Persentase penyusutan per tahun adalah sebagai berikut:

			Persentase
Bangunan:			
• Bangunan			5%
• Prasarana			10%
Aset tetap diluar bangunan:			
Golongan I	:	Dengan masa manfaat tidak lebih dari 4 tahun	50%
Golongan II	:	Dengan masa manfaat lebih dari 4 tahun dan tidak lebih dari 8 tahun	25%

Nilai tercatat aset tetap ditelaah kembali dan dilakukan penurunan nilai apabila terdapat peristiwa atau perubahan kondisi tertentu yang mengindikasikan nilai tercatat tersebut tidak dapat dipulihkan sepenuhnya.

Dalam setiap inspeksi yang signifikan, biaya inspeksi diakui dalam jumlah tercatat aset tetap sebagai suatu penggantian apabila memenuhi kriteria pengakuan. Biaya inspeksi signifikan yang dikapitalisasi tersebut diamortisasi selama periode sampai dengan saat inspeksi signifikan berikutnya.

Jumlah tercatat aset tetap dihentikan pengakuannya pada saat dilepaskan atau tidak ada manfaat ekonomis masa depan yang diharapkan dari penggunaan atau pelepasannya. Keuntungan atau kerugian yang timbul dari penghentian pengakuan aset tetap diakui dalam laba rugi pada tahun terjadinya penghentian pengakuan.

Nilai residu, umur manfaat, serta metode penyusutan dan amortisasi ditelaah setiap akhir tahun dan dilakukan penyesuaian apabila hasil telaah berbeda dengan estimasi sebelumnya.

Aset Tetap dalam Pembangunan

Aset tetap dalam pembangunan merupakan aset tetap dalam tahap konstruksi, yang dinyatakan pada biaya perolehan dan tidak disusutkan. Akumulasi biaya akan direklasifikasi ke akun aset tetap yang bersangkutan dan akan disusutkan pada saat konstruksi selesai secara substansial dan aset tersebut telah siap digunakan sesuai tujuannya.

v. Agunan yang Diambil Alih

Agunan yang diambil alih diperoleh dalam kaitannya dengan penyelesaiannya piutang dan kredit yang diberikan.

Agunan yang diambil alih dicatat pada nilai yang lebih rendah antara nilai tercatat dan nilai wajar setelah dikurangi biaya untuk menjual. Selisih antara nilai agunan yang diambil alih dengan sisa pokok pinjaman yang diberikan, jika ada, dibebankan ke laba rugi.

Selisih antara nilai agunan yang telah diambil alih dan hasil penjualannya diakui sebagai keuntungan atau kerugian pada saat penjualan agunan.

Biaya-biaya yang berkaitan dengan pemeliharaan dan perbaikan agunan yang diambil alih dibebankan ke laba rugi pada saat terjadinya.

Bila terjadi penurunan nilai yang bersifat permanen, maka nilai tercatatnya dikurangi untuk mengakui penurunan tersebut dan kerugiannya dibebankan pada laba rugi.

Manajemen melakukan evaluasi secara berkala atas nilai agunan yang diambil alih. Bila terjadi penurunan nilai yang bersifat permanen, maka nilai tercatatnya dikurangi untuk mengakui penurunan tersebut dan kerugiannya dibebankan pada laba rugi.

w. Biaya Dibayar Dimuka

Biaya dibayar dimuka diamortisasi selama manfaat masing-masing biaya dengan menggunakan metode garis lurus.

x. Penurunan Nilai Aset Non-Keuangan

Pada setiap akhir periode pelaporan tahunan, Grup menelaah apakah terdapat indikasi suatu aset mengalami penurunan nilai. Jika terdapat indikasi tersebut atau pada saat uji tahunan penurunan nilai aset perlu dilakukan, maka Grup membuat estimasi jumlah terpulihkan aset tersebut.

Jika nilai tercatat aset lebih besar daripada nilai terpulihkannya, maka aset tersebut dinyatakan mengalami penurunan nilai dan rugi penurunan nilai diakui dalam laba rugi. Dalam menghitung nilai pakai, estimasi arus kas masa depan bersih didiskontokan ke nilai kini dengan menggunakan tingkat diskonto sebelum pajak yang mencerminkan penilaian pasar kini dari nilai waktu uang dan risiko spesifik atas aset.

Penelaahan dilakukan pada akhir setiap periode pelaporan tahunan untuk mengetahui apakah terdapat indikasi bahwa rugi penurunan nilai aset yang telah diakui dalam periode sebelumnya mungkin tidak ada lagi atau mungkin telah menurun. Jika indikasi dimaksud ditemukan, maka Grup mengestimasi jumlah terpulihkan aset tersebut. Kerugian penurunan nilai yang diakui dalam periode sebelumnya akan dipulihkan apabila nilai tercatat aset tidak melebihi jumlah terpulihkannya maupun nilai tercatat, neto setelah penyusutan, seandainya tidak ada rugi penurunan nilai yang telah diakui untuk aset tersebut pada tahun-tahun sebelumnya. Setelah pemulihan tersebut, penyusutan aset tersebut disesuaikan di periode mendatang untuk mengalokasikan nilai tercatat aset yang direvisi, dikurangi nilai sisanya, dengan dasar yang sistematis selama sisa umur manfaatnya.

y. Simpanan dan Simpanan dari Bank lain

Simpanan dan simpanan dari bank lain diklasifikasikan sebagai liabilitas keuangan yang diukur pada biaya perolehan diamortisasi menggunakan metode suku bunga efektif. Lihat Catatan 2g untuk kebijakan akuntansi atas pengukuran instrumen keuangan.

Simpanan merupakan liabilitas kepada nasabah dalam bentuk giro, tabungan dan deposito berjangka.

Giro merupakan simpanan nasabah yang dapat digunakan sebagai alat pembayaran, yang penarikannya dapat dilakukan setiap saat melalui cek atau dengan cara pemindahbukuan dengan bilyet giro atau sarana perintah pembayaran lainnya.

Tabungan merupakan simpanan nasabah yang penarikannya hanya dapat dilakukan sesuai dengan syarat tertentu yang disepakati pada saat pembukaan rekening tabungan. Penarikan atas tabungan tidak dapat dilakukan dengan menggunakan cek atau instrumen sejenis, tetapi menggunakan formulir penarikan tersendiri yang hanya berlaku di bank yang bersangkutan dan/atau menggunakan kartu Anjungan Tunai Mandiri (ATM).

Deposito berjangka merupakan simpanan nasabah yang penarikannya hanya dapat dilakukan pada saat jatuh tempo sesuai dengan jangka waktu yang disepakati dengan nasabah pada saat penempatannya, dimana nasabah akan dikenakan penalti apabila melakukan penarikan sebelum tanggal jatuh temponya.

Simpanan termasuk simpanan syariah dan investasi tidak terikat yang terdiri dari:

- Tabungan dan giro wadiah merupakan titipan dana dalam bentuk tabungan dan giro dimana pemilik dana mendapatkan pendapatan bonus.

- Investasi tidak terikat dalam bentuk giro, tabungan dan deposito berjangka mudharabah merupakan simpanan dana pelanggan yang memberikan pemilik dana imbalan bagi hasil dari pendapatan unit syariah atas penggunaan dana tersebut sesuai dengan nisbah yang ditetapkan dan disetujui sebelumnya.

Simpanan dari bank lain merupakan liabilitas kepada bank lain dalam bentuk giro, *call money* kurang dari atau sampai dengan 90 hari, dan deposito berjangka dengan periode jatuh tempo menurut perjanjian masing-masing.

z. Kontrak Asuransi dan Investasi

Kontrak dengan pemegang polis diklasifikasikan baik sebagai kontrak asuransi atau kontrak investasi tergantung pada tingkat dari risiko asuransi yang dipindahkan. Risiko asuransi adalah risiko yang terlebih dahulu ada, selain risiko keuangan, dipindahkan dari pemegang kontrak kepada penerbit kontrak. Pada kasus dimana perlindungan asuransi yang signifikan disediakan, kontrak digolongkan sebagai kontrak asuransi. Kontrak yang memindahkan risiko keuangan tapi tidak risiko asuransi yang signifikan diklasifikasikan sebagai kontrak investasi, dan dihitung sebagai utang kepada pemegang polis, sama dengan jumlah yang diterima oleh Grup dan pengembalian diatasnya.

Manajemen meninjau berbagai produk yang sesuai dengan kriteria yang ditentukan diatas untuk menentukan klasifikasi dari kontrak baik sebagai asuransi atau portofolio investasi dari penerbit kontrak.

Setelah kontrak memenuhi syarat sebagai kontrak asuransi, maka tetap sebagai kontrak asuransi sampai semua hak dan kewajiban habis atau kadaluwarsa. Oleh karena itu, kontrak asuransi tidak diklasifikasi ulang sebagai kontrak investasi selama masih berlaku bahkan jika risiko asuransi telah dihapus.

Durasi singkat kontrak asuransi adalah kontrak asuransi yang tidak mempunyai komponen deposit dan menyediakan perlindungan selama 12 bulan atau kurang dan khususnya memberikan penanggung hak untuk membatalkan atau mengatur perlindungan pada saat kontrak habis.

aa. Reasuransi

Grup mereasuransikan polis-polis yang nilai pertanggungannya melebihi retensi sendiri kepada perusahaan-perusahaan reasuransi. Jumlah premi yang dibayarkan atau porsi premi untuk transaksi reasuransi diakui berdasarkan perjanjian reasuransi dalam proporsi terhadap perlindungan yang diterima. Premi reasuransi dicatat sebagai pengurang premi bruto. Klaim reasuransi dicatat sebagai pengurang klaim bruto.

Grup tidak diperbolehkan saling hapus antara:

a. aset reasuransi dan utang asuransi terkait; atau
b. pendapatan atau beban dari kontrak reasuransi dan beban atau pendapatan dari kontrak asuransi terkait.

Aset reasuransi terdiri dari piutang reasuransi dan premi reasuransi yang ditangguhkan dan pemulihan estimasi klaim dari reasuransi. Berdasarkan perjanjian kontrak reasuransi, Grup memiliki hak untuk mengakui aset reasuransi atas premi reasuransi yang ditangguhkan dan pemulihan estimasi klaim dari reasuransi walaupun belum jatuh tempo. Kelebihan penerimaan dari aset reasuransi atas premi reasuransi yang ditangguhkan dan pemulihan estimasi klaim dari reasuransi dengan yang aktual, jika ada, dicatat sebagai kelebihan deposit untuk reasuransi dan disajikan sebagai liabilitas reasuransi.

Aset reasuransi ditelaah untuk penurunan nilai pada setiap tanggal pelaporan, atau lebih sering, ketika terdapat indikasi penurunan nilai selama tahun pelaporan. Penurunan nilai terjadi ketika terdapat bukti obyektif sebagai akibat dari suatu peristiwa yang terjadi setelah pengakuan awal aset reasuransi bahwa Grup tidak dapat menerima seluruh jumlah tercatat karena berdasarkan ketentuan kontrak dan hal tersebut memiliki dampak yang dapat diukur dengan andal yang akan mempengaruhi jumlah yang akan diterima oleh Grup dari reasuradur. Kerugian penurunan nilai dicatat dalam laba rugi.

Keuntungan atau kerugian membeli reasuransi diakui dalam laba rugi segera pada tanggal pembelian dan tidak diamortisasi.
Perjanjian reasuransi tidak membebaskan perusahaan dari kewajiban kepada pemegang polis.

Pengakuan Imbal Jasa Penjaminan

Pendapatan imbal jasa penjaminan diakui sebagai pendapatan secara proporsional sesuai dengan persentase penyelesaian kewajiban selama periode proteksi penjaminan yang diberikan oleh entitas anak berdasarkan kontrak penjaminan. Jika sebelum tanggal kontrak penjaminan berakhir, jumlah klaim pihak penerima jaminan telah sama dengan nilai penjaminan maka pendapatan imbal jasa penjaminan yang belum diakui sebagai pendapatan langsung diakui seluruhnya sebagai pendapatan.

Pendapatan jasa administrasi penjaminan diakui seluruhnya saat Sertifikat Penjaminan (SP) diterbitkan.

Entitas anak, menjaminkan kembali (reasuransi) sebagian porsi risikonya kepada perusahaan penjaminan kembali (reasuradur). Jumlah imbal jasa penjaminan kembali yang dibayar atau porsi imbal jasa penjaminan kembali atas transaksi penjaminan kembali (reasuransi) diakui sesuai dengan proporsi jumlah proteksi penjaminan kembali (reasuransi) yang diterima.

Beban imbal jasa penjaminan kembali diakui sebagai pengurang pendapatan imbal jasa penjaminan secara proporsional sesuai dengan persentase penyelesaian kewajiban selama periode proteksi penjaminan yang diterima entitas anak berdasarkan kontrak penjaminan kembali.

bb. Liabilitas Manfaat Polis Masa Depan

Liabilitas manfaat polis masa depan adalah nilai sekarang estimasi manfaat polis masa depan yang akan dibayar kepada pemegang polis, dikurangi dengan nilai sekarang dari estimasi premi masa depan yang akan diterima dari pemegang polis dan diakui pada saat pengakuan pendapatan premi. Liabilitas manfaat polis masa depan dinyatakan dalam laporan posisi keuangan berdasarkan perhitungan aktuaria. Kenaikan (penurunan) liabilitas manfaat polis masa depan diakui sebagai beban (pendapatan) dalam laba rugi.

cc. Pinjaman Diterima dan Surat Berharga yang Diterbitkan

Pinjaman yang diterima dan surat berharga yang diterbitkan diukur pada biaya perolehan diamortisasi menggunakan metode suku bunga efektif. Biaya transaksi yang dapat diatribusikan secara langsung dengan nilai perolehan pinjaman yang diterima dan surat berharga yang diterbitkan dikurangkan dari jumlah pinjaman yang diterima dan surat berharga yang diterbitkan.

dd. Kontrak Jaminan Keuangan dan Tagihan Komitmen Lainnya

Kontrak jaminan keuangan adalah kontrak yang mengharuskan penerbit untuk melakukan pembayaran kepada pemegang kontrak atas kerugian yang terjadi karena debitur tertentu gagal untuk melakukan pembayaran pada saat jatuh tempo, sesuai dengan ketentuan dari instrumen utang. Jaminan keuangan tersebut diberikan oleh Grup kepada bank, lembaga keuangan dan badan-badan lainnya atas nama debitur untuk menjamin kredit dan fasilitas-fasilitas perbankan lainnya dan penyediaan dana yang belum ditarik.

Pengakuan awal jaminan keuangan dalam laporan keuangan adalah sebesar nilai wajar pada saat jaminan diberikan. Nilai wajar jaminan keuangan pada saat berlakunya transaksi pada umumnya sama dengan premi yang diterima karena diberikan dengan syarat dan kondisi normal dan nilai wajar awal diamortisasi sepanjang umur jaminan keuangan.

Setelah pengakuan awal kontrak, jaminan keuangan dicatat pada nilai yang lebih tinggi antara biaya perolehan diamortisasi dengan nilai kini pembayaran yang diharapkan akan terjadi (ketika pembayaran atas jaminan menjadi besar kemungkinan terjadinya), dan selisihnya dibebankan sebagai beban operasional lainnya pada laba rugi.

ee. Biaya Emisi Saham

Biaya emisi saham disajikan sebagai pengurang akun tambahan modal disetor dan tidak diamortisasi.

ff. Pengakuan Pendapatan dan Beban

1. Pengakuan Pendapatan Bunga, Beban Bunga, Pendapatan dan Beban Syariah

Pendapatan dan Beban Bunga

Pendapatan dan beban bunga untuk semua instrumen keuangan diakui dalam laba rugi secara akrual dengan menggunakan metode suku bunga efektif.
Pendapatan dan Beban Syariah

Pendapatan syariah terdiri dari keuntungan murabahah, pendapatan ijarah muntahiyah bittamlik (sewa), dan bagi hasil pembiayaan mudharabah.

Keuntungan murabahah dan pendapatan ijarah muntahiyah bittamlik diakui selama periode akad berdasarkan konsep akrual. Pendapatan bagi hasil pembiayaan mudharabah diakui pada saat diterima atau dalam periode terjadinya hak bagi hasil sesuai porsi bagi hasil (nisbah) yang disepakati.

Beban berdasarkan prinsip syariah terdiri dari beban bagi hasil mudharabah, beban bonus wadiah dan beban bagi hasil Sertifikat Investasi Mudharabah Antar Bank Syariah.

2. Pengakuan Pendapatan dan Beban *Underwriting* Asuransi

Pengakuan Pendapatan Premi

Premi dari kontrak asuransi dan reasuransi jangka pendek diakui sebagai pendapatan sesuai periode polis (kontrak) berdasarkan proporsi jumlah proteksi yang diberikan. Premi dari polis bersama diakui sebesar pangsa premi Grup. Premi hak reasuradur diakui sebagai premi asuransi selama periode kontrak reasuransi secara proporsional dengan proteksi yang diperoleh.

Premi belum merupakan pendapatan dari kontrak asuransi jangka pendek ditentukan untuk masing-masing jenis pertanggungan dihitung berdasarkan premi neto sesuai dengan proporsi jumlah hari sampai dengan polis berakhir (proporsional harian).

Kenaikan atau penurunan premi yang belum merupakan pendapatan adalah selisih antara saldo premi yang belum merupakan pendapatan tahun berjalan dan tahun lalu.

Premi kontrak asuransi jangka panjang diakui sebagai pendapatan pada saat jatuh tempo dari pemegang polis.

Grup mereasuransikan sebagian risiko atas akseptasi pertanggungan yang diperoleh kepada perusahaan asuransi lain dan perusahaan reasuransi. Jumlah premi dibayar atau bagian premi atas transaksi reasuransi prospektif diakui sebagai premi reasuransi sesuai periode kontrak reasuransi secara proporsional dengan proteksi yang diberikan. Pembayaran atau kewajiban atas transaksi reasuransi retrospektif diakui sebagai piutang reasuransi sebesar kewajiban yang dibukukan sehubungan kontrak reasuransi tersebut.

Pengakuan Beban Klaim

Beban klaim meliputi klaim disetujui (*settled claims*), klaim dalam proses penyelesaian termasuk klaim yang terjadi namun belum dilaporkan dan beban penyelesaian klaim. Beban klaim tersebut diakui sebagai beban pada saat timbulnya kewajiban untuk memenuhi klaim. Bagian klaim reasuradur diakui dan dicatat sebagai pengurang beban klaim pada periode yang sama dengan periode pengakuan beban klaim. Hak subrogasi diakui sebagai pengurang beban klaim pada saat realisasi.

Jumlah klaim dalam proses penyelesaian (estimasi klaim) dihitung berdasarkan estimasi kerugian dari klaim yang pada tanggal laporan posisi keuangan konsolidasian masih dalam proses penyelesaian, termasuk klaim yang sudah terjadi namun belum dilaporkan. Perubahan dalam estimasi klaim diakui dalam laba rugi pada tahun terjadinya perubahan. Kenaikan (penurunan) estimasi klaim adalah selisih antara klaim tahun berjalan dengan tahun lalu.

3. Pengakuan Pendapatan Jasa Biro Administrasi Efek, Jasa Penjaminan Emisi Efek dan Jasa Perantara Pedagang Efek serta Jasa Manajer Investasi

   Pendapatan atas jasa biro administrasi efek, jasa perantara pedagang efek yang diterima dari nasabah sebagai imbalan atas transaksi jual/beli efek yang dilakukan di bursa efek dan jasa penjaminan emisi efek diakui pada saat penyerahan jasa.

   Pendapatan atas jasa manajer investasi diakui berdasarkan ketentuan yang disepakati dalam kontrak investasi kolektif.

4. Pengakuan Pendapatan dan Beban Lainnya

   Provisi dan Komisi Terkait Instrumen Keuangan

   Pendapatan dan beban provisi komisi yang terkait dengan perolehan instrumen keuangan yang terkait jangka waktu tertentu yang jumlahnya signifikan, dicatat sebagai bagian dari nilai wajar aset atau liabilitas keuangan dan diamortisasi sesuai dengan jangka waktunya dengan menggunakan suku bunga efektif.

   Provisi dan Komisi Lainnya

   Provisi dan komisi lainnya yang tidak terkait dengan kegiatan perolehan instrumen keuangan dan jangka waktu tertentu yang yang jumlahnya signifikan, ditangguhkan dan diamortisasi menggunakan metode garis lurus sesuai dengan jangka waktu transaksi yang bersangkutan.

   Pendapatan provisi dan komisi lainnya meliputi pendapatan yang tidak terkait dengan kredit, seperti jasa *banca assurance,* pendapatan sebagai pemimpin sindikasi, pendapatan terkait dengan ekspor impor dan bank garansi, diakui sebagai pendapatan pada saat jasa diberikan.

   Beban komisi

   Komisi yang diberikan kepada pialang asuransi, agen dan perusahaan asuransi lain sehubungan dengan penutupan pertanggungan dicatat sebagai beban komisi, sedangkan komisi yang diperoleh dari transaksi reasuransi dicatat sebagai pendapatan komisi, dan diakui dalam laba rugi pada saat terjadinya.

Pendapatan dan Beban Lainnya

Pendapatan dari sewa operasi dibukukan dengan menggunakan metode garis lurus selama masa periode sewa (Catatan 2l).

Pendapatan administrasi yang terjadi sehubungan dengan transaksi sewa, pembiayaan multiguna dan pembiayaan modal kerja skema anjak piutang masing-masing diakui pada saat terjadinya.

Pendapatan dan beban lainnya masing-masing diakui pada saat terjadinya sesuai dengan masa manfaatnya (*accrual basis*).

gg. Imbalan Kerja

Liabilitas Imbalan kerja jangka pendek

Imbalan kerja jangka pendek diakui sebesar jumlah yang tak-terdiskonto sebagai liabilitas pada laporan posisi keuangan konsolidasian setelah dikurangi dengan jumlah yang telah dibayar dan sebagai beban dalam laba rugi.

Liabilitas Imbalan kerja jangka panjang

Liabilitas imbalan kerja jangka panjang merupakan imbalan pasca-kerja manfaat pasti yang dibentuk tanpa pendanaan khusus dan didasarkan pada masa kerja dan jumlah penghasilan karyawan pada saat pensiun yang dihitung menggunakan metode *Projected Unit Credit*. Pengukuran kembali liabilitas imbalan pasti langsung diakui dalam laporan posisi keuangan konsolidasian dan penghasilan komprehensif lain pada periode terjadinya dan tidak akan direklasifikasi ke laba rugi, namun menjadi bagian dari saldo laba. Biaya liabilitas imbalan pasti lainnya terkait dengan program imbalan pasti diakui dalam laba rugi.

hh. Pajak Penghasilan

Pajak Kini

Pajak kini ditentukan berdasarkan laba kena pajak dalam tahun yang bersangkutan yang dihitung berdasarkan tarif pajak yang berlaku.

Pajak Tangguhan

Pajak tangguhan diakui sebagai liabilitas jika terdapat perbedaan temporer kena pajak yang timbul dari perbedaan antara dasar pengenaan pajak aset dan liabilitas dengan jumlah tercatatnya pada tanggal pelaporan.

Aset pajak tangguhan diakui untuk seluruh perbedaan temporer yang dapat dikurangkan dan rugi fiskal yang dapat dikompensasikan. Aset pajak tangguhan diakui dan direviu pada setiap tanggal pelaporan atau diturunkan jumlah tercatatnya, sepanjang kemungkinan besar laba kena pajak tersedia untuk pemanfaatan perbedaan temporer yang dapat dikurangkan dan rugi fiskal yang dapat dikompensasikan.

Aset dan liabilitas pajak tangguhan diukur dengan menggunakan tarif pajak yang diharapkan berlaku ketika aset dipulihkan atau liabilitas diselesaikan, berdasarkan tarif pajak (atau peraturan pajak) yang telah berlaku atau secara substantif telah berlaku pada tanggal pelaporan.

Aset pajak tangguhan dan liabilitas pajak tangguhan saling hapus jika dan hanya jika, terdapat hak yang dipaksakan secara hukum untuk melakukan saling hapus aset pajak kini terhadap liabilitas pajak kini dan pajak tangguhan tersebut terkait dengan entitas kena pajak yang sama dan dikenakan oleh otoritas perpajakan yang sama.

ii. Distribusi Dividen

Distribusi dividen kepada pemegang saham Perusahaan diakui sebagai liabilitas dalam laporan keuangan konsolidasian dalam periode saat dividen tersebut disetujui oleh pemegang saham Perusahaan.

jj. Laba Per Saham

Laba per saham dasar dihitung dengan membagi laba bersih yang dapat diatribusikan kepada pemilik entitas induk dengan jumlah rata-rata tertimbang saham yang beredar pada tahun yang bersangkutan.

kk. Informasi Segmen

Informasi segmen disusun sesuai dengan kebijakan akuntansi yang dianut dalam penyusunan dan penyajian laporan keuangan konsolidasian.

Segmen operasi diidentifikasi berdasarkan laporan internal komponen-komponen Grup yang secara berkala dilaporkan kepada pengambil keputusan operasional dalam rangka alokasi sumber daya ke dalam segmen dan penilaian kinerja Grup.

ll. Provisi

Provisi diakui jika Grup mempunyai liabilitas kini (hukum maupun konstruktif) sebagai akibat peristiwa masa lalu, yang memungkinkan Grup harus menyelesaikan kewajiban tersebut dan estimasi yang andal mengenai jumlah liabilitas tersebut dapat dibuat.

Jumlah yang diakui sebagai provisi adalah hasil estimasi terbaik pengeluaran yang diperlukan untuk menyelesaikan kewajiban kini pada tanggal pelaporan, dengan mempertimbangkan risiko dan ketidakpastian terkait kewajiban tersebut.

mm. Peristiwa Setelah Periode Pelaporan

Peristiwa-peristiwa yang terjadi setelah periode pelaporan yang menyediakan tambahan informasi mengenai posisi keuangan Perusahaan pada tanggal laporan posisi keuangan (peristiwa penyesuai), jika ada, telah tercermin dalam laporan keuangan. Peristiwa-peristiwa yang terjadi setelah periode pelaporan yang tidak memerlukan penyesuaian (peristiwa non-penyesuai), apabila jumlahnya material, telah diungkapkan dalam laporan keuangan.

3. Penggunaan Estimasi, Pertimbangan dan Asumsi Manajemen

Dalam penerapan kebijakan akuntansi Grup, seperti yang diungkapkan dalam Catatan 2 pada laporan keuangan konsolidasian, manajemen harus membuat estimasi, pertimbangan, dan asumsi atas nilai tercatat aset dan liabilitas yang tidak tersedia oleh sumber-sumber lain. Estimasi dan asumsi tersebut, berdasarkan pengalaman historis dan faktor lain yang dipertimbangkan relevan.

Manajemen berkeyakinan bahwa pengungkapan berikut telah mencakup ikhtisar estimasi, pertimbangan dan asumsi signifikan yang dibuat oleh manajemen, yang berpengaruh terhadap jumlah-jumlah yang dilaporkan serta pengungkapan dalam laporan keuangan konsolidasian.

Pertimbangan

Pertimbangan-pertimbangan berikut dibuat oleh manajemen dalam proses penerapan kebijakan akuntansi Grup yang memiliki dampak yang paling signifikan terhadap jumlah-jumlah yang diakui dalam laporan keuangan konsolidasian:

a. Mata Uang Fungsional

Dalam proses penerapan kebijakan akuntansi Grup, manajemen telah membuat pertimbangan untuk menentukan mata uang fungsional entitas anak luar negeri.

Mata uang fungsional Perusahaan dan entitas anak adalah mata uang lingkungan ekonomi utama dimana masing-masing entitas beroperasi. Mata uang tersebut adalah yang paling mempengaruhi harga jual barang dan jasa, dan mata uang dari negara yang kekuatan persaingan dan peraturannya sebagian besar menentukan harga jual barang dan jasa entitas, dan merupakan mata uang yang mana dana dari aktivitas pendanaan dihasilkan.

b. Klasifikasi Aset Keuangan dan Liabilitas Keuangan

Grup menentukan klasifikasi aset dan liabilitas tertentu sebagai aset keuangan dan liabilitas keuangan dengan menilai apakah aset dan liabilitas tersebut memenuhi kriteria yang ditetapkan dalam PSAK No. 71. Aset keuangan dan liabilitas keuangan dicatat sesuai dengan kebijakan akuntansi Grup sebagaimana diungkapkan dalam Catatan 2.

c. Cadangan Kerugian Penurunan Nilai

Pada setiap tanggal laporan posisi keuangan, Grup menilai apakah risiko kredit atas instrumen keuangan telah meningkat secara signifikan sejak pengakuan awal. Ketika melakukan penilaian tersebut, Grup mempertimbangkan perubahan risiko gagal bayar yang terjadi selama umur instrumen keuangan. Dalam melakukan penilaian tersebut, Grup membandingkan risiko gagal bayar yang terjadi pada tanggal pelaporan dengan risiko gagal bayar pada saat pengakuan awal, serta mempertimbangkan informasi, termasuk informasi masa lalu, kondisi saat ini, dan informasi bersifat perkiraan masa depan (*forward-looking*), yang wajar dan terdukung yang tersedia tanpa biaya atau upaya berlebihan.

Grup mengukur cadangan kerugian sepanjang umurnya, jika risiko kredit atas instrumen keuangan tersebut telah meningkat secara signifikan sejak pengakuan awal, jika tidak, maka Grup mengukur cadangan kerugian untuk instrumen keuangan tersebut sejumlah kerugian kredit ekspektasian 12 bulan. Suatu evaluasi yang bertujuan untuk mengidentifikasi jumlah cadangan kerugian ekspektasian yang harus dibentuk, dilakukan secara berkala pada setiap periode pelaporan. Oleh karena itu, saat dan besaran jumlah cadangan kerugian ekspektasian yang tercatat pada setiap periode dapat berbeda tergantung pada pertimbangan atas informasi yang tersedia atau berlaku pada saat itu.

Nilai tercatat aset keuangan Grup dalam kategori aset keuangan pada biaya perolehan diamortisasi tanggal 31 Desember 2022 dan 2021 adalah sebagai berikut:

	2022	2021
Kas dan bank	6.623.632	6.413.194
Efek yang dibeli dengan janji jual kembali	-	1.672.987
Investasi jangka pendek		
Penempatan pada Bank Indonesia dan Bank lain	4.802.861	9.592.917
Deposito berjangka	3.259.823	2.588.130
Efek-efek	3.245.107	2.551.136
Piutang pembiayaan multiguna - bersih	1.783.300	2.042.898
Piutang Pembiayaan Modal Kerja	3.591.010	2.816.748
Piutang transaksi efek	584.186	385.163
Piutang lain-lain - bersih	3.488.681	1.555.775
Kredit yang diberikan- bersih	12.698.632	15.994.589
Tagihan akseptasi - bersih	77.389	247.165
Aset lain-lain	52.474	53.548
Jumlah	40.207.095	45.914.250

d. Komitmen Sewa

Grup Sebagai Penyewa

Grup telah menandatangani sejumlah perjanjian sewa ruangan, kendaraan, mesin dan peralatan. Grup menentukan bahwa sewa tersebut memenuhi kriteria pengakuan dan pengukuran aset hak-guna dan liabilitas sewa sesuai dengan PSAK No. 73, Sewa.

Grup Sebagai Pesewa

Grup telah menandatangani sejumlah perjanjian sewa ruangan. Grup menentukan bahwa sewa tersebut adalah sewa operasi karena Grup menanggung secara signifikan seluruh risiko dan manfaat dari kepemilikan aset-aset tersebut.

e. Pajak Penghasilan

Pertimbangan yang signifikan dibutuhkan untuk menentukan jumlah pajak penghasilan. Terdapat sejumlah transaksi dan perhitungan yang menimbulkan ketidakpastian penentuan jumlah pajak penghasilan karena interpretasi atas peraturan pajak yang berbeda. Jika hasil pemeriksaan pajak berbeda dengan jumlah yang sebelumnya telah dibukukan, maka selisih tersebut akan berdampak terhadap aset dan liabilitas pajak kini dan tangguhan dalam periode dimana hasil pemeriksaan tersebut terjadi.

Estimasi dan Asumsi

Asumsi utama mengenai masa depan dan sumber utama lain dalam mengestimasi ketidakpastian pada tanggal pelaporan yang mempunyai risiko signifikan yang dapat menyebabkan penyesuaian material terhadap nilai tercatat aset dan liabilitas dalam periode berikutnya diungkapkan di bawah ini. Grup mendasarkan asumsi dan estimasi pada parameter yang tersedia saat laporan keuangan konsolidasian disusun. Kondisi yang ada dan asumsi mengenai perkembangan masa depan dapat berubah karena perubahan situasi pasar yang berada di luar kendali Grup. Perubahan tersebut tercermin dalam asumsi ketika keadaan tersebut terjadi:

a. Nilai Wajar Aset Keuangan dan Liabilitas Keuangan

Standar Akuntansi Keuangan di Indonesia mensyaratkan pengukuran aset keuangan dan liabilitas keuangan tertentu pada nilai wajarnya, dan penyajian ini mengharuskan penggunaan estimasi. Komponen pengukuran nilai wajar yang signifikan ditentukan berdasarkan bukti-bukti obyektif yang dapat diverifikasi (seperti nilai tukar, suku bunga), sedangkan saat dan besaran perubahan nilai wajar dapat menjadi berbeda karena penggunaan metode penilaian yang berbeda.

Nilai wajar aset keuangan dan liabilitas keuangan diungkapkan pada Catatan 51.

b. Estimasi Masa Manfaat Properti Investasi dan Aset Tetap

Masa manfaat dari masing-masing properti investasi dan aset tetap Grup diestimasi berdasarkan jangka waktu aset tersebut diharapkan tersedia untuk digunakan. Estimasi tersebut didasarkan pada penilaian kolektif berdasarkan bidang usaha yang sama, evaluasi teknis internal dan pengalaman dengan aset sejenis. Estimasi masa manfaat setiap aset ditelaah secara berkala dan diperbarui jika estimasi berbeda dari perkiraan sebelumnya yang disebabkan karena pemakaian, usang secara teknis atau komersial serta keterbatasan hak atau pembatasan lainnya terhadap penggunaan aset. Dengan demikian, hasil operasi di masa mendatang mungkin dapat terpengaruh secara signifikan oleh perubahan dalam jumlah dan waktu terjadinya biaya karena perubahan yang disebabkan oleh faktor-faktor yang disebutkan di atas. Penurunan estimasi masa manfaat ekonomis setiap aset tetap akan menyebabkan kenaikan beban penyusutan dan penurunan nilai tercatat aset tetap.

Nilai tercatat properti investasi dan aset tetap diungkapkan pada Catatan 18 dan 19.

c. Penilaian Aset Reasuransi dan Liabilitas Kontrak Asuransi

Estimasi Liabilitas Klaim

Cadangan klaim yang sudah dilaporkan dibentuk berdasarkan estimasi pembayaran klaim di masa datang dengan menggunakan fakta-fakta yang tersedia pada saat cadangan ditetapkan.

Cadangan atas klaim yang sudah terjadi namun belum dilaporkan dibentuk dengan menggunakan metode perhitungan yang berlaku umum di Indonesia. Asumsi utama yang mendasari metode tersebut adalah pengalaman klaim masa lalu dan tingkat diskonto.

Manfaat Polis Masa Depan

Penentuan liabilitas manfaat polis masa depan dipengaruhi oleh asumsi tertentu yang digunakan aktuaris dalam menghitung jumlah tersebut, mencakup, antara lain, rasio klaim, tingkat pembatalan polis, rasio biaya, inflasi dan tingkat diskonto.

Aset Reasuransi

Aset yang timbul dari kontrak reasuransi juga dihitung dengan menggunakan metode yang sama dengan liabilitas kontrak asuransi. Selain itu, pemulihan aset ini dinilai secara periodik untuk memastikan bahwa jumlahnya mencerminkan jumlah yang pada akhirnya akan diterima, mempertimbangkan faktor-faktor seperti *counterparty* dan risiko kredit. Penurunan nilai diakui di mana terdapat bukti objektif bahwa Perusahaan tidak dapat menerima jumlah yang terutang untuk itu dan jumlah ini dapat diukur secara andal.

Pengujian Kecukupan Liabilitas

Pada tanggal pelaporan, keseluruhan jumlah liabilitas asuransi yang dicatat meliputi cadangan premi dan cadangan klaim, telah dilakukan pengujian kecukupan liabilitas dengan menggunakan perhitungan teknik aktuaria yang menggunakan asumsi dan estimasi aktuaria masa depan. Manajemen meyakini bahwa hasil tes kecukupan liabilitas pada tanggal pelaporan telah memadai.

d. Imbalan Kerja Jangka Panjang

Penentuan liabilitas imbalan kerja jangka panjang dipengaruhi oleh asumsi tertentu yang digunakan oleh aktuaris dalam menghitung jumlah tersebut. Asumsi-asumsi tersebut dijelaskan dalam Catatan 46 dan mencakup, antara lain, tingkat kenaikan gaji, dan tingkat diskonto yang ditentukan dengan mengacu pada imbal atas bunga obligasi pemerintah dalam mata uang yang sama dengan mata uang pembayaran imbalan dan memiliki jangka waktu yang mendekati estimasi jangka waktu liabilitas imbalan kerja jangka panjang tersebut. Hasil aktual yang berbeda dengan asumsi Grup dibukukan pada penghasilan komprehensif lain dan dengan demikian, berdampak pada jumlah penghasilan komprehensif lain yang diakui dan liabilitas yang tercatat pada periode-periode mendatang. Manajemen berkeyakinan bahwa asumsi-asumsi yang digunakan adalah tepat dan wajar, namun demikian, perbedaan signifikan pada hasil aktual, atau perubahan signifikan dalam asumsi-asumsi tersebut dapat berdampak signifikan pada jumlah liabilitas imbalan kerja jangka panjang.

Nilai tercatat liabilitas imbalan kerja jangka panjang diungkapkan pada Catatan 46.

e. Aset Pajak Tangguhan

Aset pajak tangguhan diakui untuk semua perbedaan temporer antara nilai tercatat aset dan liabilitas pada laporan keuangan dengan dasar pengenaan pajak jika kemungkinan besar jumlah laba kena pajak akan memadai untuk pemanfaatan perbedaan temporer yang diakui. Estimasi manajemen yang signifikan diperlukan untuk menentukan jumlah aset pajak tangguhan yang diakui berdasarkan kemungkinan waktu terealisasinya dan jumlah laba kena pajak pada masa mendatang serta strategi perencanaan pajak masa depan.

Nilai tercatat aset pajak tangguhan diungkapkan pada Catatan 47.

f. Penurunan Nilai Aset Non-Keuangan

Penelaahan atas penurunan nilai dilakukan apabila terdapat indikasi penurunan nilai aset tertentu. Penentuan nilai wajar aset membutuhkan estimasi arus kas yang diharapkan akan dihasilkan dari pemakaian berkelanjutan dan pelepasan akhir atas aset tersebut. Perubahan signifikan dalam asumsi-asumsi yang digunakan untuk menentukan nilai wajar dapat berdampak signifikan pada nilai terpfulihkan dan jumlah kerugian penurunan nilai yang terjadi mungkin berdampak material pada hasil operasi Grup.

Nilai tercatat aset non-keuangan properti investasi, aset tetap dan agunan yang diambil alih masing-masing diungkapkan pada Catatan 18, 19 dan 20.

4. Kas dan Bank

Terdiri dari:

	2022	2021
Kas		
Rupiah	316.887	478.103
Mata uang asing (Catatan 50)	71.076	95.335
Jumlah	387.963	573.438
Bank		
Pihak ketiga		
Rupiah		
PT Bank Capital Indonesia Tbk	105.776	110.658
PT Bank CIMB Niaga Tbk	59.073	88.688
PT Bank Central Asia Tbk	46.491	68.705
PT Bank Negara Indonesia (Persero) Tbk	12.227	13.211
PT Bank Rakyat Indonesia (Persero) Tbk	11.246	99.975
PT Bank Neo Commerce Tbk	10.235	-
PT Bank Mega Tbk	8.541	18.461
PT Bank Maybank Indonesia Tbk	2.469	10.290
PT Bank Mandiri (Persero) Tbk	2.093	6.956
Lain-lain (saldo masing-masing dibawah Rp 5.000)	286.466	258.410
Jumlah	544.617	675.354
Mata uang asing (Catatan 50)		
PT Bank Maybank Indonesia Tbk	65.652	31.390
PT Bank Mega Tbk	62.368	4.877
Bank of China, Australia	62.146	36.305
Bank of China, China	36.257	18.828
PT Bank Rakyat Indonesia (Persero) Tbk	13.904	19.018
PT Bank CIMB Niaga Tbk	7.390	14.147
PT Bank Central Asia Tbk		1.721.286
PT Bank Mandiri (Persero) Tbk		211.839
Bank of America, Merill Lynch, Amerika Serikat	-	356.473
Standard Chartered Bank, Amerika Serikat	-	295.889
Deutsche Bank Trust Company Americas, Amerika Serikat	-	162.333
OCBC, Singapura	-	62.348
Deutsche Bank AG, Jerman	-	25.276
Sumitomo Mitsui Banking Corporation, Jepang	-	14.059
Lain-lain (saldo masing-masing dibawah Rp 5.000)	1.285.089	18.123
Jumlah	1.532.806	2.992.191
Jumlah	2.077.423	3.667.545

	2022	2021
Giro pada Bank Indonesia		
Rupiah	3.930.989	1.815.220
Mata uang asing (Catatan 50)	201.478	322.025
Jumlah	4.132.467	2.137.245
Aset pemegang polis Unit link, wakallah dan Mudharabah		
Rupiah	26.928	39.495
Jumlah	6.624.781	6.417.723
Cadangan kerugian penurunan nilai	(1.149)	(4.529)
Jumlah	6.623.632	6.413.194

Sesuai dengan ketentuan Bank Indonesia, BS, entitas anak, diwajibkan memiliki saldo giro minimum di Bank Indonesia untuk cadangan likuiditas sebesar persentase tertentu dari dana pihak ketiga baik dalam Rupiah maupun valuta asing.

Tidak terdapat saldo kas dan bank yang tidak dapat digunakan maupun dijaminkan.

Rasio GWM untuk mata uang Rupiah dan mata uang asing pada tanggal 31 Desember 2022 dan 2021 adalah:

	2022	2021
GWM yang telah dibentuk		
Rupiah		
GWM Primer		
Konvensional dan syariah	10,01	5,30
Konvensional	9,97	5,64
Syariah	10,25	3,7
GWM Sekunder/PLM		
Konvensional	27,71	35,22
Mata uang asing		
Konvensional dan syariah	3,95	4,01
Konvensional	4,02	4,01
Syariah	1,46	2,04

Mutasi cadangan kerugian penurunan nilai adalah sebagai berikut:

	2022			
	Tahap 1	Tahap 2	Tahap 3	Jumlah
Saldo awal tahun	4.529	-	-	4.529
Penambahan tahun berjalan	(3.380)	-	-	(3.380)
Saldo akhir tahun	1.149	-	-	1.149

	2021			
	Tahap 1	Tahap 2	Tahap 3	Jumlah
Saldo awal tahun	2.468	-	-	2.468
Penambahan tahun berjalan	2.061	-	-	2.061
Saldo akhir tahun	4.529	-	-	4.529

Manajemen berpendapat bahwa jumlah cadangan kerugian penurunan nilai untuk saldo bank pada tanggal 31 Desember 2022 dan 2021 adalah memadai untuk menutup kemungkinan kerugian saldo bank tersebut.

5. Efek yang Dibeli dengan Janji Jual Kembali

Pada tanggal 31 Desember 2021, efek-efek yang dibeli dengan janji jual kembali adalah sebagai berikut:

		2021			
Jenis	Jangka waktu	Tanggal jatuh tempo	Nilai nominal	Biaya diterima dimuka yang belum direalisasi	Nilai bersih
Rupiah					
VR0058	7 hari	7 Januari 2022	471.817	(275)	471.542
FR0070	7 hari	6 Januari 2022	344.195	(167)	344.028
VR0062	7 hari	5 Januari 2022	516.788	(201)	516.587
FR0070	7 hari	4 Januari 2022	171.941	(50)	171.891
VR0043	7 hari	3 Januari 2022	168.971	(32)	168.939
Jumlah			1.673.712	(725)	1.672.987

Manajemen berpendapat bahwa tidak terdapat penurunan nilai atas efek yang dibeli dengan janji jual kembali pada tanggal 31 Desember 2021.

6. Investasi Jangka Pendek

	2022	2021
Deposito berjangka	3.259.823	2.588.130
Penempatan pada Bank Indonesia dan bank lain	4.802.861	9.592.917
Aset pemegang polis unit link	25.791.774	31.173.902
Efek-efek	32.999.263	25.810.566
Jumlah	66.853.721	69.165.515
Cadangan kerugian penurunan nilai	(161.506)	(150.092)
Jumlah - bersih	66.692.215	69.015.423

Mutasi cadangan kerugian penurunan nilai investasi jangka pendek adalah sebagai berikut:

	2022	2021
Saldo awal tahun	150.092	150.272
Penambahan (pemulihan) tahun berjalan	11.414	(180)
Saldo akhir tahun	161.506	150.092

Manajemen berpendapat bahwa jumlah cadangan kerugian penurunan nilai investasi jangka pendek pada tanggal 31 Desember 2022 dan 2021 adalah cukup untuk menutup kemungkinan kerugian yang akan timbul akibat tidak tertagihnya investasi jangka pendek.

a. Deposito berjangka

	2022	2021
Pihak ketiga		
Bank		
Rupiah	2.928.486	2.315.041
Mata uang asing (Catatan 50)	259.139	201.041
Jumlah	3.187.625	2.516.082
PT Kliring Penjaminan Efek Indonesia	72.198	72.048
Jumlah	3.259.823	2.588.130

Suku bunga per tahun deposito berjangka adalah sebagai berikut:

	2022	2021
Rupiah	0,75% - 6,50%	0,00% - 8,50%
Mata uang asing	0,00% - 3,20%	0,00% - 0,50%

Investasi jangka pendek dalam bentuk deposito berjangka termasuk deposito berjangka yang jatuh temponya lebih dari 3 (tiga) bulan dan deposito wajib untuk memenuhi ketentuan Menteri Keuangan Republik Indonesia atas nama Menteri Keuangan qq entitas anak, serta deposito SMS, entitas anak, pada PT Kliring Penjaminan Efek Indonesia.

Pada tanggal 31 Desember 2022 dan 2021, terdapat deposito berjangka Perusahaan yang dijadikan jaminan untuk pinjaman yang diterima (Catatan 32).

Pada tanggal 31 Desember 2022 dan 2021, tidak dibentuk cadangan kerugian penurunan nilai karena manajemen berpendapat bahwa seluruh deposito berjangka dapat ditagih.

b. Penempatan pada Bank Indonesia dan bank lain

Penempatan pada Bank Indonesia dan bank lain, merupakan penempatan oleh BS, entitas anak dengan rincian sebagai berikut:

	2022	2021
Rupiah		
Bank Indonesia	2.150.000	6.029.787
Bank lain	590.000	-
Jumlah	2.740.000	6.029.787
Mata uang asing (Catatan 50)		
Bank Indonesia	1.915.083	3.563.130
Bank lain	147.891	-
Jumlah	2.062.974	3.563.130
Jumlah	4.802.974	9.592.917
Cadangan kerugian penurunan nilai	(113)	-
Jumlah -bersih	4.802.861	9.592.917

Pada tanggal 31 Desember 2022 dan 2021, penempatan pada bank lain dalam bentuk *call money* SIMA, penempatan pada Bank Indonesia dalam bentuk *deposit facility* dan *term deposit* dikategorikan sebagai biaya perolehan diamortisasi.

Pada tanggal 31 Desember 2022 dan 2021, saldo penempatan pada bank lain dan Bank Indonesia:
1. Dikategorikan sebagai lancar.
2. Tidak ada yang dijaminkan.
3. Tidak ada yang diblokir.
4. Tidak memiliki dana yang tidak dapat dicairkan pada bank bermasalah, bank beku operasi atau likuidasi.

Perubahan cadangan kerugian penurunan nilai penempatan pada bank lain adalah sebagai berikut:

	2022			
	Tahap 1	Tahap 2	Tahap 3	Jumlah
Saldo awal tahun	-	-	-	-
Penambahan tahun berjalan	113	-	-	113
Saldo akhir tahun	113	-	-	113

	2021			
	Tahap 1	Tahap 2	Tahap 3	Jumlah
Saldo awal tahun	9	-	-	9
Pemulihan tahun berjalan	(9)	-	-	(9)
Saldo akhir tahun	-	-	-	-

Pada tanggal 31 Desember 2022 dan 2021 Perusahaan tidak memiliki dana yang tidak dapat dicairkan pada bank bermasalah, bank beku operasi atau likuidasi.

Manajemen berpendapat bahwa cadangan kerugian untuk penurunan nilai yang dibentuk pada tanggal 31 Desember 2022 adalah cukup untuk menutup kemungkinan kerugian yang timbul. Untuk tahun 2021, manajemen berpendapat bahwa tidak ada cadangan kerugian penurunan nilai yang harus dibentuk.

c. Aset pemegang polis unit link

	2022	2021
Unit reksa dana		
Pihak berelasi (Catatan 49)		
Rupiah	23.448.082	30.494.452
Mata uang asing (Catatan 50)	291.286	616.004
Jumlah - pihak berelasi	23.739.368	31.110.456
Pihak ketiga		
Rupiah	2.052.406	63.446
Jumlah	25.791.774	31.173.902

Pada tanggal 31 Desember 2022 dan 2021, aset pemegang polis unit link dikategorikan sebagai aset keuangan dalam kelompok diukur pada nilai wajar melalui laba rugi.

d. Efek-efek

	2022	2021
Pihak Berelasi (Catatan 49)		
Rupiah		
Diukur pada nilai wajar melalui laba rugi		
Obligasi korporasi	1.167.636	65.511
Unit reksa dana	1.805.332	1.866.665
Saham	489.237	250.613
Jumlah diukur pada nilai wajar melalui laba rugi	3.462.205	2.182.789
Diukur pada nilai wajar melalui penghasilan komprehensif lain		
Saham	1.793.136	1.667.032
Diukur pada biaya perolehan diamortisasi		
Obligasi korporasi	-	20.000
Jumlah Rupiah	5.255.341	3.869.821
Mata uang asing (Catatan 50)		
Diukur pada nilai wajar melalui laba rugi		
Obligasi korporasi	91.240	-
Reksadana	158.495	160.436
Diukur pada biaya perolehan diamortisasi		
Tagihan atas wesel ekspor	12.866	9.758
Jumlah Mata Uang Asing	262.601	170.194
Jumlah Pihak Berelasi	5.517.942	4.040.015
Pihak Ketiga		
Rupiah		
Diukur pada nilai wajar melalui laba rugi		
Obligasi Pemerintah	1.505.950	968.179
Obligasi korporasi	3.483.194	260.079
Unit reksa dana	4.382.387	3.364.099
Saham	699.271	297.694
Jumlah diukur pada nilai wajar melalui laba rugi	10.070.802	4.890.051
Diukur pada nilai wajar melalui penghasilan komprehensif lain		
Obligasi Pemerintah	6.602.694	8.110.530
Obligasi korporasi	5.823.214	4.001.753
Saham	761.310	1.496.325
Jumlah Diukur pada nilai wajar melalui penghasilan komprehensif lain	13.187.218	13.608.608
Diukur pada biaya perolehan diamortisasi		
Obligasi pemerintah	2.270.192	2.084.695
Obligasi korporasi	469.399	10.363
Refinancing	316.000	337.750
Jumlah diukur pada biaya perolehan diamortisasi	3.055.591	2.432.808
Jumlah Rupiah	26.313.611	20.931.467

	2022	2021
Mata Uang Asing (Catatan 50)		
Diukur pada nilai wajar melalui laba rugi		
Obligasi korporasi	635.093	89.532
Unit reksa dana	-	384.028
Jumlah diukur pada nilai wajar melalui laba rugi	635.093	473.560
Diukur pada nilai wajar melalui penghasilan komprehensif lain		
Obligasi Pemerintah	256.062	161.908
Obligasi korporasi	99.905	105.288
Jumlah Diukur pada nilai wajar melalui penghasilan komprehensif lain	355.967	267.196
Diukur pada biaya perolehan diamortisasi		
Obligasi Pemerintah	64.869	14.460
Obligasi korporasi	98.544	83.868
Tagihan atas wesel ekspor	13.237	-
Jumlah diukur pada biaya perolehan diamortisasi	176.650	98.328
Jumlah Mata Uang Asing	1.167.710	839.084
Jumlah Pihak Ketiga	27.481.321	21.770.551
Jumlah	32.999.263	25.810.566
Cadangan kerugian penurunan nilai	(161.393)	(150.092)
Jumlah - bersih	32.837.870	25.660.474

Keuntungan (kerugian) yang belum direalisasi atas kenaikan (penurunan) efek-efek yang diukur pada nilai wajar melalui penghasilan komprehensif lain pada tanggal 31 Desember 2022 dan 2021, dicatat sebagai bagian dari komponen ekuitas lainnya dalam laporan posisi keuangan konsolidasian (Catatan 36).

Obligasi

Berikut ini adalah rincian peringkat efek obligasi korporasi dari PT Pemeringkat Efek Indonesia (PT Pefindo), FitchRating dan Standard & Poor's seperti yang dilaporkan oleh Bursa Efek Indonesia dan tanggal jatuh tempo obligasi dengan nilai nominal masing-masing di atas Rp 15.000 pada tanggal 31 Desember 2022 dan 2021:

	Tanggal Jatuh Tempo	Peringkat 2022	Peringkat 2021
Obligasi Oki Pulp & Paper Mills II Tahun 2022	10-Apr-23	idA+	-
Sukuk Mudharabah Berkelanjutan I Indah Kiat Pulp and Paper Tahap II Tahun 2021	08-Des-24	idA+(sy)	-
Obligasi Berkelanjutan II Wijaya Karya Tahap I Tahun 2021 - Seri C	08-Sep-28	idA	-
Obligasi Berkelanjutan II Hutama Karya Tahap I Tahun 2021 - Seri C	07-Sep-28	idA	-
Obligasi sukuk mudharabah Lontar papyrus I Thn 2018 Seri B	10-Okt-23	idA(sy)	idA(sy)
MTN III Nusantara Indah Cemerlang Tahun 2020	28-Apr-24	-	idAA

	Tanggal Jatuh Tempo	Peringkat 2022	Peringkat 2021
Obligasi Oki Pulp & Paper Mills II Tahun 2022	10-Apr-23	idA+	-
Sukuk Mudharabah Berkelanjutan I Indah Kiat Pulp and Paper Tahap II Tahun 2021	08-Des-24	idA+(sy)	-
Obligasi Berkelanjutan II Wijaya Karya Tahap I Tahun 2021 - Seri C	08-Sep-28	idA	-
Obligasi Berkelanjutan II Hutama Karya Tahap I Tahun 2021 - Seri C	07-Sep-28	idA	-
Obligasi sukuk mudharabah Lontar papyrus I Thn 2018 Seri B	10-Okt-23	idA(sy)	idA(sy)
MTN III Nusantara Indah Cemerlang Tahun 2020	28-Apr-24	-	idAA
Obligasi Berkelanjutan III PLN Tahap III Tahun 2019 Seri B	19-Feb-24	idAAA	idAAA
Sukuk Ijarah Berkelanjutan III PLN Tahap IV Tahun 2019 Seri E	01-Agu-39	idAAA(sy)	idAAA(sy)
Sukuk Ijarah Berkelanjutan III PLN Tahap III Th 2019 Sr B	19-Feb-24	idAAA(sy)	idAAA(sy)
Sukuk Ijarah Berkelanjutan III Pln Tahap V Tahun 2019 Seri E	01-Okt-39	idAAA(sy)	idAAA(sy)
Obligasi Berkelanjutan I Wijaya Karya Tahap I Tahun 2020 Seri B	18-Des-25	idA	idA
Sukuk Mudharabah Berkelanjutan I Wijaya Karya Tahap I Tahun 2020 Seri B	18-Des-25	idA(sy)	idA(sy)
Sukuk Mudharabah Berkelanjutan I Wijaya Karya Tahap I Tahun 2020 Seri C	18-Des-27	idA(sy)	idA(sy)
Obligasi Berkelanjutan I TELKOM Tahap I Tahun 2015 Seri D	23-Jun-45	idAAA	idAAA
MTN Perumnas III Thn 2018	10-Des-23	idBBB-	idBBB-
Obligasi Berkelanjutan III PLN Tahap IV Tahun 2019 seri E	01-Agu-39	idAAA	idAAA
Obligasi Berkelanjutan III PLN Tahap V Tahun 2019 Seri E	01-Okt-39	idAAA	idAAA
Obligasi Berkelanjutan III PLN Tahap VI Tahun 2020 Seri E	18-Feb-40	idAAA	idAAA
Obligasi Berkelanjutan I Barito Pacific Tahap I Tahun 2019 Seri B	19-Des-24	idA+	idA
Obligasi Berkelanjutan III Waskita Karya Tahap IV Tahun 2019 Seri B	16-Mei-24	idBBB	-
Obligasi Berkelanjutan I Merdeka Copper Gold Tahap I Tahun 2020 Seri B	30-Jul-23	idA+	idA
Sukuk Ijarah Berkelanjutan II Indosat Tahap I Tahun 2017 Seri D	31-Mar-27	idAAA(sy)	idAAA(sy)
Obligasi Sumberdaya Sewatama I Tahun seri B	31-Des-34	idCCC	idCCC
Obligasi Berkelanjutan III PLN Tahap IV Tahun 2019 Seri E	01-Agu-39	idAAA	idAAA
MTN PT Pindo Deli Pulp And Paper Mills I Tahun 2019	03-Feb-23	-	idAA

Suku bunga per tahun obligasi pada tanggal 31 Desember 2022 dan 2021, masing-masing berkisar antara 4,10% 11,00% dan 5,50% - 11,30% dalam mata uang Rupiah serta dalam mata uang asing masing-masing berkisar antara 0,13% - 8,13% dan 1,75% - 7,75%.

Unit reksa dana

Efek diperdagangkan dalam bentuk unit penyertaan reksa dana pada pihak berelasi, dikelola oleh SAM sebagai manajer investasi (Catatan 49).

7. Piutang Pembiayaan Multiguna

a. Terdiri dari:

	2022	2021
Pihak berelasi - Rupiah (Catatan 49)		
Piutang pembiayaan multiguna - kotor	802	2.131
Pihak ketiga - Rupiah		
Piutang pembiayaan multiguna - kotor	5.851.300	4.580.449
Bagian yang dibiayai pihak lain	(3.181.779)	(1.829.352)
Jumlah	2.669.521	2.751.097
Jumlah piutang pembiayaan multiguna - bersih	2.670.323	2.753.228
Pendapatan pembiayaan multiguna yang belum diakui - kotor	(1.111.282)	(815.865)
Bagian yang dibiayai pihak lain	305.594	170.290
Jumlah pendapatan pembiayaan multiguna yang belum diakui - bersih	(805.688)	(645.575)
Jumlah	1.864.635	2.107.653
Cadangan kerugian penurunan nilai	(81.335)	(64.755)
Jumlah - bersih	1.783.300	2.042.898
Suku bunga per tahun		
Rupiah	17.59% - 35.24%	15,00% - 35,24%

b. Analisis atas perubahan dalam nilai tercatat bruto dan cadangan atas kerugian kredit ekspektasian terkait piutang pembiayaan multiguna:

	2022			
	Tahap 1	Tahap 2	Tahap 3	Jumlah
Nilai tercatat bruto awal	2.041.348	37.821	28.484	2.107.653
Transfer ke tahap 1	3.413	(3.270)	(143)	-
Transfer ke tahap 2	(81.998)	82.298	(300)	-
Transfer ke tahap 3	(70.387)	(16.991)	87.378	-
Aset Baru	3.574.520	112.822	32.047	3.719.389
Perubahan neto	(3.744.449)	(152.427)	(5.054)	(3.901.930)
Aset dihentikan pengakuannya (selain karena penghapusbukuan)	-	-	-	-
Penghapusbukuan	-	-	(60.477)	(60.477)
Nilai tercatat bruto akhir	1.722.447	60.253	81.935	1.864.635

	2021			
	Tahap 1	Tahap 2	Tahap 3	Jumlah
Nilai tercatat bruto awal	2.200.957	79.691	44.396	2.325.044
Transfer ke tahap 1	92	(85)	(7)	-
Transfer ke tahap 2	(25.854)	25.854	-	-
Transfer ke tahap 3	(20.985)	(1.249)	22.234	-
Perubahan neto	(3.374.912)	(83.434)	166.983	(3.291.363)
Aset baru	3.262.050	17.044	466	3.279.560
Aset dihentikan pengakuannya (selain karena penghapusbukuan)	-	-	-	-
Penghapusbukuan	-	-	(205.588)	(205.588)
Nilai tercatat bruto akhir	2.041.348	37.821	28.484	2.107.653

	2022			
	Tahap 1	Tahap 2	Tahap 3	Jumlah
Saldo awal tahun	45.847	10.765	8.143	64.755
Transfer ke tahap 1	109	(104)	(5)	-
Transfer ke tahap 2	(11.303)	11.351	(48)	-
Transfer ke tahap 3	(20.663)	(4.986)	25.649	-
Aset baru	13.001	5.167	3.429	21.597
Perubahan neto	15.836	(8.070)	47.694	55.460
Aset dihentikan pengakuannya (selain karena penghapusbukuan)	-	-	-	-
Penghapusbukuan	-	-	(60.477)	(60.477)
Saldo akhir tahun	42.827	14.123	24.385	81.335

	2021			
	Tahap 1	Tahap 2	Tahap 3	Jumlah
Saldo awal tahun	30.404	21.752	43.143	95.299
Transfer ke tahap 1	78	(77)	(1)	-
Transfer ke tahap 2	(7.364)	7.364	-	-
Transfer ke tahap 3	(6.018)	(353)	6.371	-
Perubahan neto	6.421	(21.207)	164.089	149.303
Aset baru	22.326	3.286	129	25.741
Aset dihentikan pengakuannya (selain karena penghapusbukuan)	-	-	-	-
Penghapusbukuan	-	-	(205.588)	(205.588)
Saldo akhir tahun	45.847	10.765	8.143	64.755

Manajemen berpendapat bahwa cadangan kerugian penurunan nilai piutang pembiayaan multiguna pada tanggal 31 Desember 2022 dan 2021 adalah memadai untuk menutup kemungkinan kerugian dari tidak tertagihnya piutang pembiayaan multiguna tersebut.

c. Rincian pembiayaan multiguna menurut jenis obyek pembiayaan

	2022	2021
Obyek Pembiayaan		
Tanah dan bangunan	26.102	14.652
Mobil	2.640.947	2.702.977
Motor	1.853	32.727
Lainnya	1.421	2.872
Jumlah	2.670.323	2.753.228

d. SMF dan ABSM, entitas-entitas anak, memberikan jasa pembiayaan untuk tanah dan bangunan dengan jangka waktu antara 1 (satu) sampai 9 (sembilan) tahun dan kendaraan bermotor dengan jangka waktu antara 1 (satu) sampai dengan 5 (lima) tahun.

e. Piutang pembiayaan multiguna dijamin dengan aset dan Bukti Pemilikan Kendaraan Bermotor (BPKB) dari kendaraan bermotor yang dibiayai SMF dan ABSM.

f. Pada tanggal 31 Desember 2022 dan 2021, terdapat piutang pembiayaan multiguna yang digunakan sebagai jaminan atas surat berharga yang diterbitkan dan pinjaman yang diterima (Catatan 30 dan 31).

g. Berikut ini disajikan rincian piutang pembiayaan multiguna berdasarkan sisa umur sampai dengan saat jatuh temponya:

	2022	2021
Tidak lebih atau sama dengan 1 tahun	1.348.489	1.426.676
Lebih dari 1 tahun sampai dengan 2 tahun	833.800	946.547
Lebih dari 2 tahun sampai dengan 3 tahun	376.421	306.322
Lebih dari 3 tahun sampai dengan 4 tahun	111.613	73.683
Jumlah	2.670.323	2.753.228

8. Piutang Sewa Pembiayaan

a. Terdiri dari:

	2022	2021
Piutang pembiayaan - pihak berelasi (Catatan 49)	83.662	108.971
Piutang pembiayaan - pihak ketiga	198.740	231.498
Jumlah	282.402	340.469
Nilai residu yang dijamin	66.729	66.729
Penghasilan pembiayaan tangguhan	(20.065)	(35.204)
Simpanan jaminan	(66.729)	(66.729)
Jumlah - kotor	262.337	305.265
Cadangan kerugian penurunan nilai	(11.786)	(4.652)
Jumlah - bersih	250.551	300.613

b. Analisis atas perubahan dalam nilai tercatat bruto dan cadangan atas kerugian kredit ekspektasian terkait piutang sewa pembiayaan:

	2022			
	Tahap 1	Tahap 2	Tahap 3	Jumlah
Nilai tercatat bruto awal	305.265	-	-	305.265
Transfer ke tahap 1	-	-	-	-
Transfer ke tahap 2	-	-	-	-
Transfer ke tahap 3	-	-	-	-
Perubahan neto	(42.928)	-	-	(42.928)
Aset baru	-	-	-	-
Aset dihentikan pengakuannya (selain karena penghapusbukuan)	-	-	-	-
Penghapusbukuan	-	-	-	-
Nilai tercatat bruto akhir	262.337	-	-	262.337

	2021			
	Tahap 1	Tahap 2	Tahap 3	Jumlah
Nilai tercatat bruto awal	555	-	-	555
Transfer ke tahap 1	-	-	-	-
Transfer ke tahap 2	-	-	-	-
Transfer ke tahap 3	-	-	-	-
Perubahan neto	(53.533)	-	-	(53.533)
Aset baru	358.243	-	-	358.243
Aset dihentikan pengakuannya (selain karena penghapusbukuan)	-	-	-	-
Penghapusbukuan	-	-	-	-
Nilai tercatat bruto akhir	305.265	-	-	305.265

	2022			
	Tahap 1	Tahap 2	Tahap 3	Jumlah
Saldo awal tahun	4.652	-	-	4.652
Transfer ke tahap 1	-	-	-	-
Transfer ke tahap 2	-	-	-	-
Transfer ke tahap 3	-	-	-	-
Perubahan neto	(32.119)	-	-	(32.119)
Aset baru	39.253	-	-	39.253
Aset dihentikan pengakuannya (selain karena penghapusbukuan)	-	-	-	-
Penghapusbukuan	-	-	-	-
Saldo akhir tahun	11.786	-	-	11.786

	2021			
	Tahap 1	Tahap 2	Tahap 3	Jumlah
Saldo awal tahun	29	-	-	29
Transfer ke tahap 1	-	-	-	-
Transfer ke tahap 2	-	-	-	-
Transfer ke tahap 3	-	-	-	-
Perubahan neto	(55.937)	-	-	(55.937)
Aset baru	60.560	-	-	60.560
Aset dihentikan pengakuannya (selain karena penghapusbukuan)	-	-	-	-
Penghapusbukuan	-	-	-	-
Saldo akhir tahun	4.652	-	-	4.652

Manajemen adalah berpendapat bahwa cadangan kerugian penurunan nilai piutang sewa pembiayaan pada tanggal 31 Desember 2022 dan 2021 memadai untuk menutup kemungkinan kerugian dari tidak tertagihnya piutang sewa pembiayaan tersebut.

c. Rincian piutang sewa pembiayaan berdasarkan umur dari angsuran:

	2022	2021
Belum jatuh tempo		
Tidak lebih atau sama dengan 1 tahun	196.326	210.656
Lebih dari 1 tahun tetapi tidak lebih dari 2 tahun	73.808	76.945
Lebih dari 2 tahun	12.268	52.868
Jumlah	282.402	340.469

d. Pada tanggal 31 Desember 2022 dan 2021, kualitas piutang sewa pembiayaan dikelompokkan lancar.

9. Piutang Pembiayaan Modal Kerja Skema Anjak Piutang

a. Terdiri dari:

	2022	2021
Pihak berelasi (Catatan 49)		
Rupiah	61.843	-
Pihak ketiga		
Rupiah	3.700.164	2.899.521
Jumlah	3.762.007	2.899.521
Cadangan kerugian penurunan nilai	(170.997)	(82.773)
Jumlah - bersih	3.591.010	2.816.748
Suku bunga per tahun		
Rupiah	9,25% - 18,00%	9,25% - 18,00%

b. Analisis atas perubahan dalam nilai tercatat bruto dan cadangan atas kerugian kredit ekspektasian terkait piutang pembiayaan modal kerja skema anjak piutang:

	2022			
	Tahap 1	Tahap 2	Tahap 3	Jumlah
Nilai tercatat bruto awal	2.890.506	9.015	-	2.899.521
Transfer ke tahap 1	-	-	-	-
Transfer ke tahap 2	-	-	-	-
Transfer ke tahap 3	(6.792)	(9.015)	15.807	-
Perubahan neto	(1.573.110)	-	-	(1.573.110)
Aset baru	2.435.596	-	-	2.435.596
Aset dihentikan pengakuannya (selain karena penghapusbukuan)	-	-	-	-
Penghapusbukuan	-	-	-	-
Nilai tercatat bruto akhir	3.746.200	-	15.807	3.762.007

	2021			
	Tahap 1	Tahap 2	Tahap 3	Jumlah
Nilai tercatat bruto awal	3.770.480	26.916	2.407	3.799.803
Transfer ke tahap 1	-	-	-	-
Transfer ke tahap 2	-	-	-	-
Transfer ke tahap 3	-	-	-	-
Perubahan neto	(6.182.347)	(17.901)	921.003	(5.279.245)
Aset baru	5.302.373	-	-	5.302.373
Aset dihentikan pengakuannya (selain karena penghapusbukuan)	-	-	-	-
Penghapusbukuan	-	-	(923.410)	(923.410)
Nilai tercatat bruto akhir	2.890.506	9.015	-	2.899.521

	2022			
	Tahap 1	Tahap 2	Tahap 3	Jumlah
Saldo awal tahun	81.706	1.067	-	82.773
Transfer ke tahap 1	-	-	-	-
Transfer ke tahap 2	-	-	-	-
Transfer ke tahap 3	(1.013)	(9.015)	10.028	-
Perubahan neto	11.536	-	-	11.536
Aset baru	68.740	7.948	-	76.688
Aset dihentikan pengakuannya (selain karena penghapusbukuan)	-	-	-	-
Penghapusbukuan	-	-	-	-
Saldo akhir tahun	160.969	-	10.028	170.997

	2021			
	Tahap 1	Tahap 2	Tahap 3	Jumlah
Saldo awal tahun	87.289	9.120	2.407	98.816
Transfer ke tahap 1	-	-	-	-
Transfer ke tahap 2	-	-	-	-
Transfer ke tahap 3	-	-	-	-
Perubahan neto	(66.574)	(8.053)	921.003	846.376
Aset baru	60.991	-	-	60.991
Aset dihentikan pengakuannya (selain karena penghapusbukuan)	-	-	-	-
Penghapusbukuan	-	-	(923.410)	(923.410)
Saldo akhir tahun	81.706	1.067	-	82.773

Manajemen berpendapat bahwa cadangan kerugian penurunan nilai piutang pembiayaan modal kerja skema anjak piutang pada tanggal 31 Desember 2022 dan 2021 adalah memadai untuk menutup kemungkinan kerugian dari tidak tertagihnya piutang pembiayaan modal kerja skema anjak piutang tersebut.

c. Pada tanggal 31 Desember 2022 dan 2021, terdapat piutang pembiayaan modal kerja skema anjak piutang yang digunakan sebagai jaminan untuk surat berharga yang diterbitkan dan pinjaman yang diterima (Catatan 30 dan 31).

d. Berikut ini adalah piutang pembiayaan modal kerja skema anjak piutang berdasarkan jatuh tempo perjanjian:

	2022	2021
Tidak lebih atau sama dengan 1 tahun	2.228.380	2.274.503
Lebih dari 1 tahun sampai dengan 2 tahun	1.533.627	312.130
Lebih dari 2 tahun	-	312.888
Jumlah	3.762.007	2.899.521

10. Piutang Premi dan Reasuransi

a. Terdiri dari:

	2022	2021
Pihak berelasi (Catatan 49)		
Piutang premi	972	470
Piutang reasuransi	999.171	136.246
Jumlah	1.000.143	136.716
Pihak ketiga		
Piutang premi	679.016	1.251.539
Piutang reasuransi	629.406	507.606
Jumlah	1.308.422	1.759.145
Jumlah	2.308.565	1.895.861
Cadangan kerugian penurunan nilai	(7.098)	(6.044)
Jumlah - bersih	2.301.467	1.889.817

b. Rincian piutang premi dan reasuransi berdasarkan mata uang:

	2022	2021
Rupiah		
Piutang premi	368.683	1.082.807
Piutang reasuransi	243.846	585.792
Jumlah	612.529	1.668.599
Mata uang asing (Catatan 50)		
Piutang premi	311.305	169.202
Piutang reasuransi	1.384.731	58.060
Jumlah	1.696.036	227.262
Jumlah	2.308.565	1.895.861
Cadangan kerugian penurunan nilai	(7.098)	(6.044)
Jumlah - bersih	2.301.467	1.889.817

c. Rincian piutang reasuransi berdasarkan domisili reasuradur:

	2022	2021
Reasuradur dalam negeri	1.245.645	260.914
Reasuradur luar negeri	382.932	382.938
Jumlah	1.628.577	643.852

d. Rincian piutang premi berdasarkan jatuh temponya:

	2022	2021
Jatuh tempo 1 - 60 hari		
Pihak berelasi	967	317
Pihak ketiga	637.177	1.211.420
Jatuh tempo lebih dari 60 hari		
Pihak berelasi	5	153
Pihak ketiga	41.839	40.119
Jumlah	679.988	1.252.009

e. Mutasi cadangan kerugian penurunan nilai adalah sebagai berikut:

	2022	2021
Saldo awal tahun	6.044	4.192
Penambahan selama tahun berjalan	1.054	1.852
Saldo akhir tahun	7.098	6.044

Manajemen berpendapat bahwa jumlah cadangan kerugian penurunan nilai untuk piutang premi dan reasuransi pada tanggal 31 Desember 2022 dan 2021 adalah memadai untuk menutup kerugian yang mungkin timbul akibat tidak tertagihnya piutang premi dan reasuransi tersebut.

11. Kredit yang Diberikan

Merupakan kredit yang diberikan oleh BS dan SMF, entitas anak.

a. Berdasarkan jenis kredit

	2022	2021
Pihak berelasi (Catatan 49)		
Rupiah		
Pinjaman karyawan	47.171	53.590
Pinjaman tetap	13.527	5.097
Pinjaman konsumsi	9.859	3.338
Pinjaman cicilan	696	9.854
Piutang syariah - qardh	113	-
Jumlah - Rupiah	71.366	71.879
Mata uang asing (Catatan 50)		
Pinjaman tetap	7.784	7.126
Jumlah - pihak berelasi	79.150	79.005
Pihak ketiga		
Rupiah		
Pinjaman cicilan	4.760.694	5.373.938
Pinjaman konsumsi	3.334.815	1.905.855
Pinjaman tetap	1.888.600	2.522.830
Pembiayaan musyarakah	1.603.796	3.726.232
Pembiayaan mudharabah	1.197.441	583.031
Piutang syariah - murabahah	296.016	813.700
Pinjaman rekening koran	226.657	271.743
Piutang syariah - qardh	197.309	193.650
Pinjaman karyawan	34.823	34.321
Piutang syariah - ijarah	6.828	74.197
Pinjaman anjak piutang	-	1.207.885
Jumlah	13.546.979	16.707.382
Mata uang asing (Catatan 50)		
Pinjaman cicilan	1.157.912	835.227
Pinjaman tetap	40.009	64.884
Jumlah	1.197.921	900.111
Jumlah	14.744.900	17.607.493
Jumlah	14.824.050	17.686.498
Cadangan kerugian penurunan nilai	(2.125.418)	(1.618.693)
Jumlah - bersih	12.698.632	16.067.805

	2022				
	Tahap 1	Tahap 2	Tahap 3	Syariah	Jumlah
Pihak berelasi (Catatan 49)					
Rupiah					
Pinjaman karyawan	47.171	-	-	-	47.171
Pinjaman tetap	13.527	-	-	-	13.527
Pinjaman konsumsi	9.859	-	-	-	9.859
Pinjaman cicilan	696	-	-	-	696
Piutang syariah - qardh	-	-	-	113	113
Jumlah	71.253	-	-	113	71.366
Mata uang asing (Catatan 50)					
Pinjaman tetap	7.784	-	-	-	7.784
Jumlah - pihak berelasi	79.037	-	-	113	79.150
Pihak ketiga					
Rupiah					
Pinjaman cicilan	3.263.520	1.091.694	405.480	-	4.760.694
Pinjaman konsumsi	3.115.802	149.708	69.305	-	3.334.815
Pinjaman tetap	1.845.062	41.428	2.110	-	1.888.600
Pembiayaan musyarakah	-	-	-	1.603.796	1.603.796
Pembiayaan mudharabah	-	-	-	1.197.441	1.197.441
Piutang syariah - murabahah	-	-	-	296.016	296.016
Pinjaman rekening koran	226.537	-	120	-	226.657
Piutang syariah - qardh	-	-	-	197.309	197.309
Piutang syariah - ijarah	-	-	-	6.828	6.828
Pinjaman anjak piutang					-
Pinjaman karyawan	34.161	104	558	-	34.823
Jumlah	8.485.082	1.282.934	477.573	3.301.390	13.546.979
Mata uang asing (Catatan 50)					
Pinjaman cicilan	380.598	-	777.314	-	1.157.912
Pinjaman tetap	40.009	-	-	-	40.009
Jumlah	420.607	-	777.314	-	1.197.921
Jumlah - pihak ketiga	8.905.689	1.282.934	1.254.887	3.301.390	14.744.900
Jumlah	8.984.726	1.282.934	1.254.887	3.301.503	14.824.050
Cadangan kerugian penurunan nilai	(105.916)	(326.469)	(859.110)	(833.923)	(2.125.418)
Jumlah - bersih	8.878.810	956.465	395.777	2.467.580	12.698.632

	2021				
	Tahap 1	Tahap 2	Tahap 3	Syariah	Jumlah
Pihak berelasi (Catatan 49)					
Rupiah					
Pinjaman karyawan	53.530	60	-	-	53.590
Pinjaman tetap	5.097	-	-	-	5.097
Pinjaman cicilan	9.855	-	-	-	9.855
Pinjaman konsumsi	3.337	-	-	-	3.337
Jumlah	71.819	60	-	-	71.879
Mata uang asing (Catatan 50)					
Pinjaman tetap	7.126	-	-	-	7.126
Jumlah - pihak berelasi	78.945	60	-	-	79.005
Pihak ketiga					
Rupiah					
Pinjaman cicilan	3.982.660	759.507	631.770	-	5.373.937
Pembiayaan musyarakah	-	-	-	3.726.232	3.726.232
Pinjaman tetap	2.337.801	100	184.929	-	2.522.830
Pinjaman konsumsi	1.589.199	296.166	20.490	-	1.905.855
Pembiayaan mudharabah	-	-	-	583.031	583.031
Pinjaman anjak piutang	1.207.885	-	-	-	1.207.885
Piutang syariah - murabahah	-	-	-	813.701	813.701
Pinjaman rekening koran	269.785	1.508	450	-	271.743
Piutang syariah - qardh	-	-	-	193.650	193.650
Pinjaman karyawan	32.862	344	1.115	-	34.321
Piutang syariah - ijarah	-	-	-	74.197	74.197
Jumlah	9.420.192	1.057.625	838.754	5.390.811	16.707.382

	2021				
	Tahap 1	Tahap 2	Tahap 3	Syariah	Jumlah
Pihak ketiga					
Mata uang asing (Catatan 50)					
Pinjaman cicilan	71.262	763.965	-	-	835.227
Pinjaman tetap	64.884	-	-	-	64.884
Jumlah	136.146	763.965	-	-	900.111
Jumlah - pihak ketiga	9.556.338	1.821.590	838.754	5.390.811	17.607.493
Jumlah	9.635.283	1.821.650	838.754	5.390.811	17.686.498
Cadangan kerugian penurunan nilai	(103.041)	(505.853)	(622.868)	(386.931)	(1.618.693)
Jumlah - bersih	9.532.242	1.315.797	215.886	5.003.880	16.067.805

b. Berdasarkan sektor ekonomi

	2022				
Jenis	Tahap 1	Tahap 2	Tahap 3	Syariah	Jumlah
Rupiah					
Perdagangan besar dan eceran	1.904.310	553.685	186.912	2.672.685	5.317.592
Rumah tangga	2.993.098	147.788	69.908	583	3.211.377
Perantara keuangan	1.072.745	-	-	1.813	1.074.558
Transportasi, pergudangan, dan komunikasi	445.439	517.630	2.110	368	965.547
Pertanian, perburuan dan kehutanan	534.149	17.181	1.988	233.653	786.971
Pertambangan dan penggalian	677.725	-	-	8.489	686.214
Industri pengolahan	351.917	7.395	2.611	31.563	393.486
Real estate, usaha persewaan, dan jasa perusahaan	6.121	-	175.000	123.696	304.817
Jasa kesehatan dan kegiatan sosial	7.516	257	-	150.000	157.773
Konstruksi	150.861	177	376	4.675	156.089
Penyediaan akomodasi dan penyediaan makan minum	101.840	8.338	37.537	5.060	152.775
Pengangkutan dan pergudangan	95.776	29.067	753	15.802	141.398
Bukan lapangan usaha lainnya	46.849	41	67	33.402	80.359
Aktivitas penyewaan dan sewa guna usaha tanpa hak opsi, ketenagakerjaan, agen perjalanan dan penunjang usaha lainnya	57.646	-	-	12.738	70.384
Aktivitas profesional, ilmiah, dan teknis	62.191	-	76	363	62.630
Aktivitas jasa lainnya	25.005	1.231	235	6.063	32.534
Jasa pendidikan	13.072	51	-	5	13.128
Pengelolaan air, pengelolaan air limbah, pengelolaan dan daur ulang sampah, dan aktivitas remediasi	3.497	-	-	33	3.530
Pengadaan listrik, gas, uap/air panas dan udara dingin	3.335	-	-	118	3.453
Aktivitas rumah tangga sebagai pemberi kerja; aktivitas yang menghasilkan barang dan jasa oleh rumah tangga yang digunakan untuk memenuhi kebutuhan sendiri	2.229	-	-	-	2.229
Kesenian, hiburan dan rekreasi	1.014	93	-	394	1.501
Jumlah	8.556.335	1.282.934	477.573	3.301.503	13.618.345
Mata uang asing (Catatan 50)					
Real estat, usaha persewaan, dan jasa perusahaan	-	-	777.314	-	777.314
Pertambangan dan penggalian	305.874	-	-	-	305.874
Industri pengolahan	74.724	-	-	-	74.724
Perdagangan besar dan eceran	31.130	-	-	-	31.130
Rumah tangga	7.784	-	-	-	7.784
Transportasi, pergudangan, dan komunikasi	8.879	-	-	-	8.879
Jumlah	428.391	-	777.314	-	1.205.705
Jumlah	8.984.726	1.282.934	1.254.887	3.301.503	14.824.050
Cadangan kerugian penurunan nilai	(105.916)	(326.469)	(859.110)	(833.923)	(2.125.418)
Jumlah - bersih	8.878.810	956.465	395.777	2.467.580	12.698.632

Jenis	2021				
	Tahap 1	Tahap 2	Tahap 3	Syariah	Jumlah
Rupiah					
Perdagangan besar dan eceran	1.788.673	748.335	390.562	3.880.216	6.807.786
Industri pengolahan	1.484.168	3.937	2.492	3.116	1.493.713
Rumah tangga	1.538.593	297.785	21.281	622	1.858.281
Pertanian, perburuan dan kehutanan	630.187	2.067	782	821.845	1.454.881
Transportasi, pergudangan dan komunikasi	1.312.436	463	484	15.136	1.328.519
Real estate, usaha persewaan, dan jasa perusahaan	135.214	-	195.006	133.377	463.597
Perantara keuangan	1.696.515	-	-	2.766	1.699.281
Jasa kemasyarakatan, sosial budaya, hiburan dan perorangan lainnya	568.985	2.326	749	1.208	573.268
Pertambangan dan penggalian	3.990	-	190.406	27.868	222.264
Listrik, gas dan air	348.744	-	-	163	348.907
Konstruksi	147.490	612	-	1.561	149.663
Jasa kesehatan dan kegiatan sosial	7.334	-	-	150.000	157.334
Penyediaan akomodasi dan penyediaan makan minum	89.711	2.005	36.666	1.098	129.480
Perikanan	17.342	-	-	-	17.342
Jasa pendidikan	10.801	-	-	-	10.801
Jasa perorangan yang melayani rumah tangga	1.421	36	-	-	1.457
Lain-lain	33.392	119	326	28.850	62.687
Jumlah	9.814.996	1.057.685	838.754	5.067.826	16.779.261
Mata uang asing (Catatan 50)					
Real estat, usaha persewaan, dan jasa perusahaan	-	763.964	-	-	763.964
Industri pengolahan	58.515	71.263	-	-	129.778
Rumah tangga	7.127	-	-	-	7.127
Transportasi, pergudangan, dan komunikasi	6.368	-	-	-	6.368
Jumlah	72.010	835.227	-	-	907.237
Jumlah	9.887.006	1.892.912	838.754	5.067.826	17.686.498
Cadangan kerugian penurunan nilai	(103.041)	(505.853)	(622.868)	(386.931)	(1.618.693)
Jumlah - bersih	9.783.965	1.387.059	215.886	4.680.895	16.067.805

c. Berdasarkan jangka waktu

Jangka waktu kredit diklasifikasikan berdasarkan periode kredit sebagaimana yang tercantum dalam perjanjian kredit dan waktu yang tersisa sampai dengan saat jatuh temponya.

Berdasarkan periode perjanjian kredit:

	2022	2021
Rupiah		
Kurang dari atau sama dengan 1 tahun	1.259.241	3.885.400
Lebih dari 1 - 2 tahun	2.584.749	2.273.525
Lebih dari 2 - 5 tahun	5.446.883	5.354.647
Lebih dari 5 tahun	4.327.472	5.265.689
Jumlah	13.618.345	16.779.261

	2022	2021
Mata uang asing (Catatan 50)		
Kurang dari atau sama dengan 1 tahun	40.009	59.900
Lebih dari 1 - 2 tahun	7.784	12.110
Lebih dari 2 - 5 tahun	1.083.188	763.965
Lebih dari 5 tahun	74.724	71.262
Jumlah	1.205.705	907.237
Jumlah	14.824.050	17.686.498
Cadangan kerugian penurunan nilai	(2.125.418)	(1.618.693)
Jumlah - bersih	12.698.632	16.067.805

Berdasarkan sisa umur jatuh tempo:

	2022	2021
Rupiah		
Kurang dari atau sama dengan 1 tahun	3.205.197	6.097.050
Lebih dari 1 - 2 tahun	3.461.548	1.704.205
Lebih dari 2 - 5 tahun	4.737.017	5.916.878
Lebih dari 5 tahun	2.214.583	3.061.128
Jumlah	13.618.345	16.779.261
Mata uang asing (Catatan 50)		
Kurang dari atau sama dengan 1 tahun	47.793	72.010
Lebih dari 1 - 2 tahun	777.314	-
Lebih dari 2 - 5 tahun	305.874	763.965
Lebih dari 5 tahun	74.724	71.262
Jumlah	1.205.705	907.237
Jumlah	14.824.050	17.686.498
Cadangan kerugian penurunan nilai	(2.125.418)	(1.618.693)
Jumlah - bersih	12.698.632	16.067.805

d. Suku bunga per tahun kredit adalah sebagai berikut:

	2022	2021
Rupiah	0,00% - 46,29%	0,00% - 46,29%
Mata uang asing	0,76% - 12,00%	0,76% - 12,00%

e. Mutasi cadangan kerugian penurunan nilai kredit yang diberikan adalah sebagai berikut:

	2022				
	Tahap 1	Tahap 2	Tahap 3	Syariah	Jumlah
Saldo awal	103.041	505.853	622.868	386.931	1.618.693
Saldo awal kerugian kredit ekspektasian pada fasilitas kredit yang belum ditarik	22.606	-	49	-	22.655
Aset keuangan yang baru diperoleh	104.553	1.012	578.566	-	684.131
Perubahan bersih pada eksposur dan pengukuran kembali	(83.814)	49.181	(549.300)	373.112	(210.821)
Transfer ke kerugian kredit ekspektasian 12 bulan (Tahap 1)	7.239	(31.460)	(4.102)	-	(28.323)
Transfer ke kerugian kredit ekspektasian sepanjang umurnya (Tahap 2)	(36.431)	104.633	(23.055)	-	45.147
Transfer ke penurunan kredit (Tahap 3)	(61)	(302.718)	363.709	-	60.930
Penerimaan kembali pinjaman yang telah dihapusbukukan	-	-	57.866	74.972	132.838
Penghapusbukuan selama tahun berjalan	-	-	(235.761)	(1.092)	(236.853)
Selisih kurs	81	-	48.292	-	48.373
Kerugian kredit ekspektasian pada fasilitas kredit yang belum ditarik	(11.298)	(32)	(22)	-	(11.352)
Saldo akhir	105.916	326.469	859.110	833.923	2.125.418

	2021				
	Tahap 1	Tahap 2	Tahap 3	Syariah	Jumlah
Saldo awal	195.599	435.172	622.682	345.466	1.598.919
Saldo awal kerugian kredit ekspektasian pada fasilitas kredit yang belum ditarik	33.439	18	20	-	33.477
Aset keuangan yang baru diperoleh	265.480	226.823	98.499	-	590.802
Perubahan bersih pada eksposur dan pengukuran kembali	(255.284)	(43.539)	(31.274)	19.039	(311.058)
Transfer ke kerugian kredit ekspektasian 12 bulan (Tahap 1)	302.527	(344.750)	(8.172)	-	(50.395)
Transfer ke kerugian kredit ekspektasian sepanjang umurnya (Tahap 2)	(411.005)	665.869	(197.614)	-	57.250
Transfer ke penurunan kredit (Tahap 3)	(5.103)	(433.740)	739.027	-	300.184
Penerimaan kembali pinjaman yang telah dihapusbukukan	-	-	35.952	37.958	73.910
Penghapusbukuan selama tahun berjalan	-	-	(636.203)	(15.532)	(651.735)
Selisih kurs	(6)	-	-	-	(6)
Kerugian kredit ekspektasian pada fasilitas kredit yang belum ditarik	(22.606)	-	(49)	-	(22.655)
Saldo akhir	103.041	505.853	622.868	386.931	1.618.693

Manajemen berpendapat bahwa jumlah cadangan kerugian penurunan nilai untuk kredit yang diberikan pada tanggal 31 Desember 2022 dan 2021 adalah cukup untuk menutup kerugian yang mungkin timbul akibat tidak tertagihnya kredit yang diberikan tersebut.

f. Saldo kredit *channeling* BS pada tanggal 31 Desember 2022 dan 2021 masing-masing adalah sebesar Rp 127.308 dan Rp 227.101.

g. Saldo kredit *joint financing* pada tanggal 31 Desember 2022 dan 2021 masing-masing adalah sebesar Rp 2.981.243 dan Rp 1.485.740.

h. Kredit kepada pihak berelasi berupa pinjaman karyawan merupakan kredit untuk membeli kendaraan, rumah dan keperluan lainnya yang dibebani bunga 0%-15% untuk kredit dibawah 1 tahun dan 0% - 26,40% untuk kredit antara 1 sampai dengan 10 tahun.

i. Pada tanggal 31 Desember 2022 dan 2021, kredit *non-performing* yang telah dihentikan pembebanan bunganya masing-masing adalah sebesar Rp 1.265.510 dan Rp 849.551.

j. Untuk tahun-tahun yang berakhir 31 Desember 2022 dan 2021, jumlah kredit yang direstrukturisasi masing-masing sebesar Rp 1.046.200 dan Rp 1.408.067.

Perubahan persyaratan dan penyelesaian utang yang dilakukan BS:

- Meminta jaminan tambahan baik itu berupa aset tetap, jaminan pribadi, jaminan perusahaan, maupun saham.
- Perubahan dengan penurunan suku bunga, struktur fasilitas kredit menjadi angsuran, keringanan pembayaran angsuran, *grace period* pokok, perpanjangan jangka waktu fasilitas kredit.
- Apabila debitur tetap mengalami kesulitan kewajiban setiap bulan, maka akan diberikan *Balooning Payment* yang disesuaikan dengan kemampuan debitur.

12. Tagihan dan Liabilitas Akseptasi

a. Tagihan Akseptasi

	2022	2021
Pihak ketiga		
Rupiah	28.676	65.085
Mata uang asing (Catatan 50)	49.306	184.726
Jumlah	77.982	249.811
Cadangan kerugian penurunan nilai	(593)	(2.646)
Jumlah	77.389	247.165

	2022			
	Tahap 1	Tahap 2	Tahap 3	Jumlah
Saldo awal tahun	2.646	-	-	2.646
Penghapusan	(2.053)	-	-	(2.053)
Saldo akhir tahun	593	-	-	593

	2021			
	Tahap 1	Tahap 2	Tahap 3	Jumlah
Saldo awal tahun	40	-	119.800	119.840
Pembentukan tahun berjalan	2.606	-	-	2.606
Penghapusan	-	-	(119.800)	(119.800)
Saldo akhir tahun	2.646	-	-	2.646

Manajemen berpendapat bahwa jumlah cadangan kerugian penurunan nilai untuk tagihan akseptasi adalah cukup untuk menutup kemungkinan kerugian yang akan timbul akibat tidak tertagihnya tagihan akseptasi tersebut.

b. Liabilitas Akseptasi

Liabilitas akseptasi merupakan utang kepada bank lain – pihak ketiga.

13. Aset Ijarah

Pada tanggal 31 Desember 2022 dan 2021, akun ini merupakan obyek sewa dari transaksi ijarah *muntahiyah bittamlik* dengan opsi perpindahan hak milik obyek sewa dengan hibah.

		Perubahan selama tahun berjalan		
	1 Januari 2022	Penambahan	Pengalihan pada akhir masa akad	31 Desember 2022
Biaya perolehan	450.099	207.851	(83.566)	574.384
Akumulasi penyusutan	51.448	134.126	(83.219)	102.355
Nilai Tercatat	398.651	73.725	(347)	472.029

		Perubahan selama tahun berjalan		
	1 Januari 2021	Penambahan	Pengalihan pada akhir masa akad	31 Desember 2021
Biaya perolehan	543.190	82.172	(175.263)	450.099
Akumulasi penyusutan	80.038	146.673	(175.263)	51.448
Nilai Tercatat	463.152	(64.501)	-	398.651

14. Piutang Transaksi Efek

	2022	2021
Pihak berelasi (Catatan 49)		
Piutang manager investasi	-	36.324
Piutang nasabah	-	2.318
	-	38.642
Pihak ketiga		
Piutang nasabah	464.695	254.180
Piutang dari PT Kliring Penjaminan Efek Indonesia	70.267	72.843
Piutang manager investasi	49.224	15
Piutang kegiatan perusahaan efek	-	4.905
Piutang kegiatan penjaminan	-	14.579
	584.186	346.521
Jumlah	584.186	385.163

Transaksi efek merupakan piutang yang timbul sehubungan dengan transaksi pembelian dan penjualan saham dan efek lainnya (bersih) yang belum dilunasi pada tanggal laporan posisi keuangan konsolidasian.

Manajemen tidak membentuk cadangan kerugian penurunan nilai atas piutang perusahaan efek karena manajemen berpendapat bahwa piutang transaksi efek tersebut seluruhnya dapat ditagih.

15. Piutang Lain-lain

	2022	2021
Piutang bunga	1.268.134	802.488
Piutang hipotik	42.802	50.716
Piutang karyawan	10.996	10.612
Piutang klaim	779	1.227
Piutang polis	273	331
Lain-lain	2.238.750	704.575
Jumlah	3.561.734	1.569.949
Cadangan kerugian penurunan nilai	(73.053)	(694)
Jumlah - bersih	3.488.681	1.569.255

Piutang bunga terdiri dari piutang bunga atas deposito berjangka, obligasi dan piutang pembiayaan modal kerja skema anjak piutang.

Pinjaman hipotik merupakan pinjaman yang diberikan oleh ASM dan SMF, entitas-entitas anak, kepada karyawan dan pihak ketiga untuk pembelian tanah atau bangunan. Pinjaman hipotik kepada karyawan dibebani bunga khusus sedangkan untuk pihak ketiga dibebani dengan suku bunga pasar yang berlaku. Pelunasannya dilakukan dengan cara angsuran bulanan. Pinjaman ini dijamin dengan surat hipotik atas tanah atau bangunan yang pembeliannya dibiayai dengan pinjaman ini.

Piutang klaim merupakan tagihan kepada tertanggung sehubungan dengan klaim yang dibayarkan entitas anak melebihi nilai pertanggungan yang diperkenankan dalam polis asuransi kesehatan.

Piutang polis merupakan piutang yang diberikan kepada pemegang polis yang telah memiliki nilai tunai.

Seluruh piutang lain-lain pada tanggal 31 Desember 2022 dan 2021 merupakan piutang dari pihak ketiga.

Mutasi cadangan kerugian penurunan nilai adalah sebagai berikut:

	2022	2021
Saldo awal tahun	694	1.129
Penambahan selama tahun berjalan	72.359	33
Pemulihan tahun berjalan	-	(468)
Saldo akhir tahun	73.053	694

Manajemen berpendapat bahwa jumlah cadangan kerugian penurunan nilai untuk piutang lain-lain pada tanggal 31 Desember 2022 dan 2021 adalah cukup untuk menutup kerugian yang mungkin timbul akibat tidak tertagihnya piutang lain-lain tersebut.

16. Aset Reasuransi

	2022	2021
Estimasi klaim reasuransi	1.382.041	1.064.706
Premi reasuransi belum merupakan pendapatan	2.457.892	1.755.841
Jumlah	3.839.933	2.820.547

17. Investasi Dalam Saham

Pada tanggal 31 Desember 2022 dan 2021, investasi dalam saham dengan persentase kepemilikan dibawah 20%, dikategorikan sebagai aset keuangan yang diukur pada nilai wajar melalui penghasilan komprehensif lain.

	2022	2021
Investasi saham oleh Perusahaan		
Metode ekuitas	390.462	-
Diukur pada nilai wajar melalui penghasilan komprehensif lain	2.269.284	2.530.198
Jumlah	2.659.746	2.530.198
Investasi saham oleh entitas anak		
Metode ekuitas	290.309	353.649
Diukur pada nilai wajar melalui penghasilan komprehensif lain	143.208	148.968
Jumlah	433.517	502.617
Jumlah	3.093.263	3.032.815
Cadangan kerugian penurunan nilai	(51.195)	(52.543)
Jumlah-bersih	3.042.068	2.980.272

a. Investasi Saham oleh Perusahaan

	Nilai penyertaan awal tahun 1 Januari 2022	Perubahan selama tahun 2022			Nilai penyertaan akhir tahun 31 Desember 2022
		Penambahan	Ekuitas pada laba (rugi) bersih	Kenaikan nilai wajar dalam penghasilan komprehensif lain	
Metode Ekuitas					
Entitas Asosiasi					
PT Elang Andalan Nusantara	-	390.462	-	-	390.462
Aset keuangan yang diukur pada nilai wajar melalui penghasilan komprehensif lain					
Entitas Asosiasi					
PT Asuransi Jiwa Sinarmas MSIG Tbk	1.620.938	-	-	(262.485)	1.358.453
PT Summit Oto Finance	366.309	-	-	-	366.309
PT Oto Multiartha	139.306	-	-	-	139.306
PT SGMW Multifinance Indonesia	114.000	-	-	-	114.000
PT Bima Multi Finance	111.751	-	-	-	111.751
PT Sinar Mitra Sepadan Finance	96.193	-	-	-	96.193
PT Sinarmas Hana Finance	52.500	-	-	-	52.500
PT Bank China Construction Bank Indonesia Tbk	13.500	-	-	-	13.500
PT Otoraja Network Indonesia	10.000	-	-	-	10.000
PT Orientee Mas Sejahtera	5.701	-	-	-	5.701
Nanovest Ltd	-	1.570	-	-	1.570
PT Simas Sehat Sejahtera	-	1	-	-	1
Jumlah	2.530.198	1.571	-	(262.485)	2.269.284

	Nilai penyertaan awal tahun 1 Januari 2021	Perubahan selama tahun 2021			Nilai penyertaan akhir tahun 31 Desember 2022
		Penambahan	Ekuitas pada laba (rugi) bersih	Kenaikan nilai wajar dalam penghasilan komprehensif lain	
Metode Ekuitas					
Entitas Asosiasi					
PT Peduli Sehat Gotong Royong	22.453	-	(22.453)	-	-
Aset keuangan yang diukur pada nilai wajar melalui penghasilan komprehensif lain					
Entitas Asosiasi					
PT Asuransi Jiwa Sinarmas MSIG Tbk	1.257.375	-	-	363.563	1.620.938
PT Summit Oto Finance	366.309	-	-	-	366.309
PT Oto Multiartha	139.306	-	-	-	139.306
PT SGMW Multifinance Indonesia	114.000	-	-	-	114.000
PT Sinar Mitra Sepadan Finance	96.193	-	-	-	96.193
PT Otoraja Network Indonesia	10.000	-	-	-	10.000
PT Sinarmas Hana Finance	52.500	-	-	-	52.500
PT Bank China Construction Bank Indonesia Tbk	13.500	-	-	-	13.500
PT Bima Multi Finance	111.751	-	-	-	111.751
PT Orientee Mas Sejahtera	5.701	-	-	-	5.701
Jumlah	2.166.635	-	-	363.563	2.530.198

Metode Ekuitas

PT Peduli Sehat Gotong Royong (PSGR)

PSGR, berkedudukan di Jakarta merupakan perusahaan yang bergerak di bidang *social media crowd funding*. Pada tahun 2020, Perusahaan melakukan investasi pada saham PSGR masing-masing sebesar Rp 8.000. Persentase kepemilikan pada tahun 2022 dan 2021 masing-masing sebesar 31,01%. Pada tanggal 31 Desember 2022 dan 2021, ekuitas pada rugi bersih di PSGR telah melebihi harga perolehan investasi sehingga nilai tercatat investasi pada PSGR menjadi nihil.

PT Elang Andalan Nusantara (EAN)

EAN, berkedudukan di Jakarta, merupakan perusahaan yang bergerak di bidang perdagangan dan jasa. Perusahaan melakukan investasi pada saham EAN sebesar Rp 390.462 dengan persentase kepemilikan sebesar 2,21%.

Pada Nilai Wajar melalui Penghasilan Komprehensif Lain

PT Asuransi Jiwa Sinarmas MSIG Tbk (AJSM)

AJSM, berkedudukan di Jakarta, merupakan perusahaan yang bergerak di bidang asuransi jiwa. Kepemilikan perusahaan pada AJSM sebesar 12,5%.

PT Summit Oto Finance (SOF)

SOF, berkedudukan di Jakarta, merupakan perusahaan yang bergerak di bidang pembiayaan. Perusahaan melakukan investasi pada saham SOF sebesar Rp 366.309 dengan persentase kepemilikan sebesar 15%.

PT OTO Multiartha (OTO)

OTO, berkedudukan di Jakarta, merupakan perusahaan yang bergerak di bidang pembiayaan. Perusahaan melakukan investasi pada saham OTO sebesar Rp 139.306 dengan persentase kepemilikan sebesar 15%.

PT SGMW Multifinance Indonesia (SGMW)

SGMW, berkedudukan di Jakarta merupakan perusahaan yang bergerak di bidang pembiayaan. Perusahaan melakukan investasi pada saham SGMW sebesar Rp 114.000 dengan persentase kepemilikan 19%.

PT Sinar Mitra Sepadan Finance (SMSF)

SMSF, berkedudukan di Jakarta merupakan perusahaan yang bergerak di bidang pembiayaan. Perusahaan memiliki 82.500 saham seri A dan 1.425.000 saham seri B dengan nilai sebesar Rp 96.193 atau setara dengan persentase kepemilikan 15%.

PT Sinarmas Hana Finance (SHF)

SHF, berkedudukan di Jakarta, merupakan perusahaan yang bergerak di bidang pembiayaan. Perusahaan melakukan investasi pada saham SHF sebesar Rp 22.500, dengan persentase kepemilikan sebesar 15%. Pada tahun 2020, Perusahaan menambah investasi pada saham SHF sebesar Rp 30.000 dengan persentase kepemilikan yang sama.

PT Bank China Construction Bank Indonesia Tbk (BCCBI)

BCCBI, berkedudukan di Jakarta, merupakan perusahaan yang bergerak di bidang perdagangan dan jasa. Perusahaan melakukan investasi pada saham BCCBI sebesar Rp 13.500.

PT Oriente Mas Sejahtera (OMS)

OMS, berkedudukan di Jakarta, merupakan perusahaan yang bergerak di bidang pembiayaan. Perusahaan melakukan investasi pada saham OMS sebesar Rp 5.701 dengan persentase kepemilikan 15%.

Nanovest Ltd

Nanovest, berkedudukan di Jakarta, merupakan perusahaan yang bergerak di bidang pembiayaan. Perusahaan melakukan investasi pada saham Nanovest sebesar Rp 1.570 dengan persentase kepemilikan 15%.

b. Investasi saham oleh entitas anak

	2022						
	Nilai penyertaan awal tahun	Penambahan	Ekuitas pada laba (rugi) bersih	*Debt to Equity Swap*	Dividen	Dikonsolidasikan ke entitas anak	Nilai penyertaan akhir tahun
Metode Ekuitas							
Entitas Asosiasi							
PT Bintang Rajawali Perkasa	140.309	-	-	-	-	-	140.309
PT Asuransi Sumit Oto	76.101	2.195	-	-	-	-	78.296
PT KB Insurance Indonesia	60.667	4.442	-	-	-	-	65.109
PT Premium Garansi Indonesia	4.299	2.286	-	-	-	-	6.585
PT Sukucadang Karya Utama	10	-	-	-	-	-	10
PT Setia Utama Realti	72.263	-	(72.263)	-	-	-	-
Jumlah	353.649	8.923	(72.263)	-	-	-	290.309
Aset keuangan Pada Nilai Wajar melalui Penghasilan Komprehensif Lain							
Entitas Asosiasi							
PT Bima Multi Finance	81.526	-	(1.347)	-	-	-	80.179
PT Bursa Komoditi dan Derivatif Indonesia	17.850	-	-	-	-	-	17.850
Konsorsium Asuransi Risiko Khusus							
PT Tugu Reasuransi Indonesia	17.500	-	-	-	-	-	17.500
Fair Oil & Energy Insurance Syndicate	6.440	1.570	-	-	-	-	8.010
PT Kustodian Sentral Efek Indonesia	6.600	-	-	-	-	-	6.600
PT Asuransi MAIPARK Indonesia	5.611	-	-	-	-	-	5.611
PT Pemeringkat Efek Indonesia	3.500	-	-	-	-	-	3.500
Kapas Syariah	2.715	-	-	-	-	-	2.715
Nanjing Sinar Mas & ZiJin Venture Capital Management	-	1.088	-	-	-	-	1.088
PT Bursa Efek Indonesia	135	-	-	-	-	-	135
PT PPPMPI	-	20	-	-	-	-	20
Nanjing Sinar Mas & Zi Jin Private Equity	2.481	-	-	-	-	(2.481)	-
Kashi Shin Kong Hualing Investment Management Co.,Ltd	2.127	-	-	-	-	(2.127)	-
Qindao Sinarmas & Zijin Venture Capital Management Co.,Ltd	2.198	-	-	-	-	(2.198)	-
Nanjing Zidong International Creative Park Private Equity	161	-	-	-	-	(161)	-
Nanjing Zijin Shuguang Enterprise Management Center	18	-	-	-	-	(18)	-
Nanjing Sinar Mas & Fangshan Private Equity	51	-	-	-	-	(51)	-
Nanjing Sinar Mas Mei Ah Movie Fund Management Co.,Ltd	25	-	-	-	-	(25)	-
PT Menara Proteksi Indonesia	20	-	-	-	-	(20)	-
Nanjing Zijin Xinguang Investment Management Center	10	-	-	-	-	(10)	-
Jumlah	148.968	2.678	(1.347)	-	-	(7.091)	143.208

	2021						
	Nilai penyertaan awal tahun	Penambahan	Ekuitas pada laba (rugi) bersih	*Debt to Equity Swap*	Dividen	Dikonsolidasikan ke entitas anak	Nilai penyertaan akhir tahun
Metode Ekuitas							
Entitas Asosiasi							
PT Bintang Rajawali Perkasa	140.287	-	22	-	-	-	140.309
PT Setia Utama Realti	80.340	-	(8.077)	-	-	-	72.263
PT Asuransi Sumit Oto	66.927	-	21.921	-	(12.747)	-	76.101
PT KB Insurance Indonesia	57.091	-	3.576	-	-	-	60.667
PT Premium Garansi Indonesia	3.107	-	1.192	-	-	-	4.299
PT Sukucadang Karya Utama	10	-	-	-	-	-	10
Jumlah	347.762	-	18.634	-	(12.747)	-	353.649
Aset keuangan Pada Nilai Wajar melalui Penghasilan Komprehensif Lain							
Entitas Asosiasi							
PT Al Ijarah Finance	335.100	-	-	-	-	(335.100)	-
PT Kebayoran Parama Propertindo (Catatan 1c)	-	-	-	-	-	-	-
PT Bima Multi Finance	81.526	-	-	-	-	-	81.526
PT Citra Grahareksa Abadi (Catatan 1c)	-		-	-	-	-	-
PT Bursa Komoditi dan Derivatif Indonesia	15.000	2.850	-	-	-	-	17.850
Konsorsium Asuransi Risiko Khusus							-
PT Tugu Reasuransi Indonesia	17.500	-	-	-	-	-	17.500
PT Kustodian Sentral Efek Indonesia	6.600	-	-	-	-	-	6.600
Fair Oil & Energy Insurance Syndicate	6.440			-	-	-	6.440
PT Asuransi MAIPARK Indonesia	4.322	1.289	-	-	-	-	5.611
PT Pemeringkat Efek Indonesia	3.500	-	-	-	-	-	3.500
Nanjing Sinar Mas & Zi Jin Private Equity	3.214	-	-	-	-	(733)	2.481
Kapas Syariah	2.715	-	-	-	-	-	2.715
Kashi Shin Kong Hualing Investment Management Co.,Ltd	2.127	-	-	-	-	-	2.127
Qindao Sinarmas & Zijin Venture Capital Management Co.,Ltd	1.969	229	-	-	-	-	2.198
Nanjing Zidong International Creative Park Private Equity	161	-	-	-	-	-	161
Nanjing Zijin Shuguang Enterprise Management Center	135	-	-	-	-	(117)	18
PT Bursa Efek Indonesia	135	-	-	-	-	-	135
Nanjing Sinar Mas & Fangshan Private Equity	51	-	-	-	-	-	51
Nanjing Sinar Mas Mei Ah Movie Fund Management Co.,Ltd	25	-	-	-	-	-	25
PT Menara Proteksi Indonesia	20	-	-	-	-	-	20
Nanjing Zijin Xinguang Investment Management Center	10	-	-	-	-	-	10
Jumlah	480.550	4.368	-	-	-	(335.950)	148.968

Metode Ekuitas

PT KB Insurance Indonesia (KBII)

KBII yang merupakan perusahaan patungan dengan KB Insurance, Korea yang bergerak dalam di bidang asuransi. ABSM melakukan investasi pada saham KBII sebesar Rp 39.600 dengan presentasi kepemilikan sebesar 30%.

PT Asuransi Summit Oto (ASO)

ASO yang merupakan perusahaan patungan dengan Djohan Marzuki dan PT Summit Investment Indonesia yang bergerak dalam bidang asuransi. Kepemilikan ASM pada ASO adalah 48%.

PT Bintang Rajawali Perkasa (BRP)

BRP yang merupakan perusahaan patungan yang bergerak di bidang properti. Kepemilikan SU pada BRP adalah sebesar 40%.

PT Setia Utama Realti (SUR)

SUR merupakan perusahaan yang bergerak di bidang properti. RLS melakukan investasi pada saham KBII sebesar Rp 60.000 dengan presentasi kepemilikan sebesar 40%.

Pada Nilai Wajar melalui Penghasilan Komprehensif Lain

PT Bima Multi Finance (BMF)

BMF merupakan perusahaan yang bergerak dibidang pembiayaan.

Pada tanggal 15 Maret 2019, ASJ, ASM, ASI dan beberapa kreditur lainnya telah menyetujui konversi Medium Term Notes BMF menjadi saham. Konversi tersebut merupakan upaya entitas anak dan beberapa kreditur lainnya untuk menyelamatkan dan mengembangkan usaha BMF. Grup memiliki 40,07% saham BMF setelah konversi tersebut.

Pada bulan Desember 2019, Perusahaan mengambil alih kepemilikan ASJ pada BMF dengan nilai sebesar Rp 111.751.

Ikhtisar informasi keuangan entitas asosiasi adalah sebagai berikut:

	2022			
	Jumlah aset	Jumlah liabilitas	Jumlah ekuitas	Laba (rugi) bersih
Investasi saham olah Perusahaan				
PT Peduli Sehat Gotong Royong	6.467	11.532	(5.065)	(3.831)
Investasi saham olah entitas anak				
PT Bintang Rajawali Perkasa	378.887	30.847	348.040	3.616
PT Setia Utama Realti	168.303	51.532	116.771	(11.729)
PT Asuransi Sumit Oto	390.637	227.485	163.151	33.425
PT KB Insurance Indonesia	548.193	331.141	217.052	6.495
PT Premium Garansi Indonesia	29.474	9.510	19.964	9.606

	2021			
	Jumlah aset	Jumlah liabilitas	Jumlah ekuitas	Laba (rugi) bersih
Investasi saham olah Perusahaan				
PT Peduli Sehat Gotong Royong	10.299	11.532	(1.233)	(11.488)
Investasi saham olah entitas anak				
PT Bintang Rajawali Perkasa	328.326	37.072	345.254	29
PT Setia Utama Realti	177.677	111.255	66.422	(20.191)
PT Asuransi Sumit Oto	321.358	162.850	158.508	45.669
PT KB Insurance Indonesia	469.653	267.407	202.246	2.720
PT Premium Garansi Indonesia	26.007	12.969	13.038	4.003

Mutasi cadangan kerugian penurunan nilai adalah sebagai berikut:

	2022	2021
Saldo awal tahun	52.543	107.585
Pemulihan tahun berjalan	(1.348)	(55.042)
Saldo akhir tahun	51.195	52.543

Manajemen berpendapat bahwa jumlah cadangan kerugian penurunan nilai untuk investasi dalam saham pada tanggal 31 Desember 2022 dan 2021 adalah cukup untuk menutup kemungkinan kerugian yang akan timbul akibat penurunan nilai investasi dalam saham.

18. Properti Investasi

Pada tanggal 31 Desember 2022 dan 2021, akun ini merupakan investasi pada tanah dan bangunan milik entitas anak yaitu ASM, RLS, ASJ, SMF dan ABSM.

Berikut ini adalah saldo dan mutasi properti investasi dan akumulasi penyusutannya:

	1 Januari 2022	Perubahan selama tahun 2022			31 Desember 2022
		Penambahan	Pengurangan	Reklasifikasi	
Biaya perolehan					
Bangunan	537.420	3.473	(17.051)	-	523.842
Akumulasi penyusutan					
Bangunan	103.629	14.580	(17.051)	-	101.158
Nilai Tercatat	433.791				422.684

	1 Januari 2021	Perubahan selama tahun 2021			31 Desember 2021
		Penambahan	Pengurangan	Reklasifikasi	
Biaya perolehan					
Bangunan	632.991	2.950	-	(98.521)	537.420
Akumulasi penyusutan					
Bangunan	126.739	10.704	-	(33.814)	103.629
Nilai Tercatat	506.252				433.791

Beban penyusutan properti investasi untuk tahun-tahun yang berakhir pada tanggal 31 Desember 2022 dan 2021 masing-masing sebesar Rp 14.580 dan Rp 10.704.

Reklasifikasi properti investasi tahun 2021 merupakan reklasifikasi karena adanya perubahan tujuan investasi ke aset tetap (Catatan 19).

Properti investasi telah diasuransikan kepada ASM, entitas anak, dan perusahaan asuransi lainnya, pihak ketiga, dengan jumlah pertanggungan sebesar Rp 729.400 dan Rp 32.309 pada tahun 2022 dan 2021. Manajemen berpendapat bahwa nilai pertanggungan tersebut telah cukup untuk menutup kemungkinan kerugian atas aset tetap terhadap risiko-risiko yang dipertanggungkan.

Manajemen berpendapat bahwa tidak terdapat penurunan nilai atas properti investasi tersebut pada tanggal 31 Desember 2022 dan 2021.

19. Aset Tetap

	1 Januari 2022	Perubahan selama tahun 2022			31 Desember 2022
		Penambahan	Pengurangan	Reklasifikasi	
Biaya perolehan					
Pemilikan langsung					
Tanah	816.495	39.887	-	3.989	860.371
Bangunan	1.570.477	35.544	(12.847)	895	1.594.069
Peralatan kantor	2.326.996	163.319	(2.887)	-	2.487.428
Kendaraan bermotor	252.122	38.732	(17.885)	-	272.969
Perlengkapan kantor	109.318	5.665	(4.592)	-	110.391
Mesin dan peralatan	18.967	732	-	-	19.699
Aset dalam pembangunan	451.775	54	(394.519)	(4.884)	52.426
Aset yang disewakan	193.812	105.353	(4.264)	-	294.901
Jumlah	5.739.962	389.286	(436.994)	-	5.692.254

	1 Januari 2022	Perubahan selama tahun 2022			31 Desember 2022
		Penambahan	Pengurangan	Reklasifikasi	
Akumulasi penyusutan					
Pemilikan langsung					
Bangunan	710.547	109.829	(12.847)	-	807.529
Peralatan kantor	1.425.493	187.292	(2.311)	-	1.610.474
Kendaraan bermotor	151.126	31.557	(17.753)	-	164.930
Perlengkapan kantor	79.901	8.859	(3.993)	-	84.767
Mesin dan peralatan	17.471	917	-	-	18.388
Aset yang disewakan	141.868	96.864	(3.226)	-	235.506
Jumlah	2.526.406	435.318	(40.130)	-	2.921.594
Nilai Tercatat	3.213.556				2.770.660

	1 Januari 2021	Perubahan selama tahun 2021			31 Desember 2021
		Penambahan	Pengurangan	Reklasifikasi	
Biaya perolehan					
Pemilikan langsung					
Tanah	772.194	32.268	-	12.033	816.495
Bangunan	1.397.199	91.331	(3.348)	85.295	1.570.477
Peralatan kantor	2.189.219	146.192	(8.415)	-	2.326.996
Kendaraan bermotor	226.123	53.128	(27.682)	553	252.122
Perlengkapan kantor	105.863	5.150	(1.695)	-	109.318
Mesin dan peralatan	17.961	1.028	(22)	-	18.967
Aset dalam pembangunan	526.235	4.393	(77.976)	(877)	451.775
Aset yang disewakan	133.673	51.271	(3.507)	12.375	193.812
Jumlah	5.368.467	384.761	(122.645)	109.379	5.739.962
Akumulasi penyusutan					
Pemilikan langsung					
Bangunan	569.468	107.217	398	33.464	710.547
Peralatan kantor	1.248.717	185.072	(8.146)	(150)	1.425.493
Kendaraan bermotor	149.057	26.737	(25.139)	471	151.126
Perlengkapan kantor	73.985	6.931	(1.025)	10	79.901
Mesin dan peralatan	16.166	1.394	(1)	(88)	17.471
Aset yang disewakan	76.322	94.318	(41.147)	12.375	141.868
Jumlah	2.133.715	421.669	(75.060)	46.082	2.526.406
Nilai Tercatat	3.234.752				3.213.556

Beban penyusutan aset tetap untuk tahun 2022 dan 2021 masing-masing sebesar Rp 435.318 dan Rp 421.669. Sebesar Rp 4.586 dan Rp 1.875 dari beban penyusutan aset tetap untuk tahun 2022 dan 2021 dialokasikan ke dalam beban lain – beban pokok jasa bengkel (Catatan 45).

Penjualan aset tetap dengan rincian sebagai berikut:

	2022	2021
Harga penjualan	399.579	50.604
Nilai tercatat	396.864	47.585
Laba penjualan aset tetap (Catatan 41)	2.715	3.019

Pada tanggal 31 Desember 2022 dan 2021, aset tetap dalam pembangunan merupakan kontruksi bangunan di Batam, Bandung, Palembang, Denspasar, Mojokerto, Garut, Jakarta, Bima, Deskoll Semarang dan Cianjur. Estimasi penyelesaian pembangunan tersebut pada tahun 2022 – 2023. Persentase penyelesaian aset dalam pembangunan pada tanggal 31 Desember 2022 dan 2021 sebesar 20% - 80%.

Aset tetap telah diasuransikan kepada ASM, entitas anak, dan perusahaan asuransi lainnya, dengan jumlah pertanggungan sebesar Rp 1.475.109 dan US$ 158.611 pada tanggal 31 Desember 2022 dan sebesar Rp 2.972.294 dan US$ 1.180.153 pada tanggal 31 Desember 2021. Manajemen berpendapat bahwa nilai pertanggungan tersebut telah cukup untuk menutup kemungkinan kerugian atas aset tetap terhadap risiko-risiko yang dipertanggungkan.

Pada tanggal 31 Desember 2022 dan 2021, tidak terdapat aset tetap yang tidak dipakai dan dihentikan dari penggunaannya namun tidak diklasifikasikan sebagai aset tersedia untuk dijual.

Pada tanggal 31 Desember 2022 dan 2021, sebagian aset tetap milik SMF dijadikan sebagai jaminan atas pinjaman yang diterima SMF (Catatan 32).

Manajemen berpendapat bahwa tidak terdapat penurunan nilai atas nilai tercatat aset tersebut pada tanggal 31 Desember 2022 dan 2021.

20. Agunan yang Diambil Alih

Agunan yang diambil alih diperoleh SMF dan BS, entitas-entitas anak, dari penyelesaian piutang dan kredit.

	2022	2021
Tanah, rumah dan apartemen	616.918	695.168
Kendaraan bermotor	28.678	12.683
Lain-lain	-	1.685
Jumlah	645.596	709.536
Cadangan kerugian penurunan nilai	(250.361)	(274.610)
Jumlah - bersih	395.235	434.926

Agunan yang diambil alih tidak diasuransikan.

Saat ini SMF dan BS sedang dalam proses menjual agunan yang diambil alih, antara lain dengan bekerja sama dengan agen pemasaran properti untuk memasarkan tanah, rumah dan apartemen tersebut.

Mutasi cadangan kerugian penurunan nilai agunan yang diambil alih.

	2022	2021
Saldo awal	274.610	270.560
Penambahan tahun berjalan	-	4.050
Penghapusan	(24.249)	-
Saldo akhir	250.361	274.610

Manajemen berpendapat bahwa jumlah cadangan kerugian penurunan nilai pada tanggal 31 Desember 2022 dan 2021 adalah cukup untuk menutup kerugian yang mungkin timbul akibat penurunan nilai agunan yang diambil alih tersebut.

21. Aset Lain-lain

	2022	2021
Aset kontrak	2.649.694	2.734.890
Biaya dibayar dimuka	387.891	402.979
Persediaan	347.810	32.603
Uang muka pembelian aset tetap	210.049	141.665
Uang jaminan	52.474	53.548
Uang muka investasi	46.521	-
Pajak dibayar dimuka	33.044	37.834
Goodwill	14.496	14.496
Uang muka renovasi bangunan	11.143	2.421
Lain-lain	1.269.383	1.144.507
Jumlah	5.022.505	4.564.943

Aset kontrak merupakan beban imbal jasa penjaminan kembali yang telah dibayarkan kepada perusahaan penjaminan kembali dan diakui secara proporsional sesuai dengan persentase penyelesaian kewajiban selama periode proteksi penjaminan yang diterima berdasarkan kontrak penjaminan kembali, masing-masing sebesar Rp 2.649.694 dan Rp 2.734.890 pada tanggal 31 Desember 2022 dan 2021.

Biaya dibayar dimuka meliputi biaya sewa kantor, biaya administrasi saham, materai dan premi asuransi.

Uang muka pembelian aset tetap dan renovasi bangunan merupakan pembelian dan atau pembayaran kepada pemasok dan kontraktor yang belum terselesaikan pada tanggal laporan posisi keuangan konsolidasian.

Pajak dibayar dimuka meliputi pajak badan lebih bayar dan Pajak Pertambahan Nilai.

22. Simpanan dan Simpanan dari Bank Lain

Merupakan simpanan dan simpanan dari bank lain pada BS, entitas anak.

	2022	2021
Giro	13.594.027	18.074.165
Tabungan	11.189.303	11.642.139
Deposito berjangka	11.748.628	12.456.476
Simpanan dari bank lain	15.553	84.776
Jumlah	36.547.511	42.257.556

a. Giro terdiri dari:

	2022	2021
Pihak berelasi (Catatan 49)		
Rupiah	1.314.300	3.205.900
Mata uang asing (Catatan 50)	1.243.091	3.052.681
Jumlah	2.557.391	6.258.581
Pihak ketiga		
Rupiah	8.527.724	8.666.363
Mata uang asing (Catatan 50)	2.508.912	3.149.221
Jumlah	11.036.636	11.815.584
Jumlah	13.594.027	18.074.165

Suku bunga per tahun giro adalah sebagai berikut:

	2022	2021
Rupiah	0,00% - 6,00%	0,00% - 6,00%
Mata uang asing	0,00% - 0,25%	0,00% - 0,05%

b. Tabungan terdiri dari:

	2022	2021
Rupiah		
Pihak berelasi (Catatan 49)	92.281	598.274
Pihak ketiga	11.097.022	11.043.865
Jumlah	11.189.303	11.642.139

Suku bunga per tahun tabungan adalah sebesar 0,00% - 5,00% dan 0,00% - 5,00% pada tanggal 31 Desember 2022 dan 2021.

Saldo tabungan yang diblokir dan dijadikan jaminan kredit, *letters of credit* dan bank garansi pada tanggal 31 Desember 2022 dan 2021 masing-masing adalah sebesar Rp 2.693 dan Rp 2.904 (Catatan 11 dan 53).

c. Deposito berjangka terdiri dari:

	2022	2021
Pihak berelasi (Catatan 49)		
Rupiah	2.797.597	-
Mata uang asing (Catatan 50)	29.955	230.134
Jumlah	2.827.552	230.134

	2022	2021
Pihak ketiga		
Rupiah	7.597.240	11.156.661
Mata uang asing (Catatan 50)	1.323.836	1.069.681
Jumlah	8.921.076	12.226.342
Jumlah	11.748.628	12.456.476

Saldo deposito berjangka yang diblokir dan dijadikan jaminan kredit, *letters of credit* dan bank garansi pada tanggal 31 Desember 2022 dan 2021 masing-masing adalah sebesar Rp 993.795 dan Rp 1.286.553 (Catatan 11 dan 53).

Suku bunga per tahun deposito berjangka adalah sebagai berikut:

	2022	2021
Rupiah	0,75 - 6,50	0,50% - 6,50%
Mata uang asing	0,00 - 3,20	0,00% - 1,75%

d. Simpanan dari bank lain terdiri dari giro dari bank lain pihak ketiga sebagai berikut:

	2022	2021
Rupiah	15.553	40.895
Mata uang asing (Catatan 50)	-	43.881
Jumlah	15.553	84.776

Suku bunga per tahun giro dari bank lain adalah sebagai berikut:

	2022	2021
Rupiah	0,00 - 2,50	0,00% - 3,00%
Mata uang asing	-	0,00% - 0,01%

23. Utang Asuransi

Terdiri dari:

	2022	2021
Pihak berelasi (Catatan 49)		
Utang premi	823	5.601
Utang klaim asuransi	5.475	1.818
Utang komisi	573	692
Utang reasuransi	131.910	33.796
Jumlah	138.781	41.907

	2022	2021
Pihak ketiga		
Utang reasuransi	1.027.101	334.945
Utang klaim asuransi	606.377	17.988
Utang premi	200.294	74.121
Utang komisi	135.489	116.657
Jumlah	1.969.261	543.711
Jumlah	2.108.042	585.618

24. Liabilitas Kontrak Penjaminan dan Premi Diterima Dimuka

	2022	2021
Liabilitas kontrak penjaminan	3.044.703	3.132.783
Premi diterima dimuka	155.667	281.792
Jumlah	3.200.370	3.414.575

a. Liabilitas Kontrak Penjaminan

	2022	2021
Imbal jasa penjaminan-bersih	2.884.600	2.983.986
Komisi imbal jasa penjaminan kembali-bersih	160.103	148.797
Jumlah	3.044.703	3.132.783

b. Premi Diterima Dimuka

Akun ini merupakan premi yang diterima dimuka oleh ASM dan ASI, entitas anak, sehubungan dengan penerbitan polis asuransi dengan jangka waktu pertanggungan lebih dari 1 (satu) tahun.

Rincian premi diterima dimuka berdasarkan jenis asuransi adalah sebagai berikut:

	2022	2021
Kendaraan bermotor	12.204	203.930
Kecelakaan diri	81.396	66.100
Kebakaran	21.213	9.320
Aneka	11.866	2.439
Rekayasa	-	2
Kerangka kapal	-	1
Kesehatan	28.973	-
Pengangkutan	15	-
Jumlah	155.667	281.792

25. Liabilitas Manfaat Polis Masa Depan

a. Rincian liabilitas manfaat polis masa depan berdasarkan jenis pertanggungan adalah sebagai berikut:

	2022	2021
Perorangan:		
Dwiguna dan kombinasinya	29.659	29.659
Seumur hidup dan kombinasinya	321	321
Kematian	171	171
Jumlah	30.151	30.151
Kumpulan		
Seumur hidup	229.146	144.972
Dwiguna	4.478	4.478
Kematian	26	26
Jumlah	233.650	149.476
Jumlah	263.801	179.627

b. Perubahan liabilitas manfaat polis masa depan adalah sebagai berikut:

	2022	2021
Saldo awal tahun	179.627	164.620
Kenaikan liabilitas manfaat polis masa depan (Catatan 42)	84.174	14.998
Kenaikan liabilitas manfaat masa depan - syariah	-	9
Saldo akhir tahun	263.801	179.627

26. Premi Belum Merupakan Pendapatan dan Estimasi Liabilitas Klaim

	2022	2021
Premi belum merupakan pendapatan	3.894.313	2.819.069
Estimasi liabilitas klaim	2.887.196	3.470.326
Jumlah	6.781.509	6.289.395

a. Premi belum merupakan pendapatan

Rincian premi belum merupakan pendapatan berdasarkan jenis asuransi adalah sebagai berikut:

	2022	2021
Aneka	1.977.775	703.652
Kendaraan bermotor	861.314	497.291
Kebakaran	743.362	1.352.840
Kesehatan	115.623	110.159
Kerangka kapal	79.285	35.494
Rekayasa	69.790	85.748
Kecelakaan diri	37.083	25.884
Pengangkutan	8.734	6.604
Kematian	1.347	1.397
Jumlah	3.894.313	2.819.069

Perubahan premi belum merupakan pendapatan adalah sebagai berikut:

	2022	2021
Saldo awal tahun	2.819.069	2.198.109
Kenaikan premi belum merupakan pendapatan (Catatan 38)	362.580	55.858
Kenaikan aset reasuransi	1.261.581	559.529
Kenaikan (penurunan) dana tabarru	(548.917)	5.573
Saldo akhir tahun	3.894.313	2.819.069

b. Estimasi liabilitas klaim

Rincian estimasi liabilitas klaim berdasarkan jenis asuransi adalah sebagai berikut:

	2022	2021
Kebakaran	1.062.403	1.256.541
Kendaraan bermotor	613.792	575.996
Aneka	648.777	1.210.862
Rekayasa	367.556	218.307
Pengangkutan	92.289	68.689
Kesehatan	42.141	34.239
Kerangka kapal	34.621	34.142
Kematian	24.251	14.915
Kecelakaan dini	1.366	56.635
Jumlah	2.887.196	3.470.326

Perubahan estimasi liabilitas klaim adalah sebagai berikut:

	2022	2021
Saldo awal tahun	3.470.326	1.230.986
Kenaikan (penurunan) estimasi liabilitas klaim (Catatan 42)	(935.865)	2.095.791
Kenaikan aset reasuransi	424.217	106.882
Kenaikan (penurunan) dana tabarru	(71.482)	36.667
Saldo akhir tahun	2.887.196	3.470.326

27. Utang Transaksi Efek

	2022	2021
Pihak ketiga		
Utang kepada nasabah	390.129	221.232
Utang kepada PT Kliring Penjaminan Efek Indonesia	74.132	77.212
Utang kepada perusahaan efek lainnya	46.737	4.479
Utang komisi	7.320	3.668
Jumlah	518.318	306.591

28. Utang Pajak

	2022	2021
Pajak penghasilan		
Pasal 29 (Catatan 47)	176.034	49.110
Pasal 21	18.225	15.907
Pasal 4 (2)	31.881	24.476
Pasal 25	141.413	7.594
Pasal 23 dan 26	5.365	12.849
Pajak Pertambahan Nilai	12.804	10.047
Pajak lain-lain	-	2
Jumlah	385.722	119.985

29. Beban Akrual

	2022	2021
Bunga	81.664	85.546
Lain-lain	209.202	151.462
Jumlah	290.866	237.008

Lain-lain meliputi biaya-biaya operasional yang masih harus dibayar.

30. Surat Berharga yang Diterbitkan

	2022	2021
Obligasi	7.039.965	4.088.200
Biaya transaksi yang belom diamortisasi	(37.462)	(23.415)
Jumlah	7.002.503	4.064.785

Obligasi

Perusahaan

Pada tanggal 31 Agustus 2020. Perusahaan memperoleh Pernyataan Efektif dari Kepala Eksekutif Pengawas Pasar Modal Otoritas Jasa Keuangan (OJK) melalui suratnya No. S-236/D.04/2020 untuk melaksanakan Penawaran Umum Berkelanjutan I Obligasi Sinar Mas Multiartha Tahun 2020 dengan jumlah pokok obligasi sebanyak-banyaknya Rp 1.000.000. PT Bank Bukopin Tbk bertindak sebagai wali amanat.

a. Penarikan Tahap I Tahun 2020 sebesar Rp 125.000 yang diterbitkan dalam 3 seri dengan ketentuan sebagai berikut:

   1. Obligasi Seri A sebesar Rp 55.000 pada tanggal 8 September 2020 dan jatuh tempo 13 September 2021 dengan tingkat bunga tetap sebesar 8,00% per tahun yang dibayarkan setiap 3 (tiga) bulan. Obligasi Seri A ini telah dilunasi pada tanggal 13 September 2021.

   2. Obligasi Seri B sebesar Rp 55.000 pada tanggal 8 September 2020 dan jatuh tempo 8 September 2022 dengan tingkat bunga tetap sebesar 8,50% per tahun yang dibayarkan setiap 3 (tiga) bulan. Obligasi Seri B telah dilunasi pada tanggal 8 September 2022.

   3. Obligasi Seri C sebesar Rp 15.000 pada tanggal 8 September 2020 dan jatuh tempo 8 September 2023 dengan tingkat bunga tetap sebesar 9,00% per tahun yang dibayarkan setiap 3 (tiga) bulan.

b. Pada tanggal 2 Oktober 2020, sesuai dengan Akta No. 3 dari Aulia Taufani, S.H., notaris di Jakarta, Perusahaan menerbitkan Obligasi Berkelanjutan I Sinar Mas Multifinance Tahap II Tahun 2020.

   Penarikan Tahap II Tahun 2020 sebesar Rp 875.000 yang diterbitkan dalam 2 seri dengan ketentuan sebagai berikut:

   1. Obligasi Seri A sebesar Rp 1.000 pada tanggal 11 November 2020 dan jatuh tempo 11 November 2023 dengan tingkat bunga tetap sebesar 9,00% per tahun yang dibayarkan setiap 3 (tiga) bulan.

   2. Obligasi Seri B sebesar Rp 874.000 pada tanggal 11 November 2020 dan jatuh tempo 11 November 2025 dengan tingkat bunga tetap sebesar 10,25% per tahun yang dibayarkan setiap 3 (tiga) bulan.

   Seluruh obligasi Perusahaan dijual pada nilai nominal dan tercatat di Bursa Efek Indonesia. Dana yang diperoleh dari utang obligasi Perusahaan digunakan untuk modal kerja Perusahaan dan entitas anak, dan peningkatan pernyertaan saham pada entitas anak. Perusahaan tidak menyelenggarakan pencadangan dana untuk seluruh utang obligasi Perusahaan. Seluruh utang obligasi Perusahaan tidak dijamin.

   Berdasarkan surat PT Kredit Rating Indonesia No. RTG-005/KRI-DIR/X/2020 tanggal 1 Oktober 2020 yang juga merupakan bagian dari surat No. RC-064/KRI-DIR/V/2020 tanggal 14 Mei 2020, Obligasi Berkelanjutan I Sinar Mas Multiartha Tahun 2020 Perusahaan memperoleh peringkat $_{ir}$AA (*Double A*).

c. Pada tanggal 27 Agustus 2021 Perusahaan memperoleh Pernyataan Efektif dari Kepala Eksekutif Pengawasan Pasar Modal Otoritas Jasa Keuangan (OJK) melalui suratnya No.S-146/D.04/2021 untuk melaksanakan Penawaran Umum Berkelanjutan II Obligasi Sinar Mas Multiartha Tahun 2021 dengan jumlah pokok obligasi sebanyak-banyaknya Rp 5.000.000. PT Bank Bukopin Tbk bertindak sebagai wali amanat.

Penarikan Tahap I Tahun 2021 sebesar Rp 705.700 yang diterbitkan dalam 3 seri dengan ketentuan sebagai berikut:

1. Obligasi Seri A sebesar Rp 507.000 pada tanggal 7 September 2021 dan jatuh tempo 17 September 2022 dengan tingkat bunga tetap sebesar 6,75% per tahun yang dibayarkan setiap 3 (tiga) bulan. Obligasi Seri A telah dilunasi pada tanggal 17 September 2022. Pada tahun 2022, Perusahaan telah melunasi Obligasi tersebut.

2. Obligasi Seri B sebesar Rp 79.700 pada tanggal 7 September 2021 dan jatuh tempo 7 September 2023 dengan tingkat bunga tetap sebesar 8,00% per tahun yang dibayarkan setiap 3 (tiga) bulan.

3. Obligasi Seri C sebesar Rp 119.000 pada tanggal 7 September 2021 dan jatuh tempo 7 September 2024 dengan tingkat bunga tetap sebesar 8,75% per tahun yang dibayarkan setiap 3 (tiga) bulan.

Seluruh obligasi Perusahaan dijual pada nilai nominal dan tercatat di Bursa Efek Indonesia. Dana yang diperoleh dari utang obligasi Perusahaan digunakan untuk modal kerja Perusahaan dan entitas anak, dan peningkatan pernyertaan saham pada entitas anak. Perusahaan tidak menyelenggarakan pencadangan dana untuk seluruh utang obligasi Perusahaan. Seluruh utang obligasi Perusahaan tidak dijamin.

Berdasarkan surat PT Kredit Rating Indonesia No. RC-006/KRI-DIR/VI/2021 tanggal 2 Juni 2021, Obligasi Berkelanjutan II Sinar Mas Multiartha Tahun 2021 Perusahaan memperoleh peringkat $_{ir}$AA (Double A).

Pada tanggal 2 Agustus 2022, sesuai dengan Akta No. 3 dari Aulia Taufani, S.H., notaris di Jakarta, Perusahaan menerbitkan Obligasi Berkelanjutan II Sinar Mas Multiartha Tahap II Tahun 2022.

Penarikan Tahap II Tahun 2022 sebesar Rp 1.849.581 yang diterbitkan dalam 4 seri dengan ketentuan sebagai berikut:

a. Obligasi Seri A sebesar Rp 429.350 pada tanggal 26 Agustus 2022 dan jatuh tempo 6 September 2023 dengan tingkat Bungan tetap sebesar 6,75% per tahun yang dibayarkan setiap 3 (tiga) bulan.

b. Obligasi Seri B sebesar Rp 13.100 pada tanggal 26 Agustus 2022 dan jatuh tempo 26 Agustus 2024 dengan tingkat bunga tetap sebesar 8,00% per tahun yang dibayarkan setiap 3 (tiga) bulan.

c. Obligasi Seri C sebesar Rp 305.131 pada tanggal 26 Agustus 2022 dan jatuh tempo 26 Agustus 2025 dengan tingkat bunga tetap sebesar 9,00% per tahun yang dibayarkan setiap 3 (tiga) bulan.

d. Obligasi Seri D sebesar Rp 1.102.000 pada tanggal 26 Agustus 2022 dan jatuh tempo 26 Agustus 2027 dengan tingkat bunga tetap sebesar 9,75% per tahun yang dibayarkan setiap 3 (tiga) bulan.

Berdasarkan surat PT Kredit Rating Indonesia No. RTG-001/KRI-DIR/VII/2022 tanggal 14 Juli 2022 yang juga merupakan bagian dari surat No. RC-004/KRI-DIR/VI/2022 tanggal 24 Juni 2022, Obligasi Berkelanjutan II Sinarmas Multiartha Tahun 2022 Perusahaan memperoleh peringkat irAA (Double A).

Utang obligasi Perusahaan mencakup persyaratan yang membatasi hak perusahaan tanpa persetujuan tertulis dari waliamanat, tidak akan melakukan hal-hal seperti membuat pinjaman baru kepada kreditur lain dan/atau mengagunkan harta kekayaan Perusahaan kepada pihak lain yang mengakibatkan rasio keuangan sebagaimana diatur dalam Perjanjian Perwaliamanatan tidak dapat dipenuhi oleh Perusahaan dan sepanjang sehubungan dengan kegiatan usaha Perusahaan.

SMF

a. Pada tanggal 29 Juni 2018, SMF memperoleh Pernyataan Efektif dari Kepala Eksekutif Pengawas Pasar Modal Otoritas Jasa Keuangan (OJK) melalui suratnya No. S-95/D.04/2018 untuk melaksanakan Penawaran Umum Berkelanjutan I Obligasi Sinar Mas Multifinance Tahun 2018 dengan jumlah pokok obligasi sebanyak-banyaknya Rp 2.000.000. PT Bank Bukopin Tbk bertindak sebagai wali amanat.

   Obigasi ini dijamin dengan piutang SMF berupa piutang pembiayaan multiguna (Catatan 7) dan piutang pembiayaan modal kerja skema anjak piutang (Catatan 9).

   Penarikan Tahap I Tahun 2018 sebesar Rp 400.000 yang diterbitkan dalam 3 seri dengan ketentuan sebagai berikut:

   1. Obligasi Seri A sebesar Rp 100.000 pada tanggal 11 Juli 2018 dan jatuh tempo 21 Juli 2019 dengan tingkat bunga tetap sebesar 8% per tahun yang dibayarkan setiap 3 (tiga) bulan. Obligasi Seri A ini telah dilunasi pada tanggal 21 Juli 2019.

   2. Obligasi Seri B sebesar Rp 80.000 pada tanggal 11 Juli 2018 dan jatuh tempo 11 Juli 2021 dengan tingkat bunga tetap sebesar 9,75% per tahun yang dibayarkan setiap 3 (tiga) bulan. Obligasi Seri B ini telah dilunasi pada tanggal 9 Juli 2021.

   3. Obligasi Seri C sebesar Rp 220.000 pada tanggal 11 Juli 2018 dan jatuh tempo 11 Juli 2023 dengan tingkat bunga tetap sebesar 10,25% per tahun yang dibayarkan setiap 3 (tiga) bulan.

   Pada tanggal 5 Maret 2019, sesuai dengan Akta No. 16 dari Leolin Jayayanti, SH., M.Kn, notaris di Jakarta, SMF menerbitkan Obligasi Berkelanjutan I Sinar Mas Multifinance Tahap II Tahun 2019.

   Penarikan Tahap II Tahun 2019 sebesar Rp 400.000 yang diterbitkan dalam 2 seri dengan ketentuan sebagai berikut:

   1. Obligasi Seri A sebesar Rp 265.000 pada tanggal 10 April 2019 dan jatuh tempo 20 April 2020 dengan tingkat bunga tetap sebesar 10% per tahun yang dibayarkan setiap 3 (tiga) bulan. Obligasi Seri A ini telah dilunasi pada tanggal 17 April 2020.

   2. Obligasi Seri B sebesar Rp 135.000 pada tanggal 10 April 2019 dan jatuh tempo 10 April 2022 dengan tingkat bunga tetap sebesar 11% per tahun yang dibayarkan setiap 3 (tiga) bulan. Obligasi Seri B ini telah diliunasi pada tanggal 8 April 2022.

Pada tanggal 11 Juli 2019, sesuai dengan Akta No. 35 dari Leolin Jayayanti, SH., M.Kn, notaris di Jakarta, SMF menerbitkan Obligasi Berkelanjutan I Sinar Mas Multifinance Tahap III Tahun 2019.

Penarikan Tahap III Tahun 2019 sebesar Rp 800.000 yang diterbitkan dalam 2 seri dengan ketentuan sebagai berikut:

1. Obligasi Seri A sebesar Rp 261.000 pada tanggal 2 Agustus 2019 dan jatuh tempo 12 Agustus 2020 dengan tingkat bunga tetap sebesar 10% per tahun yang dibayarkan setiap 3 (tiga) bulan. Obligasi Seri A ini telah dilunasi pada tanggal 11 Agustus 2020.

2. Obligasi Seri B sebesar Rp 539.000 pada tanggal 2 Agustus 2019 dan jatuh tempo 2 Agustus 2022 dengan tingkat bunga tetap sebesar 11% per tahun yang dibayarkan setiap 3 (tiga) bulan. Obligasi Seri B ini telah dilunasi pada tanggal 1 Agustus 2022.

Pada tanggal 13 Januari 2020, sesuai dengan Akta No. 13 dari Leolin Jayayanti, SH., M.Kn, notaris di Jakarta, SMF menerbitkan Obligasi Berkelanjutan I Sinar Mas Multifinance Tahap IV Tahun 2020.

Penarikan Tahap IV Tahun 2020 sebesar Rp 400.000 yang diterbitkan dalam 2 seri dengan ketentuan sebagai berikut:

1. Obligasi Seri A sebesar Rp 150.000 pada tanggal 12 Februari 2020 dan jatuh tempo 12 Februari 2021 dengan tingkat bunga tetap sebesar 9,50% per tahun yang dibayarkan setiap 3 (tiga) bulan. Obligasi Seri A ini telah dilunasi pada tanggal 19 Februari 2021.

2. Obligasi Seri B sebesar Rp 250.000 pada tanggal 12 Februari 2020 dan jatuh tempo 12 Februari 2023 dengan tingkat bunga tetap sebesar 10,50% per tahun yang dibayarkan setiap 3 (tiga) bulan. Obligasi Seri B ini telah dilunasi pada tanggal 10 Februari 2023.

b. Pada tanggal 13 Juli 2020 SMF memperoleh Pernyataan Efektif dari Kepala Eksekutif Pengawas Pasar Modal Otoritas Jasa Keuangan (OJK) melalui suratnya No. S-189/D.04/2020 untuk melaksanakan Penawaran Umum Berkelanjutan II Obligasi Sinar Mas Multifinance Tahun 2020 dengan jumlah pokok obligasi sebanyak-banyaknya Rp 2.000.000. PT Bank Bukopin Tbk bertindak sebagai wali amanat.

Obigasi ini dijamin dengan piutang SMF berupa piutang pembiayaan multiguna (Catatan 7) dan piutang pembiayaan modal kerja skema anjak piutang (Catatan 9).

Penarikan Tahap I Tahun 2020 sebesar Rp 708.300 yang diterbitkan dalam 2 seri dengan ketentuan sebagai berikut:

1. Obligasi Seri A sebesar Rp 207.300 pada tanggal 17 Juli 2020 dan jatuh tempo 17 Juli 2021 dengan tingkat bunga tetap sebesar 9,75% per tahun yang dibayarkan setiap 3 (tiga) bulan. Obligasi Seri A ini telah dilunasi pada tanggal 26 Juli 2021.

2. Obligasi Seri B sebesar Rp 501.000 pada tanggal 17 Juli 2020 dan jatuh tempo 17 Juli 2025 dengan tingkat bunga tetap sebesar 11,50% per tahun yang dibayarkan setiap 3 (tiga) bulan.

Penarikan Tahap II Tahun 2021 sebesar Rp 732.500 yang diterbitkan dalam 3 seri dengan ketentuan sebagai berikut:

1. Obligasi Seri A sebesar Rp 348.000 pada tanggal 11 Februari 2021 dan jatuh tempo 21 Februari 2022 dengan tingkat bunga tetap sebesar 9,75% per tahun yang dibayarkan setiap 3 (tiga) bulan. Obligasi Seri A ini telah dilunasi pada tanggal 18 Februari 2022.

2. Obligasi Seri B sebesar Rp 333.500 pada tanggal 11 Februari 2021 dan jatuh tempo 11 Februari 2024 dengan tingkat bunga tetap sebesar 10,50% per tahun yang dibayarkan setiap 3 (tiga) bulan.

3. Obligasi Seri C sebesar Rp 51.000 pada tanggal 11 Februari 2021 dan jatuh tempo 11 Februari 2026 dengan tingkat bunga tetap sebesar 11,50% per tahun yang dibayarkan setiap 3 (tiga) bulan.

Penarikan Tahap III Tahun 2022 sebesar Rp 559.200 yang diterbitkan dalam 3 seri dengan ketentuan sebagai berikut:

1. Obligasi Seri A sebesar Rp 317.700 pada tanggal 8 Februari 2022 dan jatuh tempo 18 Februari 2023 dengan tingkat bunga tetap sebesar 7,75% per tahun yang dibayarkan setiap 3 (tiga) bulan. Obligasi Seri A ini telah dilunasi pada tanggal 17 Februari 2023.

2. Obligasi Seri B sebesar Rp 232.500 pada tanggal 8 Februari 2022 dan jatuh tempo 8 Februari 2025 dengan tingkat bunga tetap sebesar 9,00% per tahun yang dibayarkan setiap 3 (tiga) bulan.

3. Obligasi Seri C sebesar Rp 9.000 pada tanggal 8 Februari 2022 dan jatuh tempo 8 Februari 2027 dengan tingkat bunga tetap sebesar 10,50% per tahun yang dibayarkan setiap 3 (tiga) bulan.

Seluruh obligasi SMF dijual pada nilai nominal dan tercatat di Bursa Efek Indonesia. Dana yang diperoleh dari utang obligasi SMF digunakan untuk modal kerja, investasi dan multiguna. SMF tidak menyelenggarakan pencadangan dana untuk seluruh utang obligasi SMF. Seluruh utang obligasi SMF dijamin dengan piutang pembiayaan. Namun jika hasil pemeringkatan lebih rendah dari A- (single A minus), maka SMF wajib menyisihkan dana yang sama nilainya dengan bunga untuk satu periode (triwulan) yang ditempatkan dalam bentuk deposito pada bank yang ditentukan oleh Wali Amanat dan SMF paling lambat 14 (empat belas) Hari Kalender setelah keluarnya hasil pemeringkatan tersebut dan deposito tersebut diblokir oleh Wali Amanat.

Berdasarkan surat PT Fitch Ratings Indonesia No. 031/DIR/RATLTR/III/2022 tanggal 1 Maret 2022, Obligasi Berkelanjutan I Sinar Mas Multifinance memperoleh peringkat [Idn] BBB+ (BBB plus).

Berdasarkan surat PT Kredit Rating Indonesia No. RTG-012/KRI-DIR/VI/2021 tanggal 14 Juni 2021, Obligasi Berkelanjutan II Sinar Mas Multifinance memperoleh peringkat $_{ir}$A+ (*Single A plus*).

Utang obligasi SMF mencakup persyaratan yang membatasi hak SMF tanpa persetujuan dari pemegang obligasi, antara lain melakukan penggabungan atau peleburan atau pengambilalihan perusahaan lain, mengubah kegiatan usaha, melakukan pembayaran kepada pemegang saham SMF jika SMF lalai dalam melakukan pembayaran jumlah terutang, memberikan pinjaman kepada pihak berelasi atau pihak ketiga kecuali dilakukan sebagaimana yang tercantum dalam Peraturan OJK No. 29/POJK.05/2014, mengalihkan/menjaminkan harta SMF, mengurangi modal dasar dan/atau modal ditempatkan/disetor, melakukan pengeluaran obligasi atau instrumen lain yang sejenis. Disamping itu, SMF diwajibkan untuk memelihara rasio keuangan sebagai berikut:

- Rasio lancar minimal 1 kali
- Rasio utang terhadap ekuitas maksimal 10 kali (1.000%);

Pada tanggal 31 Desember 2022 dan 2021, rasio-rasio tersebut adalah sebagai berikut (tidak diaudit):

	2022	2021
Rasio lancar	130%	218%
Rasio utang terhadap ekuitas	498%	373%

SMF dapat membeli kembali *(buy back)* atau menjual Obligasi baik seluruhnya maupun sebagian, di pasar terbuka. Pembelian kembali dapat dilakukan setiap saat setelah 1 (satu) tahun setelah Tanggal Penjatahan sebagaimana disebutkan dalam Prospektus.

ABSM

Pada tanggal 28 Agustus 2020, ABSM memperoleh Pernyataan Efektif dari Kepala Eksekutif Pengawas Pasar Modal Otoritas Jasa Keuangan (OJK) melalui suratnya No. S-228/D.04/2020 untuk melaksanakan Penawaran Umum Obligasi AB Sinar Mas Multifinance I Tahun 2020 dengan jumlah pokok obligasi sebanyak-banyaknya Rp 175.000.000. PT Bank Bukopin Tbk berindak sebagai wali amanat.

Utang obligasi ini diterbitkan dalam 3 seri dengan ketentuan sebagai berikut:

a. Obligasi Seri A sebesar Rp 115.000.000 pada tanggal 5 September 2020 dan jangka waktu 370 hari dengan tingkat bunga tetap sebesar 10% per tahun yang dibayarkan setiap 3 (tiga) bulan. Obligasi Seri A ini telah dilunasi pada tanggal 10 September 2021.

b. Obligasi Seri B sebesar Rp 25.000.000 pada tanggal 5 September 2020 dan jangka waktu 2 tahun dengan tingkat bunga tetap sebesar 10,5% per tahun yang dibayarkan setiap 3 (tiga) bulan. Obligasi Seri B ini telah dilunasi pada tanggal 31 Agustus 2022.

c. Obligasi Seri C sebesar Rp 35.000.000 pada tanggal 5 September 2020 dan jangka waktu 3 tahun dengan tingkat bunga tetap sebesar 11% per tahun yang dibayarkan setiap 3 (tiga) bulan.

Seluruh obligasi ABSM dijual pada nilai nominal dan tercatat di Bursa Efek Indonesia. Dana yang diperoleh dari utang obligasi ABSM digunakan untuk modal kerja, investasi dan multiguna. ABSM tidak menyelenggarakan pencadangan dana untuk seluruh utang obligasi ABSM. Seluruh utang obligasi ABSM dijamin dengan piutang pembiayaan.

ABSM dapat membeli kembali atau menjual Obligasi baik seluruhnya maupun sebagian, di pasar terbuka. Pembelian kembali dapat dilakukan setiap saat setelah 1 (satu) tahun setelah Tanggal Penjatahan sebagaimana disebutkan dalam Prospektus.

Berdasarkan surat PT Kredit Rating Indonesia No. RC-059/KRI-DIR/V/2020 tanggal 14 Mei 2020, Obligasi AB Sinar Mas Multifinance I tahun 2020, memperoleh peringkat $_{ir}$A- (*Single A minus*).

Pada tanggal 31 Desember 2022 dan 2021, rasio-rasio tersebut adalah sebagai berikut (tidak diaudit):
a. Membuat pinjaman baru kepada kreditur lain dan mengagunkan kekayaan Perusahaan kepada pihak lain yang mengakibatkan rasio keuangan tidak terpenuhi;
b. Mengubah bidang usaha utama;
c. Mengurangi modal dasar dan modal disetor;
d. Mengadakan penggabungan, konsolidasi, akuisisi yang menyebabkan bubarnya Perusahaan;

Disamping pembatasan diatas, ABSM diwajibkan untuk memelihara rasio keuangan tertentu.

ABSM telah memenuhi kewajiban pembayaran pokok dan bunga obligasi dengan tepat waktu. Sampai dengan laporan keuangan diterbitkan, tidak terdapat kewajiban yang telah jatuh tempo yang belum dilunasi oleh ABSM.

31. Pinjaman yang Diterima

Pada tanggal 31 Desember 2022 dan 2021, pinjaman yang diterima merupakan fasilitas kredit yang diterima oleh Perusahaan, SMF dan ABSM, entitas-entitas anak, yang diperoleh dari:

	2022	2021
Pihak ketiga		
PT Bank Mega Tbk	1.070.833	1.131.946
PT Bank Neo Commerce Tbk	593.056	-
PT Bank Pan Indonesia Tbk	511.111	795.833
PT Bank Sahabat Sampoerna Tbk	356.345	125.269
PT Bank Central Asia Tbk	333.333	433.333
PT Bank Danamon Indonesia Tbk	301.778	300.000
PT Bank Negara Indonesia (Persero) Tbk	223.011	104.324
PT Bank Victoria International Tbk	100.000	100.000
PT Bank Ganesha Tbk	80.000	80.000
PT Bank Capital Indonesia Tbk	50.000	-
PT Bank Mayapada International Tbk	41.667	-
PT Bank J Trust Indonesia Tbk	40.000	-
Mandai Road Limited	-	428.070
Jumlah	3.701.134	3.498.775
Biaya transaksi yang belum diamortisasi	(14.127)	(12.880)
Jumlah	3.687.007	3.485.895
Suku bunga pertahun	8,04% - 12,75%	8,05% - 12,75%

PT Bank Mega Tbk (Bank Mega)

a. Fasilitas kredit yang diterima SMF adalah sebagai berikut:

1. Pada tanggal 9 Maret 2017, SMF memperoleh fasilitas kredit modal kerja dalam bentuk *Demand Loan* dari Bank Mega, dengan jumlah fasilitas maksimum sebesar Rp 125.000 dan bersifat *revolving*. Fasilitas ini memiliki jangka waktu 12 bulan. Pada tahun 2018, fasilitas ini ditingkatkan menjadi Rp 526.000 dan pada tahun 2019, fasilitas ini ditingkatkan lagi menjadi Rp 800.000. Pada tahun 2022, fasilitas ini diturunkan menjadi Rp 200.000 dan akan jatuh tempo tanggal 9 April 2023.

2. Pada tanggal 25 Juli 2019, SMF memperoleh fasilitas Pinjaman Tetap dengan jumlah maksimum fasilitas sebesar Rp 300.000. Fasilitas ini akan jatuh tempo tanggal 25 Juli 2023.

3. Pada tanggal 29 Desember 2020, SMF memperoleh fasilitas Pinjaman Tetap II dengan jumlah maksimum fasilitas sebesar Rp 250.000. Fasilitas ini akan jatuh tempo dalam 29 Maret 2024.

4. Pada tanggal 9 Maret 2021, Perusahaan memperoleh fasilitas Pinjaman Tetap III dengan jumlah maksimum fasilitas sebesar Rp 400.000. Fasilitas ini akan jatuh tempo tanggal 9 Desember 2024.

5. Pada tanggal 14 April 2022, Perusahaan memperoleh fasilitas Pinjaman Tetap IV dengan jumlah maksimum fasilitas sebesar Rp 600.000. Fasilitas ini akan jatuh tempo tanggal 14 Januari 2026.

Fasilitas dari Bank Mega dijamin dengan piutang pembiayaan multiguna (Catatan 7) serta jaminan perusahaan dari Perusahaan.

Pinjaman SMF dari Bank Mega mencakup persyaratan yang membatasi hak SMF tanpa persetujuan tertulis dari Bank Mega antara lain untuk melakukan atau menyebabkan dilakukannya penarikan modal disetor, mengubah anggaran dasar SMF, melakukan perubahan bidang atau jenis kegiatan usahanya, mengajukan permohonan kepailitan atau penundaan kewajiban pembayaran utang, memberikan pinjaman kepada pihak lain, memperoleh pinjaman, mengikatkan diri sebagai penjamin utang, menyebabkan beralihnya saham SMF kepada pihak lain, mengalihkan aset kecuali dalam rangka kegiatan usaha, melakukan pembayaran utang pemegang saham, dan melakukan pembayaran dipercepat atas suatu utang atau pembayaran kewajiban lainnya yang belum jatuh tempo. Disamping itu, SMF diwajibkan untuk memelihara rasio keuangan sebagai berikut:

- Rasio lancar minimal 1 kali (100%);
- Rasio utang terhadap ekuitas maksimal 10 kali (1.000%);
- Rasio *Non Performing Loan* (NPL) dengan saldo tunggakan diatas 90 hari tidak melebihi 3% dari jumlah pembiayaan yang disalurkan SMF.

Pada tanggal 31 Desember 2022 dan 2021, rasio-rasio tersebut adalah sebagai berikut:

	2022	2021
Rasio lancar	130%	218%
Rasio utang terhadap ekuitas	498%	373%
Non Performing Loan (saldo tunggakan diatas 90 hari)	2,53%	1,41%

b. Pada tanggal 13 Maret 2019, ABSM memperoleh fasilitas kredit modal kerja dalam bentuk *Demand Loan* dari Bank Mega, dengan jumlah fasilitas maksimum sebesar Rp 200.000 dan bersifat *revolving*. Fasilitas ini memiliki jangka waktu 12 bulan. Fasilitas ini telah diperpanjang beberapa kali, terakhir diperpanjang sampai dengan 9 Maret 2024. Pada tanggal 31 Desember 2022 dan 2021, saldo pinjaman ABSM dari Bank Mega sebesar Rp 200.000.

Fasilitas ini dijamin dengan piutang pembiayaan multiguna dan piutang pembiayaan modal (Catatan 7 dan 9).

Pinjaman ABSM dari Bank Mega mencakup persyaratan yang membatasi hak ABSM tanpa persetujuan tertulis dari Bank Mega, antara lain untuk melakukan atau menyebabkan dilakukannya penarikan modal disetor, mengubah anggaran dasar ABSM, melakukan perubahan bidang atau jenis kegiatan usahanya, mengajukan permohonan kepailitan atau penundaan kewajiban pembayaran utang, memberikan pinjaman kepada pihak lain, memperoleh pinjaman, mengikatkan diri sebagai penjamin utang, menyebabkan beralihnya saham ABSM kepada pihak lain, mengalihkan aset kecuali dalam rangka kegiatan usaha, melakukan pembayaran utang pemegang saham, dan melakukan pembayaran dipercepat atas suatu utang atau pembayaran kewajiban lainnya yang belum jatuh tempo. Disamping itu, ABSM diwajibkan untuk memelihara rasio keuangan sebagai berikut:

- Rasio lancar minimal 1 kali (100%);
- Rasio utang terhadap ekuitas maksimal 10 kali (1.000%);
- Rasio *Non Performing Loan* (NPL) dengan saldo tunggakan diatas 90 hari tidak melebihi 2% dari jumlah pembiayaan yang disalurkan oleh ABSM.

Pada tanggal 31 Desember 2022 dan 2021, rasio-rasio tersebut adalah sebagai berikut:

	2022	2021
Rasio lancar	123%	131%
Rasio utang terhadap ekuitas	3,35 kali	2,43 kali
Non Performing Loan (saldo tunggakan diatas 90 hari)	0,00%	0,00%

PT Bank Pan Indonesia Tbk (Panin)

Fasilitas kredit yang diterima SMF adalah sebagai berikut:

a. Fasilitas Pinjaman Tetap III dengan jumlah maksimum fasilitas sebesar Rp 500.000 dan bersifat *Non revolving*. Fasilitas ini akan jatuh tempo pada tanggal 18 September 2022. Fasilitas ini telah dilunasi pada tanggal 4 Juli 2022.

b. Fasilitas Pinjaman Tetap IV dengan jumlah maksimum fasilitas sebesar Rp 400.000 dan bersifat *Non revolving.* Fasilitas ini akan jatuh tempo pada tanggal 30 Juni 2024.

c. Fasilitas *Money Market* dengan jumlah maksimum fasilitas sebesar Rp 1.000.000 dan bersifat *revolving*. Batas waktu penarikan fasilitas ini adalah 3 bulan. Fasilitas ini telah diperpanjang beberapa kali dengan jatuh tempo terakhir 30 Juni 2022. Pada perpanjangan tahun 2020, fasilitas ini diturunkan menjadi Rp 800.000, kemudian pada tahun 2021, fasilitas ini diturunkan lagi menjadi Rp 400.000. Fasilitas ini tidak diperpanjang lagi.

d. Fasilitas Pinjaman Tetap V dengan jumlah maksimum fasilitas sebesar Rp 400.000 dan bersifat *Non revolving.* Batas waktu penarikan fasilitas ini adalah 3 bulan dengan jatuh tempo sampai dengan 27 September 2025.

Fasilitas ini dijamin secara fidusia dengan piutang pembiayaan multiguna dan pembiayaan modal kerja skema anjak piutang (Catatan 7 dan 9), serta jaminan dari Perusahaan.

Pinjaman SMF dari Bank Panin mencakup persyaratan yang membatasi hak SMF tanpa persetujuan tertulis dari Bank Panin antara lain untuk menerima pinjaman kredit baru dari bank lain atau pihak ketiga atau menerbitkan surat berharga yang dapat menyebabkan dilanggarnya rasio keuangan pada *financial covenant*, memberikan pinjaman atau kredit kepada pihak yang memiliki hubungan afiliasi (kecuali karyawan SMF), menjadi penjamin, mengubah anggaran dasar SMF, memindahtangankan barang-barang yang dipergunakan sebagai jaminan, mengeluarkan saham-saham baru dan menjual saham-saham yang telah ada, melakukan merger, memperbolehkan pemegang saham untuk menarik modalnya dan menggadaikan saham SMF.

Disamping pembatasan diatas, SMF diwajibkan untuk mempertahankan rasio utang terhadap ekuitas maksimal 7,5 kali dan rasio *Non Performing Loan* (NPL) dengan saldo tunggakan diatas 60 hari tidak melebihi 5%.

Pada tanggal 31 Desember 2022 dan 2021, rasio-rasio tersebut adalah sebagai berikut:

	2022	2021
Rasio utang terhadap ekuitas	498%	373%
Non Performing Loan (saldo tunggakan diatas 60 hari)	3,62%	2,26%

PT Bank Central Asia Tbk (Bank BCA)

Pada tanggal 7 April 2021, ABSM memperoleh fasilitas kredit modal kerja dalam bentuk Installment Loan dari Bank BCA, dengan jumlah fasilitas maksimum sebesar Rp 500.000. Fasilitas ini memiliki jangka waktu 60 bulan.

Fasilitas ini dijamin dengan piutang sewa pembiayaan (Catatan 8).

Pinjaman dari Bank BCA mencakup persyaratan yang membatasi hak Perusahaan tanpa persetujuan tertulis dari Bank BCA, antara lain untuk memperoleh pinjaman baru dan/atau mengikatkan diri sebagai penjamin dan mengagunkan kekayaan Perusahaan kepada pihak lain, meminjamkan uang termasuk tetapi tidak terbatas pada perusahaan afiliasi, kecuali dalam rangka menjalankan usaha sehari-hari, melakukan investasi, penyertaan atau membuka usaha baru selain usaha yang telah ada, melakukan peleburan, penggabungan, pengambilalihan atau pembubaran, mengubah anggaran dasar (sehubungan dengan penurunan modal, maksud dan tujuan serta jenis kegiatan usaha, susunan direksi dan dewan komisaris serta pemegang saham), serta melakukan pembagian dividen kecuali Perusahaan dapat memenuhi rasio keuangan yang telah ditentukan, yaitu:

- Rasio *Non Performing Loan* (*NPL*) dengan saldo tunggakan diatas 10 hari tidak melebihi 5% dari keseluruhan tagihan;
- *Gearing Ratio* maksimal 8 kali.

Pada tanggal 31 Desember 2022 dan 2021, rasio-rasio tersebut adalah sebagai berikut:

	2022	2021
Non Performing Loan (saldo tunggakan diatas 10 hari)	0,00%	0,00%
Gearing Ratio	3,35 Kali	2,43 Kali

Mandai Road Limited (Mandai)

Pada tanggal 3 Agustus 2021, Perusahaan memperoleh fasilitas pinjaman dari Mandai, dengan jumlah fasilitas maksimum sebesar US$ 30.000.000. Fasilitas ini memiliki jangka waktu 720 hari.

Pinjaman dari Mandai mencakup pembatasan Perusahaan untuk tidak boleh melakukan *merger* dan perubahan bisnis.

PT Bank Danamon Indonesia Tbk (Bank Danamon)

Fasilitas kredit yang diterima SMF adalah sebagai berikut:

a. Pada tanggal 15 Juni 2017, SMF memperoleh fasilitas kredit modal kerja, dengan jumlah fasilitas maksimum sebesar Rp 100.000 dan bersifat *revolving*. Fasilitas ini memiliki jangka waktu 12 bulan dan telah diperpanjang beberapa kali dengan jatuh tempo terakhir sampai dengan 15 Juni 2023.

b. Pada tanggal 11 November 2021, SMF memperoleh fasilitas Kredit Angsuran Berjangka (KAB) untuk kredit modal kerja (khusus pembiayaan konsumen) dengan jumlah maksimum fasilitas sebesar Rp 300.000. Fasilitas ini memiliki jangka waktu penarikan maksimal 12 bulan sejak penandatanganan perjanjain kredit. Fasilitas ini memiliki jatuh tempo hingga 11 November 2025.

c. Pada tanggal 11 November 2021, SMF memperoleh fasilitas transaksi valuta asing dengan *Pre Settlement Exposure Line* (PSE Line) untuk tujuan *forward, coss currency swap and interest rate swap (plain vanilla) transactions / Hedging* dengan jumlah maksimum fasilitas sebesar USD 1.500.000. Fasilitas ini memiliki jatuh tempo hingga 15 Juni 2023. Pada tanggal 31 Desember 2022 dan 2021, fasilitas ini tidak digunakan.

Fasilitas dari Bank Danamon dijamin dengan piutang pembiayaan multiguna (Catatan 7), aset tetap (Catatan 19) dan jaminan perusahaan dari Perusahaan.

Pinjaman dari Danamon mencakup hal-hal dan ketentuan yang tidak boleh dilakukan SMF, kecuali SMF wajib memberitahukan secara tertulis kepada Danamon dalam waktu paling lambat 14 hari kerja setelah terjadinya salah satu kejadian antara lain memperoleh kredit dari pihak ketiga, menjaminkan/menjual/memindahtangankan harta kekayaan selain yang terkait dengan usaha SMF kepada pihak ketiga, menjual saham-sahamnya kepada pihak ketiga, mengadakan deversifikasi usahanya atau mengubah maksud dan tujuan SMF, merger atau konsolidasi dengan perusahaan lain, mengubah anggaran dasar, membayar dividen atau kewajiban lainnya kepada para pendiri SMF, dan memberikan jaminan perusahaan. Disamping itu, SMF diwajibkan untuk memelihara rasio keuangan sebagai berikut:

- Rasio utang terhadap ekuitas maksimal 10 kali (1.000%);
- Rasio *Non Performing Loan* (NPL) tidak melebihi 5% untuk saldo tunggakan diatas 90 hari dan 30 hari dari jumlah pembiayaan yang disalurkan SMF pada tahun 2022 dan 2021.
- *Borrowing* (on dan off)/NSA maksimum 100%

Pada tanggal 31 Desember 2022 dan 2021, rasio-rasio tersebut adalah sebagai berikut:

	2022	2021
Rasio utang terhadap ekuitas	498%	373%
Non Performing Loan		
(saldo tunggakan diatas 90 hari)	2,53%	1,41%
Borrowing (*on* dan *off)* / NSA	113%	112%

PT Bank Sahabat Sampoerna Tbk (Bank Sampoerna)

Fasilitas yang diterima SMF adalah sebagai berikut:

a. Pada tanggal 18 Juni 2020, SMF memperoleh fasilitas kredit modal kerja dari Bank Sampoerna, dengan jumlah fasilitas maksimum sebesar Rp 100.000 dan bersifat *Nonrevolving*. Fasilitas ini memiliki jangka waktu pencairan 12 bulan dan akan jatuh tempo pada tanggal 18 Juni 2026.

b. Pada tanggal 18 Juni 2020, SMF memperoleh fasilitas Kredit Pinjaman Rekening Koran dari Bank Sampoerna, dengan jumlah fasilitas sebesar Rp 150.000. Fasilitas ini telah diperpanjang dan akan jatuh tempo tanggal 18 Juni 2023.

c. Pada tanggal 25 Agsutus 2022, Perusahaan memperoleh fasilitas kredit modal kerja, dengan jumlah fasilitas maksimum sebesar Rp 150.000 dan bersifat *revolving*. Fasilitas ini memiliki jangka waktu 12 bulan dengan jatuh tempo terakhir sampai dengan 29 Agustus 2023

Fasilitas dari Bank Sampoerna dijamin dengan piutang pembiayaan multiguna dan piutang sewa pembiayaan (Catatan 7 dan 8), serta jaminan perusahaan dari Perusahaan.

Pinjaman SMF dari Bank Sampoerna mencakup persyaratan yang membatasi hak SMF tanpa persetujuan tertulis dari Bank Sampoerna antara lain untuk mengubah status hukum SMF, akuisisi, melikuidasi, meleburkan, mengeluarkan saham-saham baru dan menjual saham-saham yang telah ada, memindahtangankan sebagian besar aset, mengikatkan diri sebagai penjamin dengan nilai lebih besar dari 50% total aset, mengajukan permohonan pailit atau permohonan penundaan pembayaran utang, mengakibatkan terjadinya pengeluaran modal dengan nilai lebih besar dari 50% dari total aset, membuat perjanjian yang bersifat material yang menguntungkan anggota Direksi, Komisaris, atau Pemegang Saham, laba bersih dalam kondisi surplus. Disamping itu, SMF diwajibkan untuk memelihara rasio keuangan sebagai berikut:

- *Gearing ratio* maksimal 8x;
- Saldo tunggakan 90 hari (NPL) maksimum 3% dan tunggakan diatas 30 hari maksimal 6%;

Pada tanggal 31 Desember 2022 dan 2021 , rasio-rasio tersebut adalah sebagai berikut:

	2022	2021
Gearing ratio	4,38x	3,24x
Non Performing Loan		
diatas 90 hari (NPL) maksimum 3%	2,53%	1,41%
diatas 30 hari maksimum 6%	5,63%	3,74%

PT Bank Negara Indonesia (Persero) Tbk (BNI)

SMF memperoleh fasilitas kredit modal kerja dari BNI dengan jumlah maksimum sebesar Rp 350.000 dan bersifat *revolving*. Batas waktu penarikan fasilitas ini adalah 12 bulan. Fasilitas ini telah diperpanjang beberapa kali, terakhir diperpanjang sampai dengan 25 April 2023 .

Fasilitas kredit dari BNI ini dijamin dengan piutang pembiayaan multiguna (Catatan 7) untuk kredit kendaraan bermotor serta jaminan perusahaan dari Perusahaan.

Pinjaman dari BNI mencakup persyaratan yang membatasi hak SMF tanpa persetujuan tertulis dari BNI antara lain menyerahkan jaminan yang telah dijaminkan kepada BNI kepada pihak lain, pembatasan penjaminan jaminan, melakukan *interfinancing* antar perusahaan dalam grup usaha SMF, melakukan merger, akuisisi, dan investasi baru yang tidak berkaitan dengan *core* bisnis saat ini. Disamping itu, SMF diwajibkan untuk memelihara rasio keuangan sebagai berikut:

- Rasio lancar minimal 1 kali (100%);
- Rasio utang terhadap ekuitas maksimal 10x (1.000%);
- Rasio kemampuan pembayaran utang minimal 100%;
- Rasio *Non Performing Loan* (NPL) dengan saldo tunggakan diatas 90 hari tidak melebihi 3% dari jumlah pembiayaan yang disalurkan SMF.

Pada tanggal 31 Desember 2022 dan 2021, rasio-rasio tersebut adalah sebagai berikut:

	2022	2021
Rasio lancar	130%	218%
Rasio utang terhadap ekuitas	498%	373%
Rasio kemampuan pembayaran utang	62,94%	65,36%
Non Performing Loan (saldo tunggakan diatas 90 hari)	2,53%	1,41%

Pada tanggal 31 Desember 2022 dan 2021, SMF telah memenuhi seluruh kewajiban yang dipersyaratkan dalam perjanjian pinjaman, kecuali untuk pemenuhan rasio kemampuan pembayaran utang pada tanggal 31 Desember 2022 dan 2021. SMF tidak mendapatkan waiver dari BNI terkait tidak dipenuhinya rasio tersebut. Disamping itu, SMF juga tidak pernah menerima surat dari BNI yang menyatakan SMF wanprestasi.

PT Bank Victoria International Tbk (Bank Victoria)

Pada tanggal 20 Agustus 2019, ABSM memperoleh fasilitas kredit modal kerja dalam bentuk *Demand Loan* dari Bank Victoria, dengan jumlah fasilitas maksimum sebesar Rp 100.000 dan bersifat revolving. Fasilitas ini memiliki jangka waktu 12 bulan, dan telah diperpanjang dengan jatuh tempo terakhir tanggal 29 Agustus 2023.

Fasilitas diatas dijamin dengan deposito berjangka Bank Victoria sebesar Rp 100.000 atas nama Perusahaan.

Pinjaman ABSM dari Bank Victoria mencakup persyaratan yang membatasi hak ABSM tanpa persetujuan tertulis dari Bank Victoria, antara lain untuk melakukan merger, akuisisi, mengalihkan harta kekayaan ABSM, mengubah susunan pemegang saham mayoritas, membagikan dividen, melakukan transaksi yang merugikan ABSM, mengajukan permohonan kepailitan atau penundaan kewajiban pembayaran utang, memberikan pinjaman kepada pihak lain, mengikatkan diri sebagai penjamin utang, mengalihkan kepada pihak lain kewajiban ABSM.

PT Bank Ganesha Tbk (Bank Ganesha)

ABSM memperoleh fasilitas kredit dari Bank Ganesha sebagai berikut:

a. Fasilitas *Fixed Loan* 1 (FL-1) sebesar Rp 40.000.000 pada tanggal 17 Mei 2019. Fasilitas ini dijamin dengan piutang pembiayaan modal kerja skema anjak piutang dan aset tetap untuk disewakan berupa kendaraan (Catatan 8 dan 9).

b. Fasilitas *Fixed Loan* 2 1 (FL-2) sebesar Rp 40.000 pada tanggal 27 Juli 2020. Fasilitas ini dijamin dengan deposito berjangka sebesar Rp 40.000.

Fasilitas FL-1 dan FL-2 mempunyai jangka waktu 12 bulan dan telah diperpanjang beberapa kali dengan jatuh tempo terakhir 16 Juni 2023.

Pinjaman ABSM dari Bank Ganesha mencakup persyaratan yang membatasi hak ABSM tanpa persetujuan tertulis dari Bank Ganesha antara lain untuk melakukan perubahan modal, pemegang saham dan pengurus, bertindak sebagai penjamin atas utang pihak ketiga dan mengajukan permohonan kepailitan.

PT Bank Capital Indonesia Tbk (Capital)

Pada tanggal 15 Juli 2014, SMF memperoleh fasilitas kredit modal kerja dari Bank Capital, dengan jumlah fasilitas maksimum sebesar Rp 139.000 dan bersifat *revolving*. Fasilitas ini memiliki jangka waktu 12 bulan. Pada tanggal 22 Juni 2015, jumlah maksimum fasilitas ini ditingkatkan menjadi sebesar Rp 200.000. Fasilitas ini telah diperpanjang beberapa kali dengan perpanjangan terakhir sampai dengan 16 Desember 2023.

Fasilitas ini dijamin dengan piutang pembiayaan multiguna dan aset tetap (Catatan 7 dan 19).

Pinjaman SMF dari Bank Capital mencakup persyaratan yang membatasi hak SMF tanpa persetujuan tertulis dari Bank Capital antara lain untuk melakukan merger, akuisisi, konsolidasi, mengalihkan harta kekayaan SMF, mengubah susunan pemegang saham mayoritas, membagikan dividen, melakukan transaksi yang merugikan SMF, mengubah status hukum SMF, mengalihkan kepada pihak lain kewajiban SMF.

PT Bank Neo Commerce Tbk (Bank Neo)

a. Pada tanggal 24 Juni 2022, SMF memperoleh Fasilitas kredit dari Bank Neo dengan rincian sebagai berikut:

   1. Pinjaman Reguler dengan jumlah fasilitas maksimum sebesar Rp 200.000 dan bersifat *Executing Revolving*. Fasilitas ini mempunyai jangka waktu pencairan maksimal 12 bulan dan akan jatuh tempo tanggal 24 Juni 2023.

   2. Pinjaman Angsuran dengan jumlah fasilitas maksimum sebesar Rp 50.000 dan bersifat *Executing Non Revolving*. Fasilitas ini mempunyai jangka waktu pencairan maksimal 36 bulan Serta batas waktu penarikan 3 bulan dan akan jatuh tempo tanggal 24 September 2025.

   Fasilitas kredit dari Bank Neo dijamin dengan piutang pembiayaan multiguna dan piutang pembiayaan modal kerja skema anjak piutang (Catatan 7) serta jaminan perusahaan dari Perusahaan.

Pinjaman SMF dari Bank Neo mencakup persyaratan yang membatasi hak SMF tanpa persetujuan tertulis dari Bank Neo antara lain untuk mengubah status hukum SMF, akuisisi, melikuidasi, meleburkan, mengeluarkan saham-saham baru dan menjual saham-saham yang telah ada, memindahtangankan sebagian besar aset, mengikatkan diri sebagai penjamin dengan nilai lebih besar dari 50% total aset, mengajukan permohonan pailit atau permohonan penundaan pembayaran utang, mengakibatkan terjadinya pengeluaran modal dengan nilai lebih besar dari 50% dari total aset, membuat perjanjian yang bersifat material yang menguntungkan anggota Direksi, Komisaris, atau Pemegang Saham. Disamping itu, SMF diwajibkan untuk memelihara rasio keuangan sebagai berikut:

- *Gearing ratio* maksimal 8x;
- Saldo tunggakan 90 hari (NPL) maksimum 3%;
- Total modal terhadap total aset minimal 15%;
- Total piutang pembiayaan dan investasi terhadap total aset minimal 80%.

Pada tanggal 31 Desember 2022, rasio-rasio tersebut adalah sebagai berikut (tidak diaudit)

	2022
Gearing ratio	4,38x
Saldo tunggakan diatas 90 hari (NPL) maksimum 3%	2,53%
Total modal terhadap total aset	16,72%
Total piutang pembiayaan dan investasi terhadap total aset	73,23%

Pada tanggal 31 Desember 2022, SMF telah memenuhi seluruh kewajiban yang dipersyaratkan dalam perjanjian pinjaman, kecuali untuk pemenuhan rasio total piutang pembiayaan dan investasi terhadap total aset pada tanggal 31 Desember 2022. SMF tidak mendapatkan *waiver* dari Bank Neo terkait tidak dipenuhinya rasio tersebut. Disamping itu, SMF juga tidak pernah menerima surat dari Bank Neo yang menyatakan SMF wanprestasi.

b. Pada tanggal 20 Desember 2022, ABSM memperoleh fasilitas kredit pinjaman regular – *executing revolving* dari Bank Neo, dengan jumlah fasilitas maksimum sebesar Rp 350.000. Fasilitas ini memiliki jangka waktu 12 bulan.

Fasilitas ini dijamin dengan piutang sewa pembiayaan (Catatan 9).

Pinjaman ABSM dari Bank Neo mencakup persyaratan yang membatasi hak ABSM tanpa persetujuan tertulis dari Bank Neo antara lain untuk mengubah status hukum ABSM, akuisisi, melikuidasi, meleburkan, mengeluarkan saham-saham baru dan menjual saham-saham yang telah ada, memindahtangankan sebagian besar aset, mengikatkan diri sebagai penjamin dengan nilai lebih besar dari 50% total aset, mengajukan permohonan pailit atau permohonan penundaan pembayaran utang, mengakibatkan terjadinya pengeluaran modal dengan nilai lebih besar dari 50% dari total aset, membuat perjanjian yang bersifat material yang menguntungkan anggota Direksi, Komisaris, atau Pemegang Saham. Disamping itu, ABSM diwajibkan untuk memelihara rasio keuangan sebagai berikut:

- *Gearing ratio* maksimal 8x;
- Saldo tunggakan 90 hari (NPL) maksimum 3%;
- Total modal terhadap total aset minimal 15%;
  Total piutang pembiayaan dan investasi terhadap total aset minimal 80%.

Pada tanggal 31 Desember 2022, rasio-rasio tersebut adalah sebagai berikut (tidak diaudit):

	2022
Gearing ratio	3,35x
Saldo tunggakan diatas 90 hari (NPL) maksimum 3%	0,00%
Total modal terhadap total aset	24,13%
Total piutang pembiayaan dan investasi terhadap total aset	85,00%

PT Bank Mayapada International Tbk (Bank Mayapada)

Pada tanggal 21 Juni 2022, SMF memperoleh fasilitas kredit dari Bank Mayapada, dengan rincian sebagai berikut:

1. Fasilitas Pinjaman Tetap Angsuran (PTA) Line dengan jumlah maksimum fasilitas sebesar Rp 50.000 dan bersifat *Executing.* Batas waktu penarikan fasilitas ini adalah 6 bulan dengan jatuh tempo sampai dengan 23 Juni 2025.

2. Fasilitas Tetap *On Demand* (PTX-OD) dengan jumlah maksimum fasilitas sebesar Rp 50.000. Jangka waktu fasilitas yaitu 12 bulan dengan jatuh tempo 21 Juni 2023.

Fasilitas ini dijamin dengan piutang pembiayaan multiguna.

Pinjaman Perusahaan dari Bank Mayapada mencakup persyaratan yang membatasi hak Perusahaan tanpa persetujuan tertulis dari Bank Mayapada antara lain untuk melakukan merger, akuisisi dan penjualan/ pemindahtanganan/melepaskan hak atas harta kekayaan Perusahaan, melakukan perubahan terhadap susunan manajemen serta perubahan kepemilikan saham, melakukan pembagian dividen tunai, mengikat diri sebagai penjamin/ penanggung terhadap pihak lain dan/atau menjamin harta kekayaan, memperoleh kredit dalam bentuk apapun dari pihak lain, melakukan perluasan atau penyempitan usaha yang dapat mempengaruhi pengembalian jumlah utang, mengajukan permohonan kepailitan, serta mengalihkan sebagian atau seluruh hak dan/atau kewajiban Perusahaan berdasarkan perjanjian kredit kepada pihak lain. Disamping itu, Perusahaan diwajibkan untuk memelihara rasio keuangan berupa saldo NPL dengan tunggakan 90 hari maksimum 5%;

Pada tanggal 31 Desember 2022, rasio NPL (saldo tunggakan 90 hari) adalah sebesar 2,53%.

Pada tanggal 31 Desember 2022, Perusahaan telah memenuhi seluruh kewajiban yang dipersyaratkan dalam perjanjian pinjaman.

PT Bank Jtrust Indonesia Tbk (Bank Jtrust)

Pada tanggal 28 Januari 2022, ABSM memperoleh fasilitas kredit modal kerja dalam bentuk kredit atas permintaan (KAP) dari Bank JTrust, dengan jumlah fasilitas maksimum sebesar Rp 40.000 dan bersifat *revolving, uncommitted,* dan *advised*. Fasilitas ini memiliki jangka waktu 12 bulan, dan telah diperpanjang dengan jatuh tempo terakhir tanggal 28 Januari 2024.

Fasilitas diatas dijamin dengan piutang pembiayaan modal kerja skema anjak piutang (Catatan 9).

Pinjaman ABSM dari Bank Jtrust mencakup persyaratan yang membatasi hak ABSM tanpa persetujuan tertulis dari Bank Jtrust, antara lain untuk mengubah anggaran dasar ABSM, mengikatkan diri sebagai penjamin utang, melakukan pembubaran, penggabungan usaha dan peleburan dengan perusahaan lain, mengubah susunan dan jumlah kepemilikan pemegang saham perseroan tertutup atau pemegang saham pengendali perusahaan, memberikan pinjaman kepada pihak ketiga, bertindak sebagai penjamin terhadap hutang pihak lain, mengubah sifat dan kegiatan usaha yang sedang dijalankan, menyetujui untuk mengakibatkan terjadinya pengeluaran modal dengan total kumulatif nilai lebih besar dari 50% dari total asset, mengajukan permohonan kepailitan atau penundaan kewajiban pembayaran utang. Disamping itu, ABSM diwajibkan untuk memelihara rasio keuangan sebagai berikut:

- *Gearing ratio* maksimal 10x;
- Rasio *Non Performing Loan* (NPL) tidak melebihi 5% dari jumlah pembiayaan yang disalurkan oleh Perusahaan.

Pada tanggal 31 Desember 2022, rasio-rasio tersebut adalah sebagai berikut (tidak diaudit):

	2022
Gearing ratio	3,35kali
Rasio *Non Performing Loan*	0,00%

Sampai dengan tanggal laporan keuangan konsolidasian, Grup telah memenuhi seluruh kewajiban pembayaran bunga dan pokok pinjaman dengan tepat waktu.

32. Liabilitas Lain-lain

	2022	2021
Titipan premi	285.390	199.549
Liabilitas segera lainnya yang masih harus dibayar	129.064	116.189
Dana tabarru	109.618	74.938
Setoran jaminan	19.873	43.860
Estimasi kerugian komitmen dan kontinjensi	12.621	24.233
Utang zakat	12.268	10.767
Pendapatan diterima dimuka	8.002	24.344
Lain-lain	2.665.072	1.409.858
Jumlah	3.241.908	1.903.738

Dana tabarru merupakan dana yang dibentuk dari konstribusi, hasil investasi dan akumulasi surplus *underwriting* dan tabarru yang dialokasikan kembali ke dana tabarru.

Perubahan estimasi kerugian komitmen dan kontinjensi adalah sebagai berikut:

	2022			
	Tahap 1	Tahap 2	Tahap 3	Jumlah
Saldo awal tahun	24.184	-	49	24.233
Pembentukan tahun berjalan	-	32	-	32
Pemulihan tahun berjalan	(11.617)	-	(27)	(11.644)
Saldo akhir tahun	12.567	32	22	12.621

	2021			
	Tahap 1	Tahap 2	Tahap 3	Jumlah
Saldo awal tahun	33.678	18	20	33.716
Pembentukan tahun berjalan	-	-	29	29
Pemulihan tahun berjalan	(9.494)	(18)	-	(9.512)
Saldo akhir tahun	24.184	-	49	24.233

33. Kepentingan Nonpengendali atas Aset Bersih dan Laba (Rugi) Bersih Entitas anak

a. Kepentingan nonpengendali atas aset bersih entitas anak

	2022	2021
BS	2.159.692	2.183.464
PDP	231.456	241.180
RLS	69.252	69.252
DPI	7.327	8.506
AUP	2.734	3.683
JTU	59	57
GAI	-	3.331
Jumlah	2.470.520	2.509.473

b. Kepentingan nonpengendali atas laba (rugi) bersih entitas anak

	2022	2021
BS	69.187	42.631
JTU	1	2
AUP	(950)	2.849
DPI	(1.184)	722
PDP	(9.617)	273
GAI	-	(1.602)
RLS	-	(1.195)
Jumlah	57.437	43.680

34. Modal Saham

Susunan kepemilikan pemegang saham Perusahaan berdasarkan catatan yang dibuat oleh STG, Biro Administrasi Efek, entitas anak, adalah sebagai berikut:

Berdasarkan Seri Saham

	2022 dan 2021			
Jenis saham	%	Jumlah Lembar Saham	Nilai Nominal per Saham (dalam Rp penuh)	Jumlah Modal Disetor
Seri A	2,24	142.474.368	5.000	712.372
Seri B	97,76	6.225.190.349	100	622.519
Jumlah	100,00	6.367.664.717		1.334.891

Berdasarkan Kepemilikan Pemegang Saham

Pemegang Saham	2022	
	%	Jumlah Lembar Saham
Bank of Singapore Limited S/A PT Sinar Mas Cakrawala	51,12%	3.255.000.000
PT Sinar Mas Cakrawala	0,16%	10.257.697
Indra Widjaja (Komisaris Utama)	0,03%	2.180.600
Ferita (Direktur)	0,00%	274.393
Masyarakat (masing-masing di bawah 5%)	48,68%	3.099.952.027
Jumlah	100,00%	6.367.664.717

Pemegang Saham	2021	
	%	Jumlah Lembar Saham
Bank of Singapore Limited S/A PT Sinar Mas Cakrawala	51,13	3.255.686.475
PT Sinar Mas Cakrawala	7,77	495.000.000
PT Asuransi Simas Jiwa - Simas Equity Fund 2		
Indra Widjaja (Komisaris Utama)	0,00	67.700
Fuganto Widjaja (Komisaris)	0,04	2.790.697
Ferita (Direktur)	0,00	186.046
Masyarakat (masing-masing di bawah 5%)	41,05	2.613.933.799
Jumlah	100,00	6.367.664.717

Semua saham yang dikeluarkan oleh Perusahaan (saham Seri A dan Seri B) adalah saham biasa.

Manajemen Permodalan

Tujuan utama dari manajemen permodalan Grup adalah untuk memastikan bahwa Grup mempertahankan rasio modal yang sehat dalam rangka mendukung usaha bisnis dan memaksimalkan nilai pemegang saham. Grup tidak diwajibkan untuk memenuhi syarat-syarat modal tertentu.

Grup mengelola struktur modal dan membuat penyesuaian terhadap struktur modal sehubungan dengan perubahan kondisi ekonomi. Grup memantau modalnya dengan menggunakan analisa *gearing ratio* (rasio utang terhadap modal), yakni membagi utang bersih terhadap jumlah modal. Utang bersih adalah jumlah utang (termasuk utang jangka pendek dan jangka panjang di laporan posisi keuangan konsolidasian) dikurangi kas dan bank. Modal adalah ekuitas yang dapat diatribusikan kepada pemegang saham Perusahaan, yang disajikan dalam laporan posisi keuangan konsolidasian.

Rasio utang bersih terhadap modal pada tanggal 31 Desember 2022 dan 2021 adalah sebagai berikut:

	2022	2021
Simpanan dan simpanan dari bank lain	36.547.511	42.257.556
Pinjaman yang diterima	3.687.007	3.485.895
Surat berharga yang diterbitkan	7.002.503	4.064.785
Subtotal	47.237.021	49.808.236
Kas dan bank	(6.623.632)	(6.413.194)
Jumlah - bersih	40.613.389	43.395.042
Jumlah ekuitas	23.675.060	22.782.284
Rasio utang bersih terhadap modal	171,55%	190,48%

35. Tambahan Modal Disetor - Bersih

Akun ini terdiri dari agio saham dan biaya emisi efek ekuitas pada tanggal 31 Desember 2022 dan 2021 dengan rincian sebagai berikut:

	2022 dan 2021
Agio saham	1.450.716
Aset pengampunan pajak	106.850
Selisih nilai transaksi restrukturisasi entitas sepengendali	93.484
Biaya emisi	(3.530)
Jumlah	1.647.520

a. Agio saham, terdiri dari:

	2022 dan 2021
Penawaran umum perdana	78.000
Penawaran umum terbatas I	165.750
Penawaran umum terbatas III	24.783
Konversi waran Seri I	49.372
Konversi waran Seri III	396.353
Konversi waran Seri IV	175.884
Konversi ke modal saham	(76.500)
Penawaran umum non HMETD tahun 2015	588.014
Penawaran umum non HMETD tahun 2016	49.060
Jumlah	1.450.716

b. Biaya emisi efek ekuitas berasal dari Penawaran Umum Terbatas II, III dan IV serta penawaran umum non HMETD masing-masing sebesar Rp 904, Rp 1.060, Rp 1.173, Rp 300 dan Rp 93.

c. Selisih nilai transaksi restrukturisasi entitas sepengendali.

Pada bulan Desember 2006, Perusahaan menambah setoran modal pada saham AJSM sebesar Rp 15.000. Penambahan setoran modal tersebut telah meningkatkan persentase kepemilikan Perusahaan pada saham AJSM yaitu dari 50,00% menjadi 73,08%, dikarenakan pemegang saham lainnya yaitu PT Sinarindo Gerbangmas (SG) dan PT Sinar Mas Tunggal (SMT) (merupakan entitas-entitas yang dimiliki oleh Grup Sinar Mas) tidak melakukan penyetoran modal. Selisih nilai setoran modal Perusahaan dengan nilai tercatat aset bersih yang diperoleh adalah sebesar Rp 46.028 dibukukan sebagai bagian dari tambahan modal disetor.

Pada bulan Desember 2007, Perusahaan menambah setoran modal pada saham AJSM sebesar Rp 20.000. Penambahan setoran modal tersebut telah meningkatkan persentase kepemilikan Perusahaan pada saham AJSM yaitu dari 73,08% menjadi 83,33%, dikarenakan SG dan SMT tidak melakukan penyetoran modal. Selisih nilai setoran modal Perusahaan dengan nilai tercatat aset bersih yang diperoleh adalah sebesar Rp 47.475 dibukukan sebagai bagian dari tambahan modal disetor.

Pada tahun 2012, 2011, 2010, 2009 dan 2008, Perusahaan menambah setoran modal pada saham JTUM masing-masing sebesar Rp 25.000, Rp 25.000, Rp 15.000, Rp 20.000 dan Rp 8.000. Penambahan setoran modal tersebut telah meningkatkan persentase kepemilikan Perusahaan pada saham JTUM yaitu menjadi sebesar 99,93% pada tahun 2011, 99,90% pada tahun 2010, 99,86% pada tahun 2009 dan 99,67% pada tahun 2008, dikarenakan pemegang saham lainnya yaitu PT Kalibesar Raya Utama, perusahaan yang dimiliki oleh Grup Sinar Mas, tidak melakukan penyetoran modal. Selisih nilai tercatat aset bersih yang diperoleh dengan nilai setoran modal Perusahaan sebesar nihil, Rp (1), Rp (1), Rp (7) dan Rp (10) dibukukan sebagai bagian dari tambahan modal disetor.

Saldo tambahan modal disetor dari transaksi-transaksi diatas pada tanggal 31 Desember 2022 dan 2021 masing-masing adalah sebesar Rp 93.484.

36. Komponen Ekuitas Lainnya

Akun ini merupakan perubahan nilai investasi Perusahaan sehubungan dengan perubahan ekuitas anak dan entitas asosiasi yang menyebabkan perubahan kepemilikan pada PDP, AJSM, BS dan OMS serta nilai wajar investasi efek yang belum direalisasi dari ASM, AJSM dan BS.

	2022	2021
Keuntungan dari perubahan nilai wajar efek yang belum direalisasi (Catatan 6)	594.924	510.419
Ekuitas pada penyesuaian penjabaran dari entitas anak	7.965	2.452
Dampak transaksi entitas anak dan entitas asosiasi dengan investor lain atau kepentingan nonpengendali	(177.073)	(176.936)
Jumlah	425.816	335.935

37. Saldo Laba yang Ditentukan Penggunaannya

Pada tanggal 31 Desember 2022 dan 2021, saldo laba yang ditentukan penggunaannya masing-masing sebesar Rp 791.607. Cadangan umum ini dibentuk sehubungan dengan ketentuan Undang-Undang No. 40/2007 tanggal 16 Agustus 2007 tentang Perseroan Terbatas.

38. Pendapatan *Underwriting* Asuransi

	2022	2021
Premi bruto	33.234.323	36.504.286
Premi reasuransi	(9.605.629)	(8.778.014)
Kenaikan premi belum merupakan pendapatan (Catatan 26)	(362.580)	(55.858)
Penurunan aset reasuransi	(918)	(1.405)
Jumlah	23.265.196	27.669.009

39. Pendapatan Bunga dan Bagi Hasil

	2022	2021
Investasi jangka pendek	2.399.338	1.980.437
Kredit	1.887.355	2.261.360
Pembiayaan multiguna	622.048	570.119
Piutang pembiayaan modal kerja skema anjak piutang	341.093	277.111
Deposito berjangka	177.657	108.879
Efek yang dibeli dengan janji jual kembali	140.839	67.195
Sewa pembiayaan	69.750	63.728
Pinjaman hipotik	(2.079)	67
Lain-lain	7.539	563
Jumlah	5.643.540	5.329.459

40. Penjualan

Akun ini merupakan penjualan mata uang asing oleh SMC, entitas anak.

41. Pendapatan Lain-lain

	2022	2021
Pendapatan dividen	90.150	145.160
Pendapatan pembagian surplus *underwriting*	77.908	44.861
Pendapatan jasa bengkel	60.689	54.937
Pendapatan bunga - jasa giro	36.976	27.338
Pendapatan sewa	33.429	36.848
Pendapatan dari penggantian biaya cetak polis	6.039	6.725
Pendapatan denda	3.005	10.503
Laba penjualan aset tetap (Catatan 19)	2.715	3.019
Lain-lain	337.549	386.062
Jumlah	648.460	715.453

42. Beban *Underwriting* Asuransi

	2022	2021
Klaim bruto	28.240.465	24.412.714
Kenaikan (penurunan) liabilitas dana pemegang polis unit link	(4.967.755)	1.209.031
Komisi - neto	2.719.172	2.222.271
Kenaikan liabilitas manfaat polis masa depan (Catatan 25)	84.174	14.998
Kenaikan (penurunan) estimasi liabilitas klaim (Catatan 26)	(935.865)	2.095.791
Kenaikan lain-lain	20.620	-
Klaim reasuransi	(1.265.825)	(605.675)
Beban *underwriting* lain	5.885	25.278
Jumlah	23.900.871	29.374.408

43. Beban Umum dan Administrasi

	2022	2021
Keperluan kantor	747.836	767.428
Penyusutan (Catatan 18 dan 19)	438.118	430.498
Listrik, air dan telepon	209.160	204.820
Pemasaran dan iklan	198.679	157.305
Jasa profesional	81.285	86.989
Sewa	23.384	43.753
Imbalan kerja jangka panjang	19.908	45.748
Lainnya	315.202	262.686
Jumlah	2.033.572	1.999.227

44. Beban Bunga dan Bagi Hasil

	2022	2021
Pinjaman yang diterima	904.126	868.870
Simpanan dan simpanan dari bank lain	629.483	801.835
Premi penjaminan Pemerintah	113.492	84.349
Lain-lain	17.246	1.305
Jumlah	1.664.347	1.756.359

45. Beban Lain-lain

	2022	2021
Beban pokok jasa bengkel	28.560	20.715
Kerugian penjualan AYDA - bersih	3.411	1.684
Lain-lain	128.464	140.503
Jumlah	160.435	162.902

46. Imbalan Kerja Jangka Panjang

Mulai tanggal 2 Februari 2021, Grup melakukan perhitungan liabilitas imbalan kerja jangka berdasarkan Undang-Undang No. 11 Tahun 2020 tentang Cipta Kerja ("Undang-Undang Cipta Kerja") dan peraturan Pemerintah No. 35 Tahun 2021 tentang Perjanjian Kerja Waktu Tertentu, Alih Daya, Waktu Kerja dan Waktu Istirahat, dan Pemutusan Hubungan Kerja. Sebelum Peraturan Pemerintah No. 35 Tahun 2021 diberlakukan, perhitungan liabilitas imbalan kerja didasarkan pada Undang-Undang No. 13 Tahun 2003.

Presiden Republik Indonesia telah menetapkan Peraturan Pemerintah Pengganti Undang-Undang No. 2 Tahun 2022 tentang Cipta Kerja (Perppu Cipta Kerja 2/2022) pada tanggal 30 Desember 2022 yang merupakan pelaksanaan dari Putusan MK Nomor 91/PUU-XVIII/2020. Dengan berlakunya Perppu ini, UU No. 11/2020 tentang Cipta Kerja dicabut dan dinyatakan tidak berlaku.

Untuk pendanaan imbalan kerja jangka panjang tersebut, Grup menyelenggarakan program dana pensiun manfaat pasti untuk seluruh karyawan tetap yang memenuhi syarat. Imbalan tersebut akan dibayarkan pada saat karyawan pensiun, cacat tetap atau diberhentikan.

Perhitungan aktuaria atas liabilitas imbalan kerja jangka panjang adalah berdasarkan laporan aktuaris independen.

Perusahaan, BS, SMF, SMS dan ASM telah menunjuk ASJ untuk mengelola program pensiun tersebut melalui Dana Pensiun Lembaga Keuangan Simas Jiwa, yang pendiriannya telah disahkan menurut Keputusan Dewan Komisioner Otoritas Jasa Keuangan No. KEP-61/NB.1/2018 tanggal 16 Oktober 2018 mengenai Pengesahan atas Peraturan Dana Pensiun dari Dana Pensiun Lembaga Keuangan (DPLK) Simas Jiwa. .

Jumlah-jumlah yang diakui dalam laporan laba rugi dan penghasilan komprehensif lain konsolidasian sehubungan dengan imbalan pasti adalah sebagai berikut:

	2022	2021
Biaya jasa kini	28.174	31.726
Biaya bunga neto	10.593	15.336
Biaya jasa lalu	(58)	123
Pendapatan bunga	3.013	(1.539)
Biaya terminasi	-	102
Penyesuaian aktuaria sebagai dampak pemisahan karyawan	(7.608)	-
Penyesuaian karena perubahan metode atribusi	(36.961)	-
Komponen biaya imbalan pasti yang diakui di laba rugi	(2.847)	45.748
Penyesuaian liabilitas imbalan kerja sebagai dampak penerapan Undang-Undang Cipta Kerja	-	(70.581)
Pengukuran kembali liabilitas imbalan pasti yang diakui di penghasilan komprehensif lain	6.281	31.593
Jumlah	3.434	6.760

Biaya imbalan pasti untuk tahun berjalan disajikan sebagai bagian dari "Beban umum dan administrasi" pada laba rugi (Catatan 43).

Mutasi nilai kini liabilitas imbalan kerja jangka panjang yang diakui di laporan posisi keuangan konsolidasian adalah sebagai berikut:

	2022	2021
Liabilitas imbalan kerja jangka panjang pada awal tahun	135.683	174.284
Beban imbalan kerja jangka panjang tahun berjalan	(1.637)	45.748
Penyesuaian liabilitas imbalan kerja sebagai dampak penerapan Undang-Undang Cipta Kerja	-	(70.581)
Pengukuran kembali liabilitas imbalan pasti	14.452	31.593
Pembayaran imbalan kerja jangka panjang	(171)	(32.987)
Iuran Perusahaan	(20.710)	(12.374)
Liabilitas imbalan kerja jangka panjang pada akhir tahun	127.617	135.683

Asumsi-asumsi aktuarial utama yang digunakan dalam perhitungan imbalan kerja jangka panjang adalah sebagai berikut:

	2022	2021
Tingkat kenaikan gaji	2,38% - 10,00%	2,38% - 10,00%
Tingkat diskonto	4% - 7,60%	7,10% - 7,60%

Analisa sensitivitas dari perubahan asumsi-asumsi utama terhadap liabilitas imbalan kerja jangka panjang pada tanggal 31 Desember 2022 dan 2021 adalah sebagai berikut:

	2022		
	Dampak terhadap liabilitas imbalan pasti		
	Perubahan Asumsi	Kenaikan Asumsi	Penurunan Asumsi
Tingkat diskonto	1%	18.499	23.844
Tingkat pertumbuhan gaji	1%	27.503	16.090

	2021		
	Dampak terhadap liabilitas imbalan pasti		
	Perubahan Asumsi	Kenaikan Asumsi	Penurunan Asumsi
Tingkat diskonto	1%	16.303	61.189
Tingkat pertumbuhan gaji	1%	45.782	22.092

47. Pajak Penghasilan

Beban pajak Grup terdiri dari:

	2022	2021
Beban pajak kini		
Perusahaan	3.506	-
Entitas anak	443.935	146.221
Jumlah	447.441	146.221

	2022	2021
Beban (manfaat) pajak tangguhan		
Perusahaan	68	490
Entitas anak	(102.194)	599
Jumlah	(102.126)	1.089
Jumlah	345.315	147.310

Pajak Kini

Rekonsiliasi antara laba sebelum pajak penghasilan menurut laporan laba rugi dan penghasilan komprehensif lain konsolidasian dengan laba kena pajak adalah sebagai berikut:

	2022	2021
Laba sebelum pajak menurut laporan laba rugi dan penghasilan komprehensif lain konsolidasian	1.247.315	1.139.090
Dikurangi:		
Laba sebelum pajak entitas anak	(1.231.179)	(422.892)
Laba sebelum pajak - Perusahaan	16.136	716.198
Perbedaan temporer:		
Imbalan kerja jangka panjang	(307)	(2.228)
Perbedaaan tetap:		
Keuntungan atas nilai wajar yang belum direalisasi	-	(880)
Beban umum dan administrasi	495.471	22.343
Beban penyusutan aset tetap	3.193	3.722
Beban lain-lain	6.280	1.058
Pendapatan sewa	(15.883)	(15.585)
Pendapatan bunga	(23.996)	(50.095)
Kerugian (keuntungan) dari investasi pada unit reksa dana	(75.294)	(11.522)
Gain on Forex	(80.296)	-
Pendapatan dividen	(159.289)	(748.607)
Ekuitas pada rugi bersih entitas asosiasi	-	16.017
Pendapatan atas penjualan investasi jangka pendek	(182.138)	(72.880)
Kerugian penurunan nilai piutang	32.061	11.507
Jumlah	109	(844.922)
Laba kena pajak/(Rugi fiskal)	15.938	(130.952)
Beban pajak kini	3.506	-
Pajak dibayar dimuka	(3.484)	-
Utang pajak kini - Perusahaan	22	-
Rincian utang pajak kini		
Perusahaan	22	-
Entitas anak	176.012	49.110
Jumlah utang pajak kini (Catatan 28)	176.034	49.110

Pada tanggal 31 Maret 2020, Pemerintah Indonesia menerbitkan Peraturan Pemerintah No. 1/2020 yang telah disahkan menjadi UU No. 2 Tahun 2020 tanggal 16 Mei 2020 tentang Kebijakan Keuangan Negara dan Stabilitas Sistem Keuangan untuk Penanganan Pandemi Corona Virus Disease (Covid-19) yang antara lain mengubah tarif pajak penghasilan badan dari sebelumnya 25% menjadi 22% untuk tahun-tahun pajak 2020 dan 2021, dan menjadi 20% mulai tahun pajak 2022.

Pada tanggal 7 Oktober 2021, Dewan Perwakilan Rakyat Republik Indonesia mengesahkan Undang–Undang Harmonisasi Peraturan Perpajakan, yang antara lain menetapkan tarif pajak penghasilan badan sebesar 22% untuk tahun pajak 2022 dan seterusnya.

Grup telah menerapkan perubahan tarif pajak penghasilan badan yang baru tersebut dalam perhitungan pajak kini dan pajak tangguhannya.

Aset dan liabilitas pajak tangguhan Grup tanggal 31 Desember 2022 dan 2021 telah dihitung menggunakan tarif pajak yang diperkirakan berlaku pada saat realisasi aset dan liabilitas pajak tangguhan.

Rugi fiskal Perusahaan tahun 2020 telah sesuai dengan Surat Pemberitahuan Tahunan (SPT) yang disampaikan ke Kantor Pelayanan Pajak.

Pada tahun 2021, Perusahaan mempunyai rugi fiskal sebesar Rp 130.952. Perusahaan tidak mengakui aset pajak tangguhan dari rugi fiskal tersebut sebesar Rp 28.810 pada tanggal 31 Desember 2021.

Pajak Tangguhan

	1 Januari 2022	Dikreditkan (dibebankan) ke Laba rugi	Dikreditkan (dibebankan) ke Penghasilan Komprehensif Lain	31 Desember 2022
Aset Pajak Tangguhan				
Perusahaan				
Imbalan kerja jangka panjang	-	(68)	68	-
Entitas anak	242.245	98.037	10.344	350.626
Jumlah	242.245	97.969	10.412	350.626
Liabilitas Pajak Tangguhan				
Entitas anak	(12.860)	4.157	(2.230)	(10.933)

	1 Januari 2021	Dikreditkan (dibebankan) ke Laba rugi	Dikreditkan (dibebankan) ke Penghasilan Komprehensif Lain	31 Desember 2021
Aset Pajak Tangguhan				
Perusahaan				
Imbalan kerja jangka panjang	508	(490)	(18)	-
Entitas anak	228.032	(916)	15.129	242.245
Jumlah	228.540	(1.406)	15.111	242.245
Liabilitas Pajak Tangguhan				
Entitas anak	(7.246)	317	(5.931)	(12.860)

Manajemen berkeyakinan bahwa aset pajak tangguhan yang timbul dari perbedaan temporer tersebut dapat direalisasi di masa yang akan datang.

Rekonsiliasi antara beban pajak dan hasil perkalian laba akuntansi sebelum pajak dengan tarif pajak yang berlaku dalam laporan laba rugi dan penghasilan komprehensif lain konsolidasian adalah sebagai berikut:

	2022	2021
Laba sebelum pajak menurut laporan laba rugi dan penghasilan komprehensif lain konsolidasian	1.247.315	1.139.090
Dikurangi:		
Laba sebelum pajak entitas anak	(1.231.179)	(422.892)
Laba sebelum pajak - Perusahaan	16.136	716.198
Beban pajak atas dasar tarif pajak yang berlaku:	3.550	157.564
Pengaruh pajak atas perbedaan tetap:		
Keuntungan atas nilai wajar yang belum direalisasi	1.882	(193)
Beban umum dan administrasi	702	4.915
Beban penyusutan aset tetap	1.381	819
Beban lain-lain	(3.493)	233
Pendapatan sewa	-	(3.429)
Pendapatan bunga	-	(11.021)
Keuntungan dari investasi pada unit reksa dana	(16.565)	(2.535)
Pendapatan dividen	(35.044)	(164.694)
Ekuitas pada rugi bersih entitas asosiasi	7.053	3.524
Pendapatan atas penjualan investasi jangka pendek	(40.070)	(16.034)
Kerugian penurunan nilai piutang	-	2.532
Jumlah	(84.154)	(185.883)
Penyesuaian atas aset pajak tangguhan atas rugi fiskal yang tidak diakui	(3.506)	28.810
Beban (penghasilan) pajak Perusahaan	68	490
Beban (penghasilan) pajak entitas anak	345.247	146.820
Jumlah	345.315	147.310

48. Laba per Saham

	2022	2021
Laba bersih untuk perhitungan laba per saham dasar	844.563	948.100
Jumlah rata-rata tertimbang saham biasa untuk perhitungan laba per saham dasar	6.367.664.717	6.367.664.717
Laba bersih per saham dasar (dalam Rupiah penuh)	133	150

49. Sifat dan Transaksi Berelasi

Sifat Berelasi

Sifat dari hubungan	Pihak berelasi	Sifat dari transaksi
Perusahaan yang dikendalikan oleh anggota keluarga dekat pemegang saham dan manajemen kunci Perusahaan	PT Wijaya Pratama Raya	Simpanan nasabah, beban bunga dan bagi hasil
	PT Wahana Inti Nusantara	Simpanan nasabah, beban bunga dan bagi hasil
	PT Universal Transindo Mas	Simpanan nasabah, beban bunga dan bagi hasil
	PT Trisula Kencana Sakti	Simpanan nasabah, beban bunga dan bagi hasil
	PT Transkarya Usahamaju	Simpanan nasabah, beban bunga dan bagi hasil
	PT Tarunacipta Kencana	Simpanan nasabah, beban bunga dan bagi hasil
	PT Tapian Nadenggan	Simpanan nasabah, beban bunga dan bagi hasil
	PT Swakarya Adhi Usaha	Simpanan nasabah, beban bunga dan bagi hasil
	PT Surya Kalimantan Sejati Dua	Simpanan nasabah, beban bunga dan bagi hasil
	PT Surya Inter Wisesa	Simpanan nasabah, beban bunga dan bagi hasil
	PT Super Wahana Tehno	Simpanan nasabah, beban bunga dan bagi hasil
	PT Sunshine Network Pte Ltd	Simpanan nasabah, beban bunga dan bagi hasil
	PT Summit Oto Finance	Simpanan nasabah, beban bunga dan bagi hasil
	PT Sumber Indah Perkasa	Simpanan nasabah, beban bunga dan bagi hasil
	PT Sumalindo Hutani Jaya	Simpanan nasabah, beban bunga dan bagi hasil
	PT Soci Mas	Simpanan nasabah, beban bunga dan bagi hasil
	SMG Management Limited	Simpanan nasabah, beban bunga dan bagi hasil
	PT Smartfren Telecom Tbk	Aset lain-lain, penjaminan emisi efek, simpanan nasabah, pendapatan *underwriting* asuransi, pendapatan jasa penjaminan emisi dan perantara pedagang efek serta manajer investasi, pendapatan jasa biro administrasi efek, beban *underwriting* asuransi, beban bunga dan bagi hasil
	PT Sks Listrik Kalimantan	Simpanan nasabah, beban bunga dan bagi hasil
	PT Sinarwijaya Ekapratista	Simpanan nasabah, beban bunga dan bagi hasil
	PT Sinarmas Tunggal	Aset lain-lain, simpanan nasabah, beban bunga dan bagi hasil
	PT Sinarmas Respati	Simpanan nasabah, beban bunga dan bagi hasil
	PT Sinarmas Rendranusa	Simpanan nasabah, beban bunga dan bagi hasil
	PT Sinarmas Logistic Sejahtera	Simpanan nasabah, beban bunga dan bagi hasil
	PT Sinarmas Bio Energy	Simpanan nasabah, beban bunga dan bagi hasil
	PT Sinarindo Gerbangmas	Simpanan nasabah, beban bunga dan bagi hasil
	PT Sinar Usaha Marga	Simpanan nasabah, beban bunga dan bagi hasil
	PT Sinar Usaha Mahitala	Simpanan nasabah, beban bunga dan bagi hasil
	PT Sinar Syno Kimia	Simpanan nasabah, beban bunga dan bagi hasil
	PT Sinar Mas Wisesa	Simpanan nasabah, beban bunga dan bagi hasil
	PT Sinar Mas Ventura	Simpanan nasabah, beban bunga dan bagi hasil
	PT Sinar Mas Teladan	Simpanan nasabah, aset lain-lain, beban bunga dan bagi hasil

Sifat dari hubungan	Pihak berelasi	Sifat dari transaksi
	PT Sinar Mas Super Air	Simpanan nasabah, beban bunga dan bagi hasil
	PT Sinar Mas Specialty Minerals	Simpanan nasabah, beban bunga dan bagi hasil
	PT Sinarmas Penjamin kredit	Simpanan nasabah, beban bunga dan bagi hasil
	PT Sinar Mas Cakrawala	Simpanan nasabah, beban bunga dan bagi hasil
	PT Sinar Mas Agro Resources and Technology Tbk	Investasi jangka pendek, Simpanan nasabah, pendapatan underwriting asuransi, pendapatan jasa biro administrasi efek, beban bunga dan bagi hasil
	PT Sinar Kencana Inti Perkasa	Simpanan nasabah, beban bunga dan bagi hasil
	PT Sinar Kencana Intermoda	Simpanan nasabah, beban bunga dan bagi hasil
	PT Simas Reinsurance Broker	Piutang reasuransi, piutang lain-lain, utang asuransi, simpanan nasabah, beban bunga dan bagi hasil
	PT SGMW Multifinance Indonesia	Simpanan nasabah, beban bunga dan bagi hasil
	PT Sehatq Harsana Emedika	Simpanan nasabah, beban bunga dan bagi hasil
	PT Sawit Mas Sejahtera	Simpanan nasabah, beban bunga dan bagi hasil
	PT Satya Kisma Usaha	Simpanan nasabah, beban bunga dan bagi hasil
	PT Saranapapan Ekasejati	Aset lain-lain, simpanan nasabah, beban bunga dan bagi hasil
	PT Samakta Mitra	Simpanan nasabah, beban bunga dan bagi hasil
	PT Sadang Mas	Simpanan nasabah, beban bunga dan bagi hasil
	PT Sabang Pakubuwono Tiga	Simpanan nasabah, beban bunga dan bagi hasil
	PT Sabang Pakubuwono Satu	Simpanan nasabah, beban bunga dan bagi hasil
	PT Royal Oriental	Simpanan nasabah, aset lain-lain, beban bunga dan bagi hasil
	PT Roundhill Watala	Simpanan nasabah, beban bunga dan bagi hasil
	PT Roundhill Capital Indonesia	Simpanan nasabah, beban bunga dan bagi hasil
	PT Rolimex Kimia Nusamas	Simpanan nasabah, beban bunga dan bagi hasil
	PT Reasuransi Nusantara Makmur	Simpanan nasabah, beban bunga dan bagi hasil
	PT Ramajaya Pramukti	Simpanan nasabah, beban bunga dan bagi hasil
	PT Purinusa Ekapersada	Simpanan nasabah, beban bunga dan bagi hasil
	PT Purimas Sasmita	Simpanan nasabah, beban bunga dan bagi hasil
	PT Propertindo Prima	Simpanan nasabah, beban bunga dan bagi hasil
	PT Praba Selaras Pratama	Simpanan nasabah, beban bunga dan bagi hasil
	PT Plaza Indonesia Realty	Simpanan nasabah, beban bunga dan bagi hasil
	PT Pindo Deli Pulp And Paper Mills	Investasi jangka pendek, Simpanan nasabah, pendapatan underwriting asuransi, pendapatan jasa penjaminan emisi dan perantara pedagang efek serta manajer investasi, beban bunga dan bagi hasil
	PT Phinisindo Zamrud Nusantara	Simpanan nasabah, beban bunga dan bagi hasil

Sifat dari hubungan	Pihak berelasi	Sifat dari transaksi
	PT Petro Sinar Mas Kondensat	Simpanan nasabah, beban bunga dan bagi hasil
	PT Perwita Margasakti	Aset lain-lain, simpanan nasabah
	PT Perusahaan Perkebunan Panigoran	Simpanan nasabah, beban bunga dan bagi hasil
	PT Pembangunan Deltamas	Simpanan nasabah, beban bunga dan bagi hasil
	PT Pelayaran Utama Karyamaju	Simpanan nasabah, beban bunga dan bagi hasil
	PT Paramitra Gunakarya Cemerlang	Simpanan nasabah, beban bunga dan bagi hasil, piutang sewa pembiayaan
	PT Paramitra Abadimas Cemerlang	Simpanan nasabah, beban bunga dan bagi hasil
	PT Paraga Arthamida	Simpanan nasabah, beban bunga dan bagi hasil
	PT Panji Ratu Jakarta	Aset lain-lain, simpanan nasabah
	PT Pabrik Kertas Tjiwi Kimia Tbk	Investasi jangka pendek, Simpanan nasabah, pendapatan underwriting asuransi, pendapatan jasa biro administrasi efek
	PT Oto Multiartha	Simpanan nasabah, beban bunga dan bagi hasil
	PT Oriente Mas Sejahtera	Simpanan nasabah, beban bunga dan bagi hasil
	PT Oki Pulp and Paper Mills	Simpanan nasabah, pendapatan jasa penjaminan emisi dan perantara pedagang efek serta manajer investasi, beban bunga dan bagi hasil
	PT Oji Sinar Mas Packaging	Simpanan nasabah, beban bunga dan bagi hasil
	PT Mp Leidong West Indonesia	Simpanan nasabah, beban bunga dan bagi hasil
	PT Menara Madju	Simpanan nasabah, beban bunga dan bagi hasil
	PT Mekanusa Cipta	Simpanan nasabah, beban bunga dan bagi hasil
	PT Meganusa Intisawit	Simpanan nasabah, beban bunga dan bagi hasil
	PT Matra Olahcipta	Simpanan nasabah, beban bunga dan bagi hasil
	PT Maligi Permata Industrial Estate	Simpanan nasabah, beban bunga dan bagi hasil
	PT Lontar Papyrus Pulp & Paper Industry	Simpanan nasabah, pendapatan underwriting asuransi, pendapatan jasa penjaminan emisi dan perantara pedagang efek serta manajer investasi, beban bunga dan bagi hasil
	PT Langgeng Kreasitama	Simpanan nasabah, beban bunga dan bagi hasil
	PT Kuansing Inti Makmur	Simpanan nasabah, beban bunga dan bagi hasil
	PT Kresna Duta Agroindo	Simpanan nasabah, beban bunga dan bagi hasil
	PT Kreasi Mas Indah	Simpanan nasabah, beban bunga dan bagi hasil
	PT Kookmin Best Insurance Indonesia	Simpanan nasabah, piutang pembiayaan sewa, pendapatan bunga dan bagi hasil, beban bunga dan bagi hasil
	PT Kencana Graha Permai	Simpanan nasabah, beban bunga dan bagi hasil
	PT Kembangan Permai Development	Simpanan nasabah, beban bunga dan bagi hasil
	PT Karya Cemerlang Persada	Simpanan nasabah, beban bunga dan bagi hasil
	PT Karawang Tatabina	Simpanan nasabah, beban bunga dan bagi hasil
	PT Karawang Bukit Golf	Simpanan nasabah, beban bunga dan bagi hasil

Sifat dari hubungan	Pihak berelasi	Sifat dari transaksi
	PT Kreasi Kotak Megah	Simpanan nasabah, pendapatan bunga dan bagi hasil, beban bunga dan bagi hasil
	PT Konverta Mitra Abadi	Simpanan nasabah, pendapatan bunga dan bagi hasil, beban bunga dan bagi hasil
	PT Kati Kartika Murni	Simpanan nasabah, pendapatan bunga dan bagi hasil, beban bunga dan bagi hasil
	PT Asia Paperindo Perkasa	Simpanan nasabah, pendapatan bunga dan bagi hasil, beban bunga dan bagi hasil
	PT Inti Tekno Sukses Bersama	Simpanan nasabah, aset lain-lain, beban bunga dan bagi hasil
	PT. Harapan Anang Bakri & Sons	Simpanan nasabah, aset lain-lain, beban bunga dan bagi hasil
	PT Intercipta Kimia Pratama	Simpanan nasabah, beban bunga dan bagi hasil
	PT Inter Sarana Prabawa	Simpanan nasabah, beban bunga dan bagi hasil
	PT Innovate Mas Indonesia	Simpanan nasabah, beban bunga dan bagi hasil
	PT Indah Suryasari Wijaya Limantara	Simpanan nasabah, beban bunga dan bagi hasil
	PT Dian Bestari Sejahtera	Simpanan nasabah, beban bunga dan bagi hasil
	PT Dami Mas Sejahtera	Simpanan nasabah, beban bunga dan bagi hasil
	PT Celesta Prime Technology Pte Ltd	Simpanan nasabah, beban bunga dan bagi hasil
	PT Catur Paramita	Simpanan nasabah, beban bunga dan bagi hasil
	PT Cahayanusa Gemilang	Simpanan nasabah, beban bunga dan bagi hasil
	PT Bungo Bara Utama Jakarta	Simpanan nasabah, beban bunga dan bagi hasil
	PT Bumipermai Lestari	Simpanan nasabah, beban bunga dan bagi hasil
	PT Bumimas Ekapersada	Simpanan nasabah, beban bunga dan bagi hasil
	PT Bumi Serpong Damai Tbk	Investasi jangka pendek, aset lain-lain, Simpanan nasabah, pendapatan *underwriting* asuransi, beban underwriting asuransi, pendapatan jasa biro administrasi efek, beban bunga dan bagi hasil
	PT Duta Pertiwi Tbk	Simpanan nasabah, aset lain-lain, beban bunga dan bagi hasil
	PT Bumi Sawit Permai	Simpanan nasabah, beban bunga dan bagi hasil
	PT Bumi Permai Lestari	Simpanan nasabah, beban bunga dan bagi hasil
	PT Bumi Parama Wisesa	Simpanan nasabah, beban bunga dan bagi hasil
	PT Bumi Megah Graha Asri	Simpanan nasabah, beban bunga dan bagi hasil
	PT Bumi Karawang Damai	Simpanan nasabah, beban bunga dan bagi hasil
	PT Bumi Indah Asri	Simpanan nasabah, beban bunga dan bagi hasil
	PT Buana Wiralestari Mas	Simpanan nasabah, beban bunga dan bagi hasil
	PT Buana Bumi Energi	Simpanan nasabah, beban bunga dan bagi hasil
	PT Buana Adhitama	Simpanan nasabah, beban bunga dan bagi hasil
	PT Borneo Indobara	Simpanan nasabah, beban bunga dan bagi hasil
	PT Bintang Rajawali Perkasa	Simpanan nasabah, investasi dalam saham, ekuitas pada laba entitas asosiasi, pendapatan Lain-lain, beban bunga dan bagi hasil

Sifat dari hubungan	Pihak berelasi	Sifat dari transaksi
	PT Bina Sinar Amity	Simpanan nasabah, beban bunga dan bagi hasil
	PT Bhakti Manunggal Karya	Simpanan nasabah, beban bunga dan bagi hasil
	PT Berau Coal Energy Tbk	Simpanan nasabah, pendapatan jasa biro administrasi efek, beban bunga dan bagi hasil
	PT Berau Coal	Simpanan nasabah, piutang pembiayaan modal kerja skema anjak piutang, pendapatan bunga dan bagi hasil, beban bunga dan bagi hasil
	PT Balai Lelang Sinarmas	Simpanan nasabah, beban bunga dan bagi hasil
	PT Asia Trade Logistics	Simpanan nasabah, beban bunga dan bagi hasil
	PT Asia Paperindo Perkasa	Simpanan nasabah, beban bunga dan bagi hasil
	PT Arara Abadi	Premi asuransi, Simpanan nasabah, pendapatan *underwriting* asuransi, beban bunga dan bagi hasil
	APP International Marketing Pte Ltd	Simpanan nasabah, beban bunga dan bagi hasil
	PT Sinar Mas Tjipta	Beban umum dan administrasi
	PT Anugerah Pertiwi Sejahtera	Simpanan nasabah, beban bunga dan bagi hasil
	PT Andalan Mas Sejahtera	Simpanan nasabah, beban bunga dan bagi hasil
	PT Akpbi	Simpanan nasabah, beban bunga dan bagi hasil
	PT Agropalma Sejahtera	Simpanan nasabah, beban bunga dan bagi hasil
	PT Agrolestari Mandiri	Simpanan nasabah, beban bunga dan bagi hasil
Perusahaan yang dimiliki secara langsung atau tidak langsung oleh pemegang saham Perusahaan	PT The Univenus	Premi asuransi, simpanan nasabah, pendapatan *underwriting* asuransi, beban bunga dan bagi hasil
	PT Sinarmas Hana Finance	Simpanan nasabah, piutang premi, beban bunga dan bagi hasil
	PT Peduli Sehat Gotong Royong	Simpanan nasabah, investasi dalam saham, aset lain-lain, bagian laba anak perusahaan dan perusahaan asosiasi, beban bunga dan bagi hasil
	PT KB Insurance Indonesia	Investasi dalam saham, piutang sewa pembiayaan, utang asuransi, bagian laba anak perusahaan dan perusahaan asosiasi, simpanan nasabah, pendapatan bunga dan bagi hasil, pendapatan lain-lain, beban bunga dan bagi hasil
	PT Cakrawala Mega Indah	Simpanan nasabah, pendapatan *underwriting* asuransi, beban *underwriting* asuransi, beban bunga dan bagi hasil
	PT Asuransi Summit Oto	Piutang reasuransi, simpanan nasabah, beban bunga dan bagi hasil
	PT Asuransi Jiwa Sinarmas MSIG Tbk	Simpanan nasabah, investasi jangka pendek, pendapatan jasa biro administrasi efek, pendapatan Lain-lain, beban bunga dan bagi hasil
	PT Asia Pulp and Paper	Simpanan nasabah, utang asuransi pendapatan underwriting asuransi, beban bunga dan bagi hasil
	PT Bima Multifinance	Investasi dalam saham
Manajemen kunci Perusahaan		Simpanan nasabah, piutang pembiayaan multiguna, kredit yang diberikan, pendapatan bunga dan bagi hasil, beban bunga dan bagi hasil
Manajemen kunci Grup		Simpanan nasabah, piutang pembiayaan multiguna, aset lain-lain, pendapatan bunga dan bagi hasil, beban bunga dan bagi hasil

Transaksi-transaksi Berelasi

Dalam kegiatan usahanya, Grup melakukan transaksi tertentu dengan pihak berelasi.

a. Saldo dalam laporan posisi keuangan konsolidasian yang merupakan transaksi dengan pihak-pihak berelasi yang material pada tanggal laporan posisi keuangan konsolidasian adalah sebagai berikut:

	2022		2021	
	Jumlah	Persentase terhadap Jumlah Aset/ Liabilitas	Jumlah	Persentase terhadap Jumlah Aset/ Liabilitas
		%		%
ASET				
Investasi jangka pendek	29.257.310	25,57	35.150.471	30,72
Piutang pembiayaan multiguna	802	0,00	2.131	0,00
Piutang sewa pembiayaan	83.662	0,07	108.971	0,10
Piutang pembiayaan modal kerja skema anjak piutang	61.843	0,05	-	-
Piutang premi dan reasuransi	1.000.143	0,87	136.716	0,12
Kredit yang diberikan	79.150	0,07	79.005	0,07
Piutang transaksi efek	-	-	38.642	0,03
Piutang lain-lain	1.004.472	0,88	61.947	0,05
Aset lain-lain	1.403.115	1,23	554.463	0,48
Jumlah Aset	32.890.497	28,75	36.132.346	31,58
LIABILITAS				
Simpanan dan simpanan dari bank lain	5.477.224	6,04	7.086.989	8,29
Utang asuransi	138.781	0,15	41.907	0,05
Beban akrual	20	0,00	623	0,00
Liabilitas lain-lain	1.108.570	1,22	19.961	0,02
Jumlah Liabilitas	6.724.595	7,41	7.149.480	8,36

b. Pada tanggal 31 Desember 2022 dan 2021, Grup menginvestasikan dananya masing-masing sebesar Rp 56.219.177 dan Rp 37.761.789, dalam unit penyertaan reksa dana yang dikelola oleh SMS, entitas anak, sebagai manajer investasi (Catatan 6).

c. Grup telah mengasuransikan properti investasi dan aset tetap pada ASM (Catatan 18 dan 19).

d. Beban gaji dan tunjangan yang telah dibayar oleh Grup kepada seluruh dewan komisaris dan direksi untuk tahun 2022 dan 2021 masing-masing sebesar Rp 404.141 dan Rp 422.786.

e. Pada tanggal 31 Desember 2022 dan 2021, saldo transaksi komitmen dan kontinjensi (L/C dan bank garansi) dengan pihak berelasi masing-masing sebesar Rp 104.765 dan Rp 167.737 (Catatan 53).

f. Transaksi dengan pihak-pihak berelasi dilakukan dengan kebijakan harga dan syarat normal, sebagaimana dilakukan dengan pihak yang tidak berelasi, kecuali piutang pembiayaan multiguna kepada karyawan.

50. Aset dan Liabilitas Moneter Bersih dalam Mata Uang Asing

	2022		2021	
	Ekuivalen US$	Ekuivalen Rp	Ekuivalen US$	Ekuivalen Rp
Aset				
Kas dan bank	115.933.905	1.805.361	239.023.135	3.409.551
Investasi jangka pendek	174.753.969	4.043.710	378.013.481	5.389.453
Piutang premi dan reasuransi	107.814.891	1.696.036	15.926.957	227.262
Kredit yang diberikan	48.832.847	1.205.705	63.652.378	907.237
Tagihan akseptasi	3.159.304	49.306	12.960.500	184.726
Piutang lain-lain	667.948	10.507	43.485	620
Aset reasuransi	159.822.522	2.514.168	143.858.271	2.052.714
Aset lain-lain	63.513.085	999.092	58.861.943	839.865
Jumlah Aset	674.498.471	12.323.885	912.340.149	13.011.428
Liabilitas				
Simpanan dan simpanan dari bank lain	327.967.208	5.105.794	530.105.165	7.545.598
Utang asuransi	110.205.593	1.733.644	19.273.903	217.943
Kewajiban Kontrak Dana Terpisah	4.380.563	68.911	44.915.940	640.906
Liabilitas manfaat polis masa depan	-	-	332.176	4.740
Premi diterima dimuka	-	-	159.922.630	2.281.936
Premi belum merupakan pendapatan dan estimasi liabilitas klaim	65.221.139	1.025.994	-	-
Liabilitas akseptasi	3.169.465	49.342	12.995.915	185.231
Beban akrual	15.587	243	31.860	454
Liabilitas lain-lain	1.036.933	16.183	32.797.662	467.945
Jumlah Liabilitas	511.996.488	8.000.111	800.375.251	11.344.753
Jumlah Aset - bersih	162.501.982	4.323.774	111.964.898	1.666.675

Pada tanggal 31 Desember 2022 dan 2021, kurs konversi yang digunakan Grup diungkapkan pada Catatan 2 atas laporan keuangan konsolidasian.

51. Nilai Wajar Aset dan Liabilitas

Tabel berikut menyajikan pengukuran nilai wajar aset dan liabilitas tertentu Grup:

	2022			
		Pengukuran nilai wajar menggunakan		
	Nilai Tercatat	Level 1	Level 2	Level 3
Aset yang diukur pada nilai wajar:				
Aset keuangan yang diukur pada nilai wajar melalui laba rugi				
Saham	1.188.508	1.188.508	-	-
Obligasi	6.883.113	6.883.113	-	-
Reksadana	6.346.214	6.346.214	-	-
Aset pemegang polis unit link	25.791.774	25.791.774	-	-
Aset keuangan yang diukur pada nilai wajar melalui penghasilan komprehensif lain				
Saham	2.554.446	2.554.446	-	-
Obligasi	12.781.875	12.781.875	-	-
Investasi dalam saham	2.412.492	2.412.492	-	-

	2022			
		Pengukuran nilai wajar menggunakan		
	Nilai Tercatat	Level 1	Level 2	Level 3
Aset yang nilai wajarnya disajikan:				
Dukur pada biaya perolehan diamortisasi				
Penempatan pada Bank Indonesia	4.065.083	-	3.210.621	-
Obligasi	2.903.004	-	2.903.004	-
Piutang pembiayaan multiguna	1.783.300	-	1.783.300	-
Piutang sewa pembiayaan	250.551	-	250.551	-
Kredit yang diberikan	12.698.632	-	12.698.632	-
Tagihan akseptasi	77.389	-	77.389	-
Piutang pembiayaan modal kerja skema anjak piutang	3.591.010	-	3.591.010	-
Aset lain-lain - Setoran jaminan	65.798	-	65.798	-
Tagihan atas wesel ekspor	26.103	-	26.103	-
Refinancing	316.000	-	316.000	-
Liabilitas keuangan yang diukur pada nilai wajar				
Dana pemegang polis unit link	26.345.175	26.345.175	-	-
Liabilitas derivatif	639	639	-	-
Liabilitas yang nilai wajarnya disajikan:				
Diukur pada biaya perolehan diamortisasi				
Simpanan dan simpanan dari bank lain	36.547.511	-	36.547.511	-
Liabilitas akseptasi	78.065	-	78.065	-
Utang transaksi efek	518.318	-	518.318	-
Surat berharga yang diterbitkan	7.006.982	7.030.226	-	-
Pinjaman yang diterima	3.687.007	-	3.687.007	-

	2021			
		Pengukuran nilai wajar menggunakan		
	Nilai Tercatat	Level 1	Level 2	Level 3
Aset yang diukur pada nilai wajar:				
Aset keuangan yang diukur pada nilai wajar melalui laba rugi				
Saham dan waran	548.307	548.307	-	-
Obligasi	1.383.301	1.383.301	-	-
Reksadana	5.775.228	5.775.228	-	-
Aset pemegang polis unit link	31.173.902	31.173.902	-	-
Aset keuangan yang diukur pada nilai wajar melalui penghasilan komprehensif lain				
Saham	3.163.357	3.163.357	-	-
Obligasi	12.379.479	12.379.479	-	-
Investasi dalam saham	2.679.166	2.679.166	-	-
Aset yang nilai wajarnya disajikan:				
Dukur pada biaya perolehan diamortisasi				
Penempatan pada Bank Indonesia	8.442.917	-	8.442.917	-
Obligasi	2.213.386	-	2.213.386	-
Piutang pembiayaan multiguna	2.042.898	-	2.042.898	-
Piutang sewa pembiayaan	340.469	-	340.469	-
Kredit yang diberikan	16.067.805	-	16.067.805	-
Tagihan akseptasi	247.165	-	247.165	-
Piutang pembiayaan modal kerja skema anjak piutang	2.816.748	-	2.816.748	-
Aset lain-lain - Setoran jaminan	53.548	-	53.548	-
Tagihan atas wesel ekspor	9.758	-	9.758	-
Refinancing	337.750	-	337.750	-

	2021			
		Pengukuran nilai wajar menggunakan		
	Nilai Tercatat	Level 1	Level 2	Level 3
Liabilitas keuangan yang diukur pada nilai wajar				
Dana pemegang polis unit link	31.312.930	31.312.930	-	-
Liabilitas derivatif	19	19	-	-
Liabilitas yang nilai wajarnya disajikan:				
Diukur pada biaya perolehan diamortisasi				
Simpanan dan simpanan dari bank lain	42.257.556	-	42.257.556	-
Liabilitas akseptasi	250.424	-	250.424	-
Utang transaksi efek	306.591	-	306.591	-
Surat berharga yang diterbitkan	4.064.785	-	4.064.785	-
Pinjaman yang diterima	3.485.894	-	3.485.894	-

Nilai wajar instrumen keuangan yang diperdagangkan di pasar aktif adalah berdasarkan kuotasi harga pasar pada tanggal pelaporan. Pasar dianggap aktif apabila kuotasi harga tersedia sewaktu-waktu dan dapat diperoleh secara rutin dari bursa, pedagang efek atau perantara efek, badan penyedia jasa penentuan harga kelompok industri atau badan pengatur, dan harga tersebut mencerminkan transaksi pasar yang aktual dan rutin dalam suatu transaksi yang wajar. Kuotasi harga pasar yang digunakan untuk aset keuangan yang dimiliki oleh Grup adalah harga penawaran (*bid price*) terkini. Instrumen keuangan seperti ini termasuk dalam hirarki Level 1.

Nilai wajar instrumen keuangan yang tidak diperdagangkan di pasar aktif ditentukan menggunakan teknik penilaian. Teknik penilaian ini memaksimalkan penggunaan data pasar yang dapat diobservasi yang tersedia dan sesedikit mungkin mengandalkan estimasi spesifik yang dibuat oleh entitas. Jika seluruh input signifikan yang dibutuhkan untuk menentukan nilai wajar dapat diobservasi, maka instrumen tersebut termasuk dalam hirarki Level 2.

Jika satu atau lebih input signifikan tidak diambil dari data pasar yang dapat diobservasi, maka instrumen tersebut termasuk dalam hirarki Level 3.

Teknik penilaian yang digunakan untuk mengukur estimasi nilai wajar Level 2 dan Level 3 adalah analisa arus kas diskonto.

52. Perjanjian dan Ikatan

a. SMF, entitas anak mengadakan perjanjian pembiayaan bersama dengan PT Bank MNC International Tbk

b. Perusahaan menandatangani Perjanjian Kerjasama Penyediaan Jasa Layanan Informasi dengan PT Indo Fin Tek (IFT). Perjanjian kerjasama tersebut mencakup jasa layanan informasi yang akan disediakan Perusahaan berdasarkan permintaan pemeriksaan informasi yang dilakukan oleh IFT melalui SMMA *Cloud* dan biaya jasa layanan informasi. Perjanjian ini dapat diakhiri efektif secara langsung berdasarkan perjanjian tertulis kedua belah pihak.

53. Komitmen dan Kontinjensi

a. BS, entitas anak, memiliki komitmen pembelian dan penjualan tunai mata uang asing (*spot, forward* dan *swap*) yang belum diselesaikan pada tanggal 31 Desember 2022 dan 2021 adalah sebagai berikut:

	2022	2021
Pembelian tunai mata uang asing *(spot, forward* dan *swap*)		
Dolar Amerika Serikat	778.375	62.768
Yuan China	6.704	-
Jumlah	785.079	62.768
Penjualan tunai mata uang asing *(spot, forward* dan *swap*)		
Dolar Amerika Serikat	770.591	61.998
Dolar Singapura	-	513
Yen Jepang	-	619
Jumlah	770.591	63.130

Pada tanggal 31 Desember 2022 dan 2021, transaksi *spot, forward* dan *swap* di atas akan selesai masing-masing dalam 1 hari sampai 19 hari, dan 1 hari sampai 83 hari.

b. BS memiliki tagihan dan liabilitas komitmen dan kontinjensi dalam rangka ekspor-impor, pemberian garansi dan pemberian kredit kepada nasabah dengan rincian sebagai berikut:

	2022	2021
Komitmen		
Liabilitas komitmen		
Fasilitas kredit kepada nasabah yang belum digunakan	348.768	450.891
Irrevocable letter of credit	65.041	129.619
Jumlah	413.809	580.510
Kontinjensi		
Tagihan kontinjensi		
Pendapatan bunga dalam penyelesaian	86.735	93.790
Liabilitas kontinjensi		
Bank garansi	1.344.633	1.118.585
Jumlah - bersih	(1.257.898)	(1.024.795)

Pada tanggal 31 Desember 2022 dan 2021, saldo transaksi komitmen dan kontinjensi (terdiri dari L/C dan bank garansi) dengan pihak berelasi masing-masing sebesar Rp 104.765 dan Rp 167.737 (Catatan 49).

Pada tanggal 31 Desember 2022 dan 2021, jangka waktu untuk L/C masing-masing berkisar antara 1 – 7 bulan dan 1 – 19 bulan, sedangkan untuk bank garansi masing-masing berkisar antara 1 – 60 bulan dan 1 – 61 bulan.

Saldo L/C yang dijamin dengan jaminan tunai pada tanggal 31 Desember 2022 dan 2021 masing-masing adalah sebesar Rp 3.755 dan Rp 9.926.

Saldo bank garansi yang dijamin dengan jaminan tunai pada tanggal 31 Desember 2022 dan 2021 masing-masing adalah sebesar Rp 996.821 dan Rp 438.842.

54. Informasi Segmen

Segmen operasi dilaporkan sesuai dengan pelaporan internal kepada pembuat keputusan operasional, yang bertanggung jawab atas alokasi sumber daya ke masing-masing segmen yang dilaporkan serta menilai kinerja masing-masing segmen tersebut.

2022

	Induk Perusahaan	Underwriting asuransi	Pembiayaan konsumen, Piutang sewa pembiayaan dan anjak piutang	Jasa biro administrasi efek	Jasa penjaminan emisi & perantara pedagang efek serta jasa manajer investasi	Perbankan	Pembangunan, Perdagangan, dan Jasa	Jumlah sebelum eliminasi	Eliminasi	Jumlah setelah eliminasi
Pendapatan operasional	-	23.267.604	-	6.585	488.034	-	24.292	23.786.515	29.593	23.816.108
Pendapatan bunga dan bagi hasil	20.796	1.290.988	1.023.722	82	37.186	3.276.660	25.707	5.675.141	(31.602)	5.643.539
Keuntungan (kerugian) penjualan investasi jangka pendek - bersih	(34.919)	925.307	(10.378)	-	1.992	18.199	(19.493)	880.708	-	880.708
Keuntungan dari investasi pada unit reksa dana	75.294	711.233	9.678	611	11.751	11.189	100.588	920.344	-	920.344
Keuntungan kurs mata uang asing - bersih	80.296	66.206	314	-	28.279	52.220	8	227.323	13.869	241.192
Penyisihan (pemulihan) penurunan nilai efek-efek	-	(746.674)	(313.553)	-	4.550	-	(9.214)	(1.064.891)	-	(1.064.891)
Bagian laba pada entitas asosiasi	583.598	16.066	9.151	7.720	-	-	6.603	623.138	(602.880)	20.258
Pendapatan administrasi dan komisi	-	-	189.896	-	-	665.470	-	855.366	(32.221)	823.145
Penjualan	-	-	-	-	-	-	194.352	194.352	-	194.352
Pendapatan lain-lain	148.870	202.468	66.355	115	36.502	34.903	281.525	770.738	(122.277)	648.461
Jumlah pendapatan	873.935	25.733.198	975.185	15.113	608.294	4.058.641	604.368	32.868.734	(745.518)	32.123.216
Beban operasional	-	23.900.871	-	-	-	-	-	23.900.871	-	23.900.871
Gaji dan tunjangan karyawan	22.743	587.427	243.274	4.589	94.392	903.294	106.261	1.961.980	-	1.961.980
Umum dan adminstrasi	25.498	542.360	165.679	1.556	153.031	1.405.171	175.816	2.469.111	(435.662)	2.033.449
Bunga dan bagi hasil	275.919	116	655.955	-	2.982	780.379	3.088	1.718.439	(54.269)	1.664.170
Kerugian kurs mata uang asing - bersih	-	(14.047)	(6)	-	-	-	186	(13.867)	13.869	2
Beban kerugian penurunan nilai aset keuangan dan non keuangan	32.061	566	176.815	87	-	666.843	6.408	882.780	-	882.780
Beban pokok penjualan	-	-	-	-	-	-	271.912	271.912	-	271.912
Beban lain-lain	17.973	41.655	31.515	143	12.475	25.743	41.921	171.425	(10.993)	160.432
Jumlah beban operasional	374.194	25.058.948	1.273.232	6.375	262.880	3.781.430	605.592	31.362.651	(487.055)	30.875.596
Laba sebelum pajak	499.741	674.250	(298.047)	8.738	345.414	277.211	(1.224)	1.506.083	(258.463)	1.247.620
Beban pajak	(3.574)	(176.535)	(57.124)	(69)	(73.093)	(56.051)	16.974	(349.472)	4.157	(345.315)
Laba bersih	496.167	497.715	(355.171)	8.669	272.321	221.160	15.750	1.156.611	(254.306)	902.305
Aset segmen	7.677.003	45.828.716	7.671.087	20.376	2.138.514	46.788.091	7.506.720	117.630.507	(6.649.442)	110.981.065
Investasi dalam saham	19.323.469	599.468	214.389	248.039	27.787	-	1.126.420	21.539.572	(18.497.504)	3.042.068
Aset yang tidak dialokasikan	2.831	60.041	69.302	726	6.014	197.140	47.616	383.670	-	383.670
Jumlah aset	27.003.303	46.488.225	7.954.778	269.141	2.172.315	46.985.231	8.680.756	139.553.749	(25.146.946)	114.406.803
Liabilitas segmen	4.638.622	40.190.291	7.064.705	5.657	610.553	39.921.746	3.833.943	96.265.517	(5.930.496)	90.335.021
Liabilitas yang tidak dialokasikan	142	162.308	7.003	168	51.201	158.846	17.054	396.722	-	396.722
Jumlah liabilitas	4.638.764	40.352.599	7.071.708	5.825	661.754	40.080.592	3.850.997	96.662.239	(5.930.496)	90.731.743

* Aset segmen tidak termasuk pajak dibayar dimuka dan aset pajak tangguhan, sedangkan liabilitas segmen tidak termasuk utang pajak dan liabilitas pajak tangguhan

2021

	Induk Perusahaan	Underwriting asuransi	Pembiayaan konsumen, Piutang sewa pembiayaan dan anjak piutang	Jasa biro administrasi efek	Jasa penjaminan emisi & perantara pedagang efek serta jasa manajer investasi	Perbankan	Pembangunan, Perdagangan, dan Jasa	Jumlah sebelum eliminasi	Eliminasi	Jumlah setelah eliminasi
Pendapatan operasional	-	27.293.416	375.593	6.557	389.167	-	41.191	28.105.924	15.503	28.121.427
Pendapatan bunga dan bagi hasil	40.949	1.056.710	929.699	580	12.863	3.309.043	4.530	5.354.374	(24.915)	5.329.459
Keuntungan (kerugian) penjualan investasi jangka pendek - bersih	70.403	1.282.253	497.934	-	51.622	177.855	22.990	2.103.057	-	2.103.057
Keuntungan dari investasi pada unit reksa dana	11.522	1.039.623	22.045	77	1.407	5.883	62.132	1.142.689	-	1.142.689
Keuntungan kurs mata uang asing - bersih	-	21.026	257	-	2.129	59.964	2	83.378	(6.751)	76.627
Pendapatan administrasi dan komisi	-	-	188.276	-	-	649.365	-	837.641	(15.765)	821.876
Penjualan	-	-	-	-	-	-	222.510	222.510	-	222.510
Penjualan investasi dalam saham	-	-	-	-	-	-	-	-	-	-
Pendapatan lain-lain	189.841	334.395	63.734	979	35.311	41.240	161.981	827.478	(112.025)	715.453
Jumlah pendapatan	312.715	31.027.423	2.077.538	8.193	492.499	4.243.350	515.336	38.677.051	(143.953)	38.533.098
Beban operasional	-	29.122.094	252.314	-	-	-	-	29.374.408	-	29.374.408
Gaji dan tunjangan karyawan	17.273	541.947	256.013	3.597	77.203	761.502	79.028	1.736.563	-	1.736.563
Umum dan adminstrasi	29.448	399.814	250.763	1.663	119.490	1.433.102	212.846	2.447.126	(447.899)	1.999.227
Bunga dan bagi hasil	155.890	420	709.353	-	2.229	913.577	1.050	1.782.519	(26.160)	1.756.359
Kerugian kurs mata uang asing - bersih	4.802	1.926	4	-	-	19	-	6.751	(6.751)	-
Beban kerugian penurunan nilai aset keuangan dan non keuangan	11.508	2.128	1.084.994	33	-	967.583	12.054	2.078.300	-	2.078.300
Kerugian (keuntungan) penjualan investasi jangka pendek - bersih	-	-	-	-	-	-	-	-	-	-
Penyisihan (pemulihan) penurunan nilai efek-efek	-	693.811	(718.199)	-	82.301	-	-	57.913	-	57.913
Bagian laba (rugi) pada entitas asosiasi	(534.629)	(21.921)	(4.713)	(3.950)	-	-	2.758	(562.455)	566.271	3.816
Beban pokok penjualan	-	-	-	-	-	-	224.520	224.520	-	224.520
Beban lain-lain	24.580	67.518	34.763	178	7.131	9.850	30.271	174.291	(11.389)	162.902
Jumlah beban operasional	(291.128)	30.807.737	1.865.292	1.521	288.354	4.085.633	562.527	37.319.936	74.072	37.394.008
Laba (rugi) sebelum pajak	603.843	219.686	212.246	6.672	204.145	157.718	(47.191)	1.357.115	(218.025)	1.139.090
Penghasilan (beban) pajak	(490)	(31.894)	(33.394)	(482)	(53.834)	(31.770)	1.887	(147.396)	86	(147.310)
Laba bersih	603.353	187.792	178.852	6.190	150.311	125.948	(45.304)	1.209.719	(217.939)	991.780
Aset segmen	5.071.771	47.495.286	8.300.399	18.785	1.663.630	52.242.259	3.950.476	118.742.606	(4.492.956)	114.249.650
Investasi dalam saham	18.801.371	643.344	213.616	258.890	27.787	-	1.201.890	21.146.898	(18.166.629)	2.980.269
Aset yang tidak dialokasikan	14.758	50.505	118.411	654	8.263	64.353	23.136	280.080	-	280.080
Jumlah aset	23.887.900	48.189.135	8.632.426	278.329	1.699.680	52.306.612	5.175.502	140.169.584	(22.659.585)	117.509.999
Liabilitas segmen	2.095.399	43.159.719	6.738.895	4.925	370.427	45.297.821	357.414	98.024.600	(3.425.640)	94.598.960
Liabilitas yang tidak dialokasikan	7.686	40.574	20.573	121	17.991	29.745	12.065	128.755	-	128.755
Jumlah liabilitas	2.103.085	43.200.293	6.759.468	5.046	388.418	45.327.566	369.479	98.153.355	(3.425.640)	94.727.715

* Aset segmen tidak termasuk pajak dibayar dimuka dan aset pajak tangguhan, sedangkan liabilitas segmen tidak termasuk utang pajak dan liabilitas pajak tangguhan

55. Tujuan dan Kebijakan Manajemen Risiko Keuangan

Aktivitas Grup terpengaruh berbagai risiko keuangan: risiko pasar (termasuk risiko mata uang asing, risiko suku bunga dan risiko harga), risiko kredit dan risiko likuiditas. Program manajemen risiko Grup secara keseluruhan difokuskan pada pasar keuangan yang tidak dapat diprediksi dan Grup menjalankan kegiatan operasional secara hati-hati untuk meminimalkan efek yang berpotensi merugikan kinerja keuangan Grup.

Manajemen risiko merupakan tanggung jawab Direksi. Direksi bertugas menentukan prinsip dasar kebijakan manajemen risiko Grup secara keseluruhan serta kebijakan pada area tertentu seperti risiko mata uang asing, risiko suku bunga, risiko harga, risiko kredit, risiko likuiditas, risiko hukum, risiko strategis dan risiko operasional.

Dalam pelaksanaannya, penerapan manajemen risiko Grup meliputi pengawasan aktif manajemen, penerapan kebijakan dan prosedur, penetapan limit risiko, proses identifikasi, pengukuran dan pemantauan risiko, penerapan sistem informasi dan pengendalian risiko serta sistem pengendalian internal.

Risiko Kredit

Risiko kredit adalah risiko bahwa Grup akan mengalami kerugian yang timbul dari pelanggan atau pihak lawan akibat gagal memenuhi liabilitas kontraktualnya. Grup mengendalikan risiko kredit dengan cara melakukan hubungan usaha dengan pihak lain yang memiliki kredibilitas, menganalisa risiko kredit pelanggan baru sebelum persyaratan pembayaran dan distribusi ditawarkan, menetapkan kebijakan verifikasi dan otorisasi kredit, serta memantau kolektibilitas pinjaman yang diberikan dan piutang secara berkala untuk mengurangi jumlah piutang tak tertagih.

Kualitas kredit baik yang belum jatuh tempo atau tidak mengalami penurunan nilai dapat dinilai dengan mengacu pada informasi historis mengenai tingkat gagal bayar debitur:

	2022		
	Belum jatuh tempo	Jatuh tempo dan mengalami penurunan nilai	Jumlah
Kas dan bank	6.624.781	-	6.624.781
Investasi jangka pendek	66.194.734	497.595	66.692.329
Piutang pembiayaan multiguna	1.698.692	971.631	2.670.323
Piutang pembiayaan sewa	250.979	31.423	282.402
Piutang pembiayaan modal kerja skema anjak piutang	3.585.229	5.781	3.591.010
Kredit yang diberikan	13.569.163	1.254.887	14.824.050
Tagihan akseptasi	77.389	593	77.982
Piutang transaksi efek	584.186	777	584.963
Piutang lain - lain	2.147.495	73.053	2.220.548
Aset lain-lain	52.474	-	52.474
	94.785.122	2.835.740	97.620.862

	2021		
	Belum jatuh tempo	Jatuh tempo dan mengalami penurunan nilai	Jumlah
Kas dan bank	5.844.285	-	5.844.285
Investasi jangka pendek	59.422.598	150.000	59.572.598
Piutang pembiayaan multiguna	2.267.433	485.795	2.753.228
Piutang pembiayaan sewa	340.469	-	340.469
Piutang pembiayaan modal kerja skema anjak piutang	2.891.573	7.948	2.899.521
Kredit yang diberikan	16.836.947	849.551	17.686.498
Tagihan akseptasi	249.811	-	249.811
Piutang transaksi efek	385.163	-	385.163
Piutang lain - lain	1.569.255	-	1.569.255
Aset lain-lain	52.740	808	53.548
	89.860.274	1.494.102	91.354.376

Berikut adalah laporan posisi keuangan konsolidasian yang terkait risiko kredit:

	2022		2021	
	Jumlah bruto	Jumlah neto	Jumlah bruto	Jumlah neto
Diukur pada nilai wajar melalui laba rugi				
Investasi jangka pendek - efek-efek - saham	1.188.508	1.188.508	548.307	548.307
Investasi jangka pendek - efek-efek - obligasi	6.883.113	6.883.113	1.383.301	1.383.301
Investasi jangka pendek - efek-efek - reksadana	6.346.214	6.346.214	5.755.228	5.755.228
Investasi jangka pendek - aset pemegang unit link - reksadana	25.791.774	25.791.774	31.173.902	31.173.902
Diukur pada nilai wajar melalui penghasilan komprehensif lain				
Investasi jangka pendek - efek-efek - saham	2.554.446	2.554.446	3.163.357	3.163.357
Investasi jangka pendek - efek-efek - obligasi	12.781.875	12.781.875	12.379.479	12.379.479
Investasi dalam saham	2.412.492	2.412.492	2.679.166	2.679.166
Diukur pada biaya perolehan diamortisasi				
Kas dan bank	6.624.781	6.623.632	4.280.478	4.280.478
Investasi jangka pendek - penempatan pada bank lain	4.802.974	4.802.861	-	-
Investasi jangka pendek - deposito berjangka	3.259.823	3.259.823	2.588.130	2.588.130
Investasi jangka pendek - efek-efek - tagihan atas wesel ekspor	26.103	26.103	9.758	9.758
Investasi jangka pendek - efek-efek - *refinancing*	316.000	316.000	337.750	337.750
Piutang pembiayaan multiguna	1.864.635	1.783.300	2.107.653	2.042.898
Piutang sewa pembiayaan	262.337	250.551	305.265	300.613
Piutang pembiayaan modal kerja skema anjak piutang	3.762.164	3.591.010	2.899.521	2.816.748
Piutang transaksi efek	584.186	584.186	385.163	385.163
Piutang lain-lain	5.048.570	5.048.570	1.569.949	1.569.255
Tagihan akseptasi	77.982	77.389	249.811	247.165
Kredit yang diberikan	14.824.050	12.698.632	17.686.498	16.067.805
Aset lain-lain	52.474	52.474	53.548	53.548
Jumlah Aset Keuangan	99.464.501	97.072.953	89.556.264	87.782.051

Risiko Pasar

Risiko pasar merupakan nilai wajar atau arus kas kontraktual masa datang dari suatu instrumen keuangan yang dimiliki oleh Grup akan terpengaruh akibat perubahan variabel pasar seperti suku bunga, nilai tukar, termasuk turunan dari kedua risiko tersebut (risiko instrumen derivatif).

a. Risiko Suku Bunga

Risiko suku bunga Grup timbul dari kredit, simpanan dan simpanan dari bank lain dan pinjaman yang diterima. Kredit, simpanan dan simpanan dari bank lain dan pinjaman yang diterima dengan suku bunga mengambang mengakibatkan timbulnya risiko suku bunga arus kas terhadap Grup. Aset keuangan dan liabilitas keuangan dengan suku bunga tetap mengakibatkan timbulnya risiko nilai wajar suku bunga terhadap Grup.

Pada akhir periode pelaporan, kredit, simpanan dan simpanan dari bank lain dan pinjaman yang diterima dengan suku bunga mengambang adalah sebagai berikut:

	2022	2021
Aset		
Kredit diberikan	6.261.883	10.244.232
Liabilitas		
Simpanan dan simpanan dari bank lain	23.309.914	27.818.939
Pinjaman yang diterima	2.364.782	2.143.907

Grup menganalisa eksposur suku bunga secara dinamis. Berbagai skenario disimulasikan dengan mempertimbangkan pembiayaan kembali, pembaruan posisi yang ada, serta alternatif pembiayaan. Untuk setiap simulasi, pergerakan suku bunga yang sama digunakan untuk seluruh mata uang. Berdasarkan skenario ini, Grup menghitung dampak laba atau rugi dari pergerakan suku bunga. Skenario-skenario tersebut dilakukan hanya untuk liabilitas yang mewakili posisi utama yang dikenakan bunga.

Pada tanggal 31 Desember 2022 dan 2021, jika suku bunga atas kredit, simpanan dan simpanan dari bank lain dan pinjaman yang diterima didenominasikan dalam Rupiah lebih tinggi/rendah 1% dan variabel lain dianggap tetap, laba setelah pajak untuk tahun berjalan akan lebih tinggi/rendah masing-masing sebesar Rp 16.297 dan Rp 12.178, terutama sebagai akibat tingginya/rendahnya pendapatan bunga dari kredit dan beban bunga dari pinjaman dengan suku bunga mengambang.

b. Risiko Mata Uang Asing

Grup terpengaruh risiko nilai tukar mata uang asing yang timbul dari berbagai eksposur mata uang, terutama terhadap Dolar Amerika Serikat. Risiko nilai tukar mata uang asing timbul dari transaksi komersial di masa depan serta aset dan liabilitas yang diakui.

Manajemen telah menetapkan kebijakan yang mengharuskan Grup mengelola risiko nilai tukar mata uang asing terhadap mata uang fungsionalnya. Risiko nilai tukar mata uang asing timbul ketika transaksi komersial masa depan atau aset dan liabilitas yang diakui didenominasikan dalam mata uang yang bukan mata uang fungsional. Risiko diukur dengan menggunakan proyeksi arus kas.

Pada tanggal 31 Desember 2022 dan 2021, jika mata uang melemah/menguat sebesar 5% terhadap Dolar Amerika Serikat dengan variabel lain konstan, laba setelah pajak untuk tahun berjalan akan lebih rendah/tinggi masing-masing sebesar Rp 96.336 dan Rp 26.048, terutama diakibatkan keuntungan/(kerugian) dari penjabaran aset keuangan dan liabilitas keuangan.

c. Risiko Harga

Grup terpengaruh risiko harga efek ekuitas dan efek utang karena Grup memiliki investasi yang diklasifikasikan sebagai diukur pada nilai wajar melalui penghasilan komprehensif lain (2019: tersedia untuk dijual) dan diukur pada nilai wajar melalui laba rugi dalam laporan posisi keuangan konsolidasian.

Untuk mengelola risiko harga yang timbul dari investasi efek ekuitas, Grup melakukan diversifikasi portofolio. Diversifikasi portofolio dilakukan sesuai dengan batasan yang ditentukan oleh Grup.

Grup memiliki investasi pada saham entitas lain yang diperdagangkan di bursa, investasi pada unit reksadana dan investasi pada obligasi yang mempunyai dampak kenaikan/penurunan pada laba setelah pajak Grup untuk tahun berjalan dan dampak pada komponen ekuitas lainnya. Dengan asumsi bahwa harga efek ekuitas dan efek utang - pada nilai wajar melalui laba rugi telah naik/turun sebesar 1% dan seluruh variabel lain konstan, akan berdampak terhadap laba setelah pajak untuk tahun 2022 dan 2021 lebih tinggi/rendah sebesar Rp 144.181 dan Rp 77.068. Sedangkan apabila harga efek ekuitas dan efek utang – tersedia untuk dijual telah naik/turun sebesar 1% dan seluruh variabel lain konstan, berdampak terhadap komponen ekuitas lainnya pada tahun 2022 dan 2021 lebih tinggi/rendah masing-masing sebesar Rp 153.363 dan Rp 155.428. Laba setelah pajak untuk tahun berjalan akan naik/turun sebagai akibat keuntungan/(kerugian) pada surat berharga ekuitas yang diukur pada nilai wajar melalui laba rugi. Komponen ekuitas lainnya akan naik/turun sebagai akibat keuntungan/(kerugian) pada surat berharga ekuitas yang diukur pada nilai wajar melalui penghasilan komprehensif lain.

Untuk mengelola risiko harga yang timbul dari investasi pada surat berharga utang, Grup melakukan analisa terkait besaran bunga kupon yang ditawarkan dengan tingkat imbal hasil yang diharapkan oleh pasar.

Risiko Likuiditas

Risiko likuiditas adalah risiko kerugian yang timbul karena Grup tidak memiliki likuiditas yang cukup untuk memenuhi liabilitasnya.

Dalam pengelolaan risiko likuiditas, manajemen memantau dan menjaga jumlah kas dan setara kas yang dianggap memadai untuk membiayai operasional Grup dan untuk mengatasi dampak fluktuasi arus kas. Manajemen juga melakukan evaluasi berkala atas proyeksi arus kas dan arus kas aktual, termasuk jadwal jatuh tempo utang, dan terus-menerus melakukan penelaahan pasar keuangan untuk mendapatkan sumber pendanaan yang optimal.

Tabel di bawah ini menganalisa liabilitas keuangan Grup yang diselesaikan secara neto yang dikelompokkan berdasarkan periode yang tersisa sampai dengan tanggal jatuh tempo kontraktual. Jumlah yang diungkapkan dalam tabel merupakan arus kas kontraktual yang tidak didiskontokan:

	2022						
	< 1 tahun	> 1 tahun s.d 2 tahun	> 2 tahun s.d 5 tahun	> 5 tahun	Jumlah	Biaya transaksi	Jumlah
Liabilitas							
Simpanan dan simpanan dari bank lain	36.547.511	-	-	-	36.547.511	-	36.547.511
Surat berharga yang diterbitkan	1.339.736	465.600	4.154.631	1.080.000	7.039.967	(37.464)	7.002.503
Pinjaman yang diterima	2.322.389	760.874	617.871	-	3.701.134	(14.127)	3.687.007
Liabilitas akseptasi	78.065	-	-	-	78.065	-	78.065
Utang transaksi efek	518.318	-	-	-	518.318	-	518.318
Beban akrual	290.866	-	-	-	290.866	-	290.866
Liabilitas lain-lain	270.823	-	-	-	270.823	-	270.823
Jumlah Liabilitas	41.367.708	1.226.474	4.772.502	1.080.000	48.446.684	(51.591)	48.395.093

	2021						
	< 1 tahun	> 1 tahun s.d 2 tahun	> 2 tahun s.d 5 tahun	> 5 tahun	Jumlah	Biaya transaksi	Jumlah
Liabilitas							
Simpanan dan simpanan dari bank lain	42.239.750	17.806	-	-	42.257.556	-	42.257.556
Surat berharga yang diterbitkan	1.609.000	600.700	1.878.500	-	4.088.200	(23.415)	4.064.785
Pinjaman yang diterima	2.393.083	449.834	655.859	-	3.498.775	(12.880)	3.485.895
Liabilitas akseptasi	250.424	-	-	-	250.424	-	250.424
Utang transaksi efek	306.591	-	-	-	306.591	-	306.591
Beban akrual	237.617	-	-	-	237.617	-	237.617
Liabilitas lain-lain	245.754	300.000	31.250	-	577.004	-	577.004
Jumlah Liabilitas	47.282.219	1.368.340	2.565.609	-	51.216.167	(36.295)	51.179.872

Risiko Hukum

Risiko hukum adalah risiko yang timbul dari kelemahan aspek hukum, antara lain akibat dari tindakan hukum, tidak adanya peraturan yang mendukung atau kelemahan dari ketentuan-ketentuan yang mengikat secara hukum, seperti kegagalan untuk mematuhi persyaratan hukum suatu perjanjian dan celah-celah dalam pengikatan jaminan.

Pelaksanaan identifikasi, pengukuran, dan pemantauan terhadap potensi risiko hukum dilaksanakan terhadap seluruh aktivitas Grup, terutama kegiatan operasional Grup dengan melibatkan pihak ketiga yang memiliki potensi benturan kepentingan atau gugatan hukum.

Grup melakukan manajemen risiko hukum dengan melakukan penanganan proses hukum secara profesional dan jika diperlukan membuat pencadangan potensi biaya kerugian.

Risiko Strategis

Risiko strategis adalah risiko yang antara lain disebabkan oleh adanya penetapan dan pelaksanaan strategi Grup yang tidak tepat, pengambilan keputusan bisnis yang tidak tepat atau kurang responsifnya Grup terhadap perubahan eksternal.

Grup telah menyusun strategi dan rencana bisnis yang sebelumnya telah didiskusikan dengan Dewan Komisaris, Direksi serta seluruh manajemen Perusahaan. Grup juga melakukan kajian dan evaluasi stratejik bisnis serta realisasi yang telah dicapai oleh Grup sesuai dengan yang terangkum dalam rencana bisnis.

Risiko Operasional

Risiko operasional adalah risiko yang timbul dari ketidakcukupan dana atau tidak berfungsinya proses internal, kesalahan manusia, kegagalan sistem atau adanya problem eksternal yang berdampak kepada kegiatan operasional Grup.

Model tata kelola risiko operasional untuk Grup memberikan tata kelola yang formal, transparan dan konsisten yang secara jelas menegaskan tugas dan tanggung jawab serta alur pelaporan untuk mengelola risiko operasional dalam Grup secara efektif. Model tata kelola bertujuan untuk menempatkan akuntabilitas terhadap risiko operasional yang mungkin timbul serta pada saat yang bersama memfasilitasi pemisahan tugas secara independen antara *risk taking units*, unit pengendali risiko dan Satuan Kerja Audit Internal.

56. Perkara Hukum

SAM (“Entitas Anak”) masih dalam proses perkara hukum atas dugaan tindak pidana korupsi PT Asuransi Jiwasraya (Persero) (“Jiwasraya”) (“Perkara Hukum Jiwasraya”).

Berdasarkan putusan Pengadilan Tinggi No. 33/PID.TPK/2022/PT DKI tertanggal 18 Oktober 2022 ("Putusan Banding") memutuskan bahwa SAM tidak terbukti secara sah dan meyakinkan bersalah atas pidana yang didakwakan; membebaskan dari segala dakwaan (vrijspraak); memulihkan hak-hak SAM dalam kemampuan, kedudukan, dan harkat serta martabatnya; dan pengembalian uang tunai oleh Jaksa Penuntut Umum (“JPU”) kepada SAM sebesar Rp 73.938.704.154.

Sampai dengan tanggal laporan ini, terhadap Putusan Banding tersebut telah diajukan upaya hukum Kasasi sebagai berikut:

- JPU mengajukan Memori Kasasi atas Putusan Banding pada tanggal 11 November 2022 dan SAM telah mengajukan Kontra Memori Kasasi oleh JPU tersebut pada tanggal 1 Desember 2022.

- SAM mengajukan Memori Kasasi atas Putusan Banding pada tanggal 24 November 2022.

Dengan itikad baik, SAM telah menitipkan dana sejumlah Rp 77.000 kepada Kejaksaan Negeri Republik Indonesia untuk menutup potensi maksimal kerugian terkait penempatan investasi oleh Jiwasraya pada SAM. Penitipan ini bukanlah suatu kewajiban melainkan itikad baik dari SAM sebagai warga negara yang baik untuk mendukung langkah hukum yang dilakukan oleh Kejaksaan Agung Republik Indonesia.

Sebagai tambahan informasi, tidak ada dampak material apapun terhadap aset kelolaan SAM maupun penempatan dana nasabah lainnya pada SAM apabila Majelis Hakim Mahkamah Agung memutus pidana denda yang dijatuhkan kepada SAM dan merujuk pada jumlah dana yang telah SAM serahkan dengan itikad baik kepada Kejaksaan Agung Republik Indonesia.

57. Informasi Lainnya

- **Informasi Keuangan Lainnya**

a. Rasio Kewajiban Penyediaan Modal Minimum (KPMM) dari BS dihitung sesuai dengan Peraturan Bank Indonesia

Perhitungan rasio kecukupan modal adalah sebagai berikut:

	2022	2021
I. Komponen Modal		
A. Modal Inti	6.783.476	6.943.146
B. Modal Pelengkap	676.037	(94.553)
II. Jumlah modal	7.459.513	6.848.593
III. Aset Tertimbang Menurut Risiko (ATMR)		
Risiko kredit setelah memperhitungkan risiko spesifik	17.430.759	17.777.390
Risko pasar	1.912.082	76.368
Risiko operasional	5.952.534	5.668.202
Jumlah ATMR untuk risiko kredit, pasar dan operasional	25.295.375	23.521.960
IV Rasio Kewajiban Penyediaan Modal Minimum (KPMM) yang tersedia		
KPMM dengan memperhitungkan risiko kredit	42,80%	38,52%
KPMM dengan memperhitungkan risiko kredit dan pasar	38,56%	38,36%
KPMM dengan memperhitungkan risiko kredit dan operasional	31,90%	29,21%
KPMM dengan memperhitungkan risiko kredit dan operasional dan pasar	29,49%	29,12%
V. Rasio Kewajiban Penyediaan Modal Minimum yang diwajibkan	10%	10%

b. Rasio tingkat solvabilitas

Perhitungan rasio tingkat solvabilitas adalah sebagai berikut:

	2022	2021
ASM	333,52%	302,20%
ASJ	795,11%	972,93%

c. Modal Kerja Bersih Disesuaikan (MKBD)

Perhitungan MKBD SMS adalah sebagai berikut:

	2022	2021
Modal Kerja Bersih Disesuaikan	520.737	694.970
Modal Kerja Bersih Disesuaikan wajib	34.558	25.000
Lebih MKBD	486.179	669.970

d. Batas Maksimum Pemberian Pembiayaan

Pada tanggal 31 Desember 2022 dan 2021, tidak terdapat penyediaan dana kepada pihak berelasi dan pihak ketiga yang melampaui Batas Maksimum Pemberian Pembiayaan yang diberikan oleh SMF dan ABSM.

- Berdasarkan Surat Otoritas Jasa Keuangan (**"OJK"**) No. S-71/PM.1/2021 tanggal 17 Desember 2021 (**"Surat OJK"**) kepada SMS, entitas anak yang menyatakan bahwa SMS dikenakan denda administratif oleh OJK sebesar Rp 1.300 serta pembekuan kegiatan usaha penjamin emisi efek selama 1 (satu) tahun sampai 17 Desember 2022. Menindaklanjuti hal tersebut, SMS menghormati isi surat OJK tersebut dengan segera melakukan pemenuhan kewajiban berupa pembayaran atas denda administratif yang dimaksud. Sampai dengan laporan keuangan konsolidasian ini dibuat, SMS menyatakan tidak ada dampak yang signifikan serta material terhadap SMS sehingga dengan demikian kegiatan operasional SMS tetap berjalan seperti biasa.

58. Pengungkapan Tambahan Transaksi Bukan Kas

Grup mempunyai transaksi bukan kas yang tidak mempengaruhi laporan arus kas konsolidasian sebagai berikut:

	2022	2021
Penghapusan piutang pembiayaan multiguna (Catatan 7)	60.477	205.588
Penghapusan piutang pembiayaan modal kerja skema anjak piutang (Catatan 9)	-	923.410
Penghapusan kredit yang diberikan (Catatan 11)	236.853	651.735
Penghapusan tagihan ekspektasi (Catatan 12)	2.053	119.800
Penghapusan investasi dalam saham (Catatan 17)	-	335.100

59. Rekonsiliasi Liabilitas Konsolidasian yang Berasal dari Aktivitas Pendanaan

Tabel berikut menjelaskan perubahan pada liabilitas Konsolidasian yang timbul dari aktivitas pendanaan, yang meliputi perubahan terkait kas dan nonkas:

	1 Januari 2022	Arus kas pendanaan	Perubahan Nonkas: Pergerakan valuta asing	Perubahan Nonkas: Amortisasi biaya transaksi	31 Desember 2022
Surat berharga yang diterbitkan	4.064.785	2.951.765	-	(14.047)	7.002.503
Pinjaman yang diterima	3.485.895	211.801	-	(10.689)	3.687.007
Jumlah liabilitas dari aktivitas pendanaan	7.550.680	3.163.566	-	(24.736)	10.689.510

*) Arus kas dari surat berharga yang diterbitkan dan pinjaman diterima merupakan jumlah bersih dari penerimaan dan pembayaran pinjaman pada laporan arus kas konsolidasian.

	1 Januari 2021	Arus kas pendanaan		Perubahan Nonkas: Pergerakan valuta asing	Perubahan Nonkas: Amortisasi biaya transaksi	31 Desember 2021
Surat berharga yang diterbitkan	4.228.652	(169.100)	*)	-	5.233	4.064.785
Pinjaman yang diterima	3.013.530	470.006	*)	420	1.939	3.485.895
Jumlah liabilitas dari aktivitas pendanaan	7.242.182	300.906		420	7.172	7.550.680

*) Arus kas dari surat berharga yang diterbitkan dan pinjaman diterima merupakan jumlah bersih dari penerimaan dan pembayaran pinjaman pada laporan arus kas konsolidasian.

60. Standar Akuntansi Keuangan Baru dan Penyesuaian atas Laporan Keuangan Konsolidasian

Perubahan Pernyataan Standar Akuntansi Keuangan (PSAK)

Diterapkan pada tahun 2022

Penerapan standar akuntansi keuangan revisi berikut, yang berlaku efektif 1 Januari 2022, relevan bagi Perusahaan namun tidak menyebabkan perubahan signifikan atas kebijakan akuntansi Perusahaan dan tidak berdampak material terhadap jumlah-jumlah yang dilaporkan dalam laporan keuangan tahun berjalan maupun sebelumnya:

- Amandemen PSAK No. 57: Provisi, Liabilitas Kontinjensi, dan Aset Kontinjensi tentang Kontrak yang Memberatkan - Biaya Pemenuhan Kontrak
- Amandemen PSAK No. 71: Instrumen Keuangan.

- Penyesuaian Tahunan PSAK No. 73: Sewa

Terkait siaran pers DSAK IAI mengenai “Atribusi Imbalan pada Periode Jasa” pada April 2022, Perusahaan telah mengubah kebijakan atas atribusi imbalan pensiun pada periode jasa sesuai dengan ketentuan pada PSAK 24 untuk pola fakta umum dari program pensiun berdasarkan PP35/2021. Dampak dari perubahan perhitungan sebesar Rp 7.608 tidak material terhadap Perusahaan, sehingga dampak atas perubahan dibukukan pada laporan keuangan tahun berjalan.

Telah diterbitkan namun belum berlaku efektif

Amandemen atas PSAK yang telah diterbitkan yang bersifat wajib untuk tahun buku yang dimulai pada atau setelah:

1 Januari 2023

- Amandemen PSAK No. 1, "Penyajian Laporan Keuangan" tentang Pengungkapan Kebijakan Akuntansi yang Mengubah Istilah "Signifikan" menjadi "Material" dan Memberi Penjelasan mengenai Kebijakan Akuntansi Material

- Amandemen PSAK No. 16, Aset Tetap: Hasil sebelum Penggunaan yang Diintensikan

- Amandemen PSAK No. 25, Kebijakan Akuntansi, Perubahan Estimasi Akuntansi dan Kesalahan: Definisi Estimasi Akuntansi

- Amandemen PSAK No. 46, Pajak Penghasilan: Pajak Tangguhan terkait Aset dan Liabilitas yang Timbul dari Transaksi Tunggal

- Amandemen PSAK No. 107, "Akuntansi Ijarah"

1 Januari 2024

- Amandemen PSAK No. 1, "Penyajian Laporan Keuangan" terkait Liabilitas Jangka Panjang dengan Kovenan

- Amandemen PSAK No. 73, "Sewa" terkait Liabilitas Sewa pada Transaksi Jual dan Sewa-balik

1 Januari 2025

- PSAK 74: "Kontrak Asuransi"

- Amandemen PSAK No. 74: "Kontrak Asuransi" terkait Penerapan Awal PSAK No. 74 dan PSAK No. 71 - Informasi Komparatif.

Sampai dengan tanggal penerbitan laporan keuangan konsolidasian, Grup masih mempelajari dampak yang mungkin timbul dari penerapan amandemen PSAK tersebut dan dampak dari penerapan amandemen PSAK tersebut pada laporan keuangan konsolidasian belum dapat ditentukan.

61. Kondisi Ekonomi Saat ini

Selama tahun 2022, pandemi Covid-19 masih mempengaruhi Indonesia. Pemerintah Indonesia, bagaimanapun, telah mengambil tindakan untuk memitigasi dampak lebih lanjut dari pandemi di Indonesia yang meliputi, antara lain, meningkatkan program vaksinasi nasional, membuka kembali kegiatan bisnis dan mengizinkan kegiatan sosial, serta membuat peraturan yang mengarah pada perbaikan kondisi perekonomian di Indonesia. Manajemen berkeyakinan tidak terdapat dampak buruk dari pandemi terhadap operasi Grup dan keseluruhan rencana bisnis, termasuk kinerja pendapatan kondisi keuangan pelanggannya, dan lain-lain. Namun demikian, durasi dan besarnya dampak pandemi Covid-19, jika ada, bergantung pada perkembangan di masa mendatang yang tidak dapat ditentukan secara akurat pada saat ini. Manajemen akan terus memantau perkembangan pandemi Covid-19 dan terus mengevaluasi dampaknya terhadap bisnis, posisi keuangan, dan hasil operasi Grup.

62. Peristiwa Setelah Periode Pelaporan

BS menerima surat dari OJK No. SR-1/D.03/2023 tanggal 14 Februari 2023 tentang Persetujuan Prinsip Pendirian PT Bank Nano Syariah (BUS Hasil Pemisahan Unit Usaha Syariah (UUS) PT Bank Sinarmas Tbk.

****

LAMPIRAN I

PT SINAR MAS MULTIARTHA Tbk
Informasi Tambahan
Laporan Posisi Keuangan Entitas Induk
31 Desember 2022 dan 2021
(Angka-angka Disajikan dalam Jutaan Rupiah, kecuali Dinyatakan Lain)

	2022	2021
ASET		
Kas dan Bank		
Pihak berelasi	2.838	402.775
Pihak ketiga	1.533	1.410
Jumlah	4.371	404.185
Investasi Jangka Pendek		
Pihak berelasi	2.279.080	2.031.032
Pihak ketiga	1.381.736	1.169.645
Allowance	(150.000)	(150.000)
Jumlah	3.510.816	3.050.677
Piutang Lain-lain		
Pihak berelasi	2.785.652	381.905
Pihak ketiga	344.801	317.503
Allowance	(83.623)	(51.563)
Jumlah	3.046.830	647.845
Investasi dalam Saham	10.852.930	10.680.256
Cadangan kerugian penurunan nilai	(30.051)	(30.051)
Jumlah	10.822.879	10.650.205
Aset tetap		
Harga perolehan	44.731	44.564
Akumulasi penyusutan	(17.287)	(15.850)
Nilai tercatat	27.444	28.714
Aset tetap dalam Rangka Bangun, Kelola dan Serah		
Harga perolehan	140.944	140.944
Akumulasi penyusutan	(59.664)	(56.472)
Nilai tercatat	81.280	84.472
Aset Lain-lain		
Pihak berelasi	11.380	51.217
Pihak ketiga	997.714	819.418
Jumlah	1.009.094	870.635
JUMLAH ASET	18.502.714	15.736.733

LAMPIRAN I

PT SINAR MAS MULTIARTHA Tbk
Informasi Tambahan
Laporan Posisi Keuangan Entitas Induk
Untuk Tahun-tahun Yang Berakhir 31 Desember 2022 dan 2021
(Angka-angka Disajikan dalam Jutaan Rupiah, kecuali Dinyatakan Lain)

	2022	2021
LIABILITAS DAN EKUITAS		
LIABILITAS		
Utang Pajak	143	7.686
Utang Obligasi	4.576.146	1.642.874
Beban Akrual	60.729	17.283
Pinjaman Diterima	-	428.070
Liabilitas Lain-lain		
Pihak berelasi	750	6.250
Pihak ketiga	996	925
Jumlah	1.746	7.175
Jumlah Liabilitas	4.638.764	2.103.088
EKUITAS		
Modal Saham	1.334.891	1.334.891
Tambahan Modal Disetor - bersih	1.447.186	1.447.186
Komponen Ekuitas Lainnya	728.508	510.526
Saldo laba		
Ditentukan penggunaanya	791.607	791.607
Tidak ditentukan penggunaanya	9.561.758	9.549.435
Jumlah Ekuitas	13.863.950	13.633.645
JUMLAH LIABILITAS DAN EKUITAS	18.502.714	15.736.733

LAMPIRAN I

PT SINAR MAS MULTIARTHA Tbk
Informasi Tambahan
Laporan Laba Rugi dan Penghasilan Komprehensif Lain Entitas Induk
Untuk Tahun-tahun yang Berakhir 31 Desember 2022 dan 2021
(Angka-angka Disajikan dalam Jutaan Rupiah, kecuali Dinyatakan Lain)

	2022	2021
PENDAPATAN		
Dividen	159.289	748.607
Keuntungan dari kenaikan nilai wajar efek yang diukur pada nilai wajar melalui laba rugi	-	880
Bunga	46.840	40.949
Sewa	15.883	15.585
Keuntungan atas penjualan investasi jangka pendek	182.138	70.403
Keuntungan dari investasi pada unit reksadana	75.294	11.522
Lainnya	127.878	89.139
Jumlah	607.322	977.085
BEBAN		
Umum dan administrasi	33.130	48.971
Kerugian selisih kurs mata uang asing - bersih	-	4.802
Bunga dan keuangan	275.919	155.890
Gaji dan tunjangan karyawan	22.743	17.273
Beban penyusutan	4.630	5.356
Ekuitas pada rugi bersih entitas asosiasi	-	16.017
Kerugian dari penurunan nilai wajar efek yang diukur pada nilai wajar melalui laba rugi	216.995	-
Lainnya	37.769	12.578
Jumlah	591.186	260.887
LABA SEBELUM PAJAK	16.136	716.198
BEBAN PAJAK		
Kini	3.506	-
Tangguhan	68	490
Jumlah	3.574	490
LABA TAHUN BERJALAN	12.562	715.708
PENGHASILAN (RUGI) KOMPREHENSIF LAIN		
Pos yang tidak akan direklasifikasi ke laba rugi		
Pengukuran kembali liabilitas imbalan pasti	(307)	81
Pajak sehubungan dengan pos yang tidak akan direklasifikasi	68	(18)
	(239)	63
Keuntungan yang belum direalisasikan atas kenaikan nilai wajar investasi yang diukur pada nilai wajar melalui penghasilan komprehensif lain	217.982	(170.150)
RUGI KOMPREHENSIF LAIN SETELAH PAJAK	217.743	(170.087)
JUMLAH PENGHASILAN KOMPREHENSIF	230.305	545.621

LAMPIRAN I

PT SINAR MAS MULTIARTHA Tbk
Informasi Tambahan
Laporan Perubahan Ekuitas Entitas Induk
Untuk Tahun-tahun yang Berakhir 31 Desember 2022 dan 2021
(Angka-angka Disajikan dalam Jutaan Rupiah, kecuali Dinyatakan Lain)

	Modal Saham	Tambahan Modal Disetor - Bersih	Komponen Ekuitas Lainnya	Saldo Laba		Jumlah Ekuitas
				Ditentukan Penggunaannya	Tidak Ditentukan Penggunaannya	
Saldo pada tanggal 1 Januari 2021	1.334.891	1.447.186	680.676	791.607	8.833.664	13.088.024
Penghasilan komprehensif						
Laba tahun berjalan	-	-	-	-	715.708	715.708
Pengukuran kembali liabilitas imbalan kerja jangka panjang	-	-	-	-	63	63
Keuntungan yang belum direalisasi atas kenaikan nilai wajar efek-efek	-	-	(170.150)	-	-	(170.150)
Jumlah penghasilan komprehensif	-	-	(170.150)	-	715.771	545.621
Saldo pada tanggal 31 Desember 2021	**1.334.891**	**1.447.186**	**510.526**	**791.607**	**9.549.435**	**13.633.645**
Penghasilan komprehensif						
Laba tahun berjalan	-	-	-	-	12.562	12.562
Penghasilan komprehensif lain						
Pengukuran kembali liabilitas imbalan kerja jangka panjang	-	-	-	-	(239)	(239)
Kerugian yang belum direalisasi atas kenaikan nilai wajar efek-efek	-	-	217.982	-	-	217.982
Jumlah penghasilan komprehensif	-	-	217.982	-	12.323	230.305
Saldo pada tanggal 31 Desember 2022	**1.334.891**	**1.447.186**	**728.508**	**791.607**	**9.561.758**	**13.863.950**

LAMPIRAN I

PT SINAR MAS MULTIARTHA Tbk
Informasi Tambahan
Laporan Arus Kas Entitas Induk
Untuk Tahun-Tahun yang Berakhir 31 Desember 2022 dan 2021
(Angka-angka Disajikan dalam Jutaan Rupiah, kecuali Dinyatakan Lain)

	2022	2021
ARUS KAS DARI AKTIVITAS OPERASI		
Penerimaan bunga	46.840	40.949
Penerimaan dari pendapatan lainnya	143.761	104.724
Pembayaran beban bunga dan keuangan	(275.919)	(155.890)
Pembayaran beban usaha	241.191	(176.904)
Rugi operasi sebelum perubahan aset/liabilitas operasi	155.873	(187.121)
Penurunan (kenaikan) aset:		
Investasi jangka pendek	(460.139)	2.676.098
Piutang lain-lain	(2.431.045)	(273.217)
Aset lain-lain	(138.459)	(660.321)
Kenaikan (penurunan) liabilitas:		
Utang pajak	(7.543)	7.364
Liabilitas lain-lain	(5.429)	(146.547)
Kas bersih diperoleh dari (digunakan untuk) Aktivitas Operasi	(2.886.742)	1.416.256
ARUS KAS DARI AKTIVITAS INVESTASI		
Penerimaan dividen	159.289	748.607
Penambahan aset tetap	(167)	(1.430)
Penambahan investasi dalam saham	(172.674)	(3.004.535)
Kas Bersih Digunakan untuk Aktivitas Investasi	(13.552)	(2.257.358)
ARUS KAS DARI AKTIVITAS PENDANAAN		
Perolehan (pembayaran) pinjaman lainnya	(428.070)	428.070
Perolehan utang obligasi	2.928.550	650.700
Kas Bersih Diperoleh dari Aktivitas Pendanaan	2.500.480	1.078.770
KENAIKAN (PENURUNAN) BERSIH KAS DAN SETARA KAS	(399.814)	237.668
KAS DAN SETARA KAS AWAL TAHUN	404.185	166.517
KAS DAN SETARA KAS AKHIR TAHUN	4.371	404.185

LAMPIRAN I

PT SINAR MAS MULTIARTHA Tbk
Informasi Tambahan
Catatan atas Laporan Keuangan Entitas Induk
Untuk Tahun-tahun yang Berakhir pada Tanggal 31 Desember 2022 dan 2021
(Angka-angka Disajikan dalam Jutaan Rupiah, kecuali Dinyatakan Lain)

1. Kas dan Bank

	2022	2021
Kas	5	5
Bank		
Rupiah		
Pihak Berelasi		
PT Bank Sinarmas Tbk	2.628	2.255
Pihak Ketiga		
PT Bank Maybank Indonesia Tbk	146	153
Jumlah	2.774	2.408
Dolar Amerika Serikat		
Pihak Berelasi		
PT Bank Sinarmas Tbk	210	400.520
Pihak Ketiga		
PT Bank Maybank Indonesia Tbk	1.382	1.252
	1.592	401.772
Jumlah	4.371	404.185

2. Investasi Jangka Pendek

	2022	2021
Saham	2.688.816	2.804.194
Deposito berjangka	822.000	241.750
Obligasi	150.000	154.733
	3.660.816	3.200.677
Cadangan kerugian penurunan nilai	(150.000)	(150.000)
Jumlah	3.510.816	3.050.677

3. Piutang Lain-lain

	2022	2021
Pihak berelasi		
Piutang kepada entitas anak	2.784.894	380.605
Piutang sewa	743	1.285
Piutang dividen	15	15
Jumlah	2.785.652	381.905
Pihak ketiga		
Piutang penjualan	40.054	40.630
Piutang karyawan	186	252
Lain-lain	304.561	276.621
Jumlah	344.801	317.503
Jumlah	3.130.453	699.408
Cadangan kerugian penurunan nilai	(83.623)	(51.563)
Jumlah - bersih	3.046.830	647.845

4. Investasi dalam Saham

Perusahaan	2022	2021
PT Bank Sinarmas Tbk	3.488.695	3.488.695
PT Shinta Utama	1.349.211	1.309.211
PT Sinar Mas Multifinance	1.190.074	1.190.074
PT Jakarta Teknologi Utama	562.096	562.096
PT Rizky Lancar Sentosa	486.749	486.749
PT Asuransi Jiwa Sinarmas MSIG Tbk	452.406	714.908
PT AB Sinar Mas Multifinance	257.949	257.949
PT Arthamas Solusindo	803.079	803.079
PT Sinartama Gunita	430.665	430.665
PT Summit Oto Finance	366.309	366.309
PT Asuransi Sinar Mas	199.998	199.998
PT Sinarmas Sekuritas	142.699	142.699
PT Oto Multiartha	139.306	139.306
PT SGMW Multifinance Indonesia	114.000	114.000
PT Bima Multi Finance	111.751	111.751
PT Sinar Mitra Sepadan Finance	96.193	96.193
PT Asuransi Simas Insurtech	61.500	61.500
PT Sinarmas Hana Finance	52.500	52.500
PT Sinarmas Ventura	49.994	49.994
PT Peduli Sehat Gotongroyong	21.875	21.875
PT Bank China Construction Bank Indonesia, Tbk	13.500	13.500
PT Otoraja Network Indonesia	10.000	10.000
PT Balai Lelang Sinarmas	9.999	9.999
PT Oriente Mas Sejahtera	9.000	9.000
PT Dana Pinjaman Inklusif	7.600	7.600
PT Pasar Dana Pinjaman	5.000	5.000
PT Dana Saham Bersama	4.999	4.999
Global Asian Investment Limited	4.629	4.629
PT Reasuransi Nusantara Makmur	3.000	3.000
PT Simas Money Changer	2.768	2.768
PT Wapindo Jasaartha	2.519	2.519
PT Digital Solusindo Nusantara	2.499	2.499
PT Asuransi Simas Jiwa	1.692	1.692
PT Sinarmas Life Insurance	1.435	1.435
PT Sinar Artha Trading	1.000	1.000
Sinar Mas Insurance	966	966
PT Sinar Artha Konsulindo	50	50
PT Sinar Artha Inforindo	60	12
PT Sinar Artha Solusindo	60	12
PT Arthamas Informatika	60	12
PT Artha Bina Usaha	12	12
Nanovest Ltd	1.570	-
PT Elang Andalan Nusantara	390.462	-
PT Pasar Gadai Digital	2.999	-
PT Simas Sehat Sejahtera	1	-
PT Wapindo Jasa Farma	1	1
Jumlah	10.852.930	10.680.256
Cadangan kerugian penurunan nilai	(30.051)	(30.051)
Jumlah - bersih	10.822.879	10.650.205

5. Aset Tetap

	1 Januari 2020	Perubahan selama tahun 2022			31 Desember 2020
		Penambahan	Pengurangan	Reklasifikasi	
Biaya Perolehan:					
Tanah	17.116	-	-	-	17.116
Bangunan	10.185	-	-	-	10.185
Kendaraan	14	-	-	-	14
Perlengkapan kantor	13.922	167	-	-	14.089
Peralatan kantor	3.327	-	-	-	3.327
Jumlah	44.564	167	-	-	44.731
Akumulasi penyusutan:					
Bangunan	3.564	509	-	-	4.073
Kendaraan	14	-	-	-	14
Perlengkapan kantor	9.715	524	-	-	10.239
Peralatan kantor	2.557	404	-	-	2.961
Jumlah	15.850	1.437	-	-	17.287
Nilai tercatat	28.714				27.444

	1 Januari 2021	Perubahan selama tahun 2021			31 Desember 2021
		Penambahan	Pengurangan	Reklasifikasi	
Biaya Perolehan:					
Tanah	17.116	-	-	-	17.116
Bangunan	10.185	-	-	-	10.185
Kendaraan	14	-	-	-	14
Perlengkapan kantor	13.284	638	-	-	13.922
Peralatan kantor	2.535	792	-	-	3.327
Jumlah	43.134	1.430	-	-	44.564
Akumulasi penyusutan:					
Bangunan	3.055	509	-	-	3.564
Kendaraan	14	-	-	-	14
Perlengkapan kantor	8.387	1.328	-	-	9.715
Peralatan kantor	2.250	307	-	-	2.557
Jumlah	13.706	2.144	-	-	15.850
Nilai tercatat	29.428				28.714

6. Aset Tetap dalam Rangka Bangun, Kelola, dan Serah

	1 Januari 2022	Perubahan selama tahun 2022		31 Desember 2022
		Penambahan	Pengurangan	
Biaya perolehan:				
Bangunan	62.690	-	-	62.690
Peralatan	9.468	-	-	9.468
Perlengkapan	7.054	-	-	7.054
Aset dalam pembangunan	61.732	-	-	61.732
Jumlah	140.944	-	-	140.944

	1 Januari 2022	Perubahan selama tahun 2022		31 Desember 2022
		Penambahan	Pengurangan	
Akumulasi penyusutan:				
Bangunan	40.189	3.133	-	43.322
Peralatan	9.467	-	-	9.467
Perlengkapan	6.816	59	-	6.875
Jumlah	56.472	3.192	-	59.664
Nilai tercatat	84.472			81.280

	1 Januari 2021	Perubahan selama tahun 2021		31 Desember 2021
		Penambahan	Pengurangan	
Biaya perolehan:				
Bangunan	62.690	-	-	62.690
Peralatan	9.468	-	-	9.468
Perlengkapan	7.054	-	-	7.054
Aset dalam pembangunan	61.732	-	-	61.732
Jumlah	140.944	-	-	140.944
Akumulasi penyusutan:				
Bangunan	37.056	3.133	-	40.189
Peralatan	9.467	-	-	9.467
Perlengkapan	6.737	79	-	6.816
Jumlah	53.260	3.212	-	56.472
Nilai tercatat	87.684			84.472

7. Aset Lain - Lain

	2022	2021
Pihak berelasi		
Uang muka setoran modal	8.000	48.000
Simpanan jaminan	3.365	3.216
Biaya dibayar dimuka	15	1
Jumlah	11.380	51.217
Pihak ketiga		
Uang muka investasi	994.383	804.160
Pajak dibayar dimuka	2.831	14.758
Uang muka setoran modal	500	500
Jumlah	997.714	819.418
Jumlah	1.009.094	870.635

8. Utang Pajak

	2022	2021
Pajak penghasilan		
Pasal 21	113	247
Pasal 29	22	-
Pasal 23	7	1
Pasal 4 (2)	1	2
Pasal 26	-	7.436
Jumlah	143	7.686

9. Utang Obligasi

	2022	2021
Nilai nominal	4.598.281	1.650.700
Biaya transaksi yang belum diamortisasi	(22.135)	(7.826)
Jumlah	4.576.146	1.642.874

Pada tanggal 31 Agustus 2020 Perusahaan memperoleh Pernyataan Efektif dari Kepala Eksekutif Pengawas Pasar Modal Otoritas Jasa Keuangan (OJK) melalui suratnya No.S-236/D.04/2020 untuk melaksanakan Penawaran Umum Berkelanjutan I Obligasi Sinar Mas Multiartha Tahun 2020 dengan jumlah pokok obligasi sebanyak-banyaknya Rp 1.000.000. PT Bank Bukopin Tbk bertindak sebagai wali amanat.

1. Penarikan Tahap I Tahun 2020 sebesar Rp 125.000 diterbitkan dalam 3 seri penarikan yaitu:

    a. Obligasi Seri A sebesar Rp 55.000 pada tanggal 8 September 2020 dan jatuh tempo 13 September 2021 dengan tingkat bunga tetap sebesar 8,00% per tahun yang dibayarkan setiap 3 (tiga) bulan. Pada tahun 2022, Perusahaan telah melunasi obligasi tersebut.
    b. Obligasi Seri B sebesar Rp 55.000 pada tanggal 8 September 2020 dan jatuh tempo 8 September 2022 dengan tingkat bunga tetap sebesar 8,50% per tahun yang dibayarkan setiap 3 (tiga) bulan. Pada tahun 2022, Perusahaan telah melunasi obligasi tersebut.
    c. Obligasi Seri C sebesar Rp 15.000 pada tanggal 8 September 2020 dan jatuh tempo 8 September 2023 dengan tingkat bunga tetap sebesar 9,00% per tahun yang dibayarkan setiap 3 (tiga) bulan.

Pada tanggal 2 Oktober 2020, sesuai dengan Akta No. 3 dari Aulia Taufani, S.H., notaris di Jakarta, Perusahaan menerbitkan Obligasi Berkelanjutan I Sinar Mas Multifinance Tahap II Tahun 2020.

2. Penarikan Tahap II Tahun 2020 sebesar Rp 875.000 diterbitkan dalam 2 seri penarikan yaitu:

    a. Obligasi Seri A sebesar Rp 1.000 pada tanggal 11 November 2020 dan jatuh tempo 11 November 2023 dengan tingkat bunga tetap sebesar 9,00% per tahun yang dibayarkan setiap 3 (tiga) bulan.
    b. Obligasi Seri B sebesar Rp 874.000 pada tanggal 11 November 2020 dan jatuh tempo 11 November 2025 dengan tingkat bunga tetap sebesar 10,25% per tahun yang dibayarkan setiap 3 (tiga) bulan.

Pada tanggal 27 Agustus 2021, Perusahaan memperoleh Pernyataan Efektif dari Kepala Eksekutif Pengawas Pasar Modal Otoritas Jasa Keuangan (OJK) melalui suratnya No.S-146/D.04/2021 untuk melaksanakan Penawaran Umum Berkelanjutan II Obligasi Sinar Mas Multiartha Tahun 2021 dengan jumlah pokok obligasi sebanyak-banyaknya Rp 5.000.000. Dimana PT Bank Bukopin Tbk bertindak sebagai wali amanat.

Penarikan Tahap I Tahun 2021 sebesar Rp 705.700 diterbitkan dalam 3 seri dengan ketentuan sebagai berikut :

a. Obligasi Seri A sebesar Rp 507.000 pada tanggal 7 September 2021 dan jatuh tempo 17 September 2022 dengan tingkat bunga tetap sebesar 6,75% per tahun yang dibayarkan setiap 3 (tiga) bulan. Pada tahun 2022, Perusahaan telah melunasi obligasi tersebut.
b. Obligasi Seri B sebesar Rp 79.700 pada tanggal 7 September 2021 dan jatuh tempo 7 September 2023 dengan tingkat bunga tetap sebesar 8,00% per tahun yang dibayarkan setiap 3 (tiga) bulan.
c. Obligasi Seri C sebesar Rp 119.000 pada tanggal 7 September 2021 dan jatuh tempo 7 September 2024 dengan tingkat bunga tetap sebesar 8,75% per tahun yang dibayarkan setiap 3 (tiga) bulan.

Berdasarkan surat PT Kredit Rating Indonesia No. RC-006/KRI-DIR/VI/2021 tanggal 2 Juni 2021, Obligasi Berkelanjutan II Sinar Mas Multiartha Tahun 2021 Perusahaan memperoleh peringkat irAA (Double A).

Pada tanggal 2 Agustus 2022, sesuai dengan Akta No. 3 dari Aulia Taufani, S.H., notaris di Jakarta, Perusahaan menerbitkan Obligasi Berkelanjutan II Sinar Mas Multiartha Tahap II Tahun 2022.

Penarikan Tahap II Tahun 2022 sebesar Rp 1.849.581 yang diterbitkan dalam 4 seri dengan ketentuan sebagai berikut:

a. Obligasi Seri A sebesar Rp 429.350 pada tanggal 26 Agustus 2022 dan jatuh tempo 6 September 2023 dengan tingkat bunga tetap sebesar 6,75% per tahun yang dibayarkan setiap 3 (tiga) bulan.

b. Obligasi Seri B sebesar Rp 13.100 pada tanggal 26 Agustus 2022 dan jatuh tempo 26 Agustus 2024 dengan tingkat bunga tetap sebesar 8,00% per tahun yang dibayarkan setiap 3 (tiga) bulan.

c. Obligasi Seri C sebesar Rp 305.131 pada tanggal 26 Agustus 2022 dan jatuh tempo 26 Agustus 2025 dengan tingkat bunga tetap sebesar 9,00% per tahun yang dibayarkan setiap 3 (tiga) bulan.

d. Obligasi Seri D sebesar Rp 1.102.000 pada tanggal 26 Agustus 2022 dan jatuh tempo 26 Agustus 2027 dengan tingkat bunga tetap sebesar 9,75% per tahun yang dibayarkan setiap 3 (tiga) bulan.

Berdasarkan surat PT Kredit Rating Indonesia No. RTG-001/KRI-DIR/VII/2022 tanggal 14 Juli 2022 yang juga merupakan bagian dari surat No. RC-004/KRI-DIR/VI/2022 tanggal 24 Juni 2022, Obligasi Berkelanjutan II Sinar Mas Multiartha Tahun 2021 Perusahaan memperoleh peringkat irAA (Double A).

Seluruh obligasi Perusahaan dijual pada nilai nominal dan tercatat di Bursa Efek Indonesia. Dana yang diperoleh dari utang obligasi Perusahaan digunakan untuk modal kerja Perusahaan dan entitas anak, dan peningkatan pernyertaan saham pada entitas anak. Perusahaan tidak menyelenggarakan pencadangan dana untuk seluruh utang obligasi Perusahaan. Seluruh utang obligasi Perusahaan tidak dijamin.

10. Pinjaman Diterima

	2022	2021
Pihak ketiga		
Mandai Road Limited	-	428.070
Jumlah	-	428.070

Pada tanggal 3 Agustus 2021, Perusahaan memperoleh fasilitas pinjaman dari Mandai, dengan jumlah fasilitas maksimum sebesar US$ 30.000.000. Fasilitas ini memiliki jangka waktu 720 hari. Perusahaan telah melunasi pinjaman ini pada tanggal 21 Oktober 2022.

11. Liabilitas Lain-lain

	2022	2021
Pihak berelasi		
Pendapatan sewa diterima dimuka	750	6.250
Pihak ketiga		
Utang dividen	417	417
Lain-lain	579	508
Jumlah	996	925
Jumlah	1.746	7.175

12. Modal Saham

Susunan kepemilikan saham Perusahaan pada tanggal 31 Desember 2022 dan 2021 adalah sebagai berikut:

Berdasarkan Seri Saham

	2022 dan 2021			
Jenis saham	%	Jumlah Lembar Saham	Nilai Nominal per Saham (dalam Rp penuh)	Jumlah Modal Disetor
Seri A	2,24	142.474.368	5.000	712.372
Seri B	97,76	6.225.190.349	100	622.519
Jumlah	100,00	6.367.664.717		1.334.891

Berdasarkan Kepemilikan Pemegang Saham

Pemegang Saham	2022 %	2022 Jumlah Lembar Saham
Bank of Singapore Limited S/A PT Sinar Mas Cakrawala	44,05	2.805.000.000
PT Sinar Mas Cakrawala	7,23	460.257.697
PT Asuransi Simas Jiwa - Simas Jiwa Fund Rupiah		
Indra Widjaja (Komisaris Utama)	0,03	2.180.600
Ferita (Direktur)	0,00	274.393
Masyarakat (masing-masing di bawah 5%)	48,68	3.099.952.027
Jumlah	100,00	6.367.664.717

Pemegang Saham	2021 %	2021 Jumlah Lembar Saham
Bank of Singapore Limited S/A PT Sinar Mas Cakrawala	51,13	3.255.686.475
PT Sinar Mas Cakrawala	7,77	495.000.000
PT Asuransi Simas Jiwa - Simas Equity Fund 2		
Indra Widjaja (Komisaris Utama)	0,00	67.700
Fuganto Widjaja (Komisaris)	0,04	2.790.697
Ferita (Direktur)	0,00	186.046
Masyarakat (masing-masing di bawah 5%)	41,05	2.613.933.799
Jumlah	100,00	6.367.664.717

13. Beban Umum dan Administrasi

	2022	2021
Teknologi informasi	8.375	6.353
Beban sewa	7.218	6.837
Beban profesional	6.559	9.701
Beban listrik, air dan telepon	6.291	6.584
Beban asuransi	823	640
Beban iklan	119	381
Jamsostek	24	19
Beban administrasi efek	17	311
Perlengkapan kantor	13	10
Beban perjalanan	-	366
Lain-Lain	3.691	17.769
Jumlah	33.130	48.971

14. Liabilitas imbalan Kerja Jangka Panjang

Mulai tanggal 2 Februari 2021, Perusahaan melakukan perhitungan liabilitas imbalan kerja berdasarkan Undang-Undang No.11 Tahun 2020 tentang Cipta Kerja ("Undang-Undang Cipta Kerja") dan peraturan Pemerintah No.35 Tahun 2021 tentang Perjanjian Kerja Waktu Tertentu, Alih Daya, Waktu Kerja dan Waktu Istirahat, dan Pemutusan Hubungan Kerja. Sebelum Peraturan Pemerintah No.35 Tahun 2021 diberlakukan, perhitungan liabilitas imbalan kerja didasarkan pada Undang-Undang No.13 Tahun 2003.

Presiden Republik Indonesia telah menetapkan Peraturan Pemerintah Pengganti Undang Undang No. 2 Tahun 2022 tentang Cipta Kerja (Perppu Cipta Kerja 2/2022) pada tanggal 30 Desember 2022 yang merupakan pelaksanaan dari Putusan MK Nomor 91/PUU-XVIII/2020. Dengan berlakunya Perppu ini, UU No. 11/2020 tentang Cipta Kerja dicabut dan dinyatakan tidak berlaku.

Untuk pendanaan imbalan kerja jangka Panjang tersebut, Perusahaan menyelenggarakan program dana pension manfaat pasti untuk seluruh karyawan tetap yang memenuhi syarat. Imbalan tersebut akan dibayarkan pada saat karyawan pension, cacat tetap atau diberhentikan.

Perusahaan telah menunjuk PT Asuransi Simas Jiwa untuk mengelola program pension tersebut melalui Dana Pensiun Lembaga Keuangan Simas Jiwa, yang pendiriannya telah disahkan menurut Keputusan Dewan Komisioner Otoritas Jasa Keuangan No. KEP-61/NB.1/2018 tanggal 16 Oktober 2018 mengenai Pengesahan atas Peraturan Dana Pensiun dari Dana Pensiun Lembaga Keuangan (DPLK) Simas Jiwa.

Perhitungan aktuaria terakhir atas liabilitas imbalan kerja jangka panjang dilakukan oleh KKA Agus Susanto, aktuaris independen, tertanggal 10 Maret 2023.

Jumlah karyawan yang berhak atas imbalan kerja (iuran kerja) jangka panjang tersebut masing-masing sebanyak 35 dan 25 karyawan pada tahun 2022 dan 2021.

Jumlah yang diakui dalam laporan laba rugi dan penghasilan komprehensif lain sehubungan dengan imbalan pasti adalah sebagai berikut:

	2022	2021
Nilai kini kewajiban imbalan pasti	1.846	1.395
Nilai wajar aset program	(2.760)	(2.584)
Pendapatan pada aset program	914	1.189
Jumlah liabilitas imbalan kerja jangka panjang	-	-

Jumlah-jumlah yang diakui dalam laporan laba rugi dan penghasilan komprehensif lain sehubungan dengan imbalan pasti adalah sebagai berikut:

	2022	2021
Biaya jasa kini	7	363
Biaya bunga neto	105	164
Pendapatan pada aset program	(105)	-
Impact IFRIC	(314)	-
Komponen biaya imbalan pasti yang diakui di laba rugi	(307)	527
Penyesuaian liabilitas imbalan kerja sebagai dampak penerapan Undang-Undang Cipta Kerja	-	(340)
Pengukuran kembali liabilitas imbalan pasti - Keuntungan aktuarial yang diakui dalam penghasilan komprehensif lain	307	(81)
Jumlah	-	106

Biaya imbalan pasti untuk tahun berjalan disajikan sebagai bagian dari “Beban Umum dan Administrasi” (Catatan 13).

Mutasi liabilitas imbalan kerja jangka panjang adalah sebagai berikut:

	2022	2021
Liabilitas imbalan kerja jangka panjang pada awal tahun	-	2.309
Beban imbalan kerja jangka panjang tahu berjalan	(307)	527
Penyesuaian liabilitas imbala kerja sebagai dampak penerapan Undang-Undang Cipta Kerja	-	(340)
Keuntungan yang timbul dari perubahan asumsi aktuarial	307	(81)
Iuran perusahaan	-	(2.415)
Liabilitas imbalan kerja jangka panjang pada akhir tahun	-	-

Analisa sensitivitas dari perubahan asumsi-asumsi utama terhadap liabilitas imbalan kerja jangka panjang adalah sebagai berikut:

	2022		
	Dampak terhadap liabilitas imbalan pasti		
	Perubahan Asumsi	Kenaikan Asumsi	Penurunan Asumsi
Tingkat diskonto	1%	(154)	175

	2021		
	Dampak terhadap liabilitas imbalan pasti		
	Perubahan Asumsi	Kenaikan Asumsi	Penurunan Asumsi
Tingkat diskonto	1%	1.274	1.578

Asumsi aktuarial utama yang digunakan untuk menghitung imbalan kerja jangka panjang adalah sebagai berikut:

	2022	2021
Usia pensiun normal	57	57
Tingkat diskonto	7,4%	7,5%
Tingkat kenaikan gaji	8,0%	8,0%
Tabel mortalita	Indonesia - IV (2019)	Indonesia - IV (2019)

15. Pajak Penghasilan

Pajak Kini

Rekonsiliasi antara laba sebelum pajak menurut laporan laba rugi dan penghasilan komprehensif lain dengan laba kena pajak adalah sebagai berikut:

	2022	2021
Laba sebelum pajak menurut laporan laba rugi dan penghasilan komprehensif lain	16.136	716.198
Perbedaan temporer:		
Imbalan kerja jangka panjang	(307)	(2.228)
Perbedaaan tetap:		
Keuntungan atas penurunan nilai wajar - efek yang diukur pada nilai wajar melalui laba rugi	-	(880)
Beban umum dan administrasi	495.471	22.343
Beban penyusutan aset tetap	3.193	3.722
Beban lain-lain	6.280	1.058
Pendapatan sewa	(15.883)	(15.585)
Pendapatan bunga	(23.996)	(50.095)
Kerugian (keuntungan) dari investasi pada unit reksa dana	(75.294)	(11.522)
Pendapatan dividen	(159.289)	(748.607)
Pendapatan atas penjualan investasi jangka pendek	(182.138)	(72.880)
Laba selisih kurs	(80.296)	-
Ekuitas pada rugi bersih entitas asosiasi	-	16.017
Kerugian penurunan nilai piutang	32.061	11.507
Jumlah	109	(844.922)
Laba kena pajak (rugi fiskal)	15.938	(130.952)
Beban pajak kini	3.506	-
Pajak dibayar dimuka	3.484	-
Jumlah utang pajak kini	22	-

Pajak Tangguhan

	1 Januari 2022	Dikreditkan (dibebankan) ke Laba rugi	Dikreditkan (dibebankan) ke Penghasilan Komprehensif Lain	31 Desember 2022
Aset Pajak Tangguhan				
Imbalan kerja jangka panjang	-	(68)	68	-

	1 Januari 2021	Dikreditkan (dibebankan) ke Laba rugi	Dikreditkan (dibebankan) ke Penghasilan Komprehensif Lain	31 Desember 2021
Aset Pajak Tangguhan				
Imbalan kerja jangka panjang	508	(490)	(18)	-

Rekonsiliasi antara jumlah beban pajak dan laba akuntansi Perusahaan yang dihitung berdasarkan tarif pajak yang berlaku adalah sebagai berikut:

	2022	2021
Laba sebelum pajak menurut laporan laba rugi dan penghasilan komprehensif lain	16.136	716.198
Beban pajak atas dasar tarif pajak yang berlaku	3.550	157.563
Pengaruh pajak atas perbedaan tetap:		
Keuntungan atas kenaikan nilai wajar yang belum direalisasi	-	(193)
Beban umum dan administrasi	109.004	4.915
Beban penyusutan aset tetap	702	819
Beban lain-lain	1.381	233
Pendapatan sewa	(3.494)	(3.429)
Pendapatan bunga	(5.279)	(11.021)
Kerugian (keuntungan) dari investasi pada unit reksa dana	(16.565)	(2.535)
Pendapatan dividen	(35.044)	(164.694)
Pendapatan atas penjualan investasi jangka pendek	(40.070)	(16.034)
Laba selisih kurs	(17.664)	-
Ekuitas pada rugi bersih entitas asosiasi	-	3.524
Kerugian penurunan nilai piutang	7.053	2.532
Jumlah	24	(185.883)
Penyesuaian atas aset pajak tangguhan atas rugi fiskal yang tidak diakui	-	28.810
Beban pajak Perusahaan	3.574	490

*****

sinarmas multiartha

PT Sinar Mas Multiartha Tbk

Menara Tekno Lt. 7

Jl. Fachruddin No. 19, Jakarta Pusat, 10250

(021) 392 5660

(021) 392 5788

multiartha@smma.co.id

www.smma.co.id

Laporan Tahunan **2022** Annual Report