
2021
Laporan Tahunan & Laporan Keberlanjutan
Annual Report & Sustainability Report
COMPOSING
OUR NEW
SYMPHONY
specialist investment partner
trimegah
SECURITIES





2021
COMPOSING OUR NEW SYMPHONY

If we are to juxtapose it to a musical genre, 2021 can be expressed as a combination of rock and orchestra; in a sense that we are still adjusting the hardship from the previous year while composing a new melody in a more refined and majestic orchestral way.

Like musicians, performing is at the heart of our occupation. This year and beyond, we are planning on composing the tunes that may suit your needs.



01

PENDAHULUAN
Introduction

Kesinambungan Tema 10
Theme Continuity

Ikhtisar Keuangan 2021 12
2021 Financial Highlights

Ikhtisar Aspek Keberlanjutan 2021 14
2021 Sustainability Highlights

Peristiwa Penting 18
Important Events



02

LAPORAN MANAJEMEN
Report from the Management

Laporan Dewan Komisaris 24
Report from the Board of
Commissioners

Laporan Direksi 30
Report from the Board of
Directors

Pernyataan Manajemen atas Laporan Tahunan & Laporan Keberlanjutan 2021 36
Management's Statement for the Annual Report
& Sustainability Report 2021



03

PROFIL PERUSAHAAN
Company Profile

Sekilas tentang Trimegah 41
Trimegah at a Glance

Identitas Perusahaan 44
Corporate Identity

Misi, Visi dan Nilai-nilai Perusahaan 46
Mission, Vision & Corporate Values

Produk dan Layanan 48
Products and Services

Struktur Organisasi 50
Organization Structure

Profil Dewan Komisaris 52
Profile of the Board of Commissioners

Profil Direksi 58
Profile of the Board of Directors

Informasi Pemegang Saham 64
Information of Shareholders

Struktur Kepemilikan 67
Ownership Structure

Kronologi Pencatatan Saham 68
Share Listing Chronology

Informasi Pencatatan Efek lainnya 70
Other Securities Listing Information

Informasi Saham 71
Share Information

Data Karyawan 72
Employee Data

Wilayah Operasional Perseroan 74
Operational Area of the Company

Profesi dan Lembaga Penunjang Pasar Modal 76
Capital Market Supporting Professions and Institutions

Keanggotaan Asosiasi 77
Association Membership

Perubahan Perseroan yang Bersifat Signifikan 79
Significant Changes in the Company

Entitas Anak 80
Subsidiary

Penghargaan 100
Awards



04

ANALISIS & PEMBAHASAN MANAJEMEN
Management Discussion & Analysis

Tinjauan Unit Bisnis 104
Overview of Business Units

Tinjauan Unit Pendukung Bisnis 118
Overview of Business Support Units

Tinjauan Anak Perusahaan - Trimegah Asset Management 136
Overview of the Subsidiary - Trimegah Asset Management

Tinjauan Keuangan 138
Financial Overview

Kemampuan Membayar Utang 142
Ability to Pay Debts

Kolektibilitas Piutang 142
Collectibility of Receivables

Struktur Modal 144
Capital Structure

Investasi Barang Modal dan Ikatan Material terkait Investasi Barang Modal 146
Investment in Capital Goods and Material Commitment Related to Investment in Capital Goods

Perbandingan Target dan Realisasi Kinerja 147
Comparison of Target and Actual Performance

Proyeksi Tahun 2022 148
2022 Projection

Perubahan Kebijakan Akuntansi 149
Changes in Accounting Policy

Perubahan Peraturan Perundang-undangan 150
Changes in Rules and Regulations

Kebijakan Pembayaran Dividen 162
Dividend Payment Policy

Informasi Material 164
Material Information

Informasi dan Fakta Material yang Terjadi Setelah Laporan Akuntan 166
Material Information and Facts After the Accounting Report Period

Realisasi Penggunaan Dana Hasil Penawaran Umum 166
Realization of the Use of Public Offering Proceeds

Aspek Pemasaran 166
Marketing Aspect

Prospek Usaha 168
Business Prospects



05

TATA KELOLA PERUSAHAAN
Corporate Governance

Pengantar 174
Introduction

Penerapan atas Pedoman Tata Kelola Perusahaan 176
Implementation of Corporate Governance Guidelines

Rapat Umum Pemegang Saham 196
General Meeting of Shareholders

Direksi 204
Board of Directors

Dewan Komisaris 218
Board of Commissioners

Komite di Bawah Dewan Komisaris 232
Committees under the Board of Commissioners

Komite di Bawah Direksi 252
Committees under the Board of Directors

Sekretaris Perusahaan 268
Corporate Secretary

Fungsi Internal Audit 292
Internal Audit Function

Sistem Pengendalian Internal 298
Internal Control System

Manajemen Risiko 302
Risk Management

Divisi Compliance 312
Compliance Division

Perkara-perkara Penting 314
Important Cases

Sanksi Administratif 315
Administrative Sanction

Kode Etik 316
Code of Conduct

Program Kepemilikan Saham Manajemen dan Karyawan 317
Management and Employees Shares Ownership Program

Kebijakan Pengungkapan Saham Anggota Direksi dan Dewan Komisaris 318
Disclosure Policy of the Board of Directors and the Board of Commissioners' Share

Kebijakan Pelaporan Pelanggaran dan Anti Korupsi 320
Whistleblower & Anti-Corruption Policy

Informasi Akuntan Publik 324
Information of Public Accountant



06

KEBERLANJUTAN
Sustainability

Penjelasan Strategi Keberlanjutan 329
Explanation of Sustainability Strategy

Tata Kelola Keberlanjutan 332
Sustainability Governance

Kinerja Keberlanjutan 348
Sustainability Performance

Lembar Umpan Balik 373
Feedback Form

Daftar Pengungkapan Sesuai POJK No. 51/POJK.03/2017 375
List of Disclosure Based on POJK No. 51/POJK.03/2017



07

LAPORAN KEUANGAN
Financial Statements



01 INTRO

PENDAHULUAN
Introduction





2017
UNSTOPPABLE US

Carrying forward the momentum from the previous year, in 2017 Trimegah recorded another encouraging year supported by strong economic and market conditions. Through our experience and operational excellence, we managed to optimize every opportunity achieving incredible results.

Agility, strength, and tactical strategy of a football team to tackle obstacles and score beyond the goals have become our inspiration to push our performance higher. With our helmets strapped on, we are prepared to charge forward as an unstoppable team.



2018
STAYING AHEAD OF THE WAVE

The year 2018 was a challenging year for Indonesia's economy. A volatile exchange rate, and interest rate hikes became a challenge for the financial sector, including the capital markets.

Despite this strenuous environment, like a skillful surfer staying ahead of the crashing waves and gliding above the turbulent waters, Trimegah successfully navigated its course through these hurdles by staying prudent in its business and operations.

In spite of unfriendly external factors, Trimegah kept uplifting its determination to defeat the challenging circumstance.



2019
STEADY REACHING THE HEIGHT

In 2019, Trimegah depicts the Company as a strong rock climber full of endurance and agility. After staying ahead of the waves, as a solid team, Trimegah comes with new courage to reaching the height.

Either boulder or steep, nothing is easy to conquer. However, we keep going, ready for another challenge to face.



2020

SYNERGY FOR RESILIENCE

The COVID-19 Pandemic in 2020 has changed the world, hitting the global economy like an unforeseen hurricane in the high sea.

Just like a famous saying goes, "A smooth sea never made a skilled sailor." Resembling a sailor, Trimegah embraces the wind and adjusts its sail to ride the rough water.

With 30 years of experience, the Company is moving forward by constantly innovating, even in the face of challenging times.



2021

COMPOSING OUR NEW SYMPHONY

If we are to juxtapose it to a musical genre, 2021 can be expressed as a combination of rock and orchestra; in a sense that we are still adjusting the hardship from the previous year while composing a new melody in a more refined and majestic orchestral way.

Like musicians, performing is at the heart of our occupation. This year and beyond, we are planning on composing the tunes that may suit your needs.



Ikhtisar Keuangan 2021
2021 Financial Highlights

	2021	2020	2019	
(Rp Juta)				(Rp Million)
Total Pendapatan Usaha	461.176	424.019	443.009	Total Revenues
Laba Usaha	121.228	114.495	143.687	Income from Operation
Laba Tahun Berjalan	51.933	28.285	64.871	Income for the Year
Laba yang Dapat Diatribusikan kepada Pemilik Entitas Induk	51.893	28.263	64.830	Profit Attributable to Owners of the Parent Company
Laba yang Dapat Diatribusikan kepada Kepentingan Non-pengendali	40	22	41	Profit Attributable to Non-controlling Interests
Total Penghasilan Komprehensif Tahun Berjalan	54.868	26.550	65.149	Total Comprehensive Income for the Year
Total Laba Komprehensif yang Dapat Diatribusikan kepada Pemilik Entitas Induk	54.827	26.528	65.108	Total Comprehensive Income Attributable to Owners of the Parent Company
Total Laba Komprehensif yang Dapat Diatribusikan kepada Kepentingan Non-pengendali	41	22	41	Total Comprehensive Income Attributable to Non-controlling Interest
Total Aset	1.819.842	2.676.389	3.050.557	Total Assets
Total Liabillitas	942.670	1.854.045	2.193.136	Total Liabilities
Total Ekuitas	877.171	822.343	857.421	Total Equity
(Lembar Saham)				(Shares)
Jumlah Saham Beredar Akhir Tahun	7.109.300.000	7.109.300.000	7.109.300.000	Number of Outstanding Shares End of Year
Data per Saham (dalam Rp penuh)				Per Share Data (in full Rp)
Laba per Saham Dasar	7,30	3,98	9,12	Basic Earnings per Share
Rasio-rasio Penting				Important Ratios
Laba Tahun Berjalan/ Pendapatan	11,3%	6,7%	14,6%	Net Profit Margin
Laba Tahun Berjalan/Aset	2,9%	1,1%	2,1%	Return on Assets
Laba Tahun Berjalan/Ekuitas	5,9%	3,4%	7,6%	Return on Equity
Rasio Lancar (x)	2,8	1,4	1,6	Current Ratio (x)
Total Liabilitas/Total Ekuitas (x)	1,1	2,3	2,6	Total Liabilities/Total Equity (x)
Total Liabilitas/Total Aset (x)	0,5	0,7	0,7	Total Liabilities/Total Assets (x)

Total Pendapatan Usaha
Total Revenues

Rp juta
Rp million

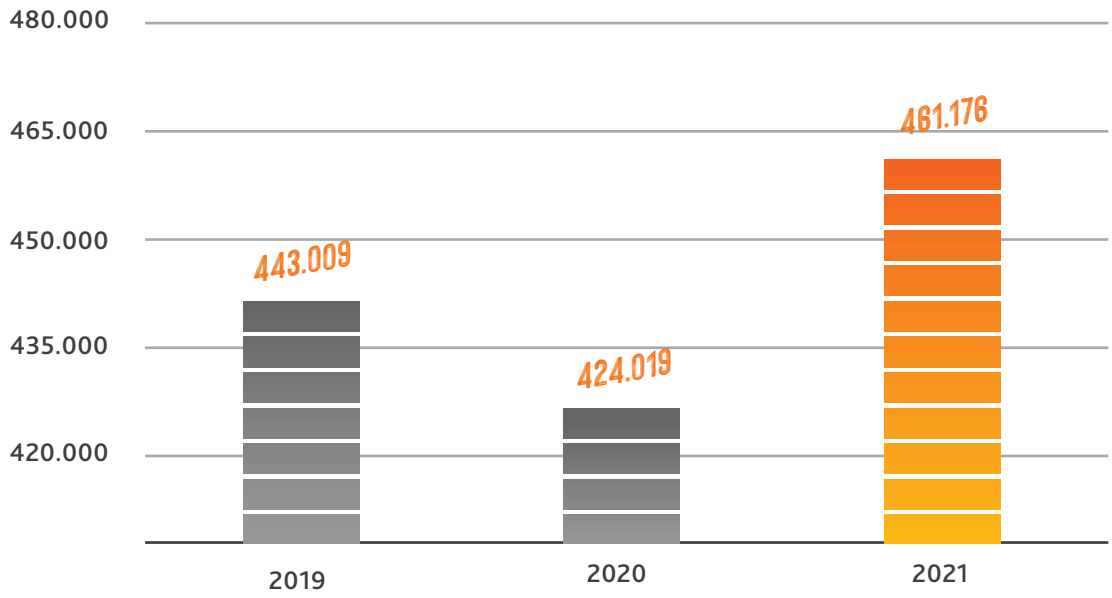

Laba Usaha dan Laba Tahun Berjalan
Income from Operation and Income for the Year

Rp juta
Rp million

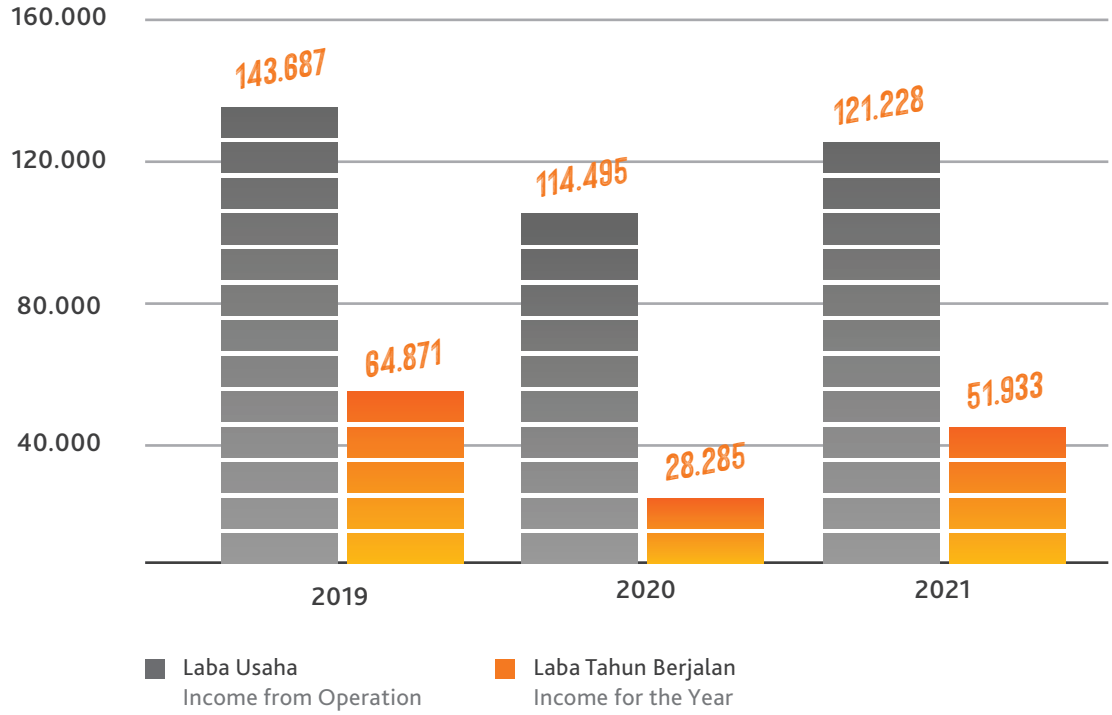

Ikhtisar Aspek Keberlanjutan 2021
2021 Sustainability Highlights

Ikhtisar Aspek Ekonomi
Economic Aspect Overview

Kinerja Operasional Berdasarkan Kegiatan Usaha
Operational Performance Based on Business Activities

	2021	2020	2019
Equity Trading			
Nilai Perdagangan Harian Rata-rata (Rp mililar) Average Daily Trading Value (Rp billion)	411.5	283.6	361.3
Manajer Investasi/Investment Manager			
Dana Kelolaan - Akhir Tahun (Rp miliar) Asset Under Management - End of Year (Rp billion)	26,450	17,604	19,000
Agen Penjual Efek Reksa Dana/Mutual Fund Selling Agent			
Dana Kelolaan - Akhir Tahun (Rp miliar) Asset Under Management - End of Year (Rp billion)	2,202	2,108	2,075
Fixed Income Trading			
Total Volume Perdagangan (Rp triliun) Total Trading Volume (Rp trillion)	551.6	391.0	236.1
Investment Banking			
Jumlah Proyek Number of Project	35	41	56

Kinerja Keuangan
Financial Performance

	2021	2020	2019
Total Pendapatan Usaha (Rp juta) Total Revenues (Rp million)	461,176	424,019	443,009
Laba Bersih Tahun Berjalan (Rp juta) Income for the Year (Rp million)	51,933	28,285	64,871

Pelibatan Pihak Lokal
The Involvement of Local Parties

	2021	2020	2019
Jumlah Warga Lokal yang Direkrut sebagai Karyawan*) Number of Local Citizens Recruited as Employees*)	149	138	140

*) Kategori warga lokal ditentukan berdasarkan tempat kelahiran. Untuk wilayah Jakarta, warga lokal meliputi karyawan yang lahir di Jabodetabek, sedangkan penetapan warga lokal untuk area di luar DKI Jakarta didasarkan pada kabupaten atau kota tempat lahir sekitar kantor cabang yang bersangkutan.

*) The local citizen category is determined based on the place of birth. For the Jakarta area, local citizens include employees born in Jabodetabek, while the determination of local citizens for area outside DKI Jakarta is based on the district or city of birth around the branch office concerned.

Ikhtisar Aspek Lingkungan Hidup
Environmental Aspect Overview

Perseroan menyadari bahwa kelestarian lingkungan merupakan salah satu isu penting global yang harus diperhatikan walaupun operasional bisnis Perseroan tidak berdampak langsung pada lingkungan hidup. Meskipun demikian, Perseroan berupaya melakukan efisiensi energi seperti penghematan penggunaan listrik dengan mengimbau karyawan untuk mematikan peralatan kantor seperti lampu, komputer, dan peralatan lain jika tidak digunakan. Penghematan listrik juga dilakukan dengan penggunaan timer pada *neon sign* di kantor-kantor cabang Perseroan. Untuk kantor pusat, Perseroan membatasi penggunaan AC paling lambat hingga pukul 18.00.

The Company realizes that environmental sustainability is one of the important global issues that must be considered even though the Company's business operations do not have a direct impact on the environment. However, the Company strives for energy efficiency, such as electricity saving by encouraging employees to turn off office equipment such as lights, computers, and other equipment when not in use. Electricity savings are also done by using a timer on the neon sign at the Company's branch offices. For the head office, the Company limits the use of air conditioning until 18.00 at the latest.

Tabel Penggunaan Listrik (kWh) dan Penggunaan BBM (liter)
Table of Electricity Use (kWh) and Fuel Consumption (liter)

	2021	2020	2019
Energi Listrik* (kWh) Electricity Energy* (kWh)	128.035,45	131.076,13	103.941,51
Energi Listrik *Overtime***(kWh) Overtime Electricity Energy* (kWh)	1.392,13	2.315,10	2.527,8
Bahan Bakar***(Liter) Fuel*** (Liter)	10.968,26	7.314,89	8.357,23

*) Penggunaan listrik di kantor pusat.
**) Penggunaan listrik *overtime* di kantor pusat.
***) Konsumsi bahan bakar untuk kendaraan kantor pusat.

*) Electricity usage at the head office.
**) Overtime electricity usage at the head office.
***) Fuel consumption for head office vehicles

Ikhtisar Sosial
Social Aspect

Perseroan menyadari bahwa kehadiran sebuah korporasi tidak hanya demi pertumbuhan usaha semata, tapi juga untuk berkontribusi kepada masyarakat. Untuk itu, seiring dengan pertumbuhannya, Perseroan terus berupaya meningkatkan kontribusinya bagi masyarakat.

The Company realizes that the presence of a corporation is not only for business growth, but also to contribute to society. For this reason, along with its growth, the Company continues to strive to increase its contribution to society.

	2021	2020	2019
Biaya Pelatihan dan Seminar Karyawan (Rp juta) Employee's Training and Seminars Expenses (Rp million)	697,5	610,3	1.183,7
Realisasi Dana Tanggung Jawab Sosial (Rp juta) Realization of Social Responsibility Fund (Rp million)	218	212	79
Jumlah Kegiatan Literasi keuangan* Number of Financial Literacy activities*	91	89	111

*) Jumlah kegiatan Edukasi Literasi Keuangan yang dilakukan oleh Perseroan dan Anak Perusahaan, termasuk partisipasi dalam Sekolah Pasar Modal.

*) Number of Financial Literacy Education activities carried out by the Company and its Subsidiary, including participation in the Capital Market School.



Peristiwa Penting
Important Events



5 Februari 2021
February 5, 2021

PEFINDO memberikan peringkat "idA" dengan outlook Negative untuk PT Trimegah Sekuritas Indonesia Tbk, dan peringkat "idA" untuk MTN II Tahap 1 Perseroan Tahun 2021.

PEFINDO assigned an "idA" rating for PT Trimegah Sekuritas Indonesia Tbk, and an "idA" rating for the Company's Medium Term Notes II Stage I Year 2021.



9 Maret 2021
March 9, 2021

PT Trimegah Sekuritas Indonesia Tbk menerbitkan MTN II Trimegah Tahap I Tahun 2021.

PT Trimegah Sekuritas Indonesia Tbk issued MTN II Trimegah Stage I Year 2021.



12 April 2021
April 12, 2021

Seluruh kegiatan PT Trimegah Sekuritas Indonesia Tbk Kantor Cabang Jakarta - Pluit dialihkan ke Kantor Cabang Jakarta - Sudirman.

All business activities of PT Trimegah Sekuritas Indonesia Tbk Jakarta - Pluit Branch Office were relocated to Jakarta - Sudirman Branch Office.





18 Mei 2021
May 18, 2021

PT Trimegah Asset Management meraih dua penghargaan dari Refinitiv Lipper Fund Award:

1. Penghargaan "TRIM Syariah Berimbang, Refinitiv Lipper Fund Awards 2021 Winner Global Islamic, Reksa Dana Campuran IDR Terbaik Periode di Atas 10 Tahun" – Refinitiv.
2. Penghargaan "TRIM Syariah Saham, Refinitiv Lipper Fund Awards 2021 Winner Global Islamic, Reksa Dana Saham Indonesia Terbaik Periode di Atas 10 Tahun", AUM Rp100 miliar – Rp1 triliun" – Refinitiv.

PT Trimegah Asset Management earned two awards from Refinitiv Lipper Fund Award:

1. "TRIM Syariah Berimbang, Refinitiv Lipper Fund Awards 2021 Winner Global Islamic, Best IDR Balanced Mutual Fund over 10 Years Period" Award - Refinitiv.
2. "TRIM Syariah Saham, Refinitiv Lipper Fund Awards 2021 Global Islamic Winner, Best Indonesian Equity Mutual Fund for More Than 10 Years Period", AUM Rp100 billion – Rp1 trillion" Award - Refinitiv.



8 Juli 2021
July 8, 2021

Rapat Umum Pemegang Saham Tahun 2021 & Public Expose PT Trimegah Sekuritas Indonesia Tbk Tahun 2021.

Annual General Meeting of Shareholder 2021 & Public Expose PT Trimegah Sekuritas Indonesia Tbk 2021.



18 Oktober 2021
October 18, 2021

PT Trimegah Sekuritas Indonesia Tbk mendirikan entitas anak baru - PT Trimegah Sekuritas - dalam rangka Rencana Spin-Off

PT Trimegah Sekuritas Indonesia Tbk established a new subsidiary - PT Trimegah Sekuritas - as a part of the Spin-Off Plan

Peristiwa Penting
Important Events



25 Oktober 2021
October 25, 2021

PT Trimegah Asset Management meraih dua penghargaan dari Bareksa Kontan 5th Fund Awards 2021:

1. Penghargaan "TRIM Kapital Plus, Gold Champion, Reksa Dana Saham Terbaik, Periode 5 Tahun dengan AUM di Bawah Rp150 Miliar" - Bareksa Kontan 5th Fund Awards - Bareksa.
2. Penghargaan "TRIM Dana Tetap 2, Gold Champion, Reksa Dana Pendapatan Tetap Terbaik, Periode 5 Tahun dengan AUM Rp200 Miliar – Rp1 Triliun" - Bareksa Kontan 5th Fund Awards - Bareksa.

PT Trimegah Asset Management earned two awards from Bareksa Kontan 5th Fund Awards 2021:

1. "TRIM Kapital Plus, Gold Champion, Best Equity Mutual Fund, 5 Year Period with AUM below Rp150 Billion" Award - Bareksa Kontan 5th Fund Awards - Bareksa.
2. "TRIM Fixed Fund 2, Gold Champion, Best Fixed Income Mutual Fund, 5 Year Period with AUM of Rp200 Billion – Rp1 Trillion" Award - Bareksa Kontan 5th Fund Awards - Bareksa.



8 Desember 2021
December 8, 2021

PT Trimegah Sekuritas Indonesia Tbk bersama dengan anak perusahaan PT Trimegah Asset Management berpartisipasi membantu korban erupsi Semeru melalui PMI.

PT Trimegah Sekuritas Indonesia Tbk together with its subsidiary, PT Trimegah Asset Management, participated in helping victims of the Semeru volcano eruption through Indonesian Red Cross (PMI).



13 Desember 2021
December 13, 2021

PT Trimegah Sekuritas Indonesia Tbk meraih 3 penghargaan dari Kementerian Keuangan Republik Indonesia sebagai Dealer Utama Surat Utang Negara (SUN) dengan Kinerja Terbaik Tahun 2020, Dealer Utama Surat Berharga Syariah Negara (SBSN) dengan Kinerja Terbaik Tahun 2020, dan Mitra Distribusi (Midis) SBSN Ritel dengan Kinerja Terbaik Tahun 2020.

PT Trimegah Sekuritas Indonesia Tbk earned 3 awards from the Ministry of Finance of the Republic of Indonesia as the Primary Dealer of Government Bonds (SUN) with the Best Performance in 2020, the Primary Dealer of Government Sharia Securities (SBSN) with the Best Performance in 2020, and the Retail SBSN Distribution Partner (Midis) with the Best Performance in 2020.



24 Desember 2021
December 24, 2021

PT Trimegah Sekuritas Indonesia Tbk meraih 4 penghargaan dari The Asset Benchmark Research Awards 2021:

- "Top Sellside Firm in the Secondary Market – Corporate Bonds – IDR - Indonesia – Rank 1st".
- "Top Arrangers - Investors' Choice for Primary Issues – Corporate Bonds – IDR-Indonesia – Rank 3rd".
- "Best Individual Research Indonesia - Rank 1st" - untuk Fakhrul Fulvian, Ekonom Perseroan.
- "Best Individuals in Sales Indonesia – Highly Commended Rank" - untuk Alfani Rachma, anggota Divisi Fixed Income Trading Perseroan.

PT Trimegah Sekuritas Indonesia Tbk earned 4 awards on The Asset Benchmark Research Awards 2021:

- "Top Sellside Firm in the Secondary Market – Corporate Bonds – IDR - Indonesia – Rank 1st".
- "Top Arrangers - Investors' Choice for Primary Issues – Corporate Bonds – IDR-Indonesia – Rank 3rd".
- "Best Individual Research Indonesia - Rank 1st" - for Fakhrul Fulvian, the Company's Economist.
- "Best Individuals in Sales Indonesia–Highly Commended Rank" - for Alfani Rachma, member of the Company's Fixed Income Trading Division.

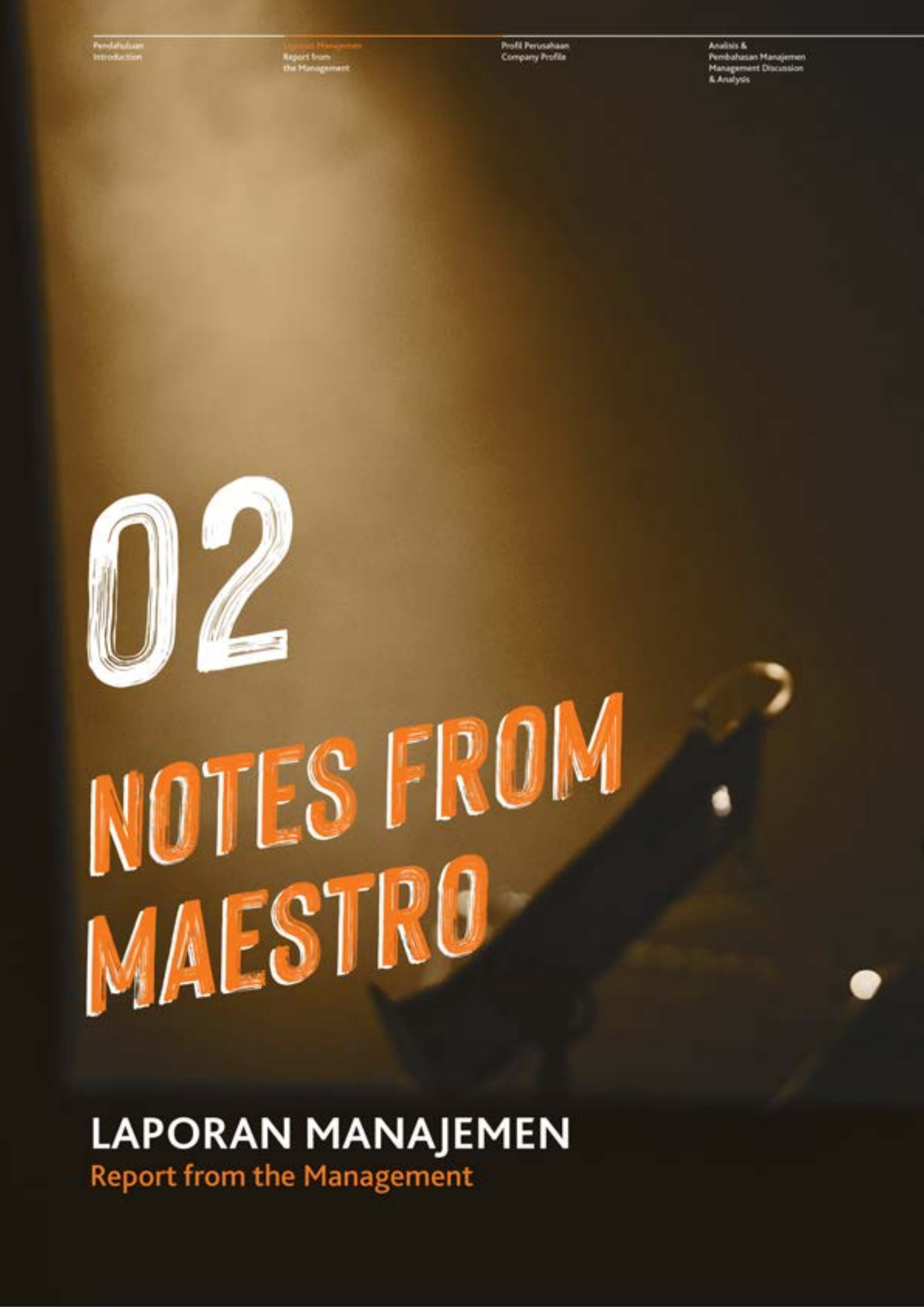

02

NOTES FROM MAESTRO

LAPORAN MANAJEMEN
Report from the Management





RIZAL BAMBANG PRASETIJO

Komisaris Utama /
Komisaris Independen
President Commissioner /
Independent Commissioner

Laporan Dewan Komisaris
Report from the Board of Commissioners

Para Pemegang Saham yang Terhormat,

Tahun 2021 menjadi saksi berlanjutnya pandemi COVID-19. Pada tahun tersebut, kita melihat beberapa kali gelombang COVID-19 yang berdampak pada kehidupan banyak orang dan pada perekonomian secara signifikan. Pada saat yang sama, kita juga telah melihat upaya terpadu dan peningkatan dalam pengelolaan pandemi melalui kegiatan vaksinasi secara masif, dan penguatan koordinasi dan dukungan layanan kesehatan.

Perekonomian Indonesia pada 1Q21 terkontraksi 0,7% (YoY) karena kenaikan kasus COVID-19 setelah periode Natal dan Tahun Baru, dan

Dear Shareholders,

Year 2021 witnessed the second year of COVID-19. The year has seen multiple waves of COVID-19, which impacted the life of many people and exerted significant economic impact. At the same, we had also seen concerted and improved efforts in managing the pandemic through massive rollout of vaccination and strengthening of coordination and healthcare supports.

Indonesia's economy in 1Q21 contracted by 0.7% (YoY) due to the increase in COVID-19 cases after the Christmas and New Year period, and then

kemudian tumbuh 7,1% (YoY) pada 2Q21 sejalan dengan kenaikan tingkat vaksinasi dan stimulus yang diterbitkan oleh Pemerintah. Pertumbuhan ekonomi kemudian melambat ke 3,5% (YoY) pada 3Q21 karena lonjakan kasus varian Delta di pertengahan 2021. Meski demikian, tingkat pertumbuhan ini relatif cukup baik dibandingkan dengan beberapa negara tetangga, dan akhirnya meningkat ke 5,02% (YoY) pada 4Q21, sehingga secara keseluruhan perekonomian Indonesia tahun 2021 tumbuh 3,7%.

grew by 7.1% (YoY) in 2Q21 as a result of increased vaccination rates and stimulus issued by the Government. The economic growth then slowed to 3.5% (YoY) in 3Q21 due to a surge in cases of the Delta variant in mid-2021. However, this growth rate was relatively better than some neighboring countries. The economic growth rate finally rose to 5.02% (YoY) in 4Q21, resulting in 3.7% growth rate for the whole 2021.

Tingkat laju inflasi 2021 tercatat 1,87% (YoY), relatif lebih tinggi dibandingkan dengan tahun 2020, namun tetap terjaga pada level yang rendah, dan menunjukkan sinyal perbaikan permintaan dan konsumsi domestik. Data BPS menunjukkan nilai ekspor Indonesia Januari–Desember 2021 mencapai US$231,54 miliar atau naik 41,88% dari periode yang sama tahun 2020. Nilai tukar rupiah terhadap dollar AS sepanjang 2021 pun relatif stabil dengan rata-rata sekitar Rp14.200-14.300/US$, sehingga BI-7 Day Reverse Repo Rate dapat dipertahankan pada level yang kondusif di 3,5% pada akhir 2021.

Inflation rate in 2021 was recorded at 1.87% (YoY), relatively higher than in 2020, but still maintained at a low level, and showed signs of improvement in the domestic demand and consumption. BPS data shows that the value of Indonesia's exports from January to December 2021 reached US$231.54 billion, an increase of 41.88% from the same period in 2020. The exchange rate of rupiah against the US dollar throughout 2021 was relatively stable with an average of around Rp14,200-14,300/US$, allowing the BI-7 Day Reverse Repo Rate maintained at a conducive level of 3.5% at the end of 2021.

Sejalan dengan indikator-indikator ekonomi makro tersebut, secara bertahap pasar modal Indonesia pun mengalami pemulihan. IHSG yang sempat mengalami penurunan pada 2Q21 sebagai dampak atas varian Delta, kembali menguat pada 3Q21 dan menutup tahun 2021 di level 6.581,5 meningkat sekitar 8,5% dari awal 2021.

In line with these macroeconomic indicators, the Indonesian capital market gradually recovered. The JCI that experienced a decline in 2Q21 as a result of the Delta variant, started to strengthen in 3Q21, and closed the year 2021 at 6,581.5 level, an increase of around 8.5% from the beginning of 2021.

Kinerja Tahun 2021

Dewan Komisaris mencatat bahwa di tengah berbagai tantangan ini, Direksi telah meraih kinerja yang baik selama tahun 2021. Perseroan berhasil mencatatkan kinerja keuangan yang signifikan di tahun 2021. Secara konsolidasi, Perseroan membukukan laba periode berjalan sebesar Rp51,9 miliar, naik 83,6% dari periode yang sama di tahun 2020 atau 88,8% dari target tahun 2021.

Year 2021 Performance

The Board of Commissioners noted that in the midst of these challenges, the Board of Directors achieved a good performance during 2021. The Company managed to record a significant financial performance in 2021. On a consolidated basis, the Company recorded a profit for the period amounted to Rp51.9 billion, grew 83.6% from the same period in 2020 or 88.8% from the 2021 target.

Hal ini dapat dicapai dengan adanya transformasi digital dan perencanaan bisnis yang berkesinambungan dalam dua tahun terakhir dengan fokus pada segmen ritel tanpa meninggalkan segmen institusi, dengan tetap menunjung tinggi tata kelola perusahaan yang baik.

This can be achieved through digital transformation and continuous business plan in the last two years with a focus on the retail segment without leaving the institutional segment, while still upholding good corporate governance.

Seiring dengan pemulihan Pasar Modal, Perseroan berhasil membukukan beberapa catatan positif sepanjang tahun 2021. Bisnis Equity Trading menunjukkan tren yang mulai positif khususnya pada semester II 2021, dimana nilai perdagangan harian rata-rata Perseroan naik lebih dari 40% dibandingkan pada tahun 2020.

Along with the recovery of the Capital Market, the Company managed to record several positive records throughout 2021. The Equity Trading business showed a positive trend, especially in the second semester of 2021, when the Company's average daily trading value rose more than 40% compared to 2020.

Di sisi lain, likuiditas domestik yang berlimpah dan peningkatan *credit risk* korporasi akibat pandemi menyebabkan turunnya minat dalam penerbitan obligasi. Hal ini menjadi tantangan bagi Divisi Investment Banking (IB) dan Divisi Fixed Income Trading (FIT). Namun melalui sinergi yang baik antara, Perseroan berhasil mempertahankan posisinya dalam 10 besar *Bloomberg Bond League Table* penerbitan obligasi korporasi di tahun 2021. Selain itu, Perseroan juga kembali memperoleh meraih penghargaan Dealer Utama Terbaik.

On the other hand, ample domestic liquidity and an increase in corporate credit risk caused by the pandemic caused a decline in interest in bond issuance. This became a challenge for the Investment Banking (IB) Division and the Fixed Income Trading (FIT) Division. However, through good synergy between the IB Division and FIT Division, the Company managed to maintain its position in the top 10 ranking in the Bloomberg Bond League Table for corporate bond issuance in 2021. In addition, the Company also won the Best Primary Dealer awards from the Ministry of Finance.

Dalam bisnis reksa dana, PT Trimegah Asset Management membukukan dana kelolaan sebesar Rp26,6 triliun pada akhir tahun 2021 atau tumbuh lebih dari 50% dari tahun sebelumya.

In the mutual fund business, PT Trimegah Asset Management recorded Asset Under Management of Rp26.6 trillion at the end of 2021 or grew more than 50% from the previous year.

Tata Kelola Perusahaan

Dewan Komisaris meyakini bahwa tata kelola perusahaan yang baik merupakan pilar penting dalam menjaga kepercayaan pemegang saham, regulator, mitra bisnis dan nasabah, demi kelangsungan usaha Perseroan dalam jangka panjang.

Corporate Governance

The Board of Commissioners believes that good corporate governance is an important pillar in maintaining the trust of shareholders, regulators, business partners and clients, for the long term sustainability of the Company's business.

Sepanjang tahun 2021, sinergi antara Dewan Komisaris dan Direksi telah berjalan dengan baik. Dewan Komisaris secara rutin melakukan rapat dengan Direksi untuk membahas dan memberi masukan terhadap laporan berkala Direksi, dan setiap perkembangan Perseroan. Rapat gabungan Dewan Komisaris dengan Direksi diselenggarakan secara teratur sebanyak 6 kali selama tahun 2021 dengan 100% kehadiran anggota Direksi dan Dewan Komisaris.

Throughout 2021, the synergy between the Board of Commissioners and the Board of Directors was carried out well. The Board of Commissioners regularly held meetings with the Board of Directors to discuss and provide inputs on the Board of Directors' periodic reports, and any developments in the Company. Joint meetings of the Board of Commissioners and the Board of Directors were held regularly 6 times during 2021 with 100% attendance of members of the Board of Directors and Board of Commissioners.

Dewan Komisaris juga mengapresiasi komite-komite yang berada di bawah supervisi Dewan Komisaris yaitu, Komite Nominasi dan Remunerasi, dan Komite Audit yang telah aktif membantu Dewan Komisaris, antara lain dalam penentuan Kantor Akuntan Publik yang mengaudit laporan keuangan Perseroan 2021, dalam penelahaan draf laporan keuangan setiap kuartal, dan dalam pengendalian internal melalui diskusi-diskusi dengan Divisi Internal Audit selama tahun 2021. Atas dasar semua masukan tersebut, Dewan Komisaris menilai pengendalian internal dan sistem manajemen risiko Perseroan telah memadai.

The Board of Commissioners also appreciates the committees under the supervision of the Board of Commissioners: the Nomination and Remuneration Committee, and the Audit Committee which actively assisted the Board of Commissioners, among others in determining the Public Accounting Firm to audit the Company's 2021 financial statements, in reviewing draft financial statements every quarter, and in internal control through discussions with the Internal Audit Division during 2021. Based on all these inputs, the Board of Commissioners views that the Company's internal control and risk management systems are adequate.

Dalam upaya menerapkan prinsip-prinsip keuangan berkelanjutan, tahun 2021 merupakan tahap awal bagi Perseroan dalam penerapan

In an effort to apply the principles of sustainable finance, 2021 was the initial stage for the Company in implementing the Sustainable

Rencana Aksi Keuangan Berkelanjutan. Sejak tahun 2019, Perseroan telah mengkomunikasikan Rencana Aksi Keuangan Berkelanjutan 2020-2024. Semoga penerapannya dapat membawa Perseroan untuk lebih *sustainable*, dan memberikan semakin banyak manfaat bagi para *stakeholders* dan masyarakat luas.

Perubahan Anggota Dewan Komisaris

Terkait komposisi Dewan komisaris, kami laporkan bahwa tidak terdapat perubahan komposisi selama tahun 2021.

Prospek Usaha

Memasuki awal tahun 2022, perekonomian dunia masih dibayangi oleh 1) memburuknya kesenjangan antara pasokan dan permintaan tenaga kerja di Amerika Serikat yang memaksa the Fed menaikkan suku bunga acuan dari 0,25% di akhir tahun 2021 menjadi 1,0% saat ini, 2) konflik Rusia-Ukraina yang mengakibatkan kenaikan harga rata-rata komoditas sebesar 33,4% (menurut Thomson Reuters Commodity Index) dari akhir tahun 2021, dan 3) terganggunya rantai pasokan dunia akibat masih berlanjutnya kebijakan zero-Covid di Cina.

Di sisi lain, krisis energi dan kenaikan harga komoditas memberikan peluang kepada banyak negara berkembang, termasuk Indonesia. Penguatan harga komoditas mengakibatkan neraca perdagangan kita dalam empat bulan pertama tahun 2022 membukukan surplus sebesar USD16,89 miliar (dibandingkan USD7,8 miliar pada empat bulan pertama tahun 2021).

Dengan memperhatikan 1) dampak positif dan negatif dari peningkatan harga harga komoditas dunia, 2) proyeksi pertumbuhan ekonomi global tahun 2022 sebesar 3,2% menurut Bank Dunia, dan 3) upaya pengendalian penyebaran virus COVID-19 yang telah dilakukan Pemerintah, kami percaya target pertumbuhan ekonomi Indonesia yang disampaikan Pemerintah dalam UU APBN 2022 sebesar 5,2% dapat dicapai.

Perseroan optimis bahwa pasar saham Indonesia akan semakin menarik di tahun 2022, sejalan dengan pemulihan ekonomi dan dampaknya pada kinerja emiten, serta terus meningkatnya jumlah investor di pasar modal, terutama investor ritel. Di pasar obligasi, ketidakpastian global, tren kenaikan inflasi dan tingkat suku bunga berpotensi mempengaruhi imbal hasil obligasi, jumlah penerbitan obligasi baru, dan volume perdagangan di pasar sekunder obligasi.

Finance Action Plan. Since 2019, the Company has communicated the Sustainable Finance Action Plan 2020-2024. Hopefully the implementation can bring the Company to be more sustainable, and provide more benefits for stakeholders and the public.

Change in the Board of Commissioners Members

Regarding the composition of the Board of Commissioners, we report that there were no changes in the composition during 2021.

Business Prospect

Entering the beginning of 2022, the world economy is still overshadowed by 1) the worsening gap between supply and demand for labor in the United States which forced the Fed to raise its benchmark interest rate from 0.25% at the end of 2021 to 1.0% today, 2) the Russia-Ukraine conflict which resulted in an increase in the average commodity price of 33.4% (according to the Thomson Reuters Commodity Index) from the end of 2021, and 3) disruption of world supply chains due to the ongoing zero-Covid policy in China.

On the other hand, the energy crisis and rising commodity prices provide opportunities for many developing countries, including Indonesia. The strengthening of commodity prices resulted in our trade balance in the first four months of 2022 posting a surplus of USD16.89 billion (compared to USD7.8 billion in the first four months of 2021).

By taking into account 1) the positive and negative impacts of increasing world commodity prices, 2) the projected global economic growth in 2022 of 3.2% according to the World Bank, and 3) the Government's efforts to control the spread of the COVID-19 virus, we believe the economic growth target Indonesia as stated by the Government in the 2022 State Budget Act of 5.2% can be achieved.

The Company is optimistic that the Indonesia stock market will be more attractive in 2022, in line with the economic recovery and its impact on the performance of public companies, and the continued increase in the number of investors in the capital market, especially retail investors. In the bond market, global uncertainty, rising trends in inflation and interest rates have the potential to affect bond yields, new bond issuances and trading volume in the bond secondary market.



EDY SUGITO

Komisaris/
Komisaris Independen
Commissioner/
Independent Commissioner



RIZAL BAMBANG PRASETIJO

Komisaris Utama /
Komisaris Independen
President Commissioner /
Independent Commissioner



SUNATA TJITEROSAMPURNO

Komisaris
Commissioner

Mewakili Dewan Komisaris, saya juga mengucapkan selamat bergabung kepada Bapak Garibaldi Thohir sebagai Pemegang Saham Pengendali. Besar harapan kami, momentum ini akan semakin memperluas peluang pertumbuhan bagi Perseroan.

Dengan rencana kerja Perseroan yang telah disusun secara seksama terutama terkait transformasi digital, dan kerja sama Dewan Komisaris dan Direksi melalui rapat-rapat gabungan yang teratur dan telah berjalan dengan baik, Dewan Komisaris yakin bahwa Perseroan akan mampu menunjukkan kinerja yang semakin baik.

Menutup laporan ini, atas nama Dewan Komisaris saya menyampaikan terima kasih kepada para pemegang saham, nasabah, mitra usaha, seluruh pemangku kepentingan, serta regulator dan Self-Regulatory Organizations (SRO) atas semua kerja sama dan dukungannya kepada Perseroan.

Saya juga menyampaikan apresiasi kepada Direksi dan seluruh karyawan atas komitmen dan kerja kerasnya selama tahun 2021 sehingga Perseroan berhasil membukukan kinerja yang baik. Saya berharap kerja sama yang telah terjalin dengan baik dapat dipertahankan dan ditingkatkan demi pencapaian-pencapaian Perseroan yang lebih tinggi di tahun-tahun mendatang. Kami juga terus mengingatkan agar Perseroan dapat terus menyempurnakan penerapan tata kelola perusahaan yang baik sehingga menciptakan pertumbuhan yang lebih sustainable.

On behalf of the Board of Commissioners, I would like to welcome Mr. Garibaldi Thohir as the Controlling Shareholder. We hope that this momentum will further expand growth opportunities for the Company.

With the Company's work plan that has been carefully prepared, especially regarding digital transformation, and the cooperation between the Board of Commissioners and the Board of Directors through regular joint meetings, the Board of Commissioners is confident that the Company will be able to show even better performance.

Closing this report, on behalf of the Board of Commissioners, I would like to thank the shareholders, clients, business partners, all stakeholders, as well as regulators and Self-Regulatory Organizations (SROs) for all the cooperation and support to the Company.

I also express my appreciation to the Board of Directors and all employees for their hard work and commitment during 2021 so that the Company managed to record a good performance. I hope that the cooperation that has been well established can be maintained and improved for the Company's higher achievements in the years to come. We also continue to remind the Company to continue to improve the implementation of good corporate governance to create more sustainable growth.

Jakarta, 23 Mei 2022
Jakarta, May 23, 2022

Atas Nama Dewan Komisaris
On Behalf of the Board of Commissioners



Rizal Bambang Prasetijo
Komisaris Utama/Komisaris Independen
President Commissioner/Independent Commissioner



STEPHANUS TURANGAN

Direktur Utama
President Director

Laporan Direksi
Report from the Board of Directors

Pemegang Saham dan Pemangku Kepentingan yang Terhormat,

Memasuki tahun kedua pandemi COVID-19, tahun 2021 relatif masih penuh tantangan. Sinyal perbaikan ekonomi pada akhir tahun 2020 kembali menurun seiring dengan tingginya penyebaran COVID-19 varian Delta pada bulan Juni hingga semester II tahun 2021. Hal ini juga tercermin pada penurunan proyeksi perekonomian global tahun 2021 yang dibuat oleh IMF dari 6,0% menjadi 5,9%. Negara-negara di dunia berfokus pada upaya pemulihan ekonomi melalui berbagai kebijakan moneter maupun fiskal untuk menopang perekonomian.

Dear Shareholders and Stakeholders,

Entering the second year of the COVID-19 pandemic, year 2021 was still a relatively challenging year. Signals of economic recovery at the end of 2020 showed a decline along with the high spread of the Delta variant of COVID-19 in June to the second half of 2021. This was also reflected in the decline in the 2021 global economic projection made by the IMF from 6.0% to 5.9%. Countries in the world focused on economic recovery efforts through various monetary and fiscal policies to support the the economy.

Di dalam negeri, komitmen Pemerintah untuk mendorong pertumbuhan ekonomi diwujudkan antara lain melalui implementasi Program Pemulihan Ekonomi Nasional (PEN) dan percepatan program vaksinasi. Perekonomian Indonesia tahun 2021 berhasil tumbuh 3,69%, dibandingkan dengan tahun 2020 yang mengalami kontraksi 2,07%.

Kinerja Tahun 2021

Kekhawatiran investor bahwa pemulihan ekonomi akan membutuhkan waktu yang lama akibat peningkatan kasus COVID-19 berpengaruh pada IHSG. Setelah menyentuh level tertinggi di 6.435 pada bulan Januari 2021, IHSG kembali turun dan menyentuh level terendah 5.760 pada bulan Mei 2021.

Selain itu, beberapa kasus *default* surat utang korporasi pada tahun 2021 juga ikut mempengaruhi investor. Meskipun demikian, tren kenaikan jumlah investor terutama, investor ritel, dan likuiditas pasar modal yang baik mendukung Perseroan mencatat kinerja positif pada tahun 2021.

Di bisnis Equity Trading, nilai perdagangan harian rata-rata (ADTV) naik dari Rp283,5 miliar pada tahun 2020 menjadi Rp411,5 miliar pada tahun 2021, terutama di segmen ritel dan digital yang mencatat ADTV Rp200 miliar di tahun 2021, meningkat dari Rp140 miliar di tahun 2020. Selain itu, jumlah akun baru terus meningkat dan mencapai sekitar 10.000 akun pada akhir 2021.

Di tengah kekhawatiran investor akibat beberapa kasus *default* surat utang korporasi tersebut, Divisi Fixed Income Trading mencatat kenaikan volume transaksi lebih dari 40% menjadi lebih dari Rp500 triliun di tahun 2021. Dengan pangsa pasar 29,1% dari total volume transaksi seluruh Perusahaan Efek, Perseroan menjadi *market leader* di industri, baik untuk transaksi *institutional* maupun *retail*. Sinergi antara Divisi Fixed Income Trading dan Investment Banking membawa Perseroan ke posisi 10 besar dalam League Table Ranking untuk IPO Obligasi.

Dalam bisnis *financial advisory,* Divisi Investment Banking menyelesaikan beberapa transaksi *landmark*, seperti right issue PT Bank Jago Tbk dengan nilai sekitar Rp7 triliun di awal tahun 2021, dan transaksi Negotiable Certificate of Deposit (NCD) PT Bank DKI dan PT Bank Maybank Indonesia Tbk.

In the domestic economy, the Government's commitment to promote economic growth was realized, among others, through the implementation of the National Economic Recovery (PEN) Program and the acceleration of the vaccination program. The Indonesia economy in 2021 managed to grow 3.69%, compared to the economy in 2020 that experienced contraction of 2.07%.

Year 2021 Performance

Investors' concern that the economic recovery would take a long time due to the increase in COVID-19 cases affected the JCI. After touching the highest level of 6,435 in the January 2021, the JCI fell to the lowest level of 5,760 in May 2021.

In addition, several cases of corporate bond defaults in 2021 also affected investors. However, the upward trend in the number of investors, especially retail investors, and ample liquidity supported the Company to record a positive performance in 2021.

In the Equity Trading business, the average daily trading value (ADTV) rose from Rp283.5 billion in 2020 to Rp411.5 billion in 2021, especially in the retail and digital segments which recorded an ADTV of Rp200 billion in 2021, an increase from Rp140 billion in 2020. In addition, the number of new accounts continued to increase and reached around 10,000 accounts by the end of 2021.

In the midst of investors' doubt due to the cases of corporate bond defaults, the Fixed Income Trading Division recorded more than 40% increase in transaction volume to more than Rp500 trillion in 2021. With a market share of 29.1% of the total transaction volume of all Securities Companies, the Company became the market leader in the industry, both for institutional and retail transactions. The synergy between the Fixed Income Trading and Investment Banking Divisions brought the Company to the top 10 position in the League Table Ranking for Bond IPOs.

In the financial advisory business, the Investment Banking Division completed several landmark transactions, such as the rights issue of PT Bank Jago Tbk with a value of around Rp7 trillion in early 2021, and the Negotiable Certificate of Deposit (NCD) transactions of PT Bank DKI and PT Bank Maybank Indonesia Tbk.

Dalam bisnis asset management, dana kelolaan PT Trimegah Asset Management per akhir 2021 mencapai Rp26,6 triliun, tumbuh 51% dari Rp17,7 triliun pada akhir 2020, lebih tinggi daripada pertumbuhan industri reksa dana sebesar 1,1%. Selain itu, kinerja sebagian besar produk reksa dana Perseroan melampaui *benchmark* rata-rata industri.

In the asset management business, the Asset Under Management of PT Trimegah Asset Management as of the end of 2021 reached Rp26.6 trillion, grew 51% from Rp17.7 trillion at the end of 2020, higher than the growth of the mutual fund industry of 1.1%. In addition, the performance of most of the Company's mutual fund products exceeded the industry average benchmark.

Catatan positif juga dibukukan oleh bisnis Agen Penjual Efek Reksa Dana (APERD), yang pada tahun 2021 mencatat pertumbuhan jumlah nasabah sebesar 36%, dengan lebih menargetkan *high-net-worth clients*.

Positive notes were also booked by the Mutual Fund Selling Agent (APERD) business, which in 2021 recorded a growth in the number of clients of 36%, by targetting more high-net-worth clients.

Untuk mengantisipasi perkembangan teknologi informasi dan digital di industri pasar modal yang cepat dan persaingan di industri yang semakin ketat, Perseroan mereorganisasi Divisi Information Technology dan Project Management Office menjadi Divisi Digital Transformation (DTF). Reorganisasi tersebut diharapkan meningkatkan efisiensi, koordinasi dan efektivitas eksekusi berbagai inisiatif-inisiatif digital.

To anticipate the rapid development of information technology and digital in the capital market industry and increasingly tight competition in the industry, the Company reorganized the Information Technology Division and Project Management Office into the Digital Transformation (DTF) Division. The reorganization is expected to increase the efficiency, coordination and effectiveness of the execution of various digital initiatives.

Dengan dukungan kepercayaan dari nasabah dan seluruh pemangku kepentingan, Perseroan berhasil membukukan kinerja keuangan yang baik pada tahun 2021. Total pendapatan usaha tahun 2021 mencapai Rp461,2 miliar, naik 8,8% dari Rp424,0 miliar pada tahun 2020, atau sekitar 97,4% dari target Perseroan. Laba periode berjalan tahun 2021 mencapai Rp51,9 miliar, naik 83,6% dari Rp28,3 miliar pada 2020, atau 88,8% dari target tahun 2021.

With the support of trust from clients and all stakeholders, the Company managed to book good financial performance in 2021. Total revenues in 2021 reached Rp461.2 billion, up 8.8% from Rp424.0 billion in 2020, or around 97.4% of the Company's target. Profit for the period in 2021 reached Rp51.9 billion, up 83.6% from Rp28.3 billion in 2020, or 88.8% of the 2021 target.

Praktik Tata Kelola Perusahaan

Corporate Governance Practice

Untuk mencegah penyebaran COVID-19, rapat Direksi maupun rapat gabungan Direksi dan Dewan Komisaris dilakukan secara *online*. Pada tahun 2021, Rapat Direksi diselenggarakan sebanyak 52 kali, dihadiri oleh Direksi, dan Sekretaris Perusahaan. Rapat gabungan Direksi dan Dewan Komisaris juga diselenggarakan secara teratur, sebanyak 6 kali sepanjang tahun 2021.

To prevent the spread of COVID-19, the Board of Directors meetings and the joint meetings of the Board of Directors and the Board of Commissioners were held online. In 2021, the Board of Directors Meetings were held 52 times, attended by the Board of Directors and the Corporate Secretary. Joint meetings of the Board of Directors and the Board of Commissioners were also held regularly, 6 times throughout 2021.

Sejalan dengan tren perbaikan kondisi pasar modal, Perseroan menilai risiko kredit dan risiko operasional bergerak ke level yang relatif lebih rendah dibandingkan tahun sebelumnya. Untuk itu pada tahun 2021, Divisi Risk Management menyesuaikan formulasi limit transaksi nasabah sesuai dengan kondisi tersebut. Selain itu, Divisi Risk Management juga mengembangkan sistem

In line with the trend of improving capital market condition, the Company assessed that credit risk and operational risk has shifted to a relatively lower level compared to the previous year. For this reason, in 2021 the Risk Management Division adjusted the formulation of client transaction limits according to these conditions. In addition, the Risk Management Division also developed a

pembuatan laporan nasabah yang mencantumkan skor kredit nasabah.

Sebagai *counterparty* seluruh unit kerja dalam aspek Tata Kelola Perusahaan, Divisi Internal Audit memastikan pelaksanaan GCG *Assessment* di Perseroan dilaksanakan sesuai dengan jadwal dan ketentuan kriteria yang berlaku. Pada tahun 2021, GCG *Assessment* di Perseroan dilaksanakan menggunakan metode *self-assessment* dan berhasil mencatat peningkatan skor dari tahun sebelumnya.

Berdasarkan pencapaian-pencapaian tersebut, Direksi menilai bahwa sistem pengendalian internal dan sistem manajemen risiko Perseroan telah memadai.

Penerapan Keuangan Berkelanjutan

Perseroan berkomitmen untuk menerapkan Keuangan Berkelanjutan, dan telah mempersiapkan Rencana Aksi Keuangan Berkelanjutan sejak 2020, yang telah memperoleh persetujuan Dewan Komisaris.

Program-program terkait Keuangan Berkelanjutan diarahkan untuk memenuhi Tujuan Pembangunan Berkelanjutan (TPB), khususnya tujuan No Poverty (SDG 1), *Quality Education* (SDG 4) dan *Partnership for the Goals* (SDG 17). Upaya untuk mencapai target SDGs tersebut dilakukan melalui 4 tahap persiapan dan penyusunan *Roadmap* Aksi Keuangan Berkelanjutan untuk tahun 2020 – 2024.

Penerapan Keuangan Berkelanjutan merupakan hal yang baru dalam industri pasar modal, dan Perseroan menyadari bahwa banyak hal yang masih harus dipelajari dan dipersiapkan agar Perseroan dapat menerapkan Keuangan Berkelanjutan dalam bisnis Perseroan dengan lebih baik lagi.

Salah satu tantangan yang dihadapi Perseroan adalah masih relatif terbatasnya pengetahuan dan pemahaman karyawan dalam Keuangan Berkelanjutan.

Tantangan lain adalah *awareness* masyarakat dalam berinvestasi di instrumen pasar modal, baik saham, obligasi maupun reksa dana yang beriorientasi pada lingkungan dan sosial.

Untuk menghadapi tantangan-tantangan tersebut, Perseroan akan terus meningkatkan pemahaman dan kompetensi karyawan dalam Keuangan Berkelanjutan, melalui seminar dan pelatihan. Selain itu, Perseroan juga akan terus melakukan edukasi literasi keuangan yang pada gilirannya

client reports system that included client credit scores.

As a counterparty to all work units in the Corporate Governance aspect, the Internal Audit Division ensured that the implementation of the GCG Assessment in the Company was carried out according to the schedule and the provisions of the applicable criteria. In 2021, the Company's GCG Assessment was carried out using the self-assessment method and recorded an increase in scores from the previous year.

Based on these achievements, the Board of Directors believes that the Company's internal control system and risk management system are adequate.

Implementation of Sustainable Finance

The Company is committed to implementing Sustainable Finance, and has prepared Sustainable Finance Action Plans since 2020, which have been approved by the Board of Commissioners.

Programs related to Sustainable Finance are directed at meeting the Sustainable Development Goals (TPB), in particular the goals of No Poverty (SDG 1), Quality Education (SDG 4) and Partnership for the Goals (SDG 17). Efforts to achieve the SDGs target are carried out through 4 stages of preparation of the Sustainable Finance Action Roadmap for 2020 – 2024.

The implementation of Sustainable Finance is a new thing in the capital market industry, and the Company realizes that there are many things that still need to be learned and prepared to allow the Company to implement Sustainable Finance better in the Company's business.

One of the challenges faced by the Company is the relatively limited knowledge and understanding of employees in the Sustainable Finance.

Another challenge is public awareness in investing in capital market instruments, from stocks, bonds to mutual funds, that are environmentally and socially oriented.

To ovecome these challenges, the Company will continue to improve employees' understanding and competence in Sustainable Finance through seminars and training. In addition, the Company will also continue to conduct financial literacy education which in turn is expected to support



SYAFRIANDI ARMAND SALEH

Direktur
Director



STEPHANUS TURANGAN

Direktur Utama
President Director



DAVID AGUS

Direktur
Director

diharapkan akan ikut mendukung perkembangan produk dan layanan pasar modal yang berorientasi pada lingkungan dan sosial.

Prospek Usaha Mendatang

Memasuki tahun 2022, Perseroan melihat kondisi perekonomian dan pasar modal akan lebih baik. Meskipun demikian, beberapa faktor seperti potensi kenaikan laju inflasi dan tingkat suku bunga tetap perlu dicermati secara hati-hati.

Menyambut regulasi baru terkait *Multiple Voting Rights*, adalah sebuah kebanggaan bagi Perseroan memperoleh kepercayaan untuk ikut menangani transaksi IPO sebuah perusahaan *unicorn* di awal 2022 ini. Perseroan berharap momentum ini dapat menjadi awal bagi saham-saham *new economy* untuk masuk dan ikut mengembangkan Pasar Modal Indonesia. Untuk memanfaatkan peluang-peluang tersebut, sejak tahun 2021, Perseroan telah mempersiapkan beberapa inisiatif digital untuk mengakselerasi pertumbuhan Perseroan di tahun-tahun mendatang.

Sehubungan dengan perubahan Pemegang Saham Pengendali Perseroan di kuartal I 2022 ini, kami ingin menyampaikan terima kasih kepada Advance Wealth Finance Ltd, atas dukungannya selama ini sebagai Pemegang Saham Pengendali Perseroan. Kami juga menyambut Bapak Garibaldi Thohir sebagai Pengendali baru. Semoga dengan dukungan beliau, Perseroan dapat tumbuh semakin baik lagi di masa mendatang.

Sebagai penutup laporan ini, mewakili manajemen, kami ingin menyampaikan apresiasi mendalam kepada semua pihak - pemegang saham, regulator, nasabah, bank dan mitra kerja serta seluruh karyawan - yang telah ikut mendukung kinerja Perseroan selama tahun 2021. Semoga seluruh dukungan dan kerja sama ini akan terus berlanjut di masa depan.

the development of environmentally and socially oriented capital market products and services.

Future Business Prospects

Entering 2022, the Company estimates that the economy and capital market condition will improve. However, several factors, such as the potential for an increase in the inflation and interest rates still need to be observed carefully.

Welcoming the new regulation regarding Multiple Voting Rights, it is an honor for the Company to gain the trust to take part in handling the IPO transaction of a unicorn company in early 2022. The Company hopes that this momentum becomes the beginning for new economy stocks to enter and develop in the Indonesia Capital Market. To tap these opportunities, since 2021 the Company has prepared several digital initiatives to accelerate the Company's growth in the coming years.

With the change in the Company's Controlling Shareholder in the first quarter of 2022, we would like to express our gratitude to Advance Wealth Finance Ltd, for its support as the Company's Controlling Shareholder. We also welcome Mr. Garibaldi Thohir as the new Controller. Hopefully with his support, the Company can grow even better in the future.

To close this report, on behalf of the management, we would like to express my deep appreciation to all parties - shareholders, regulators, clients, banks and business partners and all employees - who supported the Company's performance during 2021. Hopefully all the support and synergy will continue in the future.

Jakarta, 23 Mei 2022
Jakarta, May 23, 2022

Atas Nama Direksi
On Behalf of the Board of Directors



Stephanus Turangan
Direktur Utama
President Director



Pernyataan Manajemen atas Laporan Tahunan & Laporan Keberlanjutan 2021

Management's Statement for the 2021 Annual Report & Sustainability Report

Surat Pernyataan Anggota Dewan Komisaris dan Direksi tentang Tanggung Jawab atas Laporan Tahunan dan Laporan Keberlanjutan Tahun 2021 PT Trimegah Sekuritas Indonesia Tbk

Kami yang bertanda tangan di bawah ini menyatakan bahwa semua informasi dalam laporan tahunan dan laporan keberlanjutan PT Trimegah Sekuritas Indonesia Tbk tahun 2021 telah dimuat secara lengkap, dan bertanggung jawab penuh atas kebenaran isi Laporan Tahunan dan Laporan Keberlanjutan perusahaan.

Statement Letter of the Board of Commissioners and the Board of Directors regarding the Responsibility of 2021 Annual Report and Sustainability Report of PT Trimegah Sekuritas Indonesia Tbk

We, the undersigned below, declare that all information contained in the 2021 annual report and sustainability report of PT Trimegah Sekuritas Indonesia Tbk is complete, and take full responsibility for the validity of this annual report and sustainability report.

Demikian pernyataan ini dibuat dengan sebenarnya. This statement is made truthfully.

Jakarta, 23 Mei 2022 Jakarta, May 23, 2022

Dewan Komisaris
The Board of Commissioners

Komisaris Utama / Komisaris Independen
President Commissioner / Independent Commissioner



Rizal Bambang Prasetijo

Komisaris / Komisaris Independen
Commissioner / Independent Commissioner



Edy Sugito

Komisaris
Commissioner



Sunata Tjiterosampurno

Direksi
The Board of Directors

Direktur Utama
President Director



Stephanus Turangan

Direktur
Director



David Agus

Direktur
Director



Syafriandi Armand Saleh

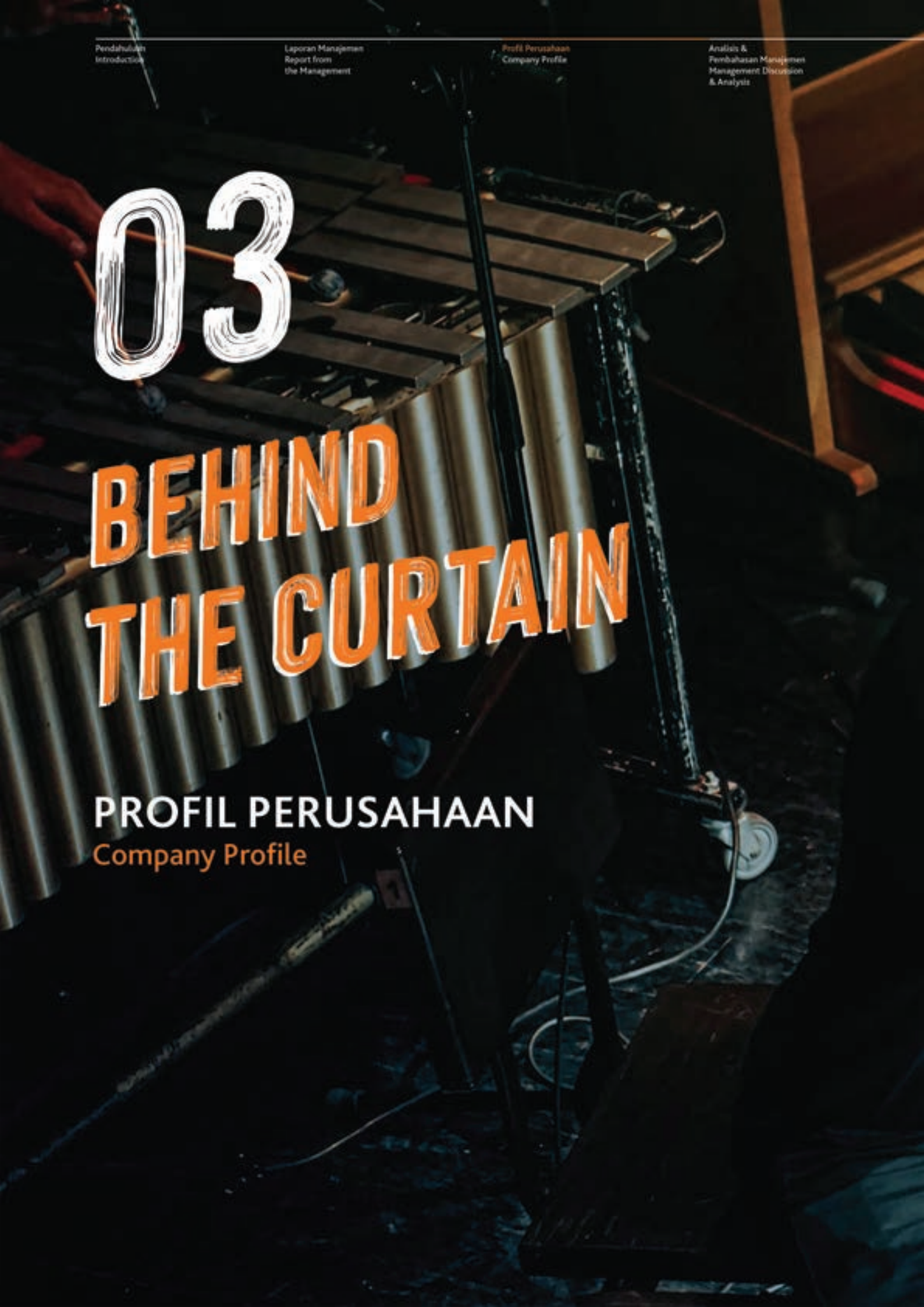

03

BEHIND THE CURTAIN

PROFIL PERUSAHAAN
Company Profile





Sekilas tentang Trimegah

Trimegah at a Glance

PT Trimegah Sekuritas Indonesia Tbk (Perseroan) didirikan pada tanggal 9 Mei tahun 1990 dengan nama PT Trimulya Securindolestari berdasarkan Akta No. 64 tanggal 9 Mei 1990, yang kemudian berubah menjadi PT Trimegah Securindolestari pada tanggal 28 Mei 1990 berdasarkan Akta No. 227 tanggal 28 Mei 1990. Kedua akta tersebut dibuat di hadapan Rachmat Santoso, S.H., Notaris di Jakarta, dan telah diumumkan dalam Berita Negara Republik Indonesia No. 80 tanggal 5 Oktober 1990, Tambahan No. 3832. Perseroan memperoleh izin usaha sebagai Perantara Pedagang Efek dan Penjamin Emisi Efek dari Badan Pengawas Pasar Modal (sekarang Otoritas Jasa Keuangan) pada tahun 1992 dan 1993.

Pada tanggal 12 Oktober 1999, Perseroan mengubah nama menjadi PT Trimegah Securities Tbk berdasarkan Akta No. 17 tanggal 12 Oktober 1999 yang dibuat di hadapan Fathiah Helmi, S.H., Notaris di Jakarta, dan telah diumumkan dalam Berita Negara Republik Indonesia No. 9 tanggal 1 Februari 2000, Tambahan No. 522. Pada tanggal 31 Januari 2000 Perseroan mencatatkan sahamnya di Bursa Efek Jakarta (sekarang Bursa Efek Indonesia) dengan kode saham "TRIM".

Pada tanggal 31 Januari 2011, PT Trimegah Asset Management yang merupakan anak perusahaan Perseroan, memperoleh izin usaha Perusahaan Efek yang melakukan kegiatan usaha sebagai Manajer Investasi. PT Trimegah Asset Management menyediakan berbagai jenis reksa dana saham, campuran, pendapatan tetap, dan pasar uang sesuai dengan kebutuhan nasabah korporasi, lembaga keuangan dan dana pensiun.

Untuk memenuhi ketentuan Peraturan Otoritas Jasa Keuangan No. 20/POJK.04/2016 tentang Perizinan Perusahaan Efek yang Melakukan Kegiatan Usaha sebagai Penjamin Emisi Efek dan Perantara Pedagang Efek, efektif per tanggal 29 Juli 2016, Perseroan melakukan perubahan nama menjadi PT Trimegah Sekuritas Indonesia Tbk berdasarkan Akta No. 70 tanggal 20 Juni 2016 yang dibuat di hadapan Fathiah Helmi, S.H., Notaris di Jakarta.

PT Trimegah Sekuritas Indonesia Tbk (the Company) was established on May 9, 1990 under the name PT Trimulya Securindolestari based on Deed No. 64 dated May 9, 1990, which subsequently changed to PT Trimegah Securindolestari on May 28, 1990 based on Deed No. 227 dated May 28, 1990. The deeds were made before Rachmat Santoso, S.H., Notary in Jakarta, and have been announced in State Gazette of the Republic of Indonesia No. 80 dated October 5, 1990, Supplement No. 3832. The Company earned Broker-Dealer License and Underwriter License from Capital Market Supervisory Agency (now the Financial Services Authority) in 1992 and 1993.

On October 12, 1999, the Company changed its name to PT Trimegah Securities Tbk based on Deed No. 17 dated October 12, 1999 that was made before Fathiah Helmi, S.H., Notaris in Jakarta, and has been announced in State Gazette of the Republic of Indonesia No. 9 dated February 1, 2000, Supplement No. 522. On January 31, 2000 the Company listed its shares on the Jakarta Stock Exchange (now the Indonesia Stock Exchange) with the stock code "TRIM".

On January 31, 2011, PT Trimegah Asset Management, which is subsidiary of the Company, earned business license as Investment Management Company. PT Trimegah Asset Management provides a variety of equity, balanced, fixed income and money market funds tailored to the needs of corporate clients, financial institutions and pension funds.

To comply with the Financial Services Authority Regulation No. 20/POJK.04/2016 on the Licensing of Securities Companies that Undertake Business Activities as Underwriters and Broker-Dealers, effective as of July 29, 2016, the Company changed its name to PT Trimegah Sekuritas Indonesia Tbk based on Deed No. 70 dated June 20, 2016 made before Fathiah Helmi, S.H., Notary in Jakarta.

Divisi Equity Trading menyediakan layanan penjualan saham di pasar perdana dan perantara pedagang saham di pasar sekunder bagi nasabah ritel maupun institusi. Divisi Fixed Income Trading menyediakan layanan penjualan efek pendapatan tetap di pasar perdana dan perantara perdagangan efek pendapatan tetap di pasar sekunder seperti Surat Utang Negara, obligasi korporasi, Obligasi Negara Ritel, Savings Bond Ritel, Sukuk Ritel, dan Sukuk Tabungan. Divisi Investment Banking menyediakan jasa penjaminan emisi saham dan obligasi jasa penasehat keuangan termasuk *merger & acquisition, divestment, valuation, due diligence, corporate restructuring and financing, dan arranger.*

Equity Trading Division provides equity sales service in primary market and equity brokerage service in secondary market for retail and institutional clients. Fixed Income Trading Division provides fixed income securities sales service in primary market and fixed income securities brokerage service in secondary market such as Government Bonds, corporate bonds, Retail Government Bond, Retail Saving Bond, Retail Sukuk, and Savings Sukuk. Investment Banking Division provides equity and bond underwriting service, financial advisory services including merger & acquisition, divestment, valuation, due diligence, corporate restructuring and financing, and arranger.

Mulai bulan April 2014, Perseroan juga melakukan kegiatan sebagai Agen Penjual Efek Reksa Dana bagi nasabah ritel. Untuk melengkapi layanan tersebut, Perseroan juga menyediakan fasilitas transaksi online bagi nasabah ritel untuk berinvestasi di saham dan reksa dana. Pada tanggal 6 Desember 2017, Perseroan memperoleh Persetujuan Kegiatan Lain Perusahaan Efek sebagai *Arranger,* dan Persetujuan Kegiatan Lain Perusahaan Efek sebagai Penasihat Keuangan pada tanggal 21 September 2018.

Starting April 2014, the Company also conducts activity as Mutual Fund Selling Agent for retail clients. To complete the services, the Company also provides online transaction facility for retail clients to invest in equity and mutual funds. On December 6, 2017, the Company earned Approval for Other Activity of Securities Company as Arranger, and Approval for Other Activity of Securities Company as Financial Advisor on September 21, 2018.

PT Trimegah Sekuritas Indonesia Tbk adalah Perusahaan Sekuritas Anggota Bursa Efek Indonesia. PT Trimegah Sekuritas Indonesia Tbk dan PT Trimegah Asset Management telah memiliki izin usaha, terdaftar dan diawasi oleh Otoritas Jasa Keuangan.

PT Trimegah Sekuritas Indonesia Tbk is Securities Company Member of the Indonesia Stock Exchange. PT Trimegah Sekuritas Indonesia Tbk and PT Trimegah Asset Management are licensed, registered and supervised by the Financial Services Authority.

Pada tanggal 18 Oktober 2021, Perseroan mendirikan entitas anak baru, PT Trimegah Sekuritas, berdasarkan Akta Pendirian No. 48 tertanggal 11 Oktober 2021, yang dibuat di hadapan Jose Dima Satria, S.H., M. Kn., Notaris di Kota Administrasi Jakarta Selatan, dan telah memperoleh pengesahan badan hukum dari Menteri Hukum dan Hak Asasi Manusia Republik Indonesia (Menkumham) berdasarkan Surat Keputusan Menkumham No. AHU-0065663.AH.01.01.TAHUN 2021 tanggal 18 Oktober 2021. Pendirian entitas anak baru ini merupakan bagian dari rencana restrukturisasi Perseroan.

On October 18, 2021, the Company established a new subsidiary, PT Trimegah Sekuritas, based on the Deed of Establishment No. 48 dated October 11, 2021, drawn up before Jose Dima Satria, S.H., M. Kn., Notary in the Administrative City of South Jakarta, and has obtained legal entity approval from the Minister of Law and Human Rights of the Republic of Indonesia (Menkumham) based on the Decree of the Minister of Law and Human Rights No. AHU-0065663. AH.01.01.TAHUN 2021 dated October 18, 2021. The establishment of this new subsidiary is a part of the Company's restructuring plan.



ALAMAT KONTAK:
Contact Address:

Gedung Artha Graha 18th & 19th Floor
Jl. Jend. Sudirman Kav. 52–53
Jakarta 12190, Indonesia
Tel : +62-21 2924 9088
Fax : +62-21 2924 9150

SEKRETARIS PERUSAHAAN & HUBUNGAN INVESTOR:
Corporate Secretary & Investor Relations:

Gedung Artha Graha 19th Floor
Jl. Jend. Sudirman Kav. 52–53
Jakarta 12190, Indonesia
Tel : +62-21 2924 9088
Fax : +62-21 2924 9150
E-mail : corporate.secretary@trimegah.com
: investor.relations@trimegah.com
Website : www.trimegah.com
Bloomberg : TRIM IJ EQUITY

Identitas Perusahaan
Corporate Identity

Nama Perusahaan Company Name	PT Trimegah Sekuritas Indonesia Tbk
Alamat Kantor Pusat	Gedung Artha Graha Lt. 18 & 19 Jl. Jend. Sudirman Kav 52-53 Jakarta 12190, Indonesia
Head Office Address	Gedung Artha Graha 18th & 19th Floor Jl. Jend. Sudirman Kav 52-53 Jakarta 12190, Indonesia
Tel	+62-21 2924 9088
Fax	+62-21 2924 9150
E-mail	investor.relations@trimegah.com corporate.secretary@trimegah.com
Situs Web Website	www.trimegah.com
Kegiatan Usaha Berdasarkan Anggaran Dasar Terakhir	Perantara Pedagang Efek: Saham dan Pendapatan Tetap Penjamin Emisi Efek Agen Penjual Efek Reksa Dana Penasehat Keuangan Arranger
Business Activities According to the Latest Articles of Association	Broker-Dealer: Equity and Fixed Income Underwriter Mutual Fund Selling Agent Financial Advisor Arranger
Modal Dasar Authorized Capital	Rp680.000.000.000 Rp680,000,000,000
Modal Ditempatkan dan Disetor Penuh Issued and Fully Paid Capital	Rp355.465.000.000 Rp355,465,000,000
Pencatatan Saham	Bursa Efek Indonesia (BEI - sebelumnya Bursa Efek Jakarta) pada 31 Januari 2000
Stock Listing	Indonesia Stock Exchange (IDX - previously Jakarta Stock Exchange) on January 31, 2000
Kode Saham Stock Code	TRIM
Peringkat Perusahaan Corporate Rating	idA (single A) dari PT Pemeringkat Efek Indonesia (PEFINDO) idA (single A) from PT Pemeringkat Efek Indonesia (PEFINDO)
Kepemilikan Saham per 31 Desember 2021	Advance Wealth Finance Ltd 49,23% Union Sampoerna, PT 9,28% Masyarakat: • Stephanus Turangan – Direktur Utama 0,40% • David Agus – Direktur 0,25% • Syafriandi Armand Saleh – Direktur 0,24% • Masyarakat selain Direksi *) 40,60% *) Masing-masing kurang dari 5% kepemilikan
Ownership Structure as of December 31, 2021	Advance Wealth Finance Ltd 49.23% Union Sampoerna, PT 9.28% Public: • Stephanus Turangan – President Director 0.40% • David Agus – Director 0.25% • Syafriandi Armand Saleh – Director 0.24% • Public excluding Board of Directors *) 40.60% *) Each less than 5% ownership

Jumlah Saham Number of shares	7.109.300.000 lembar saham 7,109,300,000 shares
Harga Nominal Saham Nominal Value of Shares	Rp50 per saham Rp50 per share
Tanggal Pendirian Date of Establishment	9 Mei 1990 dengan nama PT Trimulya Securindolestari May 9, 1990 under the name PT Trimulya Securindolestari
Dasar Hukum Pendirian Legal Basis of Establishment	Akta Pendirian No. 64 tanggal 9 Mei 1990, dibuat di hadapan Rachmat Santoso, SH, Notaris di Jakarta, yang telah diumumkan dalam Berita Negara Republik Indonesia No. 80 tanggal 5 Oktober 1990 Tambahan No. 3832. Deed of Establishment No. 64 dated May 9, 1990, made before Rachmat Santoso, SH, Notary in Jakarta, which has been announced in State Gazette of the Republic of Indonesia No. 80 dated October 5, 1990, Supplement No. 3832.
Izin Usaha Business License	• Izin Usaha Perantara Pedagang Efek No. KEP-252/PM/1992, tanggal 2 Mei 1992. • Izin Usaha Penjamin Emisi Efek No. KEP-27/PM/1993, tanggal 18 September 1993. • Persetujuan Kegiatan Lain Perusahaan Efek sebagai Arranger No. S-940/PM.21/2017, tanggal 6 Desember 2017. • Persetujuan Kegiatan Lain Perusahaan Efek sebagai Penasehat Keuangan No. S-1107/PM.21/2018, tanggal 21 September 2018. • Broker-Dealer License No. KEP-252/PM/1992, dated May 2, 1992. • Underwriter License No. KEP-27/PM/1993, dated September 18, 1993. • Approval for Securities Company Other Business Activity as Arranger No. S-940/PM.21/2017, dated December 6, 2017. • Approval for Securities Company Other Business Activity as Financial Advisor No. S-1107/PM.21/2018, dated September 21, 2018.
Jumlah Karyawan Total Employees	241 (Hanya perusahaan induk, termasuk Direksi dan Dewan Komisaris.) 241 (Parent company only, including the Board of Directors and the Board of Commissioners.)
Jumlah Kantor Cabang Total Branch Office	13 kantor cabang di Jakarta, Tangerang Selatan, Medan, Pekanbaru, Bandung, Cirebon, Semarang, Surabaya, Denpasar, Solo, Malang, Makassar. 13 branch offices in Jakarta, South Tangerang, Medan, Pekanbaru, Bandung, Cirebon, Semarang, Surabaya, Denpasar, Solo, Malang, Makassar.
Pelayanan Nasabah Customer Care	Tel : +62-21 2924 9000 E-mail : callcenter@trimegah.com Website : www.trimegah.com

Misi, Visi & Nilai-nilai Perusahaan
Mission, Vision & Corporate Values

MISI
Mission

Educate and create wealth for the community through unique and professional investment experience.

VISI
Vision

Be the most preferred destination for financial services in the region.

SLOGAN
Tagline

Specialist Investment Partner



Misi dan Visi Perseroan telah ditinjau ulang secara berkala disesuaikan dengan perkembangan bisnis, dan disetujui oleh Direksi.

The Company's Mission and Vision have regularly been reviewed to be in line with business development, and approved by the Board of Directors.

NILAI-NILAI PERUSAHAAN

Corporate Values

Forward thinkers:
- Visionary
- Anticipative to future trends
- Investment education

Excellence or nothing:
- Competitive
- Talent pool

People focused:
- Trustworthy
- Collaborative mindset

Informed perspectives:
- Always updated
- Updating clients and community
- Continuous learning

Visi dan Misi Perseroan telah mengakomodasi prinsip-prinsip dari Keuangan Berkelanjutan. Untuk mewujudkan nilai-nilai Keuangan Berkelanjutan, Perseroan melakukan kegiatan usaha berkelanjutan yang diharapkan dapat berkontribusi pada pertumbuhan yang berkesinambungan dan terintegrasi terutama berkaitan dengan edukasi dan penciptaan kesejahteraan melalui produk-produk investasi yang ditawarkan.

The Company's Vision and Mission have accommodated the principles of Sustainable Finance. To realize the values of Sustainable Finance, the Company carries out sustainable business activities that are expected to contribute to sustainable and integrated growth, especially related to education and welfare creation through the investment products offered.

Produk dan Layanan
Products and Services

EQUITY TRADING

1. Perantara Pedagang Transaksi Saham
   a. Reguler
   b. Margin
2. *Employee Stock Option Program (ESOP)*
3. *Institutional Services*

1. Equity Brokerage
   a. Regular
   b. Margin
2. Employee Stock Option Program (ESOP)
3. Institutional Services

INVESTMENT BANKING

1. Capital Markets
   a. Penawaran Umum Perdana (IPO) Saham
   b. Penambahan Modal Melalui Hak Memesan Efek Terlebih Dahulu (PMHMETD)
   c. Penerbitan Obligasi
   d. Medium-term Note (MTN)

2. *Corporate Finance Advisory*
   a. Privatisasi & Divestasi
   b. Strategic & Financial Partner
   c. Asset Disposals & Placement
   d. Merger & Acquisition
   e. Penawaran Tender
   f. Restrukturisasi
   g. Jasa Penasihat Keuangan Lainnya

1. Capital Markets
   a. Equity Initial Public Offering (IPO)
   b. Right Issue
   c. Bond Issuance
   d. Medium-term Note (MTN)

2. Corporate Finance Advisory
   a. Privatization & Divestments
   b. Strategic & Financial Partner
   c. Asset Disposals & Placement
   d. Merger & Acquisition
   e. Tender Offer
   f. Restructuring
   g. Other Advisory Services

FIXED INCOME TRADING

Pasar Perdana

1. Dealer Utama Surat Berharga Negara dan Surat Berharga Syariah Negara
2. Agen Penjual dalam Pelaksanaan Penawaran Umum Perdana Surat Berharga Negara Ritel yaitu Obligasi Negara Ritel (ORI), Sukuk Ritel (SR), *Savings Bond* Ritel (SBR), dan Sukuk Tabungan (ST)
3. *Co-Manager* dalam Penjualan *MTN Global Bonds* Republik Indonesia, *Euro Bonds & Global Sukuk*
4. Agen Penjual dalam Pelaksanaan Penawaran Umum Perdana Obligasi Korporasi dan Sukuk Korporasi

Primary Market

1. Primary Dealer in Government Bonds and Sharia Government Bonds
2. Selling Agent of Retail Government Bonds (ORI), Retail Sukuk (SR), Retail Saving Bonds (SBR), and Savings Sukuk (ST)
3. Co-Manager in the issuance of MTN Global Bonds of the Republic of Indonesia, Euro Bonds & Global Sukuk
4. Corporate Bonds & Corporate Sukuk Initial Public Offering Selling Agent

Pasar Sekunder
1. Pedagang Perantara Transaksi Surat Berharga Negara dan Surat Berharga Syariah Negara dalam Denominasi IDR dan USD
2. Pedagang Perantara Transaksi Surat Berharga Negara Ritel dan Surat Berharga Syariah Negara Ritel
3. Pedagang Perantara Transaksi Obligasi Korporasi dan Sukuk Korporasi dalam Denominasi IDR dan USD
4. Peserta Lelang dalam Pelaksanaan Lelang *Buy Back* dan *Debt Switch*
5. Pedagang Perantara Transaksi Obligasi untuk Nasabah Ritel

Secondary Market
1. Government Bonds and Sharia Government Bonds Broker-Dealer in IDR and USD
2. Retail Government Bonds and Retail Sharia Government Bonds Broker-Dealer
3. Corporate Bonds and Corporate Sukuk Broker-Dealer in IDR and USD
4. Government Bonds Buy Back & Debt Switch Auction Member
5. Bonds Transaction Broker-Dealer for Retail Clients

AGEN PENJUALAN EFEK REKSA DANA

Mutual Funds Selling Agent

Reksa Dana *Open-end* (Konvensional dan Syariah):
1. Reksa Dana Pasar Uang
2. Reksa Dana Pendapatan Tetap
3. Reksa Dana Campuran
4. Reksa Dana Saham
5. Reksa Dana Indeks

Reksa Dana *Closed-end:*
1. Reksa Dana Terproteksi

Open-end Mutual Funds (Conventional & Sharia)
1. Money Markets Mutual Funds
2. Fixed Income Mutual Funds
3. Balanced Mutual Funds
4. Equity Mutual Funds
5. Index Mutual Funds

Closed-end Mutual Funds
1. Protected Mutual Funds

ONLINE TRADING (MOBILE, TABLET & DESKTOP)

Online Trading (Mobile, Tablet & Desktop)

1. Perantara Pedagang Efek Saham
2. Agen Penjual Reksa Dana

1. Equity Brokerage
2. Mutual Funds Selling Agent

PEMBIAYAAN TRANSAKSI

Transaction Financing

*) Produk dan layanan di atas sesuai dengan kegiatan usaha yang dijalankan Perseroan berdasarkan Anggaran Dasar terakhir yang dinyatakan dalam Akta Pernyataan Keputusan Rapat Umum Pemegang Saham Luar Biasa PT Trimegah Sekuritas Indonesia Tbk No. 09 tanggal 17 September 2020.

*) The above products and services are in accordance with the business activities carried out by the Company based on the latest Articles of Association as stated in the Deed of Statement of Resolutions of the Extraordinary General Meeting of Shareholders of PT Trimegah Sekuritas Indonesia Tbk No. 09 September 17, 2020.

Struktur Organisasi
Organization Structure

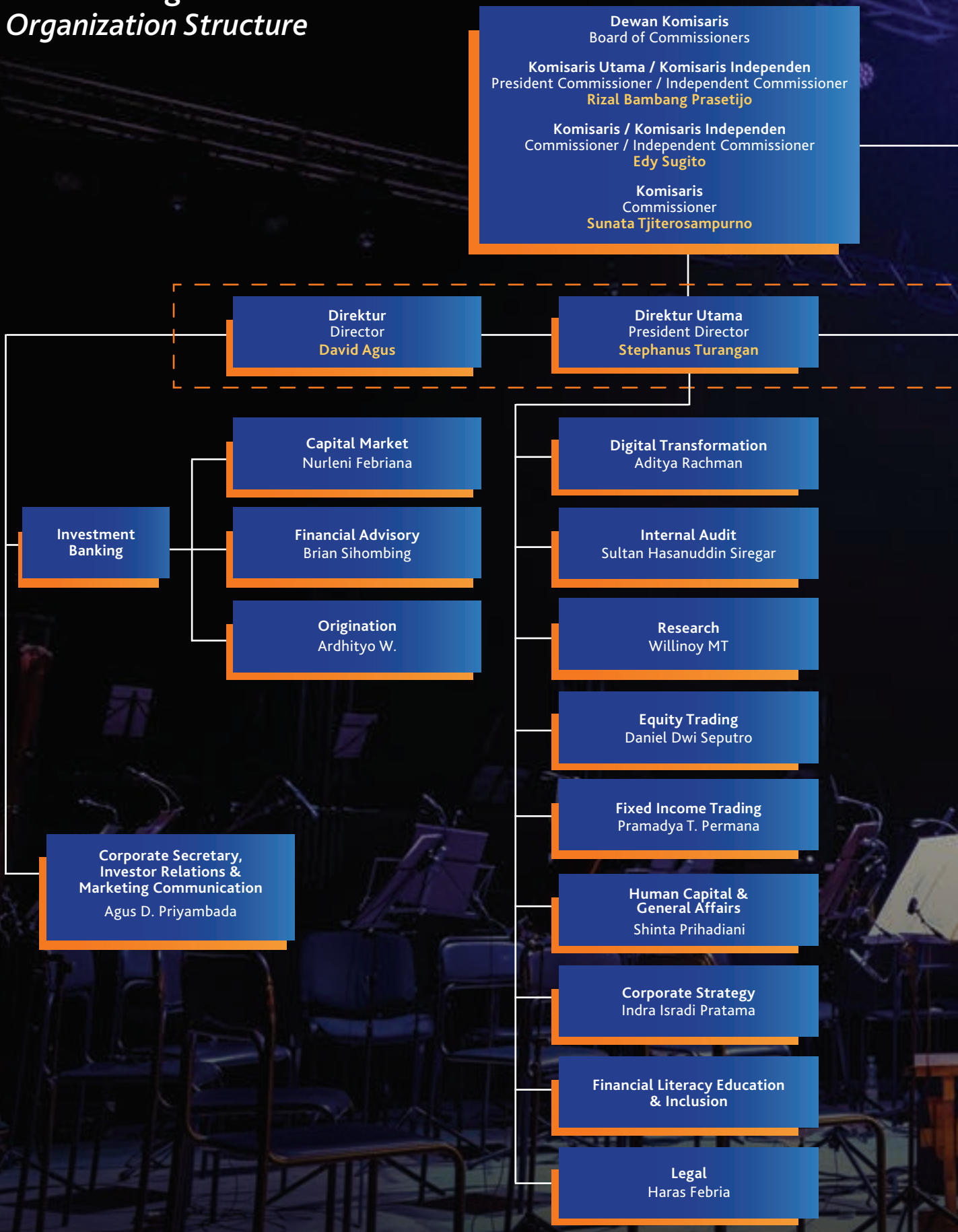

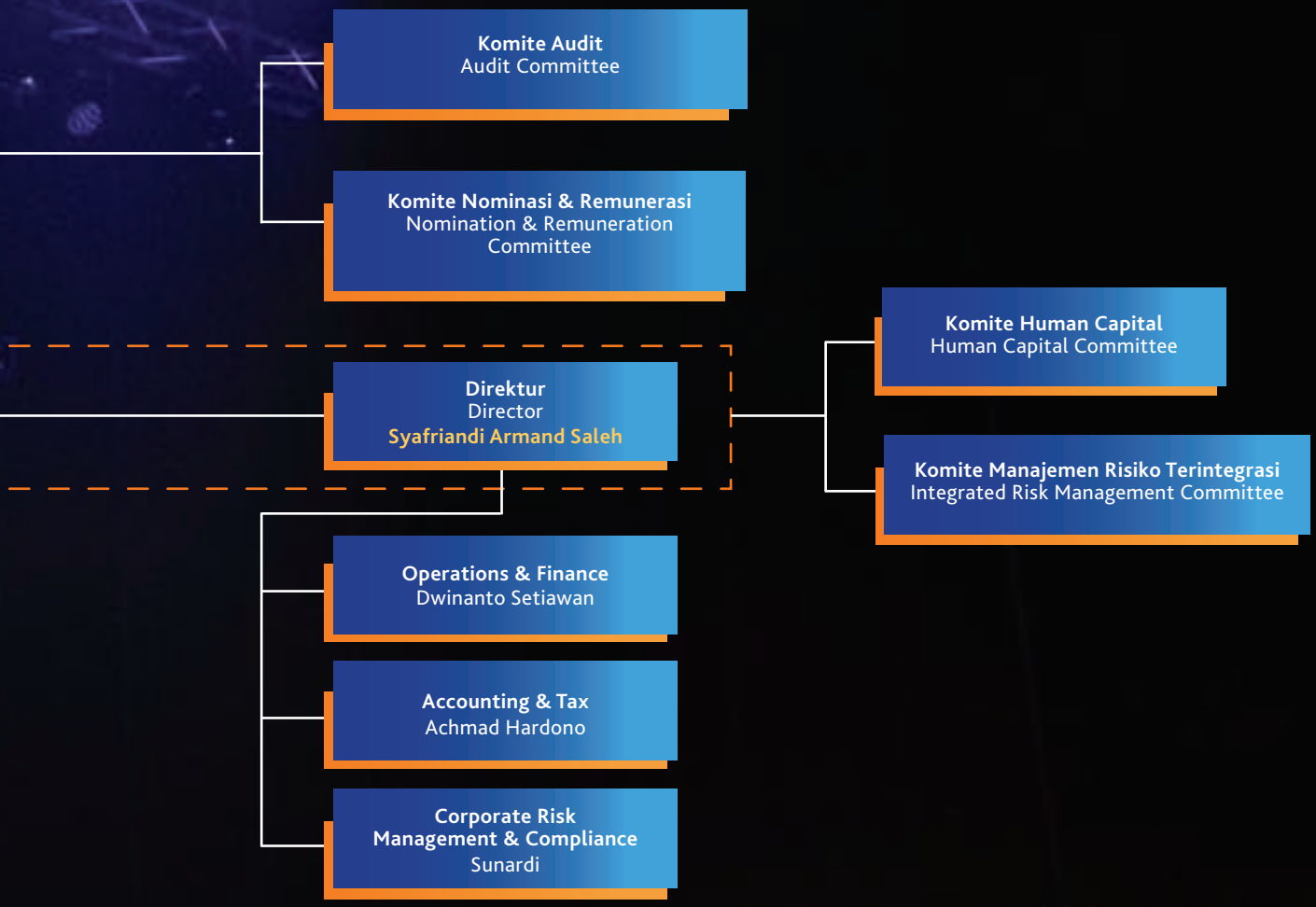

Per 31 Desember 2021
As of December 31, 2021

Profil Dewan Komisaris

Profile of the Board of Commissioners

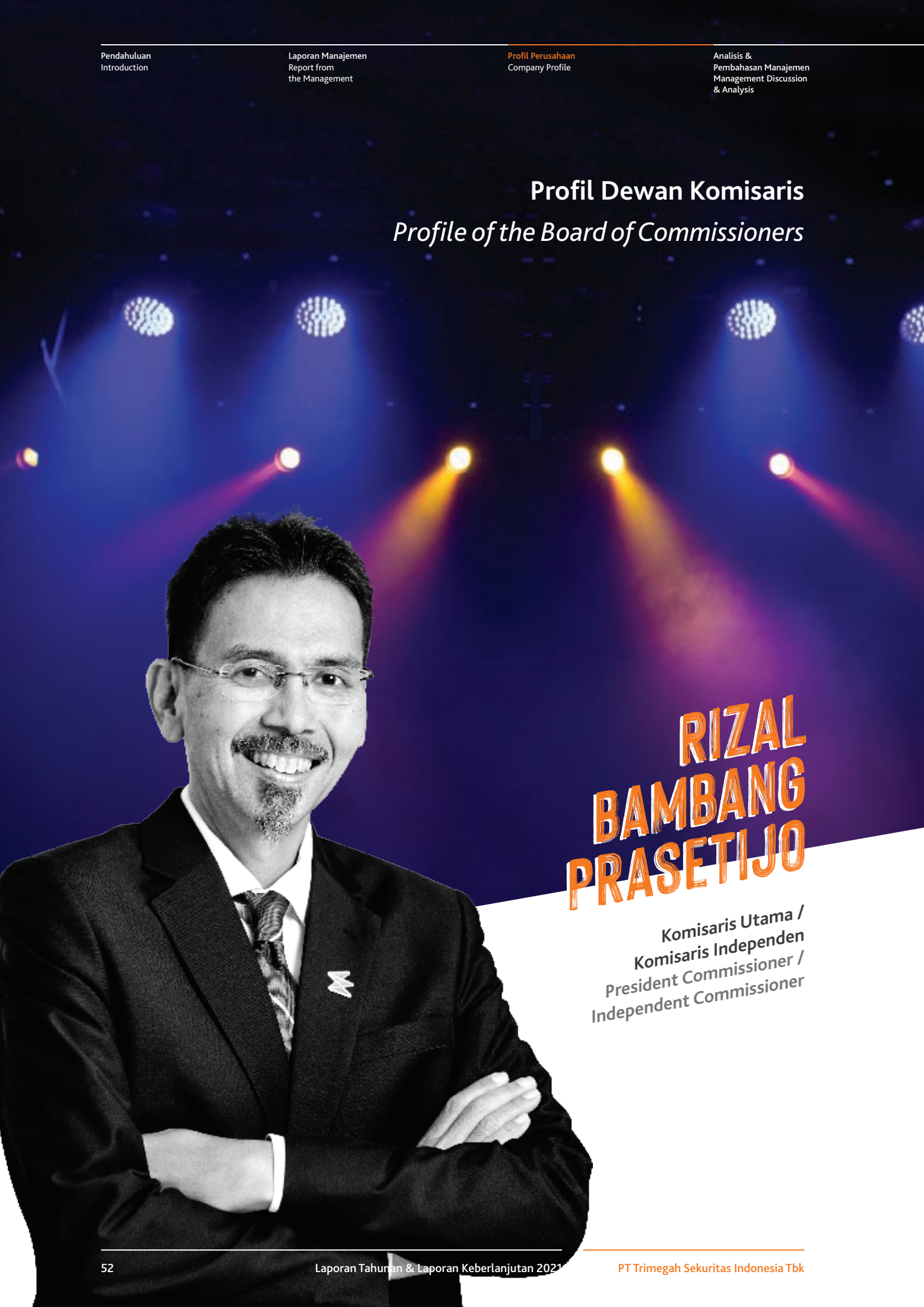

RIZAL BAMBANG PRASETIJO

Komisaris Utama /
Komisaris Independen
President Commissioner /
Independent Commissioner

Warga Negara Indonesia, usia 55 tahun, berdomisili di Jakarta. Memperoleh gelar Sarjana Ekonomi dari Fakultas Ekonomi Universitas Indonesia pada tahun 1989.

Memulai karirnya sebagai Indonesia Equity Analyst di PT J.P. Morgan Securities Indonesia (1989-1995), Indonesia Equity Strategist di PT J.P. Morgan Securities Indonesia (1996-1999), Thailand/ Indonesia/Philippines Equity Strategist di PT J.P. Morgan Securities Indonesia (1999-2001), Head of Research & Indonesia Equity Strategist di PT J.P. Morgan Securities (2001-2008), President Director J.P. Morgan Securities (2008-2013), menjabat sebagai Anggota Dewan Komisioner di Lembaga Penjamin Simpanan (2013-2014), dan Komisaris Utama/ Komisaris Independen Perseroan (2015–sekarang).

Diangkat sebagai Komisaris Utama/Komisaris Independen Perseroan dalam Rapat Umum Pemegang Saham Luar Biasa pada tanggal 3 September 2015 seperti dinyatakan dalam Akta No. 6 tanggal 10 September 2015 tentang Pernyataan Keputusan Rapat Umum Pemegang Saham Luar Biasa Perseroan, dan diangkat kembali dalam Rapat Umum Pemegang Saham Tahunan pada tanggal 26 Agustus 2020 seperti dinyatakan dalam Akta No. 08 tertanggal 17 September 2020 tentang Pernyataan Keputusan Rapat Umum Pemegang Saham Tahunan Perseroan.

Indonesian citizen, 55 years old, domiciled in Jakarta. Earned Bachelor's Degree in Economics from Faculty of Economics, University of Indonesia in 1989.

Started his career as Indonesia Equity Analyst at PT J.P. Morgan Securities Indonesia (1989-1995), Indonesia Equity Strategist at PT J.P. Morgan Securities Indonesia (1996-1999), Thailand/ Indonesia/Philippines Equity Strategist at PT J.P. Morgan Securities Indonesia (1999-2001), Head of Research & Indonesia Equity Strategist at PT J.P. Morgan Securities (2001-2008), President Director of J.P. Morgan Securities (2008-2013), served as Member of the Board of Commissioners of the Indonesia Deposit Insurance Corporation (2013-2014), and President Commissioner/Independent Commissioner of the Company (2015–present).

Appointed as President Commissioner/ Independent Commissioner of the Company in Extraordinary General Meeting of Shareholders on September 3, 2015 as stated in the Deed No. 6 dated September 10, 2015 pertaining Statement of Resolution of Extraordinary General Meeting Shareholders of the Company, and reappointed in Annual General Meeting of Shareholders on August 26, 2020 as stated in Deed No.08 dated September 17, 2020 pertaining Statement of Resolutions of Annual General Meeting of Shareholders of the Company.

Profil Dewan Komisaris
Profile of the Board of Commissioners



EDY SUGITO

Komisaris/
Komisaris Independen
Commissioner/
Independent Commissioner

Warga Negara Indonesia, usia 57 tahun, berdomisili di Jakarta. Memperoleh gelar Sarjana Ekonomi Jurusan Akuntansi Universitas Trisakti, Jakarta pada tahun 1991.

Pernah menjabat sebagai Direktur PT Kustodian Sentral Efek Indonesia (1998 - 2000), Direktur PT Kliring Penjaminan Efek Indonesia (2000 - 2005), dan Direktur Penilaian Perusahaan PT Bursa Efek Indonesia (2005 - 2012).

Saat ini menjabat sebagai Komisaris PT Gayatri Kapital Indonesia (2013 – sekarang), Komisaris Independen pada PT PP London Sumatera Indonesia Tbk (2012 – sekarang), PT Wismilak Inti Makmur Tbk (2012 – sekarang), PT Dharma Satya Nusantara Tbk (2013 – sekarang), dan PT Soechi Lines Tbk (2014 – sekarang).

Diangkat sebagai Komisaris/Komisaris Independen Perseroan untuk pertama kali dalam Rapat Umum Pemegang Saham Luar Biasa tanggal 28 Maret 2013 seperti dinyatakan dalam Akta No. 51 tentang Pernyataan Keputusan Rapat Umum Pemegang Saham Luar Biasa, dan diangkat kembali dalam Rapat Umum Pemegang Saham Tahunan pada tanggal 6 Juni 2018 seperti dinyatakan dalam Akta No. 5 tertanggal 6 Juni 2018 tentang Pernyataan Keputusan Rapat Umum Pemegang Saham Tahunan Perseroan.

Indonesian citizen, 57 years old, domiciled in Jakarta. He graduated from Faculty of Economics Majoring in Accounting University of Trisakti, Jakarta in 1991.

Served as Director of the Indonesia Central Securities Depository (1998 -2000), Director of the Indonesia Clearing and Guarantee Corporation (2000 - 2005), and Listing Director of the Indonesia Stock Exchange (2005 - 2012).

Currently serves as Commissioner of PT Gayatri Capital Indonesia (2013 – present), Independent Commissioner of PT PP London Sumatra Indonesia Tbk (2012 – present), PT Wismilak Inti Makmur Tbk (2012 – present), PT Dharma Satya Nusantara Tbk (2013 – present), and PT Soechi Lines Tbk (2014 – present).

Appointed as Commissioner/Independent Commissioner of the Company for the first time in Extraordinary General Meeting of Shareholders on March 28, 2013 as stated in the Deed No. 51 pertaining Extraordinary General Meeting of Shareholders Resolutions, and reappointed in Annual General Meeting of Shareholders on June 6, 2018 as stated in Deed No. 5 dated June 6, 2018 pertaining Statement of Resolutions of Annual General Meeting of Shareholders of the Company.

Profil Dewan Komisaris

Profile of the Board of Commissioners

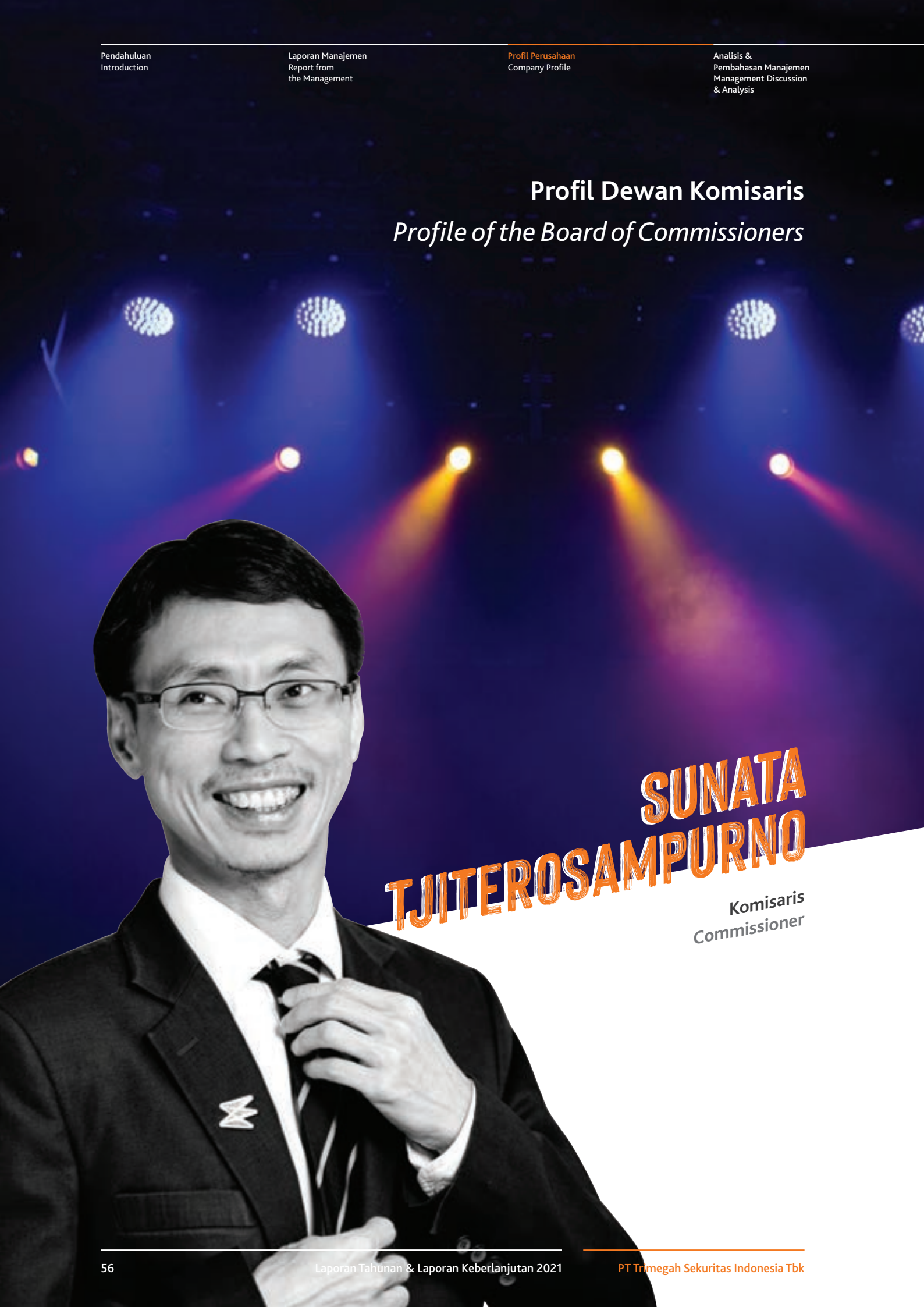

SUNATA TJITEROSAMPURNO

Komisaris
Commissioner

Warga Negara Indonesia, usia 49 tahun, berdomisili di Jakarta. Memperoleh gelar Bachelor of Business Administration (Distinction) dalam bidang Keuangan/Manajemen dari University of Wisconsin, Madison, Amerika Serikat, dan Gelar Master jurusan Keuangan Finance (Merit) dari London Business School.

Menjabat sebagai Assistant Vice President, Riset Ekuitas Lippo Securities-SBC Warburg (1995-1998), Konsultan Boston Consulting Group, Jakarta (1998-2004), Direktur Investment Banking PT Danareksa Sekuritas (2004-2006), Komisaris PT Bank Tabungan Pensiunan Nasional Tbk (2008–Januari 2015), Komisaris Utama PT Bukit Makmur Mandiri Utama (2010-2021), Komisaris PT Delta Dunia Makmur Tbk (Juni 2011–sekarang), Komisaris Perseroan (2013–sekarang), dan Komisaris PT BFI Finance Indonesia Tbk (2015–sekarang).

Diangkat pertama kali sebagai Komisaris Perseroan dalam Rapat Umum Pemegang Saham Luar Biasa pada 20 November 2013 seperti dinyatakan dalam Akta No. 21 tanggal 20 November 2013 tentang Pernyataan Keputusan Rapat Umum Pemegang Saham Luar Biasa Perseroan, dan diangkat kembali dalam Rapat Umum Pemegang Saham Tahunan pada tanggal 6 Juni 2018 seperti dinyatakan dalam Akta No. 5 tertanggal 6 Juni 2018 tentang Pernyataan Keputusan Rapat Umum Pemegang Saham Tahunan Perseroan.

Indonesian citizen, 49 years old, domiciled in Jakarta. He holds Bachelor of Business Administration (Distinction) in Finance/ Management from the University of Wisconsin, Madison, USA, and Master's Degree in Finance (Merit) from the London Business School.

Appointed as Assistant Vice President, Equity Research of Lippo Securities-SBC Warburg (1995-1998), Consultant at Boston Consulting Group, Jakarta (1998-2004), Director of Investment Banking of PT Danareksa Sekuritas (2004-2006), Commissioner of PT Bank Tabungan Pensiunan Nasional Tbk (2008–January 2015), President Commissioner of PT Bukit Makmur Mandiri Utama (2010-2021), Commissioner of PT Delta Dunia Makmur Tbk (June 2011–present), Commissioner of the Company (2013–present) and Commissioner of PT BFI Finance Indonesia Tbk (2015–present).

Appointed as Commissioner of the Company for the first time in the Extraordinary General Meeting of Shareholders on November 20, 2013 as stated in the Deed No. 21 dated November 20, 2013 pertaining Statement of Resolution of Extraordinary General Meeting of Shareholders of the Company, and reappointed in the Annual General Meeting of Shareholders on June 6, 2018 as stated in Deed No. 5 dated June 6, 2018 pertaining Statement of Resolutions of Annual General Meeting of Shareholders of the Company.

Profil Direksi

Profile of the Board of Directors



STEPHANUS TURANGAN

Direktur Utama
President Director

Warga Negara Indonesia, usia 56 tahun, berdomisili di Jakarta. Memperoleh gelar Bachelor of Science dalam Business Management dari Case Western University, Cleveland, Ohio, Amerika Serikat, dan MBA in International Business Management dari Baldwin Wallace University, Berea, Ohio, Amerika Serikat.

Memulai karirnya di Currency/Money Market Desk PT Astley Pearce Nusantara (Exco) (1992 – 1993), Head of Dealing PT Sigma Batara (1993 – 1995), Director – Head of Equity Sales PT Bahana Securities (1995 - 1999), Head of Equity Institutional Sales PT Nomura Indonesia (1999 – 2000), Director – Capital Markets PT Bahana Securities (2001 – 2003), Managing Director – Capital Markets PT Mandiri Sekuritas (2003 – 2006), Director – Institutional Clients Group Deutsche Bank AG (2006 – 2009), Executive Director PT Danareksa (Persero) (2009 – 2011), Komisaris PT Equator Investments, PT Equator Securities (Mei 2012), dan Direktur Utama Perseroan (2012 – sekarang).

Diangkat sebagai Direktur Utama Perseroan untuk pertama kali dalam Rapat Umum Pemegang Saham Luar Biasa pada tanggal 30 November 2012 seperti dinyatakan dalam Akta No. 76 tertanggal 30 November 2012 tentang Pernyataan Keputusan Rapat Umum Pemegang Saham Luar Biasa Perseroan, dan diangkat kembali dalam Rapat Umum Pemegang Saham Tahunan 2017 pada 8 Juni 2017 seperti dinyatakan dalam Akta No. 25 tertanggal 8 Juni 2017 tentang Pernyataan Keputusan Rapat Umum Pemegang Saham Tahunan.

Membawahi Divisi Fixed Income Trading, Equity Trading, Human Capital, Internal Audit, Research, Legal, dan Digital Transformation.

Indonesian citizen, 56 years old, domiciled in Jakarta. Earned Bachelor of Science in Business Management from Case Western University, Cleveland, Ohio, USA, and MBA in International Business Management from Baldwin Wallace University, Berea, Ohio, USA.

Started his career in Currency/Money Market Desk of PT Astley Pearce Nusantara (Exco) (1992 - 1993), Head of Dealing of PT Sigma Batara (1993 - 1995), Director - Head of Equity Sales of PT Bahana Securities (1995 - 1999), Head of Equity Institutional Sales of PT Nomura Indonesia (1999 - 2000), Director - Capital Markets of PT Bahana Securities (2001 - 2003), Managing Director - Capital Markets of PT Mandiri Sekuritas (2003 - 2006), Director - Institutional Clients Group of Deutsche Bank AG (2006 - 2009), Executive Director of PT Danareksa (Persero) (2009 - 2011), Commissioner of PT Equator Investments, PT Equator Securities (May 2012), and President Director of the Company (2012 – present).

Appointed as President Director of the Company for the first time in Extraordinary General Meeting of Shareholders on November 30, 2012 as stated in Deed No. 76 dated November 30, 2012 pertaining Statement of Resolutions of Extraordinary General Meeting of Shareholders of the Company, and reappointed in Annual General Meeting of Shareholders on June 8, 2017 as stated in Deed No. 25 dated June 8, 2017 pertaining Statement of Resolutions of Annual General Meeting of Shareholders of the Company.

He oversees Fixed Income Trading, Equity Trading, Human Capital, Internal Audit, Research, Legal, and Digital Transformation Division.

Profil Direksi

Profile of the Board of Directors

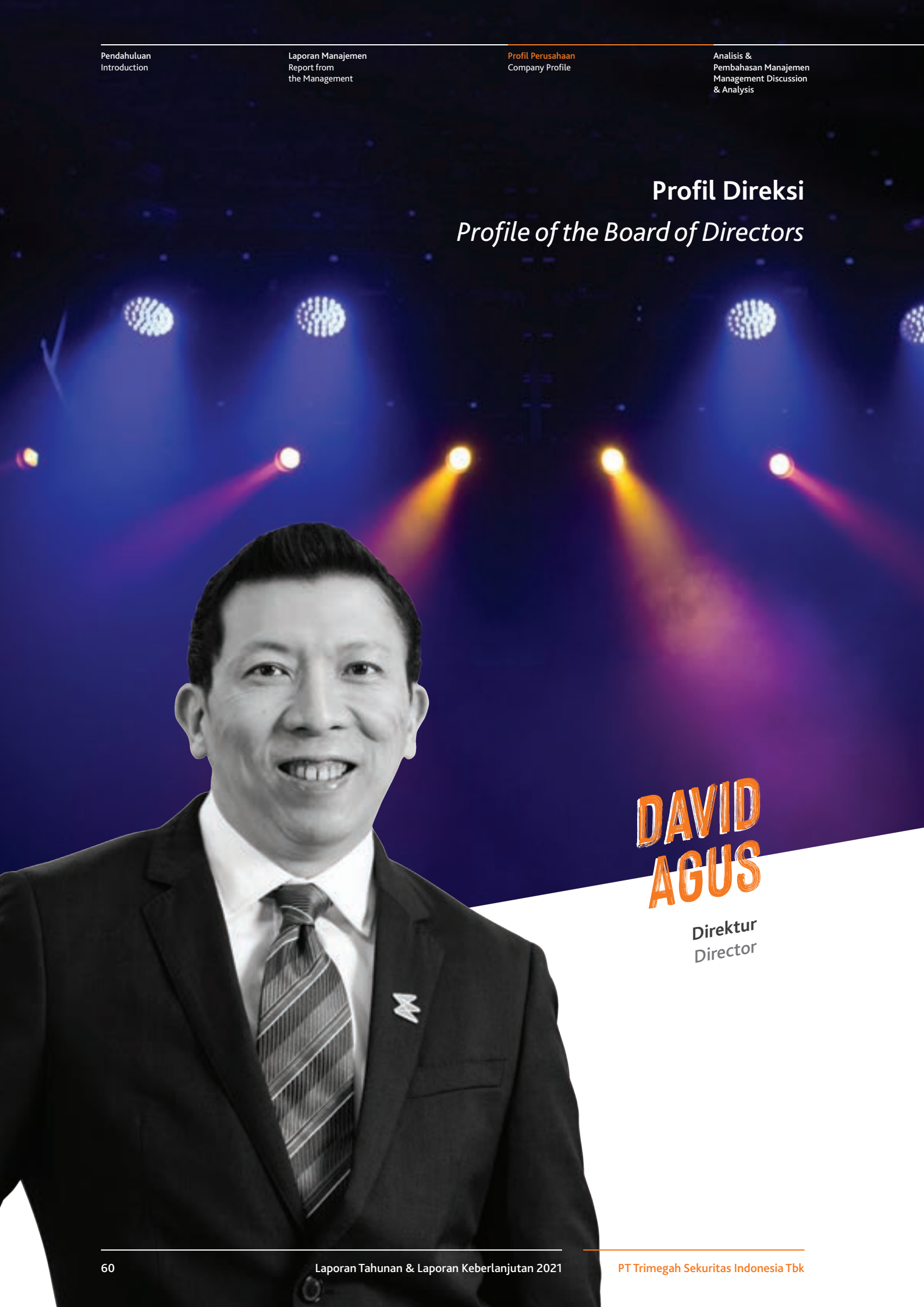

DAVID AGUS

Direktur
Director

Warga Negara Indonesia, usia 52 tahun, berdomisili di Jakarta. Memperoleh gelar Sarjana Ekonomi Jurusan Akuntansi dari Universitas Parahyangan, Bandung pada tahun 1992, dan gelar MBA Bidang Keuangan dari University of Houston, Texas, Amerika Serikat pada tahun 1994.

Bergabung di PT Pentasena Securities (April 1995 – Desember 1998), PT Danareksa Sekuritas (Januari 1999 – Juli 2011) dengan jabatan terakhir sebagai Managing Director – Head of Investment Banking, dan PT Equator Securities (September 2011 – September 2013) dengan jabatan terakhir sebagai Managing Director – Head of Investment Banking. Bergabung dengan Perseroan pada bulan September 2013 sebagai Head of Investment Banking, sebagai Direktur/ Direktur Independen Perseroan (2014 - 2019), dan Direktur Perseroan (2019 - sekarang).

Diangkat sebagai Direktur/Direktur Independen Perseroan dalam Rapat Umum Pemegang Saham Tahunan tanggal 14 Mei 2014 seperti dinyatakan dalam Akta No. 46 tanggal 14 Mei 2014 tentang Pernyataan Keputusan Rapat Umum Pemegang Saham Tahunan, yang ditegaskan kembali dengan Akta No. 14 tertanggal 14 Agustus 2014 tentang Pernyataan Keputusan Rapat Umum Pemegang Saham Tahunan. Kemudian diangkat kembali sebagai Direktur Perseroan dalam Rapat Umum Pemegang Saham Tahunan pada 25 Juni 2019 seperti dinyatakan dalam Akta No. 58 tanggal 25 Juni 2019 tentang Pernyataan Keputusan Rapat Umum Pemegang Saham Tahunan.

Membawahi Divisi Investment Banking dan Divisi Sekretaris Perusahaan.

Indonesian citizen, 52 years old, domiciled in Jakarta. Earned Bachelor's Degree in Accounting from University of Parahyangan, Bandung in 1992, and MBA in Finance from University of Houston, Texas, USA in 1994.

Joined PT Pentasena Securities (April 1995 - December 1998), PT Danareksa Sekuritas (January 1999 - July 2011) with last position as Managing Director - Head of Investment Banking, and PT Equator Securities (September 2011 - September 2013) with last position as Managing Director - Head of Investment Banking. Joined the Company in September 2013 as Head of Investment Banking, and serves as Director/Independent Director of the Company (2014 – 2019), and Director of the Company (2019 – present).

Appointed as Director/Independent Director of the Company in Annual General Meeting of Shareholders on May 14, 2014 as stated in Deed No. 46 dated May 14, 2014 pertaining Statement of Resolutions of Annual General Meeting of Shareholder, and restated with Deed No. 14 dated August 14, 2014 pertaining Statement of Resolutions of Annual General Meeting of Shareholders. Reappointed as Director of the Company in Annual General Meeting of Shareholders on June 25, 2019 as stated in Deed No. 58 dated June 25, 2019 pertaining Statement of Resolutions of Annual General Meeting of Shareholder.

He oversees the Investment Banking Division, and Corporate Secretary Division.

Profil Direksi

Profile of the Board of Directors



SYAFRIANDI ARMAND SALEH

Direktur
Director

Warga Negara Indonesia, usia 55 tahun, berdomisili di Jakarta. Lulus dari Fakultas Teknik Sipil dan Perencanaan, Institut Teknologi Bandung, dan Program Magister Manajemen dalam Manajemen Perbankan dan Keuangan, Institut Teknologi Bandung.

Memulai karirnya di Astra International (1991 - 1996) dengan jabatan terakhir sebagai Konsultan – Efficiency Division, sebelum pindah ke Astra Credit Company (1996 – Desember 1998) dengan jabatan terakhir sebagai Head of Organization Development. Memulai karir di pasar modal di PT Bahana Securities (September 1999 - Oktober 2003) sebagai Marketing Support Manager, Head of Business Development, dan Head of Operations, sebelum bergabung di PT Mandiri Sekuritas (Oktober 2003 – Maret 2011) sebagai Head of Equity Capital Markets – Retail, Chief Operating Officer, Head of Retail & Branches, Managing Director di PT Equator Securities (April 2011 – Februari 2013), dan Direktur Perseroan (2013 – sekarang).

Diangkat sebagai Direktur Perseroan untuk pertama kali dalam Rapat Umum Pemegang Saham Tahunan pada 11 Juni 2013 seperti dinyatakan dalam Akta No. 51 tertanggal 11 Juni 2013 tentang Pernyataan Keputusan Rapat Umum Pemegang Saham Tahunan, dan diangkat kembali dalam Rapat Umum Pemegang Saham Tahunan pada 6 Juni 2018 seperti dinyatakan dalam Akta No. 5 tertanggal 6 Juni 2018 tentang Pernyataan Keputusan Rapat Umum Pemegang Saham Tahunan.

Membawahi Divisi Accounting & Tax, Corporate Risk Management & Compliance, Finance, dan Operations.

Indonesian citizen, 55 years old, domiciled in Jakarta. Graduated from Faculty of Civil Engineering and Planning, Bandung Institute of Technology, and Master of Management Program in Banking and Financial Management, Bandung Institute of Technology.

Started his career in Astra International (1991 - 1996) with his last position as Consultant - Efficiency Division, before moving to Astra Credit Company (1996 - December 1998) with last position as Head of Organization Development. Started his career in the capital markets in PT Bahana Securities (September 1999 - October 2003) as Marketing Support Manager, Head of Business Development, and Head of Operations, before joining PT Mandiri Sekuritas (October 2003 - March 2011) as Head of Equity Capital Markets - Retail, Chief Operating Officer, Head of Retail & Branches, Managing Director at PT Equator Securities (April 2011 - February 2013), and Director of the Company (2013 – present).

Appointed as Director of the Company for the first time in Annual General Meeting of Shareholders on June 11, 2013 as stated in Deed No. 51 dated June 11, 2013 pertaining Statement of Resolution of Annual General Meeting of Shareholders, and reappointed in Annual General Meeting of Shareholders on June 6, 2018 as stated in Deed No. 5 dated June 6, 2018 pertaining Statement of Resolution of Annual General Meeting of Shareholders.

He oversees Accounting & Tax, Corporate Risk Management & Compliance, Finance, and Operations Division.

Informasi Pemegang Saham
Shareholders Information

Komposisi Pemegang Saham
Composition of Shareholders

Pemegang Saham Shareholders	Per 1 Januari 2021 As of January 1, 2021		Per 31 December 2021 As of December 31, 2021	
	Jumlah Saham Number of Shares	Persentase Percentage	Jumlah Saham Number of Shares	Persentase Percentage
Advance Wealth Finance Ltd	3.500.000.000	49,23%	3.500.000.000	49,23%
Union Sampoerna, PT.	700.000.000	9,85%	660.000.000	9,28%
Publik (Masing-masing kurang dari 5% kepemilikan) Public (Each less than 5% ownership)				
Stephanus Turangan *)	21.824.500	0,31%	28.174.700	0,40%
David Agus **)	17.800.000	0,25%	17.800.000	0,25%
Syafriandi Armand Saleh **)	16.800.000	0,24%	16.800.000	0,24%
Lain-Lain Others	2.852.875.500	40,12%	2.886.525.300	40,60%
Total	**7.109.300.000**	**100,00%**	**7.109.300.000**	**100,00%**

*) Direktur Utama / President Director
**) Direktur / Director

Kepemilikan Tidak Langsung oleh Perseroan oleh Direksi dan Dewan Komisaris
Indirect Ownership of the Company's Shares by the Board of Directors and the Board of Commissioners

Seluruh anggota Direksi dan Dewan Komisaris tidak memiliki kepemilikan tidak langsung atas saham Perseroan pada tahun buku 2021. Kepemilikan saham Perseroan oleh Direksi dan Dewan Komisaris hanya berupa kepemilikan langsung sebagaimana data pada tabel komposisi pemegang saham di atas.

All members of the Board of Directors and Board of Commissioners do not have indirect ownership of the Company›s shares in the financial year 2021. Ownership of the Company›s shares by the Board of Directors and the Board of Commissioners is only in the form of direct ownership as shown in the data in the shareholder composition table above.



Klasifikasi Pemegang Saham
Classification of Shareholders

Pemegang Saham Shareholders	Per 1 Januari 2021 As of January 1, 2021			Per 31 December 2021 As of December 31, 2021		
	Jumlah Pemegang Saham Number of Shareholders	**Jumlah Saham** Number of Shares	**Persentase** Percentage	**Jumlah Pemegang Saham** Number of Shareholders	**Jumlah Saham** Number of Shares	**Persentase** Percentage
Pemegang Saham Domestik Domestic Shareholders						
Perseorangan Individual	808	682.927.240	9,61%	5.876	653.837.940	9,20%
Institusi Institution	26	849.280.260	11,94%	53	912.891.756	12,84%
Sub Total	**834**	**1.532.207.500**	**21,55%**	**5.929**	**1.566.729.696**	**22,04%**
Pemegang Saham Asing Foreign Shareholders						
Perseorangan Individual	3	170.200	0,00%	4	392.600	0,01%
Institusi Institution	19	5.576.922.300	78,45%	24	5.542.177.704	77,96%
Sub Total	**22**	**5.577.092.500**	**78,45%**	**28**	**5.542.570.304**	**77,97%**
Jumlah Total	**856**	**7.109.300.000**	**100,00%**	**5.957**	**7.109.300.000**	**100,00%**


cresc. poco

Struktur Kepemilikan
Ownership Structure

Per 31 Desember 2021
As of December 31, 2021

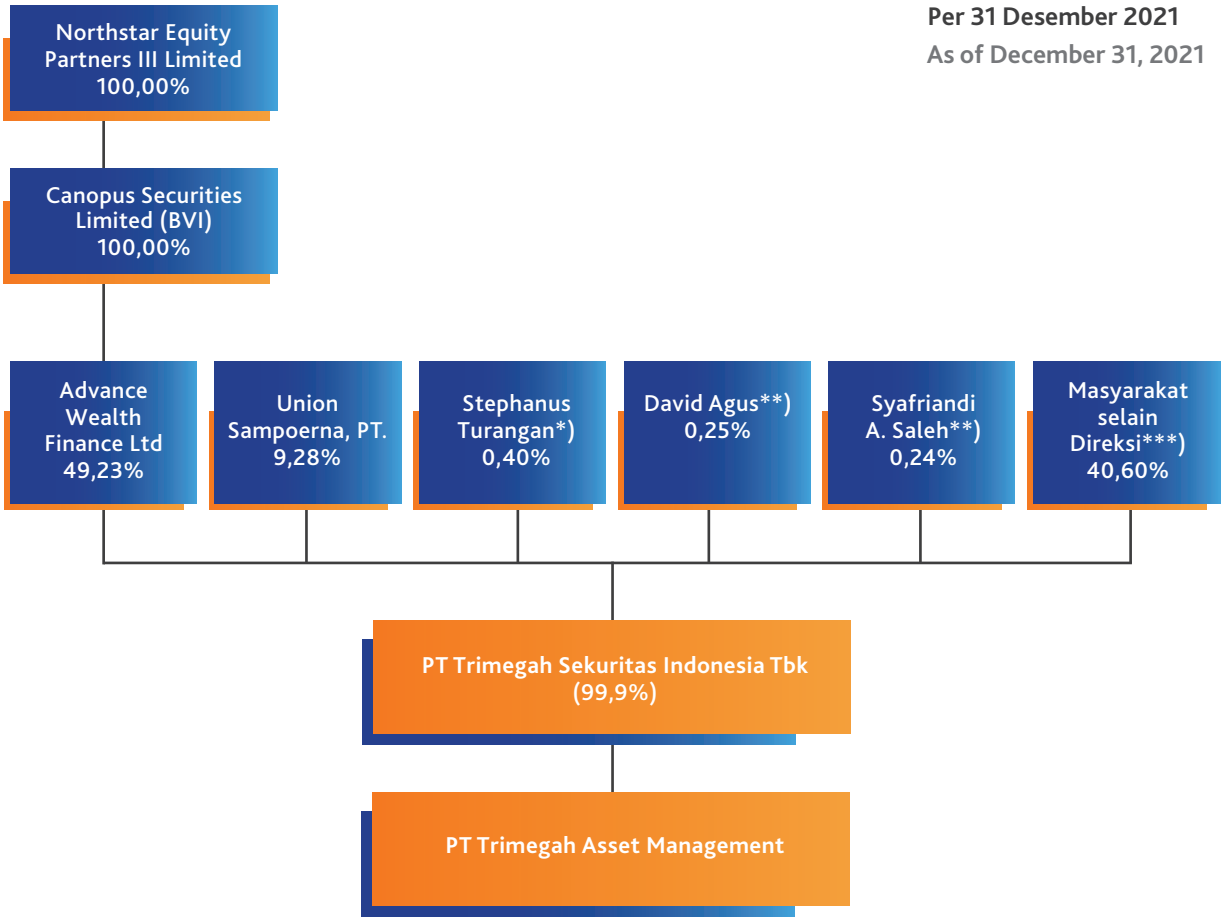

*) Direktur Utama / President Director
**) Direktur / Director
***) Masyarakat selain Direksi, masing-masing di bawah 5% kepemilikan.
Public excluding Directors, each less than 5% ownership.

Kronologi Pencatatan Saham
Share Listing Chronology

No	Tanggal Pencatatan*) Recording Date*)	Keterangan Notes	Modal Dasar Authorized Capital
1	31 Januari 2000 January 31, 2000	Penambahan Modal Ditempatkan dan Disetor dari Hasil Penawaran Umum. Additional Issued and Fully Paid Capital from Public Offering.	300.000.000.000
2	3 April 2000 April 3, 2000	Pemecahan Nominal Saham dari Rp500 menjadi Rp50 per saham. Stock Split from Rp500 per share to Rp50 per share.	300.000.000.000
3	6 Juni 2000 June 6, 2000	Peningkatan Modal Dasar, Pembagian Saham Bonus (Rasio 10:7). Additional Authorized Capital, Distribution of Bonus Shares (Ratio 10:7).	680.000.000.000
4	20 Oktober 2003 October 20, 2003	Pelaksanaan Waran Exercise of Warrant	680.000.000.000
5	26 Juli 2005 July 26, 2005	Pelaksanaan Waran Exercise of Warrant	680.000.000.000
6	25 April 2006 April 25, 2006	Pelaksanaan Waran Exercise of Warrant	680.000.000.000
7	11 Mei 2006 May 11, 2006	Pelaksanaan Waran Exercise of Warrant	680.000.000.000
8	12 April 2013 April 12, 2013	Pelaksanaan Hak Memesan Efek Terlebih Dahulu Exercise of Right Issue	680.000.000.000

*) Sesuai dengan Akta Trimegah dan IDX Issuer Corporate Actions
Based on Trimegah Notarial Deed and IDX Issuer Corporate Actions

*) Saham Perseroan dicatat di Bursa Efek Indonesia
The Company›s shares are listed on the Indonesia Stock Exchange



	Perubahan Jumlah Saham Changes of Number of Shares				Nominal per Saham Nominal per Share (Rp)
	Sebelum Before		Setelah After		
	Jumlah Saham No. of Shares	Nominal (Rp)	Jumlah Saham No. of Shares	Nominal (Rp)	
	150.000.000	75.000.000.000	200.000.000	100.000.000.000	500
	200.000.000	100.000.000.000	2.000.000.000	100.000.000.000	50
	2.000.000.000	100.000.000.000	3.400.000.000	170.000.000.000	50
	3.400.000.000	170.000.000.000	3.650.000.000	182.500.000.000	50
	3.650.000.000	182.500.000.000	3.651.260.000	182.563.000.000	50
	3.651.260.000	182.563.000.000	3.652.500.000	182.625.000.000	50
	3.652.500.000	182.625.000.000	3.655.000.000	182.750.000.000	50
	3.655.000.000	182.750.000.000	7.109.300.000	355.465.000.000	50

Informasi Pencatatan Efek Lainnya
Other Securities Listing Information

Nama Efek Securities Name	Tahun Penerbitan Issuance Year	Total Penerbitan Total Issuance	Tingkat Kupon Coupon Rate	Jangka Waktu Tenor	Tanggal Jatuh Tempo Maturity Date	Peringkat Rating
Medium Term Notes II Trimegah Sekuritas Indonesia Tahap I Tahun 2021	2021	Rp122.500.000.000,00	10,50% per tahun	3 (tiga) tahun	9 Maret 2024	idA (single A), dari PEFINDO
Medium Term Notes II Trimegah Sekuritas Indonesia Stage I Year 2021	2021	Rp122,500,000,000	10.50% per annum	3 (three) years	March 9, 2024	idA (single A), from PEFINDO

Informasi Saham
Share Information

Harga Saham Tahun 2020-2021

Share Price in 2020-2021

Kuartal Quarter	Tahun Year	Volume Volume	Harga Tertinggi (Rp) Highest Price (Rp)	Harga Terendah (Rp) Lowest Price (Rp)	Harga Terakhir (Rp) Last Price (Rp)	Jumlah Saham Beredar Number of Shares	Kapitalisasi Pasar (Rp) Market Capitalization (Rp)
I	2020	4.863.300	149	107	130	7.109.300.000	924.209.000.000
	2021	270.171.400	163	88	114	7.109.300.000	810.460.200.000
II	2020	1.067.300	133	102	119	7.109.300.000	846.006.700.000
	2021	76.084.100	151	113	115	7.109.300.000	817.569.500.000
III	2020	29.763.300	130	105	109	7.109.300.000	774.913.700.000
	2021	3.004.721.300	378	103	326	7.109.300.000	2.317.631.800.000
IV	2020	9.416.500	119	93	94	7.109.300.000	668.274.200.000
	2021	3.924.573.300	482	270	360	7.109.300.000	2.559.348.000.000

Sumber / Source: Bloomberg

Pada tahun 2020 dan 2021 tidak terdapat aksi korporasi yang menyebabkan terjadinya perubahan pada saham, tidak ada penghentian sementara perdagangan dan/atau pembatalan pencatatan saham.

In 2020 and 2021, there were no corporate actions that caused changes in the shares, there was no temporary suspension of trading and/or delisting.

Data Karyawan
Employee Data

KOMPOSISI KARYAWAN
Employee Composition

Menurut Pangkat	2021	%	by Grade
Komisaris dan Direksi	6	2%	Commissioners and Directors
Manajemen	78	32%	Management
Staff & Non-staff	157	65%	Staff & Non-staff
Jumlah*	241	100%	Total*

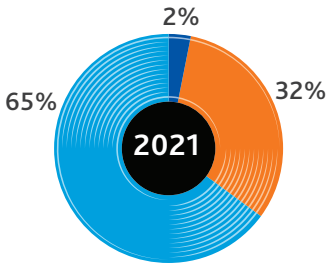

Menurut Jenjang Pendidikan	2021	%	by Education Level
S2 & S3	30	12%	Master's & Doctoral Degree
S1	177	73%	Bachelor's Degree
Sarjana Muda	24	10%	Diploma
Lain-Lain	10	4%	Others
Jumlah*	241	100%	Total*

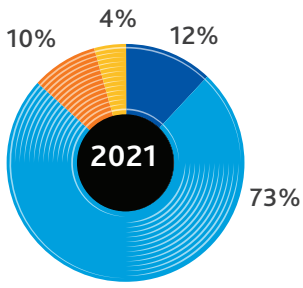

Menurut Usia	2021	%	by Age Level
> 50 Tahun	20	8%	> 50 Year
> 45 - 50 Tahun	23	10%	> 45 - 50 Year
> 40 - 45 Tahun	31	13%	> 40 - 45 Year
> 35 – 40 Tahun	46	19%	> 35 – 40 Year
> 30 – 35 Tahun	47	20%	> 30 – 35 Year
> 25 – 30 Tahun	53	22%	> 25 – 30 Year
≤ 25 Tahun	21	9%	≤ 25 Year
Jumlah*	241	100%	Total*

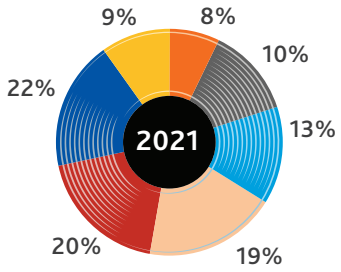

Menurut Jenis Kelamin	2021	%	by Gender
Laki-laki	141	59%	Male
Perempuan	100	41%	Female
Jumlah*	241	100%	Total*

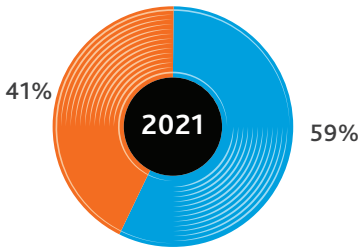

Menurut Status Ketenagakerjaan	2021	%	by Employement Status
Karyawan Tetap	215	85%	Permanent Employee
Karyawan Kontrak	26	10%	Contract Employee
Magang	13	5%	Intern
Jumlah	254	100%	Total

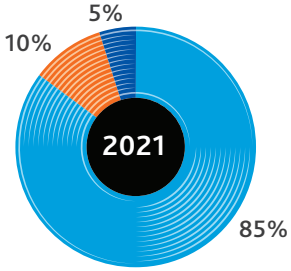

Catatan : Hanya perusahaan induk
Note : Parent company only

*) Tidak termasuk karyawan dengan status magang
Excluding employees with intern status

Wilayah Operasional Perseroan
Operational Area of the Company

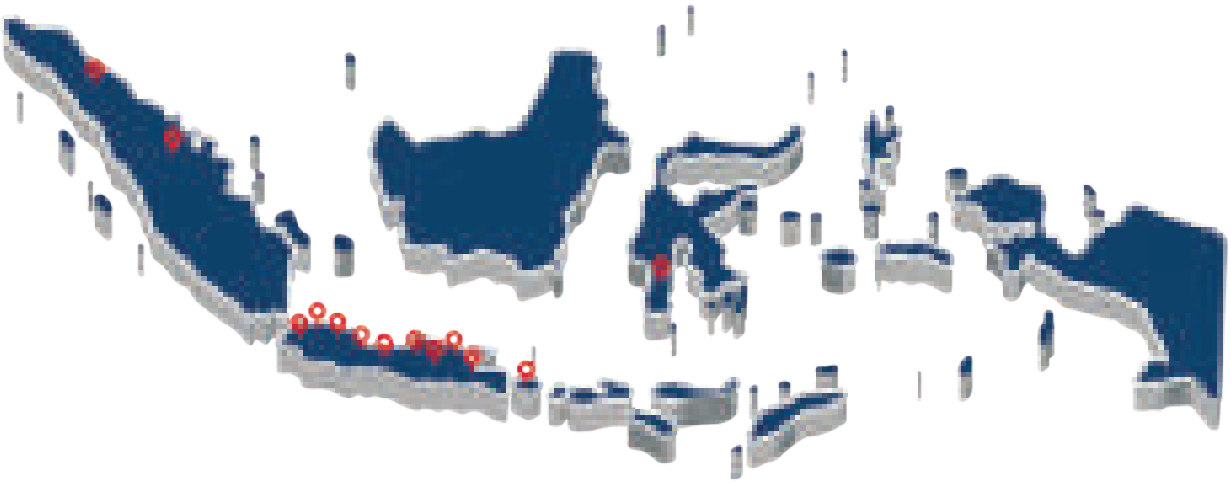

KANTOR PUSAT
Head Office

PT Trimegah Sekuritas Indonesia Tbk
Gedung Artha Graha 18th & 19th Floor
Jl. Jend. Sudirman Kav. 52-53
Jakarta 12190, Indonesia
t. +62 21 2924 9088
f. +62 21 2924 9150

KANTOR CABANG
Branch Offices

Jakarta – Sudirman
Gedung Artha Graha 18th Floor
Jl. Jend. Sudirman Kav. 52-53
Jakarta 12190, Indonesia
t. +62-21 2924 9088 / 2924 8098
f. +62-21 2924 9164

Jakarta - Kelapa Gading
Rukan Boulevard Artha Gading
Blok A 7A No. 7
Jl. Boulevard Artha Gading
Jakarta 14240, Indonesia
t. +62-21 8061 7270
f. +62-21 4585 6418

Tangerang
Ruko ITC BSD Blok R No. 43A
Jl. Pahlawan Seribu, Serpong
Tangerang 15322, Indonesia
t. +62-21 5089 8950
f. +62-21 538 6767

Medan
Jl. Diponegoro No. 14F
Medan 20152, Indonesia
t. +62-61 4100 0000
f. +62-61 452 0335



Pekanbaru
Gedung Graha Sucofindo Ground Floor
Jl. Jend. Ahmad Yani No. 79
Pekanbaru 28155, Indonesia
t. +62-761 859 710
f. +62-761 859 701

Bandung
Wisma HSBC 3rd Floor
Jl. Asia Afrika No. 116
Bandung 40261, Indonesia
t. +62-22 8602 6290
f. +62-22 426 7920

Cirebon
Hotel Grand Tryas Cirebon
Jl. Tentara Pelajar No. 103-107
Cirebon 45123, Indonesia
t. +62-231 888 0000
f. +62-231 833 2768

Semarang
Jl. M.H. Thamrin No. 112
Semarang 50134, Indonesia
t. +62-24 8600 2310
f. +62-24 845 3989

Solo
Hotel Novotel
Jl. Slamet Riyadi No. 272
Solo 57131, Indonesia
t. +62-271 677 5590
f. +62-271 733 311

Surabaya
Gedung Calindo 1st Floor
Jl. Mayjen. Sungkono No. 121
Surabaya 60189, Indonesia
t. +62-31 2971 8000
f. +62-31 562 3775

Malang
Jl. Pahlawan Trip No. 23 B-2
Malang 65112, Indonesia
t. +62-341 589 888
f. +62-341 561 959

Denpasar
Gedung Indovision 2nd Floor Unit M
Jl. Diponegoro No. 109
Denpasar 80114, Indonesia
t. +62-361 226 009
f. +62-361 248 960

Makassar
Jl. Karunrung No. 1F
Makassar 90113, Indonesia
t. +62-411 360 4370
f. +62-411 870 861

Catatan:

Informasi kantor cabang di atas merupakan data per Maret 2022. Informasi tersebut dapat berubah sewaktu-waktu dan Perseroan akan mengumumkan perubahan informasi tersebut melalui situs web Perseroan.

Note:

The branch offices information above is data as of March 2022. The information is subject to change at any time and the Company will announce any changes through the Company's website.



Profesi & Lembaga Penunjang Pasar Modal
Capital Market Supporting Professions & Institutions

Kantor Akuntan Publik
Public Accounting Firm

Purwantono, Sungkoro & Surja
Indonesia Stock Exchange Building
Tower 2, 7th Floor
Jl. Jend. Sudirman Kav. 52-53
Jakarta 12910, Indonesia
t. +62-21 5289 5000
f. +62-21 5289 4100

Biro Administrasi Efek
Share Registrar

PT Sinartama Gunita
Gedung Menara Tekno 7th Floor
Jl. H. Fachrudin No. 19
Jakarta 10250, Indonesia
t. +62-21 392 3003
f. +62-21 392 3003

Notaris
Notary

Jose Dima Satria, S.H., M.Kn
Jl. Madrasah
Komplek Taman Gandaria Kav. 11A
Jakarta 12420, Indonesia
t. +62-21 2912 5500, 2912 5600

Lembaga Pemeringkat
Rating Agency

PT Pemeringkat Efek Indonesia (PEFINDO)
Equity Tower 30th Floor
Sudirman Central Business District, Lot. 9
Jl. Jend. Sudirman Kav. 52-53
Jakarta 10270, Indonesia
t. +62-21 5096 8469
f. +62-21 5096 8468

Keanggotaan Asosiasi
Association Membership

No	Nama Asosiasi Association Name
1	**Asosiasi Emiten Indonesia (AEI)** Indonesian Public Listed Companies Association
2	**Asosiasi Perusahaan Efek Indonesia (APEI)** Indonesia Securities Company Association
3	**Perhimpunan Pedagang Surat Utang (HIMDASUN)** Indonesian Government Bond Traders Association
4	**Lembaga Alternatif Penyelesaian Sengketa Sektor Jasa Keuangan (LAPS)** Indonesian Alternative Agency for Dispute Resolution in Financial Services Sector





Perubahan Perseroan yang Bersifat Signifikan
Significant Changes in the Company

- Mulai tanggal 12 April 2021, seluruh layanan pada Kantor Cabang Pluit, Jakarta dialihkan ke Kantor Cabang Sudirman, Jakarta.

- Pada tanggal 18 Oktober 2021, Perseroan mendirikan entitas anak baru, PT Trimegah Sekuritas, berdasarkan Akta Pendirian No. 48 tanggal 11 Oktober 2021, yang dibuat dihadapan Jose Dima Satria, S.H., M. Kn, Notaris di Kota Administrasi Jakarta Selatan, dan telah memperoleh pengesahan badan hukum dari Menteri Hukum dan Hak Asasi Manusia Republik Indonesia (Menkumham) berdasarkan Surat Keputusan Menkumham No. AHU-0065663. AH.01.01.TAHUN 2021 tanggal 18 Oktober 2021.

  Pendirian entitas anak baru ini merupakan langkah awal pelaksanaan rencana bisnis Perseroan untuk melakukan pemisahan kegiatan usaha Perseroan sebagai Perusahaan Efek yang menjalankan kegiatan usaha sebagai Perantara Pedagang Efek dan Penjamin Emisi Efek *("spin-off"),* dan perubahan kegiatan usaha Perseroan.

  Rencana *spin-off* bertujuan untuk membuka kesempatan kepada Perseroan untuk terus berinovasi dan mengembangkan kegiatan usaha yang salah satunya mendukung pengembangan Pasar Modal, dan juga untuk mengoptimalkan penggunaan modal Perseroan.

- Starting April 12, 2021, all services at Pluit Branch Office, Jakarta were transferred to Sudirman Branch Office.

- On October 18, 2021, the Company established a new subsidiary, PT Trimegah Sekuritas, based on the Deed of Establishment No. 48 dated October 11, 2021, made before Jose Dima Satria, S.H., M. Kn, Notary in the Administrative City of South Jakarta, and has obtained legal entity approval from the Minister of Law and Human Rights of the Republic of Indonesia (Menkumham) based on the Decree of the Minister of Law and Human Rights No. AHU-0065663.AH.01.01.TAHUN 2021 dated October 18, 2021.

  The establishment of the new subsidiary is the first step in implementing the Company's business plan to separate the Company's business activities as a Securities Company carrying out business activities as Broker-Dealer and Underwriter ("spin-off"), and changes in the Company's business activities.

  The purpose of the spin-off plan is to open-up opportunities for the Company to continue to innovate and develop business activities that among others, support the development of the Capital Market, and also to optimize the use of the Company's capital.

Entitas Anak
Sekilas tentang Trimegah Asset Management

Subsidiary
Trimegah Asset Management at a Glance

PT Trimegah Asset Management merupakan anak perusahaan dari PT Trimegah Sekuritas Indonesia Tbk, salah satu perusahaan sekuritas terkemuka dengan pengalaman lebih dari 30 tahun di pasar modal Indonesia.

Pada 31 Januari 2011, PT Trimegah Asset Management memperoleh Izin Usaha Perusahaan Efek yang melakukan kegiatan usaha sebagai Manajer Investasi untuk memberikan layanan pengelolaan dana.

Kami menyediakan berbagai produk investasi untuk semua kelas aset yang terdiri dari reksa dana saham, campuran, pendapatan tetap, dan pasar uang. Melalui para profesional yang berpengalaman di pasar modal, kami fokus untuk tumbuh dan berkembang melalui produk-produk investasi yang disesuaikan dengan kebutuhan nasabah korporasi, lembaga keuangan dan dana pensiun, untuk mencapai hasil yang optimal dalam investasi jangka panjang.

Kami berkomitmen untuk menjadi mitra utama Anda dalam berinvestasi dengan meningkatkan kualitas dan jangkauan pelayanan melalui kerja sama dengan 12 bank, 9 perusahaan efek terkemuka dan 10 perusahaan financial technology sebagai agen penjual.

Bidang usaha : Manajer Investasi
Kepemilikan : 99,9%
Status Operasi : Beroperasi
Jumlah Aset sebelum Eliminasi per 31 Desember 2021: Rp299,7 miliar

PT Trimegah Asset Management is a subsidiary of PT Trimegah Sekuritas Indonesia Tbk, one of the leading securities companies with more than 30 years of experience in Indonesia's capital markets.

On January 31, 2011, PT Trimegah Asset Management earned its business license to operate as an Investment Management Company providing fund management services.

We offer variety of investment products for all asset classes consisting of equity, balanced, fixed income and money market funds. Supported by experienced professionals in the capital markets, our focus is to grow by offering investment products tailored to the needs of corporate clients, financial institutions and pension funds, with a goal of achieving an optimum return in a long run investment.

We are committed to becoming your main partner in investment by improving the quality and range of services through cooperation with 12 leading banks, 9 securities companies and 10 financial technology companies as selling agents.

Line of Business : Investment Management
Ownership : 99.9%
Operational Status : Operating
Total Asset before Elimination as of December 31, 2021: Rp299.7 billion



ALAMAT KONTAK:

Contact Address:

Gedung Artha Graha 19th Floor
Jl. Jend. Sudirman Kav. 52-53
Jakarta 12190, Indonesia
Tel : +62-21 2924 8030
Fax : +62-21 2924 8040
E-mail : cs_tram@trimegah.com
Website : www.trimegah-am.com



Entitas Anak
Dewan Pengawas Syariah

Subsidiary
Sharia Supervisory Board

Dewan Pengawas Syariah (DPS) PT Trimegah Asset Management adalah dewan yang terdiri dari seorang atau lebih Ahli Syariah Pasar Modal yang telah memperoleh izin dari Otoritas Jasa Keuangan (OJK), yang ditunjuk oleh Direksi PT Trimegah Asset Management sebagai pemenuhan atas prinsip syariah di Pasar Modal secara berkelanjutan.

Dewan Pengawas Syariah terdiri dari 1 orang yang telah mendapat rekomendasi/persetujuan dari Dewan Syariah Nasional - Majelis Ulama Indonesia berdasarkan Surat No. U-254/DSN-MUI/X/2006 tanggal 14 Oktober 2006, dan telah ditunjuk oleh PT Trimegah Asset Management sebagaimana dinyatakan dalam Perjanjian Kerja Sama antara PT Trimegah Asset Management dengan Dr. Hasanudin, M.Ag tertanggal 10 April 2015.

Dr. Hasanudin, MAg., usia 59 tahun memperoleh Izin Ahli Syariah Pasar Modal (ASPM) dari Otoritas Pasar Modal berdasarkan Keputusan Dewan Komisioner Otoritas Jasa Keuangan No. KEP-05/D.04/ASPMP/2016 tanggal 15 April 2016.

Tugas dan tanggung jawab Dewan Pengawas Syariah:

1. Memberikan nasihat dan saran kepada Direksi dan Dewan Komisaris PT Trimegah Asset Management mengenai hal-hal yang berkaitan dengan Prinsip Syariah di Pasar Modal;
2. Mengawasi pemenuhan penerapan Prinsip Syariah di Pasar Modal dalam kegiatan usaha PT Trimegah Asset Management;
3. Melakukan penelahaan secara berkala atas penerapan Prinsip Syariah di Pasar Modal terhadap kegiatan usaha PT Trimegah Asset Management;
4. Memberikan peringatan tertulis kepada Direksi PT Trimegah Asset Management (dengan tembusan kepada OJK dan

Sharia Supervisory Board of PT Trimegah Asset Management is a board consisting of one or more Sharia Capital Market Experts who have received license from the Financial Service Authority (OJK), who are appointed by the Board of Directors of PT Trimegah Asset Management, as the fulfillment of the sharia principle in the Capital Market in a sustainable manner.

The Sharia Supervisory Board consists of 1 person who has the recommendation/approval from the National Sharia Board - Indonesian Ulema Council based on the Letter No. U-254/DSN-MUI/X/2006 dated October 14, 2006, and has been appointed by PT Trimegah Asset Management as stated in the Cooperation Agreement between PT Trimegah Asset Management and Dr. Hasanudin, M.Ag dated April 10, 2015.

Dr. Hasanudin, MAg., 59 years old, earned Capital Market Sharia Expert License (ASPM) from Capital Market Authority based on the Resolution of the Board of Commissioners of Financial Services Authority No. KEP-05/D.04/ASPMP/2016, April 15, 2016.

Duties and responsibilities of Sharia Supervisory Board:

1. To give advice to PT Trimegah Asset Management's Board of Directors and Board of Commissioners regarding the matters relating to Sharia Principles in the Capital Market;
2. To oversee the fulfillment of the implementation of Sharia Principles in the Capital Market in business activities of PT Trimegah Asset Management;
3. To conduct periodic reviews of the application of Sharia Principles in the Capital Market with regards to business activities of PT Trimegah Asset Management;
4. To give written warning to the Board of Directors of PT Trimegah Asset Management (with a copy to OJK and

Dewan Komisaris) paling lama 2 hari kerja setelah ditemukannya penyimpangan, dan meminta Direksi untuk segera melakukan upaya perbaikan paling lambat 10 hari kerja sejak diterimanya peringatan tertulis tersebut;

5. Menjaga kerahasiaan dokumen, data dan informasi PT Trimegah Asset Management yang diawasi dan diberi nasihat;
6. Meminta data dan informasi kepada PT Trimegah Asset Management dalam rangka pengawasan pelaksanaan penerapan Prinsip Syariah di Pasar Modal;
7. Mendampingi atau mewakili PT Trimegah Asset Management dalam berdiskusi dengan Dewan Syariah Nasional-Majelis Ulama Indonesia;
8. Memberikan pernyataan kesesuaian syariah terhadap penerapan Prinsip Syariah di Pasar Modal atas produk atau jasa syariah PT Trimegah Asset Management;
9. Memberikan pernyataan kesesuaian syariah sesuai dengan Peraturan OJK untuk produk atau jasa syariah yang dikeluarkan oleh PT Trimegah Asset Management;
10. Memantau dan memastikan produk atau jasa syariah dikelola berdasarkan Prinsip Syariah di Pasar Modal dan Peraturan OJK;
11. Bertanggung jawab terhadap pengawasan produk atau jasa syariah dalam rangka pemenuhan Prinsip Syariah di Pasar Modal dan Peraturan OJK secara berkelanjutan;
12. Melakukan pertemuan, apabila diperlukan, untuk membicarakan masalah-masalah yang berhubungan produk atau jasa syariah PT Trimegah Asset Management termasuk, namun tidak terbatas pada, solusi terhadap masalah-masalah yang relevan; dan
13. Menyusun dan menyampaikan kepada PT Trimegah Asset Management Laporan Hasil Pengawasan Tahunan Dewan Pengawas Syariah atas pemenuhan kepatuhan terhadap Prinsip Syariah di Pasar Modal dan Peraturan OJK atas produk atau jasa syariah PT Trimegah Asset Management.

the Board of Commissioners) no later than 2 working days after the discovery of irregularities, and ask the Board of Directors to immediately make remedies no later than 10 working days since the receipt of the written warning;

5. To maintain the confidentiality of PT Trimegah Asset Management's documents, data and information which are being monitored and given advice;
6. To request data and information from PT Trimegah Asset Management in the context of monitoring the implementation of Sharia Principles in the Capital Market;
7. To accompany or represent PT Trimegah Asset Management in discussions with the National Sharia Council-Indonesian Ulema Council;
8. To provide statement of sharia compliance to Sharia Principles in the Capital Market for sharia products or services provided by PT Trimegah Asset Management;
9. To provide statement of sharia compliance in accordance with the OJK Regulation for sharia products or services provided by PT Trimegah Asset Management;
10. To monitor and ensure that sharia products or services are managed in accordance with the Sharia Principles in the Capital Market and OJK Regulations;
11. To be responsible for the monitoring of sharia products or services with regards to the fulfillment of the implementation of the Sharia Principles in the Capital Market and OJK Regulations on a sustainable manner;
12. To hold meetings, whenever necessary, to discuss issues relating to the sharia products or services of PT Trimegah Asset Management including, but not limited to, the solutions to any relevant problems; and
13. To prepare and submit to PT Trimegah Asset Management the Report of Sharia Supervisory Board Annual Oversight on the compliance to Sharia Principles in the Capital Market and OJK Regulations on sharia products or services of PT Trimegah Asset Management.

Entitas Anak
Produk Investasi untuk Semua Kelas Aset

Subsidiary
Investment Products for All Asset Classes

No	Reksa Dana Saham Equity Mutual Fund	Tanggal Emisi Issuance Date
1	TRIM Kapital	March 20, 1997
2	TRIM Kapital Plus	May 26, 2008
3	TRIM Syariah Saham	December 27, 2006
4	TRAM Consumption Plus	May 5, 2011
5	TRAM Infrastructure Plus	March 28, 2012
6	Trimegah Bhakti Bangsa	November 11, 2015
7	Trimegah Saham Nusantara	October 9, 2017

No	Reksa Dana Pendapatan Tetap Fixed Income Mutual Fund	Tanggal Emisi Issuance Date
1	TRIM Dana Tetap 2	May 21, 2008
2	TRAM Pendapatan Tetap USD	July 18, 2011
3	TRAM Strategic Plus	October 5, 2011
4	Trimegah Dana Tetap Nusantara	April 26, 2016
5	Trimegah Dana Tetap Optima 2	June 19, 2017
6	Trimegah Dana Tetap Prima	July 28, 2017
7	Trimegah Pendapatan Tetap Prima Nusa	September 27, 2017
8	Trimegah Pendapatan Tetap Prima Syariah	September 27, 2017
9	Trimegah Dana Tetap Syariah	December 5, 2019
10	Trimegah Fixed Income Plan	May 23, 2019
11	Trimegah Obligasi Nusantara	July 16, 2020
12	Trimegah Dana Obligasi Nusantara	May 14, 2020
13	Trimegah Obligasi Nusantara 2	May 17, 2021

No	Reksa Dana Pasar Uang Money Market Mutual Fund	Tanggal Emisi Issuance Date
1	TRIM Kas 2	April 11, 2008
2	TRAM Pundi Kas 2	December 15, 2014
3	TRAM Pundi Kas 3	December 17, 2014
4	Trimegah Pundi Kas Syariah	June 29, 2015
5	Trimegah Pundi Kas 6	September 14, 2015
6	Trimegah Dana Likuid	September 29, 2016
7	Trimegah Kas Syariah 2	December 21, 2016
8	Trimegah Kas Syariah	December 22, 2016
9	Trimegah Pundi Kas 7	August 25, 2018
10	Trimegah Pundi Kas 8	April 9, 2019
11	Trimegah Pundi Kas 9	August 12, 2019
12	Trimegah Pundi Kas 10	December 13, 2019
13	Trimegah Kas Asset Flexible	June 28, 2019
14	Trimegah Dana Kas 1	June 25, 2020
15	Trimegah Kas Syariah 3	August 19, 2020
16	Trimegah Kas Syariah 5	December 31, 2020
17	Trimegah Pundi Kas 11	May 21, 2021

No	Reksa Dana Campuran Balanced Mutual Fund	Tanggal Emisi Issuance Date
1	TRIM Kombinasi 2	November 10, 2006
2	TRIM Syariah Berimbang	December 27, 2006
3	TRAM Alpha	May 1, 2013
4	Trimegah Balanced Absolute Strategy	April 25, 2019

Entitas Anak
Produk Investasi untuk Semua Kelas Aset

Subsidiary
Investment Products for All Asset Classes

No	Reksa Dana Terproteksi Protected Mutual Fund	Tanggal Emisi Issuance Date
1	Trimegah Terproteksi 3	August 18, 2016
2	Trimegah Terproteksi 11	December 27, 2018
3	Trimegah Terproteksi Dana Berkala 3	May 18, 2018
4	Trimegah Terproteksi Prima XXII	March 6, 2019
5	Trimegah Terproteksi Prima XXIII	November 26, 2019
6	Trimegah Terproteksi Lestari 11	November 27, 2019
7	Trimegah Terproteksi Lestari 12	December 17, 2019
8	Trimegah Terproteksi Futura XVI	November 6, 2019
9	Trimegah Terproteksi 12	November 29, 2019
10	Trimegah Terproteksi 16	September 2, 2019
11	Trimegah Terproteksi 18	November 11, 2019
12	Trimegah Terproteksi Dana Berkala 5	August 6, 2019
13	Trimegah Terproteksi Lestari 16	April 14, 2020
14	Trimegah Terproteksi Futura 20	June 18, 2020
15	Trimegah Terproteksi Futura 18	July 23, 2020
16	Trimegah Terproteksi Futura 19	August 27, 2020
17	Trimegah Terproteksi Dana Berkala 7	September 15, 2020
18	Trimegah Terproteksi Lestari 18	September 30, 2020
19	Trimegah Terproteksi Futura 21	November 10, 2020
20	Trimegah Terproteksi Futura 22	February 2, 2021
21	Trimegah Terproteksi Prima 26	February 22, 2021
22	Trimegah Terproteksi Prima 25	March 2, 2021

No	Reksa Dana Terproteksi Protected Mutual Fund	Tanggal Emisi Issuance Date
23	Trimegah Terproteksi Dana Berkala 8	March 25, 2021
24	Trimegah Terproteksi 19	April 7, 2021
25	Trimegah Terproteksi Futura 23	April 22, 2021
26	Trimegah Terproteksi Prima 29	May 5, 2021
27	Trimegah Terproteksi Prima 30	June 22, 2021
28	Trimegah Terproteksi Prima 28	July 29, 2021
29	Trimegah Terproteksi 21	August 25, 2021
30	Trimegah Terproteksi Prima 27	September 8, 2021
31	Trimegah Terproteksi Lestari 19	October 26, 2021
32	Trimegah Terproteksi Prima 32	November 24, 2021
33	Trimegah Terproteksi 23	December 23, 2021
34	Trimegah Terproteksi Futura 26	December 27, 2021

No	Reksa Dana Indeks Index Mutual Fund	Tanggal Emisi Issuance Date
1	Trimegah FTSE Indonesia Low Volatility Factor Index	February 19, 2021

Data per 31 Desember 2021
Data as of December 31, 2021

Entitas Anak
Struktur Organisasi

Subsidiary
Organization Structure



Catatan:
1. Seluruh direksi memiliki izin Wakil Manajer Investasi (WMI)
2. Karyawan Trimegah AM yang memiliki izin WMI sebanyak 25 orang

Notes:
1. All member of the Board of Directors have an Investment Manager Representative License (WMI)
2. There are 25 Trimegah AM employees who have WMI license

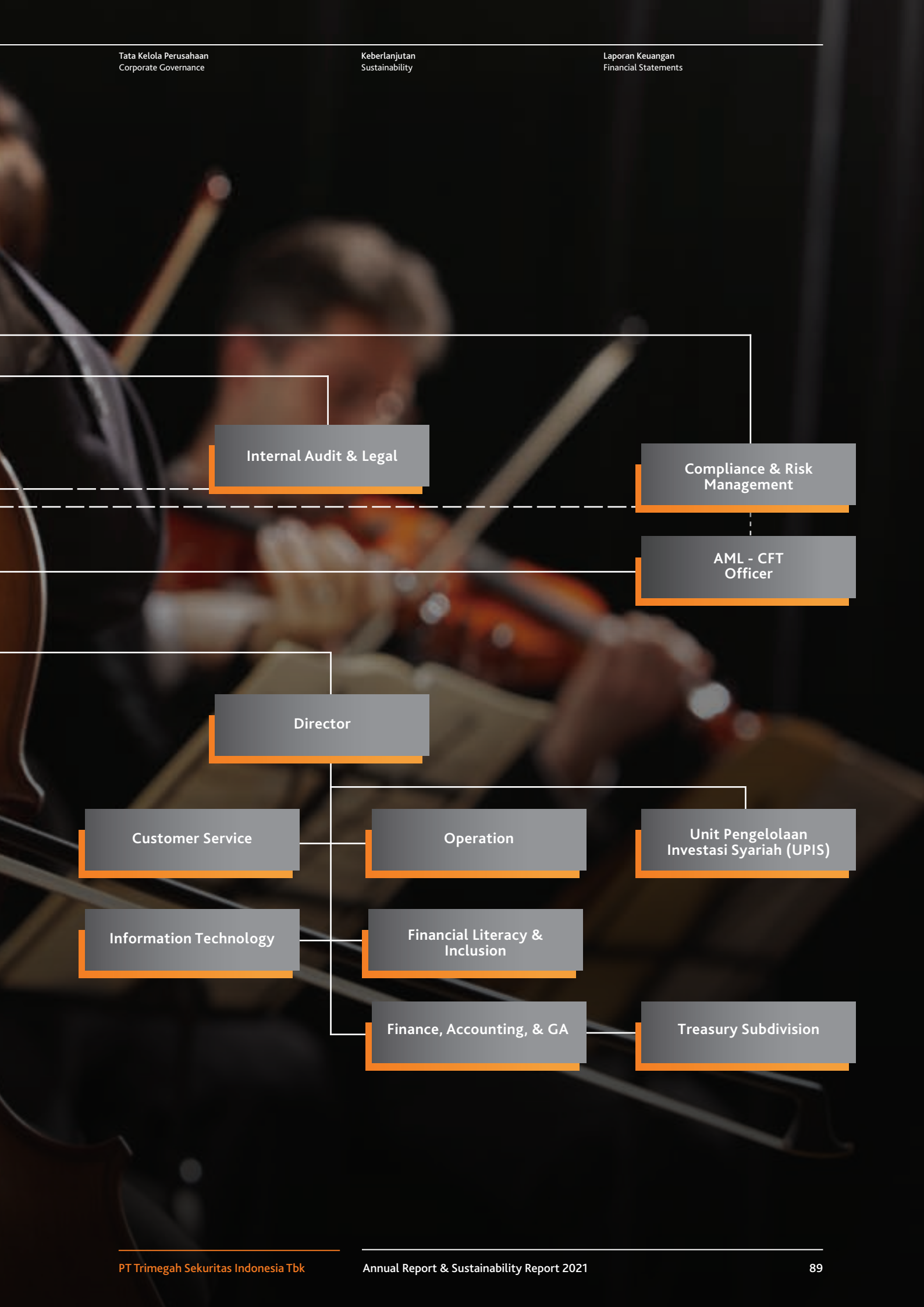
Internal Audit & Legal
Compliance & Risk Management
AML - CFT Officer
Director
Customer Service
Operation
Unit Pengelolaan Investasi Syariah (UPIS)
Information Technology
Financial Literacy & Inclusion
Finance, Accounting, & GA
Treasury Subdivision

Entitas Anak
Profil Dewan Komisaris

Subsidiary
Profile of the Board of Commissioners



TOGU CORNETIUS SIMANJUTAK

Komisaris Independen
Independent Commissioner

Warga Negara Indonesia, 66 tahun, berdomisili di Jakarta. Memperoleh gelar Sarjana Ekonomi dari Universitas Krisnadwipayana, Jakarta pada tahun 1984. Pemegang sertifikat Wakil Manajer Investasi (WMI) dari OJK No. Kep-1042/PM.211/PJ-WMI/2016 tanggal 18 November 2016.

Memiliki pengalaman bekerja lebih dari 29 tahun di bidang pasar modal. Pernah memegang berbagai jabatan di Bapepam-LK, dengan Jabatan terakhir sebagai Kepala Bagian Kepatuhan Pengelolaan Investasi (2006 – 2011). Menjabat sebagai Komisaris PT Equator Investment (2011 – 2015), Anggota Komite Audit PT Bursa Efek Indonesia (2015 – 2020), dan Anggota Komite Audit PT Kliring Penjaminan Efek Indonesia (Feb 2021 – sekarang).

Menjabat sebagai Komisaris PT Trimegah Asset Management sejak Oktober 2015.

Indonesian citizen, 66 years old, domiciled in Jakarta. Earned Bachelor's Degree in Economics from University of Krisnadwipayana, Jakarta in 1984. He holds Fund Manager License No. Kep-1042/PM.211/PJ-WMI/2016 in 18 November 2016 officiated by OJK.

Has more than 29 years of working experience in the capital markets. Served in various positions in the Capital Market and Financial Institution Supervisory Agency, with the latest position as Head of Compliance of Investment Management Industry (2006 - 2011). Served as commissioner of PT Equator Investment (2011 - 2015), Member of Audit Committee of Indonesia Stock Exchange (2015 – 2020), and Member of Audit Committee of Indonesia Clearing and Guarantee Corporation (KPEI) (Feb 2021 – present).

Has served as Commissioner of PT Trimegah Asset Management since October 2015.

Entitas Anak
Profil Dewan Komisaris

Subsidiary
Profile of the Board of Commissioners



ARIANI VIDYA SOFJAN

Komisaris
Commissioner

Warga Negara Indonesia, 51 tahun, berdomisili di Jakarta. Memperoleh gelar Sarjana di bidang Keuangan dari Oklahoma State University, Amerika Serikat.

Indonesian citizen, 51 years old, domiciled in Jakarta. She holds a Bachelor of Science in Finance from Oklahoma State University, USA.

Memulai karir sebagai Analis Ekuitas di PT Deutsche Morgan Grenfell Asia di tahun 1994. Kemudian melanjutkan karir sebagai Sales Institusi di PT Danareksa (Persero), London, Inggris pada tahun 1997, sebagai Analis Senior di PT Bahana Securities di tahun 1999, dan Kepala Riset di PT Mandiri Sekuritas di tahun 2003.

She began her career as an Equity Analyst at PT Deutsche Morgan Grenfell Asia in 1994. She served as an Institutional Sales at PT Danareksa (Persero) in London, United Kingdom in 1997, as a Senior Analyst at PT Bahana Securities in 1999, and as a Head of Research at PT Mandiri Sekuritas in 2003.

Saat ini menjabat sebagai Direktur PT Delta Dunia Makmur Tbk., dan Managing Director PT Nusantara Sugihartana Internasional.

She currently serves as Director of PT Delta Dunia Makmur Tbk., and Managing Director of PT Nusantara Sugihartana Internasional.

Menjabat sebagai Komisaris PT Trimegah Asset Management sejak Juli 2013.

She has served as Commissioner of PT Trimegah Asset Management since July 2013.

Entitas Anak
Profil Direksi

Subsidiary
Profile of the Board of Directors



ANTONY DIRGA

Direktur Utama
President Director

Warga Negara Indonesia, usia 47 tahun, berdomisili di Jakarta. Menjabat sebagai Komisaris sejak Desember 2013 dan sebagai Direktur sejak Maret 2015. Pada Oktober 2016, diangkat sebagai Direktur Utama PT Trimegah Asset Management.

Memiliki pengalaman lebih dari 24 tahun di bidang *fund management*. Memulai karirnya sebagai Corporate Bond Quantitative Analyst di J.P. Morgan Investment Management Inc., New York, Amerika Serikat (1998 - 2000), Asian Macro/Equity Analyst di J.P. Morgan Fleming Asset Management Inc., Singapura (2000 - 2002), Asian Macro Analyst/ Trader di PMA Investment Advisor Ltd., Hong Kong (2002 - 2003), Fullerton Fund Management/ Temasek Holdings, Singapura (2003 - 2013) dengan jabatan terakhir sebagai Senior Portfolio Manager.

Memperoleh gelar BSc (Summa cum Laude) di bidang Electrical Engineering, dan gelar M.Eng di bidang Engineering Management, keduanya dari Cornell University, New York, Amerika Serikat. Pemegang sertifikat Chartered Financial Analyst (CFA) dan Wakil Manajer Investasi (WMI) dari OJK No. KEP-164/PM.211/PJ-WMI/2018 tertanggal 24 Oktober 2018.

Indonesian citizen, 47 years old, domiciled in Jakarta. Served as Commissioner since December 2013 and as Director since March 2015. In October 2016, he was appointed as President Director PT Trimegah Asset Management.

Has more than 24 years of experience in fund management. Started his career as Corporate Bond Quantitative Analyst at J.P. Morgan Investment Management Inc., New York, U.S.A. (1998 - 2000), Asian Macro/Equity Analyst at J.P. Morgan Fleming Asset Management Inc., Singapore (2000 - 2002), Asian Macro Analyst/Trader at PMA Investment Advisor Ltd., Hong Kong (2002 - 2003), Fullerton Fund Management/ Temasek Holdings, Singapore (2003 - 2013) with the latest position as Senior Portfolio Manager.

Earned BSc (Summa cum Laude) in Electrical Engineering, and M.Eng in Engineering Management from Cornell University, New York, U.S.A. Holds Chartered Financial Analyst (CFA) certificate and Fund Manager License No. KEP-164/PM.211/PJ-WMI/2018 dated October 24, 2018 officiated by OJK.

Entitas Anak
Profil Direksi

Subsidiary
Profile of the Board of Directors



HENDRA WIJAYA HARAHAP

Direktur
Director

Warga Negara Indonesia, usia 47 tahun, berdomisili di Bekasi. Menjabat sebagai Komisaris PT Trimegah Asset Management (2012 – 2013), dan saat ini menjabat sebagai Direktur PT Trimegah Asset Management sejak Juli 2015.

Memiliki pengalaman lebih dari 25 tahun di bidang Akuntansi, Keuangan dan Pasar Modal. Pernah menjabat sebagai Senior Auditor di Prasetio, Utomo & Co. (1997 – 1999), dan berbagai posisi senior di Samuel Securities (1999 – 2009). Bergabung dengan PT Trimegah Sekuritas Indonesia Tbk sebagai Kepala Divisi Strategy and Performance Reporting pada tahun 2010.

Memperoleh gelar Sarjana Akuntansi pada tahun 1997, dan gelar Magister Sains Manajemen pada tahun 2015, keduanya dari Fakultas Ekonomi dan Bisnis Universitas Indonesia. Pemegang sertifikat Wakil Manajer Investasi (WMI) dari OJK No. KEP-154/PM.211/PJ-WMI/2018 tertanggal 24 Oktober 2018.

An Indonesian citizen, 47 years old, domiciled in Bekasi. Served as Commissioner of PT Trimegah Asset Management (2012 – 2013), and currently serves as Director of PT Trimegah Asset Management since July 2015.

Has more than 25 years of experience in Accounting, Finance and Capital Markets. Held positions as Senior Auditor at Prasetio, Utomo & Co. (1997 - 1999), and various senior positions at Samuel Securities (1999 - 2009). Joined PT Trimegah Sekuritas Indonesia Tbk as Head of Strategy and Performance Reporting in 2010.

Earned Bachelor's Degree in Accounting in 1997, and Master of Science in Management in 2015, both from Faculty of Economics and Business University of Indonesia. Holds Fund Manager License No. KEP-154/PM.211/PJ-WMI/2018 dated October 24, 2018 officiated by OJK.

Entitas Anak
Data Karyawan

Subsidiary
Employee Data

KOMPOSISI KARYAWAN
Employee Composition

Menurut Pangkat	2021	%	by Grade
Komisaris dan Direksi	4	7%	Commissioners and Directors
Manajemen	23	41%	Management
Staff & Non-staff	29	52%	Staff & Non-staff
Jumlah	56	100%	Total

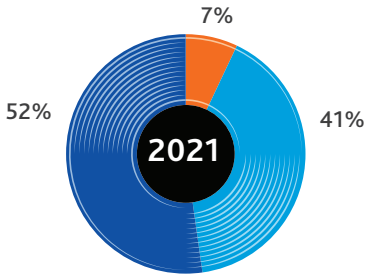

Menurut Jenjang Pendidikan	2021	%	by Education Level
S2 & S3	4	7%	Master's & Doctoral Degree
S1	47	84%	Bachelor's Degree
Sarjana Muda	4	7%	Diploma
Lain-Lain	1	2%	Others
Jumlah	56	100%	Total

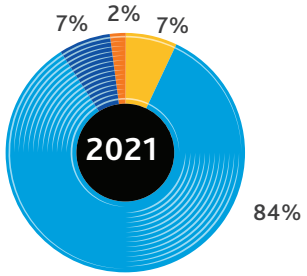

Menurut Jenjang Usia	2021	%	by Level of Age
> 50 Tahun	4	7%	> 50 Year
> 45 – 50 Tahun	7	13%	> 45 – 50 Year
> 40 – 45 Tahun	8	14%	> 40 – 45 Year
> 35 – 40 Tahun	11	20%	> 35 – 40 Year
> 30 – 35 Tahun	11	20%	> 30 – 35 Year
> 25 – 30 Tahun	10	18%	> 25 – 30 Year
≤ 25 Tahun	5	9%	≤ 25 Year
Jumlah	56	100%	Total

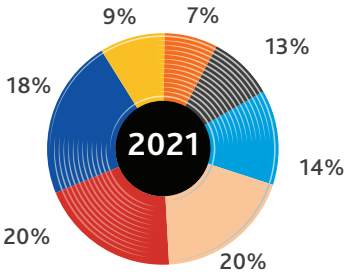

Menurut Jenis Kelamin	2021	%	by Gender
Laki-laki	26	46%	Male
Perempuan	30	54%	Female
Jumlah	56	100%	Total

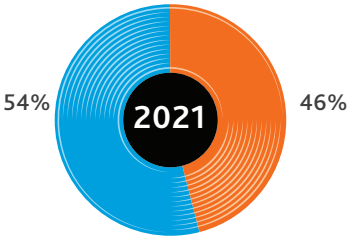

Menurut Status Ketenagakerjaan	2021	%	by Employement Status
Karyawan Tetap	48	86%	Permanent Employee
Karyawan Kontrak	8	14%	Contract Employee
Magang	0	0%	Intern
Jumlah	56	100%	Total

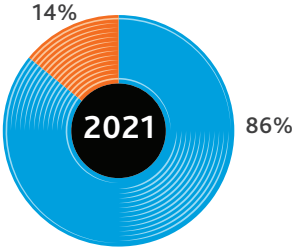

Penghargaan
Awards



Penghargaan "Dealer Utama Surat Utang Negara (SUN) dengan Kinerja Terbaik Tahun 2020" – Kementerian Keuangan Republik Indonesia.

"Primary Dealer of Government Bonds with the Best Performance Year 2020" Award – Ministry of Finance of the Republic of Indonesia.



Penghargaan "TRIM Syariah Saham, Refinitiv Lipper Fund Awards 2021 Winner Global Islamic, Reksa Dana Saham Indonesia Terbaik Periode di Atas 10 tahun", AUM Rp100 Billion – Rp1 Trillion" – Refinitiv.

"TRIM Syariah Saham, Refinitiv Lipper Fund Awards 2021 Global Islamic Winner, Best Indonesian Equity Mutual Fund for Above 10 Years Period", AUM Rp100 Billion – Rp1 Trillion" Award - Refinitiv.



Penghargaan "Dealer Utama Surat Berharga Syariah Negara (SBSN) dengan Kinerja Terbaik Tahun 2020" – Kementerian Keuangan Republik Indonesia.

"Primary Dealer of Government Sharia Securities (SBSN) with the Best Performance in 2020" Award - Ministry of Finance of the Republic of Indonesia.



Penghargaan "TRIM Syariah Berimbang, Refinitiv Lipper Fund Awards 2021 Winner Global Islamic, Reksa Dana Campuran IDR Terbaik Periode di Atas 10 tahun" – Refinitiv.

"TRIM Syariah Berimbang, Refinitiv Lipper Fund Awards 2021 Winner Global Islamic, Best IDR Mixed Mutual Fund over 10 Years Period" Award - Refinitiv.



Penghargaan "Mitra Distribusi (Midis) SBSN Ritel dengan Kinerja Terbaik Tahun 2020" - Kementerian Keuangan Republik Indonesia.

"Retail SBSN Distribution Partner (Midis) with the Best Performance in 2020" Award - Ministry of Finance of the Republic of Indonesia.



Penghargaan "TRIM Kapital Plus, Gold Champion, Reksa Dana Saham Terbaik, Periode 5 Tahun dengan AUM di Bawah Rp150 Miliar" - Bareksa Kontan 5th Fund Awards - Bareksa.

"TRIM Kapital Plus, Gold Champion, Best Equity Mutual Fund, 5 Years Period with AUM below Rp150 Billion" Award - Bareksa Kontan 5th Fund Awards - Bareksa.



Penghargaan "TRIM Dana Tetap 2, Gold Champion, Reksa Dana Pendapatan Tetap Terbaik, Periode 5 Tahun dengan AUM Rp200 Miliar – Rp1 Triliun" - Bareksa Kontan 5th Fund Awards - Bareksa.

"TRIM Fixed Fund 2, Gold Champion, Best Fixed Income Mutual Fund, 5 Years Period with AUM of Rp200 Billion – Rp1 Trillion" Award - Bareksa Kontan 5th Fund Awards - Bareksa.



PT Trimegah Sekuritas Indonesia Tbk – "Top Sellside Firm in the Secondary Market" – Corporate Bonds – IDR-Indonesia" – Rank 1st - Asian Local Currency Bond Benchmark Review - The Asset Benchmark Research Awards 2021.

PT Trimegah Sekuritas Indonesia Tbk – "Top Sellside Firm in the Secondary Market" – Corporate Bonds – IDR-Indonesia" – Rank 1st - Asian Local Currency Bond Benchmark Review - The Asset Benchmark Research Awards 2021.



PT Trimegah Sekuritas Indonesia Tbk – "Top Arrangers - Investors' Choice for Primary Issues" – Corporate Bonds – IDR-Indonesia" – Rank 3rd - Asian Local Currency Bond Benchmark Review - The Asset Benchmark Research Awards 2021.

PT Trimegah Sekuritas Indonesia Tbk – "Top Arrangers - Investors' Choice for Primary Issues" – Corporate Bond s– IDR-Indonesia" – Rank 3rd - Asian Local Currency Bond Benchmark Review - The Asset Benchmark Research Awards 2021.



Fakhrul Fulvian, ekonom PT Trimegah Sekuritas Indonesia - "Best Individuals in Research Indonesia" – Rank 1st – Asian Local Currency Bond Benchmark Review - The Asset Benchmark Research Awards 2021

Fakhrul Fulvian, the economist of PT Trimegah Sekuritas Indonesia Tbk - "Best Individuals in Research Indonesia"– Rank 1st – Asian Local Currency Bond Benchmark Review- The Asset Benchmark Research Awards 2021



Alfani Rachma, anggota Divisi Fixed Income Trading PT Trimegah Sekuritas Indonesia Tbk - "Best Individuals in Sales Indonesia" – Highly Commended Rank – Asian Local Currency Bond Benchmark Review - The Asset Benchmark Research Awards 2021

Alfani Rachma, member of Fixed Income Trading Division PT Trimegah Sekuritas Indonesia Tbk "Best Individuals in Sales Indonesia" – Highly Commended Rank – Asian Local Currency Bond Benchmark Review - The Asset Benchmark Research Awards 2021

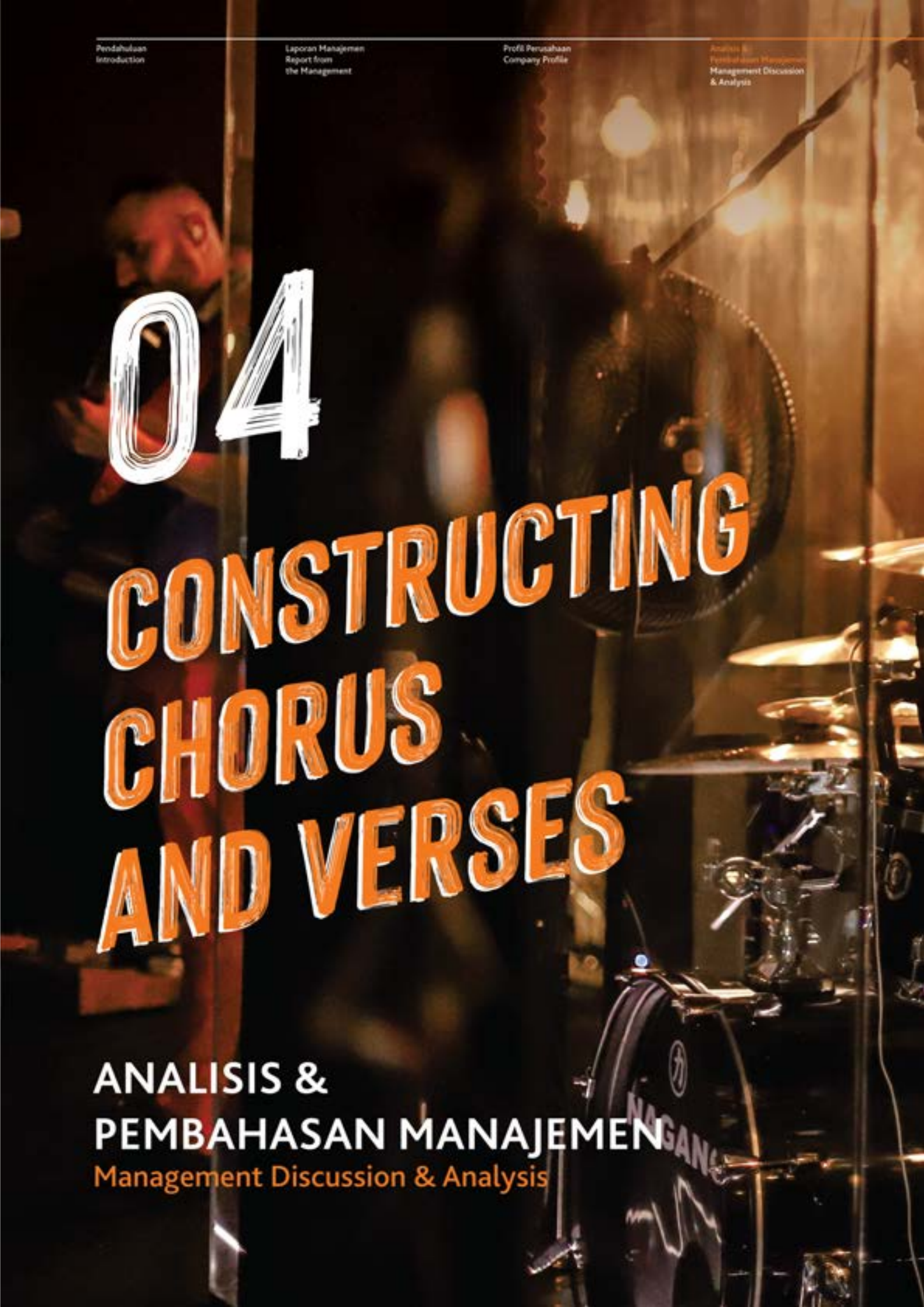

04

CONSTRUCTING CHORUS AND VERSES

ANALISIS & PEMBAHASAN MANAJEMEN

Management Discussion & Analysis





Tinjauan Unit Bisnis
Overview of Business Units

Equity Trading

Seiring dengan pemulihan ekonomi selama tahun 2021, bisnis Equity Trading menunjukkan tren yang mulai positif khususnya pada semester II 2021. PT Bursa Efek Indonesia (BEI) mencatat total nilai perdagangan saham pada tahun 2021 mencapai Rp6.605,8 triliun atau tumbuh 48,1% dibandingkan tahun 2020 senilai Rp4.457,6 triliun.

Indeks Harga Saham Gabungan (IHSG) ditutup pada level 6.581,48 setelah sempat menyentuh level tertinggi *(all-time high)* yaitu 6.723,39 pada 22 November 2021. Secara keseluruhan IHSG terapresiasi 10,08% dari level 5.979,07 pada penutupan 2020.

Sejalan dengan kondisi pasar modal yang mengalami perbaikan, pada tahun 2021 Equity Trading mencatat kinerja yang cukup baik, terlihat dari nilai perdagangan harian rata-rata Perseroan yang naik dari Rp283,5 miliar pada tahun 2020 menjadi Rp411,5 miliar pada tahun 2021, terutama di segmen ritel dan digital.

Nilai perdagangan nasabah institusi mengalami perlambatan akibat kondisi pandemi selama hampir 2 tahun terakhir, namun mulai menunjukkan penguatan menjelang akhir tahun 2021.

Namun, nilai perdagangan nasabah ritel, baik online maupun *offline*, di tahun 2021 meningkat dibandingkan tahun sebelumnya, terlihat dengan terus bertambahnya pembukaan akun baru sekitar 10.000 akun, juga peningkatan nilai perdagangan saham harian rata-rata yang mencapai lebih dari Rp200 miliar, meningkat dari Rp140 miliar di tahun 2020.

Untuk memperkuat kinerja segmen institusi, Divisi Equity Trading terus memperkuat kapabilitas personil, meningkatkan kualitas *due diligence*, keamanan transaksi, dan memperkuat *relationship* dengan nasabah sebagai bentuk retensi nasabah secara jangka panjang. Dengan dukungan Divisi Research yang memberikan analisis yang tajam dan komprehensif, Perseroan diharapkan dapat terus memberikan rekomendasi terbaik bagi nasabah.

Along with the economic recovery during 2021, the Equity Trading business showed a positive trend, especially in the second semester of 2021. The Indonesia Stock Exchange (IDX) recorded the total value of stock trading in 2021 reaching Rp6,605.8 trillion or growing 48.1% compared to 2020 of Rp4,457.6 trillion.

The Jakarta Composite Index (JCI) closed at 6,581.48 after touching an all-time high of 6,723.39 on November 22, 2021. Overall, the JCI appreciated 10.08% from the level of 5,979.07 at the close of 2020.

Following the improving capital market condition, in 2021, Equity Trading recorded a fairly good performance as seen from the Company's average daily trading value that increased from Rp283.5 billion in 2020 to Rp411.5 billion in 2021, specifically in retail and digital segments.

The trading value of institutional clients slowed down due to pandemic conditions for almost the last 2 years, but started to show strengthening towards the end of 2021.

However, the trading value of retail clients, both online and offline, in 2021 increased compared to the previous year, as seen by the continued increase in new account openings around 10,000 accounts, as well as an increase in the average daily equity trading value which reached more than Rp200 billion, up from Rp140 billion in 2020.

To strengthen the performance of the institutional segment, the Equity Trading Division continued to strengthen personnel capabilities, improve the quality of due diligence, transaction security, and strengthen relationships with clients as a form of long-term clients retention. With the support of the Research Division which provided sharp and comprehensive analysis, the Company is expected to continue to provide the best recommendations for clients.



Di segmen retail, Perseroan terus membangun kemitraan dengan berbagai komunitas investor saham. Selain untuk mendukung peningkatan nilai perdagangan, kemitraan-kemitraan ini diharapkan dapat ikut membantu mempertahankan dan meningkatkan 'kehadiran' Perseroan di industri pasar modal di tengah persaingan segmen *online trading* yang semakin ketat.

In the retail segment, the Company consistently builds partnerships with various stock investor communities. In addition to supporting the increasing trading value, these partnerships are expected to help maintain and increase the Company's 'presence' in the capital market industry amidst tight competition in the online trading segment.

Di media sosial, di tahun 2021 Perseroan hadir dalam *channel* Clubhouse sebanyak 2 kali dalam seminggu, Instagram Live Trimegah MarkeTalk Live Trading dan Trimegah InvesTalk dengan frekuensi 5 kali dalam seminggu. Inisiatif digital Perseroan juga diperkuat oleh ketersediaan video singkat sebagai sarana untuk menyebarluaskan *update* produk dan sebagai instrumen oleh tim *sales* untuk memberikan layanan kepada nasabah, khususnya nasabah ritel.

On social media, in 2021 the Company is present on the Clubhouse channel 2 times a week, Instagram Live Trimegah MarkeTalk Live Trading and Trimegah InvesTalk with a frequency of 5 times a week. The Company's digital initiatives are also strengthened by the availability of short videos as a means to disseminate product updates and instruments by the sales team to provide services to clients, especially retail customers.

Ke depan, dengan kondisi perekonomian dan pasar modal yang semakin baik, Divisi Equity Trading akan memanfaatkan semua peluang pertumbuhan dari semua aspek, baik produk, layanan maupun personil. Divisi Equity Trading juga akan terus membina hubungan baik dengan komunitas-komunitas saham yang pada gilirannya diharapkan mampu mendorong peningkatan nilai perdagangan, seiring dengan persiapan peluncuran fitur-fitur baru pada aplikasi TRIMA.

In the future, with the improving economic conditions and capital markets, the Equity Trading Division will take advantage of all growth opportunities from all aspects, products, services, and personnel. The Equity Trading Division will also continue to maintain good relations with the stock communities which in turn are expected to be able to support increased trading value, along with preparations for the launch of new features in the TRIMA application.

Divisi Equity Trading juga akan mengaktifkan kembali layanan *equity trading* di beberapa kantor cabang yang selama beberapa waktu terakhir hanya melayani penjualan reksa dan dan Surat Berharga Negara Ritel.

The Equity Trading Division will also reactivate equity trading services in several branch offices which for in last few years have only served the sale of mutual funds and Retail Government Securities.

Tinjauan Unit Bisnis
Overview of Business Units

Mutual Funds Selling Agent

Di tahun 2021 perekonomian mulai menunjukkan pemulihan, tercermin dari perkiraan pertumbuhan ekonomi sebesar 3,7%, dibandingkan dengan kontraksi yang pada tahun sebelumnya. Di tengah tren pemulihan ekonomi tersebut, industri pasar modal juga berangsur pulih, salah satu indikatornya nilai perdagangan saham harian rata-rata yang naik lebih dari 45% dari nilai tahun 2020.

Industri reksa dana secara umum tercatat cukup stabil selama tahun 2021. Dana kelolaan (*Asset Under Management* - AUM) tumbuh sekitar 1,52% dari Rp571,3 triliun pada akhir Januari 2021 menjadi Rp579,9 triliun pada akhir Desember 2021.

Pandemi COVID-19 yang masih berlanjut di tahun 2021 juga berdampak pada *investor appetite* yang masih konservatif. Menghadapi kondisi tersebut, tim Agen Penjual Efek Reksa Dana (APERD) Perseroan berfokus pada pemasaran produk yang dinilai nasabah memiliki risiko relatif rendah, stabil dan fleksibel seperti reksa dana pendapatan tetap dan reksa dana campuran.

Secara keseluruhan, berdasarkan data Statistik Pasar Modal Desember 2021 yang diterbitkan KSEI, jumlah investor reksa dana pada tahun 2021 meningkat 6,8 juta SID, atau tumbuh 115,4% dibandingkan tahun 2020. Tim APERD Perseroan juga mencatat kenaikan jumlah nasabah reksa dana hingga 36% pada tahun 2021, dengan segmen nasabah yang lebih mengarah pada *high-net-worth clients*.

Melalui rekomendasi produk yang tepat serta penerapan strategi *direct sales* secara daring, tim APERD berhasil membukukan pertumbuhan AUM reksa dana campuran sebesar 174%, dan AUM reksa dana pendapatan tetap sebesar 269% pada tahun 2021, sedangkan AUM reksa dana saham cenderung *flat*. *Direct sales* secara daring juga dilakukan untuk mengatasi isu *client visit* yang masih sulit dilakukan selama tahun 2021. Tim APERD secara konsisten memproduksi 5 hingga 6 video baru setiap minggu yang digunakan sebagai materi informasi dan edukasi

In 2021, the economy began to show a recovery, as reflected in the estimated economic growth of 3.7%, compared to the contraction in the previous year. Amidst the economic recovery trend, the capital market industry was also gradually recovering, including an indicator of average daily equity trading value that rose more than 45% from the value of 2020.

In general, the mutual fund industry remained stable during 2021. Assets Under Management (AUM) grew by approximately 1.52% from Rp571.3 trillion at the end of January 2021 to Rp579.9 trillion at the end of December 2021.

The prolonged COVID-19 pandemic in 2021 also affected investor appetite, which remained conservative. In dealing with these circumstances, the Company's Mutual Fund Selling Agent (APERD) team focuses on marketing products that were considered by clients relatively less risky, stable and flexible such as fixed income and balanced mutual funds.

Overall, based on Capital Market Statistics December 2021 published by KSEI, the number of mutual fund investors in 2021 increased by 6.8 million SID, or grew 115.4% compared to 2020. The Company's APERD team also recorded a 36% increase in the number of mutual funds clients in 2021, with more client from high-net-worth segment.

Through the right product recommendations and implementation of online direct sales strategy, in 2021 APERD team successfully recorded growth in balanced mutual fund AUM by 174%, and fixed income mutual fund AUM by 269%, meanwhile equity fund AUM remained relatively flat. Online direct sales were also carried out to overcome the issue of client visits which were still difficult to be carried out during 2021. The APERD team consistently produced 5 to 6 new videos every week which were used as information and education



kepada nasabah sejak Juni hingga Desember 2021 sehingga turut berkontribusi pada pertumbuhan AUM Perseroan.

Selain itu, pada tahun 2021, tim APERD juga melanjutkan penyelenggaraan *online event* yang telah dilaksanakan sejak tahun sebelumnya untuk meningkatkan eksposurnya kepada nasabah maupun publik.

Industri reksa dana di tahun mendatang diperkirakan masih akan didominasi oleh penjualan secara digital serta diwarnai oleh kemunculan perusahaan *financial technology* (fintech). Tim APERD juga akan mulai menyasar pertumbuhan non-organik melalui kerja sama dengan *endorser* dan mitra potensial lainnya. Selain itu, tim APERD Perseroan juga berencana untuk memasarkan produk reksa dana baru dan terus menyempurnakan TRIMA.

Inovasi dan Pengembangan Produk Jasa Keuangan Berkelanjutan

Selaras dengan komitmen Perseroan untuk turut berkontribusi pada implementasi Keuangan Berkelanjutan, tim APERD juga berpartisipasi dalam mendistribusikan produk-produk reksa dana yang dapat dikategorikan sebagai produk keuangan berkelanjutan antara lain BNP Paribas Sri Kehati, BNP Paribas Cakra Syariah USD Kelas RK1, dan STAR Sustainable Equity.

Selain itu, tim APERD juga melakukan sosialisasi *product knowledge* tentang reksa dana yang memiliki kontribusi terhadap aspek *Environmental* (Lingkungan), *Social* (Sosial) dan *Governance* (Tata Kelola Perusahaan) atau ESG, salah satunya melalui kerja sama dengan PT Principal Asset Management. Perseroan masih merumuskan strategi yang tepat terkait penjualan untuk produk reksa dana tersebut, termasuk pengenalan konsep *investment charity* dan *cash charity*.

materials for clients from June to December 2021, thereby contributing to the growth of the Company's AUM.

In addition, in 2021, the APERD team continued organizing online events that had been held since the previous year to increase its exposure to clients and the public.

In the coming year, the mutual fund industry is expected to continue to be dominated by digital sales, and marked by the presence of financial technology (fintech). The APERD team will also start targeting non-organic growth through collaboration with endorsers and other potential partners. In addition, the Company's APERD team also plans to market new mutual fund products and keep improving the TRIMA.

Sustainable Finance Product and Service Distribution

In line with the Company's commitment to contribute to implementation of Sustainable Finance, the APERD team also participates in distributing mutual fund products that can be classified as sustainable financial products, including BNP Paribas Sri Kehati, BNP Paribas Cakra Syariah USD Class RK1, and STAR Sustainable Equity.

In addition, the APERD team also disseminated product knowledge about mutual funds that contribute to the Environmental, Social and Governance or ESG aspects, among others through collaboration with PT Principal Asset Management. The Company is still formulating the right strategy related to sales of mutual fund products, including the introduction of the concept of investment and cash charity.

Tinjauan Unit Bisnis
Overview of Business Units

Fixed Income Trading

Tahun 2021 merupakan tahun yang penuh dengan tantangan. Perekonomian dunia, termasuk dalamnya Indonesia, yang sebelumnya mengalami penurunan akibat pandemi COVID-19, secara perlahan mulai menunjukkan peningkatan, dan perekonomian global 2021 diperkirakan tumbuh sekitar 6,10%. Hal ini tidak lepas dari peran serta Pemerintah yang terus memberikan stimulus perekonomian. Secara global, pemerintah masing-masing negara memberikan likuiditas yang berlimpah ke pasar, suku bunga yang rendah dan stimulus fiskal lainnya yang dapat memicu pertumbuhan ekonomi.

Di dalam negeri, kerja sama antara Pemerintah dan Bank Indonesia melalui Program Pemulihan Ekonomi Negeri (PEN) turut mendukung peningkatan pertumbuhan ekonomi domestik. Pendanaan untuk PEN diperoleh melalui penerbitan Surat Berharga Negara (SBN), dimana Pemerintah meningkatkan penerbitan SBN dari Rp 1.170 triliun pada tahun 2022 menjadi Rp1.535 triliun pada tahun 2021. Bank Indonesia pun turut membantu program tersebut dengan skema *Burden Sharing* melalui Surat Keputusan Bersama III (SKB III) sebesar Rp 215 triliun pada tahun 2021, dan Rp 224 triliun pada tahun 2022 untuk meringankan tekanan dari penerbitan SBN. Namun, stimulus perekonomian tidak dapat dengan cepat direspon dengan peningkatan *output* di masing- masing industri. Kondisi tersebut menyebabkan melimpahnya likuiditas dana di pasar yang tercermin dari rendahnya tingkat *Loan to Funding Ratio* (LFR) perbankan (rata-rata 79,92% pada tahun 2021 dibandingkan dengan rata-rata sebesar 87,96% di tahun 2020).

The year 2021 was a challenging year. The global economy, including Indonesia, which previously experienced a decline as a result of the COVID-19 pandemic, slowly began to show improvement, the global economy 2021 is estimated to grow around 6.10%. This certainly was due to the role of the Government which continued to provide economic stimulus. Globally, government of each country provided ample liquidity to the market, low interest rates and other fiscal stimulus that could trigger increased economic growth.

Domestically, the cooperation between the Government and Bank Indonesia through the National Economic Recovery (PEN) Program also supported the improvement in domestic economic growth. Funding for PEN was obtained through the issuance of Government Securities (SBN), which the Government increased the issuance of SBN from Rp1,170 trillion in 2020 to Rp1,535 trillion in 2021. Bank Indonesia also assisted in the program with Burden Sharing scheme through Joint Decree III (SKB III) amounting to Rp215 trillion in 2021, and Rp224 trillion in 2022 to relieve pressure from the issuance of the SBN. However, the economic stimulus could not be responded quickly with the rise of output in each industry. This condition created ample liquidity in the market, which was reflected in the low level of banking Loan to Funding Ratio (LFR) (an average of 79.92% in 2021 compared to an average of 87.96% in 2020).



Dalam obligasi korporasi, terjadi peningkatan *credit risk* untuk korporasi yang terimbas oleh kondisi pandemi COVID-19 dengan belum optimalnya produksi. Korporasi dengan tingkat risiko rendah memiliki likuiditas yang berlebih, sehingga terdapat beberapa korporasi yang membatalkan penerbitan obligasinya di tahun 2021. Hal ini terlihat dari penurunan penerbitan obligasi korporasi 2021 sebesar 7,89% dibandingkan dengan tahun 2020 (Rp110,562 triliun pada tahun 2020 dan Rp 101,832 triliun pada tahun 2021).

In corporate bonds, there was an increase in credit risk for corporations as a result of the COVID-19 pandemic, with production being not yet optimal. Corporations with low risk levels had excess liquidity, thus many corporations cancelled the issuance of bonds in 2021. This could be seen from the decline in corporate bond issuance by 7.89% compared to 2020 (Rp110.562 trillion in 2020 and Rp101.832 trillion in 2021).

Pandemi yang masih berlangsung menyebabkan Perseroan masih menerapkan kebijakan *partial work from home* di tahun 2021. Meskipun demikian, Divisi Fixed Income Trading (FIT) mampu beradaptasi dengan kebijakan ini dan tetap mempertahankan produktivitas dan pelayanan kepada nasabah. Dengan bersinergi dengan Divisi Investment Banking (IB) dan melakukan *reverse referral* untuk memperoleh mandat *Initial Public Offering* (IPO) obligasi korporasi, Divisi FIT berhasil membukukan IPO tahun 2021 sebesar Rp6,9 triliun (22 IPO obligasi korporasi, 1 MTN dan 2 Negotiable Certificate of Deposit-NCD), dan membawa Perseroan masuk peringkat 10 Besar dalam *League Table* pernerbitan obligasi korporasi.

The ongoing pandemic caused the Company to still implement a partial work from home policy in 2021. However, the Fixed Income Trading (FIT) Division was able to adapt to this policy and maintain productivity and service to clients. By synergizing with the Investment Banking (IB) Division and conducting reverse referrals to obtain the Initial Public Offering (IPO) mandates for corporate bonds, the FIT Division managed to book IPO in 2021 of Rp6.9 trillion (22 corporate bond IPOs, 1 MTN and 2 Negotiable Certificate of Deposit-NCD), and brought the Company into the Top 10 rankings in the League Table for corporate bond issuance.

Dalam penjualan Surat Berharga Negara Ritel (Obligasi Ritel Indonesia dan Sukuk Ritel), volume penjualan ORI019 mencapai Rp275,2 miliar, dan ORI020 sebesar Rp350,9 miliar (dibandingkan volume penjualan ORI017 sebesar Rp110,8 miliar, dan ORI018 sebesar Rp97,9 miliar pada tahun sebelumnya). Divisi FIT juga mencatat volume penjualan SR14 sebesar Rp199,99 miliar dan SR15 sebesar Rp432,8 miliar (dibandingkan volume penjualan SR12 sebesar Rp149,3 miliar dan SR13 sebesar Rp156,4 miliar di tahun sebelumnya).

In the sales of Retail Government Securities (ORI - Indonesian Retail Bonds and SR - Retail Sukuk), the sales volume of ORI019 reached Rp275.2 billion, and ORI020 amounted to Rp350.9 billion (compared to the sales volume of ORI017 of Rp110.8 billion, and ORI018 of Rp97.9 billion in the previous year). The FIT Division also recorded sales volume of SR14 of Rp199.99 billion and SR15 of Rp432.8 billion (compared to sales volume of SR12 of Rp149.3 billion and SR13 of Rp156.4 billion in the previous year).

Tinjauan Unit Bisnis
Overview of Business Units

Fixed Income Trading

Selain itu, untuk memaksimalkan potensi investor ritel dan pendalaman pasar SBN, Divisi FIT mengembangkan Sistem *Fixed Income Trading Online* dan memasarkannya secara *whitelabeling*. Melalui konsep *whitelabeling*, jumlah nasabah obligasi naik 11,4% dari 89.068 investor pada tahun 2020 menjadi 99.265 investor pada 2021, baik secara langsung maupun melalui *channel sub* mitra distribusi, yang juga mencatat peningkatan dari 10 sub mitra distribusi di tahun 2020 menjadi 16 sub mitra distribusi di tahun 2021, serta 5 sub mitra distribusi lain yang sedang proses kerja sama untuk 2022.

Di pasar sekunder, tingginya volatilitas pasar, dan likuiditas domestik maupun global yang berlimpah menyebabkan kenaikan volume transaksi Surat Utang Negara (SUN). Divisi FIT berhasil mencatat kenaikan volume transaksi sebesar 44,70% dari Rp376 triliun di tahun 2020 menjadi Rp544 triliun di tahun 2021, dengan *market share* 29,10% dari total volume transaksi seluruh Perusahaan Efek, sehingga menjadi *market leader* di industri, baik untuk transaksi institusional maupun ritel. Divisi FIT juga terus meningkatkan pangsa pasar transaksi SBN di Pasar Primer dan di Pasar Sekunder.

Divisi FIT juga memperoleh penghargaan dari Direktorat Jenderal Pembiayaan dan Pengelolaan Risiko (DJPPR) Kementerian Keuangan Republik Indonesia:

1. Penghargaan sebagai Dealer Utama Terbaik dari Kementerian Keuangan Republik Indonesia selama 4 tahun berturut-turut atas kinerja 2017, 2018, 2019 dan 2020.
2. Penghargaan sebagai Dealer Utama Surat Berharga Syariah Negara (SBSN) dengan Kinerja Terbaik Tahun 2020.

In addition, to maximize the potential of retail investors and deepen the SBN market, the FIT Division developed a Fixed Income Trading Online System and marketed it through whitelabeling. Through whitelabeling concept, the number of bond clients increased 11.4% from 89,068 investors in 2020 to 99,265 investors in 2021, both directly and through sub distribution partner channels, which also recorded an increase from 10 sub distribution partners in 2020 to 16 sub distribution partners in 2021, as well as 5 other sub distribution partners that are in the process to collaborate in 2022.

In the secondary market, high market volatility, and ample domestic and global liquidity had led to an increase in the volume of Government Bond (SUN) transactions. The FIT Division managed to record a 44.70% increase in transaction volume from Rp376 trillion in 2020 to Rp544 trillion in 2021, with a market share of 29.10% of the total transaction volume of all Securities Companies, thus becoming the market leader in the industry, both for institutional and retail transactions. The FIT Division also continued to increase the market share of SBN transactions in the Primary Market and in the Secondary Market.

The FIT Division also received awards from the Directorate General of Financing and Risk Management (DJPPR) of the Ministry of Finance of the Republic of Indonesia:

1. The Best Primary Dealer Award from the Ministry of Finance of the Republic of Indonesia for 4 consecutive years for the performance of 2017, 2018, 2019 and 2020.
2. The Primary Dealer of State Sharia Securities (SBSN) with the Best Performance in 2020 Award.



3. Penghargaan sebagai Mitra Distribusi SBSN Ritel dengan Kinerja Terbaik Tahun 2020. Ini membuktikan bahwa konsep *whitelabeling* yang dilakukan Perseroan berjalan dengan baik.

Salah satu anggota Divisi FIT, Alfani Rachma, memperoleh penghargaan *"Highly Commended Sales"* dari "The Asset Asian Local Currency Bond Benchmark Awards".

Selain aktif dalam pengembangan pasar, Divisi FIT juga aktif dalam pengembangan dan pendalaman pasar keuangan dimana anggota Divisi FIT menjabat sebagai Wakil Ketua Umum dan Wakil Ketua *Stakeholder Relationship* di kepengurusan Perhimpunan Pedagang Surat Utang Negara (HIMDASUN).

Tahun 2022 berpotensi akan menjadi tahun yang penuh tantangan bagi pasar obligasi. Sejalan dengan pemulihan perekonomian global, tekanan inflasi mulai muncul di berbagai negara maju. Amerika Serikat mencatat inflasi 7,00% pada Desember 2021, dan 7,50% pada bulan Januari 2022, memaksa The Fed melakukan *tapering Quantitative Easing* (QE), menaikkan *Fed Fund Rate* secara lebih agresif, dan mengurangi pembelian *US Treasury* dari USD120 miliar menjadi USD105 miliar guna menekan tekanan inflasi tersebut.

3. Retail SBSN Distribution Partner with the Best Performance in 2020 Award. This proves that the white labeling concept implemented by the Company is running well.

One of member of the FIT Division, Alfani Rachma, received the "Highly Commended Sales" award from "The Asset Asian Local Currency Bond Benchmark Awards".

In addition to being active in market development, the FIT Division is also active in the development and deepening of financial markets in which members of the FIT Division serves as Deputy General Chairperson and Deputy Chair of Stakeholder Relationships in the management of the Government Securities Dealers Association (HIMDASUN).

The year 2022 has the potential to be a challenging year for the bond market. In line with the global economic recovery, inflationary pressures began to emerge in various developed countries. The United States recorded inflation of 7.00% in December 2021, and 7.50% in January 2022, forcing the Fed to taper Quantitative Easing (QE), raise the Fed Funds Rate more aggressively, and reduce US Treasury purchases from USD120 billion to USD105 billion in order to suppress the inflationary pressure.

Tinjauan Unit Bisnis
Overview of Business Units

Fixed Income Trading

Di pasar domestik, sejalan dengan kenaikan yield global, yield di pasar obligasi Indonesia diprediksi juga akan mengalami kenaikan. Tingkat suku bunga BI-7 Day Reverse Repo Rate (BI7DRR) diperkirakan akan berada pada level 3,75% - 4,00% sampai dengan akhir tahun 2022. Yield SUN 10 tahun akan bergerak ke 6,75% dari 6,38% di akhir 2021. Namun, kenaikan *yield* ini diharapkan tidak terlalu tinggi karena faktor-faktor domestik antara lain:

1. Likuiditas domestik perbankan yang cukup banyak dimana penyaluran kredit perbankan di tahun 2022 diperkirakan masih belum berdampak terlalu signifikan pada peningkatan LFR, sehingga likuiditas perbankan masih cukup tinggi. Hal tersebut akan mendorong perbankan untuk melakukan investasi ke pasar obligasi.
2. Seiring dengan pertumbuhan ekonomi, pendapatan negara akan lebih banyak bersumber dari pendapatan pajak. Dengan demikian, jumlah penerbitan SBN oleh Pemerintah menurun dari Rp1.535 triliun di tahun 2021 menjadi Rp 1.300 triliun di tahun 2022. Selain itu, program *Burden Sharing* Bank Indonesia melalui SKB III sebesar Rp224 triliun akan turut mengurangi penerbitan dan *supply* SBN ke pasar.
3. Rencana Pemerintah untuk menerbitkan kebijakan fiskal berupa *Tax Amnesty* Jilid II akan menarik dana masuk ke Indonesia. Dengan program dimaksud, dana yang masuk ke Indonesia diharapkan akan diinvestasikan ke dalam SBN sehingga akan menurunkan *supply* SBN di pasar.
4. Pergeseran komposisi pelaku pasar dari dominasi asing menjadi dominasi domestik yang ditunjang oleh peningkatan investor ritel dan korporasi.

In the domestic market, in line with the increase in global yields, the yield on the Indonesian bond market is also predicted to increase. The interest rate of the BI-7 Day Reverse Repo Rate (BI7DRR) is estimated to be at the level of 3.75% - 4.00% until the end of 2022. The 10-year SUN yield will move to 6.75% from 6.38% at the end of 2021. However, this increase in yield is expected not to be too high due to domestic factors, including:

1. Ample domestic banking liquidity where bank lending in 2022 is expected to have insignificant impact on increasing LFR, thus banking liquidity will remain high. This will encourage banks to invest in the bond market.
2. Along with economic growth, more state revenues will come from tax revenues. Accordingly, the number of SBN issuances by the Government will decrease from Rp1,535 trillion in 2021 to Rp1,300 trillion in 2022. In addition, Bank Indonesia's Burden Sharing program through SKB III of Rp224 trillion will also reduce the issuance and supply of SBN to the market.
3. The Government's plan to issue a fiscal policy in the form of Tax Amnesty Phase II will attract funds into Indonesia. With this program, funds entering Indonesia are expected to be invested in SBN so that it will reduce the supply of SBN in the market.
4. The shift in the composition of market players from foreign domination to domestic dominance is supported by an increase in retail and corporate investors.



5. Peningkatan infrastruktur transaksi oleh Pemerintah dalam rangka efisiensi dan *market deepening,* seperti mendukung transaksi *repo/ reverse repo*, pengembangan infrastruktur digital oleh PT Kustodian Sentral Efek Indonesia KSEI (SRE dan IFUA) serta BI-FAST sebagai pendukung transaksi.

Memasuki tahun 2022, dengan semakin besarnya jumlah investor ritel obligasi, Divisi FIT akan berfokus pada beberapa hal, seperti program *full package whitelabeling* dengan bekerja sama dengan pelaku pasar utama untuk menyediakan sistem harga yang lengkap, likuid dan kompetitif kepada investor ritel, menambah jumlah *distribution channel*/sub mitra distribusi, melakukan *reverse referral* dengan terus bersinergi dengan Divisi IB, melakukan *feasibility study* untuk transaksi repo (dengan pajak non-final), dan sistem *Secondary Bonds Trading*.

Selain itu, sebagai bentuk komitmen pada pengembangan pasar keuangan yang berkelanjutan, Divisi FIT akan mempertahankan dan meningkatkan kerja sama dengan DJPPR Kementerian Keuangan Republik Indonesia dalam penerbitan instrumen seperti *Green Sukuk.*

5. The Improvement of transaction infrastructure by the Government in order to promote efficiency and market deepening, such as supporting repo/reverse repo transactions, digital infrastructure development by Central Securities Depository KSEI (SRE and IFUA) and BI-FAST as transaction support.

Entering 2022, with the increasing number of retail bond investors, the FIT Division will focus on several things, such as the full package whitelabeling program by collaborating with key market players to provide retail investors with a complete, liquid and competitive pricing system, increasing the number of distribution channels/sub distribution partners, conducting reverse referrals by continuing to synergize with the IB Division, conducting feasibility studies for repo transactions (with non-final tax), and Secondary Bonds Trading system.

In addition, as a form of commitment to the development of a sustainable financial market, the FIT Division will maintain and enhance cooperation with the DJPPR Ministry of Finance of the Republic of Indonesia in the issuance of instruments such as the Green Sukuk.

Tinjauan Unit Bisnis
Overview of Business Units

Investment Banking

Secara umum, Divisi Investment Banking melihat perekonomian dan pasar modal Indonesia belum sepenuhnya pulih pasca pandemi COVID-19 yang berlangsung sejak tahun 2019.

Di tahun 2021, peluang penerbitan obligasi korporasi berasal dari obligasi yang jatuh tempo sebesar Rp140 triliun. Namun, risiko kredit yang relatif tinggi berpengaruh pada *appetite* penerbitan obligasi korporasi dan sukuk di tahun 2021 yang tumbuh moderat 12,9% dari Rp92,41 triliun pada tahun 2020 menjadi Rp104,35 triliun pada tahun 2021. Namun, penerbitan ini masih di bawah penerbitan tahun 2019 sebesar Rp122,9 triliun.

Melihat peluang tersebut, Divisi Investment Banking berupaya mendapatkan *deal* dari obligasi yang jatuh tempo pada tahun 2021 serta mencari *pipeline* baru guna mencapai *target market share* sekitar 6% - 7% dari total penerbitan.

Dengan risiko dan ketidakpastian yang masih relatif tinggi di 2021, hanya korporasi dengan rating yang baik/*investment grade* yang dapat menikmati kupon yang rendah dan *demand* yang tinggi dari investor. Pada tahun 2020, *oversubscribed* yang dialami Emiten dengan *investment grade* yang tinggi berada pada kisaran 1,5-2 kali, sedangkan pada tahun 2021, *oversubscribed* untuk penerbitan obligasi dengan *investment grade* tinggi dapat mencapai 2-5 kali.

Untuk itu, Divisi Investment Banking berupaya mengatur alokasi terbaik untuk para investor sesuai dengan regulasi yang berlaku. Tidak seperti biasanya, pada tahun 2021 korporasi cenderung menerbitkan surat utang dengan tenor 1 tahun dibanding tenor yang lebih panjang. Pada tahun 2021, selain penerbitan oleh perbankan dan lembaga keuangan, Perseroan juga menyasar penerbitan dari perusahaan infrastruktur atau BUMN Karya.

The Investment Banking Division generally considers Indonesia's economics and stock market has not fully recovered after the COVID-19 pandemic outbreak since 2019.

In 2021, corporate bonds issuance opportunity was contributed from matured bonds of Rp140 trillion. The relatively high credit risk, nonetheless, affected the appetite of corporate bonds and sukuk issuance in 2021, which grew moderately by 12.9% from Rp92.41 trillion in 2020 to Rp104.35 trillion in 2021. However, the issuance was seen below Rp122.9 trillion issuance booked in 2019.

Looking at that opportunity, the Investment Banking strived to book deals from matured bonds in 2021 and sought a new pipeline to achieve market share target approximately 6% - 7% of total issuance.

Viewing the relatively high risk and uncertainty in 2021, only corporations with good rating/ investment grade that relished low coupon and high investors' demand. In 2020, the Issuers with high investment grade experienced around 1.5–2 times oversubscribed, meanwhile in 2021, the bonds with high investment grade recorded 2–5 times oversubscribed.

Therefore, the Investment Banking Division strived to arrange the best allocation for investors according to the prevailing regulations. Exceptionally, in 2021 corporations preferred issuing bonds with 1 year maturity rather than a longer maturity. In 2021, in addition to issuance by banking and financial institutions, the Company also targeted issuance from infrastructure companies or SOEs.

Dalam bisnis *advisory*, Divisi Investment Banking melihat tren pemulihan ekonomi mendorong korporasi untuk mulai mempersiapkan aksi korporasi. Transaksi *advisory* seperti right issue meningkat dibanding tahun sebelumnya. Di tahun 2021 Perseroan terlibat dalam beberapa transaksi *landmark*, salah satunya sebagai *arranger* dalam right issue Bank Jago dengan nilai sekitar Rp7 triliun yang dilakukan pada awal tahun 2021.

Selain itu, Divisi Investment Banking juga berhasil menyelesaikan transaksi *Negotiable Certificate of Deposit* (NCD) untuk Bank DKI dan Maybank.

Meskipun pertumbuhan ekonomi 2022 diperkirakan masih moderat, Divisi Investment Banking memperkirakan perkembangan bisnis Investment Banking pada tahun 2022 akan lebih besar ke pasar *equity*. Sementara itu, dengan potensi kenaikan tingkat suku bunga BI dan investor *appetite* yang masih relatif konservatif, potensi penerbitan surat utang di tahun 2022 diperkirakan akan lebih *challenging*.

Dalam aspek regulasi, terdapat beberapa peraturan baru yang diterbitkan pada tahun 2021 yang akan diimplementasikan pada tahun 2022. Salah satu peraturan baru yang berdampak pada bisnis Investment Banking adalah Perubahan Peraturan PT Bursa Efek Indonesia No. I-A tentang Pencatatan Saham dan Efek Bersifat Ekuitas Selain Saham yang Diterbitkan oleh Perusahaan Tercatat yang diterbitkan pada bulan Desember 2021, dan akan diberlakukan secara bertahap mulai pertengahan tahun 2022. Divisi Investment Banking menilai perubahan peraturan tersebut memberikan *'privilege'* dan lebih mendukung perkembangan perusahaan *startup* di Indonesia dengan persyaratan pencatatan yang relatif lebih mudah dibandingkan persyaratan dalam Peraturan Nomor I-A tahun 2018.

In advisory business, the Investment Banking Division sees that the economic recovery trend has encouraged corporations to start preparing their corporate actions. Advisory transactions such as right issue increased compared to previous year. In 2021 the Company was involved in several landmark transactions, including as the arranger in Bank Jago's Right Issue with value approximately Rp7 trillion done in early 2021.

Furthermore, the Investment Banking Division also completed Negotiable Certificate of Deposit (NCD) transactions for Bank DKI and Maybank.

Despite the economic growth in 2022 is projected to remain moderate, the Investment Banking Division estimates the Investment Banking business growth in 2022 will be more in the equity market. Meanwhile, with a potential of BI benchmark rate increase and conservative investor appetite, bonds issuance outlook in 2022 is projected to be more challenging.

In the regulatory aspect, several new regulations issued in 2021 will be implemented in 2022. One of the new regulations that may affect the Investment Banking business is Amendment of the Indonesia Stock Exchange Regulation No. I-A concerning Stocks and Non-Stocks Equity Securities Listing Issued by Listed Company, which was issued in December 2021, and will be implemented in stages from mid-2022. The Investment Banking Division assesses that the regulatory amendment has brought a privilege and more supporting the growth of startup companies in Indonesia through easier listing requirements compared to the requirements regulated in Regulation Number I-A of 2018.

Tinjauan Unit Bisnis
Overview of Business Units

Investment Banking

Pada bulan Desember 2021, Otoritas Jasa Keuangan (OJK) juga menerbitkan Peraturan Otoritas Jasa Keuangan (POJK) No. 22/POJK.04/2021 tentang Penerapan Klasifikasi Saham dengan Hak Suara Multipel (*Multiple Voting Shares*-MVS) oleh Emiten dengan inovasi dan tingkat pertumbuhan tinggi yang melakukan penawaran umum efek bersifat ekuitas. POJK ini mengatur penerapan saham dengan hak suara *multiple* di mana satu saham dapat memberikan lebih dari satu hak suara bagi pemegang saham yang memenuhi persyaratan tertentu.

Penerapan klasifikasi MVS dalam POJK tersebut bertujuan untuk memastikan perkembangan perusahaan sesuai dengan visi dan misi para pendiri (*founders*) sehingga mendorong perusahaan teknologi untuk melakukan pencatatan efek di Bursa Efek Indonesia.

Mempertimbangkan prospek pada tahun 2022, Divisi Investment Banking berencana untuk menerapkan strategi yang lebih agresif dalam memanfaatkan peluang dan tren positif yang sudah mulai terjadi. Di sisi lain, regulasi baru diharapkan mampu mendorong IPO saham baru pada tahun 2022, khususnya perusahaan *e-commerce* dan *start-up*.

Dalam penerbitan obligasi, Divisi Investment Banking akan mengoptimalkan reputasi Perseroan untuk mempertahankan peringkat 10 besar pada transaksi penerbitan obligasi. Divisi Investment Banking juga akan semakin aktif bersinergi dengan Divisi Equity Trading dalam *equity project* untuk memperluas *distribution channel* dan menggali potensi *pipeline* baru untuk Perseroan.

In December 2021, the Financial Services Authority (OJK) also issued Financial Services Authority Regulation (POJK) No. 22/POJK.04/2021 concerning Implementation of Classification of Stocks with Multiple Voting Shares (MVS) by Issuers with innovation and high-growth level that carry out public offerings of equity securities. The POJK regulates implementation of shares with multiple voting rights, in which one share is eligible to grant more than one voting rights for the shareholders who fulfill specific requirements.

The implementation of the MVS classification in the POJK aims to ensure that the company's development is in accordance with the vision and mission of the founders, thereby encouraging technology companies to list their securities on the Indonesia Stock Exchange.

Considering the prospect in 2022, the Investment Banking Division plans to be more aggressive in taking advantage of the opportunities and positive trends. On the other hand, the new regulations are expected to encourage new equity IPO in 2022, particularly for e-commerce and start-up companies.

In bond issuance, the Investment Banking Division expects to optimize the Company's reputation to maintain the top 10 rating in bond issuance transactions. The Investment Banking Division also plans to have a greater role in equity projects through synergy of Investment Banking Division and Equity Trading Division to expand distribution channels and potential new pipelines for the Company.

Inovasi dan Pengembangan Produk/Jasa Keuangan Berkelanjutan

Seiring dengan implementasi keuangan keberlanjutan di Perseroan, Divisi Investment Banking memberikan perhatian lebih kepada aspek *Environment, Social* dan *Governance* (ESG) baik dalam penerbitan surat utang, *equity* IPO maupun *advisory*. Selain terlibat dalam penerbitan *green* sukuk, Divisi Investment Banking juga memberikan rekomendasi kepada nasabah terkait keterbukaan informasi, kepatuhan dan penerapan GCG dalam rencana aksi korporasi nasabah.

Ke depan, dengan semakin luasnya implementasi konsep keuangan berkelanjutan di pasar modal, Divisi Investment Banking akan berupaya untuk mendukung transaksi-transaksi yang secara langsung berkaitan dengan ESG dan mendukung tercapainya aspek keuangan berkelanjutan di pasar modal Indonesia.

Sustainable Finance Products/Services Innovation and Development

Following the implementation of sustainability finance in the Company, the Investment Banking Division pays a higher attention to Environment, Social and Governance (ESG) aspects in debt issuance, equity IPO and advisory transactions. Besides its involvement in green sukuk issuance, the Investment Banking Division also provides recommendations to clients regarding information disclosure, compliance and GCG implementation related to clients' corporate action plans.

Going forward, with the wider implementation of the concept of sustainable finance in the capital market, the Investment Banking Division will strive to support transactions that are directly related to ESG, and support the achievement of sustainable financial aspects in the Indonesian capital market.



Tinjauan Unit Pendukung Bisnis
Overview of Business Support Units

Finance

Sejalan dengan kondisi perekonomian dan pasar modal 2021 yang semakin baik, Divisi Finance melihat kebutuhan pendanaan semakin meningkat untuk bisnis unit.

Hal ini mendorong Divisi Finance untuk mengoptimalkan sumber pendanaan seperti *promissory notes* dan *money market line* dari perbankan. Namun, untuk memastikan ketersediaan pendanaan dengan komitmen yang lebih panjang, pada tahun 2021 Perseroan menerbitkan MTN yang kedua senilai Rp122,5 miliar dan berencana untuk melakukan penerbitan secara bertahap sesuai kebutuhan Perseroan. Strategi tersebut merupakan langkah untuk menjaga *cash flow* agar tetap stabil dalam jangka panjang.

Perseroan juga telah melunasi MTN I Tahun 2018 sebesar Rp250 miliar. Melanjutkan strategi pada tahun sebelumnya, Divisi Finance terus menjalin komunikasi yang intensif dengan perbankan, khususnya bank-bank yang telah memberikan fasilitas pendanaan kepada Perseroan, baik berupa bank garansi maupun *money market line*.

In line with the improving economic conditions and capital market in 2021, the Finance Division saw an increasing need for funding for the business unit.

Such conditions motivated the Finance Division to optimize sources of funding such as promissory notes and money market lines from banks. However, to ensure the availability of financing with a longer commitment, in 2021 the Company issued the second MTN valued Rp122.5 billion and planned for a staging issuance based on the Company's needs. The strategy was an initiative to maintain stable cash flow on a long-term basis.

The company has also paid off the 2018 MTN I of Rp250 billion. Continuing the strategy in the previous year, the Finance Division continued to maintain intensive communication with banks, particularly those that have already funding facilities to the Company, both in the form of bank guarantees and money market lines.

Melihat perkembangan transaksi di pasar modal yang akan semakin didominasi transaksi secara digital oleh nasabah ritel dan masuknya perusahaan *unicorn* untuk *listing* di Bursa, Divisi Finance berencana untuk membuka kerja sama baru dengan beberapa bank. Divisi Finance juga akan memperkuat sumber pendanaan dari sisi jumlah, struktur maupun proses untuk mendukung penyelesaian transaksi yang akan semakin besar maupun bisnis *financing* sebagai bagian penting dari pendapatan Perseroan, demi pertumbuhan Perseroan yang *sustainable*.

Seeing the development of transactions in the capital market which will increasingly be dominated by digital transactions by retail clients and the entry of unicorn companies for listing on the Exchange, the Finance Division plans to open new partnerships with several banks. The Finance Division will also strengthen funding sources in terms of amount, structure and process to support the settlement of larger transactions as well as business financing as an important part of the Company's revenue generation, for the Company's sustainable growth.

Accounting & Tax

Secara umum, tidak terdapat perubahan pencatatan maupun peraturan terkait kebijakan akuntansi yang berdampak signifikan terhadap Perseroan pada tahun 2021. Dalam aspek pelaporan, Divisi Accounting & Tax berhasil menjaga ketepatan waktu pelaporan keuangan ke regulator dan pelaporan perpajakan ke Direktorat Jenderal Pajak (DJP).

In general, there was no change in recording or regulations related to accounting policy with significant impact to the Company in 2021. In the reporting aspect, the Accounting & Tax Division managed to maintain on time financial reporting to the regulators and tax reporting to the Directorate General of Taxes (DJP).

Terkait kewajiban perpajakan, seiring dengan inisiatif DJP dalam menerbitkan dan mensosialisasikan Surat Permintaan Penjelasan atas Data dan/atau Keterangan (SP2DK), Divisi Accounting & Tax memastikan Perseroan telah mematuhi ketentuan SP2DK tersebut, dan menyampaikan penjelasan atas SP2DK ke DJP secara clear. Divisi Accounting & Tax juga telah memastikan implementasi PSAK 71 yang diberlakukan sejak tahun 2020 sesuai ketentuan yang berlaku.

Regarding tax obligations, in line with the initiatives provided by the DJP in issuing and socializing the Data and/or Information Explanation Inquiry Letter (SP2DK), the Accounting & Tax Division assured that the Company has complied with provisions of the SP2DK, and submitted a clear explanation of the SP2DK to the DJP. The Accounting & Tax Division has also ensured the implementation of SFAS 71 which has been effectively applied since 2020 according to prevailing regulations.

Regulasi baru yang diterbitkan tahun 2021 adalah Undang-Undang Nomor 7 Tahun 2021 Tentang Harmonisasi Peraturan Perpajakan (UU HPP) yang mulai berlaku bulan Oktober 2021. Berdasarkan UU HPP tersebut, tarif Pajak Penghasilan (PPh) mengalami perubahan dari 20% menjadi 22%. Perubahan tarif PPh tersebut berdampak pada pencatatan dalam menghitung pajak tangguhan (*deferred tax*).

The new regulation issued in 2021 included the Law Number 7 of 2021 concerning Harmonization of Tax Regulations (UU HPP) which was effectively applied in October 2021. Based on the UU HPP, the Income Tax rate has changed from 20% to 22%. The change in the income tax rate affected the recording in calculating deferred tax (deferred tax).

Selain itu, regulasi yang juga berdampak pada Perseroan adalah terbitnya Peraturan Otoritas Jasa Keuangan (POJK) No. 20/POJK.04/2021 tentang Penyusunan Laporan Keuangan Perusahaan Efek, yang dilengkapi dengan peraturan teknis pelaksanaan berupa Surat Edaran Otoritas Jasa (SEOJK) No. 25/SEOJK.04/2021 tentang Pedoman Perlakuan Akuntansi Perusahaan Efek (PAPE) yang berlaku sejak 1 Januari 2022.

In addition, other regulations that also affected the Company included issuance of Financial Service Authority Regulation (POJK) No. 20/POJK.04/2021 concerning Preparation of Financial Statements of Securities Companies that is equipped with technical regulation in form of Circular Letter of Financial Service Authority (SEOJK) Number 25/SEOJK.04/2021 concerning Securities Company Accounting Treatment Guidelines (PAPE) that was effectively applied since January 1, 2022.



Tinjauan Unit Pendukung Bisnis
Overview of Business Support Units

Accounting & Tax

Berbeda dengan PAPE sebelumnya (2011) yang bersifat mekanikal dimana terdapat pengaturan mengenai jurnal Buku Besar dan pengaturan *statutory* yang mengatur pedoman pencatatan Buku Pembantu Efek dan Buku Pembantu Dana, SEOJK ini menggunakan pengaturan yang berfokus pada laporan keuangan yang bertujuan umum bersifat *principle based* (tidak bersifat mekanikal).

Selain perubahan PAPE, *Divisi Accounting & Tax* juga mencatat perubahan yang cukup signifikan di sisi perpajakan, yaitu terkait perubahan tarif Pajak Pertambahan Nilai (PPN) dan ditunjuknya Perseroan oleh Dirjen Pajak sebagai pemungut Bea Materai atas dokumen *trade confirmation* yang diterbitkan Perseroan kepada nasabah. Perubahan nilai PPN dari 10% menjadi 11% di April 2022 dan pemungutan bea materai kepada nasabah akan membutuhkan penyesuaian dan persiapan terkait perubahan sistem.

In contrast to the previous PAPE (2011) which was mechanical in nature where there were regulations regarding the General Ledger journals and statutory arrangements that governed the guidelines for recording the Securities Ledgers and Fund Ledgers, this SEOJK uses arrangements that focus on general purpose financial reports that are principle based (not mechanical).

In addition to the PAPE amendment, the Accounting & Tax Division also recorded a significant change on taxation, which was related to changes in Value Added Tax (PPN) rate and appointment of the Company by the Director General of Taxes as Collector of Stamp Duty on trade confirmation documents issued by the Company to clients. The changes in VAT from 10% to 11% in April 2022 and collection of stamp duty to the clients will require adjustments and preparations related to the system changes.



Tinjauan Unit Pendukung Bisnis
Overview of Business Support Units

Operations

Kegiatan Divisi Operations pada tahun 2021 masih terdampak oleh pandemi COVID-19, di mana Divisi Operations harus menerapkan *partial work from home* dan bekerja secara *remote*. Meskipun demikian, target dan rencana kerja tahun 2021 tetap dapat dicapai dengan baik tanpa ada kegagalan transaksi.

Tantangan lain di tahun 2021 adalah perubahan regulasi terkait bea materai dan perubahan peraturan pajak terkait transaksi obligasi dan dividen. Perubahan-perubahan peraturan tersebut mengharuskan Divisi Operations untuk melakukan penyesuaian sistem dan prosedur untuk menjaga kualitas layanan kepada nasabah.

Di tengah kondisi tersebut, Divisi Operations berupaya menyelesaikan *project* yang direncanakan pada tahun 2020 seperti simplifikasi proses pembukaan rekening dengan melakukan penyesuaian antara sistem internal dengan sistem pada PT Kustodian Sentral Efek Indonesia (KSEI), sehingga Perseroan dapat meningkatkan kapasitas pembukaan rekening efek nasabah pada tahun 2021.

Selain itu, pada tahun 2021, bekerja sama dengan Divisi Equity Trading, Divisi Operations berhasil mempersiapkan platform yang memungkinkan

The activities of Operations Division in 2021 were still affected by the COVID-19 pandemic, when the Operations Division had to implement partial work from home and work remotely. However, targets and work plans of 2021 was successfuly could still be achieved without any transaction failures.

Other challenges in 2021 were changes in regulations related to stamp duty and changes in tax regulations related to bonds and dividend transactions. These regulatory changes forced the Operations Division to adjust systems and procedures to maintain service quality to clients.

Amidst these conditions, Operations Division strived to complete the projects planned in 2020 such as simplification of the account opening process by adjustments between internal system and the system at the Central Securities Depository so that the Company could boost the capacity of client account opening in 2021.

In addition, in collaboration with the Equity Trading Division, the Operations Division successfully prepared a platform that allows clients to self-assess

nasabah melakukan *self-assessment* dan mengakses dokumen-dokumen transaksi efek nasabah dalam periode tertentu, yang memudahkan nasabah dalam pelaporan pajak atas transaksi efeknya di Trimegah.

and access clients' securities transaction documents in a certain period, that helps clients in tax reporting on securities transactions at Trimegah.

Divisi Operations juga menyempurnakan proses internal yang meliputi *onboarding*, pembukaan rekening, administrasi rekening efek, penyelesaian transaksi, dan kepatuhan terkait administrasi efek maupun dana. Selain inisiatif-inisiatif tersebut, Divisi Operations juga melakukan *alignment* beberapa proses di Perseroan agar berjalan lebih *smooth* dan *seamless* di tahun mendatang.

The Operations Division also conducted some internal process improvements including onboarding, account opening, securities account administration, transaction settlement, and compliance related to securities and funds administration. In addition to these initiatives, the Operations Division also aligned several processes in the Company in order to run smoothly and seamlessly in the following years.

Dengan perkembangan digitalisasi di industri pasar modal, volume dan frekuensi transaksi akan semakin tinggi. Oleh karena itu, Divisi Operations mempersiapkan berbagai simulasi untuk mengantisipasi peningkatan bisnis tersebut.

With the development of digitalization in the capital market industry, volume and frequency of transactions will be even higher. Therefore, the Operations Division prepared various simulations to anticipate this business growth.

Terdapat 3 perhatian utama Divisi Operations pada tahun mendatang: kompleksitas, kapasitas, dan konsistensi.

There are 3 main concerns of the Operations Division in the next year: complexity, capacity, and consistency.

Kompleksitas: dengan semakin variatifnya produk dan layanan Perseroan yang akan diintegrasikan dalam platform digital, Divisi Operations mengantisipasi dampaknya berupa peningkatan kompleksitas pada sistem *back-office* di Perseroan.

Complexity: with the increasing variety of the Company's products and services that may be integrated into the digital platform, the Operations Division anticipates the impact in the form of increasing complexity in the back-office system in the Company.

Kapasitas: dengan jumlah nasabah yang tumbuh, terutama nasabah ritel, Divisi Operations harus mempersiapkan kapasitas yang memadai, mulai dari proses akuisisi nasabah, *onboarding,* pembukaan rekening hingga penyelesaian transaksi.

Capacity: as the number of clients grows, especially retail clients, Operations Division shall prepare sufficient capacity, starting from client acquisition process, onboarding, account opening to transaction settlement.

Konsistensi: dengan tingkat kapasitas dan kompleksitas yang meningkat, Divisi Operations berkomitmen untuk menjaga konsistensi layanan kepada nasabah dengan standar *service level* yang baik.

Consistency: with increasing capacity and complexity, the Operations Division is committed to maintain consistent service to clients with good service level standards.

Di tahun 2022 Divisi Operations akan terus melakukan penyesuaian, baik dalam *soft layer*, proses maupun penyesuaian terhadap regulasi untuk menjaga *service level* ke nasabah dan seluruh unit bisnis. Untuk merealisasikan tujuan tersebut, Divisi Operations akan memanfaatkan teknologi, tidak hanya pada pembukaan rekening dan penyelesaian transaksi, tetapi juga pada penyajian informasi maupun non-transaksi rutin, misalnya *corporate action,* yang lebih cepat dan *seamless*.

In 2022, the Operations Division will continue to conduct adjustments in soft layers, processes as well as adjustments related to regulations to maintain service levels to clients and all business units. To realize this goal, the Operations Division will use technology, not only in account opening and transaction settlement, but also in presenting information and non-routine transactions, such as corporate action, which is faster and seamless.

Selain itu, seiring dengan rencana menyempurnakan aplikasi TRIMA, Divisi Operations akan terus bekerjasama dengan semua pihak untuk mempersiapkan semua dibutuhkan untuk mendukung inisiatif Perseroan untuk *go digital* dan *go retail*.

In addition, in line with the plan to revamp TRIMA application, the Operations Division will continue to collaborate with all parties to prepare everything required to support the Company's initiatives to go digital and go retail.



Tinjauan Unit Pendukung Bisnis
Overview of Business Support Units

Digital Transformations

Perkembangan teknologi informasi dan digital di industri pasar modal yang semakin cepat, dan persaingan yang semakin ketat menjadi tantangan tersendiri bagi Perseroan.

Untuk menghadapi kondisi tersebut, pada pertengahan tahun 2021 Perseroan mereorganisasi Divisi Information Technology dan Project Management Office menjadi Divisi Digital Transformation (DTF). Saat ini Divisi Digital Transformation memiliki empat fungsi yaitu Project Management Office (PMO), Center of Excellence (CoE), Product Development (PRD), dan IT Infrastructure, Security & Operations (IT ISO). Reorganisasi tersebut diharapkan dapat meningkatkan efisiensi, mempercepat koordinasi dan mempermudah eksekusi inisiatif-inisiatif yang ada.

Selama tahun 2021, pada aspek internal Divisi DTF fokus memastikan seluruh sistem berfungsi sebagaimana mestinya untuk memfasilitasi peningkatan transaksi sejalan dengan peningkatan minat investasi di masyarakat. Selain itu, selama

The accelerating development of information and digital technology in the capital market industry, and increasingly tight competition is becoming a challenge for the Company.

To address these conditions, in mid 2021 the Company reorganized Information Technology Division and Project Management Office to become Digital Transformation (DTF) Division. Currently, the Digital Transformation Division has four functions, i.e. Project Management Office (PMO), Center of Excellence (CoE), Product Development (PRD), and IT Infrastructure, Security & Operations (IT ISO). This reorganization is expected to increase efficiency, speed up coordination and facilitate execution of the existing initiatives.

In 2021, internally, the DTF Division focused on ensuring that the entire system functioned properly to facilitate the higher transactions in line with increased investment interest in the society. In addition, during the COVID-19 pandemic, the

pandemi COVID-19 Perseroan masih menerapkan partial *work from home*. Untuk itu, DTF juga memastikan fasilitas yang dibutuhkan karyawan untuk bekerja secara remote berfungsi dengan baik. Divisi DTF juga melakukan pengembangan pada *online trading platform* dan sistem transaksi untuk Fixed Income Trading.

Company still implemented partial work from home. Therefore, DTF also ensured that the facilities needed by employees to work remotely functioned properly. The DTF Division also developed online trading platforms and transaction systems for Fixed Income Trading.

Terkait dengan *regulatory aspect,* Divisi DTF tetap berfokus pada proyek atau inisiatif wajib yang diimplementasikan oleh PT Bursa Efek Indonesia (BEI) dan terus mengedepankan pelaksanaan audit. Untuk mendukung proses bisnis yang lebih *smooth* dan *seamless* di tahun mendatang, Perseroan telah melakukan kerja sama dengan bank-bank utama dan juga bank digital di Indonesia untuk pembukaan rekening dana nasabah (RDN) secara online, dan juga mengeksplorasi pembayaran melalui kanal *virtual account*. Untuk meningkatkan *user experience* pada saat *onboarding*, Divisi DTF juga bekerja sama dengan mitra penyedia e-KYC, *certified digital signature*, dan *Optical Character Recognition* (OCR).

Related to the regulatory aspect, the DTF Division remained focused on mandatory projects or initiatives implemented by the Indonesia Stock Exchange (IDX) and continued to prioritize audit implementation. To support a more smooth and seamless business process in the upcoming year, the Company has collaborated with major banks and digital banks in Indonesia to open client fund account (RDN) online, and also explore payments through virtual account channels. To improve user experience in the onboarding, DTF Division also works with partners providing e-KYC, certified digital signatures, and Optical Character Recognition (OCR).

Di area infrastruktur, jaringan, dan operasi teknologi informasi, di tahun 2021 Divisi DTF mengimplementasikan berbagai inisiatif untuk mendukung unit bisnis. Divisi DTF juga terus mendorong inisiatif transformasi dan secara aktif melakukan monitoring atas inisiatif dan transformasi digital yang dilakukan.

In infrastructure, network, and information technology operations area, in 2021, the DTF Division implemented various initiatives to support business units. The DTF Division also encouraged transformation initiatives and actively monitored the current digital transformation initiatives and transformations.

Berpedoman pada rencana *sustainable digital transformation*, inisiatif transformasi digital Perseroan memiliki 4 fokus utama di tahun mendatang. Pertama, melanjutkan pengembangan *online trading platform* untuk lebih baik lagi memenuhi kebutuhan nasabah dan untuk memastikan kapasitas yang memadai dalam akuisisi nasabah baru. Platform tersebut akan diperkuat oleh skalabilitas dan fleksibilitas dari infrastruktur dan jaringan teknologi informasi (TI) serta optimalisasi proses bisnis, dan tata kelola TI dan digital yang merupakan fokus kedua dan ketiga. Diikuti oleh fokus keempat eksplorasi kapabilitas digital baru yang diharapkan dapat menjadi bagian dari perbaikan berkelanjutan ataupun potensi bisnis baru di Perseroan.

Referring to the sustainable digital transformation plan, the Company's digital transformation initiatives have 4 main focuses in the next year. First, to continue the development of online trading platform to fulfill the clients' needs better and to ensure adequate capacity in the new client acquisition. The platform will be strengthened by the scalability and flexibility of information technology (IT) infrastructure and networks as well as optimization of business processes, IT and digital governance as the second and third focuses. Followed by the fourth focus on exploring new digital capabilities expected to be part of continuous improvement or new business potential in the Company.

Tinjauan Unit Pendukung Bisnis
Overview of Business Support Units



Research

Meskipun masih dibayangi oleh pandemi sejak tahun sebelumnya, fundamental perekonomian Indonesia saat ini berada dalam kondisi yang cukup baik, salah satunya karena kenaikan harga-harga komoditas seperti nikel, minyak kelapa sawit dan batu bara. Badan Pusat Statistik (BPS) mencatat nilai ekspor Indonesia Januari hingga Desember 2021 mencapai US$231,54 miliar atau naik 41,88% dibanding tahun 2020.

Di pasar modal, sepanjang 2021, PT Bursa Efek Indonesia (BEI) mencatat ada 54 perusahaan yang mencatatkan sahamnya di BEI dengan total dana yang dihimpun mencapai Rp62,6 triliun, atau naik lebih dari 4x lipat dibandingkan dana yang dihimpun pada tahun 2020. Catatan positif pasar modal di tahun 2021 juga terlihat dari kenaikan jumlah investor ritel yang ditunjukkan oleh *Single Investor Identification* (SID) yang mencapai 7 juta atau naik mendekati 100% dari tahun sebelumnya. Pertumbuhan investor ritel tersebut juga berkontribusi pada likuiditas di pasar obligasi dan saham yang cukup baik selama tahun 2021.

Although still overshadowed by the pandemic since the previous year, Indonesia's economic fundamentals are currently in a fairly good condition, partly due to rising commodity prices such as nickel, palm oil and coal. The Central Statistics Agency (BPS) recorded that the value of Indonesia's exports from January to December 2021 reached US$231.54 billion, an increase of 41.88% compared to 2020.

In the capital market, throughout 2021, the Indonesia Stock Exchange (IDX) recorded there were 54 companies that listed their shares on the IDX with the total funds raised reaching Rp62.6 trillion, or an increase of more than 4x compared to the funds raised in 2020. Positive note the capital market in 2021 can also be seen from the increase in the number of retail investors as shown of the Single Investor Identification (SID) which reached 7 million or an increase of close to 100% from the previous year. The growth of retail investors also contributed to good liquidity in the bond and stock markets during 2021.

Melihat perkembangan pasar modal yang positif, kebutuhan atas informasi yang berkualitas, *insightful* dan cepat juga meningkat, dan menuntut Divisi Research untuk semakin adaptif/*agile* untuk mampu memberikan *value-added* kepada nasabah.

Perkembangan dunia digital menyebabkan publik/investor semakin mudah mengakses informasi atau edukasi mengenai ekonomi dan pasar modal, sehingga memacu Divisi Research untuk memberikan analisis yang komprehensif dan tajam untuk memberikan perspektif dan insight yang bernilai kepada nasabah. Salah satu strategi yang dilakukan adalah dengan menghidupkan kembali produk "Walking the Streets" di tahun 2021, yang merupakan laporan menjabarkan pandangan Divisi Research terhadap suatu sektor/industri atau emiten tertentu berdasarkan pengamatan langsung di lapangan.

Pada awal tahun 2022 per Januari, Divisi Research juga meluncurkan produk "Trimegah Connect", yaitu produk yang memberikan insights dari pakar industri, *disruptors*, lembaga pemerintah, yang berdampak terhadap industri dan saham yang terdaftar di BEI. Divisi Research juga aktif memberikan rekomendasi terkait saham-saham non-rated yang cukup menarik untuk diperhatikan.

Divisi Research juga menginisiasi sejumlah saham *new economy* ke *research coverage* Perseroan, dan mengurangi sebagian saham-saham *consumer* yang dengan prospek pertumbuhan relatif stagnan di masa mendatang. Selain itu, melihat kondisi likuiditas pasar modal yang cukup baik di tahun 2021, Divisi Research juga melihat perusahaan dengan fundamental yang bagus dan memastikan setiap analis memiliki pemahaman yang dalam mengenai kondisi ekonomi, pasar modal, sektor, tren dan *investor appetite*.

Divisi Research menyambut positif terbitnya Peraturan OJK No. 22/POJK.04/2021 tentang Penerapan Klasifikasi Saham Dengan Hak Suara Multipel Oleh Emiten Dengan Inovasi Dan Tingkat Pertumbuhan Tinggi Yang Melakukan Penawaran Umum Efek Bersifat Ekuitas Berupa Saham di tahun 2021, yang mengakomodasi perusahaan teknologi untuk memiliki *multiple voting rights* untuk menjaga para *early founders* dari emiten tersebut untuk tetap mempunyai kontrol perusahaan meskipun dengan kepemilikan saham yang relatif kecil (di bawah 51%).

Looking at the positive development of the capital market, the need for quality, insightful and fast information is also increasing, and demands the Research Division to be more adaptive/agile to be able to provide value-added to clients.

The development of the digital world has made it easier for the public/investors to access information or education about the economy and the capital market, thus encouraging the Research Division to provide comprehensive and sharp analysis to provide valuable perspectives and insights to clients. One of the strategies implemented is to revive the "Walking the Streets" product in 2021, which is a report outlining the Research Division's view of a particular sector/industry or issuer based on direct observations in the field.

At the beginning of 2022 as of January, the Research Division also launched the "Trimegah Connect" product, which is a product that provides insights from industry experts, disruptors, government agencies, which have an impact on industries and stocks listed at the IDX. The Research Division is also actively provided recommendations regarding non-rated stocks which are quite interesting to watch.

The Research Division also initiated several new economy stocks into the Company's research coverage, and reduced some consumer stocks with relatively stagnant growth prospects in the future. In addition, looking at the good liquidity condition of the capital market in 2021, the Research Division sought companies with good fundamentals and ensured that every analyst had a deep understanding on economic, capital markets, sectors, trends, and investor appetite.

The Research Division positively welcomes issuance of OJK Regulation No. 22/POJK.04/2021 concerning Implementation of Shares Classification with Multiple Voting Rights by Issuers with Innovation and High Growth Rates that Executed Public Offerings of Stocks Equity in 2021, which accommodates technology companies to have multiple voting rights to protect the Company's control held by early founders of the issuer although with relatively small share ownership (below 51%).



Tinjauan Unit Pendukung Bisnis
Overview of Business Support Units

Research

Divisi Research melihat bahwa implementasi peraturan tersebut pada tahun 2022 berpotensi sebagai *game changer* di pasar modal dengan semakin mendorong korporasi untuk melakukan *equity* IPO di BEI.

Divisi Research berpandangan bahwa tahun 2022 ini merupakan tahun dengan outlook yang cerah. Outlook yang cerah ditopang dengan situasi politik yang stabil, fiskal yang semakin kokoh, harga komoditas yang tinggi, kebijakan moneter yang *prudent*, likuiditas yang di sistem perbankan, dan *balance sheet* dan *cash flow* emiten yang baik terutama di LQ45.

Di sisi lain, inflasi telah menjadi suatu kekhawatiran, bukan hanya di Indonesia, tapi juga di perekonomian global. Akan tetapi, secara historis kita melihat bahwa inflasi yang berasal dari *commodity boom* biasanya memberikan dampak positif bagi ekonomi dan pasar saham Indonesia. Salah satu tantangan Pemerintah tahun ini adalah menjaga ketimpangan sosial ekonomi masyarakat di tengah pemulihan. Index target Divisi Research adalah 7.400 pada akhir 2022, yaitu target dengan patokan valuasi P/E yang wajar dibandingkan 1 dekade rata-rata valuasi.

Research Division sees that implementation of the regulation in 2022 has the potential to be the game changer in the capital market by encouraging corporations to do equity IPOs at the IDX.

The Research Division believes that 2022 is a year with a promising outlook. The promising outlook is supported by a stable political situation, stronger fiscal, high commodity prices, prudent monetary policy, liquidity in the banking system, and a solid balance sheet and cash flows of public companies, especially in LQ45.

On the other hand, inflation has become a concern, not only in Indonesia, but also in the global economy. However, historically we have seen that inflation stemming from the commodity boom usually has a positive impact on the Indonesian economy and stock market. One of the challenges faced by the Government this year is to maintain the social and economic gap in the society amidst the recovery. Target index set by the Research Division is 7,400 by the end of 2022, a target with a reasonable P/E valuation benchmark compared to a decade's average valuation.



Tinjauan Unit Pendukung Bisnis
Overview of Business Support Units

Human Capital

Menjelang akhir 2021 pola kerja secara bertahap mulai berangsur normal. Meskipun demikian, Perseroan tetap menerapkan pengaturan *work from office* yang hati-hati untuk tetap menjaga kemungkinan penyebaran pandemi COVID-19.

Aktivitas bisnis yang mulai berangsur pulih di tahun 2021 mendorong peningkatan kebutuhan akan sumber daya manusia (SDM), terutama untuk Divisi Digital Transformation dan Divisi Retail Equity Trading. Hampir seluruh kantor cabang Perseroan memerlukan tambahan tenaga sales untuk memenuhi kebutuhan perkembangan bisnis ritel pada tahun 2021.

Perkembangan teknologi informasi dan digitalisasi di pasar modal yang semakin masif mendorong reorganisasi terutama untuk Divisi Information Technology dan Project Management Office menjadi divisi baru yaitu Digital Transformation (DTF), yang bertujuan mensinergikan bisnis secara digital melalui sebuah platform transaksi.

Tren digitalisasi layanan keuangan juga meningkatkan kebutuhan atas SDM di tahun 2021, sehingga rekrutmen di bidang ini menjadi kompetitif. Di saat yang bersamaan, perekonomian yang berangsur pulih menyebabkan terbukanya kesempatan kerja

Approaching end of 2021, the working scheme was gradually back to normal. However, the Company still maintained a prudent work from office arrangement to prevent any possibility of COVID-19 pandemic transmission.

Business activities that began to recover gradually in 2021 prompted an increase in the need for human resources (HR), especially for the Digital Transformation Division and the Retail Equity Trading Division. Almost all of the Company's branch offices required additional sales personnel to meet the needs of retail business development in 2021.

The massive development of information technology and digitalization at the capital market had pushed reorganization, especially for Information Technology and Project Management Office Division into a new division, Digital Transformation (DTF), which was intended to synergize the business digitally using a transaction platform.

The financial service digitalization trend also brought higher manpower demand in 2021, resulting in a more competitive recruitment for this field. Simultaneously, the recovering economy

baru di berbagai industri, yang menyebabkan meningkatnya *turnover rate* karyawan pada tahun 2021.

Untuk mendukung kebutuhan SDM di Perseroan, pada tahun 2021 Perseroan kembali menyelenggarakan program Management Trainee (MT), yang merupakan salah satu bentuk kolaborasi seluruh unit kerja di Perseroan melalui *sharing* pengetahuan dan peran dari semua fungsi. Hal ini menunjukan bahwa Perseroan peduli pada pembentukan *talent pool* sebagai realisasi nilai Trimegah *"Excellence or Nothing"* bagi seluruh *stakeholder* Perseroan.

Di tahun 2021, 6 orang talenta terbaik telah terpilih dari 5.000 aplikan yang masuk. *New normal* memberikan tantangan tersendiri bagi *training* tatap muka. Oleh karena itu, beberapa penyesuaian dilakukan seperti memperbanyak sesi *coaching*, presentasi oleh peserta MT, dan *sharing session* dalam *On The Job Training* (OJT).

Selain memenuhi kebutuhan akan SDM baru, pada tahun 2021 Divisi Human Capital (HC) juga menyempurnakan Human Resources Information System (HRIS). Setelah peluncuran penggunaannya di bulan September 2019, penggunaan HRIS baru yang berbasis *cloud* dan dilengkapi aplikasi *mobile* ini oleh karyawan semakin meningkat.

Peningkatan penggunaan HRIS oleh karyawan pada tahun 2021 tidak hanya untuk kebutuhan pengajuan cuti tetapi juga sebagai sumber berbagai informasi seperti struktur organisasi hingga *performance appraisal*. Sistem HRIS ini juga dapat digunakan untuk pendataan sertifikasi karyawan, sebagai sumber data untuk sistem *auto reminder* melalui email terkait dengan masa berlaku sertifikasi.

Pelatihan dan Pengembangan Kompetensi Karyawan

Dalam mengembangkan SDM, Divisi HC memberi perhatian khusus pada 3 aspek, yaitu, pertama, selalu menjadikan regulasi sebagai salah satu rujukan utama *road map* pengembangan SDM Perseroan; kedua, meningkatkan kapasitas SDM, baik *technical* maupun *soft skill* dalam melayani nasabah; dan ketiga, peningkatan kapasitas SDM harus dapat dilakukan secara cepat, mudah, dan tepat sasaran.

Dengan fokus pada 3 aspek tersebut, Perseroan telah melaksanakan beberapa pengembangan, antara lain otomasi sistem lisensi, penambahan pelatihan secara *online* yang *tailor-made* disesuaikan dengan kebutuhan masing-masing karyawan.

also offered new job opportunities in various industries that increased the employee turnover rate in 2021.

To support the needs for HR in the Company, in 2021 the Company again held the Management Trainee (MT) program, which was a collaboration of all work units in the Company through knowledge and roles sharing from all functions. It shows that the Company cares about the talent pool as a realization of Trimegah's value of "Excellence or Nothing" for all stakeholders of the Company.

In 2021, 6 best talents were selected from 5,000 applicants. The new normal created its own challenges for a face-to-face training. Therefore, several adjustments were made, such as increasing the number of coaching sessions, presentation sessions by MT participants and sharing sessions On The Job Training (OJT).

In addition to fulfilling the need for new HR, in 2021 the Human Capital (HC) Division will also improved the Human Resources Information System (HRIS). After the launch of its use in September 2019, the use of this new cloud-based HRIS and equipped with a mobile application by employees is increasing.

The higher use of HRIS by employees in 2021 was not merely for leave application but also as a source of various information such as organization structure to performance appraisals. This HRIS system can also be used to collect employee certification data, as a source of data for auto reminder system via email related to the certification validity period.

Employee Competency Training and Development

In developing human resources, the HC Division pays special attention to 3 aspects, namely, first, always make regulations as one of the main references of the Company's HR development road map; second, increase the capacity of HR, both technical and soft skills in serving clients; and third, human resource capacity building must be carried out quickly, easily, and on target.

Focusing on these 3 aspects, the Company has carried out several developments, including automation of licensing system, additional tailor-made online training based on individual needs of the employee.

Tinjauan Unit Pendukung Bisnis
Overview of Business Support Units

Human Capital

Pelatihan Soft Skill & Hard Skill
Soft Skill & Hard Skill Trainings

No	Pelatihan Training	Tanggal Date	Lembaga Pelatihan Training Provider	Jumlah Peserta Number of Participants
1	Advancing Microsoft Excel 2021	16-17 Desember 2021	PT Teknologi Manajemen Edukasi	15
	Advancing Microsoft Excel 2021	December 16 – 17, 2021	PT Teknologi Manajemen Edukasi	15
2	Cross Communications	22 November 2021	Banyu Nugraha	34
	Cross Communications	November 22, 2021	Banyu Nugraha	34
3	VBA & Excel Dashboard Training	24, 26, 29, 30 November 2021	PT Teknologi Manajemen Edukasi	12
	VBA & Excel Dashboard Training	November 24, 26, 29, 30, 2021	PT Teknologi Manajemen Edukasi	12
4	Agile Thinking	16-17 September 2021	PT Narada Piranti Teknologi	13
	Agile Thinking	September 16 – 17, 2021	PT Narada Piranti Teknologi	13
5	Financial Modeling	13-15 September 2021	PT Teknologi Manajemen Edukasi	16
	Financial Modeling	September 13 – 15, 2021	PT Teknologi Manajemen Edukasi	16
6	Online Presentation Skill	2-3 September 2021	Citas Consulting	41
	Online Presentation Skill	September 2 – 3, 2021	Citas Consulting	41
7	Leadership	31 Agustus - 1 September 2021	Citas Consulting	6
	Leadership	August 31 – September 1, 2021	Citas Consulting	6
8	Personal Effectiveness	8-10 September 2021	Pelatihan Internal	6
	Personal Effectiveness	September 8 – 10, 2021	Internal Training	6



Pelatihan Soft Skill & Hard Skill
Soft Skill & Hard Skill Trainings

No	Pelatihan Training	Tanggal Date	Lembaga Pelatihan Training Provider	Jumlah Peserta Number of Participants
9	CSO & Complaint Handling Training	20 Desember 2022	Medarfin	3
	CSO & Complaint Handling Training	December 20, 2022	Medarfin	3
10	Best Practice Corporate Event Management	21-22 Oktober 2021	Value Consult	1
	Best Practice Corporate Event Management	October 21 – 22, 2021	Value Consult	1
11	Kiat Menulis Konten Sosial Media dan Copywriting	11 - 13 Oktober 2021	Narabahasa	2
	Social Media Content Writing and Copywriting Tips	October 11 – 13, 2021	Narabahasa	2
12	Sistem Penerima Laporan Transaksi Efek (PLTE)	12 Agustus 2021	Bursa Efek Indonesia (BEI)	1
	Securities Transaction Report Recipient System	August 12, 2021	Indonesia Stock Exchange (IDX)	1
13	Update Perpajakan 2021	29 Juni 2021	Ikatan Konsultan Pajak Indonesia	1
	Tax Update 2021	June 29, 2021	Indonesian Tax Consultant Association	1
14	Logika Berbahasa	4 Juni 2021	Kompas Institute	4
	Language Logic	June 4, 2021	Kompas Institute	4

Tinjauan Unit Pendukung Bisnis
Overview of Business Support Units

Human Capital

Pelatihan Soft Skill & Hard Skill
Soft Skill & Hard Skill Trainings

No	Pelatihan Training	Tanggal Date	Lembaga Pelatihan Training Provider	Jumlah Peserta Number of Participants
15	Better Understanding of Legality Issue On Company Restructuring	22 April 2021	Lembaga Pengembangan Perbankan Indonesia (LPPI)	1
	Better Understanding of Legality Issue On Company Restructuring	April 22, 2021	Indonesian Banking Development Institute (LPPI)	1
16	Data Protection Officer	23-25 Februari 2021	Asosiasi Profesional Privasi Data Indonesia (APPDI) & Schinder Law Firm	1
	Data Protection Officer	February 23 – 25, 2021	Indonesian Association of Data Privacy Professionals (APPDI) & Schinder Law Firm	1
17	How Technical Analysis Can be Useful: Bagaimana Memahami Supply Demand yang Berakibat Kepada Pergerakan Harga yang Tercermin di Dalam Technical Analysis	15, 16, 19, 21, 22, 24, 26 February 2021	Yudi Chen Class	2
	How Technical Analysis Can be Useful: How to Understand Supply Demand that Causes Price Movements Reflected in Technical Analysis	February 15, 16, 19, 21, 22, 24, 26, 2021	Yudi Chen Class	2
18	Basic Treasury	6-7 Februari 2021	Pelatihan Internal	6
	Basic Treasury	February 6 – 7, 202	Internal Training	6



Informasi Pelatihan Karyawan di Tahun 2021
Employee Training Information in 2021

Uraian Description	**Jumlah Karyawan yang Memperoleh Pelatihan** Number of Employees Received Training	**Jam Pelatihan** Training Hours	**Rata-rata Jam Pelatihan Setiap Pekerja** Average Training Hours per Employee
Keseluruhan Pegawai All Employees	132 132	1.458 1,458	8 jam/orang 8 hours/person
Berdasarkan Jenis Kelamin By Gender			
Pria Male	59 59	649 649	8 jam/orang 8 hours/person
Wanita Female	73 73	803 803	8 jam/orang 8 hours/person
Berdasarkan Kategori Jabatan By Grade			
Manajer ke Atas Manager Level or Above	37 37	407 407	8 jam/orang 8 hours/person
Manajer ke Bawah Manager Level or Below	95 95	1.045 1,045	8 jam/orang 8 hours/person

Tinjauan Anak Perusahaan - Trimegah Asset Management
Overview of the Subsidiary - Trimegah Asset Management

Secara umum, di tahun 2021 kinerja bisnis asset management Perseroan lebih tinggi daripada kinerja Industri. Dana kelolaan (*Asset Under Management - AUM*) PT Trimegah Asset Management pada akhir 2021 tercatat Rp26,6 triliun atau tumbuh 51% dibandingkan tahun 2020; sebagai perbandingan, pertumbuhan AUM industri reksadana hanya sebesar 1,1%. Hal ini karena industri reksa dana secara keseluruhan masih terdampak oleh ketidakpastian di pasar global dan regional akibat pandemi COVID-19.

Di sisi lain, di tahun 2021 minat berinvestasi di reksa dana meningkat karena Pemberlakuan Pembatasan Kegiatan Masyarakat (PPKM) yang membuat masyarakat mengurangi pengeluarannya. Berdasarkan data PT Kustodian Sentral Efek Indonesia, jumlah investor reksa dana tumbuh 115,41% menjadi 6,8 juta SID di akhir 2021 dibandingkan 3,1 juta SID pada akhir tahun sebelumnya.

Kinerja Perseroan di tahun 2021 juga merupakan buah dari upaya Perseroan membangun kepercayaan nasabah dan seluruh mitra sepanjang tahun 2020, salah satunya dengan menjaga likuiditas portofolio yang baik untuk memastikan kelancaran seluruh proses *redemption* sehingga *confidence* nasabah terhadap Perseroan terjaga dengan baik. Perseroan juga secara aktif meningkatkan *engagement* dengan nasabah melalui konten di media sosial, *online meeting*, webinar dan *live streaming* yang sudah aktif dilaksanakan sejak 2020.

Pemilihan *underlying instrument* untuk reksa dana terproteksi yang *prudent, due diligence* yang cermat berkontribusi pada terbentuknya portofolio reksa dana yang premium yang mampu bertahan di tengah situasi industri yang diwarnai risiko *default*.

Secara umum, kinerja sebagian besar produk Perseroan melampaui *benchmark* rata-rata industri. Kinerja *full year* 2021 reksa dana saham Perseroan berkisar antara 2,5% - 14,5%, melampaui rata-rata industri sebesar 1,2%. Untuk reksa dana campuran, kinerja industri berada pada kisaran 2% sedangkan kinerja reksa dana Perseroan mencapai 5,8% - 24,5%. Untuk reksa dana pendapatan tetap, kinerja rata-rata industri berada pada kisaran 2% sedangkan reksa dana pendapatan tetap Perseroan mencapai 1,2% - 6,3%. Untuk reksa dana pasar uang, kinerja rata-rata industri sekitar 3% sedangkan reksa dana pasar uang

In general, the performance of the Company's asset management business in 2021 was higher than the industry performance. PT Trimegah Asset Management booked Asset Under Management (AUM) Rp26.6 trillion at the end of 2021 or grew 51% compared to 2020; as a comparison, the growth in the mutual funds industry only grew 1,1%. This was because the overall mutual funds industry was still affected by uncertainty in global and regional markets due to the COVID-19 pandemic.

On the other hand, in 2021, investor appetite in mutual funds increased following the implementation of Public Activity Restrictions (PPKM) which had the people cut their spending. Based on data released by PT Kustodian Sentral Efek Indonesia, the number of mutual fund investors grew by 115.41% to 6.8 million SID at the end of 2021 compared to 3.1 million SID at the end of previous year.

The Company's performance in 2021 was also contributed from the Company's efforts to build trust from clients and all partners throughout 2020, among other by maintaining good portfolio liquidity to ensure smooth redemption process thereby clients' confidence in the Company was well maintained. The Company also actively held client engagement through social media contents, online meetings, webinars and live streaming which had been actively implemented since 2020.

Prudent selection of underlying instruments for protected mutual funds and careful due diligence contributed to establishment of a premium mutual fund portfolio that could sustain amidst the situation in the industry that was marked by default risk.

In general, the performance of most of the Company's products exceeded the industry average benchmark. The full year 2021 performance of the Company's equity mutual funds approximately was 2.5% - 14.5%, exceeding the industry average of 1.2%. For balanced mutual funds, the industry's performance was around 2%, while the performance of the Company's mutual funds was 5.8% - 24.5%. For fixed income mutual funds, average industry performance reached around 2%, while the Company's fixed income mutual funds was 1.2% - 6.3%. For money market mutual funds, the average



Perseroan berhasil mencatat kinerja antara 3,5% - 4,2%. Kinerja yang baik untuk 2 produk baru yang diterbitkan pada tahun 2019 dan 2020, yaitu Trimegah Balanced Absolute Strategy (BASTRA) dan Trimegah Fixed Income Plan (TFIP) yang didukung oleh program edukasi kepada nasabah, berhasil mendukung kinerja Perseroan secara keseluruhan.

Di tengah pencapaian tersebut, berkurangnya *tax incentive* atas bunga dan diskonto efek pendapatan tetap pada tahun 2021 menjadi tantangan tersendiri bagi bisnis *asset management* Perseroan walau tidak terlalu signifikan. Sebelumnya pajak atas bunga dan diskonto efek pendapatan tetap bagi investor individu dan institusional yang dimiliki secara langsung adalah 15%, sedangkan pajak atas bunga dan diskonto efek pendapatan tetap yang dimiliki oleh reksa dana adalah 10%. Namun pada tahun 2021, tidak ada lagi perbedaan pajak atas bunga dan diskonto efek pendapatan tetap bagi investor individu dan institusional yang dimiliki secara langsung maupun yang dimiliki oleh reksa dana. Akibatnya, walau minat investor ritel untuk berinvestasi di reksa dana pendapatan tetap masih relatif tidak berubah, insentif bagi bagi investor institusional untuk berinvestasi di reksa dana ini semakin kecil, dan hal ini berpotensi berdampak negatif pada AUM Perseroan.

Memasuki tahun 2022, Perseroan melihat bisnis *asset management* akan positif seiring dengan pemulihan ekonomi global, peningkatan harga komoditas dan dampak positifnya pada perekonomian dan pasar modal Indonesia. Selain itu, prospek IPO saham perusahaan-perusahaan *new economy* yang diperkirakan akan cukup banyak di tahun depan. diharapkan mampu menarik dana asing lebih banyak lagi ke pasar saham Indonesia. Hal ini tentu akan berdampak positif pada reksa dana saham.

Sementara itu, *tightening credit spread* akan menurunkan *cost of financing* bagi korporasi dan berdampak positif bagi reksa dana pendapatan tetap berbasis obligasi korporasi. Perseroan juga melihat prospek positif bagi reksa dana pendapatan tetap berbasis Surat Berharga Negara.

Meskipun demikian, beberapa hal tetap harus menjadi perhatian di tahun 2022, terutama kenaikan tingkat laju inflasi dan suku bunga di Amerika Serikat, dan potensi gelombang ketiga COVID-19, berpotensi berdampak negatif bagi perekonomian dan pasar modal.

industry performance was approximately 3%, while the Company's money market mutual funds managed to record performance around 3.5% - 4.2%. Good performance of 2 new products issued in 2019 and 2020, namely Trimegah Balanced Absolute Strategy (BASTRA) and Trimegah Fixed Income Plan (TFIP) supported by education programs to clients, successfully supported the Company's overall performance.

Amidst these achievements, tax incentives cut-off on interest and discount on fixed income securities in 2021 brought a challenge for the Company's asset management business, although not too significant. Previously, the tax on interest and discount on fixed income securities for individual and institutional investors that were directly owned was 15%, meanwhile the tax on interest and discount on fixed income securities owned by mutual funds was 10%. However, in 2021, there was no longer tax difference on interest and discount on fixed income securities directly owned by individual and institutional investors and fixed income securities owned by mutual funds. As a result, although retail investors' interest in investing in fixed income mutual funds remained relatively unchanged, the incentive for institutional investors to invest in these mutual funds was getting smaller, and this had the potential to have a negative impact on the Company's AUM.

Entering 2022, the Company believes that asset management business will be positive in line with the global economic recovery, rising commodity prices and its positive impact on Indonesian economy and capital market. In addition, the prospect of equity IPO of new economy companies that is expected to increase next year, is expected to be able to attract more foreign funds to the Indonesian stock market. This will eventually have a positive impact on equity funds.

Meanwhile, tightening credit spreads will reduce the cost of financing for corporationsand has a positive impact on fixed income mutual funds based on corporate bonds. The company also sees positive prospects for fixed income mutual funds based on Government Securities.

However several things still need to be concerned in 2022, especially the increase in the inflation rate and interest rates in the United States, and the potential for the third wave of COVID-19, have the potential to create a negative impact on the economy and capital market.



Tinjauan Keuangan
Financial Overview

Aset

Total aset Perseroan mengalami penurunan sebesar 32,0% dari Rp2,7 triliun per 31 Desember 2020 menjadi Rp1,8 triliun per 31 Desember 2021. Penurunan ini terutama disebabkan oleh penurunan total piutang nasabah – neto, dan piutang beli efek dengan janji jual kembali – neto.

Total piutang nasabah – neto turun dari hampir Rp1,4 triliun per 31 Desember 2020 menjadi Rp358,5 miliar per 31 Desember 2021, dan piutang beli efek dengan janji jual kembali – neto turun dari hampir Rp376,0 miliar per 31 Desember 2020 menjadi Rp325,0 miliar per 31 Desember 2021.

Liabilitas

Total liabilitas Perseroan turun Rp911,4 miliar atau 49,2% dari Rp1,9 triliun per 31 Desember 2020 menjadi Rp942,7 miliar per 31 Desember 2021. Penurunan ini terutama disebabkan oleh penurunan utang nasabah pihak ketiga sebesar Rp875,7 miliar atau 78,7% dari posisi per 31 Desember 2020.

Selain itu, surat utang jangka menengah dan utang bank juga turun masing-masing sebesar Rp127,9 miliar dan Rp50,0 miliar dari posisi per 31 Desember 2020. Penurunan surat utang jangka menengah disebabkan oleh pelunasan MTN I Tahun 2018 senilai Rp250,0 miliar, dan penerbitan MTN II Tahap I sebesar Rp122,5 miliar pada bulan April 2021.

Ekuitas

Total ekuitas Perseroan per 31 Desember 2021 tercatat sebesar Rp877,2 miliar, meningkat Rp54,8 miliar atau 6,7% dari Rp822,3 miliar per 31 Desember 2020. Peningkatan total ekuitas ini terutama berasal dari kenaikan saldo laba sebesar Rp50,8 miliar atau 16,3% dari Rp311,9 miliar per 31 Desember 2020 menjadi Rp362,6 miliar.

Pendapatan Usaha

Tren perbaikan ekonomi dan pasar modal pada tahun 2021 secara umum berdampak positif pada kinerja keuangan Perseroan.

Assets

The Company's total assets decreased by 32.0% from Rp2.7 trillion as of December 31, 2020 to Rp1.8 trillion as of December 31, 2021. The decrease was mainly due to a decrease in total receivables from customers – net, and reverse repo receivables – net.

Total receivables from customers – net decreased from nearly Rp1.4 trillion as of December 31, 2020 to Rp358.5 billion as of December 31, 2021, and reverse repo receivable – net decreased from nearly Rp376.0 billion as of December 31, 2020 to Rp325.0 billion as of December 31, 2021.

Liabilities

The Company's total liabilities decreased by Rp911.4 billion or 49.2% from Rp1.9 trillion as of December 31, 2020 to Rp942.7 billion as of December 31, 2021. The decrease was mainly due to a decrease in payable to customers by Rp875.7 billion or 78.7% from the position as of December 31, 2020.

In addition, medium-term promissory notes and bank loans also decreased by Rp127.9 billion and Rp50.0 billion respectively from the position as of December 31, 2020. The decrease in medium-term promissory notes was due to the repayment of MTN I Year 2018 worth Rp250.0 billion, and the issuance of MTN II Phase I of Rp122.5 billion in April 2021.

Equity

The Company's total equity as of December 31, 2021 was recorded at Rp877.2 billion, an increase of Rp54.8 billion or 6.7% from Rp822.3 billion as of December 31, 2020. The increase in total equity was mainly contributed by an increase in retained earnings of Rp50.8 billion or 16.3% from Rp311.9 billion as of December 31, 2020 to Rp362.6 billion.

Revenues

The trend of improving the economy and the capital market in 2021 generally had a positive impact on the Company's financial performance.



Total pendapatan usaha tercatat Rp461,2 miliar, meningkat 8,8% dari pendapatan usaha tahun 2020 sebesar Rp424,0 miliar.

Peningkatan ini terutama disumbang oleh peningkatan komisi perantara pedagang efek, pendapatan dari jasa kegiatan manajer investasi, dan jasa penasehat keuangan.

Seiring dengan peningkatan nilai perdagangan saham yang dibukukan Divisi Equity Trading pada tahun 2021, komisi perantara pedagang efek meningkat dari Rp85,6 miliar pada tahun 2020 menjadi Rp130,1 miliar pada tahun 2021 atau tumbuh 52,0%.

Pendapatan dari jasa kegiatan manajer investasi meningkat dari Rp119,2 miliar pada tahun 2020 menjadi Rp146,6 miliar pada tahun 2021 atau tumbuh 23,0%, sejalan dengan pertumbuhan dana kelolaan entitas anak Perseroan.

Pendapatan usaha dari jasa penasehat keuangan tumbuh 23,3% menjadi Rp10,4 miliar, disumbang oleh beberapa transaksi *landmark* termasuk right issue sebuah bank di tahun 2021. Namun di sisi lain, pendapatan dividen dan bunga mengalami penurunan 31,0%.

Total operating revenues were recorded at Rp461.2 billion, an increase of 8.8% from operating revenues in 2020 of Rp424.0 billion.

This increase was mainly contributed by an increase in brokerage commissions, fees from investment manager services, and financial advisory services.

Along with the increase in equity trading value recorded by the Equity Trading Division in 2021, brokerage commissions increased from Rp85.6 billion in 2020 to Rp130.1 billion in 2021 or grew by 52.0%.

Fees from investment manager services increased from Rp119.2 billion in 2020 to Rp146.6 billion in 2021 or grew by 23.0%, in line with the growth of the Company's subsidiary asset under management.

Revenue from financial advisory services grew 23.3% to Rp10.4 billion, contributed by several landmark transactions including the rights issue of a bank in 2021. On the other hand, dividend and interest income decreased by 31.0%.

Pendapatan Usaha	2021		2020		Revenues
	Rp miliar Rp billion	Kontribusi Share	Rp miliar Rp billion	Kontribusi Share	
Jasa kegiatan manajer investasi	146,6	31,8%	119,2	28,1%	Investment manager activities services
Komisi perantara pedagang efek	130,1	28,2%	85,6	20,2%	Brokerage commissions
Pendapatan dividen dan bunga	83,3	18,1%	120,7	28,5%	Dividends and interest income
Keuntungan perdagangan efek - neto	58,6	12,7%	58,4	13,8%	Gain on trading of marketable securities - net
Jasa penjaminan emisi dan penjualan efek	31,4	6,8%	31,3	7,4%	Underwriting and selling fees
Jasa penasehat keuangan	10,4	2,3%	8,5	2,0%	Financial advisory fees
Lain-lain	0,7	0,2%	0,4	0,1%	Others
Total Pendapatan Usaha	**461,2**	**100,0%**	**424,0**	**100,0%**	**Total Revenues**



Tinjauan Keuangan
Financial Overview

Beban Usaha

Total beban usaha Perseroan pada tahun 2021 tercatat sebesar Rp339,9 miliar, sedikit mengalami kenaikan dari Rp309,5 miliar pada tahun 2020. Kenaikan ini terutama disebabkan oleh kenaikan gaji dan tunjangan karyawan sebesar Rp21,5 miliar, dan kenaikan beban pemasaran sebesar Rp10,4 miliar.

Di sisi lain, terdapat penurunan pembentukan cadangan kerugian penurunan nilai (CKPN) sebesar Rp8,8 miliar atau turun 51,0% dari Rp17,2 miliar pada tahun 2020 menjadi Rp8,5 miliar pada tahun 2021.

Oleh karena itu, secara keseluruhan total beban usaha Perseroan pada tahun 2021 hanya mengalami sedikit kenaikan dari tahun 2020.

Laba Usaha, Pendapatan (Beban) Lain-lain

Laba usaha tahun 2021 tercatat Rp121,2 miliar, tumbuh 5,9% dari Rp114,5 miliar pada tahun 2020. Beban lain-lain – neto turun Rp5,4 miliar dari Rp51,8 miliar pada tahun 2020 menjadi Rp46,4 miliar pada tahun 2021, terutama disumbang oleh penurunan beban keuangan sebesar Rp3,9 miliar. Oleh karena itu, laba sebelum beban pajak final dan pajak penghasilan naik secara signifikan dari Rp62,7 miliar pada tahun 2020 menjadi Rp74,8 miliar pada tahun 2021.

Laba Tahun Berjalan dan Total Laba Komprehensif

Sejalan dengan kenaikan laba sebelum beban pajak final dan pajak penghasilan, laba tahun berjalan juga naik secara signifikan dari Rp28,3 miliar di tahun 2020 menjadi Rp51,9 miliar atau tumbuh sekitar 83%. Total penghasilan komprehensif tahun berjalan 2021 mencapai Rp54,9 miliar, meningkat signifikan dari Rp26,6 miliar pada tahun 2020.

Marjin laba bersih Perseroan naik dari 6,7% menjadi 11,3% pada tahun 2021 dan rasio laba bersih terhadap total ekuitas juga naik dari 3,4% menjadi 5,9% pada tahun 2021.

Arus Kas

Pada tahun 2021 Perseroan mencatat peningkatan kas dan setara kas sebesar Rp23,2 miliar yang berasal dari kas neto dari aktivitas operasi sebesar

Operating Expenses

The Company's total operating expenses in 2021 were recorded at Rp339.9 billion, a slight increase from Rp309.5 billion in 2020. The increase was mainly due to an increase in salaries and employee benefits of Rp21.5 billion and an increase in marketing expenses of Rp10.4 billion.

On the other hand, there was a decrease in provision for impairment loss (CKPN) of Rp8.8 billion or a decrease of 51.0% from Rp17.2 billion in 2020 to Rp8.5 billion in 2021.

Therefore, the Company's total operating expenses in 2021 only experienced a slight increase from 2020.

Income from Operation, Other Income (Expenses)

Income from operating year 2021 was recorded at Rp121.2 billion, grew 5.9% from Rp114.5 billion in 2020. Other expenses – net decreased by Rp5.4 billion from Rp51.8 billion in 2020 to Rp46.4 billion in 2021, mainly contributed by a decrease in financial expenses by Rp3.9 billion. Therefore, income before final tax and income tax expenses increased significantly from Rp62.7 billion in 2020 to Rp74.8 billion in 2021.

Income for the Year and Total Comprehensive Income

In line with the increase in income before final tax and income tax expenses, income for the year also increased significantly from Rp28.3 billion in 2020 to Rp51.9 billion or grew by around 83%. Total comprehensive income for the year 2021 reached Rp54.9 billion, a significant increase from Rp26.6 billion in 2020.

The Company's net profit margin increased from 6.7% to 11.3% in 2021. In addition, the net profit to total equity (ROE) ratio also increased from 3.3% to 5.9% in 2021

Cash Flow

In 2021 the Company recorded an increase in cash and cash equivalent of Rp23.2 billion from net cash provided by operating activities of Rp167.9 billion,



Rp167,9 miliar, kas neto digunakan untuk aktivitas investasi sebesar Rp9,5 miliar, dan kas neto digunakan untuk aktivitas pendanaan sebesar Rp135,2 miliar.

net cash used in investing activities of Rp9.5 billion, and net cash used in financing activities of Rp135.2 billion.

Arus Kas dari Aktivitas Operasi

Pada aktivitas operasi, pada tahun 2021, Perseroan mencatatkan kas neto sebesar Rp167,9 miliar.

Kas neto ini berasal dari antara lain penerimaan jasa penasihat keuangan, penjaminan emisi dan penjualan efek, dan manajer investasi sebesar Rp184,9 miliar, penerimaan dari piutang beli efek dengan janji jual kembali sebesar Rp173,7 miliar, dan penerimaan komisi perantara perdagangan efek sebesar Rp130,1 miliar.

Sedangkan penggunaan kas antara lain untuk pembayaran kepada karyawan sebesar Rp176,8 miliar, pembayaran kepada pemasok - neto sebesar Rp147,9 miliar, dan pemberian piutang beli efek dengan janji jual kembali sebesar Rp142,2 miliar.

Cash Flows from Operating Activities

In operating activities, in 2021 the Company recorded net cash of Rp167.9 billion.

The net cash came among others from receipts from financial advisory, underwriting, selling, and investment manager fees amounting to Rp184.9 billion, receipts from reverse repo receivables of Rp173.7 billion, and receipts from brokerage commissions amounting to Rp130.1 billion.

Meanwhile, the use of cash included payments to employees amounting to Rp176.8 billion, payments to suppliers – net amounting to Rp147.9 billion, and granting of reverse repo receivables of Rp142.2 billion.

Arus Kas dari Aktivitas Investasi

Pada tahun 2021, Perseroan mencatat penggunaan kas neto untuk aktivitas investasi sebesar Rp9,5 miliar.

Penggunaan kas neto ini untuk perolehan asset tak berwujud Rp19,9 miliar, perolehan aset tetap sebesar Rp4,9 miliar, dan uang uang muka pembelian asset tak berwujud RpRp2,5 miliar. Di sisi lain, Perseroan menerima arus kas dari penerimaan bunga sebesar Rp17,5 miliar.

Cash Flows from Investing Activities

In 2021, the Company recorded the use of net cash for investing activities of Rp9.5 billion.

The use of this net cash was for the acquisition of intangible assets of Rp19.9 billion, acquisition of fixed assets of Rp4.9 billion, and advances for purchase of intangible assets of Rp2.5 billion. On the other hand, the Company received cash flow from interest receipts of Rp17.5 billion.

Arus Kas dari Aktivitas Pendanaan

Pada aktivitas pendanaan, Perseroan mencatat penggunaan kas neto untuk aktivitas pendanaan sebesar Rp135,2 miliar.

Penggunaan kas neto untuk aktivitas pendanaan tersebut antara lain untuk pembayaran utang bank sebesar Rp2,1 triliun, pelunasan surat utang jangka menengah Rp250,0 miliar, dan pembayaran bunga sebesar Rp55,4 miliar.

Sedangkan penerimaan kas berasal dari pinjaman bank sebesar Rp2,0 triliun, penerbitan surat utang jangka pendek Rp135,5 miliar, dan penerbitan surat utang jangka menengah sebesar Rp122,5 miliar.

Cash Flow from Financing Activities

In financing activities, the Company recorded the use of net cash for financing activities of Rp135.2 billion.

The use of net cash for financing activities included, among others, payments of bank loans of Rp2.1 trillion, payments of medium-term promissory notes Rp250.0 billion, and interest payments of Rp55.4 billion.

Meanwhile, cash receipts came from proceeds from bank loans of Rp2.0 trillion, issuance of short-term promissory notes of Rp135.5 billion, and medium-term promissory notes Rp122.5 billion.

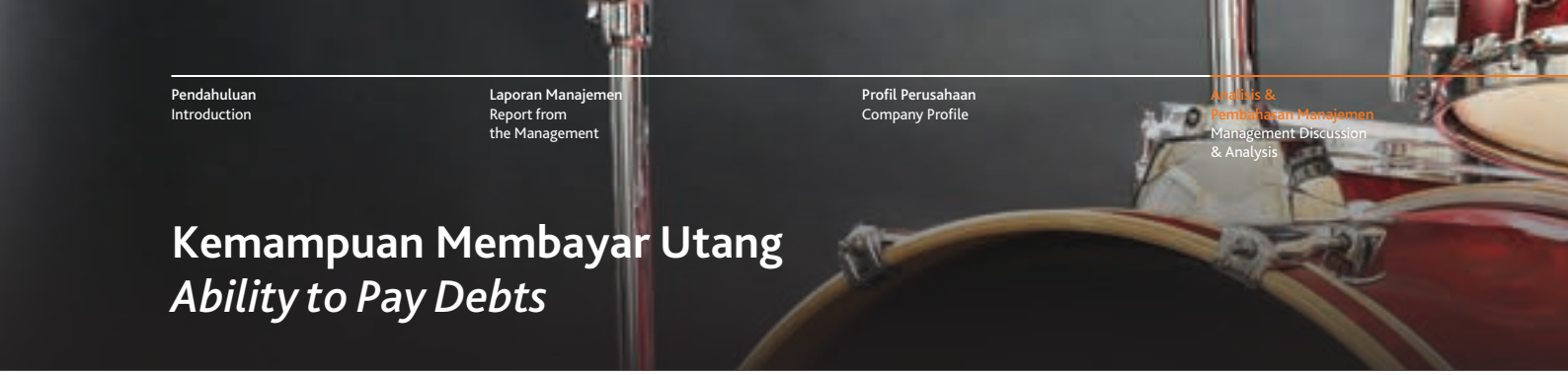

Kemampuan Membayar Utang
Ability to Pay Debts

Beberapa indikator dalam menilai kemampuan sebuah perusahaan untuk membayar utang adalah rasio utang dan rasio lancar.

Rasio Utang

Rasio total liabilitas terhadap total aset Perseroan mengalami sedikit penurunan dari 0,7x per 31 Desember 2020 menjadi 0,5x per 31 Desember 2021. Meskipun demikian, Perseroan masih mampu menutup seluruh liabilitasnya dengan menggunakan seluruh asetnya.

Rasio Lancar

Rasio aset lancar terhadap liabilitas jangka pendek Perseroan mengalami peningkatan dari 1,4x per 31 Desember 2020 menjadi 2,8x per 31 Desember 2021. Dengan demikian, Perseroan mengalami peningkatan kemampuan untuk menutupi liabilitas jangka pendek dengan menggunakan aset lancar.

Some indicators in evaluating ability of a company to pay its debt include debt ratio and current ratio.

Debt Ratio

The ratio of the Company's total liabilities to total assets slightly decreased from 0.7x as of 31 December 2020 to 0.5x as of 31 December 2021. Nevertheless, the Company was still able to cover all of its liabilities by using all of its assets.

Current Ratio

The ratio of the Company's current assets to short-term liabilities increased from 1.4x as of 31 December 2020 to 2.8x as of 31 December 2021. Thus, the Company has increased its ability to cover short-term liabilities by using current assets.

Kolektibilitas Piutang
Collectibility of Receivables

Tingkat kolektibilitas piutang Perseroan berkaitan dengan kegiatan perantara pedagang efek, pembiayaan nasabah, piutang beli efek dengan janji jual kembali, piutang jasa penasihat keuangan dan penjamin emisi, piutang kegiatan manajer investasi, dan piutang lain-lain.

Perseroan telah mengimplementasi akuntansi kerugian penurunan nilai untuk aset keuangan dengan menggunakan pendekatan kerugian kredit ekspektasian berwawasan ke depan (*expected loss impairment model*) sesuai dengan Pernyataan Standar Akuntansi Keuangan (PSAK) 71.

The Company's collectability of receivables are related to brokerage activities, customer financing, reverse repo receivables, receivables from advisory services and underwriters, receivables from investment manager activities, and other receivables.

The Company has implemented the accounting for impairment losses for financial assets with the expected loss impairment model in accordance with Statement of Financial Accounting Standards (SFAS) 71.



Piutang Nasabah, Piutang Lembaga Kliring dan Penjaminan, Piutang Perusahaan Efek, Piutang Kegiatan Penjaminan Emisi Efek dan Jasa Penasihat, dan Piutang Kegiatan Manajer Investasi

Pada tanggal 31 Desember 2021, Perseroan telah mencatat cadangan kerugian penurunan nilai atas piutang nasabah, dan piutang kegiatan penjaminan emisi efek dan jasa penasihat dengan total sebesar Rp5,9 miliar, dan Perseroan berkeyakinan bahwa cadangan penurunan nilai piutang tersebut telah memadai. Perseroan tidak mencatat penyisihan kerugian penurunan nilai pada piutang pada lembaga kliring dan penjaminan, perusahaan efek, dan kegiatan manajer investasi karena berkeyakinan bahwa seluruh piutang tersebut dapat tertagih.

Receivables from Customers, Receivables from Clearing and Guarantee Institutions, Receivables from Securities Companies, Receivables from Underwriting and advisory services, and Receivables from Investment Manager Activities

As of December 31, 2021, the Company has recorded provision for impairment losses on receivables from customer, and receivables from underwriting and advisory services totaling Rp5.9 billion, and the Company believes that the provision for impairment losses on these receivables is adequate. The Company does not record provision for impairment losses on receivables from clearing and guarantee institutions, securities companies, and investment manager activities because the Company believes that all of these receivables are collectible.

Piutang Beli Efek dengan Janji Dijual Kembali

Pada tanggal 31 Desember 2021, Perseroan telah mencatat cadangan kerugian penurunan nilai atas piutang beli efek dengan janji dijual kembali sebesar Rp4,7 miliar dan Perseroan berkeyakinan bahwa cadangan penurunan nilai piutang tersebut telah memadai.

Reverse Repo Receivables

As of December 31, 2020, the Company has recorded an provision for an impairment losses on reverse repo receivables amounting to Rp4.7 billion and the Company believes that the provision for impairment losses on the receivables is adequate.

Piutang Lain-lain

Pada tanggal 31 Desember 2021, Perseroan telah mencatat cadangan kerugian penurunan nilai piutang lain-lain sebesar Rp94,9 miliar. Perseroan berkeyakinan bahwa cadangan penurunan nilai piutang tersebut telah memadai.

Other Receivables

As of December 31, 2021, the Company has recorded a provision for impairment losses on other receivables amounting to Rp94.9 billion. The Company believes that the provision for impairment of accounts receivable is adequate.

Struktur Modal
Capital Structure

Berikut ini adalah struktur sumber pendanaan Perseroan per 31 Desember 2021 dan 2020:

The following is the structure of funding sources of the Company as of December 31, 2021 and 2020:

(Rp miliar) (Rp billion)	31 Desember 2021 December 31, 2021	31 Desember 2020 December 31, 2020
Utang bank Bank loans	200,0 200.0	250,0 250.0
Surat utang jangka pendek Short-term promissory notes	192,4 192.4	86,0 86.0
Surat utang jangka menengah Medium-term notes	122,0 122.0	249,9 249.9
Ekuitas Equity	877,2 877.2	822,3 822.3
Total Total	1.391,5 1,391.5	1.408,3 1,408.3

Total pendanaan Perseroan turun dari Rp1.480,3 miliar per 31 Desember 2020 menjadi Rp1.391,5 miliar per 31 Desember 2021, yang terdiri atas utang bank, surat utang jangka pendek, surat utang jangka menengah, dan ekuitas.

Pada tahun 2021, Divisi Finance mengoptimalkan sumber pendanaan seperti surat utang jangka pendek dan *money market line* dari perbankan. Surat utang jangka pendek meningkat dari Rp86,0 miliar per 31 Desember 2020 menjadi Rp192,4 miliar per 31 Desember 2021. Di sisi lain, untuk

The Company's total funding decreased from Rp1,480.3 billion as of 31 December 2020 to Rp1,391.5 billion as of December 31, 2021, which consisted of bank loans, short-term promissory noted, medium-term promissory notes, and equity.

In 2021, the Finance Division optimized funding sources such as short-term promissory notes and money market lines from banks. Short-term promissory notes increased from Rp86.0 billion as of December 31, 2020 to Rp192.4 billion as of December 31, 2021. On the other hand, to ensure the availability of



memastikan ketersediaan pendanaan dengan komitmen yang lebih panjang, pada tahun 2021, Perseroan menerbitkan surat utang jangka menengah kedua (MTN II) senilai Rp122,5 miliar.

Selain itu, Perseroan juga telah menyelesaikan kewajiban atas MTN I Tahun 2018 sebesar Rp250 miliar pada 1Q21.

Seiring dengan peningkatan saldo laba, total ekuitas Perseroan tumbuh 6,7% atau Rp54,4 miliar menjadi Rp877,2 miliar per 31 Desember 2021.

funding with a longer commitment, in 2021, the Company issued the second medium-term promissory notes (MTN II) worth Rp122.5 billion.

In addition, the Company also paid its obligations for the MTN I Year 2018 of Rp250 billion in 1Q21.

Along with the increase in retained earnings, the Company's total equity grew by 6.7% or Rp54.4 billion to Rp877.2 billion as of December 31, 2021.

Kebijakan Manajemen atas Struktur Modal

Dalam menentukan kebijakan struktur modal Perseroan pada tahun berjalan, Perseroan secara rutin menyelenggarakan rapat *Asset-Liability Committee* (ALCO) dengan frekuensi 1x setiap bulan. Rapat tersebut dihadiri oleh seluruh anggota Direksi, Divisi Finance, Divisi Risk Management & Compliance dan Divisi Accounting & Tax. Rapat tersebut ditujukan untuk memastikan likuiditas yang memadai dengan mempertimbangkan risiko dan kondisi bisnis Perseroan secara umum.

Management Policy on the Capital Structure

To determine the policy on the Company's capital structure in the current year, the Company regularly holds Asset-Liability Committee (ALCO) meetings with a frequency of once every month. The meeting is attended by all the Board of Directors members, Finance Division, Risk Management & Compliance Division, and Accounting & Tax Division. The meeting is aimed at ensuring adequate liquidity while considering the risks of the Company in general.



Investasi Barang Modal dan Ikatan Material terkait Investasi Barang Modal

Investment in Capital Goods and Material Commitment Related to Investment in Capital Goods

Ikatan Material terkait Investasi Barang Modal dan Tujuannya

Jumlah pengeluaran barang modal pada 2021 adalah sebesar Rp27,2 miliar terdiri atas Rp2,6 miliar untuk perabot dan peralatan kantor, Rp2,3 miliar untuk renovasi gedung sewa, dan Rp22,3 miliar untuk perolehan perangkat lunak komputer dan *online trading* dengan Rp2,5 miliar masih dalam bentuk uang muka.

Pembelian perabot dan peralatan kantor, serta perangkat lunak komputer ditujukan untuk meningkatkan produktivitas kerja karyawan. Sedangkan, pengadaan perangkat lunak *online trading* ditujukan untuk mendukung ekspansi Perseroan dalam layanan bagi nasabah ritel.

Material Commitment Related to Investment in Capital Goods and the Objectives

Total capital expenditures in 2021 amounted to Rp27.2 billion, consisting of Rp2.6 billion for furniture and office equipment, Rp2.3 billion for leasehold improvement, and Rp22.3 billion for acquisition of computer and online trading software with Rp2.5 billion still in the form of advances for procurement of software.

The purchase of furniture and office equipment, as well as computer software were intended to improve employee productivity. Meanwhile, procurement of software for online trading project was intended to support the Company's expansion in services for retail clients.

Sumber Dana untuk Memenuhi Ikatan Material untuk Investasi Barang Modal, dan Mata Uang yang Menjadi Denominasi

Modal sendiri dan pinjaman dalam Rupiah.

Source of Funds to Meet the Material Commitment for Investment Capital Goods, and the Currency

Equity and loans in Rupiah.

Langkah yang Direncanakan Perseroan untuk Melindungi Risiko Posisi Mata Uang Asing

Semua transaksi dilakukan dalam Rupiah sehingga tidak terdapat risiko mata uang asing.

Planned Measures by the Company to Protect Foreign Currency Risk

All transactions were conducted in Rupiah, therefore there was no foreign currency risk.

Perbandingan Target dan Realisasi Kinerja
Comparison of Target and Actual Performance

Seiring dengan perbaikan kondisi perekonomian dan pasar modal 2021, Perseroan mencatatkan kinerja yang cukup baik. Beberapa indikator utama pencapaian dibandingkan dengan target 2021 adalah sebagai berikut:

- Total pendapatan usaha tahun 2021 mencapai Rp461,2 miliar, naik 8,8% dari Rp424,0 miliar di tahun 2020, sekitar 97,4% dari target Perseroan.
- Total beban usaha pada tahun 2021 tercatat Rp339,9 miliar, naik 9,8% dari total beban usaha di tahun 2020. Kenaikan ini terutama disebabkan oleh kenaikan beban gaji dan tunjangan karyawan, dan beban pemasaran. Meskipun demikian, Perseroan berhasil melakukan beberapa efisiensi sehingga total beban usaha masih di bawah target tahun 2021.
- Dengan demikian, Perseroan membukukan laba usaha tahun 2021 sebesar Rp121,2 miliar, naik 5,9% dari laba usaha tahun 2020, atau 91,6% dari target Perseroan tahun 2021.
- Beban lain-lain - neto tahun 2021 tercatat Rp46,4 miliar, atau 1,6% di bawah proyeksi Perseroan.
- Secara keseluruhan, Perseroan membukukan laba periode berjalan sebesar Rp51,9 miliar, naik 83,6% dari periode yang sama di tahun 2020 atau 88,8% dari target tahun 2021.

Along with the improvement in economic conditions and the capital market in 2021, the Company recorded a fairly good performance. Some of the main indicators of achievement compared to the 2021 target are as follows:

- Total revenues in 2021 reached Rp461.2 billion, increased 8.8% from Rp424.0 billion in year 2020, around 97.4% of the Company's target.
- Total operating expenses in year 2021 was recorded Rp339.9 billion, an increase of 9.8% from total operating expenses in 2020. The increase was mainly due to increase in employee salaries and benefits expenses, and marketing expenses. However, the Company managed to make several efficiencies so that the total operating expenses were below the 2021 target.
- As a result, the Company recorded income from operation of Rp121.2 billion, an increase of 5.9% from 2020, or 91.6% of the 2021 Company's target.
- Other expenses - net in 2021 was recorded Rp46.4 billion, or 1.6% below the Company's projection.
- Overall, the Company recorded a net profit for the period of Rp51.9 billion, increased 83.6% from the same period in 2020 or 88.8% of the 2021 target.

Proyeksi Tahun 2022
2022 Projection

Pendapatan dan Laba

Pandemi COVID-19 yang telah berlangsung selama hampir 2 tahun, telah menyebabkan tekanan ekonomi yang signifikan bagi seluruh dunia, tidak terkecuali Indonesia. Gelombang kedua lonjakan kasus COVID-19 pada tahun 2021 mendorong pemerintah untuk menerbitkan berbagai kebijakan termasuk Pemberlakuan Pembatasan Kegiatan Masyarakat (PPKM).

Meskipun masih penuh tantangan, kondisi perekonomian Indonesia pada tahun 2021 telah menunjukkan pertumbuhan positif dibandingkan dengan tahun 2020. Selain berbagai kebijakan pemerintah mengenai pembatasan kegiatan sosial dan protokol kesehatan, tingkat capaian vaksinasi penuh (2 dosis) Indonesia yang sudah mencapai 40% dari total penduduk Indonesia juga turut berperan dalam pengendalian kasus COVID-19 di Indonesia. Di tahun 2022, pemerintah akan mulai mendistribusikan vaksin COVID-19 *booster* atau vaksin dosis ketiga yang diharapkan dapat membantu mempercepat pemulihan ekonomi.

Perseroan optimis terhadap pertumbuhan ekonomi global dan domestik di tahun 2022. Meskipun demikian, berbagai risiko global masih perlu diwaspadai, antara lain kesenjangan vaksinasi antar negara yang masih cukup tinggi, perkembangan mutasi COVID-19 yang menyebabkan potensi gelombang selanjutnya, risiko inflasi, volatilitas pasar keuangan, risiko gangguan *supply* di negara maju, serta menurunnya stimulus ekonomi di berbagai negara.

Perseroan optimis kinerja perekonomian dan pasar modal Indonesia di tahun 2022 akan lebih baik daripada tahun 2021. Dengan demikian Perseroan memproyeksikan pertumbuhan pendapatan usaha

Revenues and Profit

The COVID-19 pandemic that has lasted for almost 2 years, has caused significant economic pressure for the entire world, and Indonesia is no exception. The second wave of spikes in COVID-19 cases in 2021 forced the government to issue various policies including the Enforcement of Community Activity Restrictions (PPKM).

Although still full of challenges, Indonesian economic conditions in 2021 showed a positive growth compared to 2020. In addition to various government policies regarding restrictions on social activities and health protocols, Indonesia's achievement rate of full vaccination (2 doses) that had reached 40% of the total population of Indonesia also contributed in controlling COVID-19 cases in Indonesia. In 2022, the government will start distributing the COVID-19 booster vaccine or the third dose of vaccine which is expected to help accelerate economic recovery.

The Company is optimistic about the global and domestic economic growth in 2022. However, there are various global risks that still need to be considered, including vaccination gap among countries that is still quite high, the development of the COVID-19 mutation that causes the potential for the next wave, inflation risk, financial market volatility, risk of supply disruptions in developed countries, and the decline in economic stimulus in various countries.

The Company is optimistic that the performance of the Indonesian economy and capital market in 2022 will be better than 2021. Therefore, the Company is projecting positive growth in revenues

dan laba bersih tahun 2022 yang positif. Untuk merealisasikan proyeksi tersebut, Perseroan akan mengoptimalkan transaksi nasabah ritel, terutama pada segmen *online,* baik dalam berinvestasi di saham, reksa dana maupun Surat Berharga Negara Ritel, sambil tetap menjaga beban usaha yang optimal dan memanfaatkan momentum *business opportunity* yang mungkin muncul sepanjang tahun 2022.

and net income in 2022. To realize this projection, the Company will optimize retail client transactions, especially in the online segment, in investing in stocks, mutual funds and Retail Government Securities, while maintaining an optimum operating expenses and taking advantage of the momentum of business opportunities that may arise throughout 2022.

Struktur Modal

Pada tahun 2022 ini Perseroan berencana akan menerbitkan *Medium Term Notes* (MTN) dengan nominal sebesar-besarnya Rp127,5 miliar yang akan digunakan untuk modal kerja Perseroan.

Capital Structure

In 2022, the Company plans to issue Medium Term Notes (MTN) II with a maximum amount of Rp127. 5 billion that will be used for the Company's working capital.

Kebijakan Dividen

Dividen akan diputuskan dalam Rapat Umum Pemegang Saham yang akan diselenggarakan pada tahun 2022, dengan mempertimbangkan kinerja keuangan dan kebutuhan permodalan Perseroan.

Dividend Policy

Dividend will be decided in the General Meetings of Shareholders that will be held in 2022 by considering the Company's fin.

Perubahan Kebijakan Akuntansi
Changes in Accounting Policy

Tidak terdapat Pernyataan Standar Akuntansi Keuangan (PSAK) baru yang mulai berlaku efektif pada atau setelah 1 Januari 2021.

There were no new Statement of Financial Accounting Standards (SFAS) which were effective on or after January 1, 2021.



Perubahan Peraturan Perundang-undangan
Changes in Rules and Regulations

Sepanjang tahun 2021, terdapat beberapa peraturan baru dan perubahan peraturan di bidang pasar modal. Berikut ini beberapa peraturan tersebut dan dampaknya bagi Perseroan

Throughout 2021, there were several new regulations and amendments in regulations in the capital market. The following are the regulations and the impacts on the Company:

1. Peraturan Baru dan Dampaknya bagi Perseroan
New Regulations and the Impact on the Company

Peraturan Regulation	Pokok Pengaturan Point of Regulations	Dampak bagi Perseroan Impact on the Company
Peraturan OJK No. 1/POJK.04/2021 tertanggal 19 Januari 2021 tentang Kualitas Pendanaan Perusahan Efek.	Peraturan ini mengatur penilaian, penetapan, dan pelaporan kualitas pendanaan Perusahaan Efek.	Perseroan wajib melakukan penilaian dan penetapan kualitas apabila melakukan pendanaan, serta melaporkannya ke dalam Sistem Layanan Informasi Keuangan (SLIK).
OJK Regulation No. 1/POJK.04/2021 dated January 19, 2021 regarding Securities Company Funding Qualities.	The regulation stipulates assessment, determination, and reporting of funding quality of Securities Company.	The Company is obliged to conduct an assessment and determination of quality when conducting funding, and report it to the Financial Information Service System (SLIK).
Peraturan OJK No. 3/POJK.04/2021 tertanggal 22 Februari 2021 tentang Penyelenggaraan Kegiatan di Bidang pasar Modal.	Peraturan ini mengatur ketentuan dan syarat untuk menciptakan pasar modal yang teratur, wajar dan efisien yang wajib dilakukan oleh setiap pihak yang menyelenggarakan kegiatan di bidang pasar modal.	Berdampak pada kegiatan Perseroan secara umum baik sebagai Perusahaan Efek maupun Perusahaan Terbuka.
OJK Regulation No. 3/POJK.04/2021 dated February 22, 2021 regarding Implementation of Activities in the Capital Market sector.	The regulation stipulates the terms and conditions to create an orderly, fair, and efficient capital market that must be carried out by every party conducting activities in the capital market sector.	Impact on the Company's activities in general, both as a Securities Company and a Public Company.



Peraturan Regulation	Pokok Pengaturan Point of Regulations	Dampak bagi Perseroan Impact on the Company
Peraturan OJK No. 7/POJK.04/2021 tertanggal 16 Maret 2021 tentang Kebijakan dalam Menjaga Kinerja dan Stabilitas Pasar Modal Akibat Penyebaran Corona Virus Disease 2019.	Peraturan ini mengatur ketentuan dan kebijakan yang ditetapkan dalam rangka menangani dan mengantisipasi dampak dari COVID-19 yang berlaku sampai dengan 31 Maret 2022.	Berdampak pada kewajiban pelaporan dan kegiatan dari Perseroan yang merujuk pada SEOJK terkait.
OJK Regulation No. 7/POJK.04/2021 dated 16 March, 2021 regarding Policies in Maintaining Capital Market Performance and Stability Due to the Spread of Corona Virus Disease 2019.	The regulation regulates the provisions and policies to handle and anticipate the impact of Covid-19 and valid until March 31, 2022.	Impact on reports and activities of the Company that refer to the relevant SEOJK.
Peraturan OJK No.23/POJK.04/2021 tanggal 3 Desember 2021 tentang Tindak Lanjut Pengawasan di Bidang Pasar Modal	Peraturan ini mengatur peran dan kewenangan OJK dalam melakukan pembinaan, pengaturan, dan pengawasan sehari-hari terhadap kegiatan pasar modal termasuk dengan menerbitkan perintah tindakan tertentu dan/atau perintah tertulis sebagai tindak lanjut dari pengawasan yang dilakukan.	Tidak berdampak bagi Perseroan, kecuali mendapatkan perintah tindakan tertentu dan/atau perintah tertulis untuk melakukan sesuatu sesuai arahan dari OJK.
OJK Regulation No. 23/POJK.04/2021 dated December 3, 2021 regarding Follow-up Supervision in the Capital Market Sector.	The regulation stipulates the role and authority of the OJK in providing guidance, regulation, and day-to-day supervision on capital market activities including issuing certain action orders and/or written orders as a follow-up to the supervision carried out	There is no impact on the Company, with the exception if the Company receives a certain action order and/or a written order to do something in accordance with the direction of the OJK.
Surat Edaran OJK No. 16/SEOJK.04/2021 tanggal 29 Juli 2021 tentang Bentuk dan Isi Laporan Tahunan Emiten atau Perusahaan Publik.	Surat edaran ini mengatur ketentuan pelaksana dari POJK No. 29/POJK.04/2016 tentang Laporan Tahunan Emiten atau Perusahaan Publik, dan POJK Nomor 51/POJK.03/2017 tentang Penerapan Keuangan Berkelanjutan Bagi Lembaga Jasa Keuangan, Emiten, dan Perusahaan Publik, serta mengenai bentuk dan isi laporan tahunan.	Perseroan wajib memastikan bentuk dan isi laporan tahunan sudah sesuai dengan SEOJK ini.



Perubahan Peraturan Perundang-undangan
Changes in Rules and Regulations

Peraturan Regulation	Pokok Pengaturan Point of Regulations	Dampak bagi Perseroan Impact on the Company
OJK Circular Letter No. 16/SEOJK.04/2021 dated July 29, 2021 regarding Form and Content of Issuers or Public Company's Annual Report.	The circular letter regulates implementation provisions of POJK 29/POJK.04/2016 regarding Annual Reports of Issuers or Public Companies, and POJK No. 51/POJK.03/2017 regarding Implementation of Sustainable Finance for Financial Services Institutions, Issuers, and Public Companies, as well as regarding Form and Content of The Annual Report.	The Company is obliged to ensure that the form and content of the annual report is in accordance with the SEOJK.
Surat Edaran OJK No. 17/SEOJK.04/2021 tanggal 30 Juni 2021 tentang Pengembalian Keuntungan Tidak Sah dan Kompensasi Kerugian Investor di Bidang Pasar Modal.	Surat edaran ini mengatur ketentuan pelaksana dari POJK Nomor 65/POJK.04/2020 tentang Pengembalian Keuntungan Tidak Sah dan Dana Kompensasi Kerugian Investor di Bidang Pasar Modal.	Tidak berdampak bagi Perseroan, kecuali Perseroan dikenakan pengembalian keuntungan tidak sah oleh OJK.
OJK Circular Letter No. 17/SEOJK.04/2021 dated June 30, 2021 regarding Refund of Illegal Profits and Compensation Fund for Investors' Losses in the Capital Market Sector.	The circular letter regulates implementation provisions of POJK No. 65/POJK.04/2020 regarding Refund of Illegal Profits and Compensation Fund for Investors' Losses in the Capital Market Sector.	There is no impact on the Company, unless the Company is sanctioned to refund of illegal profits by the OJK.
Surat Edaran OJK No. 20/SEOJK.04/2021 tertanggal 10 Agustus 2021 tentang Kebijakan Stimulus dan Relaksasi Ketentuan Terkait Emiten atau Perusahaan Publik Dalam Menjaga Kinerja dan Stabilitas Pasar Modal Akibat Penyebaran Corona Virus Disease 2019.	Surat edaran ini mengatur pelaksanaan dari POJK Nomor 07/POJK.04/201 tentang Kebijakan dalam Menjaga Kinerja dan Stabilitas Pasar Modal Akibat Penyebaran Corona Virus Disease 2019 (Covid-19).	Berdampak pada batas waktu penyampaian Laporan, batas waktu penyelenggaran RUPS.
OJK Circular Letter No. 20/SEOJK.04/2021 dated August 10, 2021 regarding Stimulus Policy and Relaxation of Provisions Related to Issuers or Public Companies in Maintaining Capital Market Performance and Stability Due to the Spread of Corona Virus Disease 2019.	The circular letter regulates the implementation of POJK No. 07/POJK.04/2021 regarding Policies in Maintaining Capital Market Performance and Stability Due to the Spread of Corona Virus Disease 2019 (COVID-19).	Impact on the deadline for submitting the report, the deadline for holding the GMS.



Peraturan Regulation	Pokok Pengaturan Point of Regulations	Dampak bagi Perseroan Impact on the Company
Surat Edaran OJK No. 23/SEOJK.04/2021 tertanggal 26 Agustus 2021 tentang Bentuk, Susunan dan Tata Cara Penyampaian Laporan Hasil Penilaian Sendiri (Self Assesment) Penerapan Manajemen Risiko Perusahaan Efek Yang Melakukan Kegiatan Usaha Sebagai Penjamin Emisi Efek dan Perantara Pedagang Efek Yang Merupakan Anggota Bursa Efek.	Surat edaran ini mengatur ketentuan pelaksana dari POJK Nomor 06/POJK.04/2021 tentang Penerapan Manajemen Risiko Bagi Perusahaan Efek Yang Melakukan Kegiatan Usaha Sebagai Penjamin Emisi Efek dan Perantara Pedagang Efek Yang Merupakan Anggota Bursa.	Perseroan wajib melakukan penilaian sendiri dan menuangkannya dalam laporan hasil penilaian sendiri manajemen risiko sesuai dengan ketentuan yang diatur dalam SEOJK ini.
OJK Circular Letter No. 23/SEOJK.04/2021 dated 26 August, 2021 regarding Form, Structure, and Procedure for Submission of Self-Assessment Reports on Implementation of Risk Management for Securities Company Conducting Business Activities as Underwriter and Broker-Dealer Member of the Stock Exchange.	The circular letter regulates implementation provisions of POJK No. 06/POJK.04/2021 regarding the Implementation of Risk Management for Securities Companies Conducting Business Activities as Underwriter and Broker-Dealer Member of the Stock Exchange.	The Company is obliged to conduct their own assessments and produce risk management self-assessment report in accordance with the provisions stipulated in the SEOJK.
Surat Edaran OJK No. 25/SEOJK.04/2021 tertanggal 13 Oktober 2021 tentang Pedoman Perlakuan Akuntansi Perusahaan Efek.	Surat edaran ini mengatur ketentuan pelaksana dari POJK Nomor 20/POJK.04/2021 tentang Penyusunan Laporan Keuangan, dan acuan dalam penyusuanan laporan keuangan secara yang wajib diterapkan oleh Perusahaan Efek.	Perseroan wajib melakukan penyusunan laporan keuangan berdasarkan pedoman perlakuan akuntansi Perusahaan Efek sebagaimana dalam Lampiran SEOJK ini, dan apabila terdapat perlakukan akuntansi yang tidak diatur dalam pedoman ini wajib mengikuti ketentuan Standar Akuntansi Keuangan (SAK) ini.
OJK Circular Letter No. 25/SEOJK.04/2021 dated 13 October, 2021 regarding Guidelines for the Accounting Treatment of Securites Company.	The circular letter regulates the implementing provisions of POJK No. 20/POJK.04/2021 regarding the Preparation of Financial Statement, and reference in the preparation of financial statements that must be applied by Securities Companies.	The Company is obliged to prepare financial statements based on the guidelines for accounting treatment of Securities Company as contained in this SEOJK attachment, and if there is accounting treatment that is not regulated in this guideline, it must comply with the provisions of this Financial Accounting Standard.



Perubahan Peraturan Perundang-undangan
Changes in Rules and Regulations

Peraturan Regulation	Pokok Pengaturan Point of Regulations	Dampak bagi Perseroan Impact on the Company
Surat Edaran OJK No. 29/SEOJK.04/2021 tanggal 1 Desember 2021 tentang Kebijakan Relaksasi atas Kewajiban Penyampaian Laporan Lembaga Efek dan Perintah Kepada Bursa Efek, Lembaga Kliring dan Penjaminan, dan Lembaga Penyimpanan dan Penyelesaian Terkait Transaksi Efek Dalam Menjaga Kinerja dan Stabilitas Pasar Modal Akibat Penyebaran Corona Virus Disease 2019.	Surat edaran ini mengatur pelaksanaan dari POJK Nomor 07/POJK-04/2021 tentang Kebijakan dalam Menjaga Kinerja dan Stabilitas Pasar Modal Akibat Penyebaran Corona Virus Disease 2019 (COVID-19).	Berdampak pada batas waktu kewajiban penyampaian laporan Perusahaan kepada regulator.
OJK Circular Letter No. 29/SEOJK.04/2021 dated December 01, 2021 regarding Relaxation Policy on the Obligation to Submit Reports of Securities Institutions and Orders to Stock Exchanges, Clearing Guarantee Institutions, and Depository and Settlement Institutions Related to Securities Transactions in Maintaining Capital Market Performance and Stability Due to the Spread of Corona Virus Disease 2019.	The circular letter regulates the implementation of POJK No. 07/POJK.04/2021 regarding Policies in Maintaining Capital Market Performance and Stability Due to the Spread of Corona Virus Disease 2019 (COVID-19).	Impact on the deadline for submitting the Company's report to the regulator.
Peraturan BEI No. II-S tanggal 16 Juli 2021 tentang Perdagangan Efek Bersifat Ekuitas salam Pemantauan Khusus.	Peraturan ini mengatur kriteria efek bersifat ekuitas dalam pemantauan khusus dan ketentuan perdagangan terkait hal tersebut.	Perseroan wajib memberikan informasi mengenai efek bersifat ekuitas dalam pemantauan khusus kepada nasabah dengan memberikan tampilan khusus (notasi khusus).
IDX Regulation No. II-S dated July 16, 2021 regarding Equity Securities Trading Under Special Monitoring.	The regulation regulates the criteria of equity securities in special monitoring and provisions of trading related to it.	The Company is obliged to provide information regarding equity securities under special monitoring to clients by providing a special view (special notation).



Peraturan Regulation	Pokok Pengaturan Point of Regulations	Dampak bagi Perseroan Impact on the Company
Peraturan KSEI No II-A tertanggal 8 Desember 2021 tentang Pendaftaran Efek Bersifat Ekuitas. KSEI Regulation No. II-A dated December 8, 2021 regarding Equity Securities Registration.	Peraturan ini mengatur ketentuan, tata cara dan persyaratan pendaftaran efek bersifat ekuitas di KSEI. The regulation regulates the provisions, procedures and requirements for registration of equity securities at KSEI.	Tidak berdampak bagi Perseroan. There is no impact on the Company.
Peraturan KSEI No. XI-A tertanggal 27 Juli 2021 tentang Tata Cara Penyelenggaraan Rapat Umum Pemegang Saham Yang Disertai Dengan Pemberian Kuasa Melalui Electronic General Meeting (eASY. KSEI). KSEI Regulation No. XI-A dated July 27, 2021 regarding The Procedure for Convening of General Meeting of Shareholders by Virtue of the Granting of Power of Attorney through Electronic General Meeting System of KSEI (eASY.KSEI).	Peraturan ini mengatur tentang tata cara penggunaan eASY.KSEI untuk kepentingan penyediaan informasi, penyelenggaraaan, dan/ atau pelaporan RUPS. The regulation regulates the procedures for using eASY.KSEI for the purpose of providing information, organizing, and/or reporting GMS.	Berdampak pada penggunaan sistem eASY.KSEI dalam penyelenggaraan RUPS Perseroan This has an impact on the use of the eASY.KSEI system in holding the Company's GMS.

Perubahan Peraturan Perundang-undangan
Changes in Rules and Regulations

2. Perubahan Peraturan dan Dampaknya bagi Perseroan
Amendments in Regulations and the Impact on the Company

Peraturan Regulation	**Keterangan Perubahan** Details of Amendment	**Dampak bagi Perseroan** Impacts on the Company
Peraturan OJK No. 14/POJK.03/2021 tertanggal 30 Juli 2021 tentang Perubahan Atas Peraturan Otoritas Jasa Keuangan Nomor 34/POJK.03/2018 tentang Penilaian Kembali Bagi Pihak Utama Lembaga Jasa Keuangan.	Peraturan ini mengatur beberapa ketentuan dalam POJK No. 34/POJK.03/2018 yang diubah.	Tidak berdampak bagi Perseroan, kecuali Pihak Utama Pengendali terdapat indikasi keterlibatan dan/atau bertanggung jawab terhadap permasalahan integritas, reputasi keuangan dan/atau kompetensi.
OJK Regulation No. 14/POJK.03/2021 dated 30 July, 2021 regarding Amendment to Financial Services Authority Regulation Number 34/POJK.03/2018 regarding Reassessment for Main Parties of Financial Services Institutions.	The regulation stipulates several provisions in POJK No. 34/POJK.03/2018 which are amended.	There is no impact on the Company, unless the Main Controlling Party has indications involvement and/or responsible for issues of integrity, financial reputation and/or competence.
Peraturan OJK No. 20/POJK.04/2021 tertanggal 21 September 2021 tentang Penyusunan Laporan Keuangan Perusahaan Efek.	Peraturan ini mengatur ruang lingkup penyusunan laporan keuangan yang wajib dilakukan Perusahaan Efek, dan Peraturan ini mencabut Keputusan Ketua Badan Pengawas Pasar Modal Nomor KEP-689/BL/2011 tanggal 30 Desember 2011 tentang Pedoman Akuntansi Perusahaan Efek beserta peraturan No. VIII.G.17 yang merupakan lampirannya, serta Peraturan Otoritas Jasa Keuangan No. 1/POJK.04/2020 tentang Penyusunan Laporan Keuangan Perusahaan Efek.	Perseroan wajib melakukan penyusunan laporan keuangannya dan wajib mengkonsolidasikan laporan keuangan atas entitas lain dalam laporan keuangan konsolidasi sesuai dengan POJK ini.



Peraturan Regulation	Keterangan Perubahan Details of Amendment	Dampak bagi Perseroan Impacts on the Company
OJK Regulation No. 20/POJK.04/2021 dated 21 September, 2021 regarding Preparation of Securities Company Financial Report.	The regulation stipulates the scope of the preparation of financial report that must be carried out by Securities Companies, and this regulation revokes the Decree of the Chairman of the Capital Market Supervisory Agency No. KEP-689/BL/2011 dated December 30, 2011 regarding the Accounting Guidelines for Securities Companies along with regulation No. VIII.G.17 which is its attachment, as well as Financial Services Authority Regulation No. 1/POJK.04/2020 regarding the Preparation of Securities Company Financial Report.	The Company is obliged to prepare its financial report and must consolidate the financial report of other entities in the consolidated financial report in accordance with this POJK.
Peraturan OJK No. 21/POJK.04/2021 tertanggal 25 November 2021 tentang Mitra Pemasaran Perantara Pedagang Efek.	Peraturan ini mengatur mengenai persyaratan dan kriteria kerja sama keagenan di pasar modal, khususnya dengan Perusahaan Efek, dan Peraturan ini mencabut Keputusan Ketua Badan Pengawas Pasar Modal No. KEP-28/PM/2000 tanggal 30 Juni 2000 tentang Pedoman Perjanjian Agen Perusahaan Efek Angota Bursa Efek beserta peraturan No. V.D.9 yang merupakan lampirannya, serta POJK Nomor 24/POJK.04/2016 tentang Agen Perantara Pedagang Efek.	Perseroan wajib menyesuaikan kriteria kerja sama keagenan dengan pihak-pihak terkait.



Perubahan Peraturan Perundang-undangan
Changes in Rules and Regulations

Peraturan Regulation	Keterangan Perubahan Details of Amendment	Dampak bagi Perseroan Impacts on the Company
OJK Regulation No. 21/POJK.04/2021 dated 25 November, 2021 regarding Broker-Dealer Marketing Partner.	The regulation stipulates the requirements and criteria for agency cooperation in the capital market, especially with Securities Companies, and this regulation revokes the Decree of the Chairman of the Capital Market Supervisory Agency No. KEP-28/PM/2000 dated June 30, 2000 regarding Guidelines for Agent Agreements for Securities Companies Members of the Stock Exchange and the regulations No. V.D.9 which is its attachment, as well as POJK No. 24/POJK.04/2016 regarding Broker-Dealer Agents.	The company must adjust the criteria for agency cooperation with related parties.
Peraturan OJK No. 29/POJK.04/2021 tanggal 31 Desember 2021 tentang Penawaran Yang Bukan Penawaran Umum	Peraturan ini mengatur batasan nilai penawaran efek yang bukan merupakan penawaran umum dan syaratnya, dan Peraturan ini mencabut Peraturan OJK No. 26/POJK.04/2020 tentang Penawaran yang Bukan Merupakan Penawaran Umum.	Tidak berdampak bagi Perseroan
OJK Regulation No. 29/POJK.04/2021 dated December 31, 2021 regarding Offers that are not Public Offerings	The regulation stipulates the limits on the value of securities offerings that are not public offerings and the requirements, and this regulation revokes OJK Regulation No. 26/POJK.04/2020 regarding Offering that are not Public Offering.	There is no impact on the Company
Peraturan BEI No. I-E tanggal 1 Februari 2021 tentang Kewajiban Penyampaian Informasi.	Peraturan ini mengatur ketentuan keterbukaan informasi dan penyampaian laporan, informasi dan/atau tanggapan atas permintaan penjelasan yang diminta oleh BEI, dan mengubah peraturan nomor I-E tertanggal 19 Juli 2004.	Perseroan wajib menyampaikan laporan atau keterbukaan informasi sesuai dengan ketentuan yang ada pada peraturan ini.



Peraturan Regulation	**Keterangan Perubahan** Details of Amendment	**Dampak bagi Perseroan** Impacts on the Company
IDX Regulation No. I-E dated February 1, 2021 regarding Obligation to Submit Information.	The regulation stipulates the provisions on disclosure of information and submission of reports, information and/or responses to requests for clarification requested by the IDX, and amends regulation number I-E dated July 19, 2004.	The Company is required to submit reports or disclosures of information in accordance with the provisions of this regulation.
Peraturan BEI No. II-A tanggal 23 Juli 2021 tentang Perdagangan Efek Bersifat Ekuitas.	Perubahan pada waktu perdagangan, penyampaian laporan pesanan titipan, batasan persentase auto rejection, acuan harga dan harga tawar-menawar di pasar reguler dan pasar tunai, dan ketentuan terkait tampilan informasi Indicative Equilibrium Price dan Indicative Equilibrium Volume, serta peraturan ini mencabut peraturan BEI No. II-A tertanggal Desember 2020.	Perseroan wajib mengikuti ketentuan perdagangan yang ditetapkan BEI pada peraturan ini, salah satunya terkait waktu perdagangan dan batasan persentase auto rejection.
The IDX Regulation No. II-A dated July 23, 2021 regarding Equity Securities Trading.	Changes in trading time, submission of deposit orders reports, limits on the percentage of auto rejection, price reference and bargaining prices in the regular market and cash market, and provisions regarding the display of Indicative Equilibrium Price and Indicative Equilibrium Volume information, and this regulation revokes IDX regulation No. II-A dated December 2020.	The Company is obliged to follow the trading conditions set by the IDX in this regulation, one of them is related to trading time and auto rejection percentage limit.



Perubahan Peraturan Perundang-undangan
Changes in Rules and Regulations

Peraturan Regulation	**Keterangan Perubahan** Details of Amendment	**Dampak bagi Perseroan** Impacts on the Company
Peraturan BEI No. III-E tanggal 3 Mei 2021 tentang Pemeriksaan Anggota Bursa Efek.	Peraturan ini mengatur ketentuan pengawasan dan pemeriksaan BEI terhadap anggotanya, guna memastikan kesesuaian pelaksanaan kegiatan anggotanya dengan peraturan perundang-undangan, dan mencabut peraturan BEI No. III-E tertanggal 19 Oktober 2011.	Pada saat BEI melakukan pemeriksaan, Perseroan wajib memberikan data dan/atau informasi yang diminta BEI.
The IDX Regulation No. III-E dated May 3, 2021 regarding Stock Exchange Member Inspection.	The regulation regulates the provisions of the supervision and inspection of the IDX for its members in order to ensure activities of its members comply with the laws and regulation, and revokes the IDX regulation No. III-E dated October 19, 2011.	When the IDX conducts an inspection, the Company is required to provide the data and/or information requested by the IDX.
Peraturan KSEI No. I-C tertanggal 7 Oktober 2021 tentang Sub Rekening Efek.	Peraturan ini menggantikan Peraturan KSEI No. I-C tentang Sub Rekening Efek (Lampiran Surat Keputusan Direksi Nomor KEP-0029/DIR/KSEI/1217).	Perseroan wajib mengikuti ketentuan peraturan ini pada saat membukakan Sub Rekening Efek untuk nasabah.
KSEI Regulation No. I-C dated October 7, 2021 regarding Securities Sub Account.	This regulation substitutes KSEI Regulation No. I-C regarding Securities Sub Accounts (Attachment to Decree of the Board of Directors Number KEP-0029/DIR/KSEI/1217).	The Company is obliged to comply with the provisions of this regulation when opening a Sub Securities Account for clients.



Peraturan Regulation	**Keterangan Perubahan** Details of Amendment	**Dampak bagi Perseroan** Impacts on the Company
Peraturan KSEI No. VI-A tertanggal 20 Januari 2021 tentang Biaya Layanan Jasa KSEI.	Peraturan ini mengatur ketentuan pengenaan biaya bagi seluruh pengguna layanan KSEI, dan peraturan ini mencabut Keputusan Direksi KSEI No. KEP-017/DIR/KSEI/1209 tanggal 9 Desember 2009 tentang Biaya Layanan Jasa Kustodian Sentral beserta Daftar Biaya Layanan Jasa Kustodian Sentral yang menjadi lampirannya, Surat Edaran KSEI No. SE-0002/DIR-EKS/KSEI/1211 tanggal 29 Desember 2011 perihal Biaya Penyelesaian Transaksi Bursa Untuk Efek Bersifat Ekuitas di KSEI.	Perseroan sebagai pengguna layanan KSEI wajib menyersuaikan biaya yang dipungut oleh KSEI.
KSEI Regulation No. VI-A dated January 20, 2021 on KSEI Service Fee.	The regulation stipulates the provisions of charging fees for all KSEI service users, and this regulation revokes the Decree of the Board of Directors of KSEI No. KEP-017/DIR/KSEI/1209 dated December 9, 2009 regarding Central Custodian Service Fees along with the Custodian Service Fee List which is its attachment, KSEI Circular Letter No. SE-0002/DIR-EKS/KSEI/1211 dated December 29, 2011 regarding Exchange Transaction Settlement Fee for Equity Securities at KSEI.	The Company as a user of KSEI's services is obliged to adjust the fees collected by KSEI.

Kebijakan Pembayaran Dividen
Dividend Payment Policy

Kebijakan pembagian dividen tunai Perusahaan telah disebutkan dan dijelaskan pada prospektus Penawaran Umum Saham Perusahaan pada tanggal 5 Januari 2000 yakni:

- Seluruh Saham Biasa atas nama Perseroan yang telah ditempatkan dan disetor penuh mempunyai hak yang sama dan sederajat termasuk hak atas pembagian dividen;
- Perseroan berencana membagikan dividen dalam bentuk uang tunai sekurang-kurangnya sekali dalam setahun. Besarnya dividen dikaitkan dengan keuntungan Perseroan pada tahun buku yang bersangkutan, tanpa mengabaikan tingkat kesehatan dan rencana Perseroan untuk menentukan penggunaan lain atas laba bersih setelah dikurangi cadangan, sesuai dengan ketentuan Anggaran Dasar Perseroan.

Sesuai dengan Anggaran Dasar Perseroan, dalam hal terdapat keputusan Rapat Umum Pemegang Saham (RUPS) terkait dengan pembagian dividen tunai, Perseroan wajib melaksanakan pembayaran dividen tunai kepada pemegang saham yang berhak paling lambat 30 (tiga puluh) hari setelah diumumkannya ringkasan risalah RUPS yang menyetujui pembagian dividen tunai.

Dividen yang tidak diambil setelah 5 tahun sejak tanggal ditetapkan untuk pembayaran dividen lampau, dimasukkan ke dalam cadangan khusus. RUPS mengatur tata cara pengambilan dividen yang telah dimasukkan ke dalam cadangan khusus tersebut. Dividen yang telah dimasukkan dalam cadangan khusus sebagaimana tersebut di atas, dan tidak diambil dalam jangka waktu 10 tahun akan menjadi hak Perseroan.

The dividend pay-out policy has been disclosed and outlined in the Company's Public Offering prospectus on January 5, 2000 as follows:

- All the Company's Common Shares that have been issued and fully paid have the same and equivalent rights including the right for dividend;
- The Company plans to distribute dividends in the form of cash at least once a year. The amount of the dividend depends on the Company's profit in the related financial year, without disregarding the Company's health level and plan to determine other purposes on the net profit after deduction for reserve in accordance with provisions in the Company's Articles of Association.

According to the Company's Articles of Association, in the event that there is a resolution of a General Meeting of Shareholders (GMS) related to distribution of cash dividends, the Company shall perform cash dividend payment to the shareholders who are entitled no later than 30 (thirty) days after the announcement of summary of minutes of the GMS that approves the distribution of cash dividends.

Dividends that are not collected/claimed after 5 years since the stipulated date for payment of the dividends will be placed in a special reserve. The GMS shall determine the procedures for collection of the dividends that have been placed in the special reserve. Dividends that have been placed into the special reserve as mentioned above, and are not collected/claimed within a period of 10 years will become the right of the Company.



Berdasarkan RUPS Tahunan tanggal 8 Juli 2021, dan RUPS Tahunan tanggal 26 Agustus 2020, Perseroan tidak membagikan dividen kepada Pemegang Saham karena Perseroan bermaksud untuk memperkuat struktur permodalan Perseroan, sebagaimana tercantum dalam Akta Berita Acara Rapat Umum Pemegang Saham Tahunan No. 26 tanggal 8 Juli 2021 yang dibuat di hadapan Jose Dima Satria, S.H., M.Kn Notaris di Kota Administrasi Jakarta Selatan dan Akta Berita Acara Rapat Umum Pemegang Saham Tahunan No. 06 tanggal 26 Agustus 2020 yang dibuat di hadapan Fessy Farizqoh Alwi, S..H, M.Kn Notaris di Jakarta.

Based on the Annual General Meeting of Shareholders on July 8, 2021, and the Annual General Meeting of Shareholders on August 26, 2020, the Company did not distribute any dividend to the Shareholders because the Company intends to strengthen the Company's capital structure, as stated in the Deed of Minutes of Annual General Meeting of Shareholders No. 26 dated July 8, 2021 made before Jose Dima Satria, S.H., M.Kn Notary in South Jakarta, and the Deed of Minutes of Annual General Meeting of Shareholders No. 06 dated August 26, 2020 made before Fessy Fazriqoh Alwi, S.H., M.Kn Notary in Jakarta.

Informasi Material
Material Information

Sebagaimana disyaratkan dalam Peraturan OJK No. 31/POJK.04/2015 tentang Keterbukaan atas Informasi atau Fakta Material oleh Emiten atau Perusahaan Publik ("POJK 31/2015"), berikut ini adalah informasi material Perseroan pada tahun 2021:

- **Penerbitan MTN II Trimegah Tahap I Tahun 2021**

Pada tanggal 9 Maret 2021, Perseroan menerbitkan Efek bersifat utang tanpa Penawaran Umum yang dilakukan secara bertahap Medium Term Notes II Trimegah Sekuritas Indonesia Tahun 2021 dengan perincian sebagai berikut:

Penerbit	:	PT Trimegah Sekuritas Indonesia Tbk
Nama Instrumen	:	Medium Term Notes (MTN) II Trimegah Sekuritas Indonesia Tahap I Tahun 2021
Total Nilai Penerbitan	:	Rp122.500.000.000,00 (seratus dua puluh dua miliar lima ratus juta rupiah)
Tenor	:	3 (tiga) tahun
Peringkat	:	idA (*single* A), dari PEFINDO
Tingkat Kupon	:	10,50% per tahun tahun
Tanggal Transaksi	:	9 Maret 2021

Penerbitan MTN II Trimegah Tahun 2021 merupakan transaksi material sebagaimana dimaksud dalam POJK No. 17/POJK/04/2020 ("POJK 17/2020") karena nilai target transaksi mencerminkan 31,08% dari nilai ekuitas berdasarkan Laporan Keuangan per 30 September 2020 yang telah dilakukan reviu oleh Akuntan Publik Christophorus Alvin Kossim dari Kantor Akuntan Publik Purwantono, Sungkoro & Surja.

Untuk memastikan Kewajaran Transaksi sebagaimana diatur dalam POJK No. 17/2020, Perseroan menunjuk Kantor Jasa Penilai Publik (KJPP) Felix Sutandar ("Penilai"). Berdasarkan analisis kewajaran Rencana Transaksi sebagaimana diuraikan dalam Laporan No. 00223/2.0072-00/BS/09/0022/1/III/2021 tanggal 5 Maret 2021 yang dikeluarkan oleh Penilai, Penilai berpendapat bahwa Rencana Penerbitan MTN

As required in the OJK Regulation No. 31/POJK.04/2015 regarding Disclosure of Material Information or Facts by Issuers or Public Companies ("POJK 31/2015"), the following is material information of the Company in 2021:

- **Issuance of Medium Term Notes II Trimegah Stage I in 2021**

On March 9, 2021, the Company issued debt Securities through Private Placement Medium Term Notes II Trimegah Sekuritas Indonesia 2021 with the following details:

Issuer	:	PT Trimegah Sekuritas Indonesia Tbk
Instrument Name	:	Medium Term Notes (MTN) II Trimegah Sekuritas Indonesia Stage I in 2021
Total Issuance Value	:	Rp122,500,000,000 (one hundred twenty two billion five hundred million Rupiah)
Due Date	:	3 (three) years
Rating	:	idA (single A), from PEFINDO
Coupon Rate	:	10.50% per annum
Transaction Date	:	March 9, 2021

The issuance of MTN II Trimegah in 2021 is a material transaction as referred to POJK No. 17/POJK/04/2020 ("POJK 17/2020") because the transaction target value reflects 31.08% of the equity value based on the Financial Statements as of September 30, 2020 which has been reviewed by Public Accountant Christophorus Alvin Kossim from the Purwantono, Sungkoro & Surja Public Accounting Firm.

To ensure the Fairness of the Transactions as regulated in POJK No. 17/2020, the Company appointed the Public Appraisal Service Office Felix Sutandar ("Appraiser"). Based on the fairness analysis of the Transaction Plan as described in Report No. 00223/2.0072-00/BS/09/0022/1/III/2021 dated March 5, 2021 issued by the Appraiser, the Appraiser concludes that the MTN Issuance Plan is fair. The



tersebut adalah wajar. Penerbitan MTN II Trimegah Tahap I Tahun 2021 bukan merupakan transaksi afiliasi dan benturan kepentingan sebagaimana dimaksud dalam Peraturan Otoritas Jasa Keuangan Nomor 42/POJK.04/2020 tentang Transaksi Afiliasi dan Transaksi Benturan Kepentingan.

- **Pendirian Entitas Anak Baru**

Pada tanggal 18 Oktober 2021, Perseroan bersama-sama dengan Bapak Stephanus Turangan, Direktur Utama Perseroan, telah mendirikan entitas anak baru yang diberi nama PT Trimegah Sekuritas berdasarkan Akta Pendirian No. 48 tanggal 11 Oktober 2021, yang dibuat di hadapan Jose Dima Satria, Sarjana Hukum, Magister Kenotariatan, Notaris di Kota Administrasi Jakarta Selatan.

Pendirian entitas anak baru ini merupakan langkah awal atas pelaksanaan rencana bisnis Perseroan untuk memisahkan kegiatan usaha Perseroan sebagai Perusahaan Efek yang menjalankan kegiatan usaha sebagai Perantara Pedagang Efek dan Penjamin Emisi Efek (*"spin-off"*), dan mengubah kegiatan usaha Perseroan. Berdasarkan ketentuan Pasal 2 POJK No. 42/POJK.04/2020 tentang Transaksi Afiliasi dan Transaksi Benturan Kepentingan ("POJK 42/2020"), Perusahaan Terbuka yang melakukan aktivitas dan/atau transaksi dengan afiliasinya wajib memenuhi ketentuan POJK 42/2020.

Merujuk pada ketentuan Pasal 6 ayat (1) huruf c POJK 42/2020, Perseroan dikecualikan dari kewajiban sebagaimana dimaksud dalam Pasal 3, dan kewajiban sebagaimana dimaksud dalam Pasal 4 ayat (1) POJK 42/2020 apabila Perseroan melakukan transaksi dengan nilai transaksi tidak melebihi 0,5% dari modal disetor Perseroan.

Mengingat Perseroan melakukan penyetoran modal sebesar Rp999.000.000,00 (sembilan ratus sembilan puluh sembilan juta Rupiah), maka nilai Transaksi Afiliasi ini tidak melebihi 0,5% dari modal disetor Perseroan, sehingga Perseroan hanya wajib melaporkan Transaksi Afiliasi kepada Otoritas Jasa Keuangan paling lambat pada akhir hari kerja kedua setelah tanggal Transaksi Afiliasi.

issuance of MTN II Trimegah Stage I 2021 is not an affiliate and conflict of interest transaction as referred to POJK No. 42/POJK.04/2020 regarding Affiliate Transactions and Conflict of Interest Transactions.

- **Establishment of a New Subsidiary**

On October 18, 2021, the Company together with Mr. Stephanus Turangan, President Director of the Company, has established a new subsidiary named PT Trimegah Sekuritas based on the Deed No. 48 dated October 11, 2021, made before Jose Dima Satria, Bachelor of Law, Master of Notary, Notary in South Jakarta.

The establishment of this new subsidiary is the first step in carrying out the Company's business plan to separate the Company's business activities as a Securities Company that carries out business activities as a Broker-Dealer and Underwriter ("spin-off"), and change to the Company's business activities. Based on the Article 2 of POJK No. 42/POJK.04/2020 regarding Affiliate and Conflict of Interest Transactions ("POJK 42/2020"), a Public Company that conducts activities and/or transactions with its affiliates must comply with the provisions of POJK 42/2020.

Referring to Article 6 paragraph (1) letter c of POJK 42/2020, the Company is exempted from the obligations as referred to in Article 3, and the obligations as referred to in Article 4 paragraph (1) of POJK 42/2020 if the Company conducts transactions with transaction value not exceeding 0.5% of the Company's paid-up capital.

Considering that the Company made a capital deposit of Rp999,000,000 (nine hundred and ninety-nine million Rupiah), the value of this Affiliate Transaction does not exceed 0.5% of the Company's paid-up capital, so that the Company is only required to report the Affiliate Transaction to the OJK no later than the end of the second working day after the date of the Affiliate Transaction.

Informasi dan Fakta Material yang Terjadi Setelah Laporan Akuntan

Material Information and Facts After the Accounting Report Period

Berdasarkan informasi yang kami terima dari Garibaldi Thohir perihal Pengumuman Pengambilalihan PT Trimegah Sekuritas Indonesia Tbk tertanggal 4 Maret 2022, pada tanggal 2 Maret 2022 Garibaldi Thohir telah menyelesaikan pembelian atas 2.462.700.000 saham milik Advance Wealth Finance Ltd yang setara dengan 34,64% dari total saham yang telah dikeluarkan oleh Perseroan, dengan harga pembelian sebesar Rp191 per saham atau seluruhnya sebesar Rp470.375.700.000. Dengan demikian, per tanggal 2 Maret 2022, Garibaldi Thohir secara langsung telah menjadi Pemegang Saham Pengendali baru Perseroan.

Based on the information we received from Garibaldi Thohir regarding the Announcement of the Takeover of PT Trimegah Sekuritas Indonesia Tbk dated March 4, 2022, on March 2, 2022 Garibaldi Thohir has completed the purchase of 2,462,700,000 shares owned by Advance Wealth Finance Ltd which is equivalent to 34.64% of the total shares that have been issued by the Company, with a purchase price of Rp191 per share or a total of Rp470,375.700.000. Thus, as of March 2, 2022, Garibaldi Thohir has directly become the new Controlling Shareholder of the Company.

Realisasi Penggunaan Dana Hasil Penawaran Umum

Realization of the Use of Public Offering Proceeds

Pada tahun 2021, Perseroan tidak melakukan penawaran umum apa pun, baik surat utang maupun ekuitas.

In 2021, the Company did not conduct any public offering, neither fixed income nor equity.

Aspek Pemasaran

Marketing Aspect

Kegiatan pemasaran menjadi semakin penting di tengah persaingan dalam industri pasar modal yang semakin ketat, salah satunya melalui aktivitas branding yang ditujukan untuk menjaga *customer loyalty* dan *image* Perseroan yang baik di mata seluruh pemangku kepentingan. Selain aktivitas *branding*, Perseroan juga secara terus memberikan edukasi kepada nasabah dan calon nasabah terkait produk dan layanan.

Marketing activities are becoming more important in the midst of increasingly tight competition in the capital market industry, one of which is through branding activities in order to maintain customer loyalty and a good image of the Company in the eyes of all stakeholders. In addition to branding activities, the Company also continuously provides education to clients and prospective clients regarding products and services.

Kondisi pandemi selama 2 tahun terakhir ini turut mempengaruhi kegiatan pemasaran produk dan layanan Perseroan, sehingga digitalisasi menjadi penting di tengah perubahan preferensi dan perilaku

The pandemic conditions in the last 2 years also affected the marketing activities of the Company's products and services, so digitalization was becoming important amid changes in client

nasabah. Oleh karena itu, selama tahun 2021, kegiatan pemasaran Perseroan fokus pada *channel* digital. Komunikasi dan pendekatan pun dibuat lebih personal dengan topik dan gaya komunikasi yang disesuaikan dengan setiap segmen.

Pada tahun 2021 kegiatan pemasaran diperluas dalam sisi penggunaan *channel*-nya. Jika sebelumnya kegiatan pemasaran Perseroan lebih banyak menggunakan platform Instagram dan Facebook, kini kegiatan pemasaran Perseroan juga menjamah ke *channel* dan platform baru yang dapat menjangkau lebih banyak audiens sehingga *touchpoint brand* pun bertambah dan berkembang seiring dengan berubahnya perilaku dan penggunaan platform digital oleh masyarakat.

Di samping itu, di tahun 2021 Perseroan juga menjalankan beberapa inisiatif lainnya secara berkelanjutan antara lain:

- Optimalisasi penggunaan aset media sosial dan promosi digital;
- Kolaborasi dengan *Key Opinion Leaders* untuk kegiatan *branding* secara terintegrasi melalui gerakan #BisaBikinBangga;
- Kampanye penguatan *branding* yang terintegrasi, sehingga nasabah dan masyarakat dapat memperoleh informasi menyeluruh yang sesuai dan relevan mengenai produk dan layanan Perseroan. Informasi produk dan layanan Perseroan disampaikan melalui media digital seperti Facebook ads, YouTube ads, Instagram ads, Google Display Network (GDN), dan juga *programmatic ads;*
- *Virtual event* secara berkesinambungan dengan menghadirkan *market update,* edukasi, maupun penawaran produk investasi dengan menghadirkan narasumber, baik internal maupun eksternal yang mumpuni, dan juga *Self-Regulatory Organization* (SRO);
- Memaksimalkan fungsi *website* sebagai salah satu *channel* informasi;
- Layanan *Call Center* Perseroan yang terus diperkuat untuk meningkatkan kepuasan nasabah dalam menyediakan informasi produk dan layanan, serta menangani keluhan nasabah.

Selain itu, untuk kemudahan nasabah atau calon nasabah menjangkau produk dan layanan secara *offline,* saat ini Perseroan didukung oleh 13 kantor cabang di 12 kota di Indonesia yang melayani transaksi saham, penjualan reksa dana, dan Surat Berharga Negara Ritel.

preferences and behavior. Therefore, during 2021, the Company's marketing activities focused on digital channels. Communication and approach were also made more personal with topics and communication styles tailored to each segment.

In 2021 marketing activities were expanded in the channel usage. Previously, the Company's marketing activities used the Instagram and Facebook platforms more, now the Company's marketing activities are also exploring new channels and platforms that can reach more audiences, so that brand touchpoints increase and develop along with changing behavior and use of digital platforms by the community.

In addition, in 2021 the Company also continuously carried out several other initiatives, including:

- Optimization of the use of social media assets and digital promotions;
- Collaboration with Key Opinion Leaders for integrated branding activities through the #BisaBikinBangga movement;
- Integrated branding strengthening campaign, so that clients and the public can obtain comprehensive and relevant information regarding the Company's products and services. The Company's products and services information are delivered through digital media such as Facebook ads, YouTube ads, Instagram ads, Google Display Network (GDN), as well as programmatic ads;
- Virtual events on an ongoing basis by presenting market updates, education, and offering investment products by presenting qualified speakers, both internal and external, as well as Self-Regulatory Organization (SRO);
- Maximizing the function of the website as a channel of information;
- The Company's Call Center Service that continued to be strengthened to improve customer satisfaction in providing product and service information, as well as handling customer complaints.

In addition, to make it easier for clients or prospective clients to reach products and services offline, currently the Company is supported by 13 branch offices in 12 cities in Indonesia that serve stock transaction services, mutual fund sales, and Retail Government Securities.

Prospek Usaha
Business Prospects

Pandangan atas Perekonomian Global dan Domestik

Kemunculan COVID-19 Varian Omicron di akhir tahun 2021 dengan penyebarannya yang begitu cepat membuat International Monetary Fund (IMF) memangkas proyeksi pertumbuhan perekonomian global tahun 2022. Pada Oktober 2021, IMF memprediksi pertumbuhan perekonomian global tahun 2022 sebesar 4,9%, menurun dari estimasi di tahun 2021 sebesar 5,9%. Namun, setelah melihat peningkatan kasus Omicron dan kemampuan pemulihan setiap negara yang sangat berbeda, IMF memperkirakan pertumbuhan ekonomi global tahun 2022 hanya sekitar 4,4%.

Selain COVID-19, terdapat berbagai tantangan lain yang diperkirakan akan mempengaruhi perekonomian dunia, di antaranya adalah kenaikan harga komoditas di berbagai negara seperti Amerika Serikat dan Jerman yang dapat mengancam daya beli rakyat di negara-negara miskin dan berkembang. Risiko perubahan arah kebijakan moneter seiring pemulihan ekonomi juga akan membayangi perekonomian dunia di tahun 2022.

Bank Sentral di berbagai negara seperti Norwegia, Rusia, Brazil, Meksiko, serta Korea Selatan telah menaikkan tingkat suku bunga acuan. The Fed juga telah memberikan sinyal yang cukup kuat akan kenaikan tingkat suku bunga di tahun 2022 sebagai respon atas tekanan inflasi di Amerika Serikat yang tinggi akibat kenaikan permintaan dan gangguan pasokan. Meskipun begitu, Bank Indonesia optimis bahwa kondisi eksternal Indonesia cukup kuat untuk mengantisipasi dampak dari normalisasi kebijakan moneter tersebut.

Inisiatif pemulihan ekonomi domestik yang terus digerakkan melalui berbagai stimulus pertumbuhan ekonomi yang dikeluarkan pemerintah diharapkan dapat mendorong mendorong akselerasi pertumbuhan ekonomi dan optimisme pasar di tahun 2022. IMF memprediksi ekonomi Indonesia akan tumbuh 5,6%, tidak berbeda jauh dengan prediksi Bank Indonesia di kisaran 4,7%-5,5%.

Global and Domestic Economic Outlook

The emergence of the Omicron Variant of COVID-19 at the end of 2021 with its rapid spread caused the International Monetary Fund (IMF) to cut its projections for global economic growth in 2022. In October 2021, the IMF predicted global economic growth in 2022 of 4.9%, down from the previously estimated in 2021 by 5.9%. However, after seeing the increase in Omicron cases and the very different recovery capabilities of each country, the IMF estimates that global economic growth in 2022 will only be around 4.4%.

Apart from COVID-19, there are various other challenges that are expected to affect the world economy, including the increase in commodity prices in various countries such as the United States and Germany which can threaten the purchasing power of people in poor and developing countries. The risk of a change in the direction of monetary policy in line with the economic recovery will also overshadow the world economy in 2022.

Central Banks in various countries such as Norway, Russia, Brazil, Mexico, and South Korea have raised their benchmark interest rates. The Fed has also given a fairly strong signal of an increase in interest rates in 2022 in response to high inflationary pressures in the United States due to increased demand and supply disruptions. However, Bank Indonesia is optimistic that Indonesia's external conditions are strong enough to anticipate the impact of the normalization of monetary policy.

Domestic economic recovery initiatives that continue to be driven through various economic growth stimuli issued by the government are expected to support accelerated economic growth and market optimism in 2022. The IMF predicts that the Indonesian economy will grow 5.6%, not much different from Bank Indonesia's prediction in the range of 4.7%-5.5%.



Dalam Anggaran Pendapatan dan Belanja Negara Indonesia (APBN) 2022, dan Rencana Kerja dan Anggaran Tahunan 2022 PT Bursa Efek Indonesia (RKAT BEI 2022), inflasi tahun 2022 ditargetkan sebesar 3 ± 1% dengan asumsi pulihnya konsumsi masyarakat dan didukung oleh pertumbuhan ekonomi nasional. Selain itu, hingga Januari 2022, Bank Indonesia mempertahankan BI-7 Day Reverse Repo Rate (BI7DRR) sebesar 3,50% sejak Februari 2021.

Secara umum, Divisi Research Perseroan berpandangan bahwa tahun 2022 ini merupakan tahun dengan *outlook* yang cerah, ditopang oleh situasi politik yang stabil, fiskal yang semakin kokoh, harga komoditas yang tinggi, kebijakan moneter yang *prudent*, likuiditas di sistem perbankan, *balance sheet* dan *cash flow* emiten yang baik terutama saham-saham di LQ45.

Pandangan atas Pasar Modal dan Strategi Bisnis Perseroan 2022

Setelah mencatatkan kinerja yang cukup baik di tahun 2020, Bursa Efek Indonesia (BEI) kembali berhasil mencatatkan rekor baru di tahun 2021. Pencapaian ini sebagian besar dipengaruhi oleh aktivitas investor ritel. Berdasarkan data BEI dan Kustodian Sentral Efek Indonesia (KSEI), investor ritel memiliki peran 56,2% dari total nilai perdagangan saham harian rata-rata sebesar Rp13,4 triliun. Selain itu, jumlah investor ritel di tahun 2021 juga meningkat 92,7%, yang didominasi oleh kalangan milenial dan Gen Z.

Dengan ekspektasi pertumbuhan ekonomi domestik sebesar 5,2%-5,5%, berbagai insentif dan upaya pemulihan yang dilakukan oleh pemerintah, serta tingkat suku bunga yang tetap rendah, pasar modal Indonesia diyakini akan memiliki prospek yang baik di tahun 2022.

Dalam RKAT 2022, BEI menargetkan 55 IPO saham di tahun 2022. Pada obligasi korporasi, KSEI dan PT Pemeringkat Efek Indonesia (PEFINDO) memperkirakan obligasi korporasi yang akan jatuh

In the Indonesian State Budget (APBN) 2022, and the 2022 Annual Work Plan and Budget of the Indonesia Stock Exchange (RKAT BEI 2022), inflation in 2022 is targeted at 3 ± 1% with the assumption that public consumption recovers and is supported by national economic growth. In addition, until January 2022, Bank Indonesia maintains the BI-7 Day Reverse Repo Rate (BI7DRR) at 3.50% since February 2021.

In general, our Research Division views that 2022 is a year with a bright outlook, supported by a stable political situation, increasingly robust fiscal conditions, high commodity prices, prudent monetary policy, liquidity in the banking system, good balance sheets and cash flows of public companies, especially in LQ45.

Outlook on the Capital Market and Company's Business Strategy 2022

After recording a fairly good performance in 2020, the Indonesia Stock Exchange (IDX) again managed to record a new record in 2021. This achievement was largely influenced by the activities of retail investors. Based on data from the IDX and the Indonesian Central Securities Depository (KSEI), retail investors have a role of 56.2% of the total daily equity trading value of an average of Rp13.4 trillion. In addition, the number of retail investors in 2021 also increased by 92.7%, which was dominated by millennials and Gen Z.

With expectations of domestic economic growth of 5.2%-5.5%, various incentives and recovery efforts carried out by the government, as well as interest rates that remain low, the Indonesian capital market is believed to have good prospects in 2022.

In the 2022 RKAT, the IDX targets 55 equity IPOs in 2022. In corporate bonds, KSEI and Credit Rating Indonesia (PEFINDO) estimate that corporate bonds that will mature in 2022 will reach Rp143 trillion.

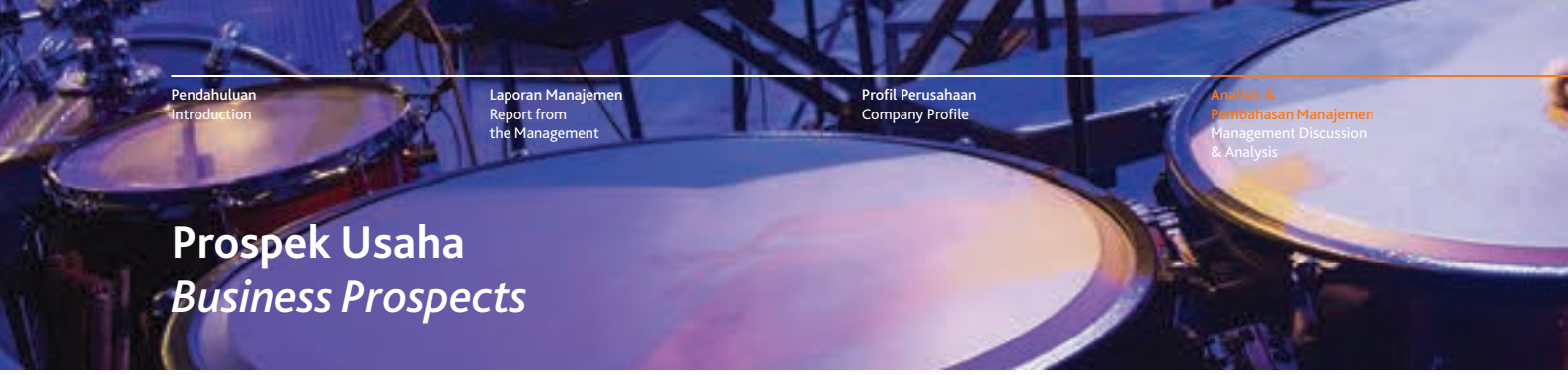

Prospek Usaha
Business Prospects

tempo pada tahun 2022 mencapai Rp143 triliun. Lebih lanjut, PEFINDO juga memperkirakan potensi penerbitan obligasi korporasi di tahun 2022 akan berkisar antara Rp102 triliun - Rp151 triliun, lebih besar dibandingkan dengan realisasi penerbitan obligasi di tahun 2021. Hal ini sejalan dengan pandangan Divisi Investment Banking Perseroan.

Furthermore, PEFINDO also estimates that the potential for corporate bond issuance in 2022 will range between Rp102 trillion - Rp151 trillion, higher than the realization of bond issuance in 2021. This is in line with the view of the Company's Investment Banking Division.

Untuk dapat mempertahankan posisi Perseroan dalam 10 besar *Bloomberg League Table* di tahun 2022, Perseroan akan terus berperan aktif dalam kegiatan Penjaminan Emisi Efek, baik ekuitas maupun efek pendapatan tetap/obligasi.

In order to maintain the Company's position in the top 10 of the Bloomberg League Table in 2022, the Company will continue to play an active role in Underwriting activities, both equity and fixed income instrument/bonds.

Pada penerbitan Surat Berharga Negara (SBN), di tahun 2022, Kementerian Keuangan Republik Indonesia berencana menerbitkan 7 SBN Ritel senilai Rp100 triliun. Untuk mendukung program tersebut, Perseroan akan terus berpartisipasi aktif dalam transaksi SBN ritel.

In the issuance of Government Securities (SBN), in 2022, the Ministry of Finance of the Republic of Indonesia plans to issue 7 Retail SBNs worth Rp100 trillion. To support this program, the Company will continue to actively participate in retail SBN transactions.

Di pasar sekunder, BEI menargetkan nilai perdagangan saham harian rata-rata di tahun 2022 mencapai Rp13,5 triliun atau meningkat sekitar 1% dari nilai perdagangan saham harian rata-rata tahun 2021 sebesar Rp13,4 triliun. Target nilai perdagangan saham harian rata-rata ini mempertimbangkan pandemi COVID-19 yang masih berlangsung dengan upaya-upaya penanganan dan pemulihan yang sedang dijalankan.

In the secondary market, the IDX targets the average daily equity trading value in 2022 to reach Rp13.5 trillion, an increase of around 1% from the average daily equity trading value in 2021 of Rp13.4 trillion. This average daily equity trading value target takes into account the ongoing COVID-19 pandemic with ongoing handling and recovery efforts.

Semakin tingginya kesadaran masyarakat untuk berinvestasi di pasar modal, bahkan dalam kondisi pandemi COVID-19, juga ditunjukkan oleh jumlah investor pasar modal tahun 2021 yang tumbuh sekitar 93% dari posisi akhir 2020. Pertumbuhan ini didominasi oleh pertumbuhan nasabah dari kalangan milenial dan Gen Z. Dengan semangat *'go retail'*, di tahun 2021 ini Perseroan masih akan berupaya untuk meningkatkan kontribusi nasabah ritel terutama dari segmen *online* untuk menangkap peluang pertumbuhan nasabah milenial yang lebih melek teknologi.

The increasing public awareness to invest in the capital market, even in the conditions of the COVID-19 pandemic, is also shown by the number of capital market investors in 2021, which grew by around 93% from the position at the end of 2020. This growth is dominated by millenials and Gen Z clients. With the spirit of 'go retail', in 2021 the Company will still strive to increase the contribution of retail clients, especially from the online segment to capture opportunities from the growth of technology-literate millennial clients.



Dalam industri reksa dana, total dana kelolaan (*Asset Under Management* - AUM) industri reksa dana per akhir tahun 2021 mencapai Rp580,0 triliun atau meningkat sekitar 1% dari AUM per akhir tahun 2020 sebesar Rp573,5 triliun. Pertumbuhan ini salah satunya didukung oleh jumlah investor reksa dana yang meningkat pesat sebesar 115% menjadi 6,8 juta investor di akhir tahun 2021. Dengan berbagai upaya pemulihan ekonomi domestik, Asosiasi Pelaku Reksa Dana dan Investasi Indonesia (APRDI) memproyeksikan dana kelolaan industri di tahun 2022 masih dapat tumbuh 10%-15%.

Untuk memanfaatkan berbagai peluang yang ada, anak perusahaan Perseroan akan menambah kerja sama dengan kanal distribusi baru untuk memperluas distribusi produk reksa dana Perseroan, serta memanfaatkan media digital untuk meningkatkan kinerja Perseroan di tahun 2022. Selain itu, dalam bisnis Agen Penjual Efek Reksa Dana (APERD) Perseroan akan terus melakukan dan meningkatkan edukasi literasi keuangan, menambah kerja sama dengan Manajer Investasi, serta terus mengembangkan dan menyempurnakan platform digital Perseroan agar dapat selalu mengakomodasi kebutuhan nasabah.

In the mutual fund industry, the total Asset Under Management (AUM) of the mutual fund industry as of the end of 2021 reached Rp580.0 trillion or an increase of around 1% of the AUM as of the end of 2020 of Rp573.5 trillion. This growth was supported, among other things, by the number of mutual fund investors, which increased rapidly by 115% to 6.8 million investors by the end of 2021. With various efforts to recover the domestic economy, the APRDI (Association of Indonesian Mutual Funds and Investment) projects that the industry AUM 2022 can still grow 10%-15%.

To make benefit from the various opportunities, the Company's subsidiary will add cooperation with new distribution channels to expand the distribution of the Company's mutual fund products, as well as utilize digital media to improve the Company's performance in 2022. In addition, in the Mutual Funds Selling Agent (APERD) business, the Company will continue to conduct and improve financial literacy education, increase collaboration with Investment Managers, and continue to develop and improve the Company's digital platform so that it can always accommodate client needs.



05

KEY TO MAKE IT EUPHONIOUS

TATA KELOLA PERUSAHAAN

Corporate Governance



Pengantar
Introduction

Perseroan selalu berupaya menerapkan prinsip-prinsip Tata Kelola Perusahaan yang Baik (*Good Corporate Governance* - GCG) karena Perseroan meyakini bahwa penerapan prinsip-prinsip GCG bukan sekedar untuk memenuhi peraturan dan meningkatkan nilai perusahaan, melainkan juga untuk ikut menentukan keberlangsungan Perseroan, dan menjaga pertumbuhan perusahaan dalam jangka panjang.

Dalam menerapkan prinsip GCG, perusahaan menggunakan beberapa referensi antara lain:

1. Undang-Undang No. 40 Tahun 2007 tentang Perseroan Terbatas;
2. Roadmap Tata Kelola Perusahaan Indonesia oleh Otoritas Jasa Keuangan (OJK);
3. Peraturan OJK No. 15/POJK.04/2020 tentang Rencana Penyelenggaraan Rapat Umum Pemegang Saham Perusahaan Terbuka;
4. Peraturan OJK No. 16/POJK.04/2020 tentang Rencana dan Penyelenggaraan RUPS Perusahaan Terbuka secara elektronik;
5. Peraturan OJK No. 33/POJK.04/2014 tentang Direksi dan Dewan Komisaris Emiten atau Perusahaan Publik;
6. Peraturan OJK No. 34/POJK.04/2014 tentang Komite Nominasi dan Remunerasi Emiten atau Perusahaan Publik;
7. Peraturan OJK No. 35/POJK.04/2014 tentang Sekretaris Perusahaan Emiten atau Perusahaan Publik;
8. Peraturan OJK Nomor 8/POJK.04/2015 tentang Situs Web Emiten atau Perusahaan Publik;
9. Peraturan OJK No. 21/POJK.04/2015 dan Surat Edaran OJK No. 32/SEOJK.04/2015 tentang Penerapan Pedoman Tata Kelola Perusahaan Terbuka;
10. Peraturan OJK No. 55/POJK.04/2015 tentang Pembentukan dan Pedoman Pelaksanaan Kerja Komite Audit;

The Company always strives to implement Good Corporate Governance (GCG) principles as the Company believes that the implementation of GCG principles is not simply to comply with regulation and to increase the Company value, but to also determine the sustainability of the Company, and maintain the Company's growth in the long term.

In implementing the GCG principles, the Company uses several references, among others:

1. Law No. 40 Year 2007 on Limited Liability Company;
2. Indonesia Corporate Governance Roadmap issued by the Financial Services Authority (Otoritas Jasa Keuangan – OJK);
3. OJK Regulation No. 15/POJK.04/2020 regarding Planning and Holding GMS of Public Limited Companies;
4. OJK Regulation No. 16/POJK.04/2020 regarding Planning and Holding GMS of Public Limited Companies Electronically;
5. OJK Regulation No. 33/POJK.04/2014 regarding the Board of Directors and the Board of Commissioners of Issuers or Public Companies;
6. OJK Regulation No. 34/POJK.04/2014 regarding Nomination and Remuneration Committee of Issuers or Public Companies;
7. OJK Regulation No. 35/POJK.04/2014 regarding Corporate Secretary of Issuers or Public Companies;
8. OJK Regulation No.8/POJK.04/2015 regarding Website of Issuer or Public Companies;
9. OJK Regulation No. 21/POJK.04/2015 and OJK Circular Letter No. 32/SEOJK.04/2015 regarding Implementation of Corporate Governance Guidelines of Public Companies;
10. OJK Regulation No. 55/POJK.04/2015 regarding Establishment and Charter of Audit Committee;



11. Peraturan OJK No. 56/POJK.04/2015 tentang Pembentukan dan Pedoman Penyusunan Piagam Unit Audit Internal;
12. Peraturan OJK No. 27/POJK.03/2016 tentang Penilaian Kemampuan dan Kepatutan bagi Pihak Utama Lembaga Jasa Keuangan;
13. Peraturan OJK No. 11/POJK.04/2017 tentang Laporan Kepemilikan atau Setiap Perubahan Kepemilikan Saham Perusahaan Terbuka
14. Peraturan OJK No. 57/POJK.04/2017 tentang Penerapan Tata Kelola Perusahaan Efek yang Melakukan Kegiatan Usaha sebagai Penjamin Emisi Efek dan Perantara Perdagangan Efek;
15. Peraturan OJK No. 7/POJK.04/2018 tentang Penyampaian Laporan melalui Sistem Pelaporan Elektronik Emiten atau Perusahaan Publik;
16. Peraturan OJK No. 51/POJK.03/2017 tentang Penerapan Keuangan Berkelanjutan bagi Lembaga Jasa Keuangan, Emiten dan Perusahaan Publik
17. Peraturan OJK No 3/POJK.04/2021 tentang Penyelenggaraan Kegiatan di Bidang Pasar Modal;
18. Anggaran Dasar Perseroan dan peraturan-peraturan terkait lainnya.

11. OJK Regulation No. 56/POJK.04/2015 regarding Establishment and Charter of Internal Audit;
12. OJK Regulation No. 27/POJK.03/2016 regarding Assessment of the Ability and Appropriateness for Main Parties of Financial Services Institutions;
13. OJK Regulation No. 11/POJK.04/2017 regarding Report on Shareholding or Every Shareholding Changes of Public Companies;
14. OJK Regulation No. 57/POJK.04/2017 regarding Implementation of Corporate Governance of Securities Company that Conducts Business as Underwriter and Broker-Dealer;
15. OJK Regulation No. 7/POJK.04/2018 regarding Submission of Reports through Electronic Reporting System of Issuers or Public Companies;
16. OJK Regulation No. 51/POJK.03/2017 regarding Implementation of Sustainable Finance for Financial Services Companies, Issuers, and Public Companies.
17. OJK Regulation No. 3/POJK.03/2021 regarding Implementation of Capital Market Sector Activity;
18. The Company's Article of Association and other related regulations.

Penerapan atas Pedoman Tata Kelola Perusahaan
Implementation of Corporate Governance Guidelines

Pada tahun 2015, Otoritas Jasa Keuangan menerbitkan Surat Edaran No. 32/SEOJK.04/2015 tentang Penerapan Pedoman Tata Kelola Perusahaan Terbuka. Sesuai dengan peraturan tersebut, Perseroan wajib mengungkapkan penerapan tata kelola yang terdiri dari 5 aspek, 8 prinsip, dan 25 rekomendasi penerapan aspek dan prinsip tata kelola perusahaan untuk mendorong penerapan praktik tata kelola yang baik.

In 2015, the Financial Services Authority (OJK) issued Circular Letter No. 32/SEOJK.04/2015 regarding Implementation of Corporate Governance Guidelines for Public Companies. According to the regulation, the Company must disclose the implementation of the corporate governance consisting of 5 aspects, 8 principles, and 25 recommendations of implementation of the aspects and principles of corporate governance to support implementation of good governance practices.

Berikut ini adalah penerapan 5 aspek, 8 prinsip dan 25 rekomendasi penerapan aspek dan prinsip tata kelola perusahaan yang baik:

The following are 5 governance aspects, 8 governance principles, and 25 recommendations of good corporate governance aspects and principles:

No	Aspek Aspect	Prinsip Principle	Rekomendasi Recommendation	Pelaksanaan Implementation
1	Hubungan Perusahaan Terbuka dengan Pemegang Saham dalam Menjamin Hak-hak Pemegang Saham. Relationship of Public Company with Shareholders in Ensuring the Rights of Shareholders.	**Prinsip 1:** Meningkatkan Nilai Penyelenggaraan Rapat Umum Pemegang Saham (RUPS). Improving the Value of General Meeting of Shareholders (GMS) Implementation.	1.1 Perusahaan Terbuka memiliki cara atau prosedur teknis pengumpulan suara (*voting*), baik secara terbuka maupun tertutup, yang mengedepankan independensi dan kepentingan pemegang saham.	Perseroan telah memiliki mekanisme dan prosedur pengambilan keputusan melalui pemungutan suara (*voting*) secara fisik dan elektronik. Pemungutan suara secara fisik dilakukan dengan pemegang saham mengangkat tangan sesuai dengan pilihan yang ditawarkan oleh Pimpinan RUPS. Sedangkan pemungutan suara secara elektronik dilakukan melalui aplikasi eASY. KSEI dengan mengedepankan independensi dan kepentingan pemegang saham sebagaimana dituangkan dalam Tata Tertib RUPS yang dibacakan dalam RUPS dan dibagikan kepada pemegang saham yang hadir.



No	Aspek Aspect	Prinsip Principle	Rekomendasi Recommendation	Pelaksanaan Implementation
1	Hubungan Perusahaan Terbuka dengan Pemegang Saham dalam Menjamin Hak-hak Pemegang Saham. Relationship of Public Company with Shareholders in Ensuring the Rights of Shareholders.	**Prinsip 1:** Meningkatkan Nilai Penyelenggaraan Rapat Umum Pemegang Saham (RUPS). Improving the Value of General Meeting of Shareholders (GMS) Implementation.	Public Company has a mechanism or procedure of both, open and closed voting, which promotes independence and shareholders' interest.	The Company has a physical and electronic voting-based decision making mechanism and procedure. Physical voting is carried out by shareholders raising their hands in accordance with the choices offered by the Chairperson of the GMS. Meanwhile, the electronic voting is carried out through the eASY.KSEI application by promoting independence and shareholders' interest as stated in GMS Procedure announced in the GMS and distributed to shareholders.
			1.2 Seluruh anggota Direksi dan anggota Dewan Komisaris Perusahaan Terbuka hadir dalam RUPS Tahunan. All members of the Board of Directors and the Board of Commissioners of the Public Company attend the Annual GMS.	Seluruh anggota Direksi dan seluruh anggota Dewan Komisaris hadir dalam RUPS Tahunan tanggal 8 Juli 2021 baik secara fisik maupun elektronik bertempat di Gedung Artha Graha, Jakarta. All members of the Board of Directors and all members of the Board of Commissioners attended the Annual GMS on July 8, 2021 both physically and electronically, held in Artha Graha Building, Jakarta.

Penerapan atas Pedoman Tata Kelola Perusahaan
Implementation of Corporate Governance Guidelines

No	Aspek Aspect	Prinsip Principle	Rekomendasi Recommendation	Pelaksanaan Implementation
1	Hubungan Perusahaan Terbuka dengan Pemegang Saham dalam Menjamin Hak-hak Pemegang Saham. Relationship of Public Company with Shareholders in Ensuring the Rights of Shareholders.	**Prinsip 1:** Meningkatkan Nilai Penyelenggaraan Rapat Umum Pemegang Saham (RUPS). Relationship of Public Company with Shareholders in Ensuring the Rights of Shareholders.	1.3 Ringkasan Risalah RUPS tersedia dalam situs web Perusahaan Terbuka paling sedikit selama 1 tahun. Summary Minutes of GMS are available at the Public Company's website minimum for 1 year.	Untuk memenuhi ketentuan dalam Peraturan OJK No. 15/POJK.04/2020 tentang Rencana dan Penyelenggaraan Rapat Umum Pemegang Saham Perusahaan Terbuka, dan Peraturan OJK 16/POJK.04/2020 tentang Pelaksanaan Rapat Umum Pemegang Saham Perusahaan Terbuka Secara Elektronik, ringkasan risalah RUPS Perseroan tersedia dalam situs web Perseroan, serta tersedia dalam Bahasa Indonesia dan Bahasa Inggris. Informasi ini bisa diakses di https://www.trimegah.com/id/site/investor-relation/rups. Selain di Situs Web Perseroan, ringkasan risalah RUPS tersebut juga dipublikasikan melalui situs web PT Bursa Efek Indonesia (BEI). To comply with the provisions in the OJK Regulation No. 15/POJK.04/2020 concerning Plan and Implementation of GMS of Public Companies, and OJK Regulation No. 16/POJK.04/2020 concerning Implementation of GMS of Public Companies Electronically, the summary minutes of GMS is available at Company's website in Indonesian and English. This information is available at https://www.trimegah.com/en/site/investor_relation/general-meeting-of-shareholders-. Besides the Company's website, the summary minutes of GMS are also published at the website of the Indonesia Stock Exchange (IDX).

No	Aspek Aspect	Prinsip Principle	Rekomendasi Recommendation	Pelaksanaan Implementation
1	Hubungan Perusahaan Terbuka dengan Pemegang Saham dalam Menjamin Hak-hak Pemegang Saham. Relationship of Public Company with Shareholders in Ensuring the Rights of Shareholders.	**Prinsip 2:** Meningkatkan Kualitas Komunikasi Perusahaan Terbuka dengan Pemegang Saham atau Investor. Improving the Quality of Communication of Public Companies with Shareholders or Investors.	2.1 Perusahaan Terbuka memiliki suatu kebijakan komunikasi dengan pemegang saham atau investor. Public Company has communication policy with the shareholders and investors	Perseroan telah mempunyai kebijakan komunikasi dengan pemegang saham dan investor. Sekretaris Perusahaan yang merangkap sebagai Investor Relations membina hubungan dan komunikasi dengan pemegang saham atau investor. Komunikasi itu antara lain melalui RUPS, paparan publik, situs web Perseroan, siaran pers, laporan tahunan, dan e-mail. The Company has a communication policy with the shareholders and investors. Corporate Secretary who also acts as Investor Relations maintains relationships and communications with the shareholders or investors. The Communications include GMS, public expose, website, press releases, annual report, and e-mail
			2.2 Perusahaan Terbuka mengungkapkan kebijakan komunikasi Perusahaan Terbuka dengan pemegang saham atau investor dalam situs web. Public Company discloses communication policy of the Public Company with shareholders or investor on website.	Kebijakan komunikasi dengan pemegang saham dan investor telah diungkapkan dalam situs web Perseroan di https://www.trimegah.com/upload/2019/02/Kebijakan_Komunikasi_dengan_Pemegang_Saham_dan_Investor.pdf, dan akan terus menyempurnakan kebijakan tersebut. The communication policy with the shareholders and investors is disclosed in the Company's website in https://www.trimegah.com/upload/2019/02/Communication_With_The_Shareholders_and_Investors_Policy.pdf and will continue improving the policy.

Penerapan atas Pedoman Tata Kelola Perusahaan
Implementation of Corporate Governance Guidelines

No	Aspek Aspect	Prinsip Principle	Rekomendasi Recommendation	Pelaksanaan Implementation
2	Fungsi dan Peran Dewan Komisaris. Function and Roles of the Board of Commissioners.	**Prinsip 3:** Memperkuat Keanggotaan dan Komposisi Dewan Komisaris. Strengthening Membership and Composition of the Board of Commissioners.	3.1 Penentuan jumlah anggota Dewan Komisaris mempertimbangkan kondisi Perusahaan Terbuka. Determination of the number of the Board of Commissioners members considers the condition of the Public Company.	Penentuan jumlah anggota Dewan Komisaris Perseroan telah mempertimbangkan kondisi dan kapasitas Perseroan, ketentuan di Peraturan OJK No. 33/POJK.04/2014 tentang Direksi dan Dewan Komisaris Emiten atau Perusahaan Publik, peraturan terkait lainnya termasuk Peraturan BEI, Anggaran Dasar Perseroan serta Pedoman dan Tata Tertib Kerja Dewan Komisaris. The determination of the number of the Board of Commissioners members considers the condition and capacity of the Company, provisions in the OJK Regulation No. 33/POJK.04/2014 concerning the Board of Directors and the Board of Commissioners of Issuers or Public Companies, other related regulations including the IDX Regulation, the Company's Articles of Association, and Guidelines and Work Procedure of Board of Commissioners.
			3.2 Penentuan komposisi anggota Dewan Komisaris memperhatikan keberagaman keahlian, pengetahuan, dan pengalaman yang dibutuhkan.	Perseroan memiliki anggota Dewan Komisaris dengan beragam pengalaman dan keahlian sebagaimana tercantum dalam profil Dewan Komisaris pada Laporan Tahunan Perseroan. Pedoman dan Tata Tertib Kerja Dewan Komisaris menyebutkan bahwa yang dapat diangkat sebagai anggota Dewan Komisaris adalah orang-perseorangan yang memenuhi persyaratan pada saat diangkat, dan selama menjabat harus memiliki pengetahuan dan/atau keahlian di bidang yang dibutuhkan Perseroan.

No	Aspek Aspect	Prinsip Principle	Rekomendasi Recommendation	Pelaksanaan Implementation
2	Fungsi dan Peran Dewan Komisaris. Function and Roles of the Board of Commissioners.	**Prinsip 3:** Memperkuat Keanggotaan dan Komposisi Dewan Komisaris. Strengthening Membership and Composition of the Board of Commissioners.	Determination of composition of the Board of Commissioners considers skill diversity, knowledge, and experiences needed.	The Company has members of the Board of Commissioners with various experience and expertise as presented in the Board of Commissioners' profile in the Company's Annual Report. The Guideline and Work Procedures of the Board of Commissioners state that those eligible to be appointed as members of the Board of Commissioners are individuals who meet the requirements at the appointment, and during their tenure have knowledge and/or expertise in the field needed by the Company.
		Prinsip 4: Meningkatkan Kualitas Pelaksanaan Tugas dan Tanggung Jawab Dewan Komisaris. Improving the Quality of Implementation of the Board of Commissioners' Duties and Responsibilities.	4.1 Dewan Komisaris mempunyai kebijakan penilaian sendiri (*self-assessment*) untuk menilai kinerja Dewan Komisaris. The Board of Commissioners has a self-assessment policy to evaluate the performance of the Board of Commissioners.	Pelaksanaan penilaian kinerja Dewan Komisaris secara kolegial dilakukan melalui *self-assessment* oleh masing-masing anggota Dewan Komisaris setiap tahun. Dewan Komisaris melakukan review atas hasil penilaian sendiri yang telah dikonsolidasi untuk mengukur efektivitasnya, dan menentukan area yang perlu ditingkatkan. The implementation of the performance evaluation of the Board of Commissioners collegially is performed in self-assessment by each of the Board of Commissioners members every year. The Board of Commissioners reviews the result of the self-assessment that has been consolidated to measure the effectiveness, and to decide areas for improvement.

Penerapan atas Pedoman Tata Kelola Perusahaan
Implementation of Corporate Governance Guidelines

No	Aspek Aspect	Prinsip Principle	Rekomendasi Recommendation	Pelaksanaan Implementation
2	Fungsi dan Peran Dewan Komisaris. Function and Roles of the Board of Commissioners.	**Prinsip 4:** Meningkatkan Kualitas Pelaksanaan Tugas dan Tanggung Jawab Dewan Komisaris. Improving the Quality of Implementation of the Board of Commissioners' Duties and Responsibilities.	4.2 Kebijakan penilaian sendiri (*self-assessment*) untuk menilai kinerja Dewan Komisaris diungkapkan melalui Laporan Tahunan Perusahaan Terbuka. Self-assessment policy to assess the performance of the Board of Commissioners has been disclosed in the Annual Report of the Public Company.	Perseroan telah mengungkapkan kebijakan penilaian sendiri (*self-assessment*) untuk menilai kinerja Dewan Komisaris dalam Laporan Tahunan Perseroan. The Company has disclosed self-assessment policy to evaluate the Board of Commissioners' performance in the Company's Annual Report.
			4.3 Dewan Komisaris mempunyai kebijakan terkait pengunduran diri anggota Dewan Komisaris apabila terlibat dalam kejahatan keuangan. The Board of Commissioners has policy related to resignation of the Board of Commissioners members if involved in financial crimes.	Pasal 19 ayat 15a Anggaran Dasar Perseroan mengatur pengunduran diri anggota Dewan Komisaris. Article 19 point 15a of the Company's Articles of Association governs resignation of members of the Board of Commissioners.

No	Aspek Aspect	Prinsip Principle	Rekomendasi Recommendation	Pelaksanaan Implementation
2	Fungsi dan Peran Dewan Komisaris. Function and Roles of the Board of Commissioners.	**Prinsip 4:** Meningkatkan Kualitas Pelaksanaan Tugas dan Tanggung Jawab Dewan Komisaris. Improving the Quality of Implementation of the Board of Commissioners' Duties and Responsibilities.	4.4 Dewan Komisaris atau Komite yang menjalankan fungsi Nominasi dan Remunerasi menyusun kebijakan suksesi dalam proses Nominasi anggota Direksi. The Board of Commissioners or Committee who performs Nomination and Remuneration functions has implemented a succession policy in the Board of Directors' members Nomination process.	Kebijakan suksesi anggota Direksi digunakan untuk menjaga kesinambungan kepemimpinan di masa mendatang. Pelaksanaan suksesi dilakukan melalui identifikasi terhadap pejabat-pejabat eksekutif yang memiliki potensi yang dijalankan melalui proses talent management. Calon yang potensial akan diajukan melalui Komite Nominasi dan Remunerasi. Board of Directors members succession policy is implemented to maintain continuity of leadership in the future. Implementation of the succession is carried out through identifying the potential executives through the talent management process. The potential candidates are proposed through Nominations and Remuneration Committee.
3	Fungsi dan Peran Direksi. Function and Roles of Board of Directors.	**Prinsip 5** Memperkuat Keanggotaan dan Komposisi Direksi. Strengthening Membership and Composition of Board of Directors	5.1 Penentuan jumlah anggota Direksi mempertimbangkan kondisi Perusahaan Terbuka serta efektivitas dalam pengambilan keputusan.	Penentuan jumlah anggota Direksi Perseroan telah mempertimbangkan kondisi dan kapasitas Perseroan, ketentuan di Peraturan OJK No. 33/POJK.04/2014 tentang Direksi dan Dewan Komisaris Emiten atau Perusahaan Publik, peraturan terkait lainnya termasuk Peraturan BEI, Anggaran Dasar Perseroan dan Pedoman dan Tata Tertib Kerja Direksi.

Penerapan atas Pedoman Tata Kelola Perusahaan
Implementation of Corporate Governance Guidelines

No	Aspek Aspect	Prinsip Principle	Rekomendasi Recommendation	Pelaksanaan Implementation
3	Fungsi dan Peran Direksi. Function and Roles of Board of Directors.	**Prinsip 5** Memperkuat Keanggotaan dan Komposisi Direksi. Strengthening Membership and Composition of Board of Directors	Determination of the number of Board of Directors members considers the condition of the Public Company and effectiveness of the decision making process.	Determination of the number of the Board of Directors members considers the condition and capacity of the Company, provisions of OJK Regulation No. 33/POJK.04/2014 concerning the Board of Directors and the Board of Commissioners of Issuers or Public Companies, other related regulations including the IDX Regulation, Articles of Association and Guidelines and Work Procedure of Board of Directors.
			5.2 Penentuan komposisi anggota Direksi memperhatikan, keberagaman keahlian, pengetahuan, dan pengalaman yang dibutuhkan. Determination of Board of Directors members composition considers diversity of required expertise, knowledge and experience.	Perseroan memiliki anggota Direksi dengan beragam pengalaman dan keahlian sebagaimana tercantum dalam profil Direksi pada Laporan Tahunan Perseroan. Pedoman dan Tata Tertib Kerja Direksi juga menyebutkan bahwa yang dapat diangkat sebagai anggota Direksi adalah orang-perseorangan yang memenuhi persyaratan pada saat diangkat, dan selama menjabat harus memiliki pengetahuan dan/atau keahlian di bidang yang dibutuhkan Perseroan. The Company has Board of Directors members with diverse experience and expertise as stated in the profile of the Board of Directors in the Company's Annual Report.

No	Aspek Aspect	Prinsip Principle	Rekomendasi Recommendation	Pelaksanaan Implementation
3	Fungsi dan Peran Direksi Function and Roles of Board of Directors.	**Prinsip 5**: Memperkuat Keanggotaan dan Komposisi Direksi. Strengthening Membership and Composition of Board of Directors		The Guideline and Work Procedures of the Board of Directors also states that those eligible to be appointed as a member of the Board of Directors are individuals who meet the requirements at the appointment, and during their tenure have knowledge and/or expertise in the field needed by the Company.
			5.3 Anggota Direksi yang membawahi bidang akuntansi atau keuangan memiliki keahlian dan/atau pengetahuan di bidang akuntansi. The Board of Directors member who supervises Accounting or Finance has expertise and/or knowledge in Accounting.	Penetapan anggota Direksi yang membawahi bidang akuntansi atau keuangan dilakukan dengan mempertimbangkan keahlian dan/atau pengetahuan di bidang akuntansi. Profil Direktur yang membawahi bidang akuntansi atau keuangan tertera pada halaman 62-63 Laporan Tahunan Perseroan. The determination of the Board of Directors member who supervises the field of accounting or finance considers the expertise and/or knowledge in the field of accounting. Profile of the Director who supervises accounting or finance is stated on page 62-63 of the Company's Annual Report.

Penerapan atas Pedoman Tata Kelola Perusahaan
Implementation of Corporate Governance Guidelines

No	Aspek Aspect	Prinsip Principle	Rekomendasi Recommendation	Pelaksanaan Implementation
3	Fungsi dan Peran Direksi Function and Roles of Board of Directors.	**Prinsip 6**: Meningkatkan Kualitas Pelaksanaan Tugas dan Tanggung Jawab Direksi. Improving the Quality of Implementation of the Board of Directors' Duties and Responsibilities.	6.1 Direksi mempunyai kebijakan penilaian sendiri (*self-assessment*) untuk menilai kinerja Direksi. The Board of Directors has a self-assessment policy to evaluate the performance of the Board of Directors.	Kebijakan penilaian sendiri (self-assessment) Direksi merupakan suatu pedoman yang digunakan untuk penilaian kinerja Direksi secara kolegial. *Self-assessment* dilakukan oleh masing-masing anggota Direksi berdasarkan *Key Performance Indicator* yang sudah ditetapkan dengan kriteria penilaian antara lain adalah pencapaian target, dan kepatuhan proses bisnis sesuai regulasi. Hasil penilaian *self-assessment* disampaikan oleh Direktur Utama ke Dewan Komisaris melalui Komite Nominasi dan Remunerasi. The Board of Directors self-assessment policy is a guideline used for performance evaluation of the Board of Directors collegially. The self-assessment is conducted by each member of the Board of Directors based on Key Performance Indicator agreed with assessment among others target achievement, and compliance of business processes according to regulations. The self-assessment results are submitted by the President Director to the Board of Commissioners through Nominations and Remuneration Committee.

No	Aspek Aspect	Prinsip Principle	Rekomendasi Recommendation	Pelaksanaan Implementation
3	Fungsi dan Peran Direksi Function and Roles of Board of Directors.	**Prinsip 6**: Meningkatkan Kualitas Pelaksanaan Tugas dan Tanggung Jawab Direksi. Improving the Quality of Implementation of the Board of Directors' Duties and Responsibilities.	6.2 Kebijakan penilaian sendiri (*self-assessment*) untuk menilai kinerja Direksi diungkapkan melalui Laporan Tahunan Perusahaan Terbuka. Self-assessment policy to assess the performance of the Board of Directors has been disclosed in Public Company's Annual Report.	Perseroan telah mengungkapkan kebijakan penilaian sendiri (*self-assessment*) untuk menilai kinerja Direksi Perseroan dalam Laporan Tahunan. The Company has disclosed a self-assessment policy to evaluate the performance of the Board of Directors in the Annual Report.
			6.3 Direksi mempunyai kebijakan terkait pengunduran diri anggota Direksi apabila terlibat dalam kejahatan keuangan. The Board of Directors has a policy related to resignation of the Board of Directors member if involved in financial crimes.	Pasal 16 ayat 13a Anggaran Dasar Perseroan mengatur mengenai pengunduran diri anggota Direksi, dan Pasal 16 ayat 14 Anggaran Dasar serta Pasal 6 Pedoman dan Tata Tertib Kerja Direksi mengatur anggota Direksi sewaktu waktu dapat diberhentikan untuk sementara waktu oleh Dewan Komisaris yang harus ditindaklanjuti dengan RUPS. Article 16 point 13a of the Company's Articles of Association governs the resignation of members of the Board of Directors, and Article 16 point 13 of the Company's Articles of Association and Article 6 of the Board of Directors Charter govern members of the Board of Directors at any time can be temporarily dismissed by the Board of Commissioners, which must be followed up by a GMS.

Penerapan atas Pedoman Tata Kelola Perusahaan
Implementation of Corporate Governance Guidelines

No	Aspek Aspect	Prinsip Principle	Rekomendasi Recommendation	Pelaksanaan Implementation
4	Partisipasi Pemangku Kepentingan. Stakeholders Participation.	**Prinsip 7:** Meningkatkan Aspek Tata Kelola Perusahaan melalui Partisipasi Pemangku Kepentingan. Improving Corporate Governance Aspects through Stakeholders' Participation.	7.1 Perusahaan Terbuka memiliki kebijakan untuk mencegah terjadinya *insider trading*. The Public Company has a policy to prevent insider trading.	Perseroan telah mempunyai kebijakan *Insider Trading* yang dituangkan dalam Surat Keputusan Dewan Komisaris dan Direksi No. 118/Corsec/ST/VIII.2018.TRIM tertanggal 27 Agustus 2018 yang telah diumumkan kepada seluruh karyawan. Kode Etik Perseroan melarang Dewan Komisaris, Direksi, dan karyawan serta pihak-pihak yang memiliki hubungan erat dengan mereka untuk melakukan perdagangan saham atau efek lain berdasarkan informasi dari dalam Perseroan yang belum dipublikasikan. Selain itu, Surat Keputusan Direksi No. Kep:12/LGL/SKD/I//2014.TRIM tentang Pembukaan Rekening Pribadi juga mengungkapkan tentang larangan *insider trading*. The Company has an Insider Trading Policy as stipulated in the Board of Commissioners and the Board of Directors Decree No. 118/Corsec/ST/VIII.2018.TRIM dated August 27, 2018 that has been announced to all employees. The Code of Conduct of the Company prohibits the Board of Commissioners, Board of Directors, and employees as well as other parties with close relationships to trade stock and other securities based on information from the Company's internal party that has not yet been published.

No	Aspek Aspect	Prinsip Principle	Rekomendasi Recommendation	Pelaksanaan Implementation
4	Partisipasi Pemangku Kepentingan. Stakeholders Participation.	**Prinsip 7:** Meningkatkan Aspek Tata Kelola Perusahaan melalui Partisipasi Pemangku Kepentingan. Improving Corporate Governance Aspects through Stakeholders' Participation.		In addition, Decree of the Board of Directors No. Kep:12/LGL/SKD/I/2014.TRIM about Opening of Personal Account also reveals the prohibition on insider trading.
			7.2 Perusahaan Terbuka memiliki kebijakan anti korupsi dan *anti-fraud*. The Public Company has an anti-corruption and anti-fraud policy.	Perseroan telah memiliki kebijakan anti korupsi dan *anti-fraud* yang diungkapkan dalam Laporan Tahunan dan di situs web Perseroan di https://www.trimegah.com/upload/2019/02/Kebijakan_Whistleblower_dan_Anti_Korupsi.pdf The Company has anti-corruption and anti-fraud policy that are disclosed in annual report and the Company's website at https://www.trimegah.com/upload/2019/02/Whistleblower_and_Anti_Corruption_Policy.pdf
			7.3 Perusahaan Terbuka memiliki kebijakan tentang seleksi dan peningkatan kemampuan pemasok atau vendor.	Perseroan memiliki dan menerapkan kebijakan Proses Pengadaan Barang dan Jasa serta proses seleksi, dan tertuang dalam *Standard Operating Procedure* (SOP). Seleksi pemasok tersebut meliputi penilaian kemampuan, keuangan, legalitas perusahaan, kualitas produk barang/jasa yang dihasilkan, ketepatan proses *delivery*, dan rekam jejak pemasok. Dalam pengadaan barang dan jasa, Perseroan dapat melakukan penunjukan langsung ataupun seleksi atau ketentuan kontrak kerja dengan pemasok.

Penerapan atas Pedoman Tata Kelola Perusahaan
Implementation of Corporate Governance Guidelines

No	Aspek Aspect	Prinsip Principle	Rekomendasi Recommendation	Pelaksanaan Implementation
4	Partisipasi Pemangku Kepentingan. Stakeholders Participation.	**Prinsip 7:** Meningkatkan Aspek Tata Kelola Perusahaan melalui Partisipasi Pemangku Kepentingan. Improving Corporate Governance Aspects through Stakeholders' Participation.	7.3 Perusahaan Terbuka memiliki kebijakan tentang seleksi dan peningkatan kemampuan pemasok atau vendor. Public Company has a supplier or vendor and capacity development policy.	Dengan demikian, Perseroan dapat menjamin kontinuitas pasokan, baik dari segi kuantitas maupun kualitas yang dibutuhkan oleh Perseroan. Kebijakan tersebut diungkapkan dalam situs web Perseroan di https://www.trimegah.com/upload/2019/02/Kebijakan_Kreditur_dan_Kebijakan_Seleksi_Pemasok_atau_Vendor.pdf The Company has and implements Policy of Product and Service Procurement Process and selection process, and set out in the Standard Operating Procedure (SOP). The vendor selection includes assessment on the capability, financials, company's legality, quality of goods/services produced, the accuracy of delivery process and vendor's track record. In the procurement of goods and services, the Company may conduct direct appointment or selection method or the terms of a contract with the vendor. Therefore, the Company can ensure the continuity of supply, both in terms of quantity and quality, required by the Company. The policies are disclosed in the Company's website at https://www.trimegah.com/upload/2019/02/Creditor_Policy_and_Suppliers_or_Vendor_Policy.pdf



No	Aspek Aspect	Prinsip Principle	Rekomendasi Recommendation	Pelaksanaan Implementation
4	Partisipasi Pemangku Kepentingan. Stakeholders Participation.	**Prinsip 7:** Meningkatkan Aspek Tata Kelola Perusahaan melalui Partisipasi Pemangku Kepentingan. Improving Corporate Governance Aspects through Stakeholders' Participation.	7.4 Perusahaan Terbuka memiliki kebijakan tentang pemenuhan hak-hak kreditur. Public Company has creditor's rights fulfillment policy.	Perseroan menjaga hubungan baik yang saling menguntungkan dengan kreditur dan selalu berupaya untuk memenuhi hak-hak kreditur seperti yang tertuang dalam Perjanjian Kerja Sama, di antaranya Perseroan memastikan bahwa seluruh persyaratan dalam perjanjian pinjaman terpenuhi, sehingga kepercayaan kreditur terhadap perseroan tetap terjaga dengan baik. Kebijakan tersebut diungkapkan dalam situs web Perseroan di https://www.trimegah.com/upload/2019/02/Kebijakan_Kreditur_dan_Kebijakan_Seleksi_Pemasok_atau_Vendor.pdf The Company always maintains good and mutually beneficial relationships with creditors and always strives to fulfill the rights of the creditors as stated in the Contract, among others, that the Company ensures that all of the requirements in the loan are fulfilled, in order to maintain trust from the creditor. The policies are disclosed in the Company's website at https://www.trimegah.com/upload/2019/02/Creditor_Policy_and_Suppliers_or_Vendor_Policy.pdf

Penerapan atas Pedoman Tata Kelola Perusahaan
Implementation of Corporate Governance Guidelines

No	Aspek Aspect	Prinsip Principle	Rekomendasi Recommendation	Pelaksanaan Implementation
4	Partisipasi Pemangku Kepentingan.	**Prinsip 7:** Meningkatkan Aspek Tata Kelola Perusahaan melalui Partisipasi Pemangku Kepentingan.	7.5 Perusahaan Terbuka memiliki kebijakan sistem *whistleblowing*.	Perseroan memiliki kebijakan sistem *whistleblowing* yang diungkapkan dalam Laporan Tahunan dan situs web Perseroan di https://www.trimegah.com/upload/2019/02/Kebijakan_Whistleblower_dan_Anti_Korupsi.pdf
	Stakeholders Participation.	Improving Corporate Governance Aspects through Stakeholders' Participation.	Public Company has a whistleblowing system policy.	The Company has whistleblowing system policy which is disclosed in the Company's Annual Report and website at https://www.trimegah.com/upload/2019/02/Whistleblower_and_Anti_Corruption_Policy.pdf
			7.6 Perusahaan Terbuka memiliki kebijakan pemberian insentif jangka panjang kepada Direksi dan karyawan.	Perseroan saat ini tidak memiliki kebijakan pemberian insentif jangka panjang kepada Direksi dan karyawan. Meskipun demikian Perseroan pernah melaksanakan Program MESOP pada tahun 2008 hingga 2010, dan 2017 hingga 2018 sebagai bentuk penghargaan dan insentif yang diharapkan dapat memicu kinerja dan meningkatkan rasa memiliki terhadap Perseroan.
			Public Company has long-term incentives policy for the Board of Directors and the employees.	The Company currently does not have a long-term incentives policy for the Board of Directors and the employees. However the Company implemented the MESOP Program from 2008 to 2010, and from 2017 to 2018 as a form of appreciation and incentives that are expected to trigger performance and enhance ownership of the Company.

No	Aspek Aspect	Prinsip Principle	Rekomendasi Recommendation	Pelaksanaan Implementation
5	Keterbukaan Informasi. Disclosure of Information.	**Prinsip 8:** Meningkatkan Pelaksanaan Keterbukaan Informasi. Improving the Implementation of Disclosure of Information.	8.1 Perusahaan Terbuka memanfaatkan penggunaan teknologi informasi secara lebih luas selain situs web sebagai media keterbukaan informasi. Public Company utilizes broader information technology application than website as information disclosure media.	Selain situs web, Perseroan juga memanfaatkan teknologi informasi secara lebih luas dalam penyebaran informasi, termasuk situs web Bursa Efek Indonesia, aplikasi Trima dan media sosial. In addition to the Company's website, the Company also utilizes broader information technology to increase the information dissemination, including the IDX website, Trima application, and social media.
			8.2 Laporan Tahunan Perusahaan Terbuka mengungkapkan pemilik manfaat akhir dalam kepemilikan saham Perusahaan Terbuka paling sedikit 5%, selain pengungkapan pemilik manfaat akhir dalam kepemilikan saham Perusahaan Terbuka melalui pemegang saham utama dan pengendali.	Perseroan mengungkapkan informasi mengenai pemegang saham yang memiliki 5% atau lebih kepemilikan saham Perseroan di Laporan Tahunan dan situs web Perseroan. Selain itu, Perseroan juga menyampaikan Laporan Registrasi Pemegang Efek mengenai kepemilikan saham Perseroan setiap bulan melalui SPE OJK dan IDXnet. Pemegang saham pengendali Perseroan per 31 Desember 2021 adalah Advanced Wealth Finance Ltd (AWF) yang mana pemegang saham akhirnya adalah sebuah fund sehingga Perseroan tidak dapat memberikan informasi mengenai Pemilik Manfaat Akhir.

Penerapan atas Pedoman Tata Kelola Perusahaan
Implementation of Corporate Governance Guidelines

No	Aspek Aspect	Prinsip Principle	Rekomendasi Recommendation	Pelaksanaan Implementation
5	Keterbukaan Informasi. Disclosure of Information.	**Prinsip 8:** Meningkatkan Pelaksanaan Keterbukaan Informasi. Improving the Implementation of Disclosure of Information.	Annual Report of Public Company discloses ultimate beneficial owner of Public Company in share ownership at least 5%, besides the disclosure of beneficial owner of Public Company in shares ownership through main and controlling shareholders.	The Company discloses information about the shareholders with 5% or more ownership in the Company in the Company's Annual Report and website. In addition, the Company also submits a Monthly Report of Securities Holder Registration concerning shares ownership of the Company monthly through SPE OJK and IDXnet. The Company's controlling shareholder as of 31 December 2021 is Advanced Wealth Finance Ltd (AWF) of which the ultimate shareholder is a fund, therefore Company cannot provide information on the Ultimate Beneficial Owner.



Struktur GCG di Perseroan terdiri atas komponen-komponen sebagai berikut:

- Rapat Umum Pemegang Saham;
- Dewan Komisaris;
- Direksi;
- Komite-komite di bawah Dewan Komisaris yaitu Komite Audit, Komite Nominasi dan Remunerasi;
- Komite di bawah Direksi Perseroan yaitu Komite Manajemen Risiko Terintegrasi, dan Komite Human Capital;
- Sekretaris Perusahaan;
- Fungsi Internal Audit;
- Manajemen Risiko;
- Divisi Compliance;
- Sistem Pengendalian Internal;
- Sistem Pelaporan Pelanggaran dan Anti Korupsi;
- Sistem Manajemen Risiko;
- Kebijakan *Insider Trading;*
- Dewan Pengawas Syariah;
- Akuntan Publik;
- Kode Etik.

The GCG structure of the Company consists of the following components:

- General Meeting of Shareholders;
- Board of Commissioners;
- Board of Directors;
- Committees under the Board of Commissioners, namely Audit Committee, Nomination and Remuneration Committee;
- Committees under the Board of Directors, namely the Integrated Risk Management Committee, and Human Capital Committee;
- Corporate Secretary;
- Internal Audit Function;
- Risk Management;
- Compliance Division;
- Internal Control System;
- Whistleblowing System and Anti-Corruption;
- Risk Management System;
- Insider Trading Policy;
- Sharia Supervisory Board;
- Public Accountant;
- Code of Conducts.

Rapat Umum Pemegang Saham
General meeting of Shareholders

Informasi mengenai Keputusan RUPS
Information of the GMS Resolutions

Keputusan RUPS Tahunan 2021

RUPS Tahunan 2021 telah menyetujui hal-hal yang pada pokoknya adalah sebagai berikut:

Mata Acara Pertama:

1. Menerima dengan baik dan menyetujui Laporan Tahunan Perseroan untuk tahun buku yang berakhir pada tanggal 31 Desember 2020 termasuk Laporan tahunan Direksi, Laporan pengawasan Dewan Komisaris untuk tahun 2020, serta;
2. Menerima dengan baik, menyetujui dan mengesahkan Laporan Keuangan serta neraca dan perhitungan laba/rugi Perseroan untuk tahun buku yang berakhir pada tanggal 31 Desember 2020 yang telah diaudit oleh Kantor Akuntan Publik Purwantono, Sungkoro, Surja, sesuai laporan Nomor: 01024/2.1032/AU.1/09/1681-1/1/IV/2021 tanggal 30 April 2021 dengan pendapat "Wajar dalam Semua Hal yang Material", dengan demikian membebaskan anggota Direksi dan Dewan Komisaris Perseroan dari tanggung jawab dan segala tanggungan (*acquit et de charge*) atas tindakan pengurusan dan pengawasan yang telah mereka jalankan selama tahun buku 2020, sepanjang tindakan-tindakan mereka tercantum dalam neraca dan perhitungan laba rugi tahun buku 2020, kecuali perbuatan penipuan, penggelapan atau tindak pidana lainnya.

Mata Acara Kedua:
Menyetujui penetapan penggunaan laba bersih tahun buku 2020 Perseroan sebesar Rp28.284.893.261,00 (dua puluh delapan miliar dua ratus delapan puluh empat juta delapan ratus sembilan puluh tiga ribu dua ratus enam puluh satu rupiah) untuk dipergunakan sebagai berikut:

1. Sebesar Rp1.000.000.000,00 (satu miliar Rupiah) digunakan sebagai "Dana Cadangan" sebagaimana dimaksud dalam Pasal 70 ayat 1 UU Nomor 40 Tahun 2007; dan

Annual GMS 2021 Resolutions

The Annual GMS 2021 has resolved the following matters:

First Agenda:

1. Well accepted and approved the Company's Annual Report for the financial year ended on December 31, 2020 including the annual report of the Board of Directors, and the supervisory report of the Board of Commissioners for the year 2020; and
2. Well accepted, approved, and ratified the Company's Financial Statements and balance sheet and profit/loss statement for the financial year ended on December 31, 2020 audited by Public Accounting Firm Purwantono, Sungkoro & Surja, according to the report Number: 01024/2.1032/AU.1/09/1681-1/1/IV/2021 dated April 30, 2021 with a "Fair in All Material Aspects" opinion, thus acquitting the members of the Board of Directors and the Board of Commissioners of the Company of responsibilities and liabilities (acquit et de charge) for the management and supervision actions carried out in the 2020 financial year, as long as their actions were stated in the annual report financial year 2020, except embezzlement, fraud and other criminal acts.

Second Agenda:
Approved the determination of the use of the Company's net profit for the 2020 financial year amounting to Rp28,284,893,261 (twenty eight billion two hundred eighty four million eight hundred ninety three thousand two hundred sixty one rupiah), for:

1. Rp1,000,000,000 (one billion Rupiah) for "Reserves" as referred to Article 70 paragraph 1 the Company Law Number 40 Year 2007; and



2. Sisanya dimasukkan sebagai laba yang ditahan untuk memperkuat struktur permodalan Perseroan.

Mata Acara Ketiga:

1. Menyetujui mendelegasikan kewenangan penunjukan Akuntan Publik dan Kantor Akuntan Publik yang akan melakukan audit atas Laporan Keuangan Perseroan untuk tahun buku 2021 kepada Dewan Komisaris dengan tetap memperhatikan rekomendasi Komite Audit mengenai pemilihan Akuntan Publik dan Kantor Akuntan Publik. Pendelegasian ini diambil mengingat hingga penyelenggaraan Rapat ini masih dilakukan proses pemilihan Akuntan Publik dan/atau Kantor Akuntan Publik. Proses pemilihan Akuntan Publik dan/atau Kantor Akuntan Publik Perseroan akan didasarkan pada kriteria, antara lain:
   - Terdaftar pada Otoritas Jasa Keuangan;
   - Memiliki kompetensi dan pengalaman dalam memberikan jasa audit laporan keuangan perusahaan terbuka yang bergerak di bidang pasar modal atau perusahaan efek, dan memahami kompleksitas usaha Perseroan;
   - Independen terhadap grup Perseroan.
2. Memberi kuasa dan wewenang kepada Dewan Komisaris Perseroan untuk menetapkan besarnya honorarium dan persyaratan lainnya, sehubungan dengan penunjukan Akuntan Publik dan Kantor Akuntan Publik tersebut dengan memperhatikan rekomendasi dari Komite Audit.
3. Dalam hal Akuntan Publik dan Kantor Akuntan Publik yang ditunjuk tersebut karena sesuatu alasan tidak dapat melaksanakan tugasnya, memberikan wewenang kepada Dewan Komisaris untuk menunjuk Akuntan Publik dan Kantor Akuntan Publik lain yang memiliki kompetensi dan pengalaman dalam bisnis Perseroan dan terdaftar di Otoritas Jasa Keuangan.

2. The remaining will be used as retained earnings to strengthen the Company's capital structure.

Third Agenda:

1. Approved the delegation of authority to appoint a Public Accountant and Public Accounting Firm that will audit the Company's Financial Statements for the 2021 financial year to the Board of Commissioners while keeping the recommendations of the Audit Committee into consideration regarding the selection of Public Accountants and Public Accounting Firms. This delegation was taken considering that until the holding of this Meeting, the selection process for a Public Accountant and/or a Public Accounting Firm was still being conducted. The selection process for the Company's Public Accountant and/or Public Accounting Firm will be based on the following criteria:
   - Registered in the Financial Services Authority;
   - Having competence and experience in providing audit services for financial statements of public companies engaged in the capital market or securities companies, and understanding the complexity of the Company's business;
   - Independent of the Company's group.
2. Granted power and authority to the Board of Commissioners of the Company to determine the honorarium for the Public Accountant and/or The Public Accounting Firm and other requirements, in connection with the appointment of the Public Accountant and Public Accounting Firm by considering the recommendations of the Audit Committee.
3. In the event that the appointed Public Accountant and Public Accounting Firm for some reason cannot carry out their duties, authorize the Board of Commissioners to appoint the other Public Accountant and Public Accounting Firm that has competence and experience in the Company's business and registered in the Financial Services Authority.

Rapat Umum Pemegang Saham
General meeting of Shareholders

Informasi mengenai Keputusan RUPS
Information of the GMS Resolutions

Mata Acara Keempat:

1. Menyetujui untuk memberi wewenang kepada Dewan Komisaris untuk menetapkan jumlah honorarium Dewan Komisaris Perseroan untuk tahun buku 2021 dengan kenaikan sebesar-besarnya 10% (sepuluh persen) dari honorarium yang diberikan Perseroan kepada Dewan Komisaris dalam tahun buku yang lalu, dan pembagiannya ditetapkan oleh Dewan Komisaris Perseroan melalui Rapat Dewan Komisaris serta memberikan wewenang kepada Dewan Komisaris untuk pengalokasian honorarium masing- masing Dewan Komisaris dari jumlah total tersebut;
2. Menyetujui untuk memberi wewenang kepada Dewan Komisaris untuk menetapkan gaji dan tunjangan lain Direksi untuk tahun buku 2021 dengan kenaikan sebesar-besarnya 10% (sepuluh persen) dari gaji dan tunjangan lain yang diberikan Perseroan kepada Direksi dalam tahun buku yang lalu dan menetapkan pembagian tugas dan wewenang bagi Direksi Perseroan untuk tahun 2021 yang pembagiannya ditetapkan oleh Dewan Komisaris Perseroan;
3. Menyetujui untuk memberi wewenang kepada Dewan Komisaris untuk menetapkan bonus bagi Direksi Perseroan.

Fourth Agenda:

1. Approved to authorize the Board of Commissioners to determine the amount of honorarium for the Company's Board of Commissioners for the 2021 financial year with a maximum increase of 10% (ten percent) of the honorarium given by the Company to the Board of Commissioners in the previous financial year, and the distribution is determined by the Company's Board of Commissioners through the Board of Commissioners Meeting and authorizes the Board of Commissioners to allocate the honorarium for each Board of Commissioners from the total amount;
2. Approved to delegate authority to the Board of Commissioners in determining the salary and other benefits of the Board of Directors for 2021 financial year with a maximum increase of 10% (ten percent) of the salary and other benefits given by the Company to the Board of Directors in the previous financial year and determine the duties and authority distribution for the Board of Directors of the Company for 2021, which is determined by the Board of Commissioners of the Company;
3. Approved to delegate authority to the Board of Commissioners to determine bonus for the Board of Directors of the Company.

Realisasi Hasil Keputusan RUPS Tahunan 2021

Seluruh keputusan RUPS Tahunan 2021 telah direalisasikan pada tahun 2021.

Realization of the Annual GMS 2021 Resolutions

All of the resolutions of the Annual GMS 2021 have been implemented in 2021.

Keputusan RUPS Tahunan 2020

RUPS Tahunan 2020 telah menyetujui hal-hal yang pada pokoknya adalah sebagai berikut:

Mata Acara Pertama:

1. Menerima dan menyetujui Laporan Tahunan Perseroan untuk tahun buku yang berakhir pada

Annual GMS 2020 Resolutions

The Annual GMS 2020 has resolved the following matters:

First Agenda:

1. Accepted, and approved the Company's Annual Report for the financial year ended on December



tanggal 31 Desember 2019 termasuk Laporan Tahunan Direksi, Laporan Pengawasan Dewan Komisaris untuk tahun 2019; serta

2. Menerima dan menyetujui serta mengesahkan Laporan Keuangan serta neraca dan perhitungan laba/rugi Perseroan untuk tahun buku yang berakhir pada tanggal 31 Desember 2019 yang telah diaudit oleh Kantor Akuntan Publik Purwantono, Sungkoro & Surja sesuai laporan Nomor: 00556/2.1032/AU.1/09/02401/1/III/2020 tanggal 31 Maret 2020 dengan pendapat "Wajar dalam Semua Hal yang Material", dengan demikian membebaskan anggota Direksi dan Dewan Komisaris Perseroan dari tanggung jawab dan segala tanggungan (acquit et de charge) atas tindakan pengurusan dan pengawasan yang telah mereka jalankan selama Tahun Buku 2019, sepanjang tindakan-tindakan mereka tercantum dalam neraca dan perhitungan laba-rugi tahun buku 2019, kecuali perbuatan penipuan, penggelapan atau tindak pidana lainnya.

Mata Acara Kedua:
Menyetujui penetapan penggunaan laba bersih Perseroan untuk Tahun Buku 2019 Perseroan sebesar Rp64.871.446.064,00 (enam puluh empat miliar delapan ratus tujuh puluh satu juta empat ratus empat puluh enam ribu enam puluh empat rupiah):

a. Sebesar Rp1.000.000.000,00 (satu miliar rupiah) digunakan sebagai " Dana Cadangan" sebagaimana dimaksud dalam Pasal 70 ayat 1 UU Nomor 40 Tahun 2007;
b. Sisanya dimasukkan sebagai laba yang ditahan untuk memperkuat struktur permodalan Perseroan.

Mata Acara Ketiga:
Menyetujui memberikan wewenang kepada Direksi Perseroan dengan persetujuan Dewan Komisaris untuk menunjuk Akuntan Publik dan/atau Kantor Akuntan Publik yang terdaftar di OJK untuk mengaudit Laporan Keuangan Perseroan untuk Tahun Buku 2020, dan memberi wewenang kepada Direksi Perseroan untuk

31, 2019 including the Annual Report of the Board of Directors, the Supervisory Report of the Board of Commissioners for the year 2019; and

2. Accepted, approved, and ratified the Company's Financial Statements and balance sheet and profit/loss statement for the financial year ended on December 31, 2019 audited by Public Accounting Firm Purwantono, Sungkoro & Surja, according to the report Number: 00556/2.1032/AU.1/09/02401/1/III/2020 dated March 31, 2020 with a "Fair in All Material Respects" opinion, thus acquitting the members of the Board of Directors and the Board of Commissioners of the Company of responsibilities and liabilities (acquit et de charge) for the management and supervision actions carried out in the 2019 Financial Year, as long as their actions were stated in the balance sheet and profit/loss statement of 2019 financial year, except act of embezzlement, fraud and other criminal acts.

Second Agenda:
Approved the determination of the use of the Company's net profit for the 2019 Financial Year amounting to Rp64,871,446,064 (sixty four billion eight hundred seventy one million four hundred forty six thousand and sixty four rupiah) for:

a. Rp1,000,000,000 (one billion rupiah) to be used as "Reserves" as referred to Law Number 40 of 2007 Article 70 paragraph 1;

b. The remaining will be used as retained earnings to strengthen the Company's capital structure.

Third Agenda:
Approved to grant authority to the Board of Directors of the Company with the approval of the Board of Commissioners to appoint a Public Accountant and/or Public Accounting Firm registered in OJK to audit the Company's Financial Statements for the 2020 Financial Year, and grant authority to

Rapat Umum Pemegang Saham
General meeting of Shareholders

Informasi mengenai Keputusan RUPS
Information of the GMS Resolutions

menetapkan jumlah honorarium Akuntan Publik dan/ atau Kantor Akuntan Publik tersebut dan persyaratan lain penunjukannya termasuk menetapkan kantor akuntan publik pengganti dalam hal kantor akuntan publik yang ditunjuk tersebut, karena sebab apapun, tidak dapat menyelesaikan audit atas laporan keuangan Perseroan tahun buku 2020.

Mata Acara Keempat:

1. Menyetujui memberikan wewenang kepada Rapat Dewan Komisaris untuk menetapkan jumlah honorarium Dewan Komisaris Perseroan untuk tahun buku 2020 seluruhnya sebanyak-banyaknya sejumlah Rp5.000.000.000,00 (lima miliar rupiah) yang pembagiannya ditentukan oleh Dewan Komisaris Perseroan melalui Rapat Dewan Komisaris.

2. Menyetujui memberikan wewenang kepada Dewan Komisaris untuk menetapkan gaji dan tunjangan lain Direksi untuk tahun buku 2020 seluruhnya sebanyak-banyaknya sejumlah Rp5.000.000.000,00 (lima miliar rupiah) serta tugas dan wewenang bagi Direksi Perseroan untuk tahun 2020 yang pembagian di antara anggota Direksi ditetapkan oleh Dewan Komisaris Perseroan.
3. Menyetujui memberikan wewenang kepada Dewan Komisaris untuk menetapkan bonus bagi Direksi Perseroan.

Mata Acara Kelima:

1. Menyetujui mengangkat kembali Bapak Rizal Bambang Prasetijo sebagai Komisaris Utama/ Komisaris Independen Perseroan terhitung sejak tanggal ditutupnya Rapat ini sampai dengan ditutupnya RUPS Tahunan yang diselenggarakan pada tahun 2025, dengan memperhatikan ketentuan peraturan perundang-undangan yang berlaku, khususnya Peraturan di bidang Pasar Modal, namun dengan tidak mengurangi hak RUPS untuk memberhentikan yang bersangkutan sewaktu-waktu.

the Board of Directors of the Company to determine the honorarium for the Public Accountant and/or the Public Accounting Firm and other requirements for the appointment including assigning a replacement public accounting firm in the event that the appointed public accounting firm, for whatever reason, is unable to complete the audit on the Company's financial statements for the 2020 financial year.

Fourth Agenda:

1. Approved to authorize the Board of Commissioners Meeting to determine the amount of salaries for the Board of Commissioners of the Company for the 2020 financial year with the total amount maximum of Rp5,000,000,000 (five billion rupiahs), the distribution of which is determined by the Company's Board of Commissioners through the Board of Commissioners Meeting.
2. Approved the delegation of authority to the Board of Commissioners to determine salaries, allowances of the Board of Directors for the 2020 financial year with the total amount maximum of Rp5,000,000,000 (five billion rupiahs), as well as the duties and authorities of the Board of Directors of the Company for year 2020, the distribution of which is determined by the Company's Board of Commissioners.
3. Approved to delegate authority to the Board of Commissioners to determine bonus for the Board of Directors of the Company.

Fifth Agenda:

1. Approved to reappoint Mr. Rizal Bambang Prasetijo as President Commissioner/ Independent Commissioner of the Company as of the closing date of this Meeting until the closing of the Annual GMS which will be held in 2025, by complying with provisions of the prevailing laws and regulations, particularly regulations in Capital Markets, without prejudice to GMS rights to dismiss him at any time.



Dengan demikian, susunan Dewan Komisaris Perseroan sejak diangkatnya Bapak Rizal Bambang Prasetijo adalah sebagai berikut:

- Komisaris Utama/Komisaris Independen: Rizal Bambang Prasetijo
- Komisaris/Komisaris Independen : Edy Sugito
- Komisaris : Sunata Tjiterosampurno

Sedangkan susunan Direksi Perseroan tidak mengalami perubahan, yaitu sebagai berikut:

- Direktur Utama: Stephanus Turangan
- Direktur : Syafriandi Armand Saleh
- Direktur : David Agus

2. Menyetujui memberikan kuasa dan kewenangan kepada Direksi Perseroan dengan hak substitusi untuk melakukan segala tindakan yang diperlukan berkaitan dengan keputusan RUPS sesuai dengan peraturan Perundang-undangan yang berlaku, termasuk untuk menyatakan dalam Akta Notaris tersendiri dan memberitahukannya kepada Kementerian Hukum dan Hak Asasi Manusia Republik Indonesia.

Therefore, the composition of the Board of Commissioners of the Company since the appointment of Mr. Rizal Bambang Prasetijo is as follows:

- President Commissioner/Independent Commissioner : Rizal Bambang Prasetijo
- Commissioner/Independent Commissioner: Edy Sugito
- Commissioner : Sunata Tjiterosampurno

Meanwhile, the composition of the Board of Directors of the Company does not change, as follows:

- President Director: Stephanus Turangan
- Director : Syafriandi Armand Saleh
- Director : David Agus

2. Agreed to grant authority to the Board of Directors of the Company with the rights of substitution to carry out the necessary actions concerning the resolution of the GMS according to the prevailing regulations, including restating a separate Notarial Deed, and to submit notification to the Ministry of Law and Human Rights of the Republic of Indonesia.

Realisasi Hasil Keputusan RUPS Tahunan 2020

Seluruh keputusan RUPS Tahunan 2020 telah direalisasikan pada tahun 2020.

Keputusan RUPS Luar Biasa 2020

Mata Acara Tunggal

1. Menyetujui perubahan dan penyusunan kembali seluruh isi Anggaran Dasar Perseroan untuk disesuaikan dengan POJK No. 15/2020, dan guna

Realization of the Annual GMS 2020 Resolutions

All of the resolutions of the 2020 AGMS have been implemented in 2020.

Extraordinary GMS 2020 Resolutions

Single Agenda

1. Approved the changes and the restatement of all the provisions of the Article of Association of the Company to comply with POJK No.

Rapat Umum Pemegang Saham
General meeting of Shareholders

Informasi mengenai Keputusan RUPS
Information of the GMS Resolutions

pelaksanaan tindakan tersebut, melimpahkan wewenang serta memberikan kuasa kepada Direksi Perseroan melakukan perubahan dan penyesuaian dimaksud serta tindakan-tindakan lainnya yang dipandang perlu agar dapat memenuhi ketentuan POJK No. 15/2020;

2. Menyetujui memberikan wewenang dan kuasa kepada Direksi Perseroan dengan hak substitusi, untuk melakukan segala tindakan yang diperlukan dalam rangka perubahan penyesuaian Anggaran Dasar dengan POJK No. 15/2020 dengan menyatakan kembali perubahan tersebut termasuk tetapi tidak terbatas untuk menandatangani dokumen-dokumen dan/atau surat-surat, menyatakan dan/atau menuangkan keputusan Rapat ini, dalam akta yang dibuat di hadapan Notaris, menghadap instansi pemerintahan dalam rangka memperoleh persetujuan dan memenuhi ketentuan peraturan perundang-undangan yang berlaku, termasuk melakukan penyesuaian sepanjang diharuskan oleh instansi yang berwenang, serta untuk melaksanakan tindakan-tindakan lain yang dianggap perlu oleh Direksi sehubungan dengan perubahan Anggaran Dasar tersebut.

15/2020, and in order to carry out these actions, delegated authority and authorized the Board of Directors of the Company to make changes and adjustments as well as other actions deemed necessary in order to comply with the provisions of POJK No. 15/2020;

2. Approved to grant authority to the Board of Directors of the Company with the rights of substitution, to take all necessary actions in the adjustment of the Articles of Association according to POJK No. 15/2020 by restating the amendments including but not limited to signing documents and/or letters, declaring and/or stating the resolutions of this Meeting, in deeds made before a Notary, meeting government agencies in order to obtain approval and comply with the provisions of the prevailing laws and regulations, including making adjustments as long as required by the authority, as well as carrying out other actions deemed necessary by the Board of Directors in connection with the amendments to the Articles of Association.

Realisasi Hasil Keputusan RUPS Luar Biasa 2020

Keputusan mata acara tunggal RUPS Luar Biasa telah direalisasikan pada tahun 2020.

Realization of Extraordinary GMS 2020 Resolution

The resolutions on the single agenda of the 2020 Extraordinary GMS have been realized in 2020.



Pihak Independen dalam pelaksanaan RUPS
Independent Party in the GMS

Seluruh Mata Acara RUPS Tahunan dan Mata Acara RUPS Luar Biasa tahun 2020 disetujui oleh pemegang saham dengan suara bulat secara musyawarah untuk mufakat, dengan perhitungan suara yang hadir dibantu oleh pihak independen dari Biro Administrasi Efek PT Sinartama Gunita.

Dalam pelaksanaan RUPS Tahunan 2021, selaras dengan telah diluncurkannya sistem *e-voting* dari system eASY.KSEI, dimana peserta rapat dapat menghadiri RUPS secara online maupun offline, perhitungan suara dilakukan melalui fisik dan online melalui sistem *e-voting* eASY.KSEI dibantu oleh pihak Independen dari Biro Administrasi Efek PT Sinartama Gunita.

All of the agendas in the 2020 Annual GMS and Extraordinary GMS were approved by the shareholders through consensus, with the attendance's vote count conducted by an independent party from Share Registrar PT Sinartama Gunita.

In the implementation of the 2021 Annual GMS, with the launch of the e-voting system from the eASY.KSEI system, with which the shareholders could participate in the Meeting through physical attendance or electronic attendance, vote counting was carried out physically and online through the e-voting system eASY.KSEI, assisted by an independent party. from the Share Registrar PT Sinartama Gunita.

Direksi
Board of Directors

Direksi adalah organ Perseroan yang berwenang menjalankan dan bertanggung jawab atas pengurusan Perseroan untuk kepentingan Perseroan sesuai dengan maksud dan tujuan Perseroan yang ditetapkan dalam Anggaran Dasar.

Tugas, Tanggung Jawab, dan Kewenangan Direksi

Direksi bertanggung jawab penuh dalam melaksanakan tugasnya untuk kepentingan Perseroan dalam mencapai maksud dan tujuan Perseroan.

Tugas, tanggung jawab dan kewenangan Direksi seperti yang tertuang dalam Pedoman dan Tata Tertib Kerja Direksi adalah sebagai berikut:

1. Menjalankan dan bertanggung jawab atas pengurusan Perseroan untuk kepentingan Perseroan sesuai dengan maksud dan tujuan Perseroan yang ditetapkan dalam Anggaran Dasar.
2. Dalam menjalankan tugas dan tanggung jawab atas pengurusan sebagaimana dimaksud dalam butir 1, Direksi wajib menyelenggarakan RUPS tahunan dan RUPS lainnya sebagaimana diatur dalam peraturan. perundang-undangan dan Anggaran Dasar.
3. Setiap anggota Direksi wajib melaksanakan tugas dan tanggung jawab sebagaimana dimaksud pada butir 1 dengan itikad baik, penuh tanggung jawab, dan kehati-hatian.
4. Dalam rangka mendukung efektivitas pelaksanaan tugas dan tanggung jawab sebagaimana dimaksud pada butir 1, Direksi dapat membentuk komite.
5. Dalam hal dibentuk komite sebagaimana dimaksud pada butir 4, Direksi wajib melakukan evaluasi terhadap kinerja komite setiap akhir tahun buku.
6. Setiap anggota Direksi bertanggung jawab penuh secara tanggung renteng atas kerugian Perseroan yang disebabkan oleh kesalahan atau kelalaian anggota Direksi dalam menjalankan tugasnya.

Board of Directors is a corporate organ that is authorized and responsible for the management of the Company for the benefit of the Company in accordance with the goals and objectives of the Company set forth in the Articles of Association.

Duties, Responsibilities and Authorities of the Board of Directors

The Board of Directors is fully responsible in carrying out their duties for the benefit of the Company in achieving the goals and objectives of the Company.

The duties, responsibilities and authorities of the Board of Directors contained in Guidelines and Work Procedures for the Board of Directors are as follow:

1. To conduct and be responsible for the management of the Company for the benefit of the Company in accordance with the goals and objectives of the Company set forth in the Articles of Association.
2. In performing its duties and responsibilities for the management referred to in point 1, the Board of Directors shall hold annual GMS and other GMS as stipulated in the laws and regulations and the Articles of Association.
3. Each member of the Board of Directors shall perform the duties and responsibilities as referred to in point 1 in good faith, full responsibility, and prudence.
4. In supporting effective performance of duties and responsibilities as referred to in point 1, the Board of Directors may form a committee.
5. In the event that the committee as referred to in point 4 is formed, the Board of Directors shall make an evaluation of the committee's performance at the end of each financial year.
6. Each member of the Board of Directors shall fully be jointly liable for the Company's losses caused by the fault or negligence of the member of the Board of Directors in performing his/her duties.



7. Anggota Direksi tidak dapat dimintakan pertanggungjawaban atas kerugian Perseroan sebagaimana dimaksud pada butir 6, apabila dapat membuktikan:
   a. kerugian tersebut bukan karena kesalahan atau kelalaiannya;
   b. telah melakukan pengurusan dengan itikad baik, penuh tanggung jawab, dan kehati-hatian untuk kepentingan dan sesuai dengan maksud dan tujuan Perseroan;
   c. tidak mempunyai benturan kepentingan baik langsung maupun tidak langsung atas tindakan pengurusan yang mengakibatkan kerugian; dan
   d. telah mengambil tindakan untuk mencegah timbul atau berlanjutnya kerugian tersebut.
8. Direksi mewakili Perseroan secara sah dan secara langsung, baik di dalam maupun di luar pengadilan, tentang segala hal dan dalam segala kejadian, mengikat Perseroan dengan pihak lain dan pihak lain dengan Perseroan, serta menjalankan segala tindakan, baik yang mengenai kepengurusan maupun kepemilikan, dengan pembatasan sebagaimana ditentukan dalam butir 9.
9. Direksi terlebih dahulu harus mendapatkan persetujuan tertulis dari Dewan Komisaris dengan mengindahkan peraturan perundang-undangan yang berlaku dan Anggaran Dasar Perseroan untuk:
   a. Mengalihkan atau melepaskan barang tidak bergerak atau harta kekayaan Perseroan dengan nilai 35% (tiga puluh lima persen) dari kekayaan bersih sampai dengan 50% (lima puluh persen) dari kekayaan bersih Perseroan dalam 1 (satu) transaksi atau lebih, baik yang berkaitan satu sama lain maupun tidak;
   b. Menjadikan kekayaan Perseroan jaminan utang dengan nilai 35% (tiga puluh lima persen) sampai dengan 50% (lima puluh persen) dari kekayaan bersih Perseroan dalam 1 (satu) transaksi atau lebih, baik yang berkaitan satu sama lain maupun tidak;

7. Member of the Board of Directors may not be held responsible for the Company's losses as referred to in point 6 if he/she can prove that:
   a. the losses are not due to his/her fault or negligence;
   b. has conducted management in good faith, full responsibility, prudence for the benefit of and in accordance with the aims and objectives of the Company;
   c. has no conflict of interest directly or indirectly over the managerial actions causing the losses; and
   d. has taken action to prevent the losses from arising or continuing.
8. The Board of Directors shall be entitled to represent the Company legally and directly, both in and outside courts of law, with regard to all matters and in all events, to bind the Company to other parties and to bind other parties to the Company, and to take all actions both as regards to management affairs as well as ownership affairs with the limitation as specified in point 9.
9. The Board of Directors must first obtain written approval from the Board of Commissioners by complying with prevailing laws and the Articles of Association of the Company to:
   a. Transfer or dispose immovable goods or assets of the Company in the value of 35% (thirty-five percent) to 50% (fifty percent) of the Company's net assets in a single transaction or more, independent or related, transactions;
   b. Make the Company's assets a debt guarantee with a value of 35% (thirty five percent) up to 50% (fifty percent) of the Company's net assets in 1 (one) transaction or more, whether related to each other or not;

Direksi
Board of Directors

c. Meminjam atau meminjamkan uang Perseroan atas nama Perseroan kepada pihak ketiga yang tidak mempunyai hubungan usaha dengan Perseroan (tidak termasuk penarikan uang dari kredit yang telah dibuka, atau tidak termasuk dalam rangka Perseroan menjalankan kegiatan usahanya) dengan nilai 35% (tiga puluh lima) persen dari kekayaan bersih sampai dengan 50% (lima puluh persen) dari kekayaan bersih Perseroan dalam 1 (satu) transaksi atau lebih, baik yang berkaitan satu sama lain maupun tidak; atau mendirikan atau turut mendirikan atau ikut serta dalam perseroan-perseroan lain (tidak termasuk dalam rangka Perseroan menjalankan kegiatan usahanya) dengan nilai 35% (tiga puluh lima persen) dari kekayaan bersih sampai dengan 50% (lima puluh persen) dari kekayaan bersih Perseroan dalam 1 (satu) transaksi atau lebih, baik yang berkaitan satu sama lain maupun tidak;

Direksi harus mendapat persetujuan tertulis terlebih dahulu dari atau akta yang bersangkutan turut ditandatangani oleh Dewan Komisaris, dengan tidak mengurangi ketentuan butir 10 tersebut di bawah ini dan peraturan perundang-undangan yang berlaku khususnya peraturan perundang-undangan di bidang Pasar Modal.

10. Perbuatan hukum untuk (a) mengalihkan atau melepaskan hak atau (b) menjadikan seluruh atau sebagian besar harta Perseroan jaminan utang yaitu dengan nilai sebesar lebih dari 50% (lima puluh persen) dari jumlah kekayaan bersih Perseroan dalam 1 (satu) transaksi atau lebih, baik yang berkaitan satu sama lain maupun tidak, dan transaksi sebagaimana dimaksud tersebut adalah transaksi pengalihan kekayaan bersih Perseroan yang terjadi dalam jangka waktu 1 (satu) tahun buku, harus mendapat persetujuan RUPS.
11. Perbuatan hukum untuk melakukan Transaksi Material, Transaksi Afiliasi dan Transaksi Benturan Kepentingan Tertentu adalah sebagaimana dimaksud dalam peraturan perundang-undangan di bidang Pasar Modal, dan untuk transaksi yang memerlukan persetujuan dari RUPS Perseroan adalah dengan syarat-syarat sebagaimana diatur dalam peraturan perundang-undangan di bidang Pasar Modal.

c. To borrow or lend the Company's money on behalf of the Company to a third party that has no business relationship with the Company (not including withdrawing money from established credit lines, or not including the context of the Company conducting its business activities) in the value of 35% (thirty-five percent) to 50% (fifty percent) of the Company's net assets in a single transaction or more, independent or related, transactions; or establish or participate in establishing or participate in other companies (not including the context of the Company conducting its business activities) in the value of 35% (thirty-five percent) to 50% (fifty percent) of the Company's net assets in a single transaction or several independent or related transactions;

The Board of Directors must obtain prior written approval from or the relevant deed is to be co-signed by the Board of Commissioners, without prejudice to the provisions of point 10 mentioned below and the applicable laws and regulations, especially laws and regulations on the Capital Market.

10. Any legal action to (a) transfer or dispose of right or (b) make the Company's assets a debt guarantee in the value of more than 50% (fifty percent) of the Company's net assets in a single or more, independent or related transactions, and the transactions are transfer of the Company's net assets in 1 (one) financial year, shall be subject to the approval of the GMS.
11. Any legal action to make a Material Transaction, Affiliated Transaction and Conflict of Interest Transaction as stated in the laws and regulations on Capital Market, and transactions that require the approval of the GMS of the Company shall be on the conditions as stipulated in the laws and regulations of Capital Market.



12. a. Direktur Utama bersama-sama dengan seorang anggota Direksi lainnya berhak dan berwenang bertindak untuk dan atas nama Direksi, serta sah mewakili Perseroan;

    b. Dalam hal Direktur Utama tidak hadir atau berhalangan karena sebab apapun juga, hal mana tidak perlu dibuktikan kepada pihak ketiga, maka dua orang anggota Direksi lainnya berhak dan berwenang bertindak untuk, dan atas nama Direksi serta sah mewakili Perseroan.

13. Pembagian tugas dan wewenang setiap anggota Direksi ditetapkan oleh RUPS. Dalam hal RUPS tidak menetapkan, maka pembagian tugas dan wewenang setiap anggota Direksi ditetapkan berdasarkan keputusan Rapat Direksi.

14. Direksi dapat memberi kuasa tertulis kepada 1 (satu) orang karyawan Perseroan atau lebih, atau kepada orang lain untuk dan atas nama Perseroan melakukan perbuatan hukum tertentu sebagaimana yang diuraikan dalam surat kuasa.

Pedoman dan Tata Tertib Kerja Direksi

Perseroan telah memiliki Pedoman dan Tata Tertib Kerja Direksi yang digunakan sebagai pedoman Direksi dalam menjalankan peran dan fungsi pengelolaan Perseroan. Pedoman ini disusun dengan mengacu pada Undang-undang Nomor 40 Tahun 2007 tentang Perseroan Terbatas, Undang-undang Nomor 8 Tahun 1995 tentang Pasar Modal, Peraturan OJK No. 33/POJK.04/2014 tentang Direksi dan Dewan Komisaris Emiten atau Perusahaan Publik, dan Anggaran Dasar Perseroan beserta perubahan-perubahannya.
Isi Pedoman dan Tata Tertib kerja Direksi Perseroan antara lain sebagai berikut:

1. Tujuan;
2. Definisi;
3. Keanggotaan Direksi;
4. Persyaratan;

12. a. The President Director together with another member of the Board of Directors shall be entitled and authorized to act for and on behalf of the Board of Directors, and to legally represent the Company;

    b. In the event that the President Director is absent or indisposed for any reason whatsoever, for which case no proof needs to be given to the third party, the other two members of the Board of Directors are entitled and authorized to act for and on behalf of the Board of Directors, and to legally represent the Company.

13. The division of duties and authorities among the members of the Board of Directors shall be stipulated by the GMS. In case the GMS does not stipulate, the division of duties and authorities among the members of the Board of Directors shall be stipulated by a resolution of the Meeting of the Board of Directors.

14. The Board of Directors may grant powers and authorities in writing to 1 (one) or more employee(s) of the Company, or to any other persons to take certain legal actions for and on behalf of the Company as set forth in the power of attorney.

Guidelines and Work Procedures for the Board of Directors

The Company has Guidelines and Work Procedures for the Board of Directors that are used as guidelines for the Board of Directors in conducting the role and management function of the Company. The Guidelines is made based on Law Number 40 Year 2007 on Limited Liability Company, Law Number 8 of 1995 on Capital Market, OJK (Financial Services Authority) Regulation No. 33/POJK.04/2014 concerning the Board of Directors and the Board of Commissioners of Issuers or Public Companies, and The Company's Articles of Association and the amendments.
The contents of Guidelines and Work Procedures for the Board of Directors of the Company among others are as follows:

1. Purpose;
2. Definitions;
3. Membership of the Board of Directors;
4. Requirements;

Direksi
Board of Directors

5. Masa Jabatan;
6. Pemberhentian Sementara;
7. Waktu Kerja;
8. Tugas, Tanggung Jawab dan Kewenangan;
9. Benturan Kepentingan
10. Aspek Transparansi;
11. Rapat;
12. Pelaporan dan Pertanggungjawaban;
13. Etika;
14. Penutup.

5. Term of Office;
6. Temporary Dismissal;
7. Working Hours;
8. Duties, Responsibilities and Authorities;
9. Conflict of Interest
10. Transparency Aspect;
11. Meetings;
12. Reporting and Accountability;
13. Ethics;
14. Conclusions.

Komposisi dan Ruang Lingkup Tanggung Jawab Direksi

Sesuai dengan hasil Keputusan RUPS Tahunan pada tanggal 26 Agustus 2020, jumlah Direksi Perseroan terdiri dari 3 (tiga) orang anggota Direksi dengan komposisi 1 (satu) Direktur Utama dan 2 (dua) Direktur, yang semuanya berdomisili di Indonesia.

Berikut susunan, riwayat dasar pengangkatan, ruang lingkup tanggung jawab dan Penilaian Kemampuan dan Kepatutan:

Composition and Scope of Responsibility of the Board of Directors

According to Annual GMS Resolutions dated August 26, 2020, the Board of Directors of the Company consists of 1 (one) President Director and 2 (two) Directors all of whom are domiciled in Indonesia.

The following is composition, basis for appointment, scope of responsibility and Fit and Proper Assessment:

Nama Name	Jabatan Position	Dasar Pengangkatan Basis for Appointment	Akhir Masa Jabatan End of Term	Ruang Lingkup Tanggung Jawab Scope of Responsibility
Stephanus Turangan	Direktur Utama	Diangkat pertama kali sebagai Direktur Utama Perseroan dalam Rapat Umum Pemegang Saham Luar Biasa pada tanggal 30 November 2012 seperti dinyatakan dalam Akta No. 76 tertanggal 30 November 2012 tentang Pernyataan Keputusan Rapat Umum Pemegang Saham Luar Biasa Perseroan. Diangkat kembali dalam Rapat Umum Pemegang Saham Tahunan 2017 pada 8 Juni 2017 seperti dinyatakan dalam Akta No. 25 tertanggal 8 Juni 2017 tentang Pernyataan Keputusan Rapat Umum Pemegang Saham Tahunan.	Penutupan RUPS Tahunan tahun 2022	Fixed Income Trading, Equity Trading, Digital Transformation, Corporate Strategy, Human Capital & GA, Internal Audit, Research, Legal.



Nama Name	Jabatan Position	Dasar Pengangkatan Basis for Appointment	Akhir Masa Jabatan End of Term	Ruang Lingkup Tanggung Jawab Scope of Responsibility
Stephanus Turangan	President Director	Appointed as President Director of the Company for the first time in Extraordinary General Meeting of Shareholders on November 30, 2012 as stated in Deed No. 76 dated November 30, 2012 pertaining Statement of Resolutions of Extraordinary General Meeting of Shareholders of the Company. Reappointed in Annual General Meeting of Shareholders on June 8, 2017 as stated in Deed No. 25 dated June 8, 2017 pertaining Statement of Resolutions of Annual General Meeting of Shareholders of the Company.	The closing of Annual GMS in 2022.	Fixed Income Trading, Equity Trading, Digital Transformation, Corporate Strategy, Human Capital & GA, Internal Audit, Research, Legal.
Syafriandi Armand Saleh	Direktur	Diangkat pertama kali sebagai Direktur Perseroan dalam Rapat Umum Pemegang Saham Tahunan pada 11 Juni 2013 seperti dinyatakan dalam Akta No. 51 tertanggal 11 Juni 2013 tentang Pernyataan Keputusan Rapat Umum Pemegang Saham Tahunan, yang ditegaskan kembali pada Akta No. 6 tertanggal 9 September 2013 tentang Pernyataan Keputusan Rapat Umum Pemegang Saham Tahunan. Diangkat kembali dalam Rapat Umum Pemegang Saham Tahunan pada 6 Juni 2018 seperti dinyatakan dalam Akta No. 5 tertanggal 6 Juni 2018 tentang Pernyataan Keputusan Rapat Umum Pemegang Saham Tahunan.	Penutupan RUPS Tahunan tahun 2023.	Risk Management & Compliance, Finance, Operations.

Direksi
Board of Directors

Nama Name	Jabatan Position	Dasar Pengangkatan Basis for Appointment	Akhir Masa Jabatan End of Term	Ruang Lingkup Tanggung Jawab Scope of Responsibility
Syafriandi Armand Saleh	Director	Appointed as Director of the Company for the first time in Annual General Meeting of Shareholders on June 11, 2013 as stated in Deed No. 51 dated June 11, 2013 pertaining Statement of Resolution of Annual General Meeting of Shareholders, which was restated with Deed No. 6 dated September 9, 2013 pertaining Statement of Resolutions of Annual General Meeting of Shareholders. Reappointed in Annual General Meeting of Shareholders on June 6, 2018 as stated in Deed No. 5 dated June 6, 2018 pertaining Statement of Resolution of Annual General Meeting of Shareholders.	The Closing of Annual GMS in 2023.	Accounting & Tax, Corporate Risk Management & Compliance, Finance, Operations.
David Agus	Direktur	Diangkat sebagai Direktur/ Direktur Independen Perseroan dalam Rapat Umum Pemegang Saham Tahunan tanggal 14 Mei 2014 seperti dinyatakan dalam Akta No. 46 tanggal 14 Mei 2014 tentang Pernyataan Keputusan Rapat Umum Pemegang Saham Tahunan, yang ditegaskan kembali dengan Akta No. 14 tertanggal 14 Agustus 2014 tentang Pernyataan Keputusan Rapat Umum Pemegang Saham Tahunan. Diangkat kembali dalam Rapat Umum Pemegang Saham Tahunan sebagai Direktur Perseroan pada tanggal 25 Juni 2019 seperti dinyatakan dalam Akta No. 58 tertanggal 25 Juni 2019 tentang Pernyataan Keputusan Rapat Umum Pemegang Saham Tahunan.	Penutupan RUPS Tahunan tahun 2024	Corporate Secretary, Investment Banking

Nama Name	Jabatan Position	Dasar Pengangkatan Basis for Appointment	Akhir Masa Jabatan End of Term	Ruang Lingkup Tanggung Jawab Scope of Responsibility
David Agus	Director	Appointed as Director/ Independent Director of the Company in Annual General Meeting of Shareholders on May 14, 2014 as stated in Deed No. 46 dated May 14, 2014 pertaining Statement of Resolutions of Annual General Meeting of Shareholder, which was restated with Deed No. 14 dated August 14, 2014 pertaining Statement of Resolutions of Annual General Meeting of Shareholders. Reappointed as Director of the Company in Annual General Meeting of Shareholders on June 25, 2019 as stated in Deed No. 58 dated June 25, 2019 pertaining Statement of Resolutions of Annual General Meeting of Shareholders of the Company.	The Closing of Annual GMS in 2024	Corporate Secretary, Investment Banking

Kemampuan dan Kepatutan Direksi

Direksi adalah organ Perseroan yang berwenang dan bertanggung jawab penuh atas pengurusan Perseroan untuk kepentingan Perseroan sesuai dengan maksud dan tujuan serta visi, misi dan nilai-nilai Perseroan, serta mewakili Perseroan, baik di dalam maupun di luar pengadilan, sesuai dengan anggaran dasar Perseroan. Seseorang yang diangkat sebagai direktur Perseroan, sebelum menjalankan tugasnya sebagai direktur wajib menjalani Uji Kemampuan dan Kepatutan (*Fit and Proper Test*) dan wajib memenuhi seluruh persyaratan kemampuan dan kepatutan yang diselenggarakan oleh OJK sesuai dengan Peraturan OJK No. 33/POJK.04/2014 tentang Direksi dan Dewan Komisaris Emiten atau Perusahaan Publik, dan Peraturan OJK No. 27/POJK.03/2016 tentang

Fit and Proper Test of Directors

The Board of Directors is the organ of the Company which is authorized and fully responsible for the management of the Company for the benefit of the Company in accordance with the goals and objectives and vision, mission and values of the Company, and represents the Company, both inside and outside the court, in accordance with the Company's articles of association. A person appointed as director of the Company, prior to carrying out his/her duties as a director, shall undergo a Fit and Proper Test and shall meet all the requirements of capability and appropriateness held by the OJK in accordance with the OJK Regulation No. 33/POJK.04/2014 on the Board of Directors and Board of Commissioners of the Issuer or Public Company, and OJK Regulation

Direksi
Board of Directors

Penilaian Kemampuan dan Kepatutan Bagi Pihak Utama Lembaga Jasa Keuangan, serta Surat Edaran OJK No. 57/SEOJK.04/2017 tentang Penilaian Kemampuan dan Kepatutan Bagi Calon Pihak Utama Perusahaan Efek Yang Melakukan Kegiatan Usaha Sebagai Penjamin Emisi Efek dan/atau Perantara Pedagang Efek.

No. 27/POJK.03/2016 on Fit and Proper Assessment for Main Parties of Financial Services Institution, and OJK Circular Letter No. 57/SEOJK.04/2017 on Fit and Proper Assessment for Prospective Main Party of Securities Companies Conducting Business Activities as Underwriters and/or Broker-Dealer.

Seluruh anggota Direksi Perseroan telah mengikuti dan lulus uji Kemampuan dan Kepatutan Direksi sebagai berikut :

All members of the Board of Directors of the Company have taken and completed the Fit and Proper Test of the Board of Directors as follows:

Nama Name	Jabatan Position	Tanggal Lulus Uji Kemampuan dan Kepatutan Date of Fit and Proper Test Completion	Keterangan Remarks
Stephanus Turangan	Direktur Utama	15 Oktober 2012	Persetujuan dari Badan Pengawas Pasar Modal dan Lembaga Keuangan (Bapepam-LK, sekarang OJK) dalam surat Bapepam-LK Nomor S-12148/BL/2012.
	President Director	October 15, 2012	Approval from the Capital Market and Financial Institution Supervisory Agency (Bapepam-LK, now OJK) in Bapepam-LK letter Number S-12148/BL/2012.
Syafriandi Armand Saleh	Direktur	10 Juni 2013	Persetujuan dari OJK dalam surat OJK Nomor S-213/PM.2/2013.
	Director	June 10, 2013	Approval from OJK in OJK letter Number S-213/PM.2/2013.
David Agus	Direktur	20 November 2013	Persetujuan dari OJK dalam surat OJK Nomor S-443/PM.2/2013.
	Director	November 20, 2013	Approval from OJK in OJK letter Number S-443/PM.2/2013.

Keberagaman Komposisi Direksi

Salah satu rekomendasi OJK yang dituangkan dalam Lampiran Surat Edaran OJK No. 32/SEOJK.04/2015 tentang Pedoman Tata Kelola Perusahaan Terbuka menyatakan bahwa komposisi Direksi wajib memperhatikan keragaman komposisi Direksi.

Diversity of the Board of Directors

One of OJK recommendations as outlined in Attachment of OJK Circular Letter No. 32/SEOJK.04/2015 on Guidelines for the Corporate Governance for Public Companies states that the composition of the Board of Directors must pay attention to diversity of the composition of the Board of Directors.



Komposisi Direksi Perseroan telah mencerminkan keberagaman anggotanya, baik dalam hal pengalaman maupun keahlian. Masing-masing anggota Dewan Komisaris memiliki kompetensi tinggi yang mendukung peningkatan fungsi pengurusan di Perseroan.

The composition of the Board of Directors of the Company reflects the diversity of its members, in terms of experience and expertise. Each member of the Board of Directors is highly competent which supports improvement of the management function in the Company.

Di bawah ini adalah Tabel Keberagaman Komposisi Direksi Perseroan.

Below is Table of Diversity in Composition of the Board of Directors of the Company.

Nama Name	Pendidikan Education	Pengalaman/Keahlian Experience/Expertise
Stephanus Turangan	BSc in Business Management dari Case Western University, Cleveland, Ohio, Amerika Serikat, dan MBA in International Business Management dari Baldwin Wallace University, Berea, Ohio, Amerika Serikat.	Currency/Money Market Desk PT Astley Pearce Nusantara (Exco), Head of Dealing PT Sigma Batara, Director – Head of Equity Sales PT Bahana Securities, Head of Equity Institutional Sales PT Nomura Indonesia, Director – Capital Markets PT Bahana Securities, Managing Director – Capital Markets PT Mandiri Sekuritas, Director – Institutional Clients Group Deutsche Bank AG, Executive Director PT Danareksa (Persero), Komisaris PT Equator Investments, PT Equator Securities.
	BSc in Business Management from Case Western University, Cleveland, Ohio, USA, and MBA in International Business Management from Baldwin Wallace University, Berea, Ohio, USA.	Currency/Money Market Desk PT Astley Pearce Nusantara (Exco), Head of Dealing PT Sigma Batara, Director – Head of Equity Sales PT Bahana Securities, Head of Equity Institutional Sales PT Nomura Indonesia, Director – Capital Markets PT Bahana Securities, Managing Director – Capital Markets PT Mandiri Sekuritas, Director – Institutional Clients Group Deutsche Bank AG, Executive Director PT Danareksa (Persero), Commissioner PT Equator Investments, PT Equator Securities.

Direksi
Board of Directors

Nama Name	Pendidikan Education	Pengalaman/Keahlian Experience/Expertise
Syafriandi Armand Saleh	Fakultas Teknik Sipil dan Perencanaan, Institut Teknologi Bandung, dan Program Magister Manajemen dalam Manajemen Perbankan dan Keuangan, Institut Teknologi Bandung. Faculty of Civil Engineering and Planning, Bandung Institute of Technology (ITB), and Master of Management Program in Banking and Financial Management, Bandung Institute of Technology.	Konsultan – Efficiency Division Astra International, Head of Organization Development Astra Credit Company, Marketing Support Manager, Head of Business Development, Head of Operations PT Bahana Securities, Head of Equity Capital Markets – Retail, Chief Operating Officer, Head of Retail & Branches PT Mandiri Sekuritas, Managing Director PT Equator Securities. Consultant – Efficiency Division of Astra International, Head of Organization Development of Astra Credit Company, Marketing Support Manager, Head of Business Development, Head of Operations of PT Bahana Securities, Head of Equity Capital Markets– Retail, Chief Operating Officer, Head of Retail & Branches of PT Mandiri Sekuritas, Managing Director of PT Equator Securities.
David Agus	Sarjana Ekonomi Jurusan Akuntansi dari Universitas Parahyangan, Bandung, MBA Bidang Keuangan dari University of Houston, Texas, Amerika Serikat. Bachelor's Degree in Accounting from the University of Parahyangan, Bandung, and MBA in Finance from the University of Houston, Texas, USA.	Pentasena Securities, Managing Director – Head of Investment Banking PT Danareksa Sekuritas, Managing Director – Head of Investment Banking PT Equator Securities. PT Pentasena Securities, Managing Director – Head of Investment Banking of PT Danareksa Sekuritas, Managing Director – Head of Investment Banking of PT Equator Securities.

Kebijakan dan Pelaksanaan Rapat Direksi

Berdasarkan Anggaran Dasar dan Pedoman dan Tata Tertib Kerja Direksi Perseroan, Rapat Direksi dapat diadakan setiap waktu bilamana dianggap perlu oleh seorang atau lebih anggota Direksi, atau atas permintaan tertulis dari Dewan Komisaris, atau atas permintaan tertulis 1 (satu) Pemegang Saham atau lebih yang bersama-sama mewakili 1/10 (satu per sepuluh) bagian atau lebih dari jumlah seluruh saham yang telah ditempatkan oleh Perseroan dengan hak

Policy and Meetings of the Board of Directors

In according to the Articles of Association and the Code of Conduct Board of Directors, meeting of the Board of Directors may be held at any time when considered necessary by one or more member(s) of the Board of Directors, or at the written request of the Board of Commissioners, or at the written request of 1 (one) or more Shareholder(s) jointly representing 1/10 (one-tenths) or more of the total number of voting shares that have been issued by the Company.



suara yang sah. Direksi wajib mengadakan Rapat Direksi secara berkala paling kurang 1 (satu) kali dalam setiap bulan.

The Board of Directors is required to hold a Board of Directors Meeting at least 1 (one) time each month.

Rapat Direksi dapat dilangsungkan secara sah dan dapat mengambil keputusan yang mengikat apabila lebih dari ½ (satu per dua) bagian dari jumlah anggota Direksi hadir atau diwakili dalam rapat tersebut. Pengambilan keputusan Rapat Direksi dilakukan berdasarkan musyawarah mufakat, dan dalam hal tidak tercapai keputusan musyawarah mufakat, pengambilan keputusan dilakukan berdasarkan suara terbanyak yaitu disetujui lebih dari ½ (satu per dua) dari anggota Direksi yang hadir. Direksi juga dapat mengambil keputusan-keputusan yang sah dan mengikat tanpa mengadakan rapat direksi, dengan ketentuan bahwa semua anggota Direksi telah diberitahukan secara tertulis tentang usul-usul yang bersangkutan, dan semua anggota Direksi memberikan persetujuan mengenai usul yang diajukan secara tertulis serta menandatangani persetujuan tersebut. Rapat Direksi dapat juga dilaksanakan melalui media telekonferensi, video konferensi atau sarana media elektronik lainnya yang memungkinkan semua peserta rapat Direksi saling melihat dan/atau mendengar secara langsung.

Meetings of the Board of Directors can be held lawfully and take decisions if more than ½ (one-half) of the total members of the Board of Directors are present or represented in the meeting. Decision-making of the Board of Directors Meeting is based on consensus, and in the case of consensus is not reached, decision-making is made on the basis of majority vote of more than half (½) of the members of the Board of Directors present. The Board of Directors may also take legal and binding decisions without holding a meeting of directors, provided that all members of the Board of Directors have been notified in writing of the proposals concerned, and all members of the Board of Directors provide consent to the proposals submitted in writing and sign the agreement. The Board of Directors' meetings may also be conducted through teleconferencing media, video conferencing or other electronic media to enable all participants of the Board of Directors' meeting to see and/or hear directly.

Pada tahun 2021, Perseroan menyelenggarakan 52 rapat Direksi yang dihadiri oleh Direksi, Sekretaris Perusahaan dan unit-unit kerja terkait. Catatan kehadirannya adalah sebagai berikut:

In 2021, the Company held 52 Board of Directors meetings attended by the Board of Directors, Corporate Secretary and related working units. The attendance record is as follows:

Nama Name	**Jumlah Rapat yang Dihadiri** Number of Meeting Attended	**Kehadiran** Presence
Stephanus Turangan	46	88,5%
Syafriandi Armand Saleh	48	92,3%
David Agus	48	92,3%

Direksi
Board of Directors

Kebijakan Pelatihan dan/atau Peningkatan Kompetensi Anggota Direksi yang Baru Diangkat

Hingga saat laporan tahunan ini diterbitkan Perseroan belum memiliki kebijakan pelatihan dan/atau peningkatan kompetensi anggota Direksi yang baru diangkat.

Pelatihan Direksi

Untuk meningkatkan kompetensi Direksi dalam mendukung pelaksanaan tugas dan tanggung jawabnya, Direksi mengikuti pelatihan, seminar atau workshop.

Sepanjang tahun 2021, Direksi telah berpartisipasi dalam pelatihan/seminar sebagai berikut:

Training and/or Enhancement of Competence of Newly Appointed Board of Directors' Policy

As of the time this annual report is published, the Company does not have a training and/or competency of the newly appointed Board of Directors' policy.

Training of the Board of Directors

To improve the competence of the Board of Directors in supporting implementation of its duties and responsibilities, the Board of Directors participated in training, seminars or workshops.

in 2021, the Board of Directors participated in the following trainings/seminar:

Nama Name	**Pelatihan** Training	**Waktu dan Tempat Pelaksanaan** Date and Venue	**Penyelenggara** Organizer
Stephanus Turangan	Program Pendidikan Berkelanjutan Direktur Komisaris (PPL DirKom)	Online Event 22 – 23 Desember 2021	Asosiasi Perusahaan Efek Indonesia (APEI)
	Continuous Education Program for Directors and Commissioners (PPL DirKom)	Online Event December 22 – 23, 2021	Indonesia Securities Company Association
Syafriandi Armand Saleh	Program Pendidikan Berkelanjutan Direktur Komisaris (PPL DirKom)	Online Event 22 – 23 Desember 2021	Asosiasi Perusahaan Efek Indonesia (APEI)
	Foundations of Blockchain	Online Event 25 Juni – 4 Agustus 2021	Emurgo
	Continuous Education Program for Directors and Commissioners (PPL DirKom)	Online Event December 22 – 23, 2021	Indonesia Securities Company Association (APEI)
	Foundations of Blockchain	Online Event June 25 – August 4, 2021	Emurgo



Nama Name	Pelatihan Training	Waktu dan Tempat Pelaksanaan Date and Venue	Penyelenggara Organizer
David Agus	Program Pendidikan Berkelanjutan Direktur Komisaris (PPL DirKom) Continuous Education Program for Directors and Commissioners (PPL DirKom)	Online Event 22 – 23 Desember 2021 Online Event December 22 – 23, 2021	Asosiasi Perusahaan Efek Indonesia (APEI) Indonesia Securities Company Association (APEI)

Nama Name	Hubungan Afiliasi dengan Dewan Komisaris, Anggota Direksi lainnya, dan Pemegang Saham Utama Affiliation with the Board of Commissioners, Other Members of Board of Directors, and Main Shareholder
Stephanus Turangan	Tidak memiliki hubungan afiliasi dengan anggota Dewan Komisaris, anggota Direksi, dan Pemegang Saham Utama Perseroan. Has no affiliation with the members of the Board of Commissioners, the Board of Directors, and the Company's Main Shareholder.
Syafriandi Armand Saleh	Tidak memiliki hubungan afiliasi dengan anggota Dewan Komisaris, anggota Direksi, dan Pemegang Saham Utama Perseroan. Has no affiliation with the members of the Board of Commissioners, the Board of Directors, and the Company's Main Shareholder.
David Agus	Tidak memiliki hubungan afiliasi dengan anggota Dewan Komisaris, anggota Direksi, dan Pemegang Saham Utama Perseroan. Has no affiliation with the members of the Board of Commissioners, the Board of Directors, and the Company's Main Shareholder.

Dewan Komisaris
Board of Commissioners

Dewan Komisaris

Dewan Komisaris adalah organ Perseroan yang bertanggung jawab melakukan pengawasan atas kebijakan pengurusan operasional perusahaan yang dilakukan oleh Direksi, memberi nasihat kepada Direksi, memastikan bahwa Perseroan menerapkan prinsip-prinsip tata kelola perusahaan yang baik, dan memastikan kepatuhan terhadap seluruh regulasi yang berlaku.

Tugas, Tanggung Jawab dan Kewenangan Dewan Komisaris

Tugas dan tanggung jawab Dewan Komisaris adalah melakukan pengawasan atas kebijakan pengurusan, jalannya pengurusan Perseroan, baik secara umum maupun kegiatan usaha, serta memberikan nasihat dan saran kepada Direksi.

Tugas, tanggung jawab dan kewenangan Dewan Komisaris tertuang dalam Pedoman dan Tata Tertib Kerja Dewan Komisaris yang meliputi:

1. Melakukan pengawasan dan bertanggung jawab atas pengawasan terhadap kebijakan pengurusan dan jalannya pengurusan pada umumnya, baik mengenai Perseroan maupun usaha Perseroan, dan memberi nasihat kepada Direksi.
2. Setiap anggota Dewan Komisaris tidak dapat bertindak sendiri-sendiri melainkan berdasarkan keputusan Dewan Komisaris atau berdasarkan penunjukan dari Dewan Komisaris.
3. Dalam kondisi tertentu, Dewan Komisaris wajib menyelenggarakan RUPS Tahunan dan RUPS lainnya sesuai dengan kewenangannya sebagaimana diatur dalam peraturan perundang-undangan dan Anggaran Dasar.
4. Anggota Dewan Komisaris wajib melaksanakan tugas dan tanggung jawab sebagaimana dimaksud pada butir 1 dengan iktikad baik, penuh tanggung jawab, dan kehati-hatian.
5. Dalam rangka mendukung efektivitas pelaksanaan tugas dan tanggung jawabnya sebagaimana dimaksud pada butir 1, Dewan Komisaris wajib membentuk Komite Audit dan dapat membentuk komite lainnya.

Board of Commissioners

The Board of Commissioners is the Company's organ that is responsible to conduct supervision over the management policies of the company's operations carried out by the Board of Directors, to provide advice to the Board of Directors, to ensure that the Company implements GCG principles, and to ensure compliance with all applicable regulations.

Duties, Responsibilities and Authorities of the Board of Commissioners

The duties and responsibilities of the Board of Commissioners are to supervise policies on the management, management of the Company in general as well as in its business activities, and provide advice and recommendations to the Board of Directors.

The duties, responsibilities and authorities of the Board of Commissioners are contained in the Board of Commissioners Charter, which include:

1. To conduct supervision and be responsible for supervision over management and operation policies in general, regarding both the Company and the Company's business, and provide advice to the Board of Directors.
2. Each member of the Board of Commissioners shall not act individually, but shall act by virtue of a decision of the Board of Commissioners or by appointment by the Board of Commissioners.
3. In certain conditions, the Board of Commissioners shall hold Annual GMS and other GMS in accordance with its authorities as stipulated in the laws and regulations and the Articles of Association.
4. Members of the Board of Commissioners shall perform the duties and responsibilities as referred to in point 1 in good faith, full responsibility, and prudence.
5. In supporting the effective performance of duties and responsibilities as referred to in point 1, the Board of Commissioners shall form an Audit Committee and may establish other committees.



6. Dewan Komisaris wajib melakukan evaluasi terhadap kinerja komite yang membantu pelaksanaan tugas dan tanggung jawabnya sebagaimana dimaksud pada butir 5 setiap akhir tahun buku.
7. Setiap anggota Dewan Komisaris bertanggung jawab penuh secara tanggung renteng atas kerugian Perseroan yang disebabkan oleh kesalahan atau kelalaian anggota Dewan Komisaris dalam menjalankan tugasnya.
8. Anggota Dewan Komisaris tidak dapat dimintakan pertanggungjawaban atas kerugian Perseroan sebagaimana dimaksud pada butir 7 apabila dapat membuktikan:
    a. kerugian tersebut bukan karena kesalahan atau kelalaiannya;
    b. telah melakukan pengurusan dengan itikad baik, penuh tanggung jawab, dan kehati-hatian untuk kepentingan dan sesuai dengan maksud dan tujuan Perseroan;
    c. tidak mempunyai benturan kepentingan baik langsung maupun tidak langsung atas tindakan pengurusan yang mengakibatkan kerugian; dan
    d. telah mengambil tindakan untuk mencegah timbul atau berlanjutnya kerugian tersebut.
9. Dewan Komisaris setiap waktu dalam jam kerja kantor Perseroan berhak memasuki bangunan dan halaman atau tempat lain yang dipergunakan atau yang dikuasai oleh Perseroan, dan berhak untuk memeriksa semua pembukuan, surat dan alat bukti lainnya, memeriksa dan mencocokkan keadaan uang kas dan lain-lain, serta berhak untuk mengetahui segala tindakan yang telah dijalankan oleh Direksi.
10. Dewan Komisaris berhak untuk meminta penjelasan kepada Direksi tentang segala hal yang ditanyakan, dan setiap anggota Direksi wajib untuk memberikan penjelasan tentang segala hal yang ditanyakan oleh Dewan Komisaris.
11. Apabila seluruh anggota Direksi diberhentikan sementara atau apabila karena sebab apa pun Perseroan tidak mempunyai seorang pun anggota Direksi, maka untuk sementara Dewan

6. The Board of Commissioners shall make an evaluation of performance of the committees assisting its duties and responsibilities as referred to in point 5 at the end of each financial year.
7. Each member of the Board of Commissioners shall fully be jointly liable for the Company's losses caused by the fault or negligence of the member of the Board of Commissioners in performing his/her duties.
8. The member of the Board of Commissioners may not be held responsible for the Company's losses as referred to in point 7 if he/she can prove that:
    a. the losses are not due to his/her fault or negligence;
    b. he/she has conducted management in good faith, full responsibility, prudence for the benefit of and in accordance with the aims and objectives of the Company;
    c. he/she has no conflict of interest directly or indirectly over the managerial actions causing the losses; and
    d. he/she has taken action to prevent the losses arising or continuing.
9. The Board of Commissioners at any time during the office hours of the Company has the right to enter buildings and premises or other places used or controlled by the Company, and to examine all records, letters and other evidences, to audit and verify cash flow and others, and shall be entitled to have all information on every action that has been carried out by the Board of Directors.
10. The Board of Commissioners has the right to ask the Board of Directors for an explanation on any matters asked, and each member of the Board of Directors is obligated to give explanations regarding any matters asked by the Board of Commissioners.
11. In the event that all the members of the Board of Directors are suspended or for any reason the Company has no member of the Board of Directors, then the Board of Commissioners is

Dewan Komisaris
Board of Commissioners

Komisaris diwajibkan untuk mengurus Perseroan. Dalam hal demikian, Dewan Komisaris berhak untuk memberikan kekuasaan sementara kepada seorang atau lebih di antara anggota Dewan Komisaris atas tanggungan Dewan Komisaris.

12. Dalam hal hanya ada seorang anggota Dewan Komisaris, segala tugas dan wewenang yang diberikan kepada Komisaris Utama atau anggota Dewan Komisaris dalam Anggaran Dasar berlaku pula baginya.

13. Pada setiap waktu, Dewan Komisaris, berdasarkan suatu keputusan Rapat Dewan Komisaris, dapat memberhentikan untuk sementara waktu seorang atau lebih anggota Direksi dari jabatannya (jabatan mereka) dengan menyebutkan alasannya, dengan memperhatikan ketentuan dalam Anggaran Dasar dan/atau peraturan perundang-undangan yang berlaku.

temporarily obligated to manage the Company. In such an event, the Board of Commissioners has the right to confer temporary powers upon one or more persons among the members of the Board of Commissioners on the responsibility of the Board of Commissioners.

12. In the event that only one member of the Board of Commissioners is available, all duties and authorities granted to the President Commissioner or the members of the Board of Commissioners in the Article of Association herein shall also apply to him/her.

13. At any time, the Board of Commissioners, by virtue of a resolution of Meeting of the Board of Commissioners, may suspend one or more member(s) of the Board of Directors from his/her (their) post(s) by stating the reasons therefor, with due observance of the provisions of Articles of Association and/or applicable laws and regulations.

Pedoman dan Tata Tertib Kerja Dewan Komisaris

Perseroan memiliki Pedoman dan Tata Tertib Kerja Dewan Komisaris dalam menjalankan peran dan fungsi pengawasan pada Perseroan.

Pedoman ini disusun dengan mengacu pada Undang-Undang No. 40 Tahun 2007 tentang Perseroan Terbatas, Undang-Undang Nomor 8 Tahun 1995 tentang Pasar Modal, POJK No. 33/POJK.04/2014 tentang Direksi dan Dewan Komisaris Emiten atau Perusahaan Publik, dan Anggaran Dasar Perseroan beserta perubahan-perubahannya.

Isi Pedoman dan Tata Tertib kerja Dewan Komisaris Perseroan adalah sebagai berikut:

1. Tujuan;
2. Definisi;
3. Keanggotaan Dewan Komisaris;
4. Persyaratan;
5. Masa Jabatan;
6. Waktu Kerja;
7. Tugas, Tanggung Jawab dan Kewenangan;

Guidelines and Work Procedures of the Board of Commissioners

The Company has Guidelines and Work Procedures of the Board of Commissioners in carrying out the supervision roles and functions in the Company.

The Guidelines are made based on Law Number 40 Year 2007 on Limited Liability Company, Law Number 8 Year 1995 on Capital Markets, OJK Regulation No. 33/POJK.04/2014 on the Board of Directors and the Board of Commissioners of the Issuer or the Public Company, and The Company's Articles of Association and the amendments.

The contents of the Guidelines and Work Procedures of the Board of Commissioners of the Company are as follows:

1. Purpose;
2. Definitions;
3. Membership of the Board of Commissioners;
4. Requirements;
5. Term of Office;
6. Working Hours;
7. Duties, Responsibilities and Authorities;



8. Aspek Transparansi;
9. Rapat;
10. Pelaporan dan Pertanggungjawaban;
11. Etika;
12. Penutup.

Pedoman dan Tata Tertib kerja Dewan Komisaris Perseroan tersedia dalam situs web resmi Perseroan di https://www.trimegah.com/id/site/corporate_governance/pedoman-kerja-dewan-komisaris

8. Transparency Aspect;
9. Meetings;
10. Reporting and Accountability;
11. Ethics;
12. Conclusions.

The Guidelines and Work Procedures of the Board of Commissioners of the Company are available on the Company's website at https://www.trimegah.com/en/site/corporate-governance/board-of-commissioner-charter

Komposisi Dewan Komisaris

Sepanjang tahun 2021, tidak ada perubahan komposisi Dewan Komisaris; dengan demikian, per tanggal 31 Desember 2021, Dewan Komisaris Perseroan berjumlah 3 orang terdiri dari 1 Komisaris Utama/Komisaris Independen, 1 Komisaris/Komisaris Independen, dan 1 Komisaris.

Komposisi Dewan Komisaris Perseroan adalah sebagai berikut:

Composition of the Board of Commissioners

Throughout 2021, there was no change in the composition of the Board of Commissioners; therefore, as of December 31, 2021, the Board of Commissioners of the Company consists of 3 persons, consisting of 1 President Commissioner/Independent Commissioner, 1 Commissioner/Independent Commissioners, and 1 Commissioner.

The composition of Board of Commissioners of the Company is as follows:

Nama Name	Jabatan Position	Dasar Pengangkatan Basis for Appointment	Akhir Masa Jabatan End of Term
Rizal Bambang Prasetijo	Komisaris Utama/ Komisaris Independen	Diangkat pertama kali dalam Rapat Umum Pemegang Saham Luar Biasa Perseroan pada tanggal 3 September 2015 seperti tercantum dalam Akta Notaris No. 6 tertanggal 10 September 2015 tentang Hasil RUPSLB Perseroan. Diangkat kembali dalam Rapat Umum Pemegang Saham Tahunan Perseroan pada tanggal 26 Agustus 2020 seperti tercantum dalam Akta Notaris No. 8 tertanggal 17 September 2020 tentang Pernyataan Keputusan RUPS Tahunan Perseroan.	Penutupan RUPS Tahunan tahun 2025.

Dewan Komisaris
Board of Commissioners

Nama Name	Jabatan Position	Dasar Pengangkatan Basis for Appointment	Akhir Masa Jabatan End of Term
Rizal Bambang Prasetijo	President Commissioner/ Independent Commissioner	Appointed for the first time in The Company's Extraordinary General Meeting of Shareholder on September 3, 2015 as stated in the Notarial Deed No. 6 dated September 10, 2015 pertaining the Company's EGMS Resolutions. Reappointed in the Annual General Meeting of Shareholders on August 26, 2020 as stated in Notarial Deed No. 8 dated September 17, 2020 pertaining the Company's Annual GMS Resolution.	The Closing of Annual GMS in 2025.
Edy Sugito	Komisaris/ Komisaris Independen	Diangkat pertama kali dalam Rapat Umum Pemegang Saham Luar Biasa Perseroan tanggal 28 Maret 2013 seperti tercantum dalam Akta Notaris No. 51 tertanggal 28 Maret 2013 tentang Hasil RUPSLB Perseroan. Diangkat kembali dalam Rapat Umum Pemegang Saham Tahunan Perseroan pada tanggal 6 Juni 2018 seperti tercantum dalam Akta Notaris No. 5 tertanggal 6 Juni 2018 tentang Pernyataan Keputusan RUPS Tahunan Perseroan	Penutupan RUPS Tahunan tahun 2023.
	Commissioner/ Independent Commissioner	Appointed for the first time in the Company's Extraordinary General Meeting of Shareholders on March 28, 2013 as stated in Notarial Deed No. 51 dated March 28, 2013 pertaining the Company's EGMS Resolutions. Reappointed in the Annual General Meeting of Shareholders on June 6, 2018 as stated in Notarial Deed No. 5 dated June 6, 2018 pertaining the Company's Annual GMS Resolution.	The Closing of Annual GMS in 2023.
Sunata jiterosampurno	Komisaris	Diangkat pertama kali dalam Rapat Umum Pemegang Saham Luar Biasa Perseroan pada tanggal 20 November 2013 seperti tercantum dalam Akta Notaris No. 21 tertanggal 20 November 2013 tentang Hasil RUPSLB Perseroan. Diangkat kembali dalam Rapat Umum Pemegang Saham Tahunan Perseroan pada tanggal 6 Juni 2018 seperti tercantum dalam Akta Notaris No.5 tertanggal 6 Juli 2018 tentang Pernyataan Keputusan RUPS Tahunan Perseroan.	Penutupan RUPS Tahunan tahun 2023.
	Commissioner	Appointed for the first time in the Company's Extraordinary General Meeting of Shareholders on November 20, 2013 as stated in Notarial Deed No. 21 dated November 20, 2013 pertaining the Company's EGMS Resolutions. Reappointed in the Annual General Meeting of Shareholders on June 6, 2018 as stated in Notarial Deed No. 5 dated June 6, 2018 pertaining the Company's Annual GMS Resolution.	The Closing of Annual GMS in 2023.



Uji Kemampuan dan Kepatutan Dewan Komisaris

Dewan Komisaris Perseroan wajib memenuhi seluruh persyaratan kemampuan dan kepatutan yang diselenggarakan oleh Otoritas Jasa Keuangan sesuai dengan Peraturan OJK No. 33/POJK.04/2014 tentang Direksi dan Dewan Komisaris Emiten atau Perusahaan Publik, Peraturan OJK No. 27/ POJK.03/2016 tentang Penilaian Kemampuan dan Kepatutan Bagi Pihak Utama Lembaga Jasa Keuangan, dan Surat Edaran OJK Nomor 57/SEOJK.04/2017 tentang Penilaian Kemampuan dan Kepatutan Bagi Calon Pihak Utama Perusahaan Efek Yang Melakukan Kegiatan Usaha Sebagai Penjamin Emisi Efek dan/atau Perantara Pedagang Efek.

Seluruh anggota Dewan Komisaris telah mengikuti dan lulus uji Kemampuan dan Kepatutan Dewan Komisaris sebagai berikut:

Fit and Proper Test Board of Commissioners

The Board of Commissioners of the Company must fulfill all requirements of fit and proper test provided by OJK (Financial Services Authority) in accordance with OJK Regulation No. 33/POJK.04/2014 concerning Board of Directors and Board of Commissioners of Issuer or Public Companies, OJK Regulation No. 27/POJK.03/2016 concerning Fit and Proper Test for Main Parties of Financial Services Institutions, and OJK Circular Letter No. 57/SEOJK.04/2017 concerning Fit and Proper Test for Prospective Principal of Securities Companies Conducting Business Activities as Underwriter and/or Broker-dealer.

All members of the Board Commissioners of the Company have taken and completed the Fit and Proper Test of the Board of Commissioners as follows:

Nama Name	Jabatan Position	Tanggal Lulus Uji Kemampuan dan Kepatutan Date of Fit and Proper Test Completion	Keterangan Remarks
Rizal Bambang Prasetijo	Komisaris Utama/ Komisaris Independen President Commissioner/ Independent Commissioner	17 Juni 2015 June 17, 2015	Persetujuan dari OJK dalam surat OJK Nomor S-184/PM.21/2015. Approval from OJK in OJK letter Number S-184/PM.21/2015.
Edy Sugito	Komisaris/ Komisaris Independen Commissioner/ Independent Commissioner	28 Maret 2013 March 28, 2013	Persetujuan dari OJK dalam surat OJK Nomor S-129/PM.2/2013. Approval from OJK in OJK letter Number S-129/PM.2/2013.
Sunata Tjiterosampurno	Komisaris Commissioner	12 Agustus 2013 August 12, 2013	Persetujuan dari OJK dalam surat OJK Nomor S-320/PM.2/2013 tanggal 12 Agustus 2013, dan Nomor S-1284/PM.22/2013 tanggal 9 September 2013. Approval from OJK in OJK letter Number S-320/PM.2/2013 dated August 12, 2013, and Number S-1284/PM.22/2013 dated September 9, 2013.

Dewan Komisaris
Board of Commissioners

Keberagaman Komposisi Dewan Komisaris

Salah satu rekomendasi OJK dalam Lampiran Surat Edaran OJK No. 32/SEOJK.04/2015 tentang Pedoman Tata Kelola Perusahaan Terbuka menyatakan bahwa komposisi Dewan Komisaris wajib memperhatikan keberagaman komposisi Dewan Komisaris.

Komposisi Dewan Komisaris Perseroan telah mencerminkan keberagaman anggotanya dalam pengalaman dan keahlian. Tiap anggota Dewan Komisaris memiliki kompetensi tinggi yang mendukung peningkatan fungsi pengawasan di Perseroan.

Berikut ini adalah Tabel Keberagaman Komposisi Dewan Komisaris Perseroan:

Diversity in Composition of the Board of Commissioners

One of OJK recommendations in Attachment of OJK Circular Letter No. 32/SEOJK.04/2015 on Guidelines for the Corporate Governance for Public Companies states that the composition of the Board of Commissioners must consider diversity of the composition of the Board of Commissioners.

The composition of the Company's Board of Commissioners reflects the diversity of its members in experience and expertise. Each member of the Board of Commissioners has high competence which supports improvement of the supervision function in the Company.

The following is Table of Diversity in Composition of the Board of Commissioners of the Company:

Nama Name	Pendidikan Education	Pengalaman/Keahlian Experience/Expertise
Rizal Bambang Prasetijo	Sarjana Ekonomi Universitas Indonesia	Indonesia Equity Strategist, Head of Research, President Director PT J.P. Morgan Securities Indonesia, Anggota Dewan Komisioner Lembaga Penjamin Simpanan.
	Bachelor's Degree in Economics from University of Indonesia	Indonesia Equity Strategist, Head of Research, President Director of PT J.P. Morgan Securities Indonesia, Member of the Board of Commissioners of Indonesian Deposit Insurance Corporation.
Edy Sugito	Sarjana Ekonomi Jurusan Akuntansi Universitas Trisakti, Jakarta	Direktur PT Kustodian Sentral Efek Indonesia, PT Kliring Penjaminan Efek Indonesia, Direktur Penilaian Perusahaan PT Bursa Efek Indonesia.
	Bachelor's Degree in Economics Majoring in Accounting from the University of Trisakti, Jakarta	Director of the Indonesian Central Securities Depository, Director of Indonesian Clearing and Guarantee Corporation, Listing Director of Indonesia Stock Exchange.
Sunata Tjiterosampurno	Bachelor of Business Administration (Distinction) dalam Bidang Keuangan/ Manajemen dari University of Wisconsin, Madison, Amerika Serikat, dan Master Jurusan Keuangan Finance (Merit) dari London Business School.	Equity Research, Konsultan Boston Consulting Group, Direktur Investment Banking PT Danareksa Sekuritas, Komisaris PT Bank Tabungan Pensiunan Nasional Tbk, Komisaris Utama PT Bukit Makmur Mandiri Utama, Komisaris PT Delta Dunia Makmur Tbk, dan Komisaris PT BFI Finance Indonesia Tbk.



Nama Name	Pendidikan Education	Pengalaman/Keahlian Experience/Expertise
Sunata Tjiterosampurno	Bachelor of Business Administration (Distinction) in Finance/Management from the University of Wisconsin, Madison, USA, and Master's Degree in Finance (Merit) from the London Business School.	Equity Research, Consultant at Boston Consulting Group, Director of Investment Banking of PT Danareksa Sekuritas, Commissioner of PT Bank Tabungan Pensiunan Nasional Tbk, President Commissioner of PT Bukit Makmur Mandiri Utama, Commissioner of PT Delta Dunia Makmur Tbk, and Commissioner of PT BFI Finance Indonesia Tbk.

Kebijakan dan Pelaksanaan Rapat Dewan Komisaris

Rapat Dewan Komisaris dapat diadakan setiap waktu bilamana dianggap perlu oleh seorang atau lebih anggota Dewan Komisaris atau permintaan tertulis dari Direksi atau atas permintaan 1 Pemegang Saham atau lebih bersama-sama memiliki 1/10 (satu persepuluh) bagian atau lebih dari jumlah seluruh saham yang telah ditempatkan oleh Perseroan dengan hak suara yang sah. Keputusan rapat Dewan Komisaris diambil berdasarkan musyawarah mufakat.

Selama tahun 2021, telah dilangsungkan 6 rapat Dewan Komisaris, dengan daftar hadir anggota sebagai sebagai:

Policy and Meetings of the Board of Commissioners

Meeting of the Board of Commissioners may be held at any time when considered necessary by one or more member(s) of the Board of Commissioners or at the written request of the Board of Directors or at the request of 1 or more Shareholder(s) jointly owning 1/10 (one-tenths) or more of the total number of voting shares that have been issued by the Company. The decision of the Board of Commissioners meeting is based on consensus agreement

During 2021, the Board of Commissioners held 6 meetings, with the attendance record is as follows:

Nama Name	Jumlah Rapat yang Dihadiri Number of Meeting Attended	Kehadiran Presence
Rizal Bambang Prasetijo	6	100%
Edy Sugito	6	100%
Sunata Tjiterosampurno	6	100%

Dewan Komisaris
Board of Commissioners

Rapat Gabungan Dewan Komisaris dan Direksi

Sesuai dengan Peraturan OJK 33/POJK.04/2014 tentang Direksi dan Dewan Komisaris Emiten atau Perusahaan Publik dan Pedoman, dan Tata Tertib Kerja Komisaris Perseroan, Dewan Komisaris wajib mengadakan rapat bersama Direksi secara berkala paling kurang 1 kali dalam 4 bulan. Dalam tahun 2021 Dewan Komisaris dan Direksi bertemu dalam 6 rapat gabungan dengan Direksi. Catatan kehadirannya adalah sebagai berikut:

Joint Meeting of the Board Commissioners and the Board of Directors

In accordance with the OJK Regulation No. 33/POJK.04/2014 concerning the Board of Directors and the Board of Commissioners of Issuers or Public Companies, and Guidelines and Work Procedures of the Board of Commissioners of the Company, the Board of Commissioners shall hold a meeting together with the Board of Directors periodically at least 1 time in 4 months. In 2021, the Board of Commissioners had 6 joint meetings with the Board of Directors. The attendance record is as follows:

Nama Name	Jumlah Rapat yang Dihadiri Number of Meeting Attended	Kehadiran Presence
Rizal Bambang Prasetijo	6	100%
Edy Sugito	6	100%
Sunata Tjiterosampurno	6	100%
Stephanus Turangan	6	100%
Syafriandi Armand Saleh	6	100%
David Agus	6	100%

Kebijakan Pelatihan dan/atau Peningkatan Kompetensi Anggota Dewan Komisari yang Baru Diangkat

Hingga saat laporan tahunan ini, Perseroan belum memiliki kebijakan pelatihan dan/atau peningkatan kompetensi anggota Dewan Komisaris yang baru diangkat.

Training and/or Enhancement of Competence of Newly Appointed Board of Commissioners' Policy

As of the time of this annual report, the Company does not have a training and/or competency of newly appointed Board of Commissioners' policy.



Pelatihan Anggota Dewan Komisaris

Untuk meningkatkan kompetensi dalam mendukung pelaksanaan tugas dan tanggung jawabnya, Dewan Komisaris telah mengikuti pelatihan, seminar atau workshop, baik yang diselenggarakan secara internal maupun eksternal oleh berbagai institusi.

Sepanjang tahun 2021, Dewan Komisaris telah berpartisipasi dalam pelatihan/seminar sebagai berikut:

Training of Members of the Board of Commissioners

To improve the competence in supporting the implementation of duties and responsibilities, the Board of Commissioners has participated in training, seminars or workshops, held both internally and externally by various institutions.

During 2021, members of the Board of Commissioners have participated in the following trainings/seminar:

Nama Name	Pelatihan Training	Waktu dan Tempat Date and Venue	Penyelenggara Organizer
Rizal Bambang Prasetijo	Program Pendidikan Berkelanjutan Direktur Komisaris (PPL DirKom)	Online Event 22 – 23 Desember 2021	Asosiasi Perusahaan Efek Indonesia (APEI)
	Continuous Education Program for Directors and Commissioners (PPL DirKom)	Online Event December 22 – 23, 2021	Indonesia Securities Company Association (APEI)
Edy Sugito	RUU Harmonisasi Peraturan Perpajakan	Online Event 14 Oktober 2021	Grant Thornton
	Implementasi Forensic Accounting dalam Mendeteksi Fraud	Online Event 23 Oktober 2021	Economic and Business Indonesia Fair 2021 Universitas Indonesia
	Program Pendidikan Berkelanjutan Direktur Komisaris (PPL DirKom)	Online Event 22 – 23 Desember 2021	Asosiasi Perusahaan Efek Indonesia (APEI)
	Legislative Draft of Harmonization Tax Regulations	Online Event October 14, 2021	Grant Thornton
	Implementation of Forensic Accounting in Detecting Fraud	Online Event October 23, 2021	Economic and Business Indonesia Fair 2021 University of Indonesia
	Continuous Education Program for Directors and Commissioners (PPL DirKom)	Online Event December 22 – 23, 2021	Indonesia Securities Company Association (APEI)

Dewan Komisaris
Board of Commissioners

Nama Name	Pelatihan Training	Waktu dan Tempat Date and Venue	Penyelenggara Organizer
Sunata Tjiterosampurno	Program Pendidikan Berkelanjutan Direktur Komisaris (PPL DirKom)	Online Event 22 – 23 Desember 2021	Asosiasi Perusahaan Efek Indonesia (APEI)
	Continuous Education Program for Directors and Commissioners (PPL DirKom)	Online Event December 22 – 23, 2021	Indonesia Securities Company Association (APEI)

Penilaian Kinerja Dewan Komisaris

Penilaian kinerja Dewan Komisaris secara individu dilakukan setiap tahun oleh Komisaris Utama berdasarkan tolak ukur yang telah disepakati oleh masing-masing anggota Dewan Komisaris. Hasil penilaian kinerja anggota Dewan Komisaris merupakan salah satu dasar pertimbangan bagi Komite Nominasi dan Remunerasi dalam memberikan rekomendasi kepada Dewan Komisaris untuk mengangkat kembali anggota Dewan Komisaris serta sebagai bahan pertimbangan untuk menyusun struktur remunerasi Dewan Komisaris.

Penilaian Kinerja Dewan Komisaris secara kolegial dilakukan secara self-assessment oleh masing-masing anggota Dewan Komisaris setiap tahun. Dewan Komisaris melakukan review atas hasil penilaian sendiri yang telah dikonsolidasi untuk menetapkan efektivitas dan area yang perlu dilakukan perbaikan.

The Board of Commissioners Performance Assessment

Performance evaluation of the Board of Commissioners is individually carried out annually by the President Commissioner based on benchmarks agreed by each member of the Board of Commissioners. Result of the performance assessment of members of the Board of Commissioners is one of considerations for the Nomination and Remuneration Committee in giving recommendation to the Board of Commissioners to reappoint a member of the Board of Commissioners and consideration to draw up remuneration structure for the Board of Commissioners.

Performance evaluation of Board of Commissioners collegially is performed in self-assessment by each member of the Board of Commissioners every year. The Board of Commissioners conducts review on the result of self-assessment that has been consolidated to determine the effectiveness and area of improvement.



Penilaian Kinerja Direksi

Penilaian kinerja Direksi dilakukan secara *self-assessment* secara berkala, dilaporkan dan dinilai oleh Dewan Komisaris melalui Komite Nominasi dan Remunerasi, didasarkan pada pencapaian *Key Performance Indicator* (KPI) yang ditetapkan di tahun berjalan, yang mana kriteria penilaian utama adalah pencapaian kinerja perusahaan secara finansial dan kepatuhan dalam proses bisnis sesuai regulasi.

Penilaian Dewan Komisaris terhadap Kinerja Komite di bawah Dewan Komisaris

Terdapat 2 komite di bawah dewan komisaris, yaitu komite audit dan komite nominasi dan remunerasi. Hingga laporan tahunan ini dibuat Perseroan belum memiliki prosedur dan kriteria penilaian kinerja terhadap komite di bawah Direksi.

Komisaris Independen

Komisaris Independen adalah anggota Dewan Komisaris yang berasal dari luar Emiten atau Perusahaan Publik, yang memenuhi persyaratan sebagai Komisaris Independen sebagaimana dimaksud dalam Peraturan OJK No. 33/POJK.04/2014 tentang Direksi dan Dewan Komisaris Emiten atau Perusahaan Publik.

The Board of Directors Performance Assessment

Performance evaluation of the Board of Directors is conducted by self-assessment regularly, reported and evaluated by the Board of Commissioners through Nominations and Remuneration Committee, based on the key performance indicator (KPI) that are determine in the current year, which the main assessment criteria are the achievement of the company's financial performance and compliance with business processes according to regulations.

Board of Commissioners' Assessment On Performance Of Committees Under The Board Of Commissioners

There are 2 committees under the Board of Directors, namely audit committee and nomination and remuneration committee. Until this report was prepared, the Company did not have procedures and criteria for evaluating the performance of the committees under the Board of Commissioners.

Independent Commissioners

An Independent Commissioner is a member of the Board of Commissioners from outside of the Issuer or Public Company that meets the requirements to become an Independent Commissioner as regulated in OJK Regulation No. 33/POJK.04/2014 regarding the Board of Directors and the Board of Commissioners of the Issuer or public Company.

Dewan Komisaris
Board of Commissioners

Sesuai dengan Pedoman dan Tata Tertib Kerja Komisaris Perseroan, Persyaratan Komisaris Independen adalah sebagai berikut:

a. Bukan merupakan orang yang bekerja atau mempunyai wewenang dan tanggung jawab untuk merencanakan, memimpin, mengendalikan atau mengawasi kegiatan Perseroan dalam waktu 6 (enam) bulan terakhir;
b. Tidak mempunyai saham baik langsung maupun tidak langsung pada Perseroan;
c. Tidak mempunyai hubungan afiliasi dengan Perseroan, anggota Dewan Komisaris, anggota Direksi, atau Pemegang Saham Utama Perseroan; dan
d. Tidak mempunyai hubungan usaha baik langsung maupun tidak langsung yang berkaitan dengan kegiatan usaha Perseroan.

Per 31 Desember 2021, Perseroan memiliki 2 Komisaris Independen dari jumlah total 3 Komisaris Perseroan. Dengan demikian, jumlah Komisaris Independen Perseroan telah sesuai dengan POJK No. 33/POJK.04/2014 tentang Direksi dan Dewan Komisaris Emiten atau Perusahaan Publik.

Hal ini juga telah sesuai dengan SEOJK No. 57/SEOJK.04/2017 tentang Penilaian Kemampuan dan Kepatutan bagi Calon Pihak Utama Perusahaan Efek yang Melakukan Kegiatan Usaha sebagai Penjamin Emisi Efek dan/atau Perantara Pedagang Efek.

In accordance with the Guidelines and Work Procedures of the Board of Commissioners of the Company, Independent Commissioner Requirements shall be as follows:

a. Not a person who works or has an authority and responsibility to plan, lead, control or supervise the Company's activities in the last six (6) months;
b. Has no shares in the Company, directly or indirectly;
c. Has no affiliation with the Company, members of the Board of Commissioners, members of the Board of Directors, or the Main Shareholder of the Company;
d. Has no business relationship directly or indirectly with the Company's business activities.

As of December 31, 2021, the Company has 2 Independent Commissioners out of 3 Commissioners of the Company. Therefore, the number of the Independent Commissioners of the Company has complied with the regulation of the OJK Regulation No. 33/POJK.04/2014 regarding the Board of Directors and Board of Commissioners of the issuer or Public Company.

This also complies with SEOJK No. 57/SEOJK.04/2017 regarding Fit and Proper Test for Candidate Main Party of Securities Companies Conducting Business Activities as Underwriters and/or Brokers-Dealers.



Hubungan Afiliasi dengan Direksi, Anggota Dewan Komisaris lainnya, dan Pemegang Saham Utama

Affiliation with the Board of Directors, Other Members of the Board of Commissioners, and Main Shareholder

Nama Name	Hubungan Afiliasi Affiliated Relationship
Rizal Bambang Prasetijo	Tidak memiliki hubungan afiliasi dengan anggota Dewan Komisaris, anggota Direksi, dan Pemegang Saham Utama Perseroan. Has no affiliation with the members of the Board of Commissioners, the Board of Directors, and the Company's Main Shareholder
Edy Sugito	Tidak memiliki hubungan afiliasi dengan anggota Dewan Komisaris, anggota Direksi, dan Pemegang Saham Utama Perseroan. Has no affiliation with the members of the Board of Commissioners, the Board of Directors, and the Company's Main Shareholder.
Sunata Tjiterosampuno	Tidak memiliki hubungan afiliasi dengan anggota Dewan Komisaris, dan anggota Direksi. Memiliki hubungan afiliasi dengan Pemegang Saham Utama Perseroan. Has no affiliation with the members of the Board of Commissioners, and the Board of Directors. Has affiliation with the Company's Main Shareholder.



Komite di Bawah Dewan Komisaris
Committees Under the Board of Commissioners

Komite Audit
Audit Committee

Komite Audit adalah komite yang dibentuk oleh dan bertanggung jawab kepada Dewan Komisaris untuk membantu Dewan Komisaris melaksanakan tugas dan fungsi pengawasan terhadap Perseroan.

Audit Committee is a committee formed by and responsible to the Board of Commissioners to help the Board of Commissioners carry out the duties and oversight function towards the Company.

Dasar Hukum Pembentukan

Komite Audit Perseroan dibentuk pertama kali pada tahun 2006, yang mengacu kepada Peraturan BAPEPAM No. IX.I.5 tertanggal 24 September 2004 tentang Pembentukan dan Pedoman Pelaksanaan Kerja Komite Audit, yang kemudian diubah menjadi Peraturan OJK No. 55/POJK.04/2015 tentang Pembentukan dan Pedoman Pelaksanaan Kerja Komite Audit.

Tujuan pembentukan Komite Audit adalah untuk membantu Dewan Komisaris dalam mendukung pelaksanaan tugas dan fungsi pengawasan atas pelaksanaan tata kelola perusahaan yang baik, yaitu pengawasan atas hal-hal yang terkait dengan informasi keuangan, pengawasan terhadap fungsi audit internal dan eksternal, serta kepatuhan terhadap peraturan perundang-undangan yang berlaku.

Legal Basis Establishment

The Company's Audit Committee was formed for the first time in 2006, which referred to BAPEPAM Regulation No. IX.I.5 dated September 24, 2004 concerning Formation and the Audit Committee Work Implementation Guidelines, which was then changed to the OJK Regulation No. 55/POJK.04/2015 concerning Establishment and Guidelines of the Audit Committee.

The objective of the establishment of the Audit Committee is to assist the Board of Commissioners in carrying out duties and oversight functions on implementation of good corporate governance principles in the Company, i.e. supervision related financial information, supervision of internal and external audit functions as well as compliance with prevailing laws and regulations.

Piagam Komite Audit

Dalam melaksanakan tugas dan tanggung jawab pengawasan pengendalian intern, Komite Audit Perseroan dilengkapi dengan pedoman kerja yang ditetapkan dalam Piagam Komite Audit. Perseroan telah menyesuaikan Piagam Komite Audit dengan POJK No. 55/POJK.04/2015 tentang Pembentukan dan Pedoman Pelaksanaan Kerja Komite Audit. Piagam Komite Audit berisi:

1. Tujuan Umum
2. Organisasi
   a. Tugas, Tanggung Jawab serta Wewenang
   b. Komposisi, Struktur dan Persyaratan Keanggotaan
   c. Tata Cara dan Prosedur Kerja
   d. Kualifikasi dan Masa Tugas Komite Audit

Audit Committee Charter

In carrying out tasks and responsibilities of internal control monitoring, the Audit Committee is equipped with work guidelines set out in the Audit Committee Charter. The Company has adjusted its Audit Committee Charter with OJK Regulation No. 55/POJK.04/2015 concerning Establishment and Guidelines of the Audit Committee. The Committee Audit Charter contains:

1. General Purpose
2. Organization
   a. Duties, Responsibilities and Authorities
   b. Composition, Structure and Membership Requirements
   c. Working Procedures and Guidelines
   d. Qualifications and Period of Work of the Audit Committee



e. Kebijakan Penyelenggaraan Rapat
f. Sistem Pelaporan Kegiatan
g. Evaluasi Kinerja
h. Orientasi bagi Anggota Komite Audit yang Baru
i. Kode Etik

3. Standar Operasi dan Prosedur Kerja Komite Audit

a. Pengawasan terhadap Pelaporan Keuangan dan Penanganan Pengaduan, atau Pelaporan Sehubungan Dugaan Pelanggaran Terkait Pelaporan Keuangan
b. Pengawasan terhadap Proses Audit
   i. Pengawasan terhadap Proses Audit oleh Auditor Internal;
   ii. Pengawasan terhadap Proses Audit oleh Auditor Eksternal;
   iii. Pengawasan dalam Proses Audit yang Bersifat Khusus.
c. Pengawasan terhadap Pengendalian Internal dan Manajemen Risiko
d. Pengawasan terhadap Implementasi *Good Corporate Governance*

Tugas, Tanggung Jawab dan Wewenang Komite Audit

Tugas, tanggung jawab dan kewenangan Komite Audit seperti yang tertuang dalam Piagam Komite Audit adalah sebagai berikut:

a. Melakukan penelaahan atas informasi keuangan yang akan dikeluarkan Emiten atau Perusahaan Publik kepada publik dan/atau pihak otoritas antara lain laporan keuangan, proyeksi, dan laporan lainnya terkait dengan informasi keuangan Emiten atau Perusahaan Publik;
b. Melakukan penelaahan atas ketaatan terhadap peraturan perundang-undangan yang berhubungan dengan kegiatan Emiten atau Perusahaan Publik;
c. Memberikan pendapat independen dalam hal terjadi perbedaan pendapat antara manajemen dan akuntan atas jasa yang diberikannya;

e. Meeting Policy
f. Activity Reporting System
g. Performance Evaluation
h. Orientation for New Audit Committee Member
i. Code of Conduct

3. Operating Standards and Work Procedures of the Audit Committee

a. Oversight over Financial Reporting and Complaint Handling, or Reporting Related to Suspicion of Violation Related to Financial Reporting
b. Oversight over Audit Processes
   i. Oversight over Audit Process by Internal Auditor;
   ii. Oversight over Audit Process by External Auditor;
   iii. Oversight over Special Audit Process.
c. Oversight over Internal Control and Risk Management
d. Oversight over the Implementation of Good Corporate Governance

Duties, Responsibilities and Authorities of the Audit Committee

The duties, responsibilities and authorities of the Audit Committee contained in Audit Committee Charter are as follows:

a. To review financial information that will be issued by the Issuer or Public Company to the public and/or authorities, among others, financial statements, projections, and other reports related to financial information of the Issuer or Public Company;
b. To review the compliance with laws and regulations related to the activities of the Issuer or Public Company;
c. To provide independent opinion in the event of disagreements between management and the accountant for services rendered;

Komite di Bawah Dewan Komisaris
Committees Under the Board of Commissioners

Komite Audit
Audit Committee

d. Memberikan rekomendasi kepada Dewan Komisaris mengenai penunjukan akuntan yang didasarkan pada independensi, ruang lingkup penugasan, dan *fee;*
e. Melakukan penelaahan atas pelaksanaan pemeriksaan oleh auditor internal dan mengawasi pelaksanaan tindak lanjut oleh Direksi atas temuan auditor internal;
f. Melakukan penelaahan terhadap aktivitas pelaksanaan manajemen risiko yang dilakukan oleh Direksi, jika Emiten atau Perusahaan Publik tidak memiliki fungsi pemantau risiko di bawah Dewan Komisaris;
g. Menelaah pengaduan yang berkaitan dengan proses akuntansi dan pelaporan keuangan Emiten atau Perusahaan Publik;
h. Menelaah dan memberikan saran kepada Dewan Komisaris terkait dengan adanya potensi benturan kepentingan Emiten atau Perusahaan Publik; dan
i. Menjaga kerahasiaan dokumen, data dan informasi Emiten atau Perusahaan Publik.

Komite Audit Perseroan bertindak secara independen dalam melaksanakan tugas dan tanggung jawabnya.

Wewenang Komite Audit meliputi, antara lain:

a. Mengakses dokumen, data, dan informasi Emiten atau Perusahaan Publik tentang karyawan, dana, aset, dan sumber daya perusahaan yang diperlukan;

b. Berkomunikasi langsung dengan karyawan, termasuk Direksi dan pihak yang menjalankan fungsi audit internal, manajemen risiko, dan Akuntan terkait tugas dan tanggung jawab Komite Audit;
c. Melibatkan pihak independen di luar anggota Komite Audit yang diperlukan untuk membantu pelaksanaan tugasnya (jika diperlukan); dan

d. Melakukan kewenangan lain yang diberikan oleh Dewan Komisaris.

d. To provide recommendations to the Board of Commissioners regarding appointment of the accountant based on independency, scope of assignment, and fee;
e. To review audit implementation by internal auditors and oversee the implementation of the follow-up by the Board of Directors on the audit findings;
f. To review the effectiveness of risk management performed by the Board of Directors, if the Issuer or Public Company does not have a risk monitoring function under the Board of Commissioners;
g. To examine complaints related to the accounting process and financial reporting of the Issuer or Public Company;
h. To examine and provide advice to the Board of Commissioners related to the potential conflict of interest of the Issuer or Public Company; and

i. To maintain confidentiality of documents, data and information of the Issuer or Public Company.

The Audit Committee of the Company acts independently in carrying out its duties and responsibilities.

Authorities of the Audit Committee include, among others:

a. To access documents, data, and information of the Issuer or Public Company on employees, funds, assets and required company's resources;

b. To communicate directly with employees, including the Board of Directors and those who perform the internal audit function, risk management, and the Accountant related to the duties and responsibilities of the Audit Committee;
c. To involve an independent party outside members of the Audit Committee who is required to assist the implementation of its duties (if required); and
d. To perform other authorities granted by the Board of Commissioners.



Keanggotaan Komite Audit

Komite Audit Perseroan beranggotakan 3 orang yang terdiri dari Komisaris Independen merangkap Ketua Komite Audit, dan 2 orang pihak independen. Struktur dan komposisi Komite Audit telah memenuhi peraturan yang berlaku.

Komposisi Komite Audit per 31 Desember 2021 adalah sebagai berikut:

Membership of The Audit Committee

The Audit Committee of the Company has 3 persons consisting of an Independent Commissioner as the Chairman of the Audit Committee, and 2 persons of independent parties. The structure and composition of the Audit Committee has complied with the prevailing regulations.

The Composition of the Audit Committee as of December 31, 2021 is as follows:

Nama Name	Jabatan Position	Surat Penunjukan Appointment Letter	Periode Jabatan Term of Office
Edy Sugito	Komisaris/ Komisaris Independen merangkap Ketua Komite Audit Commissioner/ Independent Commissioner concurrently Chairman of Audit Committee	Surat Keputusan Dewan Komisaris Perseroan No. 009/LGL/SPK/X/2020.TRIM tertanggal 8 Oktober 2020. The Board of Commissioners Decree Letter No. 009/LGL/SPK/X/2020.TRIM dated October 8, 2020.	2020 - 2025
Ariefuddin Amas	Anggota/ Pihak Independen Member/Independent Party	Surat Keputusan Dewan Komisaris Perseroan No. 009/LGL/SPK/X/2020.TRIM tertanggal 8 Oktober 2020. The Board of Commissioners Decree Letter No. 009/LGL/SPK/X/2020.TRIM dated October 8, 2020.	2020 - 2025
Ida Bagus Oka Nila	Anggota/ Pihak Independen Member/Independent Party	Surat Keputusan Dewan Komisaris Perseroan No. 009/LGL/SPK/X/2020.TRIM tertanggal 8 Oktober 2020. The Board of Commissioners Decree Letter No. 009/LGL/SPK/X/2020.TRIM dated October 8, 2020.	2020 - 2025

Komite di Bawah Dewan Komisaris
Committees Under the Board of Commissioners

Komite Audit
Audit Committee

Profil Komite Audit

Profile of the Audit Committee

Nama Name	Profil Profile	
Edy Sugito	Profil lengkap dapat dilihat pada profil Dewan Komisaris pada halaman 54-55 di Laporan Tahunan ini.	The complete profile can be seen in the profile of the Board of Commissioners on page 54-55 of this Annual Report.
Ariefuddin Amas	Warga negara Indonesia, usia 69 tahun, berdomisili di Jakarta. Memperoleh gelar Sarjana Ekonomi dari Universitas Indonesia, Jakarta pada tahun 1987. Memulai karirnya sebagai Auditor Senior di Kantor Akuntan Publik Drs. Utomo Mulia & Co (1975 – 1981), kemudian menjabat sebagai Deputy Finance Director di PT Poleko Trading Coy (1981 – 1983), Auditor Internal di PT ASEAM Indonesia (1983 – Mei 1984), Financial Controller (Vice President) di Bankers Trust Co (1984 – November 1989), Financial Controller (Senior Vice President) di PT JP Morgan Securities Indonesia (1989 – Juni 2001), Deputy Executive Secretary General di Asian Leasing Association (2003 – Juni 2004), Asisten Direktur – Corporate Finance di LIGO GROUP (November 2005 – Desember 2017), Anggota Komite Audit PT Surya Toto Indonesia Tbk (Agustus 2008 – sekarang). Menjabat sebagai anggota Komite Audit Perseroan sejak Maret 2015 hingga sekarang.	Indonesian citizen, 69 years old, domiciled in Jakarta. He earned Bachelor's Degree in Economics from University of Indonesia, Jakarta in 1987. Started his career as a Senior Auditor at Public Accountant Firm Drs. Utomo Mulia & Co (1975 – 1981), then he served as Deputy Finance Director at PT Poleko Trading Coy (1981 – 1983), Internal Auditor of PT ASEAM Indonesia (1983 – May 1984), Financial Controller (Vice President) of Bankers Trust Co (1984 – November 1989), Financial Controller (Senior Vice President) of PT JP Morgan Securities Indonesia (1989 – June 2001), Deputy Executive Secretary General of Asian Leasing Association (2003 – June 2004), Assistant Director – Corporate Finance of LIGO GROUP (November 2005 – December 2017), Member of Audit Committee PT Surya Toto Indonesia Tbk (August 2008 – present). He serves as a member of the Audit Committee of the Company from March 2015 to present.
Ida Bagus Oka Nila	Warga Negara Indonesia, usia 65 tahun, berdomisili di Jakarta. Memperoleh gelar Sarjana Ekonomi dari Universitas Pancasila, Jakarta pada tahun 1988. Memulai karirnya sebagai Pegawai Pelaksana pada Badan Pelaksana Pasar Modal (1978 - 1993), kemudian menjabat Kepala Sub Bagian Emisi Produksi Barang	Indonesian citizen, 65 years old, domiciled in Jakarta. He earned Bachelor's Degree in Economics from University of Pancasila, Jakarta in 1988. Started his career as executive staff at Badan Pelaksana Pasar Modal (Capital Market Executive Agency) (1978 - 1993), then served as Head of Issuance Sub



Profil Komite Audit

Profile of the Audit Committee

Nama Name	Profil Profile	
Ida Bagus Oka Nila	Non Pabrikan II, Biro PKP II, Badan Pengawas Pasar Modal (1993 – 1997); sebagai Kepala Bagian Teknologi Informasi, Sekretariat Badan Pengawas Pasar Modal (1997 – 2001); Kepala Bagian Usaha Industri Dasar dan Kimia, Biro Penilaian Keuangan Perusahaan Sektor Riil, Badan Pengawas Pasar Modal (2001 – 2006); Kepala Bagian Penilaian Perusahaan Pabrikan, Biro Penilaian Keuangan Perusahaan Sektor Riil, Badan Pengawas Pasar Modal dan Lembaga Keuangan (2006 – Mei 2012). Pensiun dari Badan Pengawas Pasar Modal dan Lembaga Keuangan, Kementerian Keuangan Republik Indonesia pada bulan Juni 2012.	Division Non-Manufactured Goods Production II, Bureau of Financial Assessment of Company II, Capital Market Capital Market Supervisory Agency (1993 – 1997); Head of Information Technology, Secretariat of Capital Market Supervisory Agency (1997 – 2001); Head of Basic & Chemical Industry, Bureau of Financial Assessment of Real Sector Companies, Capital Market Supervisory Agency (2001 – 2006); Head of Assessment of Manufacturing Companies, Bureau of Financial Assessment of Real Sector Companies, Capital Market and Financial Institutions Supervisory Agency (2006 – May 2012). Retired from Capital Market and Financial Institutions Supervisory Agency, the Ministry of Finance of the Republic of Indonesia in June 2012.
	Menjabat sebagai Komisaris Independen PT Trada Maritime Tbk (2012 – 2017), Komisaris Independen PT Cowell Development Tbk (2012 – 2019), Komisaris Independen PT Pelita Cengkareng Paper (2013 – 2015), Komisaris Independen PT Arita Prima Indonesia Tbk (2013 – 2017), Komite Audit PT Sri Rejeki Isman Tbk (2013 – sekarang), Komisaris Independen PT Sariguna Primatirta Tbk (2017 – sekarang), Komisaris Independen PT Prima Cakrawala Abadi Tbk (2017 – sekarang), dan Komisaris Independen PT Mega Perintis Tbk (2018 – sekarang). Menjabat sebagai anggota Komite Audit Perseroan sejak Maret 2015 hingga sekarang.	Serves as Independent Commissioner of PT Trada Maritime Tbk (2012 – 2017), Independent Commissioner of PT Cowell Development Tbk (2012 – 2019), Independent Commissioner of PT Pelita Cengkareng Paper (2013 – 2015), Independent Commissioner of PT Arita Prima Indonesia Tbk (2013 – 2017), Audit Committee of PT Sri Rejeki Isman Tbk (2013 – present), Independent Commissioner of PT Sariguna Primatirta Tbk (2017 – present), Independent Commissioner of PT Prima Cakrawala Abadi Tbk (2017 – present), and Independent Commissioner of PT Mega Perintis Tbk (2018 – present). He has served as a member of the Audit Committee of the Company since March 2015 to present.



Komite di Bawah Dewan Komisaris
Committees Under the Board of Commissioners

Komite Audit
Audit Committee

Independensi Komite Audit

Komite Audit terdiri dari anggota yang independen dari pengaruh manajemen, dan mengerti proses pelaporan keuangan termasuk kualitas integritas dari proses pelaporan keuangan. Seluruh anggota Komite Audit tidak memiliki hubungan keuangan, kepengurusan, kepemilikan saham dan/atau hubungan keluarga dengan Dewan Komisaris, Direksi dan/atau Pemegang Saham Pengendali atau hubungan dengan Perseroan, yang dapat mempengaruhi kemampuannya bertindak independen.

Kebijakan dan Pelaksanaan Rapat Komite Audit

a. Frekuensi Rapat
Komite Audit mengadakan rapat secara berkala paling kurang satu kali dalam 3 bulan. Rapat Komite Audit dapat diselenggarakan apabila dihadiri oleh lebih dari ½ (satu per dua) jumlah anggota.

b. Agenda Rapat
Agenda rapat berdasarkan usulan dari anggota Komite Audit atau sesuai dengan usulan dari pihak lain di Perusahaan.

c. Peserta Rapat
- Komisaris Independen selaku Ketua Komite Audit
- Anggota Komite Audit
- Direksi (sesuai kebutuhan)
- Auditor Eksternal (sesuai kebutuhan)
- Auditor Internal
- Unit Kepatuhan (sesuai kebutuhan)
- Manajemen Risiko (sesuai kebutuhan)
- Rapat Komite Audit hanya dapat dilaksanakan apabila dihadiri oleh lebih dari ½ (satu per dua) jumlah anggota.

Independence of the Audit Committee

The Audit Committee consists of members who are independent of the influence of management, and understands the process of financial reporting including the quality of the integrity of the financial reporting process. All members of the Audit Committee have no financial relationship, management, share ownership and/or family connection with the Board of Commissioners, Board of Directors and/or Controlling Shareholders or relation to the Company, which can affect their ability to act independently.

Policy and Implementation of the Audit Committee Meeting

a. Frequency of Meetings
The Audit Committee shall hold regular meetings at least once in 3 months. Audit Committee Meetings can be held if attended by more than ½ (one half) of the members.

b. Meeting Agenda
Agenda of the meeting shall be based on proposals of the Audit Committee members or other parties in the Company.

c. Meeting Participants
- Independent Commissioner as the Chairman of the Audit Committee
- Members of the Audit Committee
- Board of Directors (as required)
- External Auditors (as required)
- Internal Auditors
- Compliance Unit (as required)
- Risk Management (as required)
- Audit Committee meetings can only be held if attended by more than ½ (one half) of the members.



d. Mekanisme Pengambilan Keputusan
- Rapat dipimpin oleh ketua Komite Audit atau jika ia berhalangan hadir dapat digantikan oleh anggota lainnya yang ditunjuk.
- Untuk mengambil keputusan, rapat Komite Audit harus memenuhi kuorum, yaitu paling sedikit ⅔ dari seluruh anggota Komite Audit.
- Ketua maupun anggota Komite Audit diberi hak menyampaikan pendapat dan hak suara yang sama.
- Keputusan rapat Komite Audit diambil berdasarkan musyawarah untuk mufakat.
- Keputusan rapat Komite Audit dianggap sah apabila disetujui lebih dari ½ (satu per dua) jumlah anggota yang hadir. Apabila keputusan tidak dapat diambil melalui voting, maka keputusan ditetapkan oleh Ketua Komite Audit.

e. Notulen Rapat
Setiap rapat Komite Audit dituangkan dalam risalah rapat, termasuk apabila terdapat perbedaan pendapat *(dissenting opinions)*.

Sekretaris Perusahaan, sekretaris Dewan Komisaris atau pihak lainnya yang ditunjuk menjadi sekretaris Komite Audit menyiapkan notulen rapat Komite Audit.

Notulen rapat mencakup beberapa hal, di antaranya :
- Waktu dan tempat rapat
- Agenda rapat
- Peserta yang hadir
- Topik yang dibahas
- Perbedaan pendapat
- Keputusan rapat

d. Decision-making Mechanism
- The meeting shall be chaired by the chairman of the Audit Committee or, if the chairman is unable to attend, he/she may be replaced by another member who is appointed.
- To make decisions, the Audit Committee meeting shall reach the quorum, which is minimum ⅔ of the members of the Audit Committee.
- The Chairman and members of the Audit Committee are given equal right of opinion and right of voting.
- Decisions of the Audit Committee meetings shall be made based on discussion for mutual consensus.
- Decisions of the Audit Committee meetings shall be considered valid if approved by more than ½ (one half) of the members attending the meeting. If the decision cannot be made through voting, then the decision shall be determined by the Chairman of the Audit Committee.

e. Minutes of Meeting
Each meeting of the Audit Committee shall be set forth in the minutes of meeting, including if there are dissenting opinions.

The Corporate Secretary, secretary of the Board of Commissioners or other party who is appointed to be secretary of the Audit Committee shall prepare minutes of the meetings of the Audit Committee.

Minutes of meetings shall include among others:
- Time and place of the meeting
- Meeting agenda
- Meeting participants
- Topics of discussion
- Dissenting opinions
- Meeting decisions

Komite di Bawah Dewan Komisaris
Committees Under the Board of Commissioners

Komite Audit
Audit Committee

Frekuensi Rapat dan Tingkat Kehadiran Komite Audit

Sepanjang tahun 2021, Komite Audit telah melaksanakan 4 rapat dengan tingkat kehadiran sebagai berikut:

Frequency and Attendance of Audit Committee Meeting

Throughout 2021, the Audit Committee conducted 4 meetings with attendance as follows:

Nama Name	Jabatan Position	Jumlah Rapat yang Dihadiri Number of Meeting Attended	Kehadiran Presence
Edy Sugito	Ketua Chairman	4	100%
Ariefuddin Amas	Anggota Member	4	100%
Ida Bagus Oka Nila	Anggota Member	4	100%

Pelatihan Anggota Komite Audit

Untuk meningkatkan kompetensi dan pemahaman dalam menunjang pelaksanaan tugas dan tanggung jawabnya, di tahun 2021 anggota Komite Audit telah mengikuti pelatihan, seminar atau workshop sebagai berikut:

Training of the Audit Committee Members

To improve the competence and understanding in supporting the implementation of the duties and responsibilities, the member of the Audit Committee have joined the following seminars, training or workshop in 2021:

Nama Name	Pelatihan/Seminar Training/Workshop	Waktu dan tempat Pelaksanaan Date and Venue	Penyelenggara Organizer
Edy Sugito	Informasi pelatihan lengkap dapat dilihat pada pelatihan Dewan Komisaris pada halaman 54-55 Laporan Tahunan ini. For complete training information, please refer to training information of Board of Commissioner on page 54-55		
Ariefuddin Amas	-		
Ida Bagus Oka Nila	-		



Laporan Pelaksanaan Kegiatan Komite Audit

Komite Audit merupakan perangkat Dewan Komisaris dan bertanggung jawab kepada Dewan Komisaris. Dengan demikian, fungsi Komite Audit adalah menunjang Dewan Komisaris dalam menjalankan fungsi pengawasan untuk kepentingan pemegang saham dan pemangku kepentingan yang lebih luas.

Struktur dan komposisi keanggotaan Komite Audit telah memenuhi peraturan dan persyaratan yang berlaku. Anggota Komite Audit memiliki kompetensi dan pengalaman yang memadai untuk menunjang efektivitas Komite Audit dalam melaksanakan tugas dan tanggung jawabnya. Seluruh anggota Komite Audit merupakan pihak independen dan tidak memiliki hubungan afiliasi dengan Perusahaan.

Per 31 Desember 2021, susunan anggota Komite Audit adalah sebagai berikut:

Ketua : Edy Sugito
Anggota : Ariefuddin Amas
Anggota : Ida Bagus Oka Nila

Tugas utama Komite Audit adalah melakukan telaah dan, melalui supervisi aktivitas Divisi Internal Audit, untuk memastikan:

- Keandalan laporan keuangan Perseroan;
- Efektivitas pengendalian internal atas laporan keuangan;
- Keandalan pengendalian risiko usaha dan efektivitas pengendalian internal kegiatan operasional Perseroan;
- Ketaatan Perseroan terhadap peraturan yang berlaku dan perilaku yang beretika;
- Keandalan, independensi, dan profesionalisme auditor internal;
- Tindak lanjut hasil temuan pemeriksaan audit internal dan audit eksternal serta OJK dan Bursa Efek Indonesia;
- Tidak adanya benturan kepentingan di antara Manajemen.

Audit Committee Activities Report

The Audit Committee is the Board of Commissioners' organ and responsible to the Board of Commissioners. Therefore, the function of the Audit Committee is to support the Board of Commissioners in performing monitoring functions on behalf of the shareholders and other stakeholders at large.

The Audit Committee membership structure and composition have complied with prevailing regulations and requirements. The Audit Committee members have sufficient competency and experience to support the Audit Committee's effectiveness in carrying out its duty and responsibility. All of the Audit Committee members are independent parties without any affiliation with the Company.

As of December 31, 2021, the Audit Committee composition was as follows:

Chairman : Edy Sugito
Member : Ariefuddin Amas
Member : Ida Bagus Oka Nila

The main duty of the Audit Committee is to review and, through supervision activities of the Internal Audit Division, to ensure:

- Reliability of the Company's financial statements;
- Effectiveness of internal control on the financial statements;
- Reliability of business risk mitigation and effectiveness of internal audit on the Company's operational activity;
- The Company's compliance with prevailing regulations and code of conducts;
- Reliability, independency and professionalism of the internal auditor;
- Follow-up for internal and external audit findings as well as findings from the OJK and Indonesia Stock Exchange;
- No conflict of interest among the Management.



Komite di Bawah Dewan Komisaris
Committees Under the Board of Commissioners

Komite Audit
Audit Committee

Selama tahun 2021 Komite Audit telah melaksanakan fungsinya sebagai berikut:

1. Mengadakan 4 rapat bersama dengan Manajemen dan Divisi Internal Audit termasuk menelaah draf laporan keuangan yang akan diterbitkan setiap kuartal. Selain itu, Komite Audit juga melakukan pertemuan dengan Auditor Eksternal terkait persiapan Laporan Keuangan Auditan tahun 2021 dan dengan Divisi Internal Audit terkait dengan rencana audit tahun 2022;
2. Memberikan masukan dan rekomendasi atas hasil laporan pengendalian internal dan manajemen risiko yang disiapkan oleh Divisi Internal Audit secara rutin maupun pada kasus khusus;
3. Membahas temuan-temuan yang berpotensi berisiko bagi Perseroan, serta memerlukan perhatian dan tindakan segera;
4. Membahas peraturan-peraturan baru Otoritas Jasa Keuangan (OJK), Bursa Efek Indonesia dan peraturan-peraturan baru lain yang berpotensi berdampak pada Perseroan;
5. Melakukan evaluasi terhadap pelaksanaan pemberian jasa audit oleh KAP untuk tahun buku 2020, dan menyampaikannya kepada Dewan Komisaris melalui surat No. 001/KA/VI.2021.TRIM tertanggal 11 Juni 2021, yang kemudian disampaikan oleh Perseroan kepada OJK melalui surat Perseroan No. 051/CorSec/SAS/VI/2021.TRIM tertanggal 14 Juni 2021;

In 2021, the Audit Committee carried out its functions as follows:

1. Conducted 4 meetings with the Management and Internal Audit Division including reviewing draft of financial statements to be disclosed to the public every quarter. In addition, the Committee also conducted meeting with External Auditor related to preparation of Audited Financial Statements 2021, and with Internal Audit Division related to 2022 audit plan;
2. Provided suggestions and recommendations on internal control and risk management report prepared by Internal Audit Division both regular report and special case report;
3. Discussed findings that are potentially risky to the Company, and required immediate attentions and actions;
4. Discussed new Financial Service Authority (OJK), Indonesia Stock Exchange and other new regulations that may affect the Company;
5. Conducted evaluation on implementation of audit service provided by the Public Accounting Firm for 2020 Financial Year, and submitted it to the Board of Commissioners by letter No. 001/KA/VI.2021.TRIM dated June 11, 2021, which was then submitted to the OJK by the Company by letter No. 051/CorSec/SAS/VI/2021.TRIM dated June 14, 2021;



6. Memberikan rekomendasi dalam penunjukan KAP untuk tahun buku 2021 kepada Dewan Komisaris melalui surat No. 002/KA/IX/2021. TRIM tertanggal 24 September 2021, yang kemudian ditindaklanjuti oleh Dewan Komisaris dengan penunjukan KAP tahun buku 2021, yang kemudian disampaikan oleh Perseroan kepada OJK melalui surat Perseroan No. 089/CorSec/ST/XI/2021.TRIM tertanggal 3 November 2021.

Berdasarkan evaluasi yang dilakukan selama tahun 2021, secara umum Komite Audit berpendapat bahwa Perseroan telah melaksanakan praktik-praktik tata kelola yang baik dalam berbagai aspek yang penting.

6. Provided recommendations in the appointment of Public Accounting Firm for the 2021 Financial Year to the Board of Commissioners by letter No. 002/KA/IX/2021.TRIM dated September 24, 2021, which was then followed up by the Board of Commissioners with the appointment of Public Accounting Firm for the 2021 financial year, which was then submitted by the Company to OJK through the Company's letter No. 089/CorSec/ST/XI/2021. TRIM dated November 3, 2021.

Based on the evaluation conducted during 2021, in general the Audit Committee is of the opinion that the Company has implemented good governance practices in various important aspects.

Komite di Bawah Dewan Komisaris
Committees Under the Board of Commissioners

Komite Nominasi dan Remunerasi
Nomination and Remuneration Committee

Dasar Hukum Pembentukan

Perseroan membentuk Komite Nominasi dan Remunerasi pada tanggal 10 April 2014, yang kemudian diperbaharui untuk menyesuaikan dengan POJK No. 34/POJK.04/2014 tentang Komite Nominasi dan Remunerasi Emiten atau Perusahaan Publik.

Fungsi Komite Remunerasi dan Nominasi adalah untuk membantu Dewan Komisaris dalam memenuhi tanggung jawabnya dalam hal kompensasi, bonus, insentif jangka pendek maupun jangka panjang, dan hal-hal lain yang menyangkut remunerasi serta nominasi Dewan Komisaris, Direksi dan karyawan Perseroan dan Anak Perusahaan.

Piagam Komite Nominasi dan Remunerasi

Dalam melaksanakan tugas dan tanggung jawabnya, Komite Nominasi dan Remunerasi Perseroan telah dilengkapi dengan Piagam Komite Nominasi dan Remunerasi.

Isi Piagam Komite Nominasi dan Remunerasi adalah sebagai berikut:
1. Latar Belakang
2. Fungsi, Wewenang dan Tanggung Jawab
3. Keanggotaan
4. Sistem Nominasi dan Remunerasi

Fungsi, Kewenangan dan Tanggung Jawab Komite Nominasi dan Remunerasi

Fungsi Komite Nominasi dan Remunerasi adalah untuk membantu Dewan Komisaris dalam:

1. Membuat, menandatangani dan menganalisa kriteria dan prosedur penunjukan calon anggota Direksi dan Dewan Komisaris;

Legal Basis of Establishment

The Company established a Nomination and Remuneration Committee on April 10, 2014, which was then updated to comply with the OJK Regulation No. 34/POJK.04/2014 on Nomination and Remuneration Committee of Issuer or Public Company.

The functions of the Nomination and Remuneration Committee are to assist the Board of Commissioners in fulfilling their responsibilities in compensation, bonuses, short-term and long-term incentives, and other matters related to remuneration and nomination of the Board of Commissioners, the Board of Directors and employees of the Company and its Subsidiary.

The Nomination and Remuneration Committee Charter

In carrying out its duties and responsibilities, the Nomination and Remuneration Committee of the Company has been furnished with Nomination and Remuneration Charter.

The contents of the Nomination and Remuneration Committee Charter are as follows:
1. Backgrounds
2. Functions, Authorities and Responsibilities
3. Membership
4. Nomination and Remuneration System

Functions, Authorities, and Responsibilities of the Nomination and Remuneration Committee

The functions of the Nomination and Remuneration Committee are to assist the Board of Commissioners in:
1. To prepare, sign, and analyze the criteria and procedure for the appointment of members of the Board of Directors and the Board of Commissioners candidates;

2. Mengidentifikasi calon anggota Direksi atau Dewan Komisaris, baik dari dalam maupun luar Perseroan, yang akan diangkat sebagai anggota Direksi atau Dewan Komisaris;
3. Membuat kriteria untuk mengevaluasi kinerja anggota Direksi atau Dewan Komisaris;
4. Membuat, menandatangani dan menganalisa kriteria dan prosedur pemberhentian anggota Direksi dan Dewan Komisaris;
5. Membantu Dewan Komisaris dalam mengusulkan sistem remunerasi yang sesuai bagi anggota Direksi atau Dewan Komisaris dalam bentuk sistem untuk pembayaran gaji dan tunjangan, evaluasi atas sistem, opsi yang diberikan dan sistem pensiun.

Kewenangan Komite Nominasi dan Remunerasi adalah sebagai berikut:
1. Meminta Perseroan untuk melakukan survei sesuai dengan persyaratan Komite;
2. Meminta berbagai informasi yang diperlukan, baik dari dalam maupun luar lingkungan Perseroan.

Tugas dan tanggung jawab terkait fungsi Nominasi adalah sebagai berikut:
1. Memberikan rekomendasi kepada Dewan Komisaris mengenai:
   - Susunan dan jumlah anggota Direksi atau Dewan Komisaris;
   - Kebijakan dan kriteria untuk proses penunjukan;
   - Kebijakan pengelolaan kinerja untuk anggota Direksi atau Dewan Komisaris;
   - Program pengembangan bagi anggota Direksi atau Dewan Komisaris.

2. To identify candidates of the Board of Directors and the Board of Commissioners members, either from inside or outside of the Company, who shall be appointed as member of the Board of Directors or Board of Commissioners;
3. To prepare the criteria to evaluate the performance of the Board of Commissioners and the Board of Directors;
4. To prepare, sign, and analyze the criteria and procedure of dismissal of the members of the Board of Directors and Boards of Commissioners;
5. To assist the Board of Commissioners in proposing a remuneration system that is suitable for the members of the Board of Directors or the Board of Commissioners in the form of a system for payment of salary and allowances, evaluation of the system, the option given and the retirement system.

The authorities of the Nomination and Remuneration Committee are as follow:
1. To request the Company to conduct survey according to the requirements of the Committee;
2. To request any information required, both from internal and external of the Company.

Duties and Responsibilities related to Nomination functions are as follows:
1. To give recommendation to the Board of Commissioners on:
   - The composition and the number of the members of the Board of Directors or the Board of Commissioners;
   - Policy and criteria for appointment process;
   - Performance management policy for the members of the Board of Directors and the Board of Commissioners;
   - Development program for the members of the Board of Directors or the Board of Commissioners.

Komite di Bawah Dewan Komisaris
Committees Under the Board of Commissioners

Komite Nominasi dan Remunerasi
Nomination & Remuneration Committee

2. Membantu Dewan Komisaris dalam memperoleh dan menganalisis data calon anggota Direksi atau Dewan Komisaris untuk diangkat dalam RUPS;
3. Membantu Dewan Komisaris dalam membuat kebijakan umum personil;
4. Menyimpan database calon anggota Direksi atau Dewan Komisaris.

Tugas terkait fungsi remunerasi adalah sebagai berikut:

1. Memberikan rekomendasi kepada Dewan Komisaris tentang:
   - Struktur remunerasi;
   - Kebijakan remunerasi;
   - Sistem remunerasi Direksi atau Dewan Komisaris.
2. Membantu Dewan Komisaris dalam melakukan penilaian kinerja anggota Direksi atau Dewan Komisaris.

2. To assist the Board of Commissioners in obtaining and analyzing data of prospective candidates of the members of the Board of Directors and the Board of Commissioners to be appointed in the GMS.
3. To assist the Board of Commissioners in establishing the personnel general policy;
4. To hold the database of the candidates of the members of the Board of Directors or the Board of Commissioners.

Duties related to remuneration function are as follows:

1. To give recommendation to the Board of Commissioners regarding to:
   - Remuneration structure;
   - Remuneration policy;
   - Remuneration system of the Board of Directors or the Board of Commissioners.
2. To assist the Board of Commissioners in assessing performance of the members of the Board of Directors or the Board of Commissioners.

Keanggotaan Komite Nominasi dan Remunerasi

Susunan Komite Nominasi dan Remunerasi per 31 Desember 2021 adalah sebagai berikut:

Membership of Nomination and Remuneration Committee

The composition of the Nomination and Remuneration as of December 31, 2021 is as follows:

Nama Name	**Jabatan dalam Komite** Position in the Committee	**Surat Penunjukan** Appointment Letter	**Periode Jabatan** Term of Office	**Jabatan di Perseroan** Position in the Company
Rizal Bambang Prasetijo	Ketua	Surat Keputusan Dewan Komisaris No. 77/HC-RBP/II/2016.TRIM tertanggal 11 Februari 2016 yang diperbarui dengan Surat Keputusan Dewan Komisaris No.027/LGL/SPDK/IV/2017. TRIM tanggal 10 April 2017.	11 Februari 2016 - 2021	Komisaris Utama/ Komisaris Independen

Nama Name	Jabatan dalam Komite Position in the Committee	Surat Penunjukan Appointment Letter	Periode Jabatan Term of Office	Jabatan di Perseroan Position in the Company
Rizal Bambang Prasetijo	Chairman	Decree Letter of the Board of Commissioners No. 77/HC-RBP/II/2016.TRIM dated February 11, 2016, which was updated by Decree Letter of The Board of Commissioners No. No.027/LGL/SPDK/IV/2017.TRIM dated April 10, 2017.	February 11, 2016 - 202	President Commissioner/ Independent Commissioner
Sunata Tjiterosampurno	Anggota	Surat Keputusan Dewan Komisaris No. 77/HC-RBP/II/2016.TRIM tertanggal 11 Februari 2016 yang diperbarui dengan Surat Keputusan Dewan Komisaris No.027/LGL/SPDK/IV/2017.TRIM tanggal 10 April 2017.	11 Februari 2016 - 2021	Komisaris
	Member	Decree Letter of The Board of Commissioners No. 77/HC-RBP/II/2016.TRIM dated February 11, 2016, which was updated by Decree Letter of the Board of Commissioners No. No.027/LGL/SPDK/IV/2017. TRIM dated April 10,2017.	February 11, 2016 -2021	Commissioner
Shinta Prihadiani	Anggota	Surat Keputusan Dewan Komisaris No. 027/LGL/SPDK/IV/2017.TRIM tanggal 10 April 2017.	April 2017 - 2021	Kepala Divisi Human Capital
	Member	Decree Letter of the Board of Commissioners No. 027/LGL/SPDK/IV/2017.TRIM dated April 10, 2017.	April 2017 - 2021	Head of Human Capital Division

Komite di Bawah Dewan Komisaris
Committees Under the Board of Commissioners

Komite Nominasi dan Remunerasi
Nomination and Remuneration Committee

Profil Komite Nominasi dan Remunerasi
Profile of the Nomination and Remuneration Committee

Nama Name	Profil Profile	
Rizal Bambang Prasetijo Ketua Chairman	Profil lengkap dapat dilihat pada profil Dewan Komisaris pada halaman 52-53 di Laporan Tahunan ini.	For a complete profile, please refer to the profile of the Board of Commissioners on page 52-53 of this Annual Report.
Sunata Tjiterosampurno Anggota Member	Profil lengkap dapat dilihat pada profil Dewan Komisaris pada halaman 56-57 di Laporan Tahunan ini.	For a complete profile, please refer to the profile of the Board of Commissioners on page 56-57 of this Annual Report.
Shinta Prihadiani Anggota Member	Warga Negara Indonesia, usia 45 tahun, berdomisili di Jakarta. Memperoleh gelar Sarjana Psikologi dari Universitas Indonesia pada tahun 2000, dan gelar Psikolog dari Universitas Indonesia tahun 2002. Sebelumnya bekerja di PT Infomedia Nusantara (*member of Telkom Group*) sebagai HR Support Manager (2002 – 2007), People Capacity Head (2007 - 2009), dan Assessment & Talent Management Head (2010 - 2014) di PT Bank Danamon Indonesia Tbk. Bergabung dengan Perseroan pada tahun 2015 dan menjabat sebagai Head of Human Capital sejak April 2017.	Indonesian citizen, 45 years old, domiciled in Jakarta. Earned a Bachelor's Degree in Psychology from University of Indonesia in 2000, and Psychologist from University of Indonesia, Depok in 2002. Previously worked at PT Infomedia Nusantara (*member of Telkom Group*) as HR Support Manager (2002 - 2007), People Capacity Head (2007 - 2009), and Assessment & Talent Management Head (2010 -2014) PT Bank Danamon Indonesia Tbk. Joined the Company in 2015 and holds the position as Head of Human Capital since April 2017.

Independensi Komite Nominasi dan Remunerasi

Komite Nominasi dan Remunerasi diketuai oleh Komisaris Independen yaitu Rizal B. Prasetijo. Untuk menjunjung independensi dan objektivitas, Anggota Direksi tidak diperkenankan menjadi anggota Komite Nominasi dan Remunerasi.

Kebijakan dan Pelaksanaan Rapat Komite Nominasi dan Remunerasi

1. Rapat harus dihadiri oleh seluruh anggota, atau paling sedikit dihadiri oleh mayoritas dari jumlah anggota, dengan salah satu dari mayoritas jumlah anggota tersebut merupakan Ketua;
2. Rapat komite harus diadakan minimum 2 kali dalam setahun;
3. Rapat komite dan setiap keputusannya akan dianggap sah jika Rapat dihadiri oleh paling tidak dua per tiga (⅔) dari total anggota yang telah memberikan suara dalam rapat;
4. Rapat dipimpin oleh Ketua Komite atau anggota yang ditunjuk oleh anggota lain yang hadir di rapat tersebut, jika Ketua Komite tidak bisa hadir;
5. Rapat Komite harus dituangkan dalam minuta rapat yang ditandatangani oleh seluruh anggota yang hadir.

Independence of Nomination and Remuneration Committee Members

The Nomination and Remuneration Committee is chaired by Independent Commissioner Rizal B. Prasetijo. To promote independency and objectivity, members of the Board of Directors should not be members of the Nomination and Remuneration Committee.

Policy and Implementation of Nomination and Remuneration Committee Meeting

1. The meeting must be attended by all members, or at least attended by a majority of the number of members, with one of the majority of the number of members is the Chairman;
2. Meeting of the Committee shall be held at least twice in a year;
3. Meeting of the Committee and every decision is considered valid if the Meeting is attended by at least two-thirds (⅔) of the total members who have voted in meeting;
4. The Meeting shall be chaired by the Chairman of the Committee or members appointed by other members who attend the meeting, if the Chairman of the Committee is unable to attend;
5. The Meeting of the Committee shall be set forth in the minutes of meeting which are signed by all members who attend the meeting.

Komite di Bawah Dewan Komisaris
Committees Under the Board of Commissioners

Komite Nominasi dan Remunerasi
Nomination and Remuneration Committee

Frekuensi Rapat dan Tingkat Kehadiran Komite Nominasi dan Remunerasi

Sepanjang tahun 2021, Komite Nominasi dan Remunerasi melaksanakan 1 kali rapat dengan tingkat kehadiran sebagai berikut:

Frequency and Attendance of Nomination and Remuneration Committee Meeting

Throughout 2021, the Nomination and Remuneration Committee conducted 1 meetings with attendance as follows:

Nama Name	Jabatan Position	Jumlah Rapat Number of Meeting	Kehadiran Presence
Rizal Bambang Prasetijo	Ketua Chairman	1	1
Sunata Tjiterosampurno	Anggota Member	1	1
Shinta Prihadiani	Anggota Member	1	1

Pelatihan Anggota Komite Nominasi dan Remunerasi

Untuk meningkatkan kompetensi dan pemahaman dalam melaksanakan tugas dan tanggung jawabnya, di tahun 2021 anggota Komite Nominasi dan Remunerasi telah mengikuti pelatihan, seminar atau *workshop* sebagai berikut:

Training of the Nomination and Remuneration Committee Members

To improve their competence and understanding in implementing the duties and responsibilities, the members of the Nomination and Remuneration Committee have attended the following training, seminars, or workshop in 2021:

Nama Name	Pelatihan Training	Waktu dan tempat Pelaksanaan Date and Venue	Penyelenggara Organizer
Rizal Bambang Prasetijo	Informasi Pelatihan dapat dilihat pada profil Dewan Komisaris pada halaman 227 di Laporan Tahunan ini. For complete Training information, please refer to profile of the Board of Commissioners on page 227 of this Annual Report.		
Sunata Tjiterosampurno	Informasi Pelatihan dapat dilihat pada profil Dewan Komisaris pada halaman 228 di Laporan Tahunan ini. For complete Training information, please refer to profile of the Board of Commissioners on page 228 of this Annual Report.		
Shinta Prihadiani	Goals Alignment Goals Alignment	Jakarta, 3, 8-10 Juni 2021 Jakarta, June 3, 8-10, 2021	Internal Internal

Laporan Pelaksanaan Kegiatan Komite Nominasi dan Remunerasi

Sepanjang tahun 2021, Komite Nominasi dan Remunerasi telah melakukan pembahasan mengenai hal-hal berikut:

- Pembahasan remunerasi dan tantiem anggota Direksi.

Nomination and Remuneration Committee Activities Report

Throughout 2021, the Nomination and Remuneration Committee held discussions regarding the following issue:

- Discussion of remuneration and tantiem of the Board of Directors.



Komite di Bawah Direksi
Committees under the Board of Directors

Komite Manajemen Risiko Terintegrasi
Integrated Risk Management Committee

Dasar Hukum Pembentukan Komite Manajemen Risiko Terintegrasi

Dalam mendukung, memastikan, dan mengintegrasikan penerapan Manajemen Risiko Terintegrasi bagi Konglomerasi Keuangan, yang dikoordinasikan oleh Perseroan selaku Entitas Utama konglomerasi keuangan, di tahun 2015, Perseroan membentuk Komite Manajemen Risiko Terintegrasi (KMRT) dan Satuan Kerja Manajemen Risiko Terintegrasi (SKMRT) sesuai Surat Keputusan Dewan Komisaris Perseroan Nomor 009/LGL/SKDEKOM/VI/2015.TRIM tentang Penerapan Manamen Risiko Terintegrasi bagi Konglomerasi Keuangan dengan Membentuk KMRT dan SKMRT.

Pada tahun 2018, sehubungan dengan perubahan anggota KMRT, Perseroan melakukan perubahan atas Surat Keputusan tersebut menjadi Surat Keputusan Dewan Komisaris Nomor 009/LGL/SKDEKOM/I/2018. TRIM tentang Perubahan Surat Keputusan Dewan Komisaris Nomor 004/LGL/SKDEKOM/V/2016.TRIM tentang Penerapan Manajemen Risiko Terintegrasi bagi KMRT dan SKMRT.

Pelaksanaan Manajemen Risiko Terintegrasi di Perseroan didasarkan pada POJK No. 17/ POJK.03/2014, dan SE OJK No. 14/SEOJK.03/2015 tentang Manajemen Risiko Terintegrasi.

Establishment Legal Basis of Integrated Risk Management Committee

In order to support, ensure, and integrate the implementation of Integrated Risk Management to Financial Conglomerates, which shall be coordinated by the Company as the Holding Company of the financial conglomerate, in 2015, the Company established Integrated Risk Management Committee (IRMC) and Integrated Risk Management Work Unit (IRMWU) according to Decree of the Board of Commissioners Number 009/LGL/SKDEKOM/VI/2015.TRIM concerning Implementation of Integrated Risk Management to Financial Conglomerates by Establishing IRMC and IRMWU.

In 2018, related to change in IRMC members, the Company amended the Decree into Decree of the Board of Commissioners Number 009/LGL/SKDEKOM/I/2018.TRIM on Amendment of the Board of Commissioners Decree Number 004/LGL/SKDEKOM/V/2016.TRIM concerning Implementation of Integrated Risk Management for IRMC and IRMWU.

The implementation of the Integrated Risk Management in the Company is based on OJK Regulation No. 17/POJK.03/2014, and the OJK Circular Letter No. 14/SEOJK.03/2015 on Integrated Risk Management.

Pedoman Kerja Komite Manajemen Risiko Terintegrasi

Komite Manajemen Risiko Terintegrasi memiliki pedoman dan tata tertib kerja sebagai pedoman yang mengikat anggotanya. Dalam pedoman kerja tersebut Komite Manajemen Risiko Terintegrasi perlu memperhatikan hal-hal berikut:

a. Budaya Manajemen Risiko;
b. Prinsip Manajemen Risiko;
c. Alur Informasi dan Kontrol Manajemen Risiko;
d. Proses Manajemen Risiko;
e. Pelaporan Manajemen Risiko.

Integrated Risk Management Committee Charter

The Integrated Risk Management Committee has the guidelines and work rules as the guidance that binds its members. In the guidelines, the Integrated Risk Management Committee needs to pay attention to the following:

a. Risk Management Culture;
b. Risk Management Principles;
c. Information Flow and Risk Management Controls;
d. Risk Management Process;
e. Risk Management Reporting.



Pedoman kerja Komite Manajemen Risiko Terintegrasi akan diperbaharui jika dianggap perlu oleh Dewan Komisaris.

Tanggung Jawab KMRT dan SKMRT

KMRT bertanggung jawab memberikan rekomendasi kepada Direksi Perseroan, yang bertugas sekurang-kurangnya meliputi:

- Penyusunan kebijakan Manajemen Risiko Terintegrasi;
- Perbaikan atau penyempurnaan penerapan Manajemen Risiko Terintegrasi berdasarkan hasil evaluasi pelaksanaan.

SKMRT adalah satuan kerja dibawah KMRT yang bertugas sekurang-kurangnya meliputi:

- Menyampaikan masukan kepada Direksi dari Perseroan dalam penyusunan kebijakan Manajemen Risiko Terintegrasi;
- Memantau pelaksanaan kebijakan Manajemen Risiko Terintegrasi;
- Memantau profil risiko konglomerasi keuangan;
- Melakukan *stress testing;*
- Melaksanakan kaji ulang secara berkala terhadap penerapan manajemen risiko terintegrasi;
- Mengkaji usulan lini bisnis baru yang bersifat strategis dan berpengaruh signifikan terhadap eksposur risiko Konglomerasi Keuangan;
- Memberikan informasi kepada KMRT terhadap hal-hal yang perlu ditindaklanjuti terkait hasil evaluasi terhadap penerapan Manajemen Risiko Terintegrasi;
- Memberikan masukan kepada KMRT dalam rangka penyusunan dan penyempurnaan kebijakan Manajemen Risiko Terintegrasi;
- Menyusun dan menyampaikan laporan profil Risiko Terintegrasi secara berkala kepada Direktur Perseroan yang membawahi fungsi Manajemen Risiko Terintegrasi dan kepada KMRT.

The guidelines of the Integrated Risk Management Committee will be updated if necessary by the Board of Commissioners.

Responsibilities of the IRMC and the IRMWU

The IRMC is be responsible to provide recommendations to the Board of Directors of the Company, and shall have at least the following duties:

- To prepare Integrated Risk Management policy;
- To improve or perfect the implementation of Integrated Risk Management based on the results of the implementation evaluation.

The IRMWU is a working unit under the IRMC, which have at least the following duties:

- To give input to the Board of Directors of the Company in the preparation of Integrated Risk Management policy;
- To monitor the implementation of the Integrated Risk Management policy;
- To monitor the risk profile of the financial conglomerate;
- To conduct stress testing;
- To periodically review the implementation of integrated risk management;
- To assess new proposed business lines that are strategic and significantly impact on risk exposure of the Financial Conglomerate;
- To provide information to the IRMC on matters necessary to follow up related to the results of evaluation on the implementation of Integrated Risk Management;
- To provide input to the IRMC in preparation and improvement of Integrated Risk Management policy;
- To periodically prepare and submit Integrated Risk profile reports to the Director of the Company in charge in the Integrated Risk Management function and to the IRMC.



Komite di Bawah Direksi
Committees under the Board of Directors

Komite Manajemen Risiko Terintegrasi
Integrated Risk Management Committee

Struktur KMRT dan SKMRT

Anggota Komite Manajemen Risiko Terintegrasi diangkat dan diberhentikan oleh Dewan Komisaris. Susunan anggota KMRT adalah sebagai berikut:

- Ketua : Direktur Utama Perseroan
- Anggota : Direktur Perseroan
  Direktur Anak Usaha Perseroan

Anggota Satuan Kerja Manajemen Risiko Terintegrasi diangkat dan diberhentikan oleh KMRT. Susunan anggota SKMRT adalah:

- Ketua : Kepala Divisi Risk Management
- Anggota : Seluruh staff Divisi Risk Management Perseroan

Structure of the IRMC and the IRMWU

Members of the Integrated Risk Management Committee shall be appointed and dismissed by the Board of Commissioners. The composition of members of the IRMC is as follows:

- Chairman : President Director of the Company
- Member : Director of the Company
  Director of the Company's subsidiary

Members of the Integrated Risk Management Work Unit shall be appointed and dismissed by IRMC. The composition of members of the IRMWU is as follows:

- Chairman : Head of Risk Management Division
- Member : All Staff of the Company's Risk Management Division

Susunan Komite Manajemen Risiko Terintegrasi Perseroan

Composition of Integrated Risk Management Committee of the Company

Nama Name	**Jabatan dalam Komite** Position in the Committee	**Surat Penunjukan** Appointment Letter	**Periode Jabatan** Term of Office	**Jabatan di Perseroan** Position in the Company
Stephanus Turangan	Ketua	Surat Keputusan Dewan Komisaris Nomor 009/LGL/SKDEKOM/VI/2015. TRIM tertanggal 18 Juni 2015 yang diperbarui dengan Nomor 004/LGL/SKDEKOM/V/2016. TRIM tertanggal 9 Mei 2016.	18 Juni 2015 – sekarang	Direktur Utama Perseroan
	Chairman	Decree of the Board of Commissioners Number 009/LGL/SKDEKOM/VI/2015. TRIM dated June 18, 2015 which was updated by Number 004/LGL/SKDEKOM/V/2016.TRIM dated May 9, 2016.	June 18, 2015 - present	President Director of the Company



Nama Name	**Jabatan dalam Komite** Position in the Committee	**Surat Penunjukan** Appointment Letter	**Periode Jabatan** Term of Office	**Jabatan di Perseroan** Position in the Company
Syafriandi Armand Saleh	Anggota	009/LGL/SKDEKOM/I/2018. TRIM tertanggal 3 Januari 2018.	3 Januari 2018 – sekarang	Direktur Perseroan
	Member	009/LGL/SKDEKOM/I/2018. TRIM dated January 3, 2018.	January 3, 2018 – present	Director of the Company
David Agus	Anggota	Surat Keputusan Dewan Komisaris Nomor 004/LGL/SKDEKOM/V/2016. TRIM tertanggal 9 Mei 2016.	9 Mei 2016 – sekarang	Direktur Utama Perseroan
	Member	Decree of the Board of Commissioners Number 004/LGL/SKDEKOM/VI/2015.TRIM dated May 9, 2016.	May 9, 2016 - present	President Director of the Company
Antony Dirga	Anggota	Surat Keputusan Dewan Komisaris Nomor 009/LGL/SKDEKOM/VI/2015. TRIM tanggal 18 Juni 2015 yang diperbarui dengan Nomor 004/LGL/SKDEKOM/V/2016.TRIM tertanggal 9 Mei 2016.	18 Juni 2015 – sekarang	Direktur Anak Usaha Perseroan
	Member	Decree of the Board of Commissioners Number 009/LGL/SKDEKOM/VI/2015. TRIM dated June 18, 2015 which was updated by Number 004/LGL/SKDEKOM/V/2016.TRIM dated May 9, 2016.	June 18, 2015 - present	Director of the Subsidiary



Komite di Bawah Direksi
Committees under the Board of Directors

Komite Manajemen Risiko Terintegrasi
Integrated Risk Management Committee

Profil Komite Komite Manajemen Risiko Terintegrasi

Profile of the Integrated Risk Management Committee

Nama Name	Profil Profile	
Stephanus Turangan Ketua Chairman	Profil lengkap dapat dilihat pada profil Direksi pada halaman 58-59 di Laporan Tahunan ini.	For a complete profile, please refer to the profile of the Board of Directors on page 58-59 of this Annual Report.
David Agus Anggota Member	Profil lengkap dapat dilihat pada profil Direksi pada halaman 60-61 di Laporan Tahunan ini.	For a complete profile, please refer to the profile of the Board of Directors on page 60-61 of this Annual Report.
Syafriandi Armand Saleh Anggota Member	Profil lengkap dapat dilihat pada profil Direksi Perusahaan pada halaman 62-63 di Laporan Tahunan ini.	For a complete profile, please refer to the profile of the Board of Directors on page 62-63 of this Annual Report.
Antony Dirga Anggota Member	Profil lengkap dapat dilihat pada profil Direksi Anak Perusahaan pada halaman 94-95 di Laporan Tahunan ini.	For a complete profile, please refer to profile of the Board of Directors of the Company's Subsidiary on page 94-95 of this Annual Report.

Independensi Komite Manajemen Risiko Terintegrasi

Komite Manajemen Risiko Terintegrasi telah memenuhi persyaratan independensi sebagai berikut:

1. Tidak memiliki hubungan afiliasi dengan pemegang saham utama PT Trimegah Sekuritas Indonesia Tbk.
2. Anggota Komite Manajemen Risiko Terintegrasi tidak merangkap sebagai direktur di perusahaan lain yang bekerja sama dengan perusahaan.

Independence of Integrated Risk Management Committee

Integrated Risk Management Committee has fulfilled independency requirements as follows:

1. Do not have affiliated relationship with the main shareholders of PT Trimegah Sekuritas Indonesia Tbk.
2. Integrated Risk Management Committee members do not serve as directors in other companies who have cooperation with the Company.



Kebijakan dan Pelaksanaan Rapat Komite Manajemen Risiko Terintegrasi

Dalam melakukan tugas dan tanggung jawab, Komite Manajemen Risiko Terintegrasi perlu melakukan rapat sekurang-kurangnya dua kali dalam setahun.

Meeting Policy and Implementation of Integrated Risk Management Committee

In performing its duties and responsibilities, the Integrated Risk Management Committee shall hold meetings at least twice in a year.

Frekuensi Rapat dan Tingkat Kehadiran Rapat Komite Manajemen Risiko Terintegrasi

Sepanjang tahun 2021, Komite Manajemen Risiko Terintegrasi telah melaksanakan 1x rapat dengan tingkat kehadiran sebagai berikut:

Frequency and Attendance of Integrated Risk Management Committee Meeting

Throughout 2021, Integrated Risk Management Committee has conducted 1x meetings with attendance as follows:

Nama Name	Jabatan Position	Jumlah Rapat Number of Meeting	Kehadiran Presence
Stephanus Turangan	Ketua Chairman	1	100%
David Agus	Anggota Member	1	100%
Syafriandi Armand Saleh	Anggota Member	1	100%
Antony Dirga	Anggota Member	0	0



Komite di Bawah Direksi
Committees under the Board of Directors

Komite Manajemen Risiko Terintegrasi
Integrated Risk Management Committee

Pelatihan Anggota Komite Manajemen Risiko Terintegrasi

Untuk meningkatkan kompetensi dan pemahaman dalam menunjang pelaksanaan tugas dan tanggung jawabnya, di tahun 2021 anggota Komite Manajemen Risiko Terintegrasi telah mengikuti pelatihan, seminar atau workshop sebagai berikut:

Training of Integrated Risk Management Committee Members

To improve their competence and understanding in supporting the implementation of the duties and responsibilities, in 2021 the members of Integrated Risk Management Committee have joined the following training, seminars, or workshop in 2021:

Nama Name	Pelatihan Training	Waktu dan Tempat Pelaksanaan Date and Venue	Penyelenggara Organizer
Stephanus Turangan	Informasi pelatihan lengkap dapat dilihat pada profil Direksi pada halaman 216 di Laporan Tahunan ini. For complete training information, please refer to the profile of the Board of Directors on page 216 this Annual Report.		
Syafriandi Armand Saleh	Informasi pelatihan lengkap dapat dilihat pada profil Direksi pada halaman 216 di Laporan Tahunan ini. For complete training information, please refer to the profile of the Board of Directors on page 216 this Annual Report.		
David Agus	Informasi pelatihan lengkap dapat dilihat pada profil Direksi pada halaman 217 di Laporan Tahunan ini. For complete training information, please refer to the profile of the Board of Directors on page 217 of this Annual Report.		
Antony Dirga	Webinar Mandiri Sekuritas Mandiri Sekuritas Webinar	23 Maret 2021 March 23, 2021	PT Mandiri Sekuritas PT Mandiri Sekuritas
	CLSA Komodo Access: Webinar with Sovereign Wealth Fund CLSA Komodo Access: Webinar with Sovereign Wealth Fund	8 April 2021 April 8, 2021	PT CLSA Sekuritas PT CLSA Sekuritas



Nama Name	Pelatihan Training	Waktu dan Tempat Pelaksanaan Date and Venue	Penyelenggara Organizer
Antony Dirga	Webinar BP Jamsostek "An Introduction to GIPS 2020"	28 Mei 2021	BP Jamsostek
	BP Jamsostek Webinar "An Introduction to GIPS 2020"	May 28, 2021	BP Jamsostek
	Webinar Halal Bi Halal dengan Asosiasi Dana Pensiun Indonesia (ADPI) Komisariat Daerah (KomDa) 6	2 Juni 2021	Asosiasi Dana Pensiun Indonesia (ADPI) Komisariat Daerah (KomDa) 6
	Halal Bi Halal Webinar with Indonesian Pension Fund Association Regional Commissariat 6	June 2, 2021	Indonesian Pension Fund Association Regional Commissariat 6
	Leadership Seminar Bank Indonesia	3 Juni 2021	Bank Indonesia
	Bank Indonesia Leadership Seminar	June 3, 2021	Bank Indonesia
	Narasumber Webinar Badan Pengelola Keuangan Haji (BPKH)	28 Juli 2021	Badan Pengelola Keuangan Haji (BPKH)
	Speaker for Hajj Financial Management Agency (BPKH) Webinar	July 28, 2021	Hajj Financial Management (BPKH)



Komite di Bawah Direksi
Committees under the Board of Directors

Komite Manajemen Risiko Terintegrasi
Integrated Risk Management Committee

Nama Name	**Pelatihan** Training	**Waktu dan Tempat Pelaksanaan** Date and Venue	**Penyelenggara** Organizer
Antony Dirga	Pendidikan Profesi Lanjutan Wakil Manajer Investasi	18 Agustus 2021	Perkumpulan Wakil Manajer Investasi Indonesia (PWMII) dan Dewan Asosiasi Pelaku Reksa Dana dan Investasi Indonesia (APRDI)
	Advanced Professional Education Investment Manager Representative	August 18, 2021	Association of Indonesian Investment Managers Representatives (PWMII) and the Indonesian Mutual Funds and Investments Association Board (APRDI)
	Indonesia Knowledge Forum X 2021	7 Oktober 2021	PT Bank Central Asia Tbk
	Indonesia Knowledge Forum X 2021	October 7, 2021	PT Bank Central Asia Tbk
	Webinar Indonesian Wealth Management: An Update and a Glimpse into the Future (speaker)	9 November 2021	Hubbis Digital Learning Solution
	Webinar Indonesian Wealth Management: An Update and a Glimpse into the Future (speaker)	November 9, 2021	Hubbis Digital Learning Solution
	Trimegah Investors' Forum 2021: Unstoppable Indonesia: Onward to New Horizon	24 November 2021	PT Trimegah Asset Management



Nama Name	Pelatihan Training	Waktu dan Tempat Pelaksanaan Date and Venue	Penyelenggara Organizer
Antony Dirga	Trimegah Investors' Forum 2021: Unstoppable Indonesia: Onward to New Horizon	November 24, 2021	PT Trimegah Asset Management
	Sosialisasi Program Magang Studi Independen Bersertifikat oleh Menteri Pendidikan, Budaya, Riset dan Teknologi	16 Desember 2021	Kamar Dagang dan Industri Indonesia (KADIN)
	Socialization of Certified Independent Study Internship Program by the Minister of Education, Culture, Research and Technology	December 16, 2021	Indonesian Chamber of Commerce and Industry (KADIN)

Laporan Pelaksanaan Kegiatan Komite Manajemen Risiko Terintegrasi

Sepanjang tahun 2021, Komite Komite Manajemen Risiko Terintegrasi telah melakukan pembahasan mengenai hal-hal berikut:

1. Pembahasan mengenai Peraturan OJK terbaru mengenai penerapan manajemen risiko POJK No. 6/POJK.04/2021 Tentang Penerapan Manajemen Risiko Perusahaan Efek yang Melakukan Kegiatan Usaha Sebagai Penjamin Emisi Efek dan Perantara Pedagang Efek yang Merupakan Anggota Bursa Efek;
2. Pemantauan profil risiko Perseroan yang dikirimkan kepada OJK;
3. Evaluasi peta risiko berdasarkan *likelihood* dan *impact* atas *Key Risk Indicator (KRI)*.

Integrated Risk Management Committee Activities Report

Throughout 2021, Integrated Risk Management Committee has held discussions regarding the following issues:

1. Discussion on the latest OJK Regulation regarding the implementation of risk management POJK No. 6/POJK.04/2021 concerning the Implementation of Risk Management for Securities Companies Conducting Business Activities as Underwriters and Broker-Dealers that are Members of the Stock Exchange;
2. Monitoring of the Company's risk profile sent to the OJK;
3. Evaluation of the risk map based on the likelihood and impact of the Key Risk Indicator (KRI).



Komite di Bawah Direksi
Committees under the Board of Directors

Komite Human Capital
Human Capital Committee

Pembentukan

Komite Human Capital dibentuk dengan tujuan untuk membantu Direksi dengan memberikan arahan strategis di bidang sumber daya manusia Perseroan, antara lain pada bidang:

1. Kebijakan umum tentang ketenagakerjaan;
2. Kompensasi dan benefit karyawan (kenaikan gaji, bonus, program retensi, benefit, dan lainnya);
3. Manajemen Penilaian Kinerja;
4. Manajemen talenta (identifikasi *talent,* perencanaan suksesi, program pengembangan *talent);*
5. *Framework* dan rencana program pelatihan dan pengembangan karyawan;
6. Struktur organisasi dan jenjang kepangkatan;
7. Pengembangan iklim kerja yang baik;
8. Pengembangan budaya perusahaan;
9. Pengembangan hubungan karyawan & Perseroan.

Komite Human Capital bertanggung jawab kepada Direksi Perusahaan, dan secara rutin melaporkan kegiatannya kepada Direksi.

Piagam Kerja Komite Human Capital

Komite Human Capital telah memiliki Piagam Tata Tertib Kerja yang ditetapkan dan berlaku sejak tanggal ditetapkannya pada 28 November 2014. Piagam Tata Tertib Kerja ini mengatur syarat dan ketentuan Komite Human Capital, yang berlaku untuk Perseroan dan anak perusahaannya (secara kolektif disebut "Kelompok Perusahaan"). Komite Human Capital mengkaji ulang Piagam Tata Tertib Kerja ini minimal sekali dalam setahun.

Establishment

The Human Capital Committee is established to assist the Board of Directors by providing strategic direction in the field of human capital of the Company, among others in the area:

1. General policy on employment;
2. Employee compensation and benefit (salary increase, bonus, retention program, benefit, and others);
3. Performance Evaluation Management;
4. Talent management (talent identification, succession planning, talent development program);
5. Framework and training program plan and employees development;
6. Organization structure and the level of rank;
7. Good work climate development;
8. Company's culture development;
9. Employees' relationship and Company development.

Human Capital Committee is responsible to the Board of Directors of the Company, and regularly reports it activities to the Board of Directors.

Human Resources Committee Charter

Human Capital Committee has Charter that is established and effective on the date of establishment on November 28, 2014. The Charter governs the Human Capital Committee that covers the Company and the subsidiary (collectively called "Company's Group"). The Human Capital Committee reviews the Charter at least once a year.



Tanggung Jawab dan Kewenangan

Tugas utama Komite Human Capital adalah:

- Memberikan arahan strategi di bidang sumber daya manusia, membuat kebijakan umum di bidang sumber daya manusia termasuk perubahan-perubahannya, antara lain bidang-bidang sebagai berikut:
  1. Kebijakan umum tentang Ketenagakerjaan;
  2. Kompensasi dan *benefit* karyawan;
  3. Manajemen penilaian kerja;
  4. Manajemen talenta;
  5. Struktur organisasi dan jenjang kepangkatan;
  6. Pelatihan dan pengembangan karyawan;
  7. Pengembangan budaya perusahaan;
  8. Pengembangan iklim kerja yang baik;
  9. Pengembangan hubungan karyawan dan industri;
  10. Penyelarasan kebijaksanaan dan sinergi sumber daya manusia dengan anak perusahaan;
  11. Penunjukkan pejabat eksekutif dan perencanaan suksesi.

- Melaksanakan tugas-tugas dan tanggung jawab lain yang mungkin diberikan oleh Direksi kepada Komite Human Capital;
- Melaporkan hasil rapat kepada Direksi.

Responsibilities and Authorities

The main duty of Human Capital Committee is:

- To provide strategic direction in the field of human capital, make a general policy in the field of human resources including the changes, among others in the area as follows:
  1. General policy on employment;
  2. Employee compensation and benefit;
  3. Performance evaluation management;
  4. Talent management;
  5. Organization structure and the level of rank;
  6. Employees' training and development;
  7. Company's culture development;
  8. Good work climate development;
  9. Employees' relationship and industry development;
  10. Alignment of human resources policy and synergy with the subsidiary;
  11. The appointment of executive officer and succession planning.

- To perform duties and other responsibilities that may be given by the Board of Directors to Human Capital Committee;
- To report the result of meeting to the Board of Directors

Komite di Bawah Direksi
Committees under the Board of Directors

Komite Human Capital
Human Capital Committee

Susunan Anggota Komite

Apabila perlu, Direksi dapat memperbaharui keanggotaan Komite Human Capital satu kali dalam satu tahun.

Per 31 Desember 2021, susunan anggota Komite Human Capital adalah sebagai berikut:

The Composition of the Committee Members

If necessary, the Board of Directors may renew the membership of the Human Capital Committee once a year.

As of December 31, 2021, the composition of Human Capital Committee members is as follows:

Nama Name	Jabatan dalam Komite Position in the Committee	Surat Penunjukan Appointment Letter	Periode Jabatan Term of Office	Jabatan di Perseroan Position in the Company
Stephanus Turangan	Anggota	28 November 2014	November 2014 - Sekarang	Direktur Utama
	Member	November 28, 2014	November 2014 - Current	President Director
Syafriandi Armand Saleh	Anggota	28 November 2014	November 2014 - Sekarang	Direktur
	Member	November 28, 2014	November 2014 - Current	Director
David Agus	Anggota	28 November 2014	November 2014 - Sekarang	Direktur
	Member	November 28, 2014	November 2014 - Current	Director
Shinta Prihadiani	Anggota	1 Desember 2017	Desember 2017 - Sekarang	Kepala Divisi Human Capital
	Member	December 1, 2017	December 2017 - Current	Head of Human Capital Division



Profil Komite

Profile of the Committee

Nama Name	Profil Profile
Stephanus Turangan	Profil lengkap dapat dilihat pada profil Direksi pada halaman 58-59 di Laporan Tahunan ini. For a complete profile, please refer to the profile of the Board of Directors on page 58-59 of this Annual Report.
Syafriandi Armand Saleh	Profil lengkap dapat dilihat pada profil Direksi pada halaman 62-63 di Laporan Tahunan ini. For a complete profile, please refer to the profile of the Board of Directors on page 62-63 of this Annual Report.
David Agus	Profil lengkap dapat dilihat pada profil Direksi Perusahaan pada halaman 60-61 di Laporan Tahunan ini. For a complete profile, please refer to the profile of the Board of Directors on page 60-61 of this Annual Report.
Shinta Prihadiani	Profil lengkap dapat dilihat pada profil Anggota Komite Nominasi dan Remunerasi pada halaman 248 Laporan Tahunan ini. For complete profile, please refer to profile Nomination and Remuneration on page 248 of this Annual Report.

Kebijakan dan Pelaksanaan Rapat Komite Human Capital

- Komite Human Capital menyelenggarakan rapat minimum 1 kali dalam dua bulan;
- Setiap keputusan diambil dengan cara musyawarah untuk mufakat. Dalam hal keputusan mufakat tidak dapat diperoleh, maka keputusan diambil dengan cara suara terbanyak;
- Rapat dinyatakan quorum jika dihadiri oleh lebih dari 50% anggota Komite Human Capital;

Policy and Implementation of the Human Capital Committee Meeting

- Human Capital Committee shall hold meetings at least once in two months;
- Decisions shall be made based on discussion for consensus. In the event the consensus cannot be reached, the decision shall be made by voting;
- Meeting is considered quorum if attended by more than 50% of the Human Capital Committee members;

Komite di Bawah Direksi
Committees under the Board of Directors

Komite Human Capital
Human Capital Committee

- Hasil Rapat Komite Human Capital dituangkan dalam risalah rapat yang didokumentasikan dengan baik. Perbedaan pendapat (dissenting opinions) rapat, wajib dicantumkan secara jelas dalam risalah rapat beserta alasan perbedaan pendapat tersebut;
- Risalah rapat akan disimpan dan dibagikan kepada semua anggota Komite, dan apabila diperlukan kepada anggota Direksi lainnya dan Sekretaris Perusahaan;
- Bahan rapat diupayakan untuk dibagikan kepada peserta rapat paling lambat 3 hari sebelum rapat;
- Undangan Rapat harus diupayakan disampaikan kepada peserta rapat paling lambat 3 hari sebelum rapat;

Setiap anggota Komite Human Capital yang secara pribadi, dengan cara apa pun, baik secara langsung maupun secara tidak langsung, mempunyai kepentingan dalam suatu transaksi, kontrak atau kontrak yang diusulkan dalam mana Perseroan menjadi salah satu pihak, harus menyatakan sifat kepentingan dalam rapat Komite Human Capital, dan tidak berhak untuk ikut dalam pengambilan suara mengenai hal-hal yang berhubungan dengan transaksi atau kontrak tersebut, kecuali jika rapat Komite Human Capital menentukan lain.

- Human Capital Committee meetings shall be set forth in the minutes of meeting which will be well documented. Dissenting opinion, if any, should be clearly included in the minutes of meeting and the reason of the dissenting opinions;
- The minutes of meeting shall be saved and distributed to all members of the Committee, and if needed, to the other members of the Board of Directors and Corporate Secretary;
- Meeting material should be distributed to participants of the meeting no later than 3 days before the meeting;
- Invitation should be delivered to participants no later than 3 days before the meeting;

Each member of Human Capital Committee who personally, in any way, directly or indirectly, has interest in a transaction, contract or proposed contract in which the Company is one of the parties, must disclose the nature of the interest in the Human Capital Committee meeting, and has no right to participate in the voting related to that transaction or contract, unless the Human Capital Committee meeting decides the other.

Frekuensi Rapat dan Tingkat Kehadiran Rapat Komite

Frequency and Attendance of the Committee Meeting

Nama Name	Jabatan Position	Jumlah Rapat Number of Meeting	Kehadiran Presence
Stephanus Turangan	Anggota Member	3	100%
Syafriandi Armand Saleh	Anggota Member	3	100%
David Agus	Anggota Member	3	100%



Nama Name	Jabatan Position	Jumlah Rapat Number of Meeting	Kehadiran Presence
Shinta Prihadiani	Anggota Member	3	100%

Pelatihan Anggota Komite

Training of the Committee Members

Nama Name	Pelatihan Training	Waktu dan tempat Pelaksanaan Date and Venue	Penyelenggara Organizer
Stephanus Turangan	Informasi pelatihan lengkap dapat dilihat pada profil Direksi pada halaman 216 Laporan Tahunan ini. For complete training information, please refer to profile of the Board of Directors on page 216 of this Annual Report.		
Syafriandi Armand Saleh	Informasi pelatihan lengkap dapat dilihat pada profil Direksi pada halaman 216 Laporan Tahunan ini. For complete training information, please refer to profile of the Board of Directors on page 216 of this Annual Report.		
David Agus	Informasi pelatihan lengkap dapat dilihat pada profil Direksi pada halaman 217 Laporan Tahunan ini. For complete training information, please refer to profile of the Board of Directors on page 217 of this Annual Report.		
Shinta Prihadiani	Informasi pelatihan lengkap dapat dilihat pada Komite Nominasi dan Remunerasi pada halaman 251 Laporan Tahunan ini. For complete training information please refer to Nomination and Remuneration on page 251 of this Annual Report.		

Laporan Kegiatan Komite

Sepanjang tahun 2021, Komite Human Capital telah melakukan rapat mengenai hal-hal berikut:

- 26 Januari 2021 - *Employee Benefit*, MT Program, Vaksin COVID-19
- 3 Maret 2021 - *Year End Performance Appraisal*
- 26 April 2021 - Pembaharuan Kerja sama Asuransi

Committee Activities Report

Throughout 2021, the Human Capital Committee has held meetings regarding the following issues:

- January 26, 2021 - Employee Benefit, MT Program, COVID-19 Vaccine
- March 3, 2021 - Year End Performance Appraisal
- April 26, 2021 - Insurance Renewal

Sekretaris Perusahaan
Corporate Secretary

Fungsi Sekretaris Perusahaan di Perseroan dibentuk berdasarkan Peraturan OJK No. 35/POJK.04/2014 tentang Sekretaris Perusahaan Emiten atau Perusahaan Publik yang menggantikan Peraturan Bapepam Nomor IX.I.4 tentang Pembentukan Sekretaris Perusahaan.

Melalui Sekretaris Perusahaan, Perseroan berupaya untuk memenuhi dan meningkatkan keterbukaan informasi Perseroan, meningkatkan citra positif Perseroan serta menjaga komunikasi kepada seluruh pemangku kepentingan. Sekretaris Perusahaan juga memonitor dan memberikan rekomendasi mengenai peraturan-peraturan terkait kepada Dewan Komisaris dan Direksi dalam upaya mematuhi peraturan Pasar Modal dan memastikan Perseroan menetapkan prinsip tata kelola perusahaan yang baik.

Struktur Sekretaris Perusahaan

Fungsi sekretaris Perusahaan dilaksanakan oleh seorang sekretaris perusahaan yang memiliki kedudukan sebagai kepala divisi dan bertanggung jawab langsung kepada Direksi serta membawahi *Investor Relations* dan *Marketing Communications*.

Tugas dan Tanggung Jawab Sekretaris Perusahaan antara lain:
1. Mengikuti perkembangan pasar modal termasuk peraturan perundang-undangan yang berlaku di pasar modal;
2. Memberikan masukan kepada Direksi dan Dewan Komisaris Perusahaan untuk mematuhi peraturan perundang-undangan di bidang pasar modal;
3. Membantu Direksi dan Dewan Komisaris dalam pelaksanaan tata kelola perusahaan yang meliputi:
   a. Keterbukaan informasi kepada masyarakat, termasuk ketersediaan informasi pada situs web Perseroan;
   b. Penyampaian laporan kepada regulator;
   c. Penyelenggaraan dan dokumentasi Rapat Umum Pemegang Saham dan Public Expose;

Corporate Secretary function in the Company was established based on OJK (Financial Services Authority) Regulation No.35/POJK.04/2014 concerning Corporate Secretary of Issuers or Public Companies that supersedes Bapepam & LK (Capital Market Supervisory Agency) Regulation No. IX.I.4 concerning the Establishment of Corporate Secretary.

Through the Corporate Secretary, the Company strives to fulfill and improve the Company's information disclosure, improve the Company's positive image and maintain communication to all stakeholders. The Corporate Secretary also monitors and provides recommendations regarding relevant regulations to the Board of Commissioners and the Board of Directors in an effort to comply with Capital Market regulations and ensures that the Company establishes the principles of good corporate governance.

Corporate Secretary Structure

The function of the Corporate secretary is carried out by a company secretary who has a position as a division head and is directly responsible to the Board of Directors, and oversees Investor Relations and Marketing Communications.

Duties and Responsibilities of Corporate Secretary among others:
1. To follow the development of capital markets including the applicable laws and regulations of capital market;
2. To provide advice to the Board of Directors and the Board of Commissioners to comply with the laws and regulations of capital market;
3. To assist the Board of Directors and the Board of Commissioners in the implementation of corporate governance that include:
   a. Disclosure of information to public, including the information available in the Company's website;
   b. Submission of reports to the regulator;
   c. Convention and documentation of General Meeting of Shareholders and Public Expose;



d. Penyelenggaraan dan dokumentasi rapat gabungan direksi dan dewan komisaris, rapat direksi;

4. Sebagai penghubung antara Perseroan dengan pemegang saham, regulator, dan pemangku kepentingan lainnya;
5. Memelihara daftar pemegang saham dan mempersiapkan laporan kepemilikan saham 5% atau lebih dari jumlah saham Perseroan;
6. Menyelenggarakan aktivitas Tanggung Jawab Sosial Perseroan.

Persyaratan sebagai Sekretaris Perusahaan antara lain:
1. Cakap melakukan perbuatan hukum;
2. Memiliki pengetahuan dan pemahaman di bidang hukum, pasar modal, keuangan, dan tata kelola perusahaan;
3. Memahami kegiatan usaha Perusahaan;
4. Memiliki kemampuan berkomunikasi dengan baik;
5. Berdomisili di Indonesia.

Sekretaris Perusahaan Perseroan dijabat oleh Agus D Priyambada berdasarkan Surat Keputusan Direksi Perseroan No. SK/189/ HRD-AYD/V/2010.TRIM tanggal 11 Mei 2010. Periode jabatan Sekretaris Perusahaan adalah dari sejak tanggal pengangkatan sampai dengan tanggal pemberhentian sesuai dengan Surat Keputusan Direksi.

Sekretaris Perusahaan Perseroan, tidak merangkap jabatan apapun di perusahaan lain.

d. Convention and documentation of the board of commissioners and the board of directors joint meeting, the board of directors meeting;
4. To become a liaison between the Company and the shareholders, regulators, and other stakeholders;
5. To maintain list of shareholders and prepare reporting of share ownership of 5% or more of the Company's total shares;
6. To conduct Corporate Social Responsibility activities.

Requirements to be a Corporate Secretary among others:
1. Have legal competence;
2. Have knowledge and comprehension in the fields of legal, capital market, finance, and corporate governance;
3. Understand the Company's business activities;
4. Have good communication skills;
5. Be domiciled in Indonesia.

Corporate Secretary of the Company is held by Agus D Priyambada effective since May 11, 2010 to present based on the Decree of the Board of Directors of the Company No. SK/189/HRD-AYD/V/2010.TRIM dated May 11, 2010. The period of service of the Corporate Secretary is from the date of appointment to date of discharge in accordance with the Decree of the Board of Directors.

Corporate Secretary of the Company does not hold any position in any other company.

Sekretaris Perusahaan
Corporate Secretary

Profil Sekretaris Perusahaan

Profile of Corporate Secretary

Nama Name	Profil Profile	
Agus D Priyambada	Warga Negara Indonesia, usia 52 tahun, berdomisili di Jakarta. Memperoleh gelar Sarjana Ekonomi dari Fakultas Ekonomi Universitas Indonesia Konsentrasi Uang & Bank dan Ekonomi Internasional pada tahun 1995, dan Master of Science in Economics, dalam bidang Ekonomi Moneter & Internasional dari University of Illinois at Urbana-Champaign, Amerika Serikat pada tahun 1997.	Indonesian Citizen, 52 years old, domiciled in Jakarta. Earned Bachelor's Degree in Economics from Faculty of Economics University of Indonesia Majoring in Monetary and International Economics in 1995, and Master of Science in Economics, Majoring in Monetary & International Economics from the University of Illinois at Urbana-Champaign, USA in 1997.
	Pada tahun 1998 - 2000 bekerja di ABN AMRO Bank NV, kemudian pada tahun 2000-2001 bekerja di Strategic Intelligence, dan pada tahun 2002 - Mei 2004, bekerja di The SMERU Research Institute.	Worked at ABN AMRO Bank, NV (1998 - 2000), Strategic Intelligence (2000 - 2001), The SMERU Research Institute (2002 – Mei 2004).
	Bergabung dengan perseroan sebagai Ekonom pada Divisi Research Perseroan sejak Juni 2004 kemudian bergabung dengan Divisi Corporate Secretary sebagai Investor Relations pada tahun 2006 dan menjabat sebagai Sekretaris Perusahaan sejak 11 Mei 2010.	Joined Research Division of the Company as Economist in June 2004, joined Corporate Secretary Division in 2006 as Investor Relations, and serve as Corporate Secretary since May 11, 2010.
	Lulus Ujian Kecakapan Profesi Wakil Manajer Investasi (WMI) pada tahun 2004, Wakil Perantara Pedagang Efek (WPPE) pada tahun 2009, Wakil Penjamin Emisi Efek (WPEE) pada tahun 2011.	Passed the Professional Competency Examination for Investment Manager Representative in 2004, Broker-Dealer Representative in 2009, and Underwriter Representative in 2011.
	Memperoleh Izin Wakil Penjamin Emisi Efek dan Wakil Manajer Investasi keduanya pada tahun 2012, yang telah diperpanjang pada tahun 2018.	Earned License of Underwriter Representative and Investment Manager Representative both in 2012, which have been renewed in 2018.



Alamat : Gedung Artha Graha Lt. 18-19
Jl. Jend. Sudirman Kav. 52-53
Jakarta 12190
Telepon : +62-21 2924 9088
Faksimil : +62-21 2924 9150
E-mail : corporate.secretary@trimegah.com

Address : Artha Graha Building 18th-19th Floor
Jl. Jend. Sudirman Kav. 52-53
Jakarta 12190
Telephone : +62-21 2924 9088
Facsimile : +62-21 2924 9150
E-mail : corporate.secretary@trimegah.com

Pelatihan Sekretaris Perusahaan

Sekretaris Perusahaan Perseroan telah mengikuti berbagai seminar, workshop, dan sosialisasi yang diselenggarakan oleh regulator, asosiasi profesi atau institusi lain.

Sepanjang tahun 2021, Sekretaris Perusahaan telah berpartisipasi dalam seminar, workshop dan sosialisasi antara lain:

Training of Corporate Secretary

The Company's Corporate Secretary has attended various seminars, workshops and socializations held by regulators, professional associations, and other parties.

During 2021, the Company's Corporate Secretary has participated in the following seminars, workshops and socializations among others:

Pelatihan/Seminar/Workshop Training/Seminar/Workshop	Waktu dan Tempat Date and Place	Penyelenggara Organizer
Webinar Sosialisasi Penerapan e-Proxy and e-Voting Platform eASY.KSEI	22 Januari 2021	PT Kustodian Sentral Efek Indonesia (KSEI)
Socialization of the Implementation of e-Proxy and e-Voting Platform eASY.KSEI Webinar	January 22, 2021	Indonesia Central Securities Depository (KSEI)
Sosialisasi Penambahan Tampilan Informasi Notasi Khusus pada Kode Perusahaan Tercatat dan Penyebaran Informasi melalui Kolom Remarks dalam Jakarta Automated Trading System (JATS)	22 Januari 2021	PT Bursa Efek Indonesia (BEI)
Socialization of the Addition of Special Notation Information Display on Listed Company Codes and Information Dissemination through the Remarks Column in the Jakarta Automated Trading System (JATS)	January 22, 2021	Indonesia Stock Exchange (IDX)

Sekretaris Perusahaan
Corporate Secretary

Pelatihan/Seminar/Workshop/ Training/Seminar/Workshop	**Waktu dan Tempat** Date and Place	**Penyelenggara** Organizer
Program Pendidikan Berkelanjutan (PPL) Wakil Penjamin Emisi Efek (WPEE): Serial Pendidikan Perkumpulan Profesi Pasar Modal Indonesia (PROPAMI) WPEE	25 – 28 Januari 2021	Perkumpulan Profesi Pasar Modal Indonesia (PROPAMI)
Continous Education Program (PPL) Underwriter Representative: Association of Indonesian Capital Market Professionals (PROPAMI)'s Educational Series	January 25 – 28, 2021	Association of Indonesian Capital Market Professionals (PROPAMI)
Sosialiasi Lembaga Alternatif Penyelesaian Sengketa Sektor Jasa Keuangan (LAPS SJK): Fungsi dan Peran sebagai LAPS Tunggal dan Terintegrasi di Sektor Jasa Keuangan	28 Januari 2021	Asosiasi Perusahaan Efek Indonesia (APEI)
Socialization of Alternative Institution for Financial Services Sector Dispute Resolution (LAPS SJK): Functions and Roles as a Single and Integrated LAPS in the Financial Services Sector	January 28, 2021	Indonesian Securities Companies Association (APEI)
Sosialisasi POJK No. 65/POJK.04/2020 tentang Pengembalian Keuntungan Tidak Sah dan Dana Kompensasi Kerugian Investor di Bidang Pasar Modal	2 Februari 2021	Otoritas Jasa Keuangan (OJK)
Socialization of OJK Regulation No. 65/POJK.04/2020 concerning Refund of illegal Profits and Compensation Fund for Invetors' Losses in the Capital Market Sectors	February 2, 2021	Financial Services Authority (OJK)
Pendalaman Peraturan Otoritas Jasa Keuangan Nomor 65/POJK.04/2020 tentang Pengembalian Keuntungan Tidak Sah dan Dana Kompensasi Kerugian Investor di Bidang Pasar Modal	11 Februari 2021	Indonesian Corporate Secretary Association (ICSA) dan Otoritas Jasa Keuangan (OJK)

Pelatihan/Seminar/Workshop/ Training/Seminar/Workshop	Waktu dan Tempat Date and Place	Penyelenggara Organizer
Deepening of OJK Regulation No. 65/POJK.04/2020 concerning Refund of illegal Profits and Compensation Fund for Invetors' Losses in the Capital Market Sectors	February 11, 2021	Indonesian Corporate Secretary Association (ICSA) and Financial Services Authority (OJK)
Sosialisasi POJK 51/2017 tentang Penerapan Keuangan Berkelanjutan bagi Lembaga Jasa Keuangan, Emiten, dan Perusahaan Publik	23 Februari 2021	Asosiasi Perusahaa Efek Indonesia (APEI)
Socialization of POJK 51/2017 concerning the Implementation of Sustainable Finance for Financial Service Institutions, Issuers, and Public Companies	February 23, 2021	Indonesia Securities Company Association (APEI)
Alternative Instrument & Securitization Webinar: Innovative Refinancing Mechanism Through Asset Backed Securities	25 Februari 2021	PT Bursa Efek Indonesia (BEI), PT Kliring Penjaminan Efek Indonesia (KPEI), dan PT Kustodian Sentral Efek Indonesia (KSEI) bekerja sama dengan PT Mandiri Manajemen Investasi dan PT Mandiri Sekuritas
Alternative Instrument & Securitization Webinar: Innovative Refinancing Mechanism Through Asset Backed Securities	25 Februari 2021	Indonesia Stock Exchange (IDX), Indonesia Clearing and Guarantee Corporation (KPEI), Indonesia Central Securities Depository (KSEI) in collaboration with PT Mandiri Manajemen Investasi and PT Mandiri Sekuritas
Webinar "Peluang dan Tantangan Lembaga Pengelola Investasi (LPI) atau Sovereign Wealth Fund (SWF) dalam Mendukung Pembangunan secara Berkelanjutan"	25 Februari 2021	PT Bursa Efek Indonesia (BEI) bekerja sama dengan Ikatan Sarjana Ekonomi Indonesia (ISEI) Cabang Jakarta dan Indonesia Investment Authority (INA)
Webinar "Opportunities and Challenges of the Sovereign Wealth Fund (SWF) in Supporting Sustainable Development"	February 25, 2021	Indonesia Stock Exchange (BEI) in collaboration with Indonesian Bachelor of Economics Association (ISEI) Jakarta and Indonesia Investment Authority (INA)

Sekretaris Perusahaan
Corporate Secretary

Pelatihan/Seminar/Workshop/ Training/Seminar/Workshop	Waktu dan Tempat Date and Place	Penyelenggara Organizer
Seminar POJK tentang Laporan Tahunan Emiten atau Perusahaan Publik (POJK No. 29/2016 & SEOJK No. 30/2016) serta Sharing Session bersama PT ABM Investama Tbk sebagai Juara 2 Kategori Private Non Keuangan Listed – Annual Report Award (ARA) 2018	25 Februari 2021	Indonesian Corporate Secretary Association (ICSA)
Seminar on OJK Regulations concerning Annual Reports of Issuers or Public Companies (POJK No. 29/2016 & SEOJK No. 30/2016) as well as Sharing Session with PT ABM Investama Tbk as 2nd Place in the Listed Private Non-Financial Category – Annual Report Award (ARA) 2018	Februari 25, 2021	Indonesian Corporate Secretary Association (ICSA)
Seminar Penguatan Tata Kelola di Pasar Modal	18 Maret 2021	Lembaga Pengembangan Perbankan Indonesia (LPPI)
Seminar of GCG Strengthening in Capital Market	March 18, 2021	Indonesian Banking Development Institute (LPPI)
Sosialisasi POJK Nomor 3/POJK.04/2021 tentang Penyelenggaraan Kegiatan di Bidang Pasar Modal	23 Maret 2021	Otoritas Jasa Keuangan (OJK)
Socialization of POJK Number 3/POJK.04/2021 concerning Implementation of Activities in the Capital Market Sector	March 23, 2021	Financial Services Authority (OJK)
Pendalaman POJK No. 42/ POJK. 04/2020 tentang Transaksi Afiliasi dan Transaksi Benturan Kepentingan	25 Maret 2021	Indonesian Corporate Secretary Association (ICSA)
Deepening of POJK No. 42/ POJK. 04/2020 regarding Affiliated Transactions and Conflict of Interest Transactions	March 25, 2021	Indonesian Corporate Secretary Association (ICSA)



Pelatihan/Seminar/Workshop/ Training/Seminar/Workshop	Waktu dan Tempat Date and Place	Penyelenggara Organizer
Be More Persuasive in Digital Era through The Right Public Speaking	30 Maret 2021	Indonesian Corporate Secretary Association (ICSA)
Be More Persuasive in Digital Era through The Right Public Speaking	March 30, 2021	Indonesian Corporate Secretary Association (ICSA)
East Asia and Pacific Economic Update, April 2021: Uneven Recovery	31 Maret 2021	The World Bank
East Asia and Pacific Economic Update, April 2021: Uneven Recovery	March 31, 2021	The World Bank
Sharing Session - Peningkatan Pemahaman Implementasi Keuangan Berkelanjutan di Indonesia	31 Maret 2021	Asosiasi Perusahaan Efek Indonesia (APEI)
Sharing Session - Increasing Understanding of Sustainable Finance Implementation in Indonesia	March 31, 2021	Indonesia Securities Company Association (APEI)
Potensi Dampak Regulasi Perlindungan dan Pembagian Data Terhadap Ekonomi Digital di Indonesia	31 Maret 2021	Centre for Strategic and International Studies (CSIS) Indonesia
Potential Impact of Data Protection and Sharing Regulations on the Digital Economy in Indonesia	March 31, 2021	Centre for Strategic and International Studies (CSIS) Indonesia
Sharing Session: Digital Transformation in the Capital Market	6 April 2021	Asosiasi Perusahaan Efek Indonesia (APEI)
Sharing Session: Digital Transformation in the Capital Market	April 6, 2021	Indonesia Securities Company Association (APEI)
Virtual Seminar LPPI #45: Laporan Keberlanjutan (Sustainability Reporting)	8 April 2021	Lembaga Pengembangan Perbankan Indonesia (LPPI)

Sekretaris Perusahaan
Corporate Secretary

Pelatihan/Seminar/Workshop/ Training/Seminar/Workshop	Waktu dan Tempat Date and Place	Penyelenggara Organizer
LPPI Virtual Seminar #45: Sustainability Reporting	April 8, 2021	Indonesian Banking Development Institute (LPPI)
Sosialiasi Pemberlakuan Peraturan BEI Nomor I-G Tentang Pencatatan Sukuk	12 April 2021	PT Bursa Efek Indonesia (BEI)
Socialization of the implementation of IDX Regulation No. I-G concerning the Listing of Sukuk	April 12, 2021	Indonesia Stock Exchange (IDX)
Pelatihan Bantuan Teknis Penyusunan Laporan Keberlanjutan (SR) sesuai POJK 51/03/2017 dan Tujuan Pembangunan Berkelanjutan (SDG)	12, 14, 15, 16, 20, 27 April 2021, dan 4 Mei 2021	Asosiasi Emiten Indonesia (AEI)
Training on Technical Assistance for the Preparation of Sustainability Reports (SR) based on POJK 51/03/2017 and the Sustainable Development Goals (SDGs)	April 12, 14, 15, 16, 20, 27, 2021, dan May 4, 2021	Indonesian Public Listed Companies Association (AEI)
Pelatihan (Hands-on) e-Voting dan Live Streaming eASY.KSEI	13 April 2021	Kustodian Sentral Efek Indonesia (KSEI)
Training (Hands-on) e-Voting and Live Streaming eASY.KSEI	April 13, 2021	Indonesia Central Securities Depository (KSEI)
Securities Crowdfunding untuk Pemulihan UMKM Pasca COVID-19	23 April 2021	PT Bursa Efek Indonesia (BEI)
Securities Crowdfunding for Micro, Small and Medium Enterprises (UMKM) Recovery Post COVID-19	April 23, 2021	Indonesia Stock Exchange (IDX)
Sosialisasi POJK 8/2021 tentang Waran Terstruktur	26 April 2021	Indonesian Corporate Secretary Association (ICSA)
Socialization of POJK 8/2021 regarding Structured Warrants	April 26, 2021	Indonesian Corporate Secretary Association (ICSA)
Tindak Pidana di Pasar Modal : Pembelajaran dari Sebuah Kasus. Apakah merupakan Tindak pidana? - Teori dan Studi Kasus	27 April 2021	Perkumpulan Wakil Manajer Investasi Indonesia (PWMII)



Pelatihan/Seminar/Workshop/ Training/Seminar/Workshop	Waktu dan Tempat Date and Place	Penyelenggara Organizer
Crime in the Capital Market: Lessons from a Case. Is it a crime? - Theory and Case Studies	April 27, 2021	Association of Indonesian Investment Manager Representatives (PWMII)
Tugas dan Fungsi Direksi, Dewan Komisaris, Komite Nominasi, Remunerasi, Komite Audit dan Sekretaris Perusahaan	30 April 2021	Indonesian Corporate Secretary Association (ICSA)
Duties and Functions of the Board of Directors, Board of Commissioners, Nomination and Remuneration Committee, Audit Committee and Corporate Secretary	April 30, 2021	Indonesian Corporate Secretary Association (ICSA)
Sharing Session Sustainability Reporting	6 Mei 2021	Asosiasi Perusahaan Efek Indonesia (APEI)
Sharing Session Sustainability Reporting	May 6, 2021	Indonesian Securities Companies Association (APEI)
Sustainable Investment in Indonesia Capital Market Webinar	20 Mei 2021	Otoritas Jasa Keuangan (OJK)
Sustainable Investment in Indonesia Capital Market Webinar	May 20, 2021	Financial Services Authority (OJK)
Pendalaman POJK No. 15/POJK.04/2020 tentang Rencana dan Penyelenggaraan RUPS Perusahaan Terbuka & POJK No. 16/POJK.04/2020 tentang Pelaksanaan RUPS Perusahaan Terbuka Secara Elektronik	27 Mei 2021	Indonesian Corporate Secretary Association (ICSA)
Deepening of POJK No. 15/POJK.04/2020 concerning Plans and Implementation of Public Company GMS & POJK No. 16/POJK.04/2020 concerning the Electronic Implementation of Public Company GMS	May 27, 2021	Indonesian Corporate Secretary Association (ICSA)

Sekretaris Perusahaan
Corporate Secretary

Pelatihan/Seminar/Workshop/ Training/Seminar/Workshop	**Waktu dan Tempat** Date and Place	**Penyelenggara** Organizer
GRI-CDP Beginner Seminar - Introduction to TCFD and SDGs	2 – 3 Juni 2021	PT Bursa Efek Indonesia (BEI) bekerja sama dengan Global Reporting Initiative (GRI), Carbon Disclosure Project (CDP)
GRI-CDP Beginner Seminar - Introduction to TCFD and SDGs	June 2 - 3, 2021	The Indonesia Stock Exchange (IDX) in collaboration with Global Reporting Initiative (GRI), Carbon Disclosure Project (CDP)
Virtual Launch of World Bank's Indonesia Economic Prospects Report	17 Juni 2021	The World Bank
Virtual Launch of World Bank's Indonesia Economic Prospects Report	June 17, 2021	The World Bank
From A to Z Media Relation, The Mutually Benficial Relationship	17 Juni 2021	Indonesian Corporate Secretary Association (ICSA)
From A to Z Media Relation, The Mutually Benficial Relationship	June 17, 2021	Indonesian Corporate Secretary Association (ICSA)
Sosialisasi Implementasi Papan Pemantauan Khusus Tahap 1 (Continuous Auction) kepada Perusahaan Tercatat	18 Juni 2021	PT Bursa Efek Indonesia (BEI)
Socialization of the Implementation of Phase 1 Special Monitoring Board (Continuous Auction) for Listed Companies	June 18, 2021	Indonesia Stock Exchange (IDX)
Dengar Pendapat Konsep Perubahan Peraturan Nomor I-E tentang Kewajiban Penyampaian Informasi	22 Juni 2021	PT Bursa Efek Indonesia (BEI)
Concept Hearing on Amendment to Rule Number I-E concerning Obligation of Information Submission	June 22, 2021	Indonesia Stock Exchange (IDX)

Pelatihan/Seminar/Workshop/ Training/Seminar/Workshop	Waktu dan Tempat Date and Place	Penyelenggara Organizer
Pendalaman POJK No. 3/POJK.04/2021 tentang Penyelenggaraan Kegiatan di Bidang Pasar Modal	23 Juni 2021	Indonesian Corporate Secretary Association (ICSA)
Deepening of POJK No. 3/POJK.04/2021 concerning the Implementation of Activities in the Capital Market Sector	June 23, 2021	Indonesian Corporate Secretary Association (ICSA)
Era Perlindungan Data Pribadi: Tantangan untuk Para Sarjana Hukum	24 Juni 2021	Ikatan Alumni Fakultas Hukum Universitas Indonesia (ILUNI FH UI)
The Age of Personal Data Protection: Challenges for Law Scholars	June 24, 2021	Alumni Association of the Faculty of Law University of Indonesia (ILUNI FH UI)
GRI-CDP Advanced Seminar - Introduction to TCFD and SDGs	29 – 30 Juni 2021	PT Bursa Efek Indonesia (BEI) bekerja sama dengan Global Reporting Initiative (GRI), Carbon Disclosure Project (CDP)
GRI-CDP Advanced Seminar - Introduction to TCFD and SDGs	June 29 – 30, 2021	Indonesia Stock Exchange (IDX) in collaboration with Global Reporting Initiative (GRI), Carbon Disclosure Project (CDP)
Yuk, Nyicil Menulis Sustainability Report Sesuai dengan POJK 51/03/2017 dan Standard GRI	7 Juli – 15 Desember 2021 (Setiap Rabu)	Asosiasi Emiten Indonesia (AEI)
Let's Write a Sustainability Report in accordance with POJK 51/03/2017 and GRI Standards	July 7 – December 15, 2021 (Every Wednesday)	Indonesian Public Listed Companies Association (AEI)
FGD Pelaksanaan eRUPS dengan Sistem eASY.KSEI	15 Juli 2021	Indonesian Corporate Secretary Association (ICSA)
FGD on Implementation of eRUPS with eASY.KSEI System	July 15, 2021	Indonesian Corporate Secretary Association (ICSA)

Sekretaris Perusahaan
Corporate Secretary

Pelatihan/Seminar/Workshop/ Training/Seminar/Workshop	Waktu dan Tempat Date and Place	Penyelenggara Organizer
Pendalaman POJK No. 17/POJK.04/2021 tentang Transaksi Material dan Perubahan Kegiatan Usaha	22 Juli 2021	Indonesian Corporate Secretary Association (ICSA)
Deepening of POJK No. 17/POJK.04/2021 on Material Transactions and Change in Business Activity	July 22, 2021	Indonesian Corporate Secretary Association (ICSA)
ESG Capital Market Summit 2021: Pursuing Sustainable Finance in Indonesia Capital Market	27 Juli 2021	PT Bursa Efek Indonesia (BEI), PT Kliring Penjaminan Efek Indonesia (KPEI), dan PT Kustodian Sentral Efek Indonesia (KSEI)
ESG Capital Market Summit 2021: Pursuing Sustainable Finance in Indonesia Capital Market	July 27, 2021	The Indonesia Stock Exchange (IDX), Indonesia Clearing and Guarantee Corporation (KPEI), Indonesia Central Securities Depository (KSEI)
Powerful Writing for Media Communication	12 Agustus 2021	Asosiasi Emiten Indonesia (AEI)
Powerful Writing for Media Communication	August 12, 2021	Indonesian Public Listed Companies Association (AEI)
Stock Split, Dividen Saham, Saham Bonus, dan Buyback Saham	19 Agustus 2021	Indonesian Corporate Secretary Association (ICSA)
Stock Split, Stock Dividend, Bonus Stock, and Stock Buyback	August 19, 2021	Indonesian Corporate Secretary Association (ICSA)
Satu Jam Bersama Chatib Basri (Mentri Keuangan 2013-2014): Wajah Ekonomi Pandemi Kita	21 Agustus 2021	2 Leaders for Useful, Understandable, Unique and Upward (2L4U)
One Hour with Chatib Basri (Minister of Finance 2013-2014): The Face of Our Pandemic Economy	August 21, 2021	2 Leaders for Useful, Understandable, Unique and Upward (2L4U)
Webinar Economic Outlook 2nd Semester 2021	24 Agustus 2021	PT Bank Mandiri (Persero) Tbk
Webinar Economic Outlook 2nd Semester 2021	August 24, 2021	PT Bank Mandiri (Persero) Tbk

Pelatihan/Seminar/Workshop/ Training/Seminar/Workshop	Waktu dan Tempat Date and Place	Penyelenggara Organizer
Sosialisasi SEOJK Nomor 16/SEOJK.04/2021 tentang Bentuk dan Isi Laporan Tahunan Emiten atau Perusahaan Publik	31 Agustus 2021	Otoritas Jasa Keuangan (OJK)
Socialization of SEOJK Number 16/SEOJK.04/2021 concerning the Form and Content of the Annual Report of Issuers or Public Companies	August 31, 2021	Financial Services Authority (OJK)
Tata Kelola Komunikasi Corporate Secretary di tengah Direksi dan Dewan Komisaris	9 September 2021	Indonesian Corporate Secretary Association (ICSA)
Corporate Secretary Communication Governance among the Board of Directors and the Board of Commissioners	September 9, 2021	Indonesian Corporate Secretary Association (ICSA)
Sosialisasi Penyelenggaraan Perizinan Berusaha Berbasis Risiko Melalui Sistem OSS Pasca Diterbitkannya UU Cipta Kerja	15 September 2021	Indonesian Corporate Secretary Association (ICSA)
Socialization of the Implementation of Risk-Based Business Licensing Through the OSS System After the issuance of the Job Creation Law	September 15, 2021	Indonesian Corporate Secretary Association (ICSA)
Beyond Unicorns Webinar Series: Leveraging Digital Technologies for Better Jobs & Economic Opportunities	29 September 2021	The World Bank
Beyond Unicorns Webinar Series: Leveraging Digital Technologies for Better Jobs & Economic Opportunities	September 29, 2021	The World Bank
Seminar dan Workshop Penyusunan Rencana Aksi Nasional (RAN) SDGs	12 – 13 Oktober 2021	PT Bursa Efek Indonesia (BEI) dan Kementerian Perencanaan Pembangunan Nasional (BAPPENAS)

Sekretaris Perusahaan
Corporate Secretary

Pelatihan/Seminar/Workshop/ Training/Seminar/Workshop	Waktu dan Tempat Date and Place	Penyelenggara Organizer
Seminar and Workshop on the Preparation of the National Action Plan (RAN) for SDGs	October 12 – 13, 2021	Indonesia Stock Exchange (IDX) and the Ministry of National Development Planning (BAPPENAS)
GRI-CDP Advance Workshop - Preparing Corporate Action Plan on TCFD and SDGs	21 - 22 Oktober 2021	PT Bursa Efek Indonesia (BEI) bekerja sama dengan Global Reporting Initiative (GRI), Carbon Disclosure Project (CDP)
GRI-CDP Advance Workshop - Preparing Corporate Action Plan on TCFD and SDGs	October 21 - 22, 2021	Indonesia Stock Exchange (IDX) in collaboration with Global Reporting Initiative (GRI), Carbon Disclosure Project (CDP)
Sosialisasi Panduan Bagi Perusahaan Efek Atas Implementasi POJK 51/2017 tentang Penerapan Keuangan Berkelanjutan Bagi LJK, Emiten & Perusahaan Publik	22 Oktober 2021	Otoritas Jasa Keuangan (OJK)
Socialization of Guidelines for Securities Companies on the Implementation of POJK 51/2017 concerning the Implementation of Sustainable Finance for LJK, Issuers, & Public Companies	October 22, 2021	Financial Services Authority (OJK)
Focus Grup Discussion: Penyusunan Annual Report & Sustainability Report oleh Emiten dan Perusahaan Publik	3 November 2021	Indonesian Corporate Secretary Association (ICSA)
Focus Group Discussion: preparation of Annual Report & Sustainability Report by Issuers and Public Companies	November 3, 2021	Indonesian Corporate Secretary Association (ICSA)
How to Create A Solid Business Contingency Plan	11 November2021	Indonesian Corporate Secretary Association (ICSA)
How to Create A Solid Business Contingency Plan	November 11, 2021	Indonesian Corporate Secretary Association (ICSA)



Pelatihan/Seminar/Workshop/ Training/Seminar/Workshop	Waktu dan Tempat Date and Place	Penyelenggara Organizer
Beyond Unicorns Webinar Series: Building the Foundations for Digital Government in Indonesia	12 November 2021	The World Bank
Beyond Unicorns Webinar Series: Building the Foundations for Digital Government in Indonesia	November 12, 2021	The World Bank
Standar Profesi dan Kode Etik Sekretaris Perusahaan Anggota Indonesia Corporate Secretary Association (ICSA)	18 November 2021	Indonesian Corporate Secretary Association (ICSA)
Professional Standards and Code of Ethics for Corporate Secretary Members of the Indonesian Corporate Secretary Association (ICSA)	November 18, 2021	Indonesian Corporate Secretary Association (ICSA)
Pengenalan Aspek ESG Sebagai Salah Satu Penunjang Bisnis Berkelanjutan	19 November 2021	Indonesian Corporate Secretary Association (ICSA)
Introduction of ESG Aspects as One of the Supporters of Sustainable Business	November 19, 2021	Indonesian Corporate Secretary Association (ICSA)
Trimegah Investors' Forum 2021 "Unstoppable Indonesia: Onward to New Horizon"	24 November 2021	PT Trimegah Asset Management
Trimegah Investors' Forum 2021 "Unstoppable Indonesia: Onward to New Horizon"	November 24, 2021	PT Trimegah Asset Management
Capital Market Webinar: "TCFD in Finance"	1 Desember 2021	PT Bursa Efek Indonesi (BEI) bekerja sama dengan Global Reporting Initiative (GRI), dan Carbon Disclosure Project (CDP)
Capital Market Webinar: "TCFD in Finance"	December 1, 2021	Indonesia Stock Exchange (IDX) in collaboration with Global Reporting Initiative (GRI), and Carbon Disclosure Project (CDP)

Sekretaris Perusahaan
Corporate Secretary

Pelatihan/Seminar/Workshop/ Training/Seminar/Workshop	**Waktu dan Tempat** Date and Place	**Penyelenggara** Organizer
Diskusi Publik Draft Taksonomi Hijau Public Discussion on the Green Taxonomy Draft	9-10 Desember 2021 December 9-10, 2021	Otoritas Jasa Keuangan (OJK) Financial Services Authority (OJK)
Virtual Industrial Visit to PT Bank CIMB Niaga Tbk: Best Practice Tata Kelola Perusahaan Berdasarkan Asean CG Scorcard Virtual Industrial Visit to PT Bank CIMB Niaga Tbk: Best Practice of Corporate Governance Based on the Asean CG Score	10 Desember 2021 December 10, 2021	Indonesian Corporate Secretary Association (ICSA) Indonesian Corporate Secretary Association (ICSA)
Virtual Launch of World Bank's Indonesia Economic Prospects Report Virtual Launch of WorldBank's Indonesia Economic Prospects Report	16 Desember 2021 December 16, 2021	The World Bank The World Bank
Webinar Agile Auditing Webinar Agile Auditing	21 Desember 2021 December 21, 2021	Asosiasi Emiten Indonesia (AEI) dan FAJ Consulting Indonesian Public Listed Companies Association (AEI) and FAJ Consulting
Sosialisasi Peraturan Otoritas Jasa Keuangan (POJK) Nomor 22/POJK.04/2021 tentang Penerapan Klasifikasi Saham Dengan Hak Suara Multipel oleh Emiten Dengan Inovasi dan Tingkat Pertumbuhan Tinggi yang Melakukan Penawaran Umum Efek Bersifat Ekuitas Berupa Saham	28 Desember 2021	Otoritas Jasa Keuangan (OJK)

Pelatihan/Seminar/Workshop/ Training/Seminar/Workshop	Waktu dan Tempat Date and Place	Penyelenggara Organizer
Dissemination of OJK Reguation No. 22/POJK.04/2021 concerning Application of Stock Classification with Multiple Voting Rights by Issuers With Innovation and High Growth Rate Conducting Public Offerings of Equity Securities in the Form of Shares	December 28, 2021	Financial Services Authority (OJK)

Beberapa kegiatan untuk menjaga keterbukaan informasi:

1. Melakukan pelaporan berkala kepada otoritas pasar modal dan lembaga-lembaga yang terkait dengan pasar modal;
2. Melaksanakan paparan publik untuk memberikan informasi terkini mengenai Perusahaan kepada publik;
3. Mengumumkan informasi penting dan aksi korporasi yang dilakukan Perseroan di media massa dengan cakupan nasional.

Some activities to maintain information transparency:

1. Performing regular reporting to the capital market authority and other institutions related to capital market;
2. Conducting public expose to provide the latest information about the Company to the public;
3. Providing announcement material information and corporate actions of the Company in mass media with national coverage.

Berikut ini pengumuman informasi penting dan aksi korporasi yang dilakukan Perseroan di media massa selama tahun 2021.

The following are announcements of material information and corporate action of the Company in mass media during 2021.

No.	Publikasi Publication	Tanggal Date	Media Media
1	Negosiasi Sehubungan dengan Rencana Pengambilalihan Perseroan*	4 Oktober 2021	Media Indonesia
	Negotiation Regarding the Takeover Plan on the Company*	Ocober 4, 2021	Media Indonesia

Sekretaris Perusahaan
Corporate Secretary

No.	Publikasi Publication	Tanggal Date	Media Media
2	Penandatanganan Perjanjian Jual Beli Bersyarat (CSPA) atas Saham PT Trimegah Sekuritas Indonesia Tbk*	23 Desember 2021	Media Indonesia
	Signing of Conditional Sale and Purchase Agreement (CSPA) of PT Trimegah Sekuritas Indonesia Tbk shares*	December 23, 2021	Media Indonesia

Keterangan:
*) Infomasi tersebut dipublikasikan oleh Calon Pengendali Baru Perseroan

Note:
*) The information was published by the Company's New Controller Candidate.

Publikasi Laporan Keuangan

Dalam tahun 2021 Perseroan juga menerbitkan Laporan Keuangan kuartalan, tengah tahun dan akhir tahun. Laporan Keuangan tengah tahun dan akhir tahun pada khususnya, sesuai dengan Peraturan Bapepam-LK No.X.K.2 Tahun 2011, dipublikasikan di surat kabar dengan cakupan nasional. Perseroan juga mempublikasikan Laporan Keuangannya di situs web Perseroan dan situs web Bursa Efek Indonesia.

Publication of Financial Statements

In 2020 the Company also published quarterly, mid-year and full year Financial Statements. The mid-year and full year Financial Statements in particular, in line with Bapepam-LK Regulation No. X.K.2 2011, were published in newspaper with national coverage. The Company also published its Financial Statements at the Company's and Indonesia Stock Exchange's website.

No.	Publikasi Publication	Tanggal Date	Media Media
1	Laporan Keuangan Audit per 31 Desember 2020	5 Mei 2021	Kontan
	Audited Financial Statements as of December 31, 2020	May 5, 2021	Kontan
2	Laporan Keuangan per 30 Juni 2021	29 Juli 2021	Kontan
	Financial Statements as of June 30, 2021	July 29, 2021	Kontan



Keterbukaan Informasi Lain melalui SPE IDXnet

Other Disclosures through SPE IDXnet

Tanggal Date	Perihal Subject
8 Januari 2021 January 8, 2021	Keterbukaan Informasi Pemegang Saham Tertentu Hasil Transaksi Saham Direksi Disclosure of Information on Certain Shareholders from Directors'
12 Januari 2021 January 12, 2021	Keterbukaan Informasi Pemegang Saham Tertentu Hasil Transaksi Reverse REPO Disclosure of Information on Certain Shareholders from Reverse REPO Transaction
14 Januari 2021 January 14, 2021	Keterbukaan Informasi Pemegang Saham Tertentu Hasil Transaksi Saham Direksi Disclosure of Information on Certain Shareholders from Directors' Stock Transaction
12 Maret 2021 March 12, 2021	Keterbukaan Informasi Terkait Laporan Informasi atau Fakta Material - Penerbitan MTN II Trimegah Tahap I Tahun 2021 Disclosure of Information on Material Information or Facts Report - Issuance of MTN II Trimegah Stage I Year 2021
15 Maret 2021 March 15, 2021	Keterbukaan Informasi Pemegang Saham Tertentu Hasil Transaksi Reverse REPO Disclosure of Information on Certain Shareholders from Reverse REPO Transaction
24 Maret 2021 March 24, 2021	Keterbukaan Informasi Terkait Penjelasan atas Volatilitas Transaksi Disclosure of Information of Explanation on Transaction Volatility
26 April 2021 April 26, 2021	Keterbukaan Informasi Terkait Laporan Informasi atau Fakta Material - Pelunasan Medium Term Notes I Trimegah Sekuritas Indonesia Tahun 2018 (MTN I) Disclosure of Information on Material Information or Facts Report - Repayment of Medium Term Notes I Trimegah Sekuritas Indonesia Year 2018 (MTN I)
27 April 2021 April 27, 2021	Keterbukaan Informasi Terkait Penggantian Akuntan yang sedang diberi tugas mengaudit Emiten atau Perusahaan Publik Disclosure of Information on Change of the Assigned Accountant
29 April 2021 April 29, 2021	Penjelasan atas Pemberitaan Media Massa Explanation for News on Mass Media
31 Mei 2021 May 31, 2021	Pemberitahuan Rencana Rapat Umum Pemegang Saham Tahunan Announcement of Planning of Annual General Meeting of Shareholders

Sekretaris Perusahaan
Corporate Secretary

Keterbukaan Informasi Lain melalui SPE IDXnet

Other Disclosures through SPE IDXnet

Tanggal Date	Perihal Subject
14 Juni 2021 June 14, 2021	Penyampaian Laporan Tahunan Tahun 2020 Submission of Annual Report 2020
16 Juni 2021 June 16, 2021	Pemanggilan Rapat Umum Pemegang Saham Tahunan Invitation to the Annual General Meeting of Shareholders
12 Juli 2021 July 12, 2021	Ringkasan Risalah Rapat Umum Para Pemegang Saham Tahunan Summary of Minutes of Annual General Meeting of Shareholders
2 Agustus 2021 August 2, 2021	Keterbukaan Informasi Terkait Penjelasan atas Volatilitas Transaksi Disclosure of Information of Explanation on Transaction Volatility
24 Agustus 2021 August 24, 2021	Keterbukaan Informasi Terkait Laporan Informasi atau Fakta Material - Himbauan Terkait Akun Media Sosial dan Media Komunikasi Palsu PT Trimegah Sekuritas Indonesia Tbk (Perseroan) Disclosure of Information on Material Information or Facts Report - Announcement Regarding Fake Social Media Accounts and Communication Media of PT Trimegah Sekuritas Indonesia Tbk (the Company)
4 Oktober 2021 October 4, 2021	Keterbukaan Informasi Terkait Laporan Informasi atau Fakta Material - Negosiasi Sehubungan dengan Rencana Pengambilalihan Perseroan Disclosure of Information on Material Information or Facts Report - Negotiation Regarding Takeover Plan on the Company
4 Oktober 2021 October 4, 2021	Keterbukaan Informasi Terkait Penyampaian Bukti Iklan Negosiasi Sehubungan dengan Rencana Pengambilalihan Perseroan Disclosure of Information on Announcement Submission of Negotiation Regarding the Takeover Plan on the Company
21 Oktober 2021 October 21, 2021	Keterbukaan Informasi Terkait Transaksi Afiliasi Perseroan dengan Direktur Utama Perseroan perihal Pendirian Entitas Anak Baru Disclosure of Information on Company's Affiliate Transactions with Company's President Director regarding the Establishment of New Subsidiary
3 November 2021 November 3, 2021	Keterbukaan Informasi Terkait Permintaan Penjelasan Bursa Disclosure of Information on Explanation Request from the Exchange

Keterbukaan Informasi Lain melalui SPE IDXnet

Other Disclosures through SPE IDXnet

Tanggal Date	Perihal Subject
3 November 2021	Penunjukan Kantor Akuntan Publik dan/atau Akuntan Publik
November 3, 2021	The Appointment of Public Accounting Firm and/or Public Accountant
30 November 2021	Keterbukaan Informasi Terkait Laporan Informasi atau Fakta Material - Pembagian Dividen Interim dari anak Perusahaan
November 30, 2021	Disclosure of Material Information or Facts Report - Interim Dividend Distribution from Subsidiary
23 Desember 2021	Keterbukaan Informasi Terkait Laporan Informasi atau Fakta Material - Penandatanganan Perjanjian Jual Beli Bersyarat (CSPA) atas Saham PT Trimegah Sekuritas Indonesia Tbk
December 23, 2021	Disclosuse of Material Information or Facts Report - Signing of Conditional Sale and Purchase Agreement (CSPA) of PT Trimegah Sekuritas Indonesia Tbk Shares
23 Desember 2021	Keterbukaan Informasi Terkait Penyampaian Bukti Iklan - Penandatanganan Perjanjian Jual Beli Bersyarat (CSPA) atas Saham PT Trimegah Sekuritas Indonesia Tbk
December 23, 2021	Disclosure of Information on Announcement Submission - The Signing of Conditional Sale and Purchase Agreement (CSPA) of PT Trimegah Sekuritas Indonesia Tbk Shares

Laporan rutin lain yang disampaikan oleh Perseroan kepada OJK setiap bulan adalah Laporan Informasi Utang/Pinjaman dalam Valuta Asing Perseroan (Laphutvalas) melalui SPE OJK, dan Laporan Bulanan Registrasi Pemegang Efek kepada OJK dan BEI melalui SPE IDXnet.

Other regular reports that the Company submitted to OJK every month include Information of the Company's Debt in Foreign Currencies Report *(Laphutvalas)* through SPE OJK, and Shareholders Registration Monthly Report to OJK and IDX through SPE IDXnet.

Website Perusahaan

Undang-Undang Nomor 8 Tahun 1995 tentang Pasar Modal mendefinisikan Prinsip Keterbukaan sebagai suatu pedoman umum yang mewajibkan Emiten dan Perusahaan Publik atau Pihak lain yang disebutkan agar mengungkapkan seluruh Informasi Material mengenai usaha atau Efeknya yang dapat berpengaruh pada keputusan pemodal atau investor terhadap Efek dimaksud dan/atau harga dari Efek tersebut, kepada masyarakat secara tepat waktu.

Company Website

Law Number 8 of 1995 concerning the Capital Market defines the Disclosure Principle as a general guideline requiring the Issuer and Public Company or other Party mentioned to disclose all Material Information concerning its business or Securities that may affect the decision of the investor to the said Securities and/or the price of the Securities, to the public in a timely manner.

Sekretaris Perusahaan
Corporate Secretary

Situs web resmi Perseroan, http://www.trimegah.com, sudah disesuaikan dengan Peraturan OJK No. 8/POJK.04/2015 tentang Situs Web Emiten atau Perusahaan Publik yang memuat berbagai informasi terkini dari Perseroan. Seluruh Informasi dalam situs web Perseroan disajikan dengan benar, jelas dan mudah diakses setiap saat oleh semua pihak serta disajikan dalam Bahasa Indonesia dan Bahasa Inggris. Informasi dalam Bahasa Inggris memuat informasi yang sama dengan informasi yang disajikan dalam Bahasa Indonesia.

Situs web Perseroan telah memuat informasi wajib yang meliputi:
a. Informasi umum Perseroan;
b. Informasi bagi pemodal atau investor;
c. Informasi tata kelola perusahaan;
d. Informasi tanggung jawab sosial perusahaan.

Informasi yang dimuat di situs web perseroan antara lain, nama Perseroan, alamat dan kontak kantor pusat serta kantor-kantor cabang, riwayat singkat Perseroan, *call center*, tata kelola perusahaan, struktur organisasi, informasi mengenai manajemen serta informasi lain bagi investor.

Masyarakat juga dapat mengunduh beragam informasi seperti Laporan Tahunan dan Laporan Keuangan, Prospektus, dan *Press Release*.

Perseroan selalu memastikan seluruh informasi yang terdapat pada situs web Perusahaan selalu diperbaharui.

The Company's official website, http://www.trimegah.com, is already in conformity with the OJK Regulation No. 8/POJK.04/2015 concerning Website of Issuers or Public Companies, which contains the latest information from the Company. All Information on the Company's website is presented correctly, clearly and readily accessible at any time by all parties and presented in Indonesian and English. Information in English contains the same information as the information presented in Indonesian.

The Company's website contains mandatory information, which includes:
a. General information of the Company;
b. Investor-related information;
c. Corporate governance information;
d. Corporate social responsibility information

Information contained on the Company's website include the Company's name, address and contacts of head office and branch offices, a brief history of the Company, call center, corporate governance, structure of organization, management information and other information for investor.

Public can also download various information such as Annual Reports and Financial Reports, Prospectuses, and Press Releases.

The Company always ensures all information contained on the Company's website is always updated.



Paparan Publik

Sebagai bagian dari komitmen terhadap keterbukaan dan dialog terbuka rutin dengan pemegang saham, publik dan media, serta mengacu pada Peraturan Pencatatan PT Bursa Efek Indonesia No. I-E tentang Kewajiban Penyampaian Informasi, dan Surat Edaran BEI No. SE-00003/BEI/05-2020 perihal tata cara pelaksanaan Public Expose secara Elektronik, untuk memenuhi ketentuan-ketentuan tersebut Perseroan melakukan *public expose* pada tanggal 8 Juli 2021 secara online melalui Zoom Webinar, pada hari yang sama dengan dilaksanakannya Rapat Umum Pemegang Saham Tahunan. Informasi yang disampaikan kepada publik dan media pada paparan publik 2021, antara lain mengenai profil Perseroan, aktivitas bisnis, anak perusahaan, kinerja keuangan dan rencana bisnis.

Public Expose

As part of its commitment to regular disclosure and open dialogue with shareholders, public and press, and referring to the Listing Regulations of PT Indonesia Stock Exchange No. I-E on the Obligation of Information Submission, and IDX Circular Letter No. SE-00003/BEI/05-2020 regarding the procedures for implementing an Electronic Public Expose, to comply with these regulations, the Company conducted online public expose through Zoom Webinar on July 8, 2021, on the same day with the Annual General Meeting of Shareholders. The information submitted to the public and the press in the public expose in 2021 includes the Company's profile, business activities, subsidiaries, financial performance and business plan.

No.	Publikasi Publication	Tanggal Date	Media Media
1	Pemberitahuan Rencana Public Expose Public Expose Plan Notification	23 Juni 2021 June 23, 2021	SPE IDXnet
2	Materi Public Expose Public Expose Material	5 Juli 2021 July 5, 2021	SPE IDXnet
3	Hasil Public Expose Public Expose Result	13 Juli 2021 July 13, 2021	SPE IDXnet

Fungsi Internal Audit
Internal Audit Function

Fungsi Audit Internal

Perseroan memandang bahwa Divisi Internal Audit berfungsi sebagai penilai independen dalam memeriksa dan mengevaluasi kegiatan Perseroan.

Tujuan pemeriksaan internal adalah untuk memastikan bahwa pengelolaan keuangan, pemrosesan data, pengelolaan aset, pelaksanaan ketentuan/peraturan/kebijakan dan setiap kegiatan yang berpengaruh secara signifikan terhadap kegiatan operasional Perseroan telah berjalan sesuai dengan ketentuan dan telah mempertimbangan risiko yang mungkin terjadi.

Dalam struktur organisasi Perseroan, Divisi Audit Internal secara langsung berada di bawah Direktur Utama dan sesuai dengan Internal *Audit Charter,* Divisi Audit Internal berperan untuk melakukan penilaian secara objektif, independen dan pemberian jasa konsultasi.

Divisi Audit Internal turut serta membantu Perseroan dalam pencapaian tujuannya untuk meningkatkan nilai dan memperbaiki operasional Perseroan melalui pendekatan yang sistematis dengan mengevaluasi dan meningkatkan efektivitas manajemen risiko, pengendalian, dan proses tata kelola perusahaan.

Dasar Hukum Pembentukan

Sesuai dengan Peraturan Otoritas Jasa Keuangan No. 56/POJK.04/2015 perihal Pembentukan dan Pedoman Penyusunan Piagam Unit Audit Internal, Perseroan telah menetapkan Sultan Hasanuddin Siregar sebagai Head of Internal Audit berdasarkan Surat Penetapan Jabatan No. 079/HC-STU/II/2019. TRIM tertanggal 1 Maret 2019.

Piagam Audit Internal

Dalam melaksanakan tugasnya, Divisi Internal Audit dilengkapi Piagam Unit Audit Internal yang telah ditetapkan oleh Direktur Utama dan mendapat persetujuan Ketua Komite Audit.

Internal Audit Function

The Company views that the Internal Audit Division functions as an independent assessor in examining and evaluating the Company's activity.

The purpose of internal audit is to ensure that financial management, data processing, asset management, implementation of provision/regulation/policy and every activity with significant impact on the Company's operational activity have been running according to the regulation and have considered every possible risk.

In the Company's organization structure, the Internal Audit Division is directly under the authority of the President Director and based on Internal Audit Charter, the Internal Audit Division is in charge as an independent and objective assessor and provides consulting service.

Internal Audit Division contributes to support the Company in achieving its objective to increase value and enhance the Company's operations through a systematic approach by evaluating and improving effectiveness of risk management, controlling and corporate governance process.

Legal Framework of Establishment

In accordance with Indonesia Financial Services Authority (OJK) Regulation No. 56/POJK.04/2015 regarding Establishment and Guidelines for Internal Audit Charter, the Company has appointed to Sultan Hasanuddin Siregar as Head of Internal Audit based on Appointment Letter No. 079/HC-STU/II/2019. TRIM on March 1, 2019.

Internal Audit Charter

In carrying out its duties, the Internal Audit Division is equipped with an Internal Audit Charter that is set by the President Director with approval from the Chairman of the Audit Committee.

Piagam Audit Internal berisi:

A. Peranan Unit Audit Internal;
B. Struktur, Kedudukan dan Pertanggungjawaban Unit Audit Internal;
C. Tugas dan Tanggung Jawab Unit Audit Internal;
D. Wewenang Unit Audit Internal;
E. Kode Etik Unit Audit Internal;
F. Independensi;
G. Persyaratan Auditor;
H. Ruang Lingkup Pekerjaan;
I. Petunjuk tentang Ruang Lingkup Pekerjaan;
J. Larangan Perangkapan Tugas dan Jabatan;
K. Penyesuaian atas Piagam (*Charter*).

Tugas dan Tanggung Jawab

Tugas dan tanggung jawab Audit Internal antara lain:

1. Menyusun dan melaksanakan rencana Audit Internal tahunan;
2. Menguji dan mengevaluasi pelaksanaan pengendalian internal dan sistem manajemen risiko sesuai dengan kebijakan Perseroan;
3. Melakukan pemeriksaan dan penilaian atas efisiensi dan efektivitas di bidang keuangan, akuntansi, operasional, sumber daya manusia, pemasaran, teknologi informasi dan kegiatan lainnya;
4. Melakukan pemeriksaan kepatuhan terhadap ketentuan peraturan dan perundang-undangan yang terkait;
5. Memberikan saran perbaikan dan informasi yang objektif tentang kegiatan yang diperiksa pada semua tingkatan manajemen;
6. Membuat laporan hasil audit dan menyampaikan laporan tersebut kepada Direktur Utama dan Komite Audit;
7. Memantau, menganalisis dan melaporkan pelaksanaan tindak lanjut perbaikan yang telah disarankan;
8. Bekerja sama dengan Komite Audit, Fungsi Kepatuhan, dan Manajemen Risiko;
9. Menyusun program untuk mengevaluasi mutu kegiatan audit internal;
10. Melakukan pemeriksaan khusus jika diperlukan.

The contents of the Internal Audit Charter are:

A. Role of Internal Audit Unit;
B. Structure, Position and Accountability of Internal Audit Unit;
C. Duties and Responsibilities of Internal Audit Unit;
D. Authority of Internal Audit Unit;
E. Code of Conduct of Internal Audit Unit;
F. Independency;
G. Requirements of Auditors;
H. Scope of Work;
I. Guidelines on the Scope of Work;
J. Restriction on Double Duties and Positions;
K. Amendment of the Charter.

Duties and Responsibilities

Duties and responsibilities of the Internal Audit, among others, are:

1. To develop and conduct annual Internal Audit plan;
2. To test and evaluate implementation of internal control and risk management systems in accordance with the Company's policy;
3. To perform inspection and assessment on the efficiency and effectiveness of finance, accounting, operations, human resources, marketing, information technology and other activities;
4. To examine compliance to related laws and regulations;
5. To suggest improvements and objective information about the activities examined at all levels of management;
6. To produce audit report and present the report to the President Director and the Audit Committee;
7. To monitor, analyze and report the implementation of the suggested improvements;
8. To cooperate with the Audit Committee, Compliance and Risk Management Functions;
9. To develop program to evaluate the quality of internal audit activities;
10. To conduct a special audit, if necessary.

Fungsi Internal Audit
Internal Audit Function

Kualifikasi atau Sertifikasi Profesi

Kepala Unit Internal Audit Telah lulus Ujian Standar Profesi Pasar Modal dan memiliki Izin Wakil Perantara Pedagang Efek (WPPE) No.KEP-2866/PM.212/KPJ-WPPE/2016 tertanggal 16 Desember 2016 yang dikeluarkan oleh Otoritas Jasa Keuangan Republik Indonesia.

Professional Qualification or Certification

Head of the Internal Audit Unit has passed the Capital Market Professional Standards examination and holds Securities Broker-Dealer Representatives License (WPPE) No. KEP-2866/PM.212/KPJ-WPPE/2016 dated November 21, 2016 issued by Indonesia Financial Service Authority.

Struktur, Kedudukan dan Pertanggungjawaban Audit Internal

1. Internal Audit dipimpin oleh seorang Kepala Unit Audit Internal;
2. Kepala Internal Audit diangkat dan diberhentikan oleh Direktur Utama atas persetujuan Dewan Komisaris;
3. Direktur Utama dapat memberhentikan Kepala Internal Audit, setelah mendapat persetujuan Dewan Komisaris, jika kepala Unit Internal Audit tidak memenuhi persyaratan sebagai auditor Internal Audit sebagaimana diatur dalam peraturan ini dan/atau gagal atau tidak cakap menjalankan tugas;
4. Kepala Internal Audit bertanggung jawab kepada Direktur Utama;
5. Auditor yang duduk dalam Unit Internal Audit bertanggung jawab secara langsung kepada Kepala Unit Audit Internal.

Structure, Position and Responsibilities of Internal Audit Unit

1. Internal Audit is chaired by Head of Internal Audit Unit;
2. Head of Internal Audit is appointed and dismissed by the President Director under approval of the Board of Commissioners;
3. President Director may dismiss the Head of Internal Audit subject to approval from the Board of Commissioners, if the Head of Internal Audit does not fulfill requirement as auditor of Internal Audit as stipulated in this regulation and/or fail or not competent in performing its duties;
4. Head of Internal Audit is responsible to the President Director;
5. Auditor who occupies the Internal Audit Unit is directly responsible to the Head of the Internal Audit Unit.

Profil Kepala Audit Internal

Head of Internal Audit Profile

Nama Name	Profil Profile	
Sultan Hasanuddin Siregar Kepala Unit Audit Internal Head of Internal Audit	Warga Negara Indonesia, usia 51 tahun, berdomisili di Jakarta. Memperoleh gelar Sarjana Hukum dari Universitas Trisakti, Jakarta pada tahun 1995.	Indonesian Citizen, 51 years, domiciled in Jakarta. Earned Bachelor's Degree of Law from Universitas Trisakti, Jakarta in 1995.
	Sebelumnya pernah bekerja sebagai Head of Compliance & Legal di PT Indo Mitra Sekuritas (2011 – 2018), Head of Legal di PT Mitra Investdana Sekurindo (2003 - 2011).	Previously worked as Head of Compliance & Legal at PT Indo Mitra Sekuritas (2011 – 2018), Head of Legal at PT Mitra Investdana Sekurindo (2003 - 2011).

Nama Name	Profil Profile	
Sultan Hasanuddin Siregar Kepala Unit Audit Internal Head of Internal Audit	Bergabung dengan Perseroan pada bulan Mei 2018 dan ditunjuk sebagai Acting Head of Internal Audit berdasarkan Surat Tugas No.383/HC-SPR/VI/2018.TRIM tertanggal 4 Juni 2018. Ditunjuk sebagai Head of Internal Audit berdasarkan Surat Penetapan Jabatan No. 079/HC-STU/II/2019.TRIM tertanggal 1 Maret 2019.	Joined the Company in May 2018 and was appointed as Acting Head of Internal Audit according to Assignment Letter No. 383/HC-SPR/VI/2018.TRIM dated June 4, 2018. Appointed as Head of Internal Audit based on Appointment Letter No. 079/HC-STU/II/2019.TRIMM on March 1, 2019.

Pendidikan dan/atau Pelatihan Anggota Unit Audit Internal

Untuk meningkatkan kompetensi dan pemahaman dalam menunjang pelaksanaan tugas dan tanggung jawabnya, di tahun 2021 anggota Unit Internal Audit telah mengikuti pelatihan dan sosialisasi peraturan sebagai berikut:

Trainings of the Internal Audit Unit Members

To improve their competence and understanding in supporting implementation of the duties and responsibilities, in 2021, the Internal Audit Unit members have attended the following training and socialization of regulation as follows:

Konferensi/Pelatihan/Sosialisasi Conference/Training/Socialization	Waktu dan Tempat Pelaksanaan Date and Venue	Penyelenggara Organizer
Industrial 4.0 for Capital Market	23 November 2021	PT Trimegah Sekuritas Indonesia Tbk
Industrial 4.0 for Capital Market	November 23, 2021	PT Trimegah Sekuritas Indonesia Tbk
Webinar Agile Auditing	21 Desember 2021	FAJ Consulting
Webinar Agile Auditing	December 21, 2021	FAJ Consulting

Laporan Pelaksanaan Kegiatan Divisi Internal Audit

Pandemi COVID-19 yang masih berlanjut pada tahun 2021 juga turut berdampak pada kegiatan Divisi Internal Audit. Imbauan untuk tidak bepergian sebagai upaya pengurangan penyebaran COVID-19, dan sempat berkurangnya anggota Divisi Internal Audit, berdampak pada realisasi *Audit Plan* yang menurun menjadi 67% dari total 12 kegiatan audit yang dilaksanakan di unit kerja dan unit bisnis Perseroan.

Report on the Implementation of Internal Audit Division's Activities

The COVID-19 pandemic that prolonged in 2021 also affected the activities of the Internal Audit Division. The announcement of travel restriction as an attempt to reduce the COVID-19 transmission, and the reduced members of the Internal Audit Division, had an impact on the realization of the Audit Plan, which decreased to 67% of the total 12 audit activities carried out in the Company's work and business units.

Fungsi Internal Audit
Internal Audit Function

Namun demikian, secara umum berdasarkan Laporan Hasil Audit tahun 2021, tidak ada temuan signifikan di unit bisnis maupun operasional Perseroan.

Dalam aspek regulasi, terdapat beberapa regulasi baru yang terbit pada akhir tahun 2020 dan mulai berlaku pada tahun 2021, antara lain POJK No. 50/POJK.04/2020 tentang Pengendalian Internal Perusahaan Efek yang Melakukan Kegiatan Usaha Sebagai Perantara Pedagang Efek sebagai pengganti Peraturan BAPEPAM–LK Nomor V.D.3 tentang Pengendalian Internal Perusahaan Efek yang Melakukan Kegiatan Usaha Sebagai Perantara Pedagang Efek. Secara keseluruhan, implementasi peraturan baru tersebut tidak menimbulkan dampak signifikan terhadap kegiatan Divisi Internal Audit pada tahun 2021.

Kegiatan Divisi Internal Audit pada tahun 2021 difokuskan pada peningkatan kualitas praktik Tata Kelola dan Pengendalian Internal di Perseroan, antara lain terkait Anti Pencucian Uang dan Pencegahan Pendanaan Terorisme (APU–PPT), pengembangan sistem *Whistleblowing System*, pengaduan nasabah dan praktik *anti-bribery* dan *anti-corruption*.

Komitmen Divisi Internal Audit untuk terus mendukung implementasi Sistem Pelaporan Pelanggaran (*Whistleblowing System* - WBS) di Perseroan juga diwujudkan dengan inisiatif penyempurnaan sistem WBS. Meski masih dalam tahap wacana, Divisi Internal Audit akan bekerja sama dengan unit kerja lainnya di Perseroan terkait inisiatif integrasi pelaporan WBS melalui kanal digital Perseroan. Inisiatif tersebut diharapkan dapat memudahkan pelapor dalam menyampaikan laporan *fraud* dan indikasi pencucian uang (APU) secara langsung melalui mekanisme WBS. Laporan yang disampaikan diharapkan dapat diakses oleh seluruh *authorized users,* hingga ke tingkat Direksi sebagai bagian dari kegiatan *monitoring* atas proses penyelesaian laporan.

However, in general, based on the 2021 Audit Results Report, there were no significant findings in the Company's business units or operations.

In regulatory aspect, there were new regulations issued at the end of 2020 and effectively applied in 2021, including POJK No. 50/POJK.04/2020 concerning Internal Control of Securities Companies Conducting Broker-Dealer Business Activities in lieu of BAPEPAM–LK Regulation Number V.D.3 concerning Internal Control of Securities Companies Conducting Broker-Dealer Business Activities. Overall, implementation of the new regulations did not have a significant impact on the activities of the Internal Audit Division in 2021.

Activities of the Internal Audit Division in 2021 were focused on improving quality of the Corporate Governance and Internal Control practices, including related to Anti-Money Laundering and Counter Terrorism Financing (AML–CTF), development of the Whistleblowing System, customer complaints as well as anti-bribery and anti-corruption practices.

The Internal Audit Division's commitment to continuously support implementation of the Whistleblowing System (WBS) in the Company is also manifested by the initiative to improve the WBS system. Although currently is still in the initiative stage, the Internal Audit Division will cooperate with other work units in the Company related to the WBS reporting integration initiative through the Company's digital channels. This initiative is expected to support the whistleblowers in submitting the fraud and money laundering (AML) indications reports directly via the WBS mechanism. The reports submitted are expected to be accessed by all authorized users, up to the Board of Directors level as part of monitoring activities on the report completion process.

Sebagai *counterpart* seluruh unit kerja dalam aspek Tata Kelola Perusahaan, Divisi Internal Audit juga memastikan pelaksanaan GCG *Assessment* di Perseroan dilaksanakan sesuai jadwal dan kriteria berdasarkan peraturan yang berlaku. Pada tahun 2021, pelaksanaan GCG *Assessment* di Perseroan dilaksanakan menggunakan metode *self-assessment* dan berhasil mencapai peningkatan skor dibandingkan tahun sebelumnya. Berdasarkan hasil GCG *assessment* tersebut, Divisi Internal Audit telah mempersiapkan langkah yang diperlukan terkait *area of improvement* untuk seluruh kriteria *assessment*.

Di tahun 2022, Divisi Internal Audit berkomitmen untuk terus meningkatkan kualitas dan memperluas cakupan kegiatan audit serta melaksanakan kegiatan audit secara rutin hingga ke tingkat cabang. Selain itu, Divisi Internal Audit berencana untuk melakukan audit Divisi Digital Transformation (DTF) guna memastikan kesesuaian dengan standar dan ketentuan OJK di mana *audit plan* direncanakan akan dilaksanakan pada semester I 2022.

As a counterpart to all work units in the Corporate Governance aspect, the Internal Audit Division also assures that implementation of the GCG Assessment in the Company is carried out based on schedule and criteria referring to the prevailing regulations. In 2021, implementation of the GCG Assessment in the Company was carried out using self-assessment method and successfully achieved an improved score compared to the previous year. Based on results of the GCG assessment, the Internal Audit Division has prepared the necessary plans related to areas of improvement for all assessment criteria.

In 2022, the Internal Audit Division is committed to consistently improve quality and expand the scope of audit activities as well as carrying out audit activities regularly to branch office level. In addition, the Internal Audit Division plans to perform an audit on the Digital Transformation Division (DTF) to ensure compliance with OJK standards and regulations where the audit plan is planned to be carried out in the first half of 2022.

Sistem Pengendalian Internal
Internal Control System

Perseroan telah memiliki Kebijakan Sistem Pengendalian Internal yang merupakan suatu mekanisme pengawasan yang ditetapkan oleh Manajemen secara berkesinambungan. Sistem Pengendalian Internal meliputi 5 komponen utama, yaitu:

1. Pengawasan manajemen dan lingkungan yang mendukung pengendalian (*Control Environment);*
2. Proses identifikasi, pengukuran dan pengelolaan risiko (*Risk Assessment*);
3. Aktivitas kontrol dan pemisahan tugas serta tanggung jawab (*Control Activities*);
4. Keandalan sistem informasi dan komunikasi yang efektif *(Information and Communication*);
5. Pemantauan dan perbaikan terhadap kelemahan *(Monitoring).*

The Company has an Internal Control System Policy which is a monitoring mechanism established by Management in a sustainable manner. The Internal Control System includes 5 main components, namely:

1. Management and environmental monitoring that supports control (Control Environment);
2. Process of identifying, measuring and managing risk (Risk Assessment);
3. Control activities and segregation of duties and responsibilities (Control Activities);
4. Reliability of effective information and communication systems (Information and Communication);
5. Monitoring and repairing weaknesses (Monitoring).

Pelaksanaan pengendalian internal melibatkan Dewan Komisaris, Direksi, Komite Audit, Divisi Audit Internal, Divisi Risk Management, Divisi Compliance, Divisi Operations, kepala divisi unit bisnis, serta seluruh pegawai Perseroan, baik kantor pusat maupun di kantor-kantor cabang.

The implementation of internal control involves the Board of Commissioners, Board of Directors, Audit Committee, Internal Audit Division, Risk Management Division, Compliance Division, Operations Division, heads of business unit divisions, as well as all employees of the Company, both the head office and branch offices.

Pengendalian internal dilakukan antara lain terhadap:

Internal control is conducted among others towards:

Pengendalian operasional, seperti:

a. Proses operasional sehari-hari telah didukung dengan kebijakan, prosedur, ketentuan limit transaksi, wewenang persetujuan, otorisasi, verifikasi, rekonsiliasi, *four-eye principle*, serta pemisahan tugas dan tanggung jawab;
b. *Risk and Control Self-Assessment (RCSA)* juga telah diterapkan oleh Perseroan sebagai perangkat risiko operasional untuk mengidentifikasi lebih dini kelemahan dalam pelaksanaan proses operasional pada suatu unit kerja. Rencana perbaikan juga dibuat agar potensi kerugian dapat dihindarkan. RCSA ini telah diimplementasikan di kantor cabang dan unit–unit kerja, dan hasilnya dilaporkan kepada Divisi Risk Management secara reguler;

Operational control, such as:

a. Daily operational processes have been supported by policies, procedures, transaction limit provisions, approval authority, authorization, verification, reconciliation, four-eye principle, and separation of duties and responsibilities;
b. The Risk and Control Self-Assessment (RCSA) has also been implemented by the Company as an operational risk tool to early identify weaknesses in the implementation of operational processes in a work unit. Improvement plans are also made so that potential losses can be avoided. This RCSA has been implemented in branch offices and work units, and the results are reported to the Risk Management Division regularly;



c. Perseroan juga menerapkan Key Risk Indicator (KRI) sebagai pendekatan identifikasi kelemahan berdasarkan analisa kuantitatif atas indikator/ parameter yang mempengaruhi eksposur risiko Perseroan. Hasil pencatatan KRI dilaporkan kepada Divisi Risk Management secara reguler;
d. Pengkajian dan pengkinian terhadap kebijakan dan prosedur secara rutin untuk memastikan kecukupan aktivitas pengendalian telah sesuai dengan kondisi lingkungan internal dan eksternal yang dihadapi Perseroan;
e. Untuk memastikan bahwa kegiatan operasional dan bisnis Perseroan dapat tetap berjalan dalam kondisi krisis akibat faktor internal maupun eksternal, Perseroan telah menyiapkan Prosedur Aktivasi Business Continuity Plan (BCP) yang secara rutin diperbaharui dan diuji coba secara konsisten;
f. Laporan rutin per semester diberikan kepada Direksi dan Dewan Komisaris terhadap kinerja Perseroan, permasalahan, dan risiko yang dihadapi Perseroan, beserta penanganannya.

Pengendalian kepatuhan terhadap ketentuan peraturan dan perundangan-undangan, seperti:
a. Komitmen Manajemen dan karyawan Perseroan untuk menaati ketentuan yang diterbitkan oleh Regulator dalam menjalankan kegiatan bisnis dan operasional Perseroan, sebagaimana tertuang dalam Pedoman dan Tata Tertib Kerja Direksi maupun Kode Etik Perusahaan;

b. Perseroan memiliki Divisi Compliance yang tidak terlibat dengan kegiatan bisnis maupun operasional Perseroan. Divisi ini mendukung kepatuhan Perseroan terhadap ketentuan yang berlaku;

c. The Company also applies the Key Risk Indicator (KRI) as an approach to identify weaknesses based on quantitative analysis of indicators/ parameters that affect the Company's risk exposure. KRI recording results are reported to the Risk Management Division regularly;
d. Regular review and updating of policies and procedures to ensure that the adequacy of control activities is in accordance with the internal and external environmental conditions faced by the Company;
e. To ensure that the Company's operational and business activities can continue to run in a crisis condition due to internal and external factors, the Company has prepared a Business Continuity Plan (BCP) Activation Procedure that is regularly updated and consistently tested;

f. Routine reports per semester are presented to the Board of Directors and Board of Commissioners on the Company's performance, problems, and risks faced by the Company, and the handling.

Control of compliance with provisions of regulations and laws, such as:
a. The commitment of the Management and employees of the Company to comply with the provisions issued by the Regulator in carrying out the business and operational activities of the Company, as stated in the Guidelines and Code of Conduct of the Board of Directors and the Company Code of Ethics;
b. The Company has a Compliance Division that is not involved with the Company's business or operational activities. This division supports the Company's compliance with prevailing regulations;

Sistem Pengendalian Internal
Internal Control System

c. Pembuatan gap *analysis* pada unit-unit kerja yang dilakukan oleh Divisi Compliance untuk memberikan gambaran kepada Manajemen terkait rencana tindak lanjut (*action plan*) untuk memenuhi ketentuan yang berlaku;
d. Pengawasan yang dilakukan antara lain oleh unit Audit Internal.

Pengendalian keuangan, seperti:
a. Telah dimilikinya strategi Perseroan yang dituangkan dalam Rencana Bisnis Perseroan;
b. Rencana bisnis dibuat dengan memperhitungkan modal yang dimiliki Perseroan, tidak hanya untuk mendukung pertumbuhan bisnis Perseroan, namun juga memperkuat kontrol yang efektif, seperti:
    1. Dibuatnya pemisahan tugas dan tanggung jawab yang didukung dengan sistem dan sumber daya manusia yang handal;
    2. Satuan Kerja Manajemen Risiko, Divisi Compliance maupun Internal Audit yang independen terhadap aktivitas bisnis maupun operasional;
    3. Sistem informasi dan saluran komunikasi Perseroan yang memperhatikan prinsip keamanan informasi, dilindungi dengan pengamanan sistem enkripsi yang andal.

c. Making a gap analysis on work units conducted by the Compliance Division to provide an overview to Management related to the action plan to meet the prevailing provisions;
d. Supervision is carried out among others by the Internal Audit unit.

Financial control, such as:
a. Having owned the Company's strategy as outlined in the Company's Business Plan;
b. Business plan is made by taking into account the capital owned by the Company, not only to support the growth of the Company's business, but also to strengthen effective controls, such as:
    1. The separation of duties and responsibilities is supported by a reliable system and human resources;
    2. The Risk Management Work Unit, Compliance Division and Internal Audit are independent to business and operational activities;
    3. The Company's information systems and communication channels that take the principle of information security into consideration, are protected by secure encryption systems.



Kesesuaian dengan Ketentuan Regulator dan Sistem Internasional COSO

Dalam merancang Sistem Pengendalian Internal, Perseroan menggunakan beberapa referensi seperti ketentuan yang dikeluarkan oleh *Regulator dan Committee of Sponsoring Organizations of the Treadway Commission (COSO)*, dengan tujuan untuk:

1. Kepatuhan terhadap peraturan dan perundang-undangan yang berlaku;
2. Tersedianya informasi keuangan dan manajemen yang benar, lengkap dan tepat waktu;
3. Efisiensi dan efektivitas darikegiatan usaha Perseroan;
4. Meningkatkan budaya risiko (risk culture) pada organisasi secara menyeluruh.

Compliance with COSO Regulator and International System Provisions

In designing the Internal Control System, the Company uses several references such as the provisions issued by the Regulator and Committee of Sponsoring Organizations of the Treadway Commission (COSO), with the aim of:

1. Compliance with prevailing laws and regulations;
2. Availability of correct, complete and timely financial and management information;
3. Efficiency and effectiveness of the Company's business activities;
4. To increase the risk culture in the organization as a whole.

Evaluasi Tingkat Efektivitas Sistem Pengendalian Internal

Berdasarkan hasil penilaian Audit Internal selama tahun 2021 sebagaimana telah dilaporkan kepada Komite Audit dan Dewan Komisaris, sistem pengendalian internal dan manajemen risiko Perseroan dinilai secara umum memadai. Selain itu, selama tahun 2021 , Dewan Komisaris dan Direksi menilai sistem pengendalian internal Perseroan telah mencukupi.

Evaluation of the Effectiveness of the Internal Control System

Based on the results of the Internal Audit assessment in 2021 as reported to the Audit Committee and the Board of Commissioners, the Company's internal control system and risk management were considered to be adequate. In addition, during 2021, the Board of Commissioners and the Board of Directors assessed that the Company's internal control system was adequate.



Manajemen Risiko
Risk Management

Sistem Manajemen Risiko di Perseroan
Risk Management System of the Company

Sejak tahun 2015, sebagai bagian dari implementasi *Enterprise Risk Management* (ERM), Perseroan telah membuat *Framework* Manajemen Risiko Terintegrasi sebagai dasar pelaksanaan manajemen risiko terintegrasi dalam mengawasi dan mengendalikan eksposur Perseroan terhadap risiko. Hal ini sesuai dengan Peraturan OJK No. 17/POJK.33/2014 (POJK 17) tentang Penerapan Manajemen Risiko Terintegrasi bagi Konglomerasi Keuangan, dan Surat Edaran Otoritas Jasa Keuangan No. 14/SEOJK.03/2015 (SEOJK 14) tentang Manajemen Risiko Terintegrasi.

Framework Manajemen Risiko Terintegrasi disusun untuk menciptakan kegiatan usaha yang berkelanjutan dan stabil, meningkatkan daya saing perusahaan dalam industri, melindungi nasabah dari eksposur risiko yang muncul akibat kegiatan usaha ataupun kebijakan yang diambil oleh Perseroan, serta menyediakan layanan keuangan yang berkualitas tinggi secara cepat dan mudah tanpa mengorbankan pengawasan risiko yang menyeluruh, baik secara internal maupun eksternal.

Dalam Manajemen Risiko Terintegrasi di Perseroan, terdapat prinsip dasar yang mengacu kepada prinsip Tata Kelola Terintegrasi, yaitu:

- Keterbukaan
  Informasi relevan yang perlu diketahui dan digunakan harus dapat diakses oleh pihak yang berkepentingan untuk menentukan keputusan.

- Akuntabilitas
  Kejelasan fungsi dan pelaksanaan pertanggungjawaban organ dalam perusahaan sehingga pelaksanaannya berjalan secara efektif.

- Pertanggungjawaban
  Setiap kebijakan yang diambil, dikelola, dan direncanakan dilakukan dengan tanggung jawab terhadap peraturan perundang-undangan yang berlaku, dan prinsip-prinsip pengelolaan yang sehat.

Since 2015, as part of the implementation of Enterprise Risk Management (ERM), the Company has made Integrated Risk Management Framework as the basis of implementation of integrated risk management in supervising and controlling the Company's exposure to risk. It is in accordance with the Financial Services Authority (OJK) Regulation No. 17/POJK.33/2014 (POJK 17) on the Implementation of Integrated Risk Management for Financial Conglomerates, and the Circular Letter of the Financial Services Authority No. 14/SEOJK.03/2015 (SEOJK 14) on Integrated Risk Management.

Integrated Risk Management Framework is composed to create sustainable and stable business activities, increase the Company's competitiveness in the industry, protect clients from risk exposure resulting from business activities or policies taken by the Company, and provide high quality financial services in a fast and easy way without forfeiting supervision of the comprehensive risk, both internally or externally.

In the Integrated Risk Management in the Company, there are basic principles referring to the principles of Integrated Governance, which are:

- Transparency
  Relevant information that is needed to know and used must be accessible by the interested parties to determine any decision.

- Accountability
  Clarity on the function and implementation of the accountability of units in the Company so that the implementation runs effectively.

- Responsibility
  Each policy that is taken, managed, and planned should be done with responsibility to the prevailing regulations, and healthy management principles



- Independensi
  Pengelolaan perusahaan harus berdasarkan pada penilaian independen dan profesional tanpa pengaruh atau kendali pihak lain.

- Kewajaran
  Keadilan dan kesetaraan dalam memenuhi hak-hak pemangku kepentingan yang timbul berdasarkan perjanjian dan perundang-undangan.

Ruang lingkup Manajemen Risiko Terintegrasi Perseroan dalam Konglomerasi Keuangan mencakup PT Trimegah Sekuritas Indonesia Tbk sebagai Entitas Utama, PT Trimegah Asset Manajemen sebagai Anak Perusahaan, dan seluruh divisi di dalamnya terkecuali disebutkan dengan jelas dalam kebijakan atau surat keputusan, meliputi:

- Pengawasan Direksi dan Dewan Komisaris Perseroan.
  Dewan Komisaris bertanggung jawab untuk mengarahkan, menyetujui, dan mengevaluasi kebijakan Manajemen Risiko Terintegrasi. Dewan Komisaris berwenang mengevaluasi pelaksanaan kebijakan Manajemen Risiko Terintegrasi paling sedikit 1 kali dalam 1 tahun, atau sewaktu-waktu dalam hal terdapat perubahan faktor-faktor yang mempengaruhi kegiatan usaha secara signifikan. Dalam melaksanakan sistem Manajemen Risiko Terintegrasi di Perseroan, Dewan Komisaris telah membentuk Komite Manajemen Risiko Terintegrasi (KMRT).

  Direksi bersama dengan KMRT bertanggung jawab untuk menyusun dan melaksanakan kebijakan Manajemen Risiko Terintegrasi, serta memastikan bahwa penerapan Manajemen Risiko Terintegrasi telah dilakukan secara independen.

- Kebijakan, prosedur, dan penetapan limit Manajemen Risiko Terintegrasi.
  Perseroan telah mengacu kepada visi, misi, dan strategi bisnis dalam menetapkan kebijakan fungsi

- Independence
  Company's management should be based on an independent and professional assessment without influence or control from other parties.

- Fairness
  Justice and equality in fulfilling the rights of stakeholders is based on an agreement and regulations.

The scope of Integrated Risk Management in the Company on Financial Conglomerates includes PT Trimegah Sekuritas Indonesia Tbk as the Holding Company, PT Trimegah Asset Management as the Subsidiary, and the entire division within except clearly stated in policy or decree, includes:

- Supervision of the Board of Directors and the Board of Commissioners.
  The Board of Commissioners is responsible to direct, approve, and evaluate the Integrated Risk Management policy. The Board of Commissioners has the right to evaluate the implementation of the Integrated Risk Management policy at least once a year, or at any time if there are changes in factors that affect business activities significantly. In implementing the Integrated Risk Management system in the Company, the Board of Commissioners has formed the Integrated Risk Management Committee (IRMC).

  The Board of Directors with IRMC are responsible to develop and implement Integrated Risk Management policies, and to ensure that the implementation of Integrated Risk Management has performed independently.

- Policy, procedure and limit determination of Integrated Risk Management.
  The Company has referred to vision, mission, and business strategies in determining Integrated



Manajemen Risiko
Risk Management

Manajemen Risiko Terintegrasi. Kebijakan Fungsi Manajemen Risiko ini telah disesuaikan dengan kegiatan usaha Perseroan beserta risiko yang melekat. Dalam prosedurnya, fungsi Manajemen Risiko Terintergrasi akan dilaksanakan oleh Satuan Kerja Manajemen Risiko Terintegrasi (SKMRT) dan dipertanggungjawabkan kepada KMRT.

- Proses identifikasi, pengukuran, pemantauan, pengendalian risiko secara terintegrasi, dan sistem informasi Manajemen Risiko Terintegrasi.
  Dalam melakukan evaluasi dan identifikasi risiko, SKMRT menggunakan formulir *Inherent Risk Level*, Kualitas Penerapan Manajemen Risiko Terintegrasi, dan Tingkat Risiko berdasarkan SEOJK 14 yang dilakukan baik secara kuantitatif dan kualitatif dengan penilaian dan evaluasi risiko oleh SKMRT.

- Sistem pengendalian internal yang menyeluruh terhadap penerapan Manajemen Risiko Terintegrasi.
  Dalam pelaksanaan Manajemen Risiko Terintegrasi, Perseroan telah melakukan kontrol melalui pembagian tanggung jawab dan wewenang yang melibatkan Dewan Komisaris, Direksi, KMRT, SKMRT, dan setiap unit kerja.

Risk Management function policy. Integrated Risk Management Policy has been adjusted to business activities along with risks inherent. In the procedure, the Integrated Risk Management function will be implemented by the Integrated Risk Management Work Unit (IRMWU) and accounted to IRMC.

- Process of identification, measurement, monitoring, integrated risk control and Integrated Risk Management information system.
  In evaluating and identifying risks, IRMWU uses Inherent Risk Level form, Integrated Risk Management Implementation Quality and Risk Level based on SEOJK 14 that is conducted both quantitatively and qualitatively with the risk assessment and evaluation by IRMWU.

- Comprehensive internal control system to the implementation of Integrated Risk Management.
  In the implementation of Integrated Risk Management, the Company has performed control through division of the responsibilities and authorities involving the Board of Commissioners, the Board of Directors, IRMC, IRMWU, and within working units.

Jenis-jenis Risiko
Types of Risk

Dalam *Framework* Manajemen Risiko Terintegrasi, terdapat 9 jenis risiko yang diawasi, sebagai berikut:

- Risiko Kredit
  Risiko dimana debitur atau peminjam dana tidak dapat membayar utang dan memenuhi kewajiban seperti yang tertuang dalam kesepakatan.

- Risiko Pasar
  Potensi penyimpangan hasil keuangan yang diakibatkan oleh variabel pasar selama periode likuidasi dan perusahaan harus melakukan penyesuaian nilai terhadap pasar.

In Integrated Risk Management Framework, there are 9 types of risks to be supervised, as follows:

- Credit Risk
  Risk which debtors or borrowers cannot pay the debt and meet the obligations as set out in the agreement.

- Market Risk
  Potential deviation of financial result caused by market variables during liquidation period and the Company has to make adjustments against market value.



- Risiko Likuiditas
  Ketidakpastian atau kemungkinan perusahaan tidak mampu memenuhi kewajiban jangka pendek dan pengeluaran tak terduga. Selain itu juga, kemungkinan penjualan aset perusahaan dengan diskon yang tinggi akibat sulitnya mencari pembeli untuk aset yang tidak likuid.

- Risiko Operasional
  Potensi penyimpangan dari hasil yang diharapkan karena tidak berfungsinya suatu sistem, sumber daya manusia, teknologi atau faktor operasional lainnya.

- Risiko Hukum
  Potensi kerugian akibat tuntutan hukum yang dilayangkan kepada perusahaan.

- Risiko Reputasi
  Potensi kerugian atas hilangnya atau hancurnya reputasi perusahaan karena penerimaan lingkungan eksternal yang rendah, atau terjadi penolakan.

- Risiko Strategis
  Potensi turunnya daya saing perusahaan, unit usaha, atau produk yang bersumber dari formulasi strategis, rencana bisnis, dan implementasi rencana yang tidak konsisten dengan faktor eksternal dan internal.

- Risiko Kepatuhan
  Potensi kerugian atas penyimpangan yang terjadi akibat perusahaan tidak mengikuti aturan hukum yang berlaku.

- Risiko Transaksi Intra-Grup
  Potensi penyimpangan hasil maupun strategi perusahaan sebagai akibat transaksi pihak berelasi atau kegiatan strategis perusahaan seperti merger, akuisisi, pembentukan usaha patungan, dan sejenisnya.

- Liquidity Risk
  Uncertainty or possibility that the Company is unable to meet short-term liabilities and unexpected expenditure. In addition, the possibility of sale of Company's assets with high discounts due to the difficulty to seek buyers for illiquid assets.

- Operational Risk
  Deviation potential from the expected results due to a malfunction of a system, human resource, technology or others operational factors.

- Legal Risk
  Potential loss due to lawsuits against the Company.

- Reputation Risk
  Potential loss due to the loss or damage of the Company's reputation due to low acceptance from external environments, or rejection.

- Strategic Risk
  Potential fall in Company's competitiveness, business unit, or products which comes from strategic formulation, business plan, and inconsistent implementation of the plan with external and internal factors.

- Compliance Risk
  Potential loss because of deviation due to Company's incompliance with the prevailing law regulations.

- Intra-Group Transactional Risk
  Potential deviation on the outcome or Company's strategy as a result of affiliated parties transactions or Company's strategic activity such as merger, acquisition, joint venture formation, and its kind.



Manajemen Risiko
Risk Management

Pengelolaan Risiko
Risk Management

Perseroan secara konsisten menerapkan manajemen risiko dalam setiap aktivitas usaha termasuk pada penerapan keuangan berkelanjutan sebagai bentuk mitigasi terhadap risiko-risiko tersebut di atas agar tujuan Perseroan tercapai, terutama untuk mengoptimalkan *shareholders value.*

Dengan berpedoman kepada prinsip *Good Corporate Governance,* Perseroan telah melaksanakan prosedur dan praktik harian yang mengelola risiko-risiko yang melekat pada kegiatan usaha Perseroan sehingga tujuan Rencana Aksi Keuangan Berkelanjutan dapat tecapai, di antaranya:

- Identifikasi Risiko
  Identifikasi risiko yang dapat menyebabkan rencana tidak terlaksana didasarkan atas evaluasi SMKRT dengan koordinasi divisi terkait, dengan poin utama sebagai berikut:

  » Deskripsi risiko
  Uraian singkat berupa nama risiko dan deskripsi kejadian risiko.

  » Ruang lingkup dan eksposur
  Uraian tentang potensi eksposur risiko, dampak risiko, dan besar kerugian yang terjadi akibat kejadian risiko terkait. Pada bagian ini juga dijelaskan kemungkinan dan tingkat besarnya kejadian risiko dan dampak potensial atau konsekuensi apabila risiko mencapai tingkat tertentu.

  » Sifat dan pengaruh risiko
  Uraian tentang klasifikasi risiko, rentang waktu dampak potensial dan deskripsi sebagai bencana, kesempatan atau ketidakpastian.

  » Pemangku kepentingan *(stakeholder)*
  Uraian tentang stakeholder, baik internal ataupun eksternal yang perlu mengetahui tentang risiko ataupun kejadian risiko terkait, dan ekspektasi mereka.

The Company consistently applies risk management in every business activity, including the implementation of sustainable finance as a form of mitigation of the risks mentioned above so that the Company's objectives are achieved, especially to optimize shareholder value.

Guided by the principles of Good Corporate Governance, the Company has implemented daily procedures and practices that manage the risks inherent in the Company's business activities, so the objectives of the Sustainable Finance Action Plan can be achieved, including:

- Risk Identification
  Identification of risks may cause the plan to not be implemented is based on the evaluation of the SMKRT in coordination with the relevant divisions, with the following main points:

  » Risk description
  Brief explanation in the form of name of risk and description of risk scene.

  » Scope and exposure
  Description about potential risk exposure, the impact of the risk, and amount of loss due to the related risk incidence. This section also describes possibilities and level of the risks incidence and potential impact or the consequences when the risk reaches a certain level.

  » Nature and impact of risk
  Description about risk classifications, time span of potential impact and description as a disaster, opportunity or uncertainty.

  » Stakeholder
  Description of stakeholders, both internal and external who need to know about the risk or related risk incidence, and their expectations.



» Pengalaman kerugian atas risiko terkait
Uraian tentang pengalaman kejadian risiko terkait di masa lalu. Apabila tidak ada, maka diisi dengan "Nihil" atau kosong. Untuk mendokumentasikan adanya kerugian di masa lalu atas risiko terkait, dokumen kejadian risiko wajib disimpan dalam arsip sesuai ketentuan atau kebijakan perusahaan. Hal ini dilakukan untuk menjaga atau antisipasi atas kejadian risiko akibat kesalahan yang sama.

Selain berdasarkan evaluasi SKMRT dengan koordinasi divisi terkait, setiap divisi dapat mengajukan risiko baru yang belum teridentifikasi. Jika dibutuhkan, SKMRT, dalam hal ini Divisi Manajemen Risiko, berhak melakukan investigasi untuk mempelajari signifikansi risiko secara mendalam, dengan koordinasi dari KMRT. Dalam hal pelaporan kejadian risiko yang sensitif, Perseroan akan menyediakan sistem perlindungan *whistleblower* yang komprehensif, dengan koordinasi SKMRT dan KMRT.

» Loss experience on the related risk
Description about experience of the related risk incidence in the past. If there is no incidence, then it can be filled with "Nil" or empty. To file the loss in the past on the related risk, a document of the risk incidence has to be saved in the archive according to the Company's policy. The purpose is to maintain or anticipate all risks due to the same mistake.

In addition to being based on IRMWU evaluation with coordination of the related division, each division may submit new risks that have not been identified yet. If needed, IRMWU, in this case Risk Management Division, is authorized to investigate to assess the risk significance in depth, with coordination from IRMC. In the case of sensitive risk incidence, the Company will provide a comprehensive protection whistleblower system, with coordination with IRMWU and IRMC.

- Analisis risiko
Pengukuran risiko dilakukan berdasarkan skor risiko yang yang didasarkan kepada tingkat kemungkinan kejadian risiko dan dampaknya. Pengukuran dilakukan secara kualitatif dan kuantitatif, di mana penilaian risiko mengikuti hasil skor risiko dan penilaian independen dari investigasi SKMRT dengan koordinasi divisi terkait.

- Evaluasi risiko
Evaluasi risiko dilakukan secara berkala melalui evaluasi yang berdasarkan Peringkat Risiko Inheren, Peringkat Kualitas Penerapan Manajemen Risiko (KPMR) Terintegrasi, dan Peringkat Tingkat Risiko.

- Risk analysis
Risk measurement is conducted based on risk score which is based on level of possibility of the risk incidence and the impact. The measurement is conducted qualitatively and quantitatively, with the risk assessment following the risk score and independent assessment from IRMWU coordination of the related division.

- Risk evaluation
Risk evaluation is conducted regularly through evaluation that is based on Rank of Inherent Risk, Rank of Integrated Risk Management Implementation Quality, and Rank of Risk Level.



Manajemen Risiko
Risk Management

Evaluasi Risiko dilakukan oleh SMKRT secara periodik sesuai tingkat risiko ataupun signifikansi, dan probabilitas terjadinya risiko, minimal 1 kali per tahun.

Di samping itu, dalam hal pengelolaan risiko, Perseroan juga mengevaluasi dan mengkaji ulang indikator kinerja yang digunakan maupun strategi yang diterapkan oleh Perseroan pada tahun yang telah berjalan dan kesinambungan program Keuangan Berkelanjutan pada tahun-tahun berikutnya dalam rangka mencapai visi Keuangan Berkelanjutan Perseroan untuk selanjutnya diterapkan pada tahun-tahun berikutnya. Jika terdapat deviasi, Perseroan akan melakukan revisi Rencana Aksi Keuangan Berkelanjutan.

- Pengawasan dan peninjauan risiko
  SKMRT bertanggung jawab untuk melakukan peninjauan tingkat risiko Perseroan secara berkala, dan melakukan koordinasi dengan KMRT dan divisi terkait dalam hal terjadi peningkatan risiko secara drastis yang mempengaruhi bisnis Perseroan, akibat kejadian tertentu.

- Komunikasi dan konsultasi
  Dalam pelaksanaan Manajemen Risiko Terintegrasi SMKRT melakukan komunikasi kepada divisi terkait dan konsultasi kepada KMRT untuk memberikan masukan untuk pengembangan tata kelola Manajemen Risiko Terintegrasi.

- Penanganan dan rekomendasi risiko
  Dalam melakukan penanganan risiko dan/atau kejadian risiko, SKMRT berhak melakukan investigasi untuk mempelajari asal usul, signifikansi, dan ruang lingkup risiko dan/atau kejadian risiko yang ada. SKMRT bertanggung jawab dalam melaporkan hasil investigasi dan memberikan masukan atas penanganan dan pengawasan risiko dan/atau kejadian risiko kepada KMRT. Hasil investigasi dan rekomendasi dituangkan dalam dokumen Laporan Profil Risiko.

Risk evaluation is carried out by IRMWU periodically according to the level of risks or significance, and probability of the occurrence of the risks, at least once a year.

In addition, in terms of risk management, the Company also evaluates and reviews the performance indicators used as well as the strategies implemented by the Company in the current year and the sustainability of the Sustainable Finance program in the following years in order to achieve the Company's Sustainable Finance vision to be further implemented in the following years. If there is a deviation, the Company will revise the Sustainable Finance Action Plan.

- Risk monitoring and review
  The IRMWU is responsible to review the Company's level of risk regularly, and coordinates with IRMC and related divisions in case there is an increase in risk drastically that affects the Company's business, caused by a certain event.

- Communication and consultation
  In the implementation of the Integrated Risk Management, IRMWU communicates with related divisions and consults IRMC to provide inputs for development of the Integrated Risk Management governance.

- Risk handling and recommendation
  In handling risks and/or risk incidence, the IRMWU has the right to investigate the origin, significance, and scope of risk and/or existing risk incidence. The IRMWU is responsible to report the investigation result and give an input for handling and supervision of risks and/or risk incidence to IRMC. The result of the investigation and recommendations is stated in the Risk Profile Report.



- Pelaporan risiko
  Pelaporan hasil pengawasan risiko ditentukan oleh SKMRT berdasarkan hasil evaluasi risiko yang dilakukan oleh SKMRT. Pelaporan dibagi menjadi tiga pihak yaitu manajer, Direksi, dan Dewan Komisaris.

  Secara berkala SKMRT memberikan Laporan Profil Risiko Terintegrasi kepada KMRT dan Direksi. Proses pelaporan Manajemen Risiko Terintegrasi akan dilakukan minimal satu (1) kali untuk satu (1) tahun.

Mitigasi risiko/kontrol untuk mengurangi tingkat eksposur dikategorikan menjadi 2 kategori:

1. *Preventive control* (kontrol preventif)
   Kontrol yang bertujuan mengurangi kecenderungan skala *likelihood (likelihood justification)* dan terjadinya suatu risiko.

2. *Corrective control* (kontrol korektif)
   Kontrol yang bertujuan mengurangi skala *impact (impact justification)* jika suatu risiko benar-benar terjadi.

Untuk memastikan bahwa mitigasi risiko atau kontrol yang diterapkan telah efektif dan sesuai dengan perencanaan, Perseroan secara rutin melakukan kegiatan evaluasi risiko. Kegiatan ini bertujuan antara lain untuk memastikan bahwa seluruh lingkup Perseroan telah mengimplementasikan pengelolaan risiko, termasuk risiko bisnis/operasional yang dapat menggagalkan pencapaian sasaran Perseroan. Evaluasi risiko dilakukan secara periodik sesuai tingkat risiko ataupun signifikansi, dan probabilitas terjadinya risiko, minimal 1 kali per tahun.

- Risk reporting
  Reporting of risk supervision results is determined by the IRMWU based on the risk evaluation result performed by the IRMWU. Reporting is divided into three parties which are managers, the Board of Directors, and the Board of Commissioners.

  Periodically, the IRMWU provides Integrated Risk Profile Report to IRMC and the Board of Directors. The reporting process on Integrated Risk Management will be performed at least once a year.

Risk mitigation/controls to reduce exposure levels are categorized into 2 categories:

1. Preventive control
   Control that aims to reduce the likelihood scale tendency (likelihood justification) and the occurrence of a risk.

2. Corrective control
   Controls that aim to reduce the scale of impact (impact justification) if a risk does occur.

To ensure that the implemented risk mitigation or control are effective and in accordance with the plan, the Company on a regular basis carries out risk evaluation activities. This activity aims, among others, to ensure that the entire Company has implemented risk management, including business/operational risk, which may risk the achievement of the Company's targets. Risk evaluation is carried out periodically according to the level of risk or significance, and the probability of the occurrence of the risk, at least once a year.

Manajemen Risiko
Risk Management

Evaluasi Efektivitas Manajemen Risiko
Evaluation on the Effectiveness of Risk Management

Pandemi COVID-19 yang masih membayangi bisnis Perseroan di tahun 2021 mendorong Divisi Risk Management tetap berfokus pada risiko-risiko utama seperti risiko kredit dan risiko operasional. Meskipun demikian risiko kredit dan risiko operasional berada level yang relatif lebih rendah dibandingkan tahun sebelumnya. Menyesuaikan dengan level risiko tersebut, Divisi Risk Management juga telah menyesuaikan formulasi limit transaksi nasabah yang diharapkan sesuai dengan kondisi pada saat itu. Di sisi lain, risiko reputasi yang sempat menjadi perhatian di tahun 2020 mulai menurun di tahun 2021.

Mengenai risiko kredit, Divisi Risk Management menilai risiko dari kenaikan plafon kredit dan kenaikan jumlah transaksi di tahun 2021 berhasil dikelola dengan baik. Hal ini ditunjukkan dengan *bad debt* tahun 2021 yang berhasil dipertahankan pada level nihil.

Pada sisi operasional, adaptasi karyawan terhadap skema kerja *Work from Home* (WFH) di tahun 2021 juga semakin baik. Dengan dukungan infrastruktur yang handal, seluruh aktivitas *monitoring* risiko dan transaksi nasabah berjalan dengan baik.

Divisi Risk Management juga berhasil mengembangkan sistem pembuatan laporan nasabah yang mencantumkan skor kredit nasabah guna memenuhi ketentuan OJK untuk penyampaian pada Sistem Layanan Informasi Keuangan (SLIK). Selain itu, pada tahun 2021 Divisi Risk Management juga masih melanjutkan inistiatif terkait implementasi Risk-Based Pricing.

The COVID-19 pandemic that overshadowed the Company's business in 2021 forced the Risk Management Division to focus on key risks such as credit risk and operational risk. However, credit and operational risk were relatively at a lower level compared to the previous year. Adjusting to the risk level, the Risk Management Division has also adjusted clients transaction limit formulation according to the conditions at that time. On the other hand, reputational risk which was a concern in 2020 began to decline in 2021.

Related to the credit risk, the Risk Management Division sees that the risk from increasing credit limit and number of transactions in 2021 was managed properly. This is shown by the bad debt in 2021 which has been successfully maintained at a zero level.

On the operational side, adaptation of the employees to Work from Home (WFH) work scheme in 2021 was also better. Supported by reliable infrastructure, all risk monitoring activities and client transactions were carried out smoothly.

The Risk Management Division has also successfully developed a system to prepare client reports that include client credit scores to comply with OJK regulations for submission to SLIK (Financial Information Service System). In addition, in 2021 the Risk Management Division also continued the initiatives related to Risk-Based Pricing implementation.



Pada tahun 2022, selain rencana implementasi *Risk-Based Pricing,* Divisi Risk Management juga akan melakukan evaluasi seluruh *risk indicators* di setiap unit bisnis.

Selain evaluasi *risk indicators*, seiring perkembangan tren digital, sistem manajemen risiko juga akan memperkuat pengelolaan risiko operasional, khususnya untuk bidang TI. Divisi Risk Management juga akan mengembangkan *dashboard* manajemen risiko dengan berbagai kebijakan dan kegiatan monitoring yang akan dilakukan secara digital. Untuk memenuhi kebutuhan tersebut, Divisi Risk Management berencana untuk merekrut personil dengan latar belakang keahlian bidang digital dan IT. Divisi Risk Management juga akan mengembangkan kompetensi personil dengan sertifikasi bidang manajemen risiko Perusahaan Efek.

In 2022, in addition to the Risk-Based Pricing implementation plan, the Risk Management Division will also evaluate all risk indicators in every business unit.

In addition to risk indicators evaluation, following the digital trends development, the risk management system will also strengthen operational risk management, particularly in the IT sector. The Risk Management Division will also develop a risk management dashboard with various policies and monitoring activities that will be carried out digitally. To meet this requirement, the Risk Management Division plans to recruit personnel with digital and IT expertise backgrounds. The Risk Management Division will also develop personnel competency with certification in Risk Management for Securities Company.

Divisi Compliance
Compliance Division

Perkembangan regulasi pasar modal pada tahun 2021 ditandai antara lain dengan ketentuan yang berfokus pada pengawasan transaksi, pengendalian internal untuk masing-masing Perusahaan Efek (PE) serta penyelenggaraan kegiatan pasar modal secara luas. Hal ini juga terlihat dengan peningkatan monitoring dan sosialisasi regulasi yang dilaksanakan oleh PT Bursa Efek Indonesia (BEI).

Capital market regulatory update in 2021 was marked among others by the provisions focusing on transaction monitoring, internal control for each Securities Company (PE) as well as implementation of capital market activity in general. This trend was also indicated by improving monitoring and socialization of the regulation held by the Indonesia Stock Exchange (IDX).

Untuk memastikan kewajaran transaksi di pasar modal dan kepatuhan pelaku pasar, regulator memberlakukan *screening* yang lebih ketat atas transaksi. Jika sebelumnya nasabah dapat membeli saham tertentu secara langsung tanpa memberikan alasan pembeliannya, pada tahun 2021 BEI meminta PE untuk memberikan informasi latar belakang nasabah dalam saham tertentu, terutama untuk saham-saham yang dalam pemantauan atau *unusual market activity*.

To ensure fairness of transactions at the capital market and compliance of the market players, the regulator applies tighter screening upon the transactions. If previously clients could directly purchase particular stocks without mentioning the consideration, in 2021, the IDX requested Securities Companies to provide information on the clients' background in purchasing particular stocks, especially the stocks under monitoring or unusual market activity.

Seiring dengan semakin aktifnya *screening* dan permintaan data oleh BEI tersebut, melalui koordinasi dengan Tim Digital Transformation, Divisi Compliance saat ini memiliki sistem digital yang mampu menyediakan informasi yang dibutuhkan berdasarkan *trade* ID tanpa harus melakukan *tracking* secara manual. Untuk memenuhi permintaan data terkait transaksi nasabah selama tahun 2021, Divisi Compliance juga terus bekerja sama dengan Divisi Operations dan seluruh unit bisnis.

Following the more active screening and data inquiry carried out by the IDX, through coordination with the Digital Transformation Team, the Compliance Division now has a digital capability of providing the required information based on trade ID without doing manual tracking. To fulfill data inquiry related to clients' transaction in 2021, the Compliance Division will also maintain cooperation with Operations Division and all business units

Pada tahun 2021, Pemerintah mulai menerapkan Undang-Undang No. 10 Tahun 2020 tentang Bea Materai (UU Bea Materai) yang berdampak cukup besar pada Perseroan. UU ini pada intinya mengatur kewajiban bea meterai sebesar Rp10.000,00 per dokumen transaksi surat berharga di bursa sehingga setiap *trade confirmation* (TC) yang akan diterima investor, atas setiap transaksi di atas Rp10 juta akan dikenakan bea materai Rp10.000,00.

In 2021, the Government has implemented Law No. 10 of 2020 on Stamp Duty (Stamp Duty Law) with major impact to the Company. The Law principally governs stamp duty obligation of Rp10,000 per document for securities transactions at the stock exchange, therefore every trade confirmation (TC) that will be received by investors for every transaction over Rp10 million will be charged by stamp duty of Rp10.000.



Perseroan berencana menggunakan e-meterai pada TC nasabah dan saat ini Perseroan sedang mempersiapkan penerapannya, antara lain, penyesuaian pada sistem dan koordinasi dengan beberapa pihak seperti Perum Peruri.

Pada tahun 2021, Divisi Compliance juga melanjutkan pengembangan sistem *Anti Money Laundering* (AML) *Dashboard* yang dapat menghasilkan data nasabah secara otomatis untuk menentukan level risikonya, dan mampu menghasilkan laporan tersendiri untuk nasabah-nasabah dalam kategori *high, medium, low risk*.

Di tahun mendatang, Divisi Compliance melihat regulasi tidak lagi terbatas pada lingkup produk investasi tetapi juga mengarah pada profil investor dan model transaksi yang dilakukan investor. Untuk memastikan seluruh transaksi sesuai dengan ketentuan yang berlaku, Divisi Compliance akan terus mengembangkan AML *Dashboard* serta sistem internal lain yang memungkinkan *user* dengan akses tertentu melihat SOP dan kebijakan Perseroan sehingga penggunaannya dapat diperluas hingga ke tingkat kantor cabang.

The Company plans to use e-meterai following on the clients' TCs and the Company is currently preparing the implementation, including adjustment of the system and coordinations with various parties such as Perum Peruri.

In 2021, the Compliance Division also continued developing Anti Money Laundering (AML) Dashboard system which can automatically generate customer data to determine risk level, and is able to produce separate reports for customers in high, medium, low risk categories.

In the coming year, the Compliance Division considers that the regulation will no longer be limited to scope of investment products but also leads towards investor profile and the model of transactions conducted by investors. To ensure that all transactions comply with prevailing regulations, the Compliance Division will continue to develop AML Dashboard and other internal systems that allow users with certain access to view SOPs and the Company policies, so that the use can be extended to the branch offices level.

Perkara-perkara Penting
Important Cases

Per tanggal 31 Desember 2021, tidak terdapat permasalahan hukum pidana dan/atau perdata yang berdampak penting material untuk Perseroan.

As of December 31, 2021, there are no criminal and/or civil law issues that have a material adverse effect on the Company.



Sanksi Administratif
Administrative Sanction

Pada tahun 2021, anggota Dewan Komisaris dan Direksi tidak menerima sanksi administratif, dan tidak terdapat perkara yang berdampak negatif bagi kondisi keuangan yang mempengaruhi kelangsungan usaha Perseroan.

Sanksi administratif berupa denda kepada Perseroan pada tahun 2021 merupakan sanksi atas Koreksi, Pembatalan dan Keterlambatan Pelaporan Transaksi Efek.

In 2021, members of the Board of Commissioners and the Board of Directors did not receive any administrative sanctions, and there were no cases that negatively impact on financial condition that affect the continuity of the Company's business.

Administrative sanctions in the form of fines charged to the Company in 2021 were sanctions due to Correction, Cancellation and Delay in Reporting of Securities Transactions.



Kode Etik
Code of Conduct

Kode Etik Perseroan disusun untuk ditaati dan dijadikan pedoman bagi anggota Dewan Komisaris, Direksi dan karyawan dalam menjaga integritas moral, harkat, martabat dan wibawa dalam menjalankan fungsi, tugas dan tanggung jawabnya.

Pokok-pokok Kode Etik

1. Kerahasiaan Data dan Informasi
2. Kepatuhan terhadap Peraturan dan Perundang-undangan yang berlaku
3. Benturan Kepentingan
4. Aset Perseroan
5. Larangan Insider Trading
6. Anti Korupsi dan Gratifikasi
7. Keterlibatan dalam Kegiatan Politik
8. Hubungan antar Karyawan
9. Hubungan dengan Nasabah
10. Kebijakan Negosiasi dan/atau Penentuan Harga
11. Hubungan dengan Regulator
12. Kegiatan dan/atau Usaha Sampingan
13. Penatausahaan dan Retensi Dokumen
14. Pelaporan Perilaku yang tidak Etis atau Ilegal

Penjelasan lebih lengkap atas isi dari pokok-pokok Kode Etik Perseroan tersebut dapat dilihat pada situs web Perseroan yang beralamat di https://www.trimegah.com/id/site/corporate_governance/kode-etik-.

Cakupan Penerapan Kode Etik

Kode Etik berlaku bagi anggota Dewan Komisaris, Direksi dan karyawan, dan akan disempurnakan dari waktu ke waktu melalui pertimbangan yang matang dan selaras dengan ketentuan peraturan perundang-undangan yang berlaku.

Sosialisasi Kode Etik

Kode Etik Perseroan tercantum pada website resmi Perseroan sehingga dapat diakses, baik oleh karyawan maupun publik.

The Company's code of conduct is made to be obeyed and taken as guidelines for members of Board of Commissioners, the Board of Directors and employees in keeping moral integrity, degree, authority, and dignity in conducting their functions, duties and responsibilities.

The Key Principles of Code of Conduct

1. Confidentiality of Data and Information
2. Compliance with the Prevailing Laws and Regulations
3. Conflict of Interest
4. The Company's Assets
5. Prohibition of Insider Trading
6. Anti Corruption and Gratification
7. Involvement in Political Activities
8. Relationships among Employees
9. Relationships with Clients
10. Negotiation and/or Pricing Policy
11. Relationships with Regulators
12. Side Activities and/or Business
13. Document Administration and Retention
14. Reporting Unethical or Illegal Behaviors

More detailed explanation about the keys of Company's Code of Conduct can be seen in the Company web site with address https://www.trimegah.com/en/site/corporate-governance/code-of-conduct.

Scope of Implementation of the Code of Conduct

The code of conduct applies to the members of the Board of Commissioners, the Board of Directors and employees, and will continuously be refined from time to time through careful consideration and in harmony with the prevailing regulation.

Socialization of the Code of Conduct

The Company's Code of Conduct is available on the Company's official website and can be accessed by employees and the public.

Program Kepemilikan Saham Manajemen dan Karyawan
Management and Employees Shares Ownership Program

Saat ini Perseroan tidak memiliki kebijakan pemberian kompensasi jangka panjang berbasis kinerja kepada manajemen dan/atau karyawan. Pada tahun 2021 Perseroan tidak mengadakan program kepemilikan saham bagi karyawan dan/atau manajemen.

Currently the Company does not have a policy of providing long-term performance-based compensation to management and/or employees. In 2021, the Company did not hold a share ownership program for employees and/or management.



Kebijakan Pengungkapan Saham Anggota Direksi dan Dewan Komisaris

Disclosure Policy of the Board of Directors and the Board of Commissioners' Share

Merujuk pada Peraturan OJK No. 11/POJK.04/2017 tentang Laporan Kepemilikan atau Setiap Perubahan Kepemilikan Saham Perusahaan Terbuka, Perseroan wajib memiliki kebijakan pengungkapan informasi mengenai kepemilikan saham Perseroan oleh anggota Direksi dan anggota Dewan Komisaris. Kebijakan pengungkapan informasi tersebut dituangkan dalam Surat Keputusan Direksi dan Dewan Komisaris tentang Kebijakan Pengungkapan Kepemilikan Saham Perseroan No. 008/CorSec/BoC-BoD/II/2022.TRIM.

Referring to OJK Regulation No. 11/POJK.04/2017 concerning Ownership Report or Any Change in Share Ownership of a Public Company, the Company is required to have a policy of disclosure of information regarding the Company's share ownership by members of the Board of Directors and members of the Board of Commissioners. The information disclosure policy is stated in the Decree of the Board of Directors and the Board of Commissioners regarding the Company's Share Ownership Disclosure Policy No. 008/CorSec/BoC-BoD/II/2022.TRIM.

Pelaksanaan Kebijakan Pengungkapan Saham Anggota Direksi dan Dewan Komisaris

Berdasarkan kebijakan tersebut, informasi kepemilikan saham yang disampaikan oleh anggota Direksi dan Dewan Komisaris Perseroan kepada Corporate Secretary, dilaporkan oleh Perseroan kepada pihak regulator. Selama tahun 2021, Perseroan menyampaikan laporan mengenai kepemilikan saham anggota Direksi sebagai berikut:

Implementation of the Share Disclosure Policy for Members of the Board of Directors and the Board of Commissioners

Based on this policy, share ownership information submitted by members of the Board of Directors and Board of Commissioners of the Company to the Corporate Secretary, was then reported by the Company to the regulator. In 2021, the Company submitted reports regarding share ownership of members of the Board of Directors as follows:

Tanggal Date	Pihak Parties	Jabatan Position	Perihal Subject
8 Januari 2021	Stephanus Turangan	Direktur Utama	Perubahan kepemilikan saham Perseroan dari 0,31% menjadi 0,33%.
January 8, 2021		President Director	Change in the Company's share ownership from 0.31% to 0.33%.
14 Januari 2021	Stephanus Turangan	Direktur Utama	Perubahan kepemilikan saham Perseroan dari 0,33% menjadi 0,40%.
January 14, 2021		President Director	Changed in the Company's share ownership from 0.33% to 0.40%.

Selain laporan mengenai kepemilikan saham yang disampaikan melalui sistem pelaporan SPE-IDX di atas, Perseroan juga mengungkapkan kepemilikan saham Perseroan oleh anggota Direksi dan Dewan Komisaris pada website Perseroan www.trimegah.com

In addition to the report on share ownership submitted through the SPE-IDX reporting system above, the Company also discloses the Company's share ownership by member of the Board of Directors and the Board of Commissioners on the Company's website www.trimegah.com

Kebijakan Pelaporan Pelanggaran dan Anti Korupsi
Whistleblower & Anti-Corruption Policy

Kebijakan *Whistleblower* bertujuan untuk mendorong dan memungkinkan Direksi dan karyawan Perseroan untuk meningkatkan kepedulian terhadap penanganan yang tepat atas dugaan penyimpangan atau pelanggaran yang terjadi, baik oleh perorangan maupun kelompok di lingkungan Perseroan.

Perseroan mewajibkan Direksi dan karyawan untuk selalu menerapkan standar bisnis dan etika perseorangan dalam setiap pelaksanaan tugas sesuai dengan ketentuan yang berlaku. Karyawan wajib menerapkan kejujuran dan integritas dalam melaksanakan pekerjaan dan tunduk pada peraturan dan hukum yang berlaku.

Apabila karyawan mengetahui adanya perilaku yang menyimpang, ilegal atau tidak etis, karyawan harus segera melaporkan hal tersebut sesuai dengan kebijakan yang telah ditetapkan oleh Perseroan dengan prinsip penanganan pelaporan yaitu:

1. Objektivitas: penanganan berdasarkan fakta/bukti yang valid;
2. Relevansi: data yang disampaikan sesuai dengan tugas dan tanggung jawab;
3. Koordinasi: meliputi kerja sama dengan divisi dan/atau unit bisnis terkait;
4. Efektivitas dan efisiensi: penanganan dilakukan secara tepat dan hemat tenaga, waktu dan biaya;
5. Akuntabilitas: penanganan dan tindak lanjutnya dapat dipertanggungjawabkan.
6. Transparansi: penanganan dilakukan berdasarkan mekanisme, prosedur yang jelas dan terbuka;
7. Asas praduga tak bersalah;
8. Perlindungan terhadap saksi dan pelapor.

Penyampaian Laporan Pelanggaran

Laporan pelanggaran ini dapat disampaikan kepada Divisi Internal Audit melalui *e-mail* internal.audit@trimegah.com sebagaimana diatur dalam kebijakan *Whistleblower* Perseroan.

Whistleblower Policy is intended to encourage and allow the Board of Directors and employees of the Company to raise awareness of the appropriate handling on suspicion of irregularities or violations, either by individuals or groups in the Company.

The Company requires the Board of Directors and employees to always implement business and individual ethics standards in every execution of tasks in accordance with prevailing regulations. Employees are required to implement honesty and integrity in performing their work and comply with the prevailing laws and regulations.

If employees are aware of any deviations, illegal or unethical behavior, they should report it immediately in accordance to the policy set by the Company with the principle of reporting handling, which are:

1. Objectivity: handling shall be based on valid facts/evidence;
2. Relevance: data submitted shall be consistent with duties and responsibilities;
3. Coordination: including cooperation with the relevant division and/or business unit;
4. Effectiveness and efficiency: handling shall be conducted in a proper, timely and cost-saving manner;
5. Accountability: handling and the follow-up shall be accountable;
6. Transparency: handling shall be conducted based on a clear and transparent mechanism and procedure;
7. Presumption of innocence principle;
8. Protection of witnesses and reporting persons.

Submission of Violation Report

Violation report may be submitted to the Internal Audit division via e-mail internal.audit@trimegah.com as set forth in the Company's Whistleblower Policy.



Perlindungan bagi *Whistleblower*

Perseroan menjamin tidak akan ada sanksi pemutusan hubungan kerja atau pemecatan (sesuai Peraturan Perusahaan) atas laporan dari *Whistleblower* atas pelanggaran yang terjadi di Perseroan, selama laporan tersebut didasari oleh iktikad baik dan semata-mata demi kebaikan Perusahaan.

Perseroan menjamin tidak akan ada tindakan balasan terhadap karyawan yang membuat laporan yang didasari oleh iktikad baik dan/atau untuk berpartisipasi dalam *review* atas dugaan pelanggaran. Perlindungan ini juga berlaku bagi karyawan yang menyampaikan laporan pelanggaran dengan itikad baik tapi terbukti keliru. Namun demikian, Perseroan berhak mendisiplinkan karyawan yang membuat laporan dengan niat buruk atau menyalahgunakan kebijakan *whistleblower*.

Protection for Whistleblower

The Company ensures that there will be no termination of employment or dismissal sanction (as per Company Regulations) for a report from the Whistleblower on violations occurring in the Company, as long as the report is made in good faith and solely for the good of the Company.

The Company ensures that there will be no retaliation against employees who make reports that are based on good faith and/or to participate in a review of the alleged violations. This protection shall also apply to employees who report violations in good faith but proven wrong. However, the Company may discipline the employee who makes a report in bad faith or misuses the whistleblower policy.

Pihak yang Mengelola Pengaduan dan Penanganan Pengaduan

Divisi Internal Audit bertanggung jawab untuk menginvestigasi dan membuat rekomendasi secara wajar kepada Direksi, sebagai tindak lanjut atas setiap laporan yang telah diterima.

Laporan akan ditindaklanjuti melalui proses penyelidikan untuk memverifikasi bahwa tindakan tersebut merupakan tindakan yang menyimpang, dan kemudian ditentukan tindakan penanganan dan pencegahannya di kemudian hari.

Hasil pemeriksaan laporan juga disampaikan kepada Direksi untuk dibuat keputusan yang tepat, bijaksana, dan objektif atas hasil pemeriksaan.

Complaints Handler and Complaints Manager

The Internal Audit Division shall be responsible to investigate and make reasonable recommendations to the Board of Directors, as a follow-up to the report received.

The report will be followed up through an investigation process to verify that the action is a deviating act, and later be determined the act of handling and prevention in the future.

Result of the examination on the report shall also be submitted to the Board of Directors, to determine the accurate, wise and objective decision on the result of examination.



Kebijakan Pelaporan Pelanggaran dan Anti Korupsi
Whistleblower & Anti-Corruption Policy

Jumlah Pengaduan yang Masuk dan diproses, dan Tindak Lanjutnya

Selama tahun 2021, Perseroan tidak memperoleh catatan yang dikategorikan sebagai laporan *whistleblowing*.

Kebijakan Anti Korupsi

Perseroan melarang segala bentuk suap, gratifikasi atau sejenisnya, baik secara langsung maupun tidak langsung, dalam bentuk apa pun, termasuk namun tidak terbatas pada uang tunai, barang berharga, atau bentuk lainnya, baik sebagai penerima atau pemberi dalam seluruh transaksi yang dilakukan oleh Perseroan dengan pihak manapun untuk mendapatkan keuntungan bisnis secara tidak adil. Pemberian gratifikasi dan sejenisnya sebagaimana telah dijelaskan merupakan tindakan melanggar hukum karena ditujukan untuk mempengaruhi keputusan/perilaku penerima sesuai dengan yang diinginkan pemberi, baik untuk kepentingan Perseroan maupun pribadi.

Number of Incoming and Processed Complaint, and the Follow-Up

In 2021, the Company did not receive any report that can be categorized as a whistleblowing report.

Anti-Corruption Policy

The Company forbids any bribes, gratification or other things similar to that, directly or indirectly, in any form including but not limited to cash, valuable goods, or other forms, as recipients or givers in all transactions committed by the Company with any party to gain business advantage in an unfair manner. Providing gratification or similar to that as described above is an illegal act because it is intended to affect decision/behavior of the recipients in accordance with the expectation of the giver, both for the Company or personal interests.

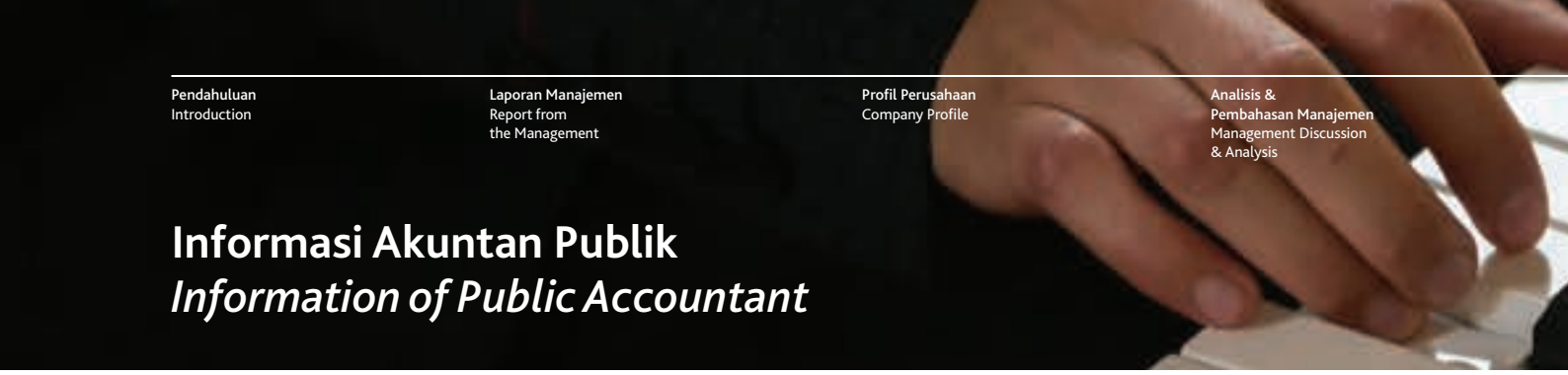

Informasi Akuntan Publik
Information of Public Accountant

Dewan Komisaris telah menunjuk Kantor Akuntan Publik (KAP) Purwantono, Sungkoro, & Surja yang terdaftar di OJK untuk melakukan audit atas Laporan Keuangan Perseroan tahun 2021. KAP merupakan Firma Anggota Ernst & Young Global Limited.

The Board of Commissioners has appointed Public Accounting Firm Purwantono, Sungkoro, & Surja which is registered at the OJK, to conduct audits on the Company's Financial Statement for 2021. The public accounting firm is a Member Firm of Ernst & Young Global Limited.

Kantor Akuntan Publik dan Akuntan Publik yang telah memberikan jasa audit keuangan dalam 5 tahun terakhir adalah sebagai berikut:

The Public Accounting Firms and Public Accountant that have provided financial audit services in the last 5 years are as follows:

Tahun Year	**Kantor Akuntan Publik** Public Accounting Firm	**Nama Akuntan** Accountant Name
2021	KAP Purwantono, Sungkoro, & Surja	Christophorus Alvin Kossim
2020	KAP Purwantono, Sungkoro, & Surja	Christophorus Alvin Kossim
2019	KAP Purwantono, Sungkoro, & Surja	Muhammad Kurniawan
2018	KAP Purwantono, Sungkoro, & Surja	Dagmar Zevilianty Djamal
2017	KAP Purwantono, Sungkoro, & Surja	Dagmar Zevilianty Djamal

Alamat Kantor Akuntan Publik

Purwantono, Sungkoro, & Surja
Gedung Bursa Efek Indonesia
Tower 2, Lantai 7
Jl. Jend. Sudirman Kav. 52-53
Jakarta 12910, Indonesia

t. +62-21 5289 5000
f. +62-21 5289 4100

Public Accounting Firm

Purwantono, Sungkoro, & Surja
Indonesia Stock Exchange Building
Tower 2, 7th Floor
Jl. Jend. Sudirman Kav. 52-53
Jakarta 12910, Indonesia

t. +62-21 5289 5000
f. +62-21 5289 4100



Jasa Biaya Audit

Total honorarium yang dibayarkan kepada KAP Purwantono, Sungkoro, & Surja terkait dengan jasa audit atas laporan keuangan tahunan dan jasa prosedur yang disepakati terkait dengan skedul Modal Kerja Bersih Disesuaikan (MKBD) pada tahun 2021 adalah Rp1,34 miliar (tidak termasuk PPN), sedangkan pada tahun 2020, biaya jasa audit atas ke dua laporan tersebut sebesar Rp1,27 miliar (tidak termasuk PPN).

Audit Fee

The total honorarium paid to KAP Purwantono, Sungkoro, & Surja related to the audit service on the annual financial statements and agreed upon procedures services on schedule of Adjusted Net Working Capital (MKBD) for the year 2021 was Rp1.34 billion (excluding VAT), while in 2020, the total fee of audit service for the both reports was Rp1.27 billion (excluding VAT).

Jasa Lain Selain Audit Keuangan

Di tahun 2021, selain memberikan jasa audit atas Laporan keuangan tahunan dan jasa prosedur terkait MKBD, KAP Purwantono, Sungkoro & Surja juga ditunjuk untuk melakukan reviu terbatas atas Laporan Keuangan konsolidasian 30 September 2020. Reviu terbatas Laporan Keuangan Konsolidasian 30 September 2020 dilakukan sehubungan dengan penerbitan surat utang jangka menengah MTN II Trimegah Tahap I Tahun 2021. Total honorarium yang dibayarkan kepada KAP Purwantono, Sungkoro, & Surja terkait dengan jasa reviu terbatas tersebut adalah Rp475.000.000 (tidak termasuk PPN).

Other Services in addition to the Financial Audit

In 2021, in addition to providing audit services on the annual financial statements and procedural services related to MKBD, KAP Purwantono, Sungkoro & Surja was also appointed to conduct a limited review of the September 30, 2020 Consolidated Financial Statements. The limited review of the Consolidated Financial Statements September 30, 2020 was conducted in connection with the issuance of medium-term promissory notes MTN II Trimegah Phase I 2021. The total honorarium paid to KAP Purwantono, Sungkoro, & Surja related to the limited review service was Rp475,000,000 (excluding VAT).

06

HOW THE TUNES MOVE THE AUDIENCE

KEBERLANJUTAN
Sustainability





Penjelasan Strategi Keberlanjutan
Explanation of Sustainability Strategy

Perseroan menyadari bahwa kehadiran sebuah korporasi tidak semata demi tujuan usaha, tapi juga untuk berkontribusi kepada masyarakat. Untuk itu, seiring dengan pertumbuhannya, Perseroan selalu berupaya untuk dapat memberikan dampak positif dan kontribusi bagi masyarakat. Hal ini juga dituangkan dalam Rencana Aksi Keuangan Berkelanjutan Perseroan.

The Company realizes that existence of a corporate entity is not merely for business purposes, but also to contribute to the society. Therefore, along with its growth, the Company strives to generate positive impact and contribute to the society. This is also disclosed in the Company's Sustainable Finance Action Plan.

Dalam upaya menerapkan prinsip-prinsip keuangan berkelanjutan, Perseroan membagi penerapan Rencana Aksi Keuangan Berkelanjutan 2020-2024 menjadi 4 tahap, yaitu:

1. Tahap persiapan di tahun 2020;
2. Tahap implementasi awal di tahun 2020 dan 2021;
3. Tahap implementasi lanjutan di tahun 2022 dan 2023; dan
4. Tahap implementasi penuh di tahun 2024.

In the attempts to implement the sustainable finance principle, the Company divides the implementation of Sustainable Finance Action Plan 2020-2024 into 4 stages, as follows:

1. Preparation stage in 2020;
2. Initial implementation phase in 2020 and 2021;
3. Advanced implementation phase in 2022 and 2023; and
4. Full implementation phase in 2024.

Pada tahap persiapan di tahun 2020, Perseroan melaksanakan beberapa program kerja yang terdiri atas penyesuaian tugas pokok dan fungsi Divisi Corporate Strategy terhadap fungsi pengelolaan keuangan berkelanjutan, pembentukan tim khusus terkait CSR, penyusunan SK Direksi terkait *Standard Operational Procedure* (SOP) penerapan keuangan berkelanjutan, serta perancangan dan implementasi program, serta alokasi dana Tanggung Jawab Sosial dan Lingkungan (TJSL).

At the preparation stage in 2020, the Company implemented work programs consisting of adjustment main duties and functions of the Corporate Strategy Division to the sustainable financial management function, establishment of a dedicated team related to CSR, drafting Board of Directors Decree related to Standard Operational Procedure (SOP) of implementation of sustainable finance, program design and implementation, as well as allocation of Social and Environmental Responsibility (TJSL) budget.

Selanjutnya, pada tahap implementasi awal di tahun 2021, Perseroan memiliki 2 program kerja yang terdiri dari identifikasi kebutuhan nasabah terkait produk dan/atau layanan Keuangan Berkelanjutan, dan pemetaan produk dan/atau layanan Keuangan Berkelanjutan. Namun demikian, dari kedua program kerja tersebut, di tahun 2021 Perseroan hanya dapat melaksanakan program kerja yang pertama. Identifikasi kebutuhan nasabah tersebut dilakukan dengan melakukan *research* terkait kinerja produk-produk keberlanjutan yang ada di pasar saat ini dan diskusi mendalam dengan *business unit* terkait *investor appetite*. Selain itu, Perseroan juga aktif ikut serta dalam sosialisasi maupun diskusi dengan para pemangku kepentingan untuk mempelajari produk yang berhubungan dengan Keuangan Berkelanjutan.

Furthermore, at the initial implementation stage in 2021, the Company has 2 work programs consisting of identification of client needs related to Sustainable Finance products and/or services, and Sustainable Finance products and/or services mapping. However, of these two work programs, in 2021 the Company managed to settle the first work program only. Identification of client needs was carried out by conducting research related to performance of sustainable products in the market current and after an in-depth discussions with business units regarding investors appetite. In addition, the Company also actively participated in socialization and discussions events with stakeholders to learn about products related to Sustainable Finance.

Penjelasan Strategi Keberlanjutan
Explanation of Sustainability Strategy

Untuk selanjutnya, Perseroan akan memasuki tahap implementasi lanjutan pada tahun 2022 dan berencana melaksanakan program kerja berupa pemetaan produk dan/atau layanan keuangan berkelanjutan yang belum terlaksana di tahun 2021, dan pelaksanaan edukasi nasabah terkait produk dan/atau layanan keuangan berkelanjutan, pengembangan SDM tingkat lanjutan, serta penyusunan sistem pengawasan dan pelaporan penerapan keuangan berkelanjutan.

Pengelolaan Risiko

Perseroan secara konsisten menerapkan manajemen risiko dalam setiap aktivitas usaha termasuk pada penerapan keuangan berkelanjutan. Jika terdapat deviasi antara rencana dengan realisasi aksi Keuangan Berkelanjutan, Perseroan akan melakukan tindak lanjut sebagai berikut:

1. Mengidentifikasi dan menganalisis hal-hal yang menyebabkan rencana aksi tidak terlaksana, serta mencari solusi yang tepat untuk menanggulangi masalah tersebut.
2. Mengevaluasi dan mengkaji ulang, baik indikator kinerja yang digunakan maupun strategi yang diterapkan oleh Perseroan pada tahun yang telah berjalan, untuk selanjutnya diterapkan pada tahun-tahun berikutnya.
3. Mengevaluasi kesinambungan program Keuangan Berkelanjutan pada tahun-tahun berikutnya dalam rangka mencapai visi Keuangan Berkelanjutan Perseroan.
4. Melakukan revisi Rencana Aksi Keuangan berkelanjutan.

Hal ini juga didukung oleh kebijakan strategis Perseroan dengan penerapan Manajemen Risiko yang berdasar pada *Framework* Manajemen Risiko Terintegrasi yang telah dibuat oleh Perseroan.

Agar risiko tersebut tidak mengancam/menggagalkan tujuan Rencana Aksi Keuangan Berkelanjutan (RAKB) Perseroan, maka divisi/satuan melakukan pengelolaan risiko, dengan detail merujuk pada halaman 302-309 laporan ini.

Going forward, the Company will move to advanced implementation stage in 2022 and plans to implement a work program, which is sustainable financial products and/or services mapping that have not yet been carried out in 2021, and implementation of client education related to sustainable financial products and/or services, advanced human resources development, as well as the preparation of a monitoring and reporting system for the sustainable finance implementation.

Risk Management

The Company consistently implements risk management in every business activity, including in the sustainable finance implementation. If there is a deviation between the plan and the realization of the Sustainable Finance action, the Company will carry out the follow-up plans, as follows:

1. Identify and analyze the matters that cause the action plan to not be implemented, and find the correct solution to overcome these issues.
2. Evaluate and review, both the performance indicators applied and the strategies implemented by the Company in the current year, to be further implemented in the following years.
3. Evaluate sustainability of the Sustainable Finance program in the following years in order to achieve the Company's Sustainable Finance vision.
4. Revise the Sustainable Finance Action Plan.

This is also supported by the Company's strategic policy through Risk Management implementation based on Integrated Risk Management Framework designed by the Company.

To ensure that these risks will not threaten/harm the Company's Sustainable Finance Action Plan objectives, the divisions/units also perform a risk management, with details information referring to page 302-309 on this report.

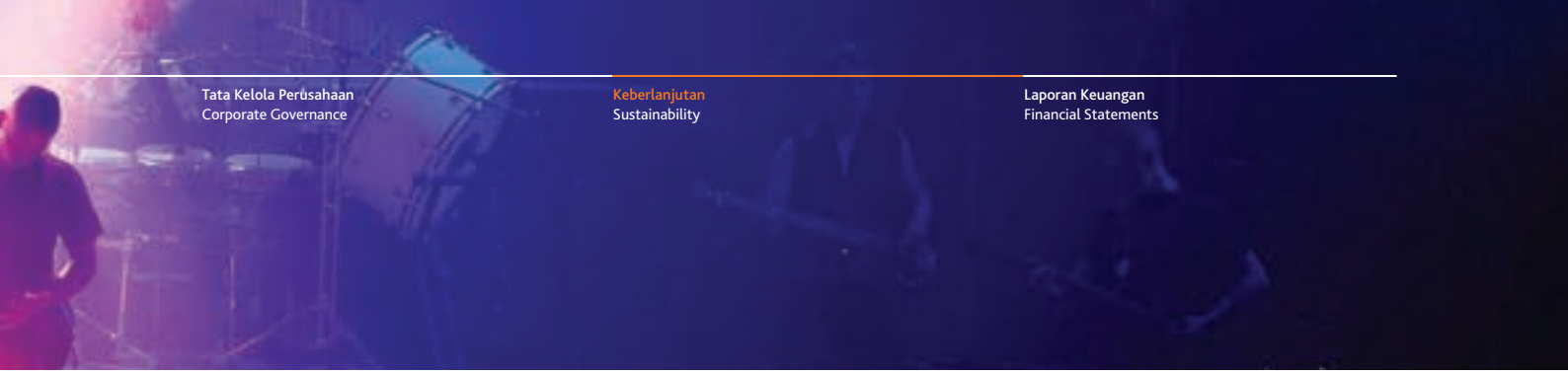

Hasil yang Ingin Dicapai

Penerapan prinsip Keuangan Berkelanjutan dalam aktivitas bisnis Perseroan tidak hanya bertujuan untuk meningkatkan *sustainability* dan daya saing Perseroan, tetapi juga sebagai bentuk komitmen dan kontribusi Perseroan dalam pembangunan ekonomi nasional yang sesuai dengan tujuan pembangunan berkelanjutan. Salah satu upaya Perseroan dalam hal ini adalah dengan turut serta membantu memasarkan produk-produk yang sejalan dengan pembangunan berkelanjutan. Selain itu, Perseroan juga memiliki tujuan untuk dapat memberikan dampak positif terhadap masyarakat melalui serangkaian kegiatan di berbagai aspek yang meliputi di antaranya lingkungan hidup, pendidikan, dan pengembangan sosial sesuai dengan lingkup kegiatan Perseroan. Sebagai media edukasi yang dimiliki oleh Perseroan, TELL diharapkan dapat mendukung program pemerintah dalam meningkatkan literasi dan inklusi keuangan di Indonesia, yang pada akhirnya juga dapat berkontribusi pada pertumbuhan ekonomi Indonesia.

Expected Outcomes

Implementation of Sustainable Finance principles in the Company's business activities is not merely to increase sustainability and competitiveness of the Company, but also as a manifestation of the Company's commitment and contribution to national economic development in accordance with the objectives of sustainable development. One of the Company's initiatives is to participate in offering market products that are in line with the sustainable development. In addition, the Company also has a goal to generate positive impact to the society through a series of activities in various aspects which covers, among others, environment, education, and social development in accordance with scope of the Company's activities. As the educational media owned by the Company, TELL is expected to support the government programs in increasing financial literacy and inclusion in Indonesia, which in turn can also contribute to Indonesia's economic growth.

Tata Kelola Keberlanjutan
Sustainability Governance

Penanggung Jawab Penerapan Keuangan Keberlanjutan
Person in Charge in Implementation of Sustainability Finance

Secara keseluruhan Aksi Keuangan Berkelanjutan Perseroan dikelola oleh Corporate Strategy, Human Capital, and Corporate Secretary dengan didukung oleh Corporate Risk Management & Compliance, dan Business Units.

Overall, the Company's Sustainable Finance Actions are managed by Corporate Strategy, Human Capital, and Corporate Secretary, supported by Corporate Risk Management & Compliance, and Business Units.

Pihak Parties	Tugas dan Wewenang Duties and Authorities
Direksi Perseroan The Board of Directors	• Bertanggung jawab memastikan terlaksananya Program Aksi Keuangan Berkelanjutan di Perseroan secara keseluruhan. • Responsible for ensuring the implementation of the entire Sustainable Finance Action Program in the Company.
Corporate Strategy Division	• Bertanggung jawab terhadap Direksi terkait pengelolaan Program Aksi Keuangan Berkelanjutan di Perseroan secara keseluruhan. • Menyusun Rencana Aksi Keuangan Berkelanjutan Perseroan. • Memonitor pelaksanaan Aksi Keuangan Berkelanjutan Perseroan • Memproyeksikan pertumbuhan produk dan/atau Jasa Keuangan Berkelanjutan. • Responsible to the Board of Directors regarding the management of the entire Sustainable Finance Action Program in the Company. • Prepare the Company's Sustainable Finance Action Plan. • Monitor the implementation of the Company's Sustainable Finance Actions. • Prepare the growth projections of Sustainable Financial Products and/or Services.
Corporate Secretary Division	• Mendukung penyusunan Rencana Aksi Keuangan Berkelanjutan Perseroan. • Menyusun Laporan Keberlanjutan Perseroan. • Mengelola Program Tanggung Jawab Sosial Lingkungan / Corporate Social Responsibility Perseroan • Support the prepration of the Company's Sustainable Finance Action Plan. • Prepare the Company's Sustainability Report. • Manage the Corporate Social Responsibilities Program.



Pihak Parties	Tugas dan Wewenang Duties and Authorities
Corporate Risk Management & Compliance Division	• Melakukan review dan memberikan rekomendasi terkait aspek kepatuhan dari Program Aksi Keuangan Berkelanjutan. • Melakukan *Monitoring* Risiko terkait penerapan Aksi Keuangan Berkelanjutan. • Conduct reviews and provide recommendations regarding compliance aspects of the Sustainable Finance Action Program. • Conduct Risk Monitoring related to the implementation of Sustainable Finance Action.
Human Capital Division	• Menyusun Pedoman Perusahaan (SK Direksi) Aksi Keuangan Berkelanjutan Perseroan • Mempersiapkan pelatihan peningkatan kesadaran dan kompetensi terkait program keuangan berkelanjutan. • Melakukan edukasi kepada pihak internal. • Prepare Company Guidelines (Decree of Directors) for the Company's Sustainable Finance Actions. • Prepare training program to increase awareness and competence related to sustainable finance programs. • Conduct socialization/education to internal parties.
Business Units	• Memasarkan produk dan/atau Jasa Keuangan Berkelanjutan. • Promote the Sustainable Finance products and/or services.



Tata Kelola Keberlanjutan
Sustainability Governance

Pengembangan Kompetensi terkait Keuangan Keberlanjutan
Sustainable Finance Competency Development

Salah satu wujud komitmen Perseroan dalam implementasi Keuangan Berkelanjutan adalah mendukung anggota Direksi, Dewan Komisaris, pegawai, dan/atau unit kerja yang menjadi penanggung jawab penerapan Keuangan keberlanjutan untuk mengembangkan kompetensi dan pemahamannya terkait keuangan berkelanjutan melalui pelatihan dan webinar terkait prinsip Keuangan Berkelanjutan. Dukungan Perseroan tersebut juga dituangkan dalam *roadmap* Aksi Keuangan Berkelanjutan Perseroan.

One of the manifestations of the Company's commitment in implementing Sustainable Finance, is by supporting the members of the Board of Directors, Board of Commissioners, employees, and/or working units who are responsible of the implementation of sustainability finance to develop their competence and understanding related to sustainable finance through training programs and webinars related to the principles of Sustainable Finance. The Company's support is also stated in the Company's Sustainable Finance Action roadmap.

Pada tahap persiapan dan implementasi awal aksi keuangan berkelanjutan Perseroan, pengembangan kompetensi difokuskan pada divisi Corporate Strategy dan Corporate Secretary. Hal ini dilakukan untuk memperdalam pemahaman mengenai pengelolaan Keuangan Berkelanjutan dan menyesuaikan prinsip Keuangan Berkelanjutan ke dalam sistem yang berlaku dan/atau menetapkan sistem baru yang memenuhi prinsip Keuangan Berkelanjutan.

In the initial preparation and implementation stages of the Company's sustainable finance actions, competency development is focused on the Corporate Strategy and Corporate Secretary divisions. The objective is to deepen their understanding of the management of Sustainable Finance and adapt the principles of Sustainable Finance into the current system and/or establish a new system that meets the principles of Sustainable Finance.

Berikut adalah program pengembangan kompetensi terkait keuangan berkelanjutan pada tahun 2021.

The following is a competency development program related to sustainable finance in 2021.

Program Pengembangan Kompetensi terkait Keuangan Berkelanjutan
Competency Development Program related to Sustainable Finance

Pelatihan Training	**Tanggal** Date	**Lembaga Pelatihan** Training Provider
Sharing Session - Peningkatan Pemahaman Implementasi Keuangan Berkelanjutan di Indonesia	3 Maret 2021	Asosiasi Perusahaan Efek Indonesia (APEI)
Sharing Session – Improving the understanding of Sustainable Finance Implementation in Indonesia	March 3, 2021	Indonesia Securities Company Association (APEI)



Program Pengembangan Kompetensi terkait Keuangan Berkelanjutan
Competency Development Program related to Sustainable Finance

Pelatihan Training	Tanggal Date	Lembaga Pelatihan Training Provider
Virtual Seminar LPPI #45: Laporan Berkelanjutan (Sustainability Reporting)	8 April 2021	Lembaga Pengembangan Perbankan Indonesia (LPPI)
LPPI Virtual Seminar #45: Sustainability Reporting	April 8, 2021	Indonesian Banking Development Institute (LPPI)
Pelatihan Bantuan Teknis Penyusunan Laporan Keberlanjutan (SR) sesuai POJK 51/03/2017 dan Tujuan Pembangunan Berkelanjutan (SDG)	12, 14, 15, 16, 20, 27 April 2021, dan 4 Mei 2021	Asosiasi Emiten Indonesia (AEI)
Training on Technical Assistance for the Preparation of Sustainability Reports (SR) in accordance with POJK 51/03/2017 and the Sustainable Development Goals (SDGs)	April 12, 14, 15, 16, 20, 27, 2021, dan May 4, 2021	Association of Indonesian Issuers (AEI)
Sharing Session Sustainability Reporting	6 Mei 2021	Asosiasi Perusahaan Efek Indonesia (APEI)
Sharing Session Sustainability Reporting	May 6, 2021	Indonesian Securities Companies Association (APEI)
Sustainable Investment in Indonesia Capital Market Webinar	20 Mei 2021	Otoritas Jasa Keuangan (OJK)
Sustainable Investment in Indonesia Capital Market Webinar	May 20, 2021	Financial Services Authority (OJK)
Membangun Indonesia melalui Bisnis Berkelanjutan	27 Mei 2021	Katadata
Building Indonesia through Sustainable Business	May 27, 2021	Katadata



Tata Kelola Keberlanjutan
Sustainability Governance

Pengembangan Kompetensi terkait Keuangan Keberlanjutan
Sustainable Finance Competency Development

Program Pengembangan Kompetensi terkait Keuangan Berkelanjutan
Competency Development Program related to Sustainable Finance

Pelatihan Training	Tanggal Date	Lembaga Pelatihan Training Provider
GRI-CDP Beginner Seminar - Introduction to TCFD and SDGs	2 – 3 Juni 2021	PT Bursa Efek Indonesia (BEI) bekerja sama dengan Global Reporting Initiative (GRI), Carbon Disclosure Project (CDP)
GRI-CDP Beginner Seminar - Introduction to TCFD and SDGs	June 2 - 3, 2021	Indonesia Stock Exchange (IDX) in collaboration with Global Reporting Initiative (GRI), Carbon Disclosure Project (CDP)
GRI-CDP Advanced Seminar - Introduction to TCFD and SDGs	29 – 30 Juni 2021	PT Bursa Efek Indonesia (BEI) bekerja sama dengan Global Reporting Initiative (GRI), Carbon Disclosure Project (CDP)
GRI-CDP Advanced Seminar - Introduction to TCFD and SDGs	June 29 – 30, 2021	Indonesia Stock Exchange (IDX) in collaboration with Global Reporting Initiative (GRI), Carbon Disclosure Project (CDP)
ESG Capital Market Summit 2021: Pursuing Sustainable Finance in Indonesia Capital Market	27 Juli 2021	PT Bursa Efek Indonesia (BEI), PT Kliring Penjaminan Efek Indonesia (KPEI), dan PT Kustodian Sentral Efek Indonesia (KSEI)
ESG Capital Market Summit 2021: Pursuing Sustainable Finance in Indonesia Capital Market	July 27, 2021	Indonesia Stock Exchange (IDX), Indonesia Clearing and Guarantee Corporation (KPEI), Indonesia Central Securities Depository (KSEI)



Program Pengembangan Kompetensi terkait Keuangan Berkelanjutan
Competency Development Program related to Sustainable Finance

Pelatihan Training	Tanggal Date	Lembaga Pelatihan Training Provider
Mengukur Kemajuan Korporasi terhadap Kebijakan Keberlanjutan di Indonesia	19 Agustus 2021	Collective Consulting Group (CCG) & Carbon Disclosure Project (CDP)
Measuring Corporate Progress towards Sustainability Policy in Indonesia	August 19, 2021	Collective Consulting Group (CCG) & Carbon Disclosure Project (CDP)
Memahami SEOJK16/2021: Pedoman Teknis Penyusunan Laporan Tahunan dan Laporan Keberlanjutan bagi Emiten dan Perusahaan Publik	14 September 2021	Karisman Consulting
Understanding SEOJK16/2021: Technical Guidelines for the Preparation of Annual Reports and Sustainability Reports for Issuers and Public Companies	September 14, 2021	Karisman Consulting
Seminar dan Workshop Penyusunan Rencana Aksi Nasional (RAN) SDGs	12 – 13 Oktober 2021	PT Bursa Efek Indonesia (BEI) dan Kementerian Perencanaan Pembangunan Nasional (BAPPENAS)
Seminar and Workshop on the Preparation of the National Action Plan (RAN) for SDGs	October 12 – 13, 2021	Indonesia Stock Exchange (IDX) and the Ministry of National Development Planning (BAPPENAS)



Tata Kelola Keberlanjutan
Sustainability Governance

Pengembangan Kompetensi terkait Keuangan Keberlanjutan
Sustainable Finance Competency Development

Program Pengembangan Kompetensi terkait Keuangan Berkelanjutan
Competency Development Program related to Sustainable Finance

Pelatihan Training	**Tanggal** Date	**Lembaga Pelatihan** Training Provider
GRI-CDP Advance Workshop - Preparing Corporate Action Plan on TCFD and SDGs	21 - 23 Oktober 2021	PT Bursa Efek Indonesia (BEI) bekerja sama dengan Global Reporting Initiative (GRI), Carbon Disclosure Project (CDP)
GRI-CDP Advance Workshop - Preparing Corporate Action Plan on TCFD and SDGs	October 21 - 23, 2021	Indonesia Stock Exchange (IDX) in collaboration with Global Reporting Initiative (GRI), Carbon Disclosure Project (CDP)
Sosialisasi Panduan Bagi Perusahaan Efek Atas Implementasi POJK 51/2017 tentang Penerapan Keuangan Berkelanjutan Bagi LJK, Emiten & Perusahaan Publik	22 Oktober 2021	Otoritas Jasa Keuangan (OJK)
Socialization of POJK 51/2017 regarding Financial Application Sustainable Guidelines For Financial Service Institution, Issuers & Public Companies	October 22, 2021	Financial Services Authority (OJK)
Focus Group Discussion: Penyusunan Annual Report & Sustainability Report oleh Emiten dan Perusahaan Publik	3 November 2021	Indonesian Corporate Secretary Association (ICSA)
Focus Group Discussion: Preparation of Annual Report & Sustainability Report by Issuers and Public Companies	November 3, 2021	Indonesian Corporate Secretary Association (ICSA)



Program Pengembangan Kompetensi terkait Keuangan Berkelanjutan
Competency Development Program related to Sustainable Finance

Pelatihan Training	Tanggal Date	Lembaga Pelatihan Training Provider
Pengenalan Aspek ESG sebagai Salah Satu Penunjang Bisnis Berkelanjutan	19 November 2021	Indonesian Corporate Secretary Association (ICSA)
Introduction of ESG Aspects as One of the Supporters of Sustainable Business	November 19, 2021	Indonesian Corporate Secretary Association (ICSA)
Diskusi Publik Draf Taksonomi Hijau	9 - 10 Desember 2021	Otoritas Jasa Keuangan (OJK)
Green Taxonomy Draft Public Discussion	December 9 - 10, 2021	Financial Services Authority (OJK)
Webinar Capital Market Women Empowerment Forum	14 Desember 2021	PT Bursa Efek Indonesia (BEI)
Webinar Capital Market Women Empowerment Forum	December 14, 2021	Indonesia Stock Exchange (IDX)

Tata Kelola Keberlanjutan
Sustainability Governance

Penilaian Risiko atas Penerapan Keuangan Keberlanjutan
Risk Assessment on the Implementation of Sustainable Finance

Sesuai dengan kebijakan Perusahaan mengenai penerapan manajemen risiko terintegrasi, Perseroan melakukan penilaian risiko atas penerapan Keuangan Berkelanjutan dengan hal yang sama pada proses manajemen risiko terintegrasi.

Proses manajemen risiko Perseroan dimulai dengan penunjukan dan pengaturan hak dan kewajiban:

1. Dewan Komisaris
   Dewan Komisaris berwenang untuk menunjuk Komite Manajemen Risiko Terintegasi (KMRT) dalam melaksanakan tata kelola risiko terintegrasi Perusahaan.

2. Direksi
   Direksi bertanggung jawab untuk menyusun kebijakan tata kelola Manajemen Risiko terintegrasi dan *framework* manajemen risiko terintegrasi bersama dengan KMRT.

3. Komite Manajemen Risiko Terintegrasi
   KMRT berwenang untuk menunjuk Satuan Kerja Manajemen Risiko Terintegrasi (SKMRT) yang bertanggung jawab untuk melakukan pengawasan dan pengelolaan manajemen risiko terintegrasi.

4. Satuan Kerja Manajemen Risiko Terintegrasi
   SKMRT bertanggung jawab untuk melakukan komunikasi dan rekomendasi kepada KMRT atas tata kelola manajemen risiko terintgrasi dan memberikan laporan kepada Direksi dan KMRT.

Identifikasi risiko didasarkan atas evaluasi SKMRT dengan kordinasi divisi terkait, atau risiko baru yang belum teridentifikasi yang diajukan, dengan poin utama sebagai berikut:
1. Deskripsi risiko
2. Ruang lingkup dan eksposur
3. Sifat dan pengaruh risiko
4. *Stakeholder*
5. Pengalaman kerugian atas risiko terkait

In accordance with the Company's policy regarding the implementation of integrated risk management, the Company conducts a risk assessment of the implementation of Sustainable Finance in the same way as the integrated risk management process.

The Company's risk management process begins with the appointment and arrangement of rights and obligations:
1. The Board of Commissioners
   The Board of Commissioners is authorized to appoint the Integrated Risk Management Committee (IRMC) in implementing the Company's integrated risk management.

2. The Board of Directors
   The Board of Directors is responsible for developing integrated Risk Management governance policies and integrated risk management frameworks together with IRMC.

3. The Integrated Risk Management Committee
   The IRMC is authorized to appoint an Integrated Risk Management Work Unit (IRMWU) which is responsible for supervising and managing integrated risk management.

4. Integrated Risk Management Work Unit
   IRMWU is responsible for communicating and making recommendations to KMRT on integrated risk management governance and providing reports to the Board of Directors and IRMC.

Risk identification is based on IRMWU evaluation in coordination with related divisions, or proposed new risks that have not been identified, with the following main points:
1. Description of risk
2. Scope and exposure
3. Nature and effect of risk
4. Stakeholders
5. Loss experience of related risks



Analisis Risiko dilakukan dengan pengukuran berdasarkan kepada tingkat kemungkinan kejadian risiko dan dampaknya.

Risk analysis is carried out by a measurement based on the level of possibility of risk events and their impacts.

Evaluasi risiko dilakukan secara berkala oleh SKMRT secara periodik berdasarkan peringkat risiko inheren, peringkat kualitas penerapan manajemen risiko terintegrasi dan peringkat tingkat risiko.

Risk evaluation is carried out periodically by IRMWU periodically based on the inherent risk rating, the quality rating for the implementation of integrated risk management and the risk level rating.

Pengawasan dan peninjauan risiko dilakukan oleh SKMRT dengan melakukan koordinasi dengan KMRT dan divisi terkait dalam hal terjadi peningkatan risiko secara drastis yang mempengaruhi bisnis Perseroan akibat kejadian tertentu.

Risk monitoring and review is carried out by IRMWU by coordinating with IRMC and related divisions in the event of a drastic increase in risk that affects the Company's business due to certain events.

Komunikasi dan konsultasi dilakukan oleh SKMRT kepada divisi terkait dengan dikonsultasikan kepada KMRT untuk memberikan masukan atas pengembangan tata kelola manajemen risiko terintegrasi.

Communication and consultation are carried out by IRMWU to related divisions by consulting with IRMC to provide inputs on the development of integrated risk management governance.

Penanganan dan rekomendasi risiko dilakukan oleh SKMRT dengan menginvestigasi asal usul, signifikansi dan ruang lingkup risiko dan/atau kejadian risiko yang ada. Hasil investigasi dan rekomendasi tersebut dilaporkan dalam laporan profil risiko terinterasi kepada KMRT dan Direksi.

Risk handling and recommendations are carried out by IRMWU by investigating the origin, significance and scope of existing risks and/or risk events. The results of these investigations and recommendations are reported in an integrated risk profile report to the IRMC and the Board of Directors.

Tata Kelola Keberlanjutan
Sustainability Governance

Hubungan dengan Pemangku Kepentingan
Relationships with Stakeholders

Perseroan mengidentifikasi pemangku kepentingan berdasarkan pengaruh pihak-pihak tersebut terhadap keberlangsungan usaha Perseroan. Pelibatan pemangku kepentingan tersebut dilakukan oleh berbagai unit dalam Perseroan tergantung pada pihak utama yang sering bersinggungan dengan para pemangku kepentingan tersebut dengan tujuan agar komunikasi antar para pihak dapat terbangun dengan lebih baik.

The Company identifies stakeholders based on the influence of these parties on the Company's business continuity. Involvement of the stakeholders is carried out by various units within the Company depending on the main parties who often come into contact with each of these stakeholders in order to build a better communication among the parties.

Tabel Pemangku Kepentingan
Table of Stakeholders

Kelompok Pemangku Kepentingan Stakeholder Group	**Metode Pelibatan / Komunikasi** Engagement / Communication Method	**Topik Pembahasan** Discussion Topic
Nasabah	*Call Center, Social Media, Webinar, Events*	• Informasi produk dan layanan • Keluhan pelanggan • Saran untuk peningkatan layanan • *Customer appetite* terhadap produk & layanan Perseroan
Clients	Call Center, Social Media, Webinar, Events	• Product and service information • Client complain • Suggestions for service improvement • Customer appetite in the Company's products & services
Karyawan	*Town hall meeting, email blast, HR System*	• Sosialisasi, update terkait perkembangan Perseroan • Pemberitahuan mengenai acara yang akan diselenggarakan Perseroan dan dapat diikuti oleh Karyawan

Tabel Pemangku Kepentingan
Table of Stakeholders

Kelompok Pemangku Kepentingan Stakeholder Group	**Metode Pelibatan / Komunikasi** Engagement / Communication Method	**Topik Pembahasan** Discussion Topic
Employees	Town hall meeting, email blast, HR System	• Perencanaan dan evaluasi kompetensi serta kinerja karyawan • Pemberitahuan mengenai hak dan kewajiban karyawan • Sosialisasi kesehatan dan keselamatan kerja • Socialization, updates regarding the development of the Company • Notification of events that will be held by the Company and can be attended by employees • Planning and evaluating employee competence and performance • Notification of employee rights and obligations • Socialization of work health and safety
Pemegang Saham Shareholders	Rapat Umum Pemegang Saham Tahunan dan Luar Biasa, *Website* Perseroan Annual and Extraordinary General Meeting of Shareholders, the Company's Website	• Laporan kinerja Perseroan • Keterbukaan informasi Perseroan • Company performance report • Company information disclosure

Tata Kelola Keberlanjutan
Sustainability Governance

Hubungan dengan Pemangku Kepentingan
Relationships with Stakeholders

Tabel Pemangku Kepentingan
Table of Stakeholders

Kelompok Pemangku Kepentingan Stakeholder Group	**Metode Pelibatan/Komunikasi** Engagement/ Communication Method	**Topik Pembahasan** Discussion Topic
Vendor/Rekanan	Pelibatan berbasis kontrak kerja	• Seleksi dan evaluasi secara objektif dalam pemilihan rekanan/vendor • Pemenuhan hak dan kewajiban sesuai dengan kontrak kerja • Penerapan pengadaan barang dan jasa sesuai dengan *Standard Operating Procedure* (SOP)
Vendors/Partners	Engagement based on contract	• Objective selection and evaluation in the selection of partners/vendors • Fulfillment of rights and obligations in accordance with the contract • Implementation of the procurement of goods and services in accordance with the Standard Operating Procedure (SOP)
Masyarakat	Paparan publik tahunan, Media Sosial, Kegiatan Edukasi Literasi Keuangan melalui Sekolah Pasar Modal, Platform tell.co.id	• Update Kinerja/ Perkembangan Perseroan • Pengetahuan umum pasar modal
Public	Annual Public Expose, Social Media, Financial Literacy Education Activities through the Capital Market School, Tell.co.id Platform	• Performance Update/ Company Development • General knowledge of capital market

Tabel Pemangku Kepentingan
Table of Stakeholders

Kelompok Pemangku Kepentingan Stakeholder Group	**Metode Pelibatan/Komunikasi** Engagement/ Communication Method	**Topik Pembahasan** Discussion Topic
Regulator	• Diskusi dengan regulator • Pemberian penjelasan atas pertanyaan yang diberikan oleh regulator kepada Perseroan • Kehadiran dalam *webinar* yang diselenggarakan regulator	• Update regulasi/ pendalaman regulasi • Kepatuhan Perseroan terhadap perundang-undangan yang berlaku
Regulator	• Discussion with regulator • Providing explanations for questions given by the regulator to the Company • Attendance at webinars organized by regulators	• Updates on regulations/ deepening in regulations • The Company's compliance with prevailing laws
Media Massa	• Paparan Publik tahunan • *Press release* pada *Website* Perseroan	• Update perkembangan/ isu terkait Perseroan
Mass Media	• Annual Public Expose • Press release on the Company's Website	• Update on developments/ issues related to the Company

Tata Kelola Keberlanjutan
Sustainability Governance

Permasalahan terhadap Penerapan Keuangan Berkelanjutan
Issues of Sustainable Finance Implementation

Perseroan meyakini bahwa untuk mewujudkan pembangunan berkelanjutan, diperlukan kontribusi positif dari berbagai pihak, termasuk sektor jasa keuangan. Oleh karena itu, Perseroan berkomitmen untuk turut berkontribusi terhadap implementasi keuangan berkelanjutan di pasar modal. Dalam menerapkan keuangan berkelanjutan, Perseroan menghadapi beberapa tantangan baik dari sisi internal maupun eksternal Perseroan.

The Company believes that to achieve sustainable development requires positive contribution from everyone, including the financial services sector. Therefore, the Company is committed to contribute to the sustainable finance implementation at the capital market. In implementing the sustainable finance, the Company encountered several challenges both from internal and external sides of the Company.

Penerapan keuangan berkelanjutan merupakan hal yang baru dalam industri pasar modal. Sebagai salah satu *pioneer* penerapan keuangan berkelanjutan di industri perusahaan efek, Perseroan masih menghadapi banyak hal yang harus dipelajari dan dipersiapkan untuk dapat menerapkan hal ini dalam bisnis Perseroan. Salah satu tantangannya adalah keterbatasan pengetahuan dan pemahaman karyawan dalam prinsip-prinsip dan penerapan keuangan berkelanjutan. Dengan kantor-kantor cabang di berbagai lokasi, minimnya referensi mengenai produk dan layanan pasar modal terkait keuangan berkelanjutan, dibutuhkan waktu dan upaya yang tidak sedikit untuk meningkatkan pemahaman dan kompetensi karyawan dalam keuangan berkelanjutan.

Sustainable finance implementation is a new practice in the capital market industry. As one of pioneers in the implementation of sustainable finance in securities company industry, there are plenty matters that shall be learned and prepared by the Company to adopt the practice in the Company's business. One of the challenges is the limited knowledge and understanding of the employees in sustainable finance principles and implementation. With branch offices in various locations, minimum reference on capital market products and services related to the sustainable finance, it needs extensive time and effort to improve understanding and competency of employees in sustainable finance.

Untuk menghadapi tantangan ini, Perseroan akan terus meningkatkan pemahaman dan kompetensi karyawan dalam keuangan berkelanjutan di pasar modal melalui sosialisasi maupun pelatihan.

To face this challenge, the Company will continue to improve employees' understanding and competence in sustainable finance in the capital market through socialization and training.



Rendahnya pengetahuan dan pemahaman mengenai keuangan berkelanjutan juga menjadi tantangan dari sisi eksternal Perseroan. Masih relatif terbatasnya pengetahuan dan pemahaman masyarakat mengenai instrumen-instrumen pasar modal, baik saham, obligasi maupun reksa dana, dibanding produk-produk keuangan lainnya, masih menjadi tantangan bagi Perseroan, apalagi instrumen-instrumen pasar modal dengan prinsip-prinsip keuangan berkelanjutan.

Oleh karena itu, dibutuhkan upaya lebih untuk memperkenalkan produk-produk investasi dengan prinsip-prinsip keuangan berkelanjutan dan manfaatnya kepada publik. Meskipun sosialisasi mengenai keuangan berkelanjutan oleh Regulator kepada pelaku pasar modal sudah cukup aktif, namun sosialisasi kepada *'end-user'* atau investor tidak kalah pentingnya untuk membangun kesadaran dan minat investor terhadap produk/layanan pasar modal dengan prinsip-prinsip keuangan berkelanjutan.

The lack of knowledge and understanding in sustainable finance is also a challenge from the external side of the Company. The relatively limited knowledge and understanding of the public regarding capital market instruments, both stocks, bonds and mutual funds, compared to other financial products, is still a challenge for the Company, especially capital market instruments with the sustainable finance principles.

Therefore, more efforts are needed to introduce investment products with the principles of sustainable finance and its benefits to the public. Although the dissemination of sustainable finance by the regulator to capital market players is quite active, socialization to 'end-users' or investors is no less important to build investor awareness and interest in capital market products/services with sustainable finance principles.

Kinerja Keberlanjutan
Sustainability Performance

Kegiatan Membangun Budaya Keberlanjutan
Activities to Build Sustainability Culture

Perseroan menyadari bahwa untuk memastikan implementasi budaya keberlanjutan yang baik, setiap karyawan Perseroan perlu memiliki pemahaman yang baik dalam prinsip-prinsip keuangan berkelanjutan. Perseroan mengimplementasikan prinsip-prinsip keberlanjutan dengan menjalankan bisnis yang seusai dengan tata kelola perusahaan yang baik dan ikut berkontribusi pada masyarakat dan lingkungan.

The Company realizes that to ensure smooth implementation of sustainability culture, every employee of the Company needs to hava a good understanding in sustainable finance principles. The Company implements the principles of sustainability by running the business in accordance with good corporate governance and contributing to society and the environment.

Walau kewajiban penerapan keuangan berkelanjutan bagi emiten/perusahaan publik baru berlaku pada tahun 2021, inisiatif Perseroan dalam mengadopsi beberapa prinsip-prinsip keberlanjutan secara tidak langsung telah dilakukan sejak tahun-tahun sebelumnya.

Although the obligation to implement sustainable finance for issuers/public companies will only take effect in 2021, the Company's initiatives in adopting several sustainability principles have indirectly been carried out since previous years.

Untuk mendorong pertumbuhan kinerja Perseroan, Perseroan melakukan perencanaan, evaluasi kompetensi dan kinerja karyawan untuk mengukur kinerja karyawan dan menyelaraskannya dengan target dan visi Perseroan. Perseroan juga memberikan kesempatan yang sama kepada karyawan tanpa membedakan gender.

To support the growth of the Company's performance, the Company conducts planning, evaluation of employee competencies and performance to measure employee performance and align it with the targets and the Company's vision. The Company also provides equal opportunities to all employees regardless of gender.

Dalam aspek lingkungan, walaupun bisnis Perseroan tidak terlibat dalam kegiatan yang berpotensi membahayakan atau merusak lingkungan secara langsung, Perseroan melakukan berbagai upaya untuk mempertahankan dan memperbaiki kualitas lingkungan, antara lain penerapan kebijakan *paperless,* penghematan pemakaian listrik, penggunaan Perangkat *IP Phone* (VOIP), kebijakan kenyamanan dan kebersihan ruang kerja, pengurangan sampah plastik melalui pemberian *personalized tumbler* dan pemberian *tote bag*.

In the environmental aspect, although the Company's business is not involved in activities that have the potential to directly harm or damage the environment, the Company makes various efforts to maintain and improve environmental quality, including implementation of paperless policies, saving electricity consumption, use of IP Phone (VOIP) devices, policies comfort and cleanliness of the workspace, reduction of plastic waste through the provision of personalized tumblers and the provision of tote bags.



Perseroan juga turut berpartisipasi dalam meningkatkan edukasi literasi keuangan kepada publik melalui:

- Partisipasi dalam program Sekolah Pasar Modal (SPM) yang diselenggarakan secara berkala oleh PT Bursa Efek Indonesia (BEI).
- Bekerja sama dengan perguruan tinggi sebagai tenaga pengajar pada kuliah "Introduction to Capital Markets", "Financial Markets" dan "Legal Issues in Capital Market" untuk berbagi pengetahuan dan pengalaman tentang pasar modal Indonesia.
- Menyediakan platform Trimegah e-Learning (www.tell.co.id) yang menyediakan berbagai informasi dan materi terkait pasar modal Indonesia untuk memberikan pengetahuan, dan membentuk pola pikir yang baik dalam aktivitas di pasar modal.
- Menyelenggarakan berbagai *webinar* atau *live streaming* secara berkala.

The Company also participates in improving financial literation education to the public, through:

- Participation in Stock Exchange School (SPM) program held regularly by the Indonesia Stock Exchange (IDX).
- Partnership with universities as lecturer for subjects "Introduction to Capital Markets", "Financial Markets" and "Legal Issues in Capital Market" to share knowledge and experience about Indonesia capital market.
- Providing Trimegah e-Learning platform (www.tell.co.id) that presents various information and material related to Indonesia capital market to share knowledge and to build a good mindset in activity at the capital market.
- Holding various webinar or live streaming regularly.

Kinerja Keberlanjutan
Sustainability Performance

Kinerja Ekonomi
Economic Performance

Evaluasi kinerja ekonomi dilakukan secara berkala baik setiap kuartal maupun tahunan. Target dan *Key Performance Indicators* (KPI) Perseroan telah ditetapkan sebelum awal tahun buku, dan realisasi atas target tersebut menjadi tanggung jawab setiap pihak dalam Perseroan di bawah arahan Direksi. Perseroan juga melaporkan kinerja ekonomi melalui laporan keuangan secara berkala kepada regulator, publik, dan dalam Rapat Umum Pemegang Saham Tahunan (RUPS). Laporan Keuangan juga tersedia pada website Perseroan, *website* PT Bursa Efek Indonesia dan Laporan Tahunan Perseroan.

Evaluation of economic performance is carried out regularly, both quarterly and annually. The Company's targets and Key Performance Indicators (KPI) have been set before the beginning of the financial year, and the realization of these targets is the responsibility of each party in the Company under the direction of the Board of Directors. The Company also reports its economic performance through periodic financial reports to regulators, the public, and at the Annual General Meeting of Shareholders (GMS). Financial Statements are also available on the Company's website, the website of the Indonesia Stock Exchange and the Company's Annual Report.

Karena tahun 2020-2021 merupakan tahap persiapan dan implementasi awal bagi Perseroan dalam menerapkan prinsip Keuangan Berkelanjutan, Perseroan masih berfokus pada pengembangan kapasitas internal. Oleh karena itu Perseroan belum melaporkan kinerja ekonomi secara spesifik terkait dengan Keuangan Berkelanjutan pada periode pelaporan ini.

As the year 2020-2021 was the preparation and initial implementation stage for the Company in applying the principles of Sustainable Finance, the Company was still focusing on developing its internal capacity. Therefore, the Company do not report specific economic performance related to Sustainable Finance in this reporting period.

1. Realisasi Kinerja Operasional
Realization of Operational Performance

Kinerja Operasional Berdasarkan Kegiatan Usaha	2021	2020	2019	Operational Performance Based on Business Activities
Equity Trading				**Equity Trading**
Nilai Perdagangan Harian Rata-rata (Rp mililar)	411,5	283,6	361,3	Average Daily Trading Value (Rp billion)
Manajer Investasi				**Investment Manager**
Dana Kelolaan - Akhir Tahun (Rp miliar)	26.450	17.604	19.000	Asset Under Management End of Year (Rp billion)
Agen Penjual Efek Reksa Dana				**Mutual Fund Selling Agent**
Dana Kelolaan - Akhir Tahun (Rp miliar)	2.202	2.108	2.075	Asset Under Management End of Year (Rp billion)
Fixed Income Trading				**Fixed Income Trading**
Total Volume Perdagangan (Rp triliun)	551,6	391,0	236,1	Total Trading Volume (Rp trillion)



Kinerja Operasional Berdasarkan Kegiatan Usaha	2021	2020	2019	Operational Performance Based on Business Activities
Investment Banking				**Investment Banking**
Jumlah Proyek	35	41	56	Number of Project

2. Realisasi Kinerja Ekonomi
Realization of Economic Performance

	2021	2020	2019
Total Pendapatan Usaha (Rp miliar) Total Revenues (Rp billion)	461,2	424,0	440,0
Laba Tahun Berjalan (Rp miliar) Income for the Year (Rp billion)	51,5	28,3	64,9

	2021	2020	2019
Total Aset (Rp miliar) Total Assets (Rp billion)	1.819,8	2.676,4	3.030,6
Total Ekuitas (Rp miliar) Total Equity (Rp miliar)	877,2	822,3	857,4
Return on Equity	5,9%	3,4%	7,6%
Return on Assets	2,9%	1,1%	2,1%
Net Profit Margin	11,3%	6,7%	14,6%

Secara umum, seiring dengan perbaikan kondisi perekonomian dan pasar modal 2021, Perseroan mencatatkan kinerja yang cukup baik. Total pendapatan usaha tahun 2021 mencapai Rp461,2 miliar, naik 8,8% dari Rp424,0 miliar di tahun 2020, sekitar 97,4% dari target Perseroan. Perseroan juga membukukan laba usaha tahun 2021 sebesar Rp121,2 miliar, naik 5,9% dari laba usaha tahun 2020, atau 91,6% dari target Perseroan tahun 2021.

Informasi lebih lanjut mengenai kinerja keuangan Perseroan secara keseluruhan di tahun 2021 dapat dilihat pada halaman 138 dan 147.

In general, along with the improvement in economic conditions and the capital market, in 2021 the Company recorded a fairly good performance. Total revenues in 2021 reached Rp461.2 billion, grew 8.8% from Rp424.0 billion in 2020, around 97.4% of the Company's target. The Company also recorded income from operation of Rp121.2 billion, an increase of 5.9% from 2020, or 91.6% of the 2021 Company's target.

Further information on the Company's overall financial performance in 2021 can be found on page 138 and 147.



Kinerja Keberlanjutan
Sustainability Performance

Kinerja Lingkungan Hidup
Environmental Performance

Biaya Lingkungan Hidup

Perseroan menyadari bahwa kelestarian lingkungan merupakan salah satu isu penting global yang harus diperhatikan walaupun operasi bisnis Perseroan tidak berdampak langsung terhadap lingkungan hidup.

Pada tahun 2021, Perseroan tidak secara khusus menganggarkan biaya untuk aktivitas CSR yang terkait dengan isu lingkungan hidup. Pandemi COVID-19 yang masih melanda, dan beberapa bencana alam yang terjadi di tahun 2021, menyebabkan Perseroan memfokuskan biaya CSR untuk aktivitas kemanusiaan.

Namun demikian, Perseroan tetap berupaya untuk berkontribusi pada isu kelestarian lingkungan antara lain dengan mencatat penggunaan energi dan emisi sebagai bagian dari upaya penghematan energi. Informasi penggunaan energi dapat dilihat dalam tabel pada halaman 354.

Penggunaan Material Ramah Lingkungan

Perseroan tidak melakukan kegiatan pengemasan produk dalam aktivitas bisnisnnya. Dalam kegiatan operasional sehari-hari, Perseroan menggunakan kertas untuk kegiatan administrasi perkantoran, mencetak dokumen dan transaksi nasabah. Menyadari bahwa penggunaan kertas yang berlebihan dapat memberikan dampak negatif bagi lingkungan, secara bertahap Perseroan mengimplementasikan kebijakan *paperless office system.*

Kebijakan ini dilakukan sebagai bentuk kontribusi Perseroan pada lingkungan hidup. Perseroan mendorong karyawan untuk mengurangi penggunaan kertas antara lain dengan pemanfaatan kertas bekas di lingkungan Perseroan, dan secara bertahap mendigitalisasi beberapa proses operasional dan kegiatan sehari-hari.

Environmental Cost

The Company realizes that environmental sustainability is one of the important global issues that must be considered even though the Company's business operations do not have a direct impact on the environment.

In 2021, the Company did not allocate a dedicated budget for CSR activity related to environmental issue. The prolonged COVID-19 pandemic and natural disasters in 2021 had the Company to focus the CSR budget for humanitarian activity.

However, the Company still strived to contribute to environmental sustainability issues, among others, by recording energy use and emissions as part of energy saving efforts. Information on energy use can be seen in the table on page 354.

The Use of Eco-Friendly Material

The Company does not carry out product packaging activities in its business activities.In daily operational activities, the Company uses paper for office administration activities, printing documents and clients transactions. Realizing that excessive use of paper can have a negative impact on the environment, the Company has gradually implemented a paperless office system policy.

This policy is carried out as a form of the Company's contribution to the environment. The Company encourages employees to reduce the use of paper, among others, by using used paper within the Company, and gradually digitizing several operational processes and daily activities.



Salah satu implementasinya adalah sistem manajemen sumber daya manusia yang mana hampir seluruh proses transaksi kepegawaian dilakukan secara *online* dan *paperless* mulai dari proses rekrutmen, penyimpanan data kepegawaian, penilaian kinerja, *talent management,* hingga pelatihan karyawan. Setiap karyawan dapat dengan mudah mengakses informasi yang dibutuhkan dan melakukan transaksi kepegawaian melalui sistem ini, seperti pengajuan cuti, perubahan data, permintaan pegawai baru maupun melakukan penilaian kinerja.

One of the implementations is a human resource management system in which almost all personnel transaction processes are carried out online and paperless, starting from the recruitment process, personnel data storage, performance appraisal, talent management, to employee training. Every employee can easily access any desired information and perform employment transaction through this system, such as leaves submission, data update, new employee request and to have a performance assessment.

Pada tahun 2021, implementasi *paperless office system* telah berhasil mengurangi penggunaan kertas. Selain telah berkontribusi untuk lingkungan hidup, peningkatan otomatisasi kerja juga telah meningkatkan kecepatan dan efisiensi kerja secara keseluruhan.

In 2021, the paperless office system implementation successfully reduced the use of paper. In addition to contribution to the environment, work automation improvement has also improved overall work speed and efficiency.

Di samping itu, untuk mengurangi penggunaan kertas, Perseroan juga mendorong nasabah untuk menggunakan fasilitas *online* mulai dari proses pembukaan rekening hingga melakukan aktivitas transaksi.

In addition, to reduce paper usage, the Company also encourages clients to use online facilities starting from the account opening process to conducting transaction activities.

Kinerja Keberlanjutan
Sustainability Performance

Kinerja Lingkungan Hidup
Environmental Performance

Jumlah dan Intensitas Energi yang Digunakan

Pengungkapan jumlah dan intensitas energi yang digunakan berdasarkan jenis energi untuk tahun 2019 – 2021 disajikan dalam tabel berikut:

The Amount and Intensity of the Energy Used

Disclosure of the amount and intensity of energy used based on type of energy for 2019 – 2021 are presented in the table below:

Tabel Penggunaan Listrik (kWh) dan Penggunaan BBM (liter)
Table of Electricity Use (kWh) and Fuel Consumption (liter)

Uraian Description	2021	2020	2019
Energi Listrik* (kWh) Electricity Energi* (kWh)	128.035,45 128,035.45	131.076,13 131,076.13	103.941,51 103.941.51
Energi Listrik Overtime** (kWH) Overtime Electricity Energy** (kWH)	1.392,13 1,392.13	2.315,10 2,315.10	2.527,8 2,527.8
Bahan Bakar***(Liter) Fuel *** (Liter)	10.968,26 10,968.26	7.314,89 7,314.89	8.357,23 8,357.23

*) Penggunaan listrik di kantor pusat.
*) Electricity usage at the head office.

**) Penggunaan listrik *overtime* di kantor pusat.
**) Overtime electricity usage at the head office.

***) Konsumsi bahan bakar untuk kendaraan kantor pusat.
***) Fuel consumption for head office vehicles.



Upaya Efisiensi Energi dan Penggunaan Energi Terbarukan

Upaya efisiensi energi dilakukan Perseroan antara lain dengan berupa penghematan penggunaan listrik dengan menghimbau karyawan untuk mematikan peralatan kantor seperti lampu, komputer, dan peralatan lain jika tidak digunakan.

Penghematan listrik juga dilakukan dengan menggunakan *timer* pada *neon sign* di kantor-kantor cabang Perseroan. Untuk kantor pusat, Perseroan membatasi penggunaan AC paling lambat hingga pukul 18.00.

Penggunaan Air

Karena lokasi Kantor Pusat Perseroan merupakan gedung sewa gedung, informasi penggunaan air tidak tersedia. Biaya penggunaan air termasuk dalam biaya sewa gedung.

Meskipun demikian, sebagai bentuk pelaksanaan inisiatif penghematan air, Perseroan terus mengimbau karyawan untuk menghemat penggunaan air.

Energy Efficiency and Use of Renewable Energy Initiatives

Energy efficiency efforts are carried out by the Company, among others, by saving electricity use by encouraging employees to turn off office equipment such as lights, computers, and other equipment when not in use.

Electricity savings are also made by using a timer on the neon sign at the Company's branch offices. For the head office, the Company limits the use of air conditioning until 18.00 at the latest.

Water Usage

As the location of the Company's Head Office is a rental building, information on water use is not available. The cost of using water is included in the building rental fee.

However, as a realization of water efficiency initiative, the Company consistently reminds the employees to save the water.

Kinerja Keberlanjutan
Sustainability Performance

Kinerja Sosial
Social Performance

Komitmen untuk Memberikan Layanan Atas Produk dan/atau Jasa yang Setara Kepada Konsumen

Perseroan menjalankan kegiatan usaha Perantara Pedagang Efek, Penjamin Emisi Efek, Agen Penjual Efek Reksa Dana, Penasehat Keuangan dan *Arranger*. Dalam melaksanakan kegiatan usaha tersebut, Perseroan berkomitmen dan memastikan seluruh konsumen memiliki akses yang setara terhadap seluruh produk dan layanan Perseroan.

Sebagai bagian dari komitmen atas layanan yang setara, Perseroan menyediakan informasi yang lengkap mengenai produk dan layanan investasi yang ditawarkan, dan menerima saran serta masukan melalui *Customer Care* di nomor telepon +62-21 2924 9000 atau e-mail: callcenter@trimegah.com. Perseroan menyediakan informasi produk dan jasa secara tertulis dalam Bahasa Indonesia dan Inggris pada website Perseroan http://www.trimegah.com.

Commitment to Provide Equal Product and/or Services to Consumer

The Company carries out business activities Securities Broker-Dealer, Underwriter, Mutual Funds Selling Agent, Financial Advisor and Arranger. In carrying out these business activities, the Company is committed to ensuring that all clients have equal access to all of the Company's products and services.

As part of its commitment to equal service, the Company provides comprehensive information of the products and services offered, and receives suggestions and input through Customer Care at telephone number +62-21 2924 9000 or e-mail: callcenter@trimegah.com. The Company also provides information of products and services in Indonesian and English on the Company's website http://www.trimegah.com.

Aspek Ketenagakerjaan

Kesetaraan Kesempatan Kerja

Perseroan memastikan kesempatan kerja yang adil dan setara untuk seluruh karyawan sejak proses rekrutmen, pengembangan kompetensi hingga penilaian kinerja karyawan. Seluruh mekanisme kepegawaian dilaksanakan secara transparan dan adil berdasarkan kualifikasi dan standar kompetensi yang telah ditetapkan, dan Perseroan tidak mengenal praktik diskriminasi antar jenis kelamin, golongan, suku maupun ras yang tidak relevan terhadap kinerja.

Employment Aspect

Equal Employment Opportunity

The Company ensures fair and equal employment opportunities for all employees from the recruitment process, competency development to employee performance appraisal. All personnel mechanisms are performed in a transparent and fair manner based on the qualifications and competency standards that have been set, and the Company does not recognize discriminatory practices between gender, class, ethnicity or race that are irrelevant to performance.

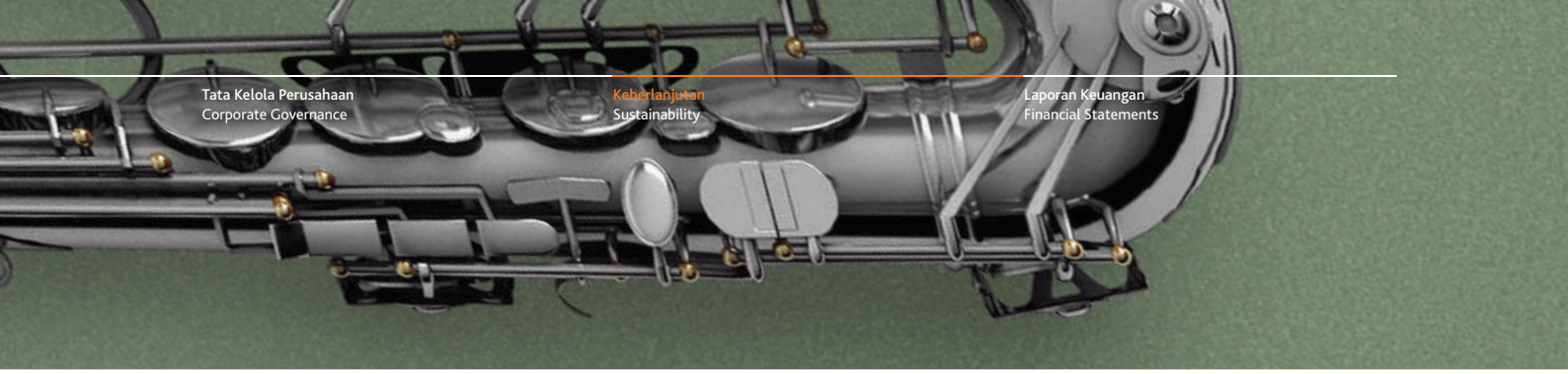

Tenaga Kerja Anak dan Tenaga Kerja Paksa

Perseroan tidak mempekerjakan tenaga kerja anak maupun tenaga kerja paksa. Peraturan kepegawaian Perseroan mengatur usia minimum karyawan yaitu 18 tahun sesuai dengan Peraturan Perusahaan tahun 2020-2022.

Upah Minimum Regional (UMR)/Upah Minimum Provinsi (UMP)

Perseroan merancang skema remunerasi berdasarkan kinerja karyawan dan sesuai dengan ketentuan peraturan perundang-undangan yang berlaku terkait aspek ketenagakerjaan, termasuk Upah Minimum Regional (UMR) dan Upah Minimum Provinsi (UMP). Perbandingan persentase remunerasi pegawai tetap di tingkat terendah di Perseroan dengan UMP di wilayah operasional Perseroan pada tahun 2021 dijelaskan dalam tabel berikut:

Child Labor and Forced Labor

The Company does not employ child labor or forced labor. The Company's employment regulations regulate the minimum age of employees, 18 years in accordance with the Company Regulation 2020-2022.

Regional Minimum Wage (UMR)/Provincial Minimum Wage (UMP)

The Company designs a remuneration program based on employee performance and in accordance with applicable laws and regulations related to employment aspects, including the Regional Minimum Wage (UMR) and Provincial Minimum Wage (UMP). The comparison of the percentage of remuneration for permanent employees at the lowest level in the Company with the UMP in the Company's operational areas in 2021 is explained in the following table:

Persentase Remunerasi Pegawai Tetap di Tingkat Terendah Terhadap Upah Minimum Provinsi (UMP)

Percentage of Permanent Employee Remuneration at the Lowest Level Compared to the Provincial Minimum Wage (UMP)

No.	Kantor Cabang Branch Office	Upah Minimum Provinsi (Rp) Provincial Minimum Wage (Rp)	Upah Karyawan Tingkat Terendah (Rp) Employee Salary at the Lowest Level (Rp)	Persentase Percentage
1	DKI Jakarta	4.416.187	4.499.000	0,5%
2	Bandung	3.742.276	4.598.000	17%
3	Cirebon	2.271.202	3.155.000	25%
4	Semarang	2.810.025	4.500.000	17%
5	Solo	2.013.810	3.300.000	20%

Kinerja Keberlanjutan
Sustainability Performance

Kinerja Sosial
Social Performance

Persentase Remunerasi Pegawai Tetap di Tingkat Terendah Terhadap Upah Minimum Provinsi (UMP)

Percentage of Permanent Employee Remuneration at the Lowest Level Compared to the Provincial Minimum Wage (UMP)

No.	Kantor Cabang Branch Office	Upah Minimum Provinsi (Rp) Provincial Minimum Wage (Rp)	Upah Karyawan Tingkat Terendah (Rp) Employee Salary at the Lowest Level (Rp)	Persentase Percentage
6	Surabaya	4.300.479	4.375.000	13%
7	Kabupaten Malang	3.068.275	3.349.000	20%
8	Denpasar	2.770.260	3.511.000	25%
9	Makassar	3.255.403	4.509.000	20%
10	Medan	3.329.867	5.749.000	14%
11	Pekanbaru	2.997.971	6.500.000	50%

Lingkungan Kerja yang Layak dan Aman

Perseroan bergerak dalam sektor jasa keuangan dengan eksposur risiko kecelakaan kerja yang relatif minim. Meskipun demikian, Perseroan tetap menempatkan keselamatan kerja di lingkungan kerja sebagai salah satu perhatian penting.

Program keselamatan kerja ini dilaksanakan antara lain melalui asuransi jiwa dan kecelakaan untuk karyawan tetap apabila karyawan mengalami kecelakaan yang mengakibatkan cacat tetap ataupun kematian, sebagai perluasan jaminan dari BPJS Ketenagakerjaan. Program ini dikelola oleh perusahaan asuransi yang ditunjuk oleh Perseroan.

Perseroan juga telah memiliki *Business Continuity Plan* (BCP) sebagai salah satu upaya untuk meminimumkan risiko operasional Perseroan. BCP dirancang sebagai rangkaian langkah yang terencana untuk mengamankan operasional Perseroan dalam kondisi darurat dengan melindungi area-area kritikal.

Decent and Safe Work Environment

The Company operates in the financial service sector with relatively low work accident risk exposure. However, the Company keeps work safety at workplace as one of the important aspects.

The work safety programs are implemented among others through life and accident insurance for permanent employees if the employee experiences an accident that causes permanent disability or fatality, as extension of the BPJS Ketenagakerjaan (employment social security program). The program is managed by insurance company appointed by the Company.

The Company also has a Business Continuity Plan (BCP) as an effort to minimize the Company's operational risk. The BCP is designed as series of well-planned steps to secure the Company's operations in an emergency by protecting critical areas.

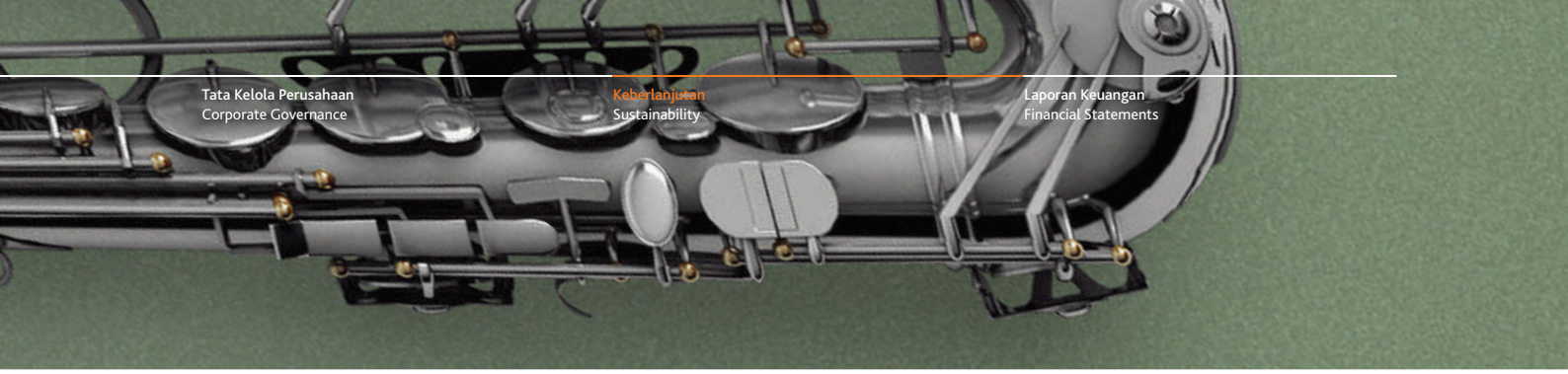

Melalui implementasi BCP, Perseroan memastikan seluruh kegiatan operasional dapat tetap berjalan ketika terjadi gangguan dan/atau bencana sehingga Perseroan mampu menjaga seluruh asetnya, termasuk karyawan.

BCP Perseroan telah didukung oleh *data center* dengan standar internasional yaitu Data Center Tier3. Dalam BCP ini Perseroan juga menerapkan Call Tree BCP sebagai antisipasi Perseroan jika mengalami keadaan darurat.

Selain untuk memenuhi aspek keselamatan kerja, implementasi BCP juga merupakan bentuk kepatuhan Perseroan atas Peraturan OJK No. 50/POJK.04/2020 tentang Pengendalian Internal Perusahaan Efek yang Melakukan Kegiatan Usaha sebagai Perantara Pedagang Efek, dan Peraturan PT Bursa Efek Indonesia No. III-A tentang Keanggotaan Bursa.

Komitmen dalam aspek keselamatan kerja telah dilaksanakan secara konsisten dan menghasilkan lingkungan kerja yang aman selama tahun 2021. Hal ini ditunjukkan dengan *zero accident* di seluruh lingkungan kerja Perseroan pada tahun 2021.

Perseroan juga menyediakan sarana dan prasarana pendukung bagi karyawan dalam aktivitas kerja sehari-hari, antara lain:

- Ruang laktasi (*nursery room*) di Kantor Pusat.
  Fasilitas ini bertujuan untuk mendukung program pemerintah dalam pemberian Air Susu Ibu (ASI) eksklusif bagi karyawan wanita yang masih memberikan ASI untuk anak berusia 0-6 bulan. Ruangan tersebut dilengkapi dengan *freezer* untuk penyimpanan ASI.

Through the implementation of BCP, the Company ensures that all operational activities can continue when disruption and/or disaster occurs so that the Company will be able to protect its assets, including the employees.

The Company's BCP is supported by data center with international standard, which is Tier 3 Data Center. In the BCP, the Company also implements Call Tree BCP as anticipation if the Company comes to the state of emergency.

In addition to fulfilling the work safety aspect, the BCP implementation also reflects the Company's compliance to the OJK Regulation No. 50/POJK.04/2020 on Internal Control of Securities Companies Conducting Business as a Broker-Dealer, and the Indonesia Stock Exchange Regulation No. III-A on Exchange Membership.

The commitment in the work safety aspect has been implemented consistently and resulted in a safe work place throughout 2021. This is shown in zero accident in the entire work place of the Company in 2021.

The Company also provides supporting facility and infrastructure to the employees in daily working activity, among others:

- Nursery room in the Head Office.
  This facility is to support government programs in the provision of exclusive breast milk for women employees who still give breastfeeding to child up to the age 0-6 months. The room is equipped with freezer for breast milk storage.

Kinerja Keberlanjutan
Sustainability Performance

Kinerja Sosial
Social Performance

- Ruang Multifungsi.
  Perseroan menyediakan ruangan multifungsi kepada karyawan untuk melaksanakan berbagai kegiatan misalnya pelatihan, *corporate wellness program*, dan kegiatan *employee engagement* lainnya.

- Ruang Kesehatan.
  Perseroan menyediakan ruangan kesehatan bagi karyawan yang memerlukan pertolongan pertama.

- *Employee Café*.
  Sebagai fasilitas tempat makan, beristirahat atau melakukan meeting dalam suasana lebih santai untuk karyawan, Perseroan menyediakan *employee café* yang juga dilengkapi dengan kopi mesin

Di samping itu, selama masa pandemi, Perseroan juga fokus pada *employee safety* dengan aktif melakukan pencegahan penularan COVID-19 di lingkungan kerja yang meliputi:

- Penyediaan vitamin, masker kesehatan, dan *hand sanitizer* di kantor.
  Perseroan menyediakan vitamin, masker kesehatan, dan *hand sanitizer* untuk meminimumkan penyebaran COVID-19 di area kantor.

- Penyemprotan disinfektan pada area kerja.
  Sejak awal pandemi, Perseroan secara teratur melakukan penyemprotan cairan disinfektan di area kerja. Awalnya penyemprotan dilakukan satu kali dalam seminggu, lalu untuk melakukan pencegahan penularan COVID-19, Perseroan melakukan penyemprotan disinfektan 3 kali dalam seminggu.

- Penyediaan *Swab Test*.
  Perseroan juga menyediakan *swab test* gratis jika ada karyawan yang terpapar COVID-19.

- Multifunction Room.
  The Company provides multifunction room for employees to hold various activities such as training, corporate wellness program, and other various employee engagement activities.

- Medical Room.
  The Company provides a medical room for employees who need first aid.

- Employee Café.
  As a place for dining, resting or meeting in a more relaxed atmosphere for employees, the Company provides employee café which is also equipped with a coffee machine.

In addition, during the pandemic period, the Company also focused on employee safety by actively preventing the spread of COVID-19 in the work environment that includes:

- Provision of vitamins, health masks, and hand sanitizers in the office.
  The Company provides vitamins, health masks and hand sanitizers to minimize the spread of the COVID-19 virus in the office area.

- Spraying disinfectants in the working area.
  Since the beginning of the pandemic, the Company sprays disinfectant in the work area on a regular basis. Initially the spraying was carried out once a week, then to prevent transmission of the COVID-19, the Company sprayed disinfectants 3 times a week.

- Provision of Swab Test.
  The Company also provides a free swab test if there is an employees who is exposed to the COVID-19.

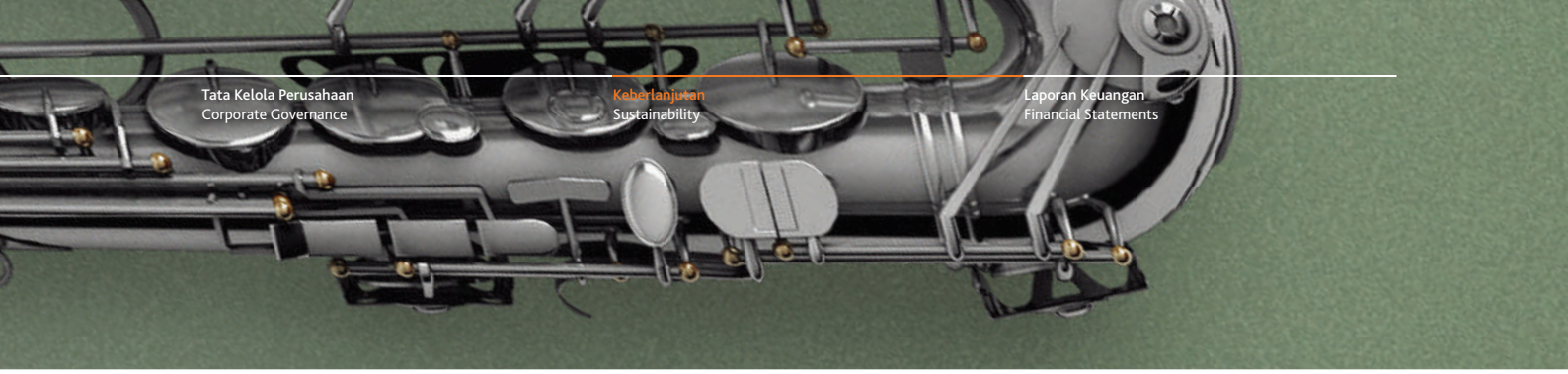

- Pengaturan tempat duduk karyawan.
  Perseroan melakukan pengaturan tempat duduk karyawan dengan memberikan jarak dan memasang partisi antar tempat duduk untuk mengurangi risiko penularan COVID-19 di area kerja.

- Memastikan karyawan melakukan protokol kesehatan selama masa pandemi COVID-19.
  Perseroan aktif mengingatkan karyawan untuk mematuhi protokol kesehatan selama di kantor seperti menggunakan masker selama di lingkungan kantor. Selain itu, Perseroan membatasi pertemuan tatap muka dengan membatasi jumlah orang dalam satu ruang meeting dan menyediakan fasilitas *online meeting platform* untuk karyawan melaksanakan meeting.

- Employee seating arrangements.
  The Company arranges employee seating by providing distance and installing partitions between employee seats to reduce the risk of COVID-19 transmission in the work area.

- Ensuring employees to follow health protocols during the COVID-19 pandemic.
  The Company actively reminds employees to comply with health protocols while in the office such as wearing masks while in the office environment. In addition, the Company limits face-to-face meetings by limiting the number of people in one meeting room and providing an online meeting platform for employees to hold meetings.

Pelatihan dan Pengembangan Kemampuan Karyawan

Informasi mengenai kegiatan pelatihan dan pengembangan kompetensi karyawan selama tahun 2021 terdapat pada bab Sumber Daya Manusia pada halaman 132-135.

Employee Training and Capacity Development

Information on employee training and competency development activities in 2021 is presented in the Human Resources chapter on page 132-135.

Aspek Masyarakat

Dampak Operasi terhadap Masyarakat Sekitar

Dalam menjalankan kegiatan usaha dan operasional, Perseroan berupaya untuk meminimumkan dampak negatif dan mendorong dampak positif bagi kesejahteraan masyarakat melalui kegiatan edukasi literasi dan inklusi keuangan.

Selain sebagai upaya untuk memenuhi dalam Peraturan OJK No. 1/POJK.07/2013 tentang Perlindungan Konsumen Sektor Jasa Keuangan, Surat

Community Aspect

Impact of Operations on Local Communities

In carrying out its business and operational activities, the Company strives to minimize negative impacts and support positive impacts on the welfare of the community through financial literacy education and inclusion activities.

In addition to an effort to comply with OJK Regulation No. 1/POJK.07/2013 regarding Consumer Protection in Financial Service Sector,

Kinerja Keberlanjutan
Sustainability Performance

Kinerja Sosial
Social Performance

Edaran OJK No. 1/SEOJK.07/2014 tentang Edukasi dalam Rangka Meningkatkan Literasi Keuangan kepada Konsumen dan/atau Masyarakat, Peraturan OJK No. 76/POJK.07/2016 tentang Peningkatan Literasi dan Inklusi Keuangan di Sektor Jasa Keuangan bagi Konsumen dan/atau Masyarakat, kegiatan ini juga didasarkan pada keyakinan Perseroan bahwa pertumbuhan pasar modal Indonesia yang berkesinambungan dalam jangka panjang harus dimulai dengan pemahaman yang baik mengenai pasar modal oleh masyarakat sedini mungkin. Hal tersebut juga sejalan dengan misi Perseroan yakni *"Educate and create wealth for the community through unique and professional investment experience"*.

OJK Circular Letter No. 1/SEOJK.07/2014 regarding Education to Develop Financial Literacy for Consumer and/or Public, OJK Regulation No. 76/POJK.07/2016 regarding Improvement of Financial Literacy and Inclusion in Financial Service Sector for Consumers and/or Public, the activities also start from the Company's belief that sustainable growth of the Indonesia capital market in long-term should start from good understanding in the capital market by the society as early as possible. This is also in line with the Company's mission to "Educate and create wealth for the community through unique and professional investment experience."

Komitmen Perseroan dan Anak Perusahaannya, PT Trimegah Asset Management, diwujudkan dalam kegiatan edukasi melalui *webinar,* Instagram Live, dan Sekolah Pasar Modal, disertai dengan kegiatan inklusi keuangan, kepada masyarakat umum, nasabah, mahasiswa, dan karyawan perusahaan swasta maupun BUMN di berbagai lokasi di Indonesia.

The commitment of the Company and its subsidiary, PT Trimegah Asset Management, is realized in educational activities through webinars, Instagram Live, and Capital Market Schools, accompanied by financial inclusion activities, to the general public, clients, students and employees of private and state-owned companies in various locations in Indonesia.

Pada tahun 2021 Perseroan telah melaksanakan 91 kegiatan edukasi melalui *webinar online* yang menjangkau peserta dari berbagai lokasi, dan partisipasi dalam Sekolah Pasar Modal.

In 2021, the Company held 91 educational activities through online webinars that reached participants from various locations, and participated in Capital Market School.

Untuk memenuhi Surat Edaran OJK No. 30/SEOJK.07/2017 tentang Pelaksanaan Kegiatan dalam Rangka Meningkatkan Literasi Keuangan di Sektor Jasa Keuangan, dan Surat Edaran OJK No. 31/SEOJK.07/2017 tentang Pelaksanaan Kegiatan dalam Rangka Meningkatkan Inklusi Keuangan di Sektor Jasa Keuangan, Perseroan telah membentuk Unit Kerja Literasi dan Inklusi Keuangan di bawah Direktur Utama.

To comply with OJK Circular Letter No. 30/SEJOK.07/2017 regarding Implementation of Activity to Develop Financial Literacy in Financial Service Sector, and OJK Circular Letter No. 31/SEOJK.07/2017 regarding Implementation of Activity to Develop Financial Inclusion in Financial Service Sector, the Company has established Financial Literacy and Inclusion Working Unit under the President Director.

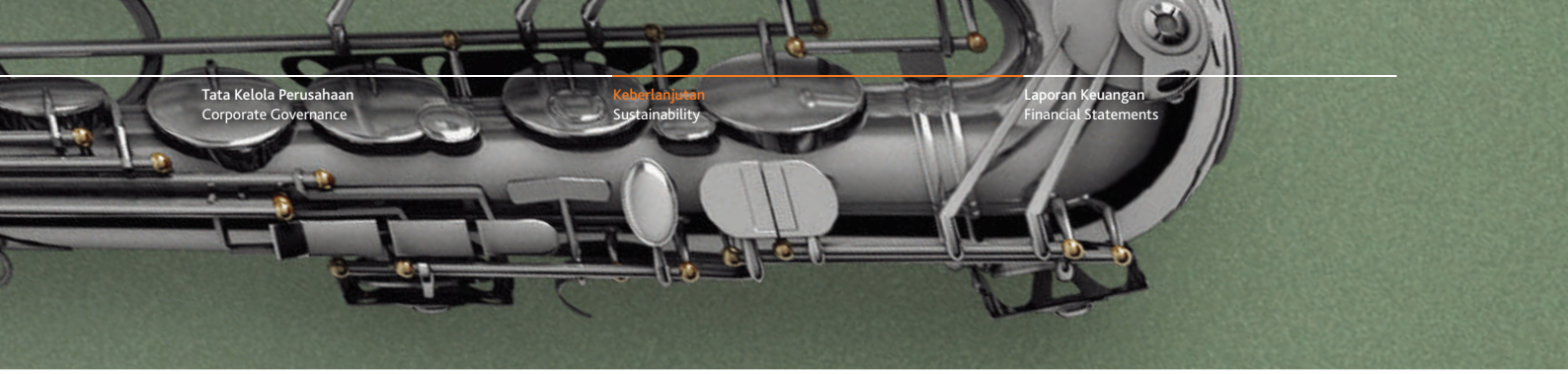

Kegiatan Edukasi Literasi dan Inklusi Keuangan PT Trimegah Sekuritas Indonesia Tbk dan Anak Perusahaan Selama Tahun 2021

Financial Literacy Education and Inclusion Activities of PT Trimegah Sekuritas Indonesia Tbk and the Subsidiary in 2021

Sasaran Target	Frekuensi Frequency	Jumlah Peserta Number of Participants	Kota/Kabupaten City/Regency
Karyawan Employees	7	244	Online Event
Mahasiswa & Guru College Students & Teacher	-	-	-
Masyarakat Public	69	75.662	Online Event
Nasabah Clients	15	2.696	Online Event
Others Lainnya	1	100	Online Event

Sekolah Pasar Modal

Sekolah Pasar Modal (SPM) adalah program edukasi dan sosialisasi pasar modal yang diselenggarakan secara berkala oleh PT Bursa Efek Indonesia (BEI). SPM memberikan edukasi sebagai langkah awal untuk investasi di Pasar Modal. Saat ini SPM masih menjadi program unggulan BEI dalam meningkatkan jumlah investor di pasar modal. Dengan meningkatnya jumlah investor domestik, pasar modal Indonesia diharapkan akan semakin stabil. Seluruh masyarakat umum dapat menjadi peserta sepanjang telah melakukan pendaftaran sesuai dengan syarat dan ketentuan yang berlaku.

Capital Market School

The SPM (Capital Market School) is a capital market education and socialization program that is held regularly by the Indonesia Stock Exchange (IDX). The SPM provides education as a first step for investing in the Capital Market. Currently the SPM is still the IDX's flagship program in increasing the number of new investors in the capital market. With the increasing number of domestic investors, the Indonesia capital market is expected to be more stable. All the general public can become the participants as long as they register in accordance with the prevailing terms and conditions.

Kinerja Keberlanjutan
Sustainability Performance

Kinerja Sosial
Social Performance

Perseroan telah berpartisipasi dalam program SPM sejak tahun 2016. Atas kontribusi dan peran aktif Perseroan, BEI memberikan apresiasi berupa "Penghargaan atas Keikutsertaan Perseroan dalam Pengembangan Literasi dan Inklusi Keuangan di Pasar Modal Indonesia melalui Program Sekolah Pasar Modal Tahun 2016-2019" yang disampaikan pada pembukaan perdagangan BEI.

The Company has participated in the SPM program since 2016. For the Company's contribution and active role, the IDX presented an appreciation in the form of "Award for the Company's Participation in Financial Literacy and Inclusion Development in the Indonesia's Capital Market through the 2016-2019 Capital Market School Program" presented at the IDX's trading opening.

Edukasi di Perguruan Tinggi

Sejak penandatanganan Nota Kesepahaman Kerja Sama Pendidikan Pasar Modal antara Perseroan dengan Universitas Prasetiya Mulya (dahulu Sekolah Tinggi Ilmu Ekonomi Prasetiya Mulya) pada tahun 2012, Perseroan secara konsisten berbagi pengetahuan dan pengalaman tentang pasar modal Indonesia melalui kuliah "Introduction to Capital Markets", dan "Legal Issues in Capital Market" bagi mahasiswa Program Studi S1 Keuangan & Perbankan, serta "Financial Markets" bagi mahasiswa S1 School of Applied Science, Technology, Engineering, Mathematics (STEM) Universitas Prasetiya Mulya.

Perseroan juga memberikan kesempatan kepada mahasiswa dari berbagai perguruan tinggi untuk bekerja sebagai karyawan magang di Perseroan untuk memperoleh pengetahuan praktis dan pengalaman di pasar modal.

Education at Universities

Since the signing of Memorandum of Understanding (MoU) on Capital Market Education with Universitas Prasetiya Mulya (formerly known as Sekolah Tinggi Ilmu Ekonomi Prasetiya Mulya) in 2012, the Company consistently shares knowledge and experience about the Indonesia Capital Market through lectures of "Introduction to Capital markets", and "Legal Issues in Capital Market" for Bachelor's Degree students Majoring in Finance & Banking, and "Financial Markets" for Bachelor's Degree students of School of Applied Science, Technology, Engineering, Mathematics (STEM) University of Prasetiya Mulya.

The Company also gives opportunity to students from various universities to work as internship in the Company to gain practical knowledge and experience at the capital market.

Edukasi Pasar Modal secara *Online* melalui *Webinar* dan Instagram Live

Tahun 2021 masih diwarnai oleh pandemi COVID-19, dan mengharuskan Perseroan melaksanakan kegiatan edukasi literasi dan inklusi keuangan kepada masyarakat secara *online* melalui *webinar* dan memanfaatkan fitur *Live* dalam media sosial *Instagram*.

Online Capital Market Education through Webinar and Instagram Live

The year 2021 was still marked by the COVID-19 pandemic, and required the Company to carry out financial literacy education and inclusion activities to the public online through webinars and use the Live feature on Instagram social media.

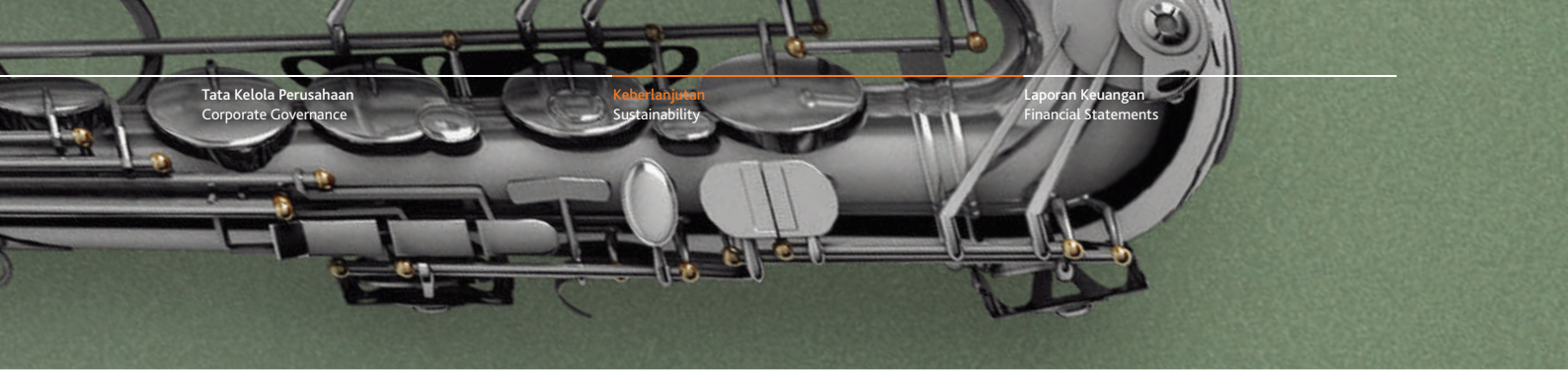

Setiap minggu Perseroan menyelenggarakan *webinar* dan *Live* IG dengan tema beragam dengan menghadirkan karyawan yang ahli di bidangnya sebagai nara sumber kegiatan ini. Perseroan juga berkolaborasi dengan manager investasi, emiten/perusahaan publik, dan lembaga keuangan lain untuk melakukan kegiatan edukasi literasi dan inklusi keuangan melalui *webinar* dan Instagram Live.

Program-program edukasi literasi dan inklusi keuangan Perseroan diharapkan dapat berkontribusi positif dalam meningkakan pengetahuan dan pemahaman masyarakat di bidang keuangan terutama bidang pasar modal.

Pengaduan Masyarakat

Mekanisme Pengaduan Masyarakat

Perseroan telah mengambil langkah-langkah untuk membina hubungan dan komunikasi yang baik dengan nasabah. Untuk meningkatkan pelayanan kepada nasabah, Perseroan telah menyediakan berbagai saluran komunikasi, yaitu:

- *Call Center*: +62-21 2924 9000
  Unit Call Center bertanggung jawab atas seluruh pertanyaan, keluhan, ataupun saran nasabah.

- E-mail: callcenter@trimegah.com
  Bagi nasabah yang ingin melakukan pengaduan secara tertulis, Perseroan juga menyediakan e-mail dengan alamat callcenter@trimegah.com.

- *Website* Perseroan
  Perseroan memiliki situs web resmi www.trimegah.com dimana pada *homepage*-nya tersedia menu/*link* untuk menghubungi *call center* dan e-mail *call center*.

Every week, the Company held webinars and Live IGs with various themes by presenting employees who were experts in their fields as the sources of this activity. The company also collaborated with investment managers, issuers/public companies, and other financial institutions to carry out financial literacy education and inclusion activities through webinars and Instagram Live.

The Company's financial literacy education and inclusion programs were expected to contribute positively in increasing the knowledge and understanding of the public in financial sector especially the capital market.

Public Complaint

Public Complaint Mechanism

The Company has taken a number measures to maintain good relationship and communications with clients. To improve services to clients, the Company has provided various communications channels, which are:

- Call Center: +62-21 2924 9000
  The Call Center Unit is responsible for all clients' questions, complaints, or suggestions.

- E-mail: callcenter@trimegah.com
  For clients who want to submit complaints in writing, the Company also provides an e-mail with address callcenter@trimegah.com.

- The Corporate Website
  The Company has an official website www.trimegah.com, which its homepage provides a menu/link that allows clients to connect to the call center's telephone number or email.

Kinerja Keberlanjutan
Sustainability Performance

Kinerja Sosial
Social Performance

- Media Sosial
  Perseroan juga memiliki media sosial yang menyediakan informasi mengenai produk dan layanan Perseroan, dan juga berfungsi sebagai sarana berinteraksi dengan publik dan nasabah, serta edukasi.

  Akun resmi Perseroan di media sosial adalah sebagai berikut:
  - Instagram : @trimegahsekuritas
  - Facebook : Trimegah Sekuritas
  - Youtube : Trimegah Sekuritas

- Social Media
  The Company also has social media that provides information about the Company's products and services, and also functions as a facility of interaction with the public and clients, and education.

  The Company's official account in social media is as follows:
  - Instagram : @trimegahsekuritas
  - Facebook : Trimegah Sekuritas
  - Youtube : Trimegah Sekuritas

Tindak Lanjut Penanganan

Call Center akan menganalisis pengaduan yang masuk, dan menindaklanjutinya dengan memberikan solusi secara langsung kepada nasabah, atau meneruskan pengaduan tersebut kepada unit kerja terkait jika dibutuhkan. Unit Call Center akan bekerja sama dengan unit kerja terkait untuk memastikan bahwa solusi yang diberikan cepat dan tepat, sesuai ekspektasi nasabah.

Handling Follow Up

Call Center will analyze the complaints and follow up by providing solution directly to the clients, or forwarding the complaints to the related working units if needed. Call Center Unit will cooperate with related work units to ensure that given solution is accurate, quick, according to clients' expectation.

Jumlah Pengaduan

Selama tahun 2021, Perseroan telah menangani keluhan, pertanyaan, dan kebutuhan informasi lainnya, baik yang diterima melalui telepon, e-mail maupun *website*. Seluruh aduan, informasi nasabah dan informasi lainnya tersebut diterima dengan baik oleh Call Center Perseroan, dan ditindaklanjuti sesuai ketentuan OJK terkait Perlindungan Konsumen.

Di samping itu, Perseroan juga memiliki kebijakan terkait *Whistleblower,* dimana perseroan menyediakan sarana pengaduan atas dugaan penyimpangan atau pelanggaran yang terjadi, baik oleh perorangan ataupun kelompok di lingkungan Perseroan yang dapat disampaikan melalui kepada unit Internal Audit melalui e-mail internal.audit@trimegah.com. Informasi detail mengenai Kebijakan Pelaporan Pelanggaran tercantum pada halaman 320.

Number of Complaints

During 2021, the Company has handled complaints, questions, and needs for other information, received by telephone, e-mail and website. All complaints, clients' information and other information are received well by Company's Call Center, and followed up in accordance with the provisions of the OJK related Consumer Protection.

In addition, the Company also has a policy regarding the Whistleblower, in which the Company provides a channel for complaints regarding alleged irregularities or violations that have occurred, either by individuals or groups within the Company, which can be submitted to the Internal Audit unit via internal e-mail audit@trimegah .com. Detailed information regarding the Whistleblower Policy is listed on page 320.

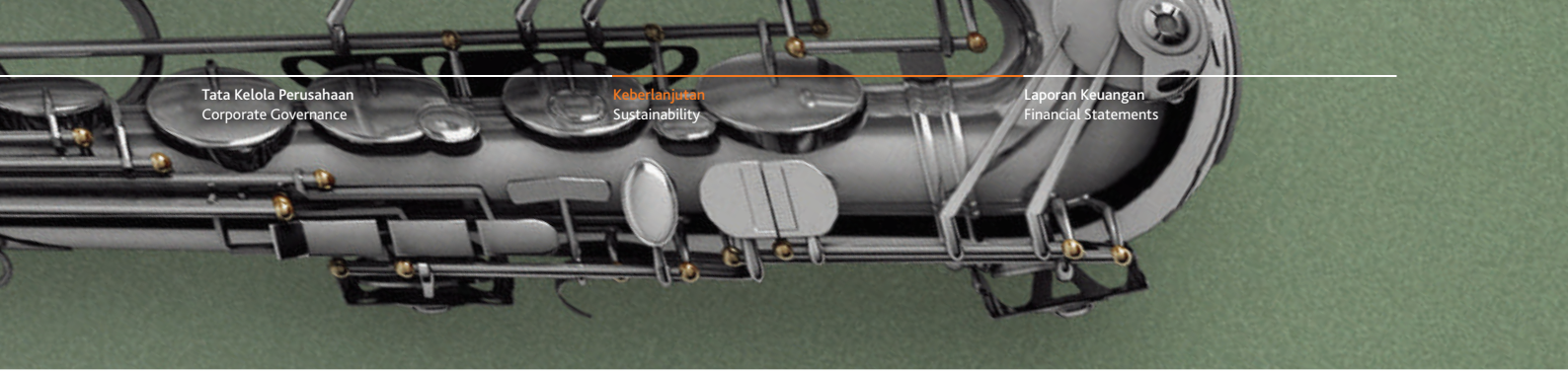

Kegiatan Tanggung Jawab Sosial Lingkungan

Perseroan menyadari bahwa kehadirannya tidak semata demi tujuan usaha, tapi juga untuk berkontribusi kepada masyarakat. Untuk itu, seiring dengan pertumbuhannya, Perseroan selalu berupaya untuk terus dapat memberikan dampak positif dan kontribusi bagi masyarakat melalui kegiatan *Corporate Social Responsibility* (CSR).

Kegiatan Tanggung Jawab Sosial Lingkungan (TJSL) yang dilaksanakan pada tahun 2021, sebagai berikut:

Corporate Social Responsibility Activities

The Company realizes that its presence is not only for business purposes, but also to contribute to society. For this reason, in line with its growth, the Company always strives to continue to created a positive impact and contribution to society through Corporate Social Responsibility (CSR) activities.

Corporate Social Responsibility (TJSL) activities carried out in 2021, as follows:

Kegiatan Tanggung Jawab Sosial Lingkungan Tahun 2021

Corporate Social Responsibility Activities in 2021

No.	Kegiatan Activity	Tujuan Pembangunan Berkelanjutan Sustainable Development Goals	Penjelasan Explanation	Capaian Achievements
1	Bantuan untuk karyawan korban bencana banjir.	SDG #1.5 Membangun yang dibutuhkan dan layanan keuangan termasuk keuangan mikro, daya tahan dan kesiapan masyarakat miskin dan kelompok rentan menghadapi perubahan iklim, krisis lingkungan, ekonomi, sosial, dan bencana.	Kegiatan ini merupakan bentuk kepedulian Perseroan kepada karyawan yang menjadi korban banjir di awal tahun 2021.	Perseroan menyalurkan dana Rp18.000.000,00, peralatan dan perlengkapan kebersihan.

Kinerja Keberlanjutan
Sustainability Performance

Kinerja Sosial
Social Performance

Kegiatan Tanggung Jawab Sosial Lingkungan Tahun 2021
Corporate Social Responsibility Activities in 2021

No.	Kegiatan Activity	Tujuan Pembangunan Berkelanjutan Sustainable Development Goals	Penjelasan Explanation	Capaian Achievements
1	Assistance for employees affected by the flood disaster.	SDG #1.5 Build the resilience of the poor and those in vulnerable situations and reduce their exposure and vulnerability to climate-related extreme events and other economic, social and environmental shocks and disasters.	This activity was a realization of the Company's care for employees who became a flood victims in early 2021.	The Company provided funds Rp18,000,000 cleaning equipment and supplies
2	Partisipasi dalam Penggalangan Dana Bantuan COVID-19 bersama PT Bursa Efek Indonesia (BEI), PT Kliring Penjaminan Efek Indonesia (KPEI), dan PT Kustodian Sentral Efek Indonesia (KSEI).	SDG #3 Kehidupan Sehat dan Sejahtera SDG #17 Kemitraan untuk Mencapai Tujuan	Dalam rangka menyambut HUT ke-44 Diaktifkannya Kembali Pasar Modal Indonesia, bersama-sama dengan BEI, KPEI and KSEI, Perseroan memberikan dukungan dana penanggulangan COVID-19, yang diperoleh dari *brokerage commission* tanggal 9 Agustus 2021. Dana yang dikumpulkan digunakan untuk santunan tenaga kesehatan, bantuan kepada petugas pemakaman umum, sentra vaksinasi, Gerakan Oksigen untuk Indonesia, bantuan ke rumah sakit darurat COVID-19, dan kegiatan kemanusiaan lainnya.	Perseroan menyumbangkan dana sebesar Rp150.000.000,00 dari *brokerage commission,* dan memperoleh apresiasi sebagai Top 15 Partisipasi terbesar dalam acara penggalangan dana tersebut.

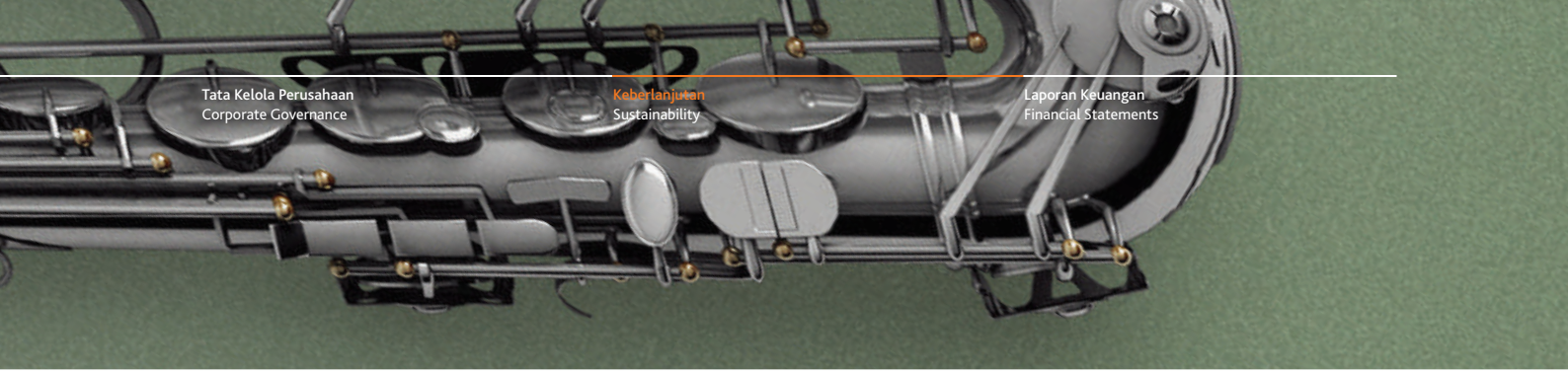

Kegiatan Tanggung Jawab Sosial Lingkungan Tahun 2021
Corporate Social Responsibility Activities in 2021

No.	Kegiatan Activity	Tujuan Pembangunan Berkelanjutan Sustainable Development Goals	Penjelasan Explanation	Capaian Achievements
2	Participation in the COVID-19 Fundraising Assistance with the Indonesia Stock Exchange (IDX), Indonesian Clearing and Guarantee Corporation (KPEI), Indonesian Central Securities Depository (KSEI).	SDG #3 Good Health and Well-being SDG #17 Partnership for the Goals	As a celebration of the 44th Anniversary of the Re-activation of the Indonesia Capital Market, together with IDX, KPEI, and KSEI, the Company provided funding support for COVID-19 Assistance, which was taken from the brokerage commission on August 9, 2021. The funds were used for compensation for health workers, assistance to public funeral workers, vaccination centers, Oxygen for Indonesia Movement, assistance to COVID-19 emergency hospitals, and other humanitarian activities.	The Company donated Rp150,000,000 from the brokerage commission, and was appreciated as the Top 15 largest donation in the fundraising event
3	Donasi Kemanusiaan Peduli Korban Erupsi Gunung Semeru yang disalurkan melalui Palang Merah Indonesia (PMI) Provinsi DKI Jakarta.	SDG #11.5 Mengurangi jumlah kematian dan jumlah orang terdampak, dan secara substansial mengurangi kerugian ekonomi relatif terhadap PDB global yang disebabkan oleh bencana, dengan fokus melindungi orang miskin dan orang-orang dalam situasi rentan	PT Trimegah Sekuritas Indonesia Tbk bersama dengan anak perusahaannya, PT Trimegah Asset Management, menyumbangkan sejumlah dana untuk membantu meringankan penderitaan para korban. Dana tersebut disalurkan melalui Palang Merah Indonesia (PMI) Provinsi DKI Jakarta pada Rabu, 8 Desember 2021.	Perseroan menyalurkan dana sebesar Rp50.000.00,00 melalui PMI Provinsi DKI Jakarta pada Rabu, 8 Desember 2021

Kinerja Keberlanjutan
Sustainability Performance

Kinerja Sosial
Social Performance

Kegiatan Tanggung Jawab Sosial Lingkungan Tahun 2021
Corporate Social Responsibility Activities in 2021

No.	Kegiatan Activity	Tujuan Pembangunan Berkelanjutan Sustainable Development Goals	Penjelasan Explanation	Capaian Achievements
3	Humanitarian Assistance for Victims of the Mount Semeru Eruption, donated through the Indonesian Red Cross (PMI) DKI Jakarta Province.	SDG #11.5 Reduce the number of deaths and the number of people affected and substantially decrease the direct economic losses relative to global gross domestic product caused by disasters, including water-related disasters, with a focus on protecting the poor and people in vulnerable situations	PT Trimegah Sekuritas Indonesia Tbk together with its subsidiary, PT Trimegah Asset Management, donated a funds to help ease the suffering of the victims of Mount Semeru Eruption. The funds were donated through the Indonesian Red Cross (PMI) DKI Jakarta Province on Wednesday, December 8, 2021.	The Company donated funds amounting to Rp50,000,000 through PMI DKI Jakarta Province on Wednesday, December 8, 2021

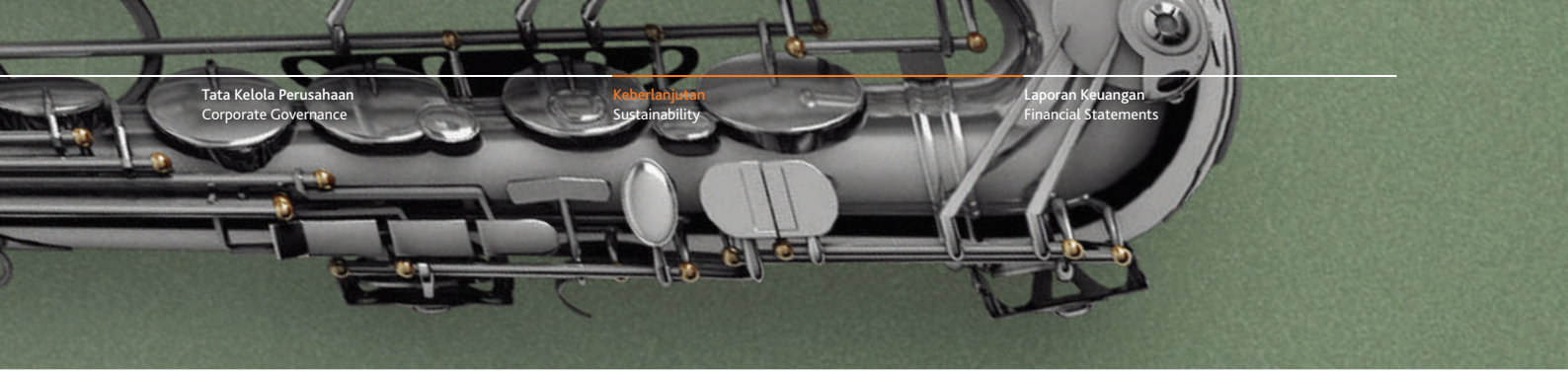

Tanggung Jawab Pengembangan Produk/Jasa Berkelanjutan
Responsibility of Sustainable Product/Service Development

Inovasi dan Pengembangan Produk/Jasa Berkelanjutan

Dalam pengembangan produk dan jasanya, Perseroan secara bertahap beradaptasi dengan prinsip-prinsip keuangan berkelanjutan.

Innovation and Development of Sustainable Product/Service

In developing its products and services, the Company gradually adapts to the principles of sustainable finance.

Trimegah e-Learning *Platform* Pasar Modal

Pada tahun 2019 Perseroan meluncurkan p*latform e-learning* pasar modal yang diberi nama Trimegah e-Learning (TELL) untuk memudahkan investor dan calon investor mempelajari pasar modal. Platform ini menghadirkan pembelajaran terstruktur melalui 6 kategori yang dimiliki yaitu *Basic Learning, Technical Analysis, Company Profile, Company Visit, Investment Ideas, dan Inspiration,* melalui streaming video secara gratis. Pengguna dapat mengakses berbagai materi terkait pasar modal, serta ragam informasi terkait perusahaan terbuka dan manajer investasi di Indonesia melalui situs web www.tell.co.id dan juga aplikasi TELL pada *handphone* yang menggunakan sistem Android.

Melalui platform ini, Perseroan mendorong calon investor, terutama milenial melek teknologi, untuk lebih memahami dan mengetahui seluk beluk pasar modal dan produk-produk investasi di pasar modal. Upaya ini juga turut mendukung perusahaan publik menyampaikan informasi mengenai bisnis dan strateginya kepada masyarakat dengan jangkauan yang lebih luas.

Trimegah Capital Market e-Learning Platform

In 2019, the Company launched a capital market e-learning platform called Trimegah e-Learning (TELL) to facilitate investors and potential investors to learn about the capital market. This platform offers structured learning through 6 categories, namely Basic Learning, Technical Analysis, Company Profile, Company Visit, Investment Ideas, and Aspiration, through free streaming video. Users can access various materials related to the capital market, as well as various information related to public companies and investment managers in Indonesia through website www.tell.co.id and also TELL application on cellphones that use the Android system.

Through this platform, the Company encourages potential investors, especially technology literate millennials, to better understand and know the ins and outs of the capital market and investment products in the capital market. This effort also supports public companies in disseminating information about their business and strategies to a wider public.

Produk/Jasa yang Sudah Dievaluasi Keamanannya Bagi Pelanggan

Perseroan memastikan seluruh produk investasi yang dipasarkan telah sesuai dengan ketentuan OJK dan regulator lainnya, serta ditawarkan sesuai dengan profil risiko nasabah.

Products/Services That Have Been Evaluated for Safety For Customers

The Company ensures that all investment products marketed are in compliance with the provisions of the OJK and other regulators, and offered according to the client's risk profile.

Kinerja Keberlanjutan
Sustainability Performance

Dampak Produk/Jasa

Perseroan selalu menyampaikan informasi tentang produk secara lengkap dan jelas, termasuk risiko investasi. Penyebaran informasi tersebut merupakan bagian dari edukasi kepada masyarakat, sekaligus mendukung edukasi literasi dan inklusi keuangan.

Perseroan berkomitmen untuk memproritaskan kepentingan nasabah dalam menjalankan usahanya, yang diwujudkan dengan menerapkan Peraturan OJK No. 1/POJK.07/2013 tentang Perlindungan Konsumen Sektor Jasa Keuangan.

The Impact of Product/Services

The Company always delivers complete and clear product information, including investment risks. Dissemination of this information is part of educating the public, as well as supporting financial literacy education and inclusion.

The Company is committed to prioritizing the interests of clients in doing its business, which is realized by implementing OJK Regulation No. 1/POJK.07/2013 concerning Consumer Protection in the Financial Services Sector.

Jumlah Produk yang Ditarik Kembali

Perseroan tidak melakukan penarikan produk/jasa pada tahun 2021.

Number of Products Recall

The Company does not recall any products/services in 2021.

Survei Kepuasan Pelanggan

Selama tahun 2021, Perseroan tidak menyelenggarakan survei kepuasan pelanggan.

Customer Satisfaction Survey

During 2021, the Company did not conduct any customer satisfaction survey.

Lembar Umpan Balik
Feedback Form

Laporan Keberlanjutan 2021 PT Trimegah Sekuritas Indonesia disajikan sebagai satu kesatuan dengan Laporan Tahunan 2021. Daftar pengungkapan sesuai Peraturan OJK Nomor 51/POJK.03/2017 tentang Penerapan Keuangan Berkelanjutan bagi Lembaga Jasa Keuangan, Emiten, dan Perusahaan Publik dapat dilihat pada halaman 375-376.

Guna meningkatkan kualitas pelaporan yang lebih baik pada tahun mendatang, kami akan sangat berterima kasih jika para pemangku kepentingan dapat memberikan kritik dan saran setelah membaca Laporan ini dengan cara mengisi Lembar Umpan Balik berikut ini.

The 2021 Sustainability Report of PT Trimegah Sekuritas Indonesia is presented as an integral part of the 2021 Annual Report. The list of disclosures in accordance with OJK Regulation Number 51/POJK.03/2017 concerning the Implementation of Sustainable Finance for Financial Services Institutions, Issuers, and Public Companies can be seen on page 375-376.

In order to improve the quality of reporting in the coming year, we would be very grateful if stakeholders could provide criticism and suggestions after reading this Report by filling out the Feedback Form below.

Profil Anda/Your Profile

Nama/Name : .....
Institusi/Perusahaan/Institution/Company : .....
E-mail : .....

Klasifikasi Pemangku Kepentingan/Stakeholder Classification
(Pilih satu dan beri tanda √ sesuai jawaban/Please choose one and mark √ according to the answer)

☐ Pemegang Saham/Shareholder ☐ Nasabah/Client ☐ Karyawan/Employee
☐ Mitra Kerja/Business Partner ☐ Masyarakat / Public
☐ Regulator/Regulator ☐ Lain-lain/Other:.....

Pernyataan/Statement **(Pilih satu dan beri tanda √ sesuai jawaban/** Please choose one and mark √ according to the answer)	**Ya**/Yes	**Tidak**/No
Laporan ini telah memberikan informasi mengenai PT Trimegah Sekuritas Indonesia Tbk yang bermanfaat bagi Anda. This report has provided information about PT Trimegah Sekuritas Indonesia Tbk that is useful for you.		
Laporan ini sudah cukup lengkap dan jelas dalam menggambarkan kinerja Perseroan terkait pembangunan berkelanjutan. This report is quite complete and clear in describing the Company's performance related to sustainable development.		

Lembar Umpan Balik
Feedback Form

Pernyataan/Statement **(Pilih satu dan beri tanda √ sesuai jawaban/** Please choose one and mark √ according to the answer)	**Ya**/Yes	**Tidak**/No
Bentuk, tampilan dan penyajian laporan mudah dipahami. The form, display and presentation of the report are easy to understand.		

Mohon berikan saran Anda atas Laporan ini/Please provide your suggestion on this report:

Umpan Balik dapat dikirimkan kembali kepada kami melalui E-mail/Fax atau Pos ke alamat:

Sekretaris Perusahaan & Investor Relations
PT Trimegah Sekuritas Indonesia Tbk
Gedung Artha Graha Lantai 18 & 19
Jl. Jend. Sudirman Kav. 52-53
Jakarta 12190, Indonesia
E-mail : investor.relation@trimegah.com
Fax : +62 21 2924 9150

Feedback Form can be sent back to us by E-mail/ Fax or Post to:

Corporate Secretary & Investor Relations
PT Trimegah Sekuritas Indonesia Tbk
Gedung Artha Graha 18th & 19th Floor
Jl. Jend. Sudirman Kav. 52-53
Jakarta 12190, Indonesia
E-mail : investor.relation@trimegah.com
Fax : +62 21 2924 9150

Daftar Pengungkapan Sesuai POJK 51/POJK.03/2017

List of Disclosure Based on OJK Regulation No. 51/POJK/03/2017

No	Rincian	Halaman Page	Details
A	**Strategi Keberlanjutan**		**Sustainabillity Strategy**
A.1	Penjelasan Strategi Keberlanjutan	329	Explanation of the Sustainability Strategy
B	**Ikhtisar Kinerja Keberlanjutan**		**Sustainabillity Performance Highlihts**
B.1	Aspek Ekonomi	14-15	Economic Aspect
B.2	Aspek Lingkungan Hidup	15-16	Environmental Aspect
B.3	Aspek Sosial	16	Social Aspect
C	**Profil Perusahaan**		**Company Profile**
C.1	Visi, Misi, dan Nilai Perusahaan	46-47	Vision, Mission and Corporate Values
C.2	Alamat Perusahaan	43, 44, 74	Company's Address
C.3	Skala Usaha		Company's Scale
	a. Total Aset dan Total Kewajiban	12, 138	a. Total Assets and Total Liabilities
	b. Data Karyawan	72-73, 98-99	b. Employee Data
	c. Komposisi Pemegang Saham	64	c. Composition of Shareholders
	d. Wilayah Operasional	74	d. Operational Area
C.5	Keanggotaan pada Asosiasi	77	Memberships in Associations
C.6	Perubahan yang Bersifat Signifikan	79	Significant Changes
D	**Penjelasan Direksi**	**30-34**	**Explanation from the Board of Directors**
E	**Tata Kelola Keberlanjutan**		**Sustainabillity Governance**
E.1	Penanggung Jawab Penerapan Keuangan Berkelanjutan	332	Person in Charge in Implementation of Sustainable Finance
E.2	Pengembangan Kompetensi terkait Keuangan Berkelanjutan	334-335	Competency Development Related to Sustainable Finance

Daftar Pengungkapan Sesuai POJK 51/POJK.03/2017

List of Disclosure Based on OJK Regulation No. 51/POJK/03/2017

No	Rincian	Halaman Page	Details
E.3	Penilaian Risiko Atas Penerapan Keuangan Berkelanjutan	340-341	Risk Assessment of Sustainable Financial Implementation
E.4	Hubungan Dengan Pemangku Kepentingan	342-345	Relationships with Stakeholders
E.5	Permasalahan Penerapan Keuangan Berkelanjutan	346	Issues in Implementation of Sustainable Finance
F	**Kinerja Keberlanjutan**		**Sustainabillity Performance**
F.1	Kegiatan Membangun Budaya Keberlanjutan	348-349	Activities to Build a Sustainability Culture
F.2 - F.3	Kinerja Ekonomi	350-351, 140, 147	Economic Performance
F.4 - F.8	Kinerja Lingkungan Hidup	352-355	Environmental Performance
F.17 - F.25	Kinerja Sosial	356-370	Social Performance
F.26 - F.30	Tanggung Jawab Pengembangan Produk/Jasa Berkelanjutan	371-372, 107, 117	Responsibility for Sustainable Product/Service Development
G	**Lain-lain**		**Others**
G.1	Verifikasi Tertulis dari Pihak Independen	-	Written Verification from an Independent Party
G.2	Lempar Umpan Balik	373-374	Feedback Form
G.3	Tanggapan/Umpan Balik terhadap Laporan Keberlanjutan Tahun Sebelumnya*	-	Feedback on Previous Year's Sustainability Report *
G.4	Daftar Pengungkapan Sesuai POJK No. 51/POJK.03/2017	375-376	List of Disclosures According to POJK No. 51/POJK.03/2017

*) Laporan ini merupakan Laporan Keberlanjutan pertama Perseroan, sehingga belum ada umpan balik dari pembaca.

*) This report is the Company's first Sustainability Report, therefore there are no feedbacks from readers.





07

THE ROCKESTRA'S REVENUE

LAPORAN KEUANGAN
Financial Statements



Laporan Keuangan
Financial Statements

PT Trimegah Sekuritas Indonesia Tbk
dan entitas anaknya/*and its subsidiaries*

Laporan keuangan konsolidasian
tanggal 31 Desember 2021 dan
untuk tahun yang berakhir pada tanggal tersebut
beserta laporan auditor independen/
Consolidated financial statements
as of December 31, 2021 and
for the year then ended
with independent auditors' report

SURAT PERNYATAAN DIREKSI DAN DEWAN KOMISARIS TENTANG TANGGUNG JAWAB ATAS LAPORAN KEUANGAN KONSOLIDASIAN TANGGAL 31 DESEMBER 2021 DAN UNTUK TAHUN YANG BERAKHIR PADA TANGGAL TERSEBUT PT TRIMEGAH SEKURITAS INDONESIA TBK DAN ENTITAS ANAKNYA

BOARD OF DIRECTORS' AND BOARD OF COMMISSIONERS' STATEMENT LETTER REGARDING RESPONSIBILITY FOR THE CONSOLIDATED FINANCIAL STATEMENTS AS OF DECEMBER 31, 2021 AND FOR THE YEAR THEN ENDED PT TRIMEGAH SEKURITAS INDONESIA TBK AND ITS SUBSIDIARIES

Kami yang bertanda tangan di bawah ini :			:	*We, the undersigned below*
Nama	:	Stephanus Turangan	:	*Name*
Alamat Kantor	:	PT Trimegah Sekuritas Indonesia Tbk Gedung Artha Graha Lantai 18 & 19 Jl. Jend. Sudirman Kav. 52-53 Jakarta 12190	:	*Office Address*
Alamat Domisili	:	Jl. Tulodong Bawah B17, RT/RW 010/004 Kel. Selong, Kec. Kebayoran Baru Jakarta Selatan	:	*Residential Address*
Nomor Telepon	:	+62-21 2924 9088	:	*Phone Number*
Jabatan	:	Direktur Utama / *President Director*	:	*Position*
Ruang Lingkup Tanggung Jawab	:	Fixed Income Trading, Equity Trading, Human Capital, Internal Audit, Research, Legal, Digital Transformation / *Fixed Income Trading, Equity Trading, Human Capital, Internal Audit, Research, Legal, Digital Transformation*	:	*Scope of Responsibility*
Nama	:	Syahlandi Armand Saleh	:	*Name*
Alamat Kantor	:	PT Trimegah Sekuritas Indonesia Tbk Gedung Artha Graha Lantai 18 & 19 Jl. Jend. Sudirman Kav. 52-53 Jakarta 12190	:	*Office Address*
Alamat Domisili	:	Jl. Pemuda No. 707, RT/RW 008/005, Kel. Jati, Kec. Pulogadung Jakarta Timur	:	*Residential Address*
Nomor Telepon	:	+62-21 2924 9088	:	*Phone Number*
Jabatan	:	Direktur / *Director*	:	*Position*
Ruang Lingkup Tanggung Jawab	:	Finance, Accounting & Tax, Corporate Risk Management & Compliance, Operations/ *Finance, Accounting & Tax, Corporate Risk Management & Compliance, Operations*	:	*Scope of Responsibility*
Nama	:	David Agus	:	*Name*
Alamat Kantor	:	PT Trimegah Sekuritas Indonesia Tbk Gedung Artha Graha Lantai 18 & 19 Jl. Jend. Sudirman Kav. 52-53 Jakarta 12190	:	*Office Address*
Alamat Domisili	:	Jl. Gd. Kirana TMR VIII G. 9 No. 42, RT/RW 009/008 Kel. Kelapa Gading Barat, Kec. Kelapa Gading, Jakarta Utara	:	*Residential Address*
Nomor Telepon	:	+62-21 2924 9088	:	*Phone Number*
Jabatan	:	Direktur / *Director*	:	*Position*
Ruang Lingkup Tanggung Jawab	:	Investment Banking, Sekretaris Perusahaan, Investor Relations, Marketing Communications / *Investment Banking, Corporate Secretary, Investor Relations, Marketing Communications*	:	*Scope of Responsibility*
Nama	:	Rizal Bambang Prasetio	:	*Name*
Alamat Kantor	:	PT Trimegah Sekuritas Indonesia Tbk Gedung Artha Graha Lantai 18 & 19 Jl. Jend. Sudirman Kav. 52-53 Jakarta 12190	:	*Office Address*
Alamat Domisili	:	Jl. Ciawi III/14, RT/RW 002/007 Kel. Rawa Barat, Kec. Kebayoran Baru Jakarta Selatan	:	*Residential Address*
Nomor Telepon	:	+62-21 2924 9088	:	*Phone Number*
Jabatan	:	Komisaris Utama/Komisaris Independen / *President Commissioner/Independent Commissioner*	:	*Position*

Menyatakan bahwa :

1. Kami bertanggung jawab atas penyusunan dan penyajian laporan keuangan konsolidasian PT Trimegah Sekuritas Indonesia Tbk dan entitas anaknya;
2. Laporan keuangan konsolidasian PT Trimegah Sekuritas Indonesia Tbk dan entitas anaknya telah disusun dan disajikan sesuai dengan Standar Akuntansi Keuangan di Indonesia;
3. a. Semua informasi dalam laporan keuangan konsolidasian PT Trimegah Sekuritas Indonesia Tbk dan entitas anaknya telah dimuat secara lengkap dan benar;
   b. Laporan keuangan konsolidasian PT Trimegah Sekuritas Indonesia Tbk dan entitas anaknya tidak mengandung informasi atau fakta material yang tidak benar, dan tidak menghilangkan informasi atau fakta material;
4. Kami bertanggung jawab atas sistem pengendalian internal dalam PT Trimegah Sekuritas Indonesia Tbk dan entitas anaknya.

Demikian pernyataan ini dibuat dengan sebenarnya.

Declare that :

1. *We are responsible for the preparation and presentation of PT Trimegah Sekuritas Indonesia Tbk and its subsidiaries consolidated financial statements;*
2. *PT Trimegah Sekuritas Indonesia Tbk and its subsidiaries consolidated financial statements have been prepared and presented in accordance with Indonesian Financial Accounting Standards;*
3. a. *All information in the PT Trimegah Sekuritas Indonesia Tbk and its subsidiaries consolidated financial statements have been disclosed in a complete and truthful manner;*
   b. *PT Trimegah Sekuritas Indonesia Tbk and its subsidiaries consolidated financial statements do not contain any incorrect information or material fact, nor do they omit information or material facts;*
4. *We are responsible for PT Trimegah Sekuritas Indonesia Tbk and its subsidiaries internal control system.*

This statement is made truthfully.

Jakarta, 21 April 2022 /*April 21, 2022*
PT Trimegah Sekuritas Indonesia Tbk

Direksi



Stephanus Turangan	Syafriandi Armand Saleh	David Agus
Direktur Utama / *President Director*	Direktur / *Director*	Direktur/ *Director*

Komisaris

Rizal Bambang Prasetijo
Komisaris Utama/Komisaris Independen /
President Commissioner/Independent Commissioner

The original consolidated financial statements included herein are in the Indonesian language.

PT TRIMEGAH SEKURITAS INDONESIA TBK
DAN ENTITAS ANAKNYA
LAPORAN KEUANGAN KONSOLIDASIAN
TANGGAL 31 DESEMBER 2021 DAN UNTUK TAHUN YANG BERAKHIR PADA TANGGAL TERSEBUT
BESERTA LAPORAN AUDITOR INDEPENDEN

PT TRIMEGAH SEKURITAS INDONESIA TBK
AND ITS SUBSIDIARIES
CONSOLIDATED FINANCIAL STATEMENTS
AS OF DECEMBER 31, 2021 AND
FOR THE YEAR THEN ENDED
WITH INDEPENDENT AUDITORS' REPORT

Daftar Isi / ***Table of Contents***

	Halaman/ *Page*	
Laporan Auditor Independen		*Independent Auditors' Report*
Laporan Posisi Keuangan Konsolidasian	1-2	*Consolidated Statement of Financial Position*
Laporan Laba Rugi dan Penghasilan Komprehensif Lain Konsolidasian	3-4	*Consolidated Statement of Profit or Loss and Other Comprehensive Income*
Laporan Perubahan Ekuitas Konsolidasian	5	*Consolidated Statement of Changes in Equity*
Laporan Arus Kas Konsolidasian	6-7	*Consolidated Statement of Cash Flows*
Catatan Atas Laporan Keuangan Konsolidasian	8-149	*Notes to the Consolidated Financial Statements*
Lampiran (Informasi Keuangan Tambahan Terhadap Laporan Keuangan Konsolidasian Tentang Informasi Keuangan Entitas Induk):		*Appendices (Supplementary Financial Information to the Consolidated Financial Statements Regarding the Financial Information of the Parent Entity):*
Laporan Posisi Keuangan Entitas Induk	1/1	*Statements of Financial Position of the Parent Entity*
Laporan Laba Rugi dan Penghasilan Komprehensif Lain Entitas Induk	1/3	*Statements of Profit or Loss and Other Comprehensive Income of the Parent Entity*
Laporan Perubahan Ekuitas Entitas Induk	1/5	*Statements of Changes in Equity of the Parent Entity*
Laporan Arus Kas Entitas Induk	1/6	*Statements of Cash Flows of the Parent Entity*
Catatan atas Laporan Keuangan Entitas Induk	1/9	*Notes to the Financial Statements of the Parent Entity*

****

EY
Building a better working world

Purwantono, Sungkoro & Surja

Indonesia Stock Exchange Building
Tower 2, 7th Floor
Jl. Jend. Sudirman Kav. 52-53
Jakarta 12190, Indonesia

Tel : +62 21 5289 5000
Fax: +62 21 5289 4100
ey.com/id

The original report included herein is in the Indonesian language.

Laporan Auditor Independen

Laporan No. 00705/2.1032/AU.1/09/1681-2/1/IV/2022

Pemegang Saham, Dewan Komisaris dan Direksi
PT Trimegah Sekuritas Indonesia Tbk

Kami telah mengaudit laporan keuangan konsolidasian PT Trimegah Sekuritas Indonesia Tbk dan entitas anaknya terlampir, yang terdiri dari laporan posisi keuangan konsolidasian tanggal 31 Desember 2021, serta laporan laba rugi dan penghasilan komprehensif lain, laporan perubahan ekuitas, dan laporan arus kas konsolidasian untuk tahun yang berakhir pada tanggal tersebut, dan suatu ikhtisar kebijakan akuntansi signifikan dan informasi penjelasan lainnya.

Tanggung jawab manajemen atas laporan keuangan

Manajemen bertanggung jawab atas penyusunan dan penyajian wajar laporan keuangan konsolidasian tersebut sesuai dengan Standar Akuntansi Keuangan di Indonesia, dan atas pengendalian internal yang dianggap perlu oleh manajemen untuk memungkinkan penyusunan laporan keuangan konsolidasian yang bebas dari kesalahan penyajian material, baik yang disebabkan oleh kecurangan maupun kesalahan.

Tanggung jawab auditor

Tanggung jawab kami adalah untuk menyatakan suatu opini atas laporan keuangan konsolidasian tersebut berdasarkan audit kami. Kami melaksanakan audit kami berdasarkan Standar Audit yang ditetapkan oleh Institut Akuntan Publik Indonesia. Standar tersebut mengharuskan kami untuk mematuhi ketentuan etika serta merencanakan dan melaksanakan audit untuk memperoleh keyakinan memadai tentang apakah laporan keuangan konsolidasian tersebut bebas dari kesalahan penyajian material.

Independent Auditors' Report

Report No. 00705/2.1032/AU.1/09/1681-2/1/IV/2022

The Shareholders, the Board of Commissioners and the Board of Directors
PT Trimegah Sekuritas Indonesia Tbk

We have audited the accompanying consolidated financial statements of PT Trimegah Sekuritas Indonesia Tbk and its subsidiaries, which comprise the consolidated statement of financial position as of December 31, 2021, and the consolidated statements of profit or loss and other comprehensive income, changes in equity, and cash flows for the year then ended, and a summary of significant accounting policies and other explanatory information.

Management's responsibility for the financial statements

Management is responsible for the preparation and fair presentation of such consolidated financial statements in accordance with Indonesian Financial Accounting Standards, and for such internal control as management determines is necessary to enable the preparation of consolidated financial statements that are free from material misstatement, whether due to fraud or error.

Auditors' responsibility

Our responsibility is to express an opinion on such consolidated financial statements based on our audit. We conducted our audit in accordance with Standards on Auditing established by the Indonesian Institute of Certified Public Accountants. Those standards require that we comply with ethical requirements and plan and perform the audit to obtain reasonable assurance about whether such consolidated financial statements are free from material misstatement.

Building a better working world

The original report included herein is in the Indonesian language.

Laporan Auditor Independen (lanjutan)

Laporan No. 00705/2.1032/AU.1/09/1681-2/1/IV/2022 (lanjutan)

Tanggung jawab auditor (lanjutan)

Suatu audit melibatkan pelaksanaan prosedur untuk memperoleh bukti audit tentang angka-angka dan pengungkapan dalam laporan keuangan. Prosedur yang dipilih bergantung pada pertimbangan auditor, termasuk penilaian atas risiko kesalahan penyajian material dalam laporan keuangan, baik yang disebabkan oleh kecurangan maupun kesalahan. Dalam melakukan penilaian risiko tersebut, auditor mempertimbangkan pengendalian internal yang relevan dengan penyusunan dan penyajian wajar laporan keuangan entitas untuk merancang prosedur audit yang tepat sesuai dengan kondisinya, tetapi bukan untuk tujuan menyatakan opini atas keefektivitasan pengendalian internal entitas. Suatu audit juga mencakup pengevaluasian atas ketepatan kebijakan akuntansi yang digunakan dan kewajaran estimasi akuntansi yang dibuat oleh manajemen, serta pengevaluasian atas penyajian laporan keuangan secara keseluruhan.

Kami yakin bahwa bukti audit yang telah kami peroleh adalah cukup dan tepat untuk menyediakan suatu basis bagi opini audit kami.

Opini

Menurut opini kami, laporan keuangan konsolidasian terlampir menyajikan secara wajar, dalam semua hal yang material, posisi keuangan konsolidasian PT Trimegah Sekuritas Indonesia Tbk dan entitas anaknya tanggal 31 Desember 2021, serta kinerja keuangan dan arus kas konsolidasiannya untuk tahun yang berakhir pada tanggal tersebut, sesuai dengan Standar Akuntansi Keuangan di Indonesia.

Hal lain

Audit kami atas laporan keuangan konsolidasian PT Trimegah Sekuritas Indonesia Tbk dan entitas anaknya tanggal 31 Desember 2021 dan untuk tahun yang berakhir pada tanggal tersebut terlampir, dilaksanakan dengan tujuan untuk merumuskan suatu opini atas laporan keuangan konsolidasian tersebut secara keseluruhan.

Independent Auditors' Report (continued)

Report No. 00705/2.1032/AU.1/09/1681-2/1/IV/2022 (continued)

Auditors' responsibility (continued)

An audit involves performing procedures to obtain audit evidence about the amounts and disclosures in the financial statements. The procedures selected depend on the auditors' judgment, including the assessment of the risks of material misstatement of the financial statements, whether due to fraud or error. In making those risk assessments, the auditors consider internal control relevant to the entity's preparation and fair presentation of the financial statements in order to design audit procedures that are appropriate in the circumstances, but not for the purpose of expressing an opinion on the effectiveness of the entity's internal control. An audit also includes evaluating the appropriateness of accounting policies used and the reasonableness of accounting estimates made by management, as well as evaluating the overall presentation of the financial statements.

We believe that the audit evidence we have obtained is sufficient and appropriate to provide a basis for our audit opinion.

Opinion

In our opinion, the accompanying consolidated financial statements present fairly, in all material respects, the consolidated financial position of PT Trimegah Sekuritas Indonesia Tbk and its subsidiaries as of December 31, 2021, and their consolidated financial performance and cash flows for the year then ended, in accordance with Indonesian Financial Accounting Standards.

Other matter

Our audit of the accompanying consolidated financial statements of PT Trimegah Sekuritas Indonesia Tbk and its subsidiaries as of December 31, 2021, and for the year then ended, was performed for the purpose of forming an opinion on such consolidated financial statements taken as a whole.

Building a better working world

The original report included herein is in the Indonesian language.

Laporan Auditor Independen (lanjutan)

Laporan No. 00705/2.1032/AU.1/09/1681-2/1/IV/2022 (lanjutan)

Hal lain (lanjutan)

Informasi keuangan PT Trimegah Sekuritas Indonesia Tbk (entitas induk) terlampir, yang terdiri dari laporan posisi keuangan tanggal 31 Desember 2021, serta laporan laba rugi dan penghasilan komprehensif lain, laporan perubahan ekuitas, dan laporan arus kas untuk tahun yang berakhir pada tanggal tersebut, dan suatu ikhtisar kebijakan akuntansi signifikan dan informasi penjelasan lainnya (secara kolektif disebut sebagai "Informasi Keuangan Entitas Induk"), yang disajikan sebagai informasi tambahan terhadap laporan keuangan konsolidasian terlampir, disajikan untuk tujuan analisis tambahan dan bukan merupakan bagian dari laporan keuangan konsolidasian tersebut terlampir yang diharuskan menurut Standar Akuntansi Keuangan di Indonesia. Informasi Keuangan Entitas Induk merupakan tanggung jawab manajemen serta dihasilkan dari dan berkaitan secara langsung dengan catatan akuntansi dan catatan lainnya yang mendasarinya yang digunakan untuk menyusun laporan keuangan konsolidasian terlampir. Informasi Keuangan Entitas Induk telah menjadi objek prosedur audit yang diterapkan dalam audit atas laporan keuangan konsolidasian terlampir berdasarkan Standar Audit yang ditetapkan oleh Institut Akuntan Publik Indonesia. Menurut opini kami, Informasi Keuangan Entitas Induk disajikan secara wajar, dalam semua hal yang material, berkaitan dengan laporan keuangan konsolidasian terlampir secara keseluruhan.

Independent Auditors' Report (continued)

Report No. 00705/2.1032/AU.1/09/1681-2/1/IV/2022 (continued)

Other matter (continued)

The accompanying financial information of PT Trimegah Sekuritas Indonesia Tbk (parent entity), which comprises the statement of financial position as of December 31, 2021, and the statements of profit or loss and other comprehensive income, changes in equity, and cash flows for the year then ended, and a summary of significant accounts policies and other explanatory information (collectively referred to as the "Parent Entity Financial Information"), which is presented as a supplementary information to the accompanying consolidated financial statements, is presented for the purposes of additional analysis and is not a required part of the accompanying consolidated financial statements under Indonesian Financial Accounting Standards. The Parent Entity Financial Information is the responsibility of management and was derived from and relates directly to the underlying accounting and other records used to prepare the accompanying consolidated financial statements. The Parent Entity Financial Information has been subjected to the auditing procedures applied in the audit of the accompanying consolidated financial statements in accordance with Standards on Auditing established by the Indonesian Institute of Certified Public Accountants. In our opinion, the Parent Entity Financial Information is fairly stated, in all material respects, in relation to the accompanying consolidated financial statement taken as a whole.

Purwantono, Sungkoro & Surja

Christophorus Alvin Kossim
Registrasi Akuntan Publik No. AP. 1681/*Public Accountant Registration No. AP. 1681*

21 April 2022/*April 21, 2022*

00705

**PT TRIMEGAH SEKURITAS INDONESIA TBK
DAN ENTITAS ANAKNYA
LAPORAN POSISI KEUANGAN
KONSOLIDASIAN
Tanggal 31 Desember 2021
(Disajikan dalam ribuan Rupiah,
kecuali dinyatakan lain)**

***PT TRIMEGAH SEKURITAS INDONESIA TBK
AND ITS SUBSIDIARIES
CONSOLIDATED STATEMENT OF
FINANCIAL POSITION
As of December 31, 2021
(Expressed in thousands of Rupiah,
unless otherwise stated)***

	31 Desember/ *December 31,* 2021	Catatan/ *Notes*	31 Desember/ *December 31,* 2020	
ASET				***ASSETS***
Kas dan setara kas	444.235.404	2f,2g 4,46,47	421.047.949	*Cash and cash equivalents*
Portofolio efek - neto	296.664.683	2d,2e,2f,2h, 2m,5,42,46,47	273.833.120	*Marketable securities - net*
Piutang beli efek dengan janji jual kembali - neto	325.010.001	2e,2m 7,46,47	375.952.179	*Reverse repo receivables - net*
Piutang lembaga kliring dan penjaminan	150.215.858	2e,2m 6,46,47	67.944.379	*Receivables from clearing and guarantee institution*
Piutang perusahaan efek	33.284.918	2e,2h,2m 8,46,47	5.879.217	*Receivables from securities companies*
Piutang nasabah				*Receivables from customers*
Pihak ketiga	363.447.085	9,46,47	1.357.884.485	*Third parties*
Dikurangi: cadangan kerugian penurunan nilai	(4.993.972)		(5.447.261)	*Less: allowance for impairment losses*
Total piutang nasabah - neto	358.453.113		1.352.437.224	*Total receivables from customers - net*
Piutang kegiatan manajer investasi	13.469.727	2d,2e,2m 10,42,46,47	10.446.741	*Receivables from investment manager activities*
Piutang kegiatan penjaminan emisi efek dan jasa penasihat keuangan	987.116	2e,2m 11,46,47	-	*Receivables from underwriting and financial advisory services*
Piutang lain-lain - neto	38.585.882	2e,2m,12 42,46,47	44.613.597	*Other receivables - net*
Biaya dibayar dimuka	31.560.282	2m,2q,13	13.907.494	*Prepaid expenses*
Pajak dibayar dimuka	2.178.900	2r,20a	2.178.900	*Prepaid tax*
Penyertaan saham	435.000	2e,2i,2m 14,46,47	435.000	*Investment in shares*
Aset pajak tangguhan - neto	44.548.154	2r,20d	39.094.057	*Deferred tax assets - net*
Aset tetap dan aset hak guna - setelah dikurangi akumulasi penyusutan masing-masing sebesar Rp109.178.935 dan Rp102.178.541 per 31 Desember 2021 dan 2020	49.683.574	2k,15	52.675.284	*Fixed assets and right-of-use assets - net of accumulated depreciation of Rp109,178,935 and Rp102,178,541 as of December 31, 2021 and 2020, respectively*
Aset takberwujud - setelah dikurangi akumulasi amortisasi masing-masing sebesar Rp32.446.515 dan Rp26.171.001 per 31 Desember 2021 dan 2020	26.009.287	2l,16	11.519.548	*Intangible assets - net of accumulated amortization of Rp32,446,515 and Rp26,171,001 as of December 31, 2021 and 2020, respectively*
Aset lain-lain	4.519.941	17,46,47	4.423.904	*Other assets*
TOTAL ASET	**1.819.841.840**		**2.676.388.593**	***TOTAL ASSETS***

Catatan atas laporan keuangan konsolidasian terlampir merupakan bagian yang tidak terpisahkan dari laporan keuangan konsolidasian secara keseluruhan.

The accompanying notes to the consolidated financial statements form an integral part of these consolidated financial statements, taken as a whole.

**PT TRIMEGAH SEKURITAS INDONESIA TBK
DAN ENTITAS ANAKNYA
LAPORAN POSISI KEUANGAN
KONSOLIDASIAN (lanjutan)
Tanggal 31 Desember 2021
(Disajikan dalam ribuan Rupiah,
kecuali dinyatakan lain)**

***PT TRIMEGAH SEKURITAS INDONESIA TBK
AND ITS SUBSIDIARIES
CONSOLIDATED STATEMENT OF
FINANCIAL POSITION (continued)
As of December 31, 2021
(Expressed in thousands of Rupiah,
unless otherwise stated)***

	31 Desember/ *December 31,* 2021	Catatan/ *Notes*	31 Desember/ *December 31,* 2020	
LIABILITAS DAN EKUITAS				***LIABILITIES AND EQUITY***
LIABILITAS				***LIABILITIES***
Utang bank	200.000.000	2e,18 44,46,47	250.000.000	*Bank loans*
Utang lembaga kliring dan penjaminan	14.498.238	2e,2i 6,46,47	-	*Payable to clearing and guarantee institution*
Utang nasabah				*Payable to customers*
Pihak berelasi	2.419.589	2d,2e,19	56.041	*Related parties*
Pihak ketiga	236.402.030	42,46,47	1.112.057.041	*Third parties*
Utang pajak	21.067.365	2r,20b	21.728.112	*Taxes payable*
Utang lain-lain	19.395.354	2e,22,46,47	8.577.212	*Other payable*
Surat utang jangka pendek	192.400.000	2e,23,46,47	86.000.000	*Short-term promissory notes*
Beban akrual dan pendapatan ditangguhkan	60.232.917	2e,24,46,47	37.651.311	*Accrued expenses and unearned revenue*
Liabilitas sewa	37.368.343	2n,21	39.795.891	*Lease liabilities*
Surat utang jangka menengah	122.012.976	2d,25	249.932.122	*Medium-term promissory notes*
Liabilitas imbalan kerja	36.873.557	2d,2o,26	48.247.380	*Employee benefits liabilities*
Total Liabilitas	942.670.369		1.854.045.110	*Total Liabilities*
EKUITAS				***EQUITY***
Modal saham - nilai nominal Rp50 per saham (nilai penuh)				*Share capital - Rp50 (full amount) par value per share*
Modal dasar - 13.600.000.000 saham				*Authorized capital - 13,600,000,000 shares*
Modal ditempatkan dan disetor penuh - sebesar 7.109.300.000 saham	355.465.000	1,27	355.465.000	*Issued and fully paid capital - 7,109,300,000 shares*
Tambahan modal disetor	123.828.834	1,28	123.828.834	*Additional paid-in capital*
Cadangan umum	8.475.000	29	7.375.000	*General reserve*
Pengukuran kembali liabilitas imbalan kerja, setelah pajak tangguhan	26.497.480	26	23.563.404	*Remeasurement of employee benefits liabilities, net of deferred tax*
Saldo laba	362.661.626		311.868.731	*Retained earnings*
Ekuitas yang dapat diatribusikan kepada pemilik Entitas Induk	876.927.940		822.100.969	*Equity attributable to Equity Holders of the Parent Company*
Kepentingan non - pengendali	243.531	30	242.514	*Non - controlling interests*
Total Ekuitas	877.171.471		822.343.483	*Total Equity*
TOTAL LIABILITAS DAN EKUITAS	**1.819.841.840**		**2.676.388.593**	***TOTAL LIABILITIES AND EQUITY***

Catatan atas laporan keuangan konsolidasian terlampir merupakan bagian yang tidak terpisahkan dari laporan keuangan konsolidasian secara keseluruhan.

The accompanying notes to the consolidated financial statements form an integral part of these consolidated financial statements, taken as a whole.

PT TRIMEGAH SEKURITAS INDONESIA TBK
DAN ENTITAS ANAKNYA
LAPORAN LABA RUGI DAN PENGHASILAN KOMPREHENSIF LAIN KONSOLIDASIAN
Untuk Tahun yang Berakhir pada
Tanggal 31 Desember 2021
(Disajikan dalam ribuan Rupiah,
kecuali dinyatakan lain)

PT TRIMEGAH SEKURITAS INDONESIA TBK
AND ITS SUBSIDIARIES
CONSOLIDATED STATEMENT OF PROFIT OR LOSS
AND OTHER COMPREHENSIVE INCOME
For the Year Ended December 31, 2021
(Expressed in thousands of Rupiah,
unless otherwise stated)

	Tahun yang berakhir pada tanggal 31 Desember/ *Year ended December 31,*			
	2021	**Catatan/ *Notes***	**2020**	
PENDAPATAN USAHA				***REVENUES***
Jasa kegiatan manajer investasi	146.608.821	2t,32,42	119.241.482	*Fees from investment manager services*
Komisi perantara perdagangan efek	130.142.312	2t,31,42	85.600.747	*Brokerage commissions*
Pendapatan dividen dan bunga	83.295.014	33	120.702.561	*Dividends and interest income*
Keuntungan perdagangan efek - neto	58.601.690	34	58.396.303	*Gain on trading of marketable securities - net*
Jasa penjaminan emisi dan penjualan efek	31.398.854	35	31.255.356	*Underwriting and selling fees*
Jasa penasihat keuangan	10.445.929	36	8.472.615	*Financial advisory fees*
Lain-lain	683.470		350.040	*Others*
Total Pendapatan Usaha	461.176.090		424.019.104	*Total Revenues*
BEBAN USAHA				***OPERATING EXPENSES***
Gaji dan tunjangan karyawan	(189.441.934)	2o,37	(167.953.874)	*Employee salaries and benefits*
Beban pemasaran	(40.111.812)		(29.672.125)	*Marketing expenses*
Penyusutan dan amortisasi	(20.530.677)	2j,2k,15,16	(19.544.432)	*Depreciation and amortization*
Iuran Otoritas Jasa Keuangan (OJK)	(15.352.380)		(11.552.643)	*Financial Service Authority (OJK) levy*
Umum dan administrasi	(11.569.867)		(12.402.190)	*General and administration*
Kustodian	(10.977.948)		(5.032.850)	*Custodian*
Telekomunikasi	(9.184.278)		(8.056.828)	*Telecommunication*
Pembentukan cadangan kerugian penurunan nilai	(8.450.696)	38	(17.244.941)	*Provision for impairment losses*
Jasa profesional	(8.163.976)		(11.985.565)	*Professional fees*
Pemeliharaan gedung dan peralatan kantor	(6.869.817)		(5.965.594)	*Office building and equipment maintenance*
Iklan dan promosi	(6.655.639)		(5.516.603)	*Advertising and promotions*
Jamuan dan sumbangan	(4.780.325)		(3.404.027)	*Representation and donation*
Sewa kantor	(3.680.252)	2q	(3.643.019)	*Office rental*
Pelatihan dan seminar	(697.510)		(610.261)	*Training and seminar*
Perjalanan dinas	(347.075)		(290.546)	*Business trip*
Beban lain-lain	(3.134.114)		(6.648.575)	*Other expenses*
Total Beban Usaha	(339.948.300)		(309.524.073)	*Total Operating Expenses*
LABA USAHA	**121.227.790**		**114.495.031**	***INCOME FROM OPERATION***
PENDAPATAN (BEBAN) LAIN-LAIN				***OTHER INCOME (EXPENSES)***
Pendapatan bunga	17.223.493	39	19.759.052	*Interest income*
(Kerugian)/keuntungan selisih kurs - neto	(132.265)		240.724	*(Loss)/gain on foreign exchange - net*
Keuntungan pelepasan aset tetap	197.955		-	*Gain on disposal of fixed asset*
Beban keuangan	(61.183.482)	40	(65.055.838)	*Finance cost*
Lain-lain - neto	(2.536.924)		(6.744.800)	*Others - net*
Beban lain-lain - neto	(46.431.223)		(51.800.862)	*Other expenses - net*
LABA SEBELUM BEBAN PAJAK FINAL DAN PAJAK PENGHASILAN	**74.796.567**		**62.694.169**	***INCOME BEFORE FINAL TAX AND INCOME TAX EXPENSE***
Beban pajak final	(12.577.112)	2c,2r,20c	(16.361.138)	*Final tax expense*
LABA SEBELUM BEBAN PAJAK PENGHASILAN	**62.219.455**		**46.333.031**	***INCOME BEFORE INCOME TAX EXPENSE***

Catatan atas laporan keuangan konsolidasian terlampir merupakan bagian yang tidak terpisahkan dari laporan keuangan konsolidasian secara keseluruhan.

The accompanying notes to the consolidated financial statements form an integral part of these consolidated financial statements, taken as a whole.

**PT TRIMEGAH SEKURITAS INDONESIA TBK
DAN ENTITAS ANAKNYA
LAPORAN LABA RUGI DAN PENGHASILAN
KOMPREHENSIF LAIN KONSOLIDASIAN
(lanjutan)
Tahun yang Berakhir pada Tanggal 31 Desember 2021
(Disajikan dalam ribuan Rupiah,
kecuali dinyatakan lain)**

***PT TRIMEGAH SEKURITAS INDONESIA TBK
AND ITS SUBSIDIARIES
CONSOLIDATED STATEMENT OF PROFIT OR LOSS
AND OTHER COMPREHENSIVE INCOME
(continued)
For the Year Ended December 31, 2021
(Expressed in thousands of Rupiah,
unless otherwise stated)***

	Tahun yang berakhir pada tanggal 31 Desember/ *Year ended December 31,*			
	2021	**Catatan/ *Notes***	**2020**	
LABA SEBELUM BEBAN PAJAK PENGHASILAN	**62.219.455**		**46.333.031**	***INCOME BEFORE INCOME TAX EXPENSE***
BEBAN PAJAK PENGHASILAN	**(10.286.501)**	2r,20c	**(18.048.133)**	***INCOME TAX EXPENSE***
LABA TAHUN BERJALAN	**51.932.954**		**28.284.898**	***INCOME FOR THE YEAR***
PENGHASILAN KOMPREHENSIF LAIN:				***OTHER COMPREHENSIVE INCOME:***
POS YANG TIDAK AKAN DIREKLASIFIKASI KE LABA RUGI				***ITEM THAT WILL NOT TO BE RECLASSIFIED TO PROFIT OR LOSS***
Pengukuran kembali liabilitas imbalan kerja	4.518.249		(4.276.881)	*Remeasurement of employee benefit liabilities*
Pajak penghasilan yang terkait	(1.583.215)	20d	2.542.219	*Related income tax*
PENGHASILAN/(KERUGIAN) KOMPREHENSIF LAIN - SETELAH PAJAK	**2.935.034**		**(1.734.662)**	***OTHER COMPREHENSIVE INCOME/(LOSS) - AFTER TAX***
TOTAL PENGHASILAN KOMPREHENSIF TAHUN BERJALAN	**54.867.988**		**26.550.236**	***TOTAL COMPREHENSIVE INCOME FOR THE YEAR***
LABA YANG DAPAT DIATRIBUSIKAN KEPADA:				***PROFIT ATTRIBUTABLE TO:***
Pemilik Entitas Induk	51.892.895		28.262.922	*Equity holders of the Parent Company*
Kepentingan non-pengendali	40.059		21.976	*Non-controlling interests*
Total	**51.932.954**		**28.284.898**	***Total***
TOTAL LABA KOMPREHENSIF YANG DAPAT DIATRIBUSIKAN KEPADA:				***TOTAL COMPREHENSIVE INCOME ATTRIBUTABLE TO:***
Pemilik Entitas Induk	54.826.971		26.528.494	*Equity holders of the Parent Company*
Kepentingan non-pengendali	41.017		21.742	*Non-controlling interests*
Total	**54.867.988**		**26.550.236**	***Total***
LABA PER SAHAM (dalam Rupiah penuh) Yang diatribusikan kepada pemilik entitas induk				***EARNINGS PER SHARE*** *(in full Rupiah) Attributable to equity holders of the parent entity*
Dasar	7,30	2s,41	3,98	*Basic*

Catatan atas laporan keuangan konsolidasian terlampir merupakan bagian yang tidak terpisahkan dari laporan keuangan konsolidasian secara keseluruhan.

The accompanying notes to the consolidated financial statements form an integral part of these consolidated financial statements, taken as a whole.

PT TRIMEGAH SEKURITAS INDONESIA TBK
DAN ENTITAS ANAKNYA
LAPORAN PERUBAHAN EKUITAS KONSOLIDASIAN
Untuk Tahun yang Berakhir pada Tanggal 31 Desember 2021
(Disajikan dalam ribuan Rupiah, kecuali dinyatakan lain)

PT TRIMEGAH SEKURITAS INDONESIA TBK
AND ITS SUBSIDIARIES
CONSOLIDATED STATEMENT OF CHANGES IN EQUITY
For the Year Ended December 31, 2021
(Expressed in thousands of Rupiah, unless otherwise stated)

	Catatan/ *Notes*	Modal saham/ *Capital stock*	Tambahan modal disetor/ *Additional paid-in capital*	Cadangan umum/ *General reserve*	Pengukuran kembali liabilitas imbalan kerja, setelah pajak tangguhan/ *Remeasurement of defined benefit liabilities net of deffered tax*	Saldo laba/ *Retained earnings*	Ekuitas yang dapat diatribusikan kepada pemilik Perusahaan/ *Equity attributable to owners of the Parent Company*	Kepentingan non-pengendali/ *Non-controlling interests*	Total ekuitas/ *Equity*	
Saldo per 31 Desember 2019		**355.465.000**	**123.828.834**	**6.275.000**	**25.297.832**	**346.323.134**	**857.189.800**	**230.733**	**857.420.533**	***Balance as of December 31, 2019***
Penyesuaian atas penerapan PSAK 71, setelah pajak tangguhan		-	-	-	-	(61.617.325)	(61.617.325)	(9.961)	(61.627.286)	*Adjustment of SFAS 71 implementation, net of deferred tax*
Saldo per awal 1 Januari 2020	**50**	**355.465.000**	**123.828.834**	**6.275.000**	**25.297.832**	**284.705.809**	**795.572.475**	**220.772**	**795.793.247**	***Beginning balance as of January 1, 2020***
Cadangan umum	29	-	-	1.100.000	-	(1.100.000)	-	-	-	*General reserve*
Pengukuran kembali liabilitas imbalan kerja, setelah pajak tangguhan	26	-	-	-	(1.734.428)	-	(1.734.428)	(234)	(1.734.662)	*Remeasurement of employee benefits liabilities, net of deferred tax*
Laba tahun berjalan 2020		-	-	-	-	28.262.922	28.262.922	21.976	28.284.898	*Income for the year 2020*
Saldo per 31 Desember 2020		**355.465.000**	**123.828.834**	**7.375.000**	**23.563.404**	**311.868.731**	**822.100.969**	**242.514**	**822.343.483**	***Balance as of December 31, 2020***
Cadangan umum	29	-	-	1.100.000	-	(1.100.000)	-	-	-	*General reserve*
Pembagian dividen kepada kepentingan non-pengendali		-	-	-	-	-	-	(40.000)	(40.000)	*Declaration of dividends to non controlling interest*
Pengukuran kembali liabilitas imbalan kerja, setelah pajak tangguhan	26	-	-	-	2.934.076	-	2.934.076	958	2.935.034	*Remeasurement of employee benefits liabilities, net of deferred tax*
Laba tahun berjalan 2021		-	-	-	-	51.892.895	51.892.895	40.059	51.932.954	*Income for the year 2021*
Saldo per 31 Desember 2021		**355.465.000**	**123.828.834**	**8.475.000**	**26.497.480**	**362.661.626**	**876.927.940**	**243.531**	**877.171.471**	***Balance as of December 31, 2021***

Catatan atas laporan keuangan konsolidasian terlampir merupakan bagian yang tidak terpisahkan dari laporan keuangan konsolidasian secara keseluruhan.

The accompanying notes to the consolidated financial statements form an integral part of these consolidated financial statements taken as a whole.

PT TRIMEGAH SEKURITAS INDONESIA TBK
DAN ENTITAS ANAKNYA
LAPORAN ARUS KAS KONSOLIDASIAN
Untuk Tahun yang Berakhir pada
Tanggal 31 Desember 2021
(Disajikan dalam ribuan Rupiah,
kecuali dinyatakan lain)

PT TRIMEGAH SEKURITAS INDONESIA TBK
AND ITS SUBSIDIARIES
CONSOLIDATED STATEMENT OF CASH FLOWS
For the Year Ended December 31, 2021
(Expressed in thousands of Rupiah,
unless otherwise stated)

	Tahun yang berakhir pada tanggal 31 Desember/ *Year ended December 31,*			
	2021	**Catatan/ *Notes***	**2020**	
ARUS KAS DARI AKTIVITAS OPERASI				***CASH FLOWS FROM OPERATING ACTIVITIES***
Penerimaan jasa penasihat keuangan, penjaminan emisi dan penjualan efek dan manajer investasi	184.854.396		161.625.570	*Receipts from financial advisory, underwriting, selling and investment manager fees*
Penerimaan dari piutang beli efek dengan janji jual kembali	173.660.207	7	253.657.657	*Receipts from reverse repo receivables*
Penerimaan komisi perantara perdagangan efeks	130.142.312	31	85.600.747	*Receipts from brokerage commissions*
Penerimaan dari nasabah - neto	121.145.939		61.889.684	*Receipts from customers - net*
Penerimaan pendapatan dividen dan bunga	94.345.736		122.566.794	*Receipts from dividends and interest income*
Penjualan aset keuangan pada nilai wajar melalui laporan laba rugi - neto	44.107.838		113.406.408	*Sale of financial assets at fair value through profit or loss - net*
Pembayaran kepada karyawan	(176.752.402)		(159.678.900)	*Payments to employees*
Pembayaran kepada pemasok - neto	(147.967.717)		(120.818.940)	*Payments to suppliers - net*
Pemberian piutang beli efek dengan janji jual kembali	(142.236.249)	7	(189.337.898)	*Granting of reverse repo receivables*
Pembayaran kepada lembaga kliring dan penjaminan - neto	(68.167.831)		(114.589.079)	*Payments to clearing and guarantee institution - net*
Pembayaran kepada perusahaan efek - neto	(27.405.701)		(5.944.217)	*Payments to securities company - net*
Pembayaran pajak penghasilan	(23.510.805)		(30.265.536)	*Payments of corporate income tax*
Penerimaan/(pembayaran) lainnya - neto	5.756.322		(10.632.347)	*Other receipts/(payments) - net*
Kas neto diperoleh dari aktivitas operasi	**167.972.045**		**167.479.943**	***Net cash provided by operating activities***
ARUS KAS DARI AKTIVITAS INVESTASI				***CASH FLOWS FROM INVESTING ACTIVITIES***
Penerimaan bunga	17.538.499		20.268.489	*Interest received*
Hasil penjualan aset tetap	197.955	15	-	*Proceeds from sale of fixed assets*
Perolehan aset takberwujud	(19.876.617)	16	(1.677.832)	*Acquisition of intangible assets*
Perolehan aset tetap	(4.928.091)	15	(5.384.451)	*Acquisition of fixed assets*
Uang muka pembelian aset takberwujud	(2.468.057)		(365.909)	*Advanced for purchase of intangible assets*
Kas neto (digunakan untuk)/ diperoleh dari aktivitas investasi	**(9.536.311)**		**12.840.297**	***Net cash (used in)/provided by investing activities***

Catatan atas laporan keuangan konsolidasian terlampir merupakan bagian yang tidak terpisahkan dari laporan keuangan konsolidasian secara keseluruhan.

The accompanying notes to the consolidated financial statements form an integral part of these consolidated financial statements.

PT TRIMEGAH SEKURITAS INDONESIA TBK
DAN ENTITAS ANAKNYA
LAPORAN ARUS KAS KONSOLIDASIAN (lanjutan)
Untuk Tahun yang Berakhir pada
Tanggal 31 Desember 2021
(Disajikan dalam ribuan Rupiah,
kecuali dinyatakan lain)

PT TRIMEGAH SEKURITAS INDONESIA TBK
AND ITS SUBSIDIARIES
CONSOLIDATED STATEMENT
OF CASH FLOWS (continued)
For the Year Ended December 31, 2021
(Expressed in thousands of Rupiah,
unless otherwise stated)

	Tahun yang berakhir pada tanggal 31 Desember/ *Year ended December 31,*			
	2021	**Catatan/ *Notes***	**2020**	
ARUS KAS DARI AKTIVITAS PENDANAAN				***CASH FLOWS FROM FINANCING ACTIVITIES***
Penerimaan utang bank	2.005.000.000	18	2.116.000.000	*Proceeds from bank loans*
Penerbitan surat utang jangka pendek	135.500.000		48.600.000	*Short-term promissory notes issuance*
Penerbitan surat utang jangka menengah	122.500.000		-	*Medium-term promissory notes issuance*
Pembayaran utang bank	(2.055.000.000)	18	(2.121.000.000)	*Payments of bank loans*
Pembayaran surat utang jangka menengah	(250.000.000)		-	*Payments of medium-term promissory notes*
Pembayaran bunga	(55.388.386)		(55.128.351)	*Interest payments*
Pembayaran surat utang jangka pendek	(29.100.000)		(88.200.000)	*Payments of short-term promissory notes*
Pembayaran liabilitas sewa	(8.759.893)		(7.403.885)	*Payment of lease liabilities*
Kas neto digunakan untuk aktivitas pendanaan	**(135.248.279)**		**(107.132.236)**	***Net cash used in financing activities***
KENAIKAN BERSIH KAS DAN SETARA KAS	**23.187.455**		**73.188.004**	***NET INCREASE IN CASH AND CASH EQUIVALENTS***
KAS DAN SETARA KAS AWAL TAHUN	**421.047.949**		**347.859.945**	***CASH AND CASH EQUIVALENTS AT THE BEGINNING OF THE YEAR***
KAS DAN SETARA KAS AKHIR TAHUN	**444.235.404**		**421.047.949**	***CASH AND CASH EQUIVALENTS AT THE END OF THE YEAR***

Catatan atas laporan keuangan konsolidasian terlampir merupakan bagian yang tidak terpisahkan dari laporan keuangan konsolidasian secara keseluruhan.

The accompanying notes to the consolidated financial statements form an integral part of these consolidated financial statements.

PT TRIMEGAH SEKURITAS INDONESIA TBK DAN ENTITAS ANAKNYA CATATAN ATAS LAPORAN KEUANGAN KONSOLIDASIAN Tanggal 31 Desember 2021 dan untuk Tahun yang Berakhir Pada Tanggal Tersebut (Disajikan dalam ribuan Rupiah, kecuali dinyatakan lain)

PT TRIMEGAH SEKURITAS INDONESIA TBK AND ITS SUBSIDIARIES NOTES TO THE CONSOLIDATED FINANCIAL STATEMENTS As of December 31, 2021 and for the Year Then Ended (Expressed in thousands of Rupiah, unless otherwise stated)

1. UMUM

a. Pendirian dan informasi umum

PT Trimegah Sekuritas Indonesia Tbk ("Perusahaan") didirikan dengan nama PT Trimulya Securindolestari berdasarkan akta No. 64 tanggal 9 Mei 1990 yang dibuat dihadapan Rachmat Santoso, S.H., notaris di Jakarta. Akta pendirian ini telah diubah dengan akta No. 227 tanggal 28 Mei 1990 dari notaris yang sama dan telah disahkan oleh Menteri Kehakiman Republik Indonesia dengan Surat Keputusan No. C2-3353.HT.01.01.TH.90 tanggal 7 Juni 1990 serta diumumkan dalam Berita Negara Republik Indonesia No. 80 tanggal 5 Oktober 1990, Tambahan No. 3832.

Perusahaan telah melakukan beberapa kali perubahan nama yaitu: perubahan nama dari PT Trimulya Securindolestari menjadi PT Trimegah Securindolestari berdasarkan akta No. 64 tanggal 9 Mei 1990 yang dibuat dihadapan Rachmat Santoso, S.H., notaris di Jakarta; perubahan nama dari PT Trimegah Securindolestari dan perubahan status perusahaan menjadi PT Trimegah Securities Tbk berdasarkan Berita Negara Republik Indonesia No. 9 tanggal 1 Februari 2000 Tbn. 522; dan terakhir perubahan nama dari PT Trimegah Securities Tbk menjadi PT Trimegah Sekuritas Indonesia Tbk dengan Akta No. 70 tanggal 20 Juni 2016 dari Fathiah Helmi, S.H., notaris di Jakarta, yang disetujui berdasarkan Keputusan Menteri Hukum dan Hak Asasi Manusia Republik Indonesia No. AHU-0012545.AH.01.02.TAHUN 2016 tanggal 30 Juni 2016.

Sesuai dengan pasal 3 Anggaran Dasar Perusahaan, ruang lingkup kegiatan Perusahaan meliputi perantara perdagangan efek dan penjamin emisi efek. Perusahaan mulai beroperasi secara komersial pada tahun 1990.

Susunan Direksi dan Dewan Komisaris terakhir telah diubah dengan akta No. 58 tanggal 25 Juni 2019, dan Perusahaan telah mendapatkan penerimaan pemberitahuan dari Kementrian Hukum dan HAM No. AHU-AH.01.03-0296299 tanggal 10 Juli 2019.

1. GENERAL

a. Establishment and general information

PT Trimegah Sekuritas Indonesia Tbk ("the Company") was established under the name of PT Trimulya Securindolestari based on notarial deed No. 64 dated May 9, 1990 of Rachmat Santoso, S.H., notary in Jakarta. The deed of establishment was amended with notarial deed No. 227 dated May 28, 1990 of the same notary, and was approved by the Minister of Justice of the Republic of Indonesia in decision letter No. C2-3353.HT.01.01.TH.90 dated June 7, 1990, and was published in the State Gazette of the Republic of Indonesia No. 80 dated October 5, 1990, Supplement No. 3832.

The Company has made several name changes are: change of the name of PT Trimulya Securindolestari to PT Trimegah Securindolestari by deed No. 64 dated May 9, 1990 of Rachmat Santoso, SH., notary in Jakarta; change of the name of PT Trimegah Securindolestari and change the status of the company to PT Trimegah Securities Tbk based on Gazette of the Republic of Indonesia No. 9 dated February 1, 2000 Tbn. 522; and the latest of change of the name of PT Trimegah Securities Tbk to PT Trimegah Sekuritas Indonesia Tbk by Deed No. 70 dated June 20, 2016 from Fathiah Helmi, S.H., notary in Jakarta, which has been approved by the Minister of Justice and Human Rights of the Republic of Indonesia No. AHU-0012545.AH.01.02. TAHUN 2016 dated June 30, 2016.

In accordance with article 3 of the Company's Articles of Association, the scope of its activities comprises mainly of brokerage and underwriting of securities. The Company started its commercial operations in 1990.

The latest change in the composition of the Board of Directors and Board of Commissioners was amended by notarial deed No. 58 dated June 25, 2019, and the Company has received receipt of notice from the Ministry of Law and Human Rights No. AHU-AH.01.03-0296299 dated July 10, 2019.

1. UMUM (lanjutan)

a. Pendirian dan informasi umum (lanjutan)

Advance Wealth Finance, Ltd ("AWF") yang berkedudukan di British Virgin Island merupakan Pemegang Saham Utama Perseroan. AWF dimiliki oleh Canopus Securities Limited, dan Canopus Securities Limited dimiliki oleh Northstar Equity Partners III Limited.

Perusahaan berdomisili di Jakarta dan berkantor pusat di Gedung Artha Graha, Jalan Jenderal Sudirman Kav. 52-53 dengan 14 kantor cabang yang berlokasi di Gedung Artha Graha - Jakarta, Pluit - Jakarta, Kelapa Gading - Jakarta, Bumi Serpong Damai - Banten, Semarang - Jawa Tengah, Solo - Jawa Tengah, Surabaya - Jawa Timur, Denpasar - Bali, Medan - Sumatera Utara, Bandung - Jawa Barat, Makassar - Sulawesi Selatan, Malang - Jawa Timur, Pekanbaru - Riau dan Cirebon - Jawa Barat.

Perusahaan memperoleh izin usaha sebagai perantara perdagangan efek, penjamin emisi efek, manajer investasi, *arranger* dan penasihat keuangan dari Ketua Badan Pengawas Pasar Modal dan Lembaga Keuangan ("BAPEPAM-LK", sekarang "Otoritas Jasa Keuangan (OJK)") masing-masing dalam Surat Keputusan No. KEP-252/PM/1992 tanggal 2 Mei 1992, No. KEP-27/PM/1993 tanggal 18 September 1993 dan No. KEP-02/PM-MI/1994 tanggal 20 April 1994, No. S-940/PM.21/2017 tanggal 6 Desember 2017 dan No. S-1107/PM.21/2018 tanggal 21 September 2018. Sejak tanggal 10 Agustus 2011, izin usaha Perusahaan sebagai manajer investasi telah dicabut terkait dengan pemisahan kegiatan usaha Perusahaan sebagai manajer investasi dan telah diselesaikannya proses pengalihannya kepada PT Trimegah Asset Management ("TRIM AM"), entitas anaknya (Catatan 1b).

Berdasarkan surat No. Peng-356/BEJ.ANG/ 12-1999 tanggal 23 Desember 1999 dari Bursa Efek Jakarta (sekarang Bursa Efek Indonesia ("BEI")), Perusahaan memperoleh izin melakukan transaksi marjin.

1. GENERAL (continued)

a. Establishment and general information (continued)

Advance Wealth Finance, Ltd. ("AWF"), which is domiciled in the British Virgin Islands is the Main Shareholder of the Company. AWF is owned by Canopus Securities Limited, and Canopus Securities Limited is owned by Northstar Equity Partners III Limited.

The Company is domiciled and located in Jakarta with its head office at the Artha Graha Building, Jalan Jenderal Sudirman Kav. 52-53 with 14 branch offices which are located in Artha Graha Building - Jakarta, Pluit - Jakarta, Kelapa Gading - Jakarta, Bumi Serpong Damai - Banten, Semarang - Jawa Tengah, Solo - Jawa Tengah, Surabaya - Jawa Timur, Denpasar - Bali, Medan - Sumatera Utara, Bandung - Jawa Barat, Makassar - Sulawesi Selatan, Malang - Jawa Timur, Pekanbaru - Riau and Cirebon - Jawa Barat.

The Company obtained its brokerage, underwriting, investment management, arranger, and financial advisory licenses, from the Chairman of the Capital Market Supervisory Board and Financial Institution ("BAPEPAM-LK", currently "Financial Service Authority (OJK)") in decision letters No. KEP-252/PM/1992 dated May 2, 1992, No. KEP-27/PM/1993 dated September 18, 1993 and No. KEP-02/PM-MI/1994 dated April 20, 1994, No. S-940/PM.21/2017 dated December 6, 2017 and No. S-1107/PM.21/2018 dated September 21, 2018, respectively. Starting August 10, 2011, the Company's investment management license has been revoked in connection with the separation of the Company's business as investment manager to its subsidiaries, PT Trimegah Asset Management ("TRIM AM") (Note 1b).

In accordance with letter No. Peng-356/ BEJ.ANG/12-1999 dated December 23, 1999 from the Jakarta Stock Exchange (currently, Indonesia Stock Exchange ("IDX")), the Company obtained its license to engage in margin trading.

1. UMUM (lanjutan)

a. Pendirian dan informasi umum (lanjutan)

Susunan Dewan Komisaris dan Direksi Perusahaan pada tanggal-tanggal 31 Desember 2021 dan 2020 adalah sebagai berikut:

1. GENERAL (continued)

a. Establishment and general information (continued)

The composition of the Boards of Commissioners and Directors of the Company as of December 31, 2021 and 2020, are as follows:

	31 Desember 2021 dan 2020/ *December 31, 2021 and 2020*	
Dewan Komisaris		***Board of Commissioners***
Komisaris Utama	Rizal Bambang Prasetijo*)	*President Commissioner*
Komisaris Independen	Edy Sugito	*Independent Commissioner*
Komisaris	Sunata Tjiterosampurno	*Commissioner*
Dewan Direksi		***Board of Directors***
Direktur Utama	Stephanus Turangan	*President Director*
Direktur	Syafriandi Armand Saleh	*Director*
Direktur	David Agus	*Director*

*) Merangkap sebagai komisaris independen.

*) *Act as an independent commissioner.*

Susunan Komite Audit Perusahaan pada tanggal-tanggal 31 Desember 2021 dan 2020 adalah sebagai berikut:

The composition of the Audit Committee of the Company as of December 31, 2021 and 2020, are as follows:

	31 Desember 2021 dan 2020/ *December 31, 2021 and 2020*	
Ketua	Edy Sugito	*Chairman*
Anggota	Ariefudin Amas	*Member*
Anggota	Ida Bagus Oka Nila	*Member*
Sekretaris Perusahaan	Agus D. Priyambada	*Corporate Secretary*
Unit Audit Internal	Sultan Hasanuddin Siregar	*Internal Audit Unit*

b. Entitas anak konsolidasian

PT Trimegah Asset Management ("TRIM AM") yang berkedudukan di Jakarta, didirikan berdasarkan akta notaris yang dibuat dihadapan Ny. Poerbaningsih Adi Warsito, S.H., notaris di Jakarta, No. 13 tanggal 28 Oktober 2010 yang telah disahkan oleh Menteri Hukum dan Hak Asasi Manusia Republik Indonesia berdasarkan Surat Keputusan No. AHU-51853.AH.01.01. Tahun 2010 tanggal 4 November 2010. TRIM AM memperoleh izin usaha sebagai manajer investasi dari Ketua Bapepam-LK dalam surat keputusan No. KEP-02/BL/MI/2011 tanggal 31 Januari 2011. Perusahaan mempunyai kepemilikan saham sebesar 99,90% pada TRIM AM dan karena itu, sejak tanggal pendirian, laporan keuangan TRIM AM dikonsolidasikan dengan Perusahaan. TRIM AM memulai operasi komersilnya pada bulan Maret 2011. Nilai aset TRIM AM sebelum eliminasi masing-masing sebesar Rp299.739.710 dan Rp275.802.736 per 31 Desember 2021 dan 2020.

b. Consolidated subsidiaries

PT Trimegah Asset Management ("TRIM AM"), which is domiciled in Jakarta, was established based on notarial deed No. 131 dated October 28, 2010 of Ny. Poerbaningsih Adi Warsito, S.H., notary in Jakarta. The deed of establishment was approved by the Minister of Justice and Human Rights of the Republic of Indonesia based on Decision Letter No. AHU-51853.AH.01.01.Year 2010 dated November 4, 2010. TRIM AM obtained its investment management license from the Chairman of Bapepam-LK through decision letter No. KEP-02/BL/MI/2011 dated January 31, 2011. The Company has 99.90% ownership interest in TRIM AM, therefore since the date of establishment, the financial statements of TRIM AM have been consolidated to the Company. TRIM AM started its commercial operations in March 2011. Total assets of TRIM AM before elimination amounted to Rp299,739,710 and Rp275,802,736 as of December 31, 2021 and 2020, respectively.

1. UMUM (lanjutan)

b. Entitas anak konsolidasian (lanjutan)

TRIM AM memiliki 98,18% dari jumlah saham PT Andika Properti Nusantara ("APN"), entitas anak yang didirikan tanggal 17 Januari 2017 dan bergerak di bidang properti. Sejak tanggal pendirian laporan keuangan APN dikonsolidasikan dengan TRIM AM. Total aset APN sebelum eliminasi masing-masing sebesar Rp53.867 dan Rp54.011 per 31 Desember 2021 dan 2020.

Selain itu, TRIM AM memiliki kendali dan/atau secara langsung dimiliki Perusahaan adalah Reksadana Trimegah Dana Kas 1 dengan persentase kepemilikan efektif sebesar 71,46%. Total aset reksadana sebelum eliminasi pada tanggal 31 Desember 2021 dan 31 Desember 2020 adalah masing-masing sebesar Rp14.687.233 dan Rp10.217.104. TRIM AM juga memiliki kendali dan/atau secara langsung dimiliki Perusahaan adalah Reksadana Trimegah Dana Tetap Syariah dengan persentase kepemilikan efektif sebesar 69,98%. Total aset reksadana sebelum eliminasi pada tanggal 31 Desember 2021 adalah sebesar Rp29.000.191.

Perusahaan bersama-sama dengan entitas anaknya memiliki 213 karyawan tetap per 31 Desember 2021 (2020: 203 karyawan tetap dan) (tidak diaudit).

c. Penawaran umum saham dan obligasi Perusahaan

Penawaran umum saham Perusahaan

Pada tanggal 28 Desember 1999, Perusahaan memperoleh pernyataan efektif dari Ketua BAPEPAM-LK dalam surat No. S/2681/PM/ 1999 untuk melakukan penawaran umum 50 juta saham dengan nilai nominal Rp500 per saham dan harga penawaran Rp2.000 per saham. Total modal ditempatkan dan disetor Perusahaan sebelum melakukan penawaran umum sebanyak 150 juta saham dengan nilai nominal Rp500 per saham.

Perusahaan mencatatkan sahamnya pada Bursa Efek Jakarta dan Surabaya (sekarang Bursa Efek Indonesia) masing-masing pada tanggal 28 Januari 2000 dan 1 Februari 2000 berdasarkan surat No. S-170/BEJ.CAT/01-2000 dan No. 001/ EMT/LIST/BES/II/2000.

1. GENERAL (continued)

b. Consolidated subsidiaries (continued)

TRIM AM owns 98.18% of the total share capital of PT Andika Properti Nusantara, a subsidiary established on January 17, 2017 and engaged in property activities. Since the date of establishment, the financial statements of APN have been consolidated to TRIM AM. Total assets of APN before elimination amounted to Rp53,867 and Rp54,011 as of December 31, 2021 and 2020, respectively.

In addition, TRIM AM has control and/or directly owns are Reksadana Trimegah Dana Kas 1 with effective ownership of 71.46%. Total assets of mutual funds as of December 31, 2021 and December 31, 2020 before elimination amounted to Rp14,687,233 and Rp10,217,104. TRIM AM also has control and/or directly owns are Reksadana Trimegah Dana Tetap Syariah with effective ownership of 69.98%. Total assets of mutual funds as of December 31, 2021 before elimination amounted to Rp29,000,191.

The Company and its subsidiaries have a total of 213 permanent as of December 31, 2021 (2020: 203 permanent) (unaudited).

c. Public offering of the Company's shares and bonds

Public offering of the Company's shares

On December 28, 1999, the Company obtained the notice of effectivity from the Chairman of the BAPEPAM-LK in decision letter No. S/2681/PM1999 for the initial public offering of 50 million shares with a par value of Rp500 per share and offering price of Rp2,000 per share. The Company's issued and paid-up capital before initial public offering is 150 million shares with a par value of Rp500 per share.

The Company listed its shares on the Jakarta and Surabaya Stock Exchanges (currently Indonesia Stock Exchange) on January 28, 2000 and February 1, 2000, respectively, based on letters No. S-170/BEJ.CAT/01-2000 and No. 001/ EMT/LIST/BES/II/2000.

1. UMUM (lanjutan)

c. Penawaran umum saham dan obligasi Perusahaan (lanjutan)

Penawaran umum saham Perusahaan (lanjutan)

Pada tanggal 3 April 2000, Perusahaan melakukan pemecahan nilai nominal saham dari Rp500 per saham menjadi Rp50 per saham.

Pada tanggal 5 Juni 2000, Perusahaan mengeluarkan 1.400 juta saham bonus yang berasal dari agio saham hasil penawaran umum saham perdana. Pada tanggal 6 dan 7 Juni 2000 saham bonus tersebut dicatatkan masing-masing pada Bursa Efek Surabaya dan Jakarta (sekarang Bursa Efek Indonesia).

Sebelum pernyataan pendaftaran dalam rangka Penawaran Umum efektif, Perusahaan telah menerbitkan 15 juta waran atas nama Koperasi Karyawan Perusahaan berdasarkan Akta Pernyataan Waran No. 34 tanggal 12 November 1999, dari Fathiah Helmi, S.H., notaris di Jakarta. Waran tersebut akan diberikan secara cuma-cuma kepada karyawan Perusahaan setiap tahun berdasarkan formula pemberian waran. Setiap pemegang satu waran berhak membeli satu saham biasa dengan harga pelaksanaan sebesar Rp500 per saham.

Oleh karena pemecahan nilai nominal saham Perusahaan dari Rp500 per saham menjadi Rp50 per saham dan pembagian saham bonus dari agio saham, dengan rasio 10:7 total waran yang semula 15 juta waran berubah menjadi 255 juta waran. Pada tahun 2006, seluruh waran telah dikonversi menjadi saham.

Pada tanggal 28 Maret 2013, Perusahaan memperoleh pernyataan efektif dari Ketua Otoritas Jasa Keuangan (OJK) dalam surat No. S-65/D.04/2013 untuk melakukan Penawaran Umum Terbatas I sebanyak 3.454.300.000 saham dengan nilai nominal Rp50 per saham dan harga penawaran Rp80 per saham. Total modal ditempatkan dan disetor Perusahaan setelah melakukan Penawaran Umum Terbatas I sebanyak 7.109.300.000 saham dengan nilai nominal Rp50 per saham. Perusahaan mencatatkan sahamnya pada Bursa Efek Indonesia pada tanggal 23 April 2013.

1. GENERAL (continued)

c. Public offering of the Company's shares and bonds (continued)

Public offering of the Company's shares (continued)

On April 3, 2000, the Company split its par value per share from Rp500 per share to Rp50 per share.

On June 5, 2000, the Company issued 1,400 million bonus shares from the additional paid-in capital of the initial public offering of shares. On June 6 and 7, 2000, such shares were listed on the Surabaya and Jakarta Stock Exchanges, respectively (currently Indonesia Stock Exchange).

Before the Company obtained the approval for its public offering, the Company issued 15 million warrants under the name of the Company's Employees Cooperative based on Warrant Notification Deed No. 34 dated November 12, 1999 of Fathiah Helmi, S.H., notary in Jakarta, wherein such warrants would be granted to the Company's employees once a year based on a warrant distribution formula. Every holder of one warrant had the right to purchase one common share of the Company at an exercise price of Rp500 per share.

Due to the Company's stock split of par value per share from Rp500 per share to Rp50 per share and distribution of bonus shares from the additional paid-in capital with ratio 10:7, total warrants of 15 million warrants were changed to 255 million warrants. In 2006, all warrants were converted into shares.

On March 28, 2013, the Company obtained the notice of effectivity from the Financial Services Authority (OJK) in letter No. S-65/D.04/2013 to conduct Limited Public Offering I of 3,454,300,000 shares with a par value of Rp50 per share and offering price of Rp80 per share.The Company's issued and paid-up capital after Limited Public Offering I is 7,109,300,000 shares with a par value of Rp50 per share. The Company listed its shares on the Indonesia Stock Exchange on April 23, 2013.

1. UMUM (lanjutan)

c. Penawaran umum saham dan obligasi Perusahaan (lanjutan)

Penawaran umum saham Perusahaan (lanjutan)

Seluruh saham Perusahaan sebanyak 7.109.300.000 saham telah tercatat di Bursa Efek Indonesia, dimana 264.000.000 saham merupakan saham diperoleh kembali pada tanggal 31 Desember 2018.

Penawaran Umum Obligasi Perusahaan

Pada tanggal 30 Juni 2004, Perusahaan memperoleh pernyataan efektif dari BAPEPAM-LK berdasarkan Surat No. S-1980/PM/2004 untuk melakukan penawaran umum atas Obligasi I PT Trimegah Securities Tbk Tahun 2004 dengan suku bunga tetap sebesar Rp300 miliar. Obligasi ini telah dilunasi.

Pada tanggal 29 Juni 2007, Perusahaan memperoleh pernyataan efektif dari BAPEPAM-LK sesuai surat No. S-3239/BL/2007 untuk melakukan penawaran umum atas Obligasi II PT Trimegah Securities Tbk Tahun 2007 dengan suku bunga tetap sebesar Rp300 miliar. Pada tahun 2010, obligasi ini telah dilunasi.

1. GENERAL (continued)

c. Public offering of the Company's shares and bonds (continued)

Public offering of the Company's shares (continued)

All of the Company's shares of 7,109,300,000 shares were listed on Indonesia Stock Exchange of which 264,000,000 shares represent treasury shares as of December 31, 2018.

Public Offering of the Company's Bonds

On June 30, 2004, the Company obtained the notice of effectivity from BAPEPAM-LK through decision letter No. S-1980/PM/2004 to conduct bond offering of Rp300 billion of PT Trimegah Securities Tbk Bonds I year 2004 with a fixed interest rate. This bond has been fully paid.

On June 29, 2007, the Chairman of BAPEPAM-LK through decision letter No. S-3239/BL/2007 approved the Company's bond offering of Rp300 billion PT Trimegah Securities Tbk Bonds II year 2007 with a fixed interest rate. In 2010, these bonds have been fully paid.

2. IKHTISAR KEBIJAKAN AKUNTANSI YANG SIGNIFIKAN

a. Dasar penyusunan laporan keuangan konsolidasian

Pernyataan kepatuhan

Laporan keuangan konsolidasian telah disusun dan disajikan sesuai dengan Standar Akuntansi Keuangan di Indonesia yang mencakup Pernyataan dan Interpretasi yang dikeluarkan oleh Dewan Standar Akuntansi Keuangan Ikatan Akuntan Indonesia.

Laporan keuangan konsolidasian juga disusun dan disajikan sesuai dengan Pernyataan Standar Akuntansi Keuangan (PSAK), serta Peraturan Bapepam dan LK No. VIII.G.17 Lampiran Keputusan Ketua Bapepam dan LK No. KEP-689/BL/2011 tentang "Pedoman Akuntansi Perusahaan Efek".

2. SUMMARY OF SIGNIFICANT ACCOUNTING POLICIES

a. Basis of preparation of consolidated financial statements

Statement of compliance

The consolidated financial statements have been prepared and presented in accordance with Indonesian Financial Accounting Standards which comprise the Statements and Interpretations issued by the Board of Financial Accounting Standards of the Indonesian Institute of Accountants.

The consolidated financial statements have been also prepared and presented in accordance with the Statements of Financial Accounting Standards (SFAS), Bapepam and LK regulation No. VIII.G.17 Attachment of the Chairman of Bapepam and LK's decree No. KEP- 689/BL/2011 "Accounting Guidelines for Securities Company".

2. IKHTISAR KEBIJAKAN AKUNTANSI YANG SIGNIFIKAN (lanjutan)

a. Dasar penyusunan laporan keuangan konsolidasian (lanjutan)

Pernyataan kepatuhan (lanjutan)

Laporan keuangan konsolidasian telah disajikan berdasarkan konsep harga perolehan yang dimodifikasi oleh aset keuangan yang diklasifikasikan dalam kelompok yang diukur pada nilai wajar melalui laporan laba rugi, serta disusun dengan dasar akrual, kecuali laporan arus kas konsolidasian.

Laporan arus kas konsolidasian disusun menggunakan metode langsung dan arus kas dikelompokkan atas dasar kegiatan operasi, investasi dan pendanaan. Pada laporan arus kas konsolidasian, kas dan setara kas terdiri dari saldo kas dan bank, dan deposito berjangka yang akan jatuh tempo dalam waktu tiga bulan atau kurang, serta *deposit on call*.

Seluruh angka dalam laporan keuangan konsolidasian ini, kecuali dinyatakan secara khusus, adalah dibulatkan menjadi dan disajikan dalam ribuan Rupiah ("Rp").

b. Prinsip-prinsip konsolidasian

Perusahaan dan entitas anaknya menerapkan Pernyataan Standar Akuntansi Keuangan ("PSAK") No. 65, "Laporan Keuangan Konsolidasi", yang diadopsi dari IFRS 10, menggantikan porsi PSAK No. 4 (Revisi 2009) mengenai pengaturan akuntansi untuk laporan keuangan konsolidasian, menetapkan prinsip penyusunan dan penyajian laporan keuangan konsolidasian ketika entitas mengendalikan satu atau lebih entitas lain.

Laporan keuangan konsolidasian meliputi laporan keuangan Perusahaan dan PT Trimegah Asset Management yang dimiliki 99,90% oleh Perusahaan.

Pengendalian diperoleh ketika Perusahaan terekspos, atau memiliki hak atas imbal hasil variabel dari keterlibatannya dengan *investee* dan memiliki kemampuan untuk mempengaruhi imbal hasil tersebut melalui kekuasaannya atas *investee*. Secara khusus, Perusahaan mengendalikan *investee* jika, dan hanya jika, Perusahaan memiliki seluruh hal berikut ini:

2. SUMMARY OF SIGNIFICANT ACCOUNTING POLICIES (continued)

a. Basis of preparation of consolidated financial statements (continued)

Statement of compliance (continued)

The consolidated financial statements have been prepared on a historical cost basis, as modified by financial assets classified at fair value through profit or loss, and using the accrual basis except for the consolidated statement of cash flows.

The consolidated statement of cash flows are prepared based on the direct method by classifying cash flows on the basis of operating, investing and financing activities. In the consolidated statement of cash flows, cash and cash equivalents include cash on hand and in banks, time deposits with maturities of three months or less and deposit on call.

All figures in the consolidated financial statements are rounded to the nearest thousands Rupiah ("Rp"), unless otherwise stated.

b. Principles of consolidation

The consolidated financial statements are prepared in accordance with the Statement of Financial Accounting Standards ("SFAS") No. 65, "Consolidated Financial Statements", adopted from IFRS 10, which replaces part of SFAS No. 4 (Revised 2009) related to accounting for consolidated financial statements, determines principles for preparation and presentation of consolidated financial statements when an entity controls one or more of other entities.

The consolidated financial statements include the financial statements of the Company and PT Trimegah Asset Management, a 99.90% owned subsidiary.

Control is achieved when the Company is exposed, or has rights, to variable returns from its involvement with the investee and has the ability to affect those returns through its power over the investee. Specifically, the Company controls an investee if, and only if, the Company has all of the following:

2. IKHTISAR KEBIJAKAN AKUNTANSI YANG SIGNIFIKAN (lanjutan)

b. Prinsip-prinsip konsolidasian (lanjutan)

a) Kekuasaan atas *investee* (misalnya adanya hak yang memberikan Perusahaan kemampuan saat ini untuk mengarahkan aktivitas *investee* yang relevan);
b) eksposur atau hak atas imbal hasil variabel dari keterlibatan Perusahaan dengan *investee*; dan
c) kemampuan untuk menggunakan kekuasaannya atas *investee* untuk mempengaruhi imbal hasil Perusahaan.

Umumnya, kepemilikan hak suara mayoritas *(a majority of voting rights)* menghasilkan pengendalian. Untuk mendukung hal ini, dan jika Perusahaan memiliki hak suara kurang dari hak suara mayoritas, atau hak sejenis atas suatu *investee*, Perusahaan mempertimbangkan seluruh fakta dan keadaan ketika menilai apakah Perusahaan memiliki kekuasaan atas *investee*, termasuk:

a) Pengaturan kontraktual dengan pemegang hak suara lainnya pada *investee.*
b) Hak-hak yang timbul dari pengaturan kontraktual lain.
c) Hak suara yang dimiliki Perusahaan dan hak suara potensial.

Perusahaan menilai kembali apakah masih mengendalikan *investee* jika fakta dan keadaan mengindikasikan bahwa terdapat perubahan dalam satu atau lebih dari tiga elemen pengendalian. Konsolidasi atas entitas anak dimulai sejak tanggal Perusahaan memperoleh pengendalian atas entitas anak dan berakhir ketika Perusahaan kehilangan pengendalian atas entitas anak.

Laporan keuangan konsolidasian disusun dengan menggunakan kebijakan akuntansi yang sama untuk transaksi dan peristiwa lain dalam keadaan yang serupa. Jika anggota Perusahaan dan entitas anaknya menggunakan kebijakan akuntansi yang berbeda untuk transaksi dan peristiwa dalam keadaan yang serupa, maka penyesuaian dilakukan atas laporan keuangannya dalam penyusunan laporan keuangan konsolidasian.

Seluruh transaksi dan saldo akun antar perusahaan yang signifikan (termasuk laba atau rugi yang belum direalisasi) telah dieliminasi.

2. SUMMARY OF SIGNIFICANT ACCOUNTING POLICIES (continued)

b. Principles of consolidation (continued)

a) Power over the investee (i.e., existing rights that give it the current ability to direct the relevant activities of the investee);

b) exposure, or rights, to variable returns from its involvement with the investee; and

c) the ability to use its power over the investee to affect the Company's returns.

Generally, there is a presumption that a majority of voting rights result in control. To support this presumption and when the Company has less than a majority of the voting, or similar, rights of an investee, it considers all relevant facts and circumstances in assessing whether it has power over an investee, including:

a) The contranctual arrangement(s) with the other vote holders of the investee.

b) Rights arising from other contractual arrangements.
c) The Company's voting rights and potential voting rights.

The Company reassesses whether or not it controls an investee if facts and circumstances indicate that there are changes to one or more of the three elements of control. Consolidation of a subsidiaries begins when the Company obtains control over the subsidiaries and ceases when the Company loses control of the subsidiaries.

The consolidated financial statements have been prepared using uniform accounting policies for transactions and other events in similar circumstances. If a member of the Company and its subsidiaries use accounting policies other than those adopted for transactions and events in similar circumstances, appropriate adjustments are made to its financial statements in preparing the consolidated financial statements.

All significant intercompany transactions and account balances (including the related significant unrealized gains or losses) have been eliminated.

2. IKHTISAR KEBIJAKAN AKUNTANSI YANG SIGNIFIKAN (lanjutan)

b. Prinsip-prinsip konsolidasian (lanjutan)

Perubahan dalam bagian kepemilikan Perusahaan pada entitas anaknya yang tidak mengakibatkan hilangnya pengendalian Perusahaan pada entitas anaknya dicatat sebagai transaksi ekuitas.

Ketika Perusahaan kehilangan pengendalian pada entitas anaknya, maka Perusahaan menghentikan pengakuan aset (termasuk goodwil), liabilitas, Kepentingan Nonpengendali (KNP) dan komponen ekuitas lainnya serta mengakui keuntungan atau kerugian terkait dengan hilangnya pengendalian. Saldo investasi yang masih dimiliki diakui pada nilai wajarnya.

Informasi mengenai entitas anaknya yang dikonsolidasi pada tanggal-tanggal 31 Desember 2021 dan 2020 adalah sebagai berikut:

2. SUMMARY OF SIGNIFICANT ACCOUNTING POLICIES (continued)

b. Principles of consolidation (continued)

A change in the ownership interest of its subsidiaries, without a loss of control, is accounted for as an equity transaction.

If the Company losses control over its subsidiaries, it derecognises the related assets (including goodwill), liabilities, non-controlling interest (NCI) and other components of equity while any resulting gain or loss is recognised in profit or loss. Any investment retained is recognised at fair value.

Information of subsidiaries which is consolidated as of December 31, 2021 and 2020, follows:

Perusahaan/ *Company*	Domisili/ *Domicile*	Tahun pendirian/ *Year of incorporation*	Kegiatan usaha/ *Nature of business*	Persentase kepemilikan/ *Percentage of ownership*		Total aset/ *Total assets*	
				2021	2020	2021	2020
Dimiliki langsung oleh Perusahaan/ *Held directly by the Company*							
PT Trimegah Asset Management	Jakarta	2010	Manajer investasi dan penasihat keuangan/ *Investment manager and financial advisory*	99,90%	99,90%	Rp286.858.131	Rp275.802.736
Dimiliki melalui PT Trimegah Asset Management/ *Held through PT Trimegah Asset Management*							
PT Andika Properti Nusantara	Jakarta	2017	*Real estate* yang dimiliki sendiri atau disewa/ *Real estate owned or rented*	98,18%	98,18%	Rp53.867	Rp54.011
Reksa Dana Trimegah Dana Kas 1	Jakarta	2020	Reksa Dana/ *Mutual Funds*	71,46%	100%	Rp14.687.233	Rp10.217.104
Reksa Dana Trimegah Dana Tetap Syariah	Jakarta	2019	Reksa Dana/ *Mutual funds*	69,89%	-	Rp29.000.191	-

c. Transaksi dan saldo dalam mata uang asing

TRIM-AM mempunyai investasi di beberapa entitas bertujuan khusus seperti reksadana. Kepemilikan Perusahaan dalam entitas ini dapat berfluktuasi dari hari ke hari sesuai dengan partisipasi Perusahaan di entitas tersebut. Perusahaan mengendalikan entitas semacam ini, entitas ini dikonsolidasikan dengan kepentingan pihak ketiga, apabila ada, disajikan sebagai aset neto yang dapat diatribusikan ke pemegang unit yang disajikan dalam "Laba ditahan" dalam laporan posisi keuangan konsolidasian.

c. Foreign currency transactions and balances

TRIM-AM has invested in a number of special purpose entities such as mutual fund. The Company's percentage of ownership in these entities may fluctuate from day to day according to the Company's participation in the mutual funds. The Company controls such entities, they are consolidated with the interest of third parties, if any, shown as net asset value attributed to unit-holders disclosed under "Retained earnings" in the consolidated statement of financial position.

2. IKHTISAR KEBIJAKAN AKUNTANSI YANG SIGNIFIKAN (lanjutan)

c. Transaksi dan saldo dalam mata uang asing (lanjutan)

Transaksi dalam mata uang selain Rupiah dicatat menggunakan kurs yang berlaku pada tanggal transaksi.

Pada tanggal laporan posisi keuangan konsolidasian, aset dan liabilitas moneter dalam mata uang asing dijabarkan ke dalam mata uang Rupiah dengan menggunakan kurs tengah Bank Indonesia ("BI") yang berlaku pada tanggal tersebut. Keuntungan atau kerugian selisih kurs yang terjadi diakui pada laporan laba rugi dan penghasilan komprehensif lain konsolidasian tahun berjalan.

Pada tanggal-tanggal 31 Desember 2021 dan 2020, kurs yang digunakan adalah sebagai berikut (dalam nilai Rupiah penuh):

	31 Desember/ *December 31,* 2021	**31 Desember/ *December 31,* 2020**	
1 Dolar Amerika Serikat	14.269	14.105	*1 United States Dollar*
1 Dolar Singapura	10.534	10.644	*1 Singapore Dollar*
1 Euro Eropa	16.127	17.330	*1 European Euro*

d. Transaksi dengan pihak-pihak berelasi

Suatu pihak dianggap pihak berelasi dengan Perusahaan dan entitas anaknya jika:

a. langsung, atau tidak langsung yang melalui satu atau lebih perantara, suatu pihak (i) mengendalikan, atau dikendalikan oleh, atau berada di bawah pengendalian bersama, dengan Perusahaan; (ii) memiliki kepentingan dalam Perusahaan dan entitas anaknya yang memberikan pengaruh signifikan atas Perusahaan dan entitas anaknya; atau (iii) memiliki pengendalian bersama atas Perusahaan dan entitas anaknya;
b. suatu pihak yang berelasi dengan Perusahaan dan entitas anaknya;
c. suatu pihak adalah ventura bersama di mana Perusahaan dan entitas anaknya sebagai venturer;
d. suatu pihak adalah anggota dari personil dari manajemen kunci Perusahaan dan entitas anaknya;

2. SUMMARY OF SIGNIFICANT ACCOUNTING POLICIES (continued)

c. Foreign currency transactions and balances (continued)

Transactions in currencies other than Rupiah are recorded at the prevailing rates of exchange in effect on the date of the transactions.

As of the consolidated statement of financial position date, all foreign currency monetary assets and liabilities are translated into Rupiah at the middle exchange rates quoted by Bank Indonesia ("BI") on those dates. The resulting net foreign exchange gains or losses are recognized in the current year's consolidated statement of profit or loss and other comprehensive income.

As of December 31, 2021 and 2020, the exchange rates used are as follows (in full Rupiah amount):

d. Transactions with related parties

A party is considered as a related party of the Company and its subsidiaries if:

a. the Company and its subsidiaries directly or indirectly through one or more intermediaries, a party (i) controlling, or controlled by, or under common control with the Company and its subsidiaries, (ii) have stake in the Company and its subsidiaries that give significant influence to the Company and its subsidiaries, or (iii) have joint control on the Company and its subsidiaries;

b. a party which is related to the Company and its subsidiaries;
c. a party is a joint venture in which the Company and its subsidiaries are a venturer;
d. a party is a member of the key management personnel of the Company and its subsidiaries;

2. IKHTISAR KEBIJAKAN AKUNTANSI YANG SIGNIFIKAN (lanjutan)

d. Transaksi dengan pihak-pihak berelasi (lanjutan)

e. suatu pihak adalah anggota keluarga dekat dari individu yang diuraikan (a) atau (d);
f. suatu pihak adalah entitas yang dikendalikan, dikendalikan bersama atau dipengaruhi signifikan oleh atau untuk pihak yang memiliki hak suara signifikan pada beberapa entitas, langsung maupun tidak langsung, yaitu individu seperti diuraikan dalam butir (d) atau (e);
g. suatu pihak adalah suatu program imbalan pasca kerja untuk imbalan kerja dari Perusahaan atau entitas yang terkait dengan Perusahaan dan entitas anaknya.

Seluruh transaksi dan saldo yang material dengan pihak-pihak berelasi diungkapkan dalam catatan atas laporan keuangan konsolidasian yang relevan dan rinciannya telah disajikan dalam Catatan 42.

e. Perubahan Pernyataan Standar Akuntansi Keuangan dan Interpretasi Standar Akuntansi Keuangan

Perusahaan dan entitas anaknya menerapkan Pernyataan Standar Akuntansi Keuangan ("PSAK") dan Interpretasi Standar Akuntansi Keuangan ("ISAK") baru dan revisi yang efektif pada tanggal tersebut. Perubahaan kebijakan akuntansi Perusahaan dan entitas anaknya telah dibuat seperti yang disyaratkan, sesuai dengan ketentuan transisi dalam masing-masing standar dan interpretasi.

Perusahaan dan entitas anaknya telah mengadopsi persyaratan PSAK 71: Instrumen Keuangan. Klasifikasi dan pengukuran, dan persyaratan penurunan nilai aset keuangan.

Perusahaan dan entitas anaknya juga telah mengadopsi PSAK 73: Sewa. Identifikasi dan pengukuran atas aset hak guna dan liabilitas sewa.

2. SUMMARY OF SIGNIFICANT ACCOUNTING POLICIES (continued)

d. Transactions with related parties (continued)

e. a party is a close family member of an individual who is described in (a) or (d);
f. a party is an entity that is controlled, jointly controlled or significantly influenced by or for whom has significant voting rights in some entity, directly or indirectly, through an individual identified in point (d) or (e);
g. a party is a post-employment benefit plan for the benefit of employees of either the Company and its subsidiaries or a party related to the Company and its subsidiaries;

All material transactions and balances with the related parties are disclosed in the relevant notes to consolidated financial statements and the detail is presented in Note 42.

e. Changes to Statements of Financial Accounting Standards and Interpretations of Statements of Financial Accounting Standards

The Company and its subsidiaries adopted new and revised Statements of Financial Accounting Standards ("SFAS") and Interpretations of Statements of Financial Accounting Standards ("ISFAS") that are mandatory for application from that date. Changes to the Company and its subsidiaries's accounting policies have been made as required, in accordance with the transitional provisions in the respective standards and interpretations.

The Company and its subsidiaries have adopted the requirements of SFAS 71: Financial Instruments. Classification and measurement, and impairment requirements for financial assets.

The Company and its subsidiaries have also adopted SFAS No. 73: Leases. Identification and measurement of the asset's rights and lease liabilities.

2. IKHTISAR KEBIJAKAN AKUNTANSI YANG SIGNIFIKAN (lanjutan)

e. Perubahan Pernyataan Standar Akuntansi Keuangan dan Interpretasi Standar Akuntansi Keuangan (lanjutan)

Penerapan dari standar dan interpretasi baru berikut, tidak menimbulkan perubahan substansial terhadap kebijakan akuntansi Perusahaan dan entitas anaknya dan tidak berdampak signifikan terhadap jumlah yang dilaporkan pada periode berjalan atau periode sebelumnya:

- Amendemen PSAK 71: Instrumen Keuangan, Amendemen PSAK 55: Instrumen Keuangan: Pengakuan dan Pengukuran, Amendemen PSAK 60: Instrumen Keuangan: Pengungkapan, Amendemen PSAK 62: Kontrak Asuransi dan Amendemen PSAK 73: Sewa tentang Reformasi Acuan Suku Bunga - Tahap 2
- Amendemen PSAK 57: Provisi, Liabilitas Kontinjensi, dan Aset Kontinjensi tentang Kontrak Memberatkan - Biaya Memenuhi Kontrak

f. Aset keuangan dan liabilitas keuangan

(i) Klasifikasi

Aset keuangan

Perusahaan dan entitas anaknya mengklasifikasikan aset keuangannya berdasarkan kategori sebagai berikut pada saat pengakuan awal:
- Aset keuangan yang diukur pada nilai wajar melalui laba rugi;
- Aset keuangan yang diukur pada nilai wajar melalui penghasilan komprehensif lain;
- Aset keuangan yang diukur pada biaya perolehan diamortisasi.

Aset keuangan diukur pada biaya perolehan diamortisasi jika memenuhi kondisi sebagai berikut:
- aset keuangan dikelola dalam model bisnis yang bertujuan untuk memiliki aset keuangan dalam rangka mendapatkan arus kas kontraktual; dan

2. SUMMARY OF SIGNIFICANT ACCOUNTING POLICIES (continued)

e. Changes to Statements of Financial Accounting Standards and Interpretations of Statements of Financial Accounting Standards (continued)

The adoption of these new and revised standards and interpretation did not result in substansial changes to Company and its subsidiaries's accounting policies and had no material effect on the amounts reported for the current or prior financial periods:

- *Amendments to PSAK 71: Financial Instruments, Amendments to PSAK 55: Financial Instruments: Recognition and Measurement, Amendments to PSAK 60: Financial Instruments: Disclosures, Amendments to PSAK 62: Insurance Contracts and Amendments to PSAK 73: Leases on Interest Rate Reference Reform - Stage 2*
- *Amendments to PSAK 57: Provisions, Contingent Liabilities, and Contingent Assets regarding Aggravating Contracts - Contract Fulfillment Costs*

f. Financial assets and financial liabilities

(i) Classification

Financial assets

The Company and its subsidiaries classify its financial assets according to the following categories at initial recognition:

- *Financial assets measured at fair value through profit or loss;*
- *Financial assets measured at fair value through other comprehensive income;*
- *Financial assets measured at amortized cost.*

Financial assets are measured at amortized cost if they meet the following conditions:
- *financial assets are managed in a business model that aims to have financial assets in order to obtain contractual cash flow; and*

2. IKHTISAR KEBIJAKAN AKUNTANSI YANG SIGNIFIKAN (lanjutan)

f. Aset keuangan dan liabilitas keuangan (lanjutan)

(i) Klasifikasi (lanjutan)

Aset keuangan (lanjutan)

- persyaratan kontraktual dari aset keuangan tersebut memberikan hak pada tanggal tertentu atas arus kas yang diperoleh semata dari pembayaran pokok dan bunga (*solely payments of principal and interest* - SPPI) dari jumlah pokok terutang.

Aset keuangan diukur pada nilai wajar melalui penghasilan komprehensif lain jika memenuhi kondisi sebagai berikut:
- Aset keuangan dikelola dalam model bisnis yang bertujuan untuk mendapatkan arus kas kontraktual dan menjual aset keuangan; dan
- Persyaratan kontraktual dari aset keuangan tersebut memenuhi kriteria SPPI.

Aset keuangan lainnya yang tidak memenuhi persyaratan untuk diklasifikasikan sebagai aset keuangan diukur pada biaya perolehan diamortisasi atau nilai wajar melalui penghasilan komprehensif lain, diklasifikasikan sebagai diukur pada nilai wajar melalui laba rugi.

Saat pengakuan awal Perusahaan dan entitas anaknya dapat membuat penetapan yang tidak dapat dibatalkan untuk mengukur aset yang memenuhi persyaratan untuk diukur pada biaya perolehan diamortisasi atau nilai wajar melalui penghasilan komprehensif lain pada nilai wajar melalui laba rugi, apabila penetapan tersebut mengeliminasi atau secara signifikan mengurangi inkonsistensi pengukuran atau pengakuan (kadang disebut sebagai "*accounting mismatch*").

2. SUMMARY OF SIGNIFICANT ACCOUNTING POLICIES (continued)

f. Financial assets and financial liabilities (continued)

(i) Classification (continued)

Financial assets (continued)

- *the contractual terms of the financial asset provide rights on a certain date for cash flow obtained solely from payment of principal and interest (SPPI) on the principal amount owed.*

Financial assets are measured at fair value through other comprehensive income if they meet the following conditions:
- *Financial assets are managed in a business model that aims to obtain contractual cash flow and sell financial assets; and*
- *The contractual requirements of the financial assets meet the SPPI criteria.*

Other financial assets that do not meet the requirements to be classified as financial assets measured at amortized cost or fair value through other comprehensive income, are classified as measured at fair value through profit or loss.

At initial recognition, the Company and its subsidiaries can make an irrevocable determination to measure assets that meet the requirements to be measured at amortized cost or fair value through other comprehensive income at fair value through profit or loss, if the determination eliminates or significantly reduces the measurement or recognition inconsistencies (sometimes referred to as "accounting mismatch").

2. IKHTISAR KEBIJAKAN AKUNTANSI YANG SIGNIFIKAN (lanjutan)

f. Aset keuangan dan liabilitas keuangan (lanjutan)

(i) Klasifikasi (lanjutan)

Aset keuangan (lanjutan)

Pengujian SPPI - Penilaian mengenai arus kas kontraktual yang diperoleh semata dari pembayaran pokok dan bunga

Sebagai langkah pertama dari proses klasifikasi, Perusahaan dan entitas anaknya menilai persyaratan kontraktual dari aset keuangan untuk mengidentifikasi apakah mereka memenuhi pengujian SPPI.

Pokok pinjaman untuk tujuan pengujian ini didefinisikan sebagai nilai wajar dari aset keuangan pada pengakuan awal dan dapat berubah selama umur aset keuangan (misalnya, jika ada pembayaran pokok atau amortisasi premi/diskon).

Elemen bunga yang paling signifikan dalam perjanjian kredit biasanya adalah pertimbangan atas nilai waktu dari uang dan risiko kredit. Untuk membuat penilaian SPPI, Perusahaan dan entitas anaknya menerapkan pertimbangan dan memperhatikan faktor-faktor yang relevan seperti mata uang dimana aset keuangan didenominasikan dan periode pada saat suku bunga ditetapkan.

Sebaliknya, persyaratan kontraktual yang memberikan eksposur lebih dari *de minimis* atas risiko atau volatilitas dalam arus kas kontraktual yang tidak terkait dengan dasar pengaturan pinjaman, tidak menimbulkan arus kas kontraktual SPPI atas jumlah saldo. Dalam kasus seperti itu, aset keuangan diharuskan untuk diukur pada nilai wajar melalui laba rugi.

2. SUMMARY OF SIGNIFICANT ACCOUNTING POLICIES (continued)

f. Financial assets and financial liabilities (continued)

(i) Classification (continued)

Financial assets (continued)

SPPI Test - Evaluation of contractual cash flows obtained solely from payment of principal and interest

As a first step of its classification process, the Company and its subsidiaries assess the contractual terms of financial assets to identify whether they meet the SPPI test.

Principal for the purpose of this test is defined as the fair value of the financial asset at initial recognition and may change over the life of the financial asset (for example, if there are repayments of principal or amortisation of the premium/discount).

The most significant elements of interest within a lending arrangement are typically the consideration for the time value of money and credit risk. To make the SPPI assessment, the Company and its subsidiaries apply judgement and considers relevant factors such as the currency in which the financial asset is denominated, and the period for which the interest rate is set.

In contrast, contractual terms that introduce a more than de minimis exposure to risks or volatility in the contractual cash flows that are unrelated to a basic lending arrangement, do not give rise to contractual cash flows that are solely payments of principal and interest on the amount outstanding. In such cases, the financial asset is required to be measured at Fair Value through Profit and Loss (FVTPL).

2. IKHTISAR KEBIJAKAN AKUNTANSI YANG SIGNIFIKAN (lanjutan)

f. Aset keuangan dan liabilitas keuangan (lanjutan)

(i) Klasifikasi (lanjutan)

Aset keuangan (lanjutan)

Penilaian model bisnis

Perusahaan dan entitas anaknya menentukan model bisnisnya berdasarkan tingkat yang paling mencerminkan bagaimana Perusahaan dan entitas anaknya mengelola kelompok aset keuangannya untuk mencapai tujuan bisnisnya.

Model bisnis Perusahaan dan entitas anaknya tidak dinilai berdasarkan masing-masing instrumennya, tetapi pada tingkat portofolio secara agregat yang lebih tinggi dan didasarkan pada faktor-faktor yang dapat diamati seperti:

- Bagaimana kinerja model bisnis dan aset keuangan yang dimiliki dalam model bisnis tersebut dievaluasi dan dilaporkan kepada personel manajemen kunci
- Risiko yang mempengaruhi kinerja model bisnis (dan aset keuangan yang dimiliki dalam model bisnis tersebut) dan, khususnya, bagaimana cara risiko tersebut dikelola
- Bagaimana manajer bisnis dikompensasi (misalnya, apakah kompensasi didasarkan pada nilai wajar dari aset yang dikelola atau pada arus kas kontraktual yang tertagih)

Penilaian model bisnis didasarkan pada skenario yang diharapkan secara wajar tanpa mempertimbangkan skenario "*worst case*" atau "*stress case*". Jika arus kas setelah pengakuan awal direalisasikan dengan cara yang berbeda dari yang awal diharapkan, Perusahaan dan entitas anaknya tidak mengubah klasifikasi aset keuangan dimiliki yang tersisa dalam model bisnis tersebut, tetapi memasukkan informasi tersebut dalam melakukan penilaian atas aset keuangan yang baru atau yang baru dibeli selanjutnya.

2. SUMMARY OF SIGNIFICANT ACCOUNTING POLICIES (continued)

f. Financial assets and financial liabilities (continued)

(i) Classification (continued)

Financial assets (continued)

Business model assessment

The Company and its subsidiaries determine its business model at the level that best reflects how it manages groups of financial assets to achieve its business objective.

The Company and its subsidiaries's business model is not assessed on an instrument-by-instrument basis, but at a higher level of aggregated portfolios and is based on observable factors such as:

- *How the performance of the business model and the financial assets held within that business model are evaluated and reported to the entity's key management personnel*
- *The risks that affect the performance of the business model (and the financial assets held within that business model) and, in particular the way those risks are managed*
- *How managers of the business are compensated (for example, whether the compensation is based on the fair value of the assets managed or on the contractual cash flows collected)*

The business model assessment is based on reasonably expected scenarios without taking "worst case" or "stress case" scenarios into account. If cash flows after initial recognition are realised in a way that is different from the Company and its subsidiaries's original expectations, the Company and its subsidiaries do not change the classification of the remaining financial assets held in that business model, but incorporates such information when assessing newly originated or newly purchased financial assets going forward.

2. IKHTISAR KEBIJAKAN AKUNTANSI YANG SIGNIFIKAN (lanjutan)

f. Aset keuangan dan liabilitas keuangan (lanjutan)

(i) Klasifikasi (lanjutan)

Aset keuangan (lanjutan)

Penilaian model bisnis (lanjutan)

Setelah pengakuan awal, aset keuangan pada biaya perolehan diamortisasi selanjutnya diukur pada biaya perolehan diamortisasi dengan menggunakan metode EIR, dikurangi dengan penurunan nilai. Biaya perolehan diamortisasi dengan memperhitungkan diskonto atau premi pada awal akuisisi dan fee/biaya sebagai bagian yang tidak terpisahkan dari EIR. Amortisasi dan kerugian yang timbul dari penurunan nilai diakui dalam laporan laba rugi dan penghasilan komprehensif lain.

Liabilitas keuangan

Liabilitas keuangan diklasifikasikan berdasarkan substansi pengaturan kontrak yang dibuat dan definisi liabilitas keuangan.

Liabilitas keuangan diklasifikasikan dalam kategori (i) liabilitas keuangan yang diukur pada nilai wajar melalui laporan laba rugi dan (ii) liabilitas keuangan yang diukur dengan biaya perolehan diamortisasi.

Liabilitas keuangan yang diukur pada nilai wajar melalui laba rugi termasuk liabilitas keuangan yang dimiliki untuk diperdagangkan dan liabilitas keuangan yang ditetapkan pada pengakuan awal sebagai nilai wajar melalui laba rugi.

Liabilitas keuangan diklasifikasikan sebagai kelompok diperdagangkan jika mereka terjadi untuk tujuan pembelian kembali dalam waktu dekat. Keuntungan atau kerugian atas liabilitas yang dimiliki untuk diperdagangkan diakui dalam laba rugi. Liabilitas keuangan yang ditetapkan pada pengakuan awal pada nilai wajar melalui laba rugi ditetapkan pada tanggal awal pengakuan, dan hanya jika kriteria dalam PSAK 71 terpenuhi.

2. SUMMARY OF SIGNIFICANT ACCOUNTING POLICIES (continued)

f. Financial assets and financial liabilities (continued)

(i) Classification (continued)

Financial assets (continued)

Business model assessment (continued)

After initial measurement, financial assets at amortized cost are subsequently measured at amortised cost using the EIR method, less any impairment. Amortized cost is calculated by taking into account any discount or premium on acquisition and fees/costs that are an integral part of the EIR. The amortization and the losses arising from impairment of such investments are recognized in the statement of profit or loss and other comprehensive income.

Financial liabilities

Financial liabilities are classified according to the substance of the contractual arrangements entered into and the definitions of a financial liability.

Financial liabilities classfied in the category of (i) financial liabilities at fair value through profit or loss and (ii) financial liabilities measured at amortized cost.

Financial liabilities at fair value through profit or loss include financial liabilities held for trading and financial liabilities designated upon initial recognition as at fair value through profit or loss.

Financial liabilities are classified as held for trading if they are incurred for the purpose of repurchasing in the near term. Gains or losses on liabilities held for trading are recognized in profit or loss. Financial liabilities designated upon initial recognition at fair value through profit or loss are designated at the initial date of recognition, and only if the criteria in PSAK 71 are satisfied.

2. IKHTISAR KEBIJAKAN AKUNTANSI YANG SIGNIFIKAN (lanjutan)

f. Aset keuangan dan liabilitas keuangan (lanjutan)

(i) Klasifikasi (lanjutan)

Liabilitas keuangan (lanjutan)

Setelah pengakuan awal, Perusahaan dan entitas anaknya mengukur seluruh liabilitas keuangan berdasarkan biaya perolehan yang diamortisasi dengan menggunakan metode suku bunga efektif (EIR), dikurangi dengan penurunan nilai.

Aset keuangan Perusahaan dan entitas anaknya terdiri dari kas dan setara kas, deposito, portofolio efek, piutang beli efek dengan janji jual kembali, piutang lembaga kliring dan penjaminan, piutang perusahaan efek, piutang nasabah, piutang kegiatan manajer investasi, piutang kegiatan penjaminan emisi efek dan jasa penasihat keuangan, piutang lain-lain, penyertaan saham dan aset lain-lain (setoran jaminan).

Liabilitas keuangan Perusahaan dan entitas anaknya tersebut meliputi utang bank, utang lembaga kliring dan penjaminan, utang perusahaan efek, utang nasabah, surat utang jangka pendek, surat utang jangka menengah, utang lainnya (utang kepada pemasok) dan beban akrual (bonus).

(ii) Pengakuan awal

a. Pembelian atau penjualan aset keuangan yang memerlukan penyerahan aset dalam kurun waktu yang telah ditetapkan oleh peraturan dan kebiasaan yang berlaku di pasar (pembelian secara reguler) diakui pada tanggal penyelesaian yaitu tanggal Perusahaan dan entitas anaknya berkomitmen untuk membeli atau menjual aset.

2. SUMMARY OF SIGNIFICANT ACCOUNTING POLICIES (continued)

f. Financial assets and financial liabilities (continued)

(i) Classification (continued)

Financial liabilities (continued)

After initial recognition, the Company and its subsidiaries measure all financial liabilities at amortised cost using the effective interest rate (EIR) method , less any impairment.

The Company and its subsidiaries' financial assets consist of cash and cash equivalent, deposit, marketable securities, reverse repo receivables, receivable from clearing and guarantee institution, receivables from securities companies, receivables from customers, receivables from investment manager activities, receivables from underwriting and financial advisory services, other receivables, investment in shares and other assets (guarantee deposits).

The Company and its subsidiaries' financial liabilities comprise of bank loans, payables to clearing and guarantee institution, payables to securities companies, payables to customers, short-term notes payable, medium-term notes, other payables (payable to vendors) and accrued expenses (bonuses).

(ii) Initial recognition

a. Purchase or sale of financial assets that requires delivery of assets within a time frame established by regulation or convention in the market (regular purchases) is recognized on the settlement date, i.e., the date that the Company and its subsidiaries commit to purchase or sell the assets.

2. IKHTISAR KEBIJAKAN AKUNTANSI YANG SIGNIFIKAN (lanjutan)

f. Aset keuangan dan liabilitas keuangan (lanjutan)

(ii) Pengakuan awal (lanjutan)

b. Aset keuangan dan liabilitas keuangan pada awalnya diukur pada nilai wajarnya. Dalam hal aset keuangan atau liabilitas keuangan tidak diklasifikasikan sebagai pada nilai wajar melalui laporan laba rugi, nilai wajar tersebut ditambah biaya transaksi yang dapat diatribusikan secara langsung. Pengukuran aset keuangan dan liabilitas keuangan setelah pengakuan awal tergantung pada klasifikasinya.

Biaya transaksi hanya meliputi biaya-biaya yang dapat diatribusikan secara langsung untuk perolehan suatu aset keuangan atau penerbitan suatu liabilitas keuangan dan merupakan biaya tambahan yang tidak akan terjadi apabila instrumen keuangan tersebut tidak diperoleh atau diterbitkan. Untuk aset keuangan, biaya transaksi ditambahkan pada jumlah yang diakui pada awal pengakuan aset, sedangkan untuk liabilitas keuangan, biaya transaksi dikurangkan dari jumlah utang yang diakui pada pengakuan awal liabilitas. Biaya transaksi tersebut diamortisasi selama umur instrumen berdasarkan metode suku bunga efektif dan dicatat sebagai bagian dari pendapatan bunga untuk biaya transaksi sehubungan dengan aset keuangan atau sebagai bagian dari beban bunga untuk biaya transaksi sehubungan dengan liabilitas keuangan.

Perusahaan dan entitas anaknya, pada pengakuan awal, dapat menetapkan aset keuangan dan liabilitas keuangan tertentu sebagai nilai wajar melalui laba rugi (opsi nilai wajar). Selanjutnya, penetapan ini tidak dapat diubah. Opsi nilai wajar dapat digunakan hanya bila memenuhi ketetapan sebagai berikut:

- penetapan sebagai opsi nilai wajar mengurangi atau mengeliminasi ketidakkonsistenan pengukuran dan pengakuan (*accounting mismatch*) yang dapat timbul; atau

2. SUMMARY OF SIGNIFICANT ACCOUNTING POLICIES (continued)

f. Financial assets and financial liabilities (continued)

(ii) Initial recognition (continued)

b. Financial assets and financial liabilities are initially recognized at fair value. For those financial assets or financial liabilities not classified as at fair value through profit or loss, the fair value is added with directly attributable transaction costs. The subsequent measurement of financial assets and financial liabilities depends on their classification.

Transaction costs only include costs that are directly attributable to the acquisition of a financial asset or issuance of a financial liability and an additional charge that would not occur if the instrument is not acquired or issued. For financial assets, transaction costs are added to the amount recognized in the initial recognition of the asset, while for financial liabilities, transaction costs are deducted from the amount of debt recognized on initial recognition of a liability. The transaction costs are amortized over the terms of the instrument based on the effective interest rate method and recorded as part of interest income for transaction costs related to the financial asset or as part of interest expense for transaction costs related to financial liabilities.

The Company and its subsidiaries, upon initial recognition, may designate certain financial assets and liabilities, at fair value through profit or loss (fair value option). Subsequently, this designation cannot be changed. The fair value option is only applied when the following conditions are met:

- *the application of the fair value option reduces or eliminates an accounting mismatch that would otherwise arise; or*

2. IKHTISAR KEBIJAKAN AKUNTANSI YANG SIGNIFIKAN (lanjutan)

f. Aset keuangan dan liabilitas keuangan (lanjutan)

(ii) Pengakuan awal (lanjutan)

Opsi nilai wajar dapat digunakan hanya bila memenuhi ketetapan sebagai berikut (lanjutan):

- aset keuangan dan liabilitas keuangan merupakan bagian dari portofolio instrumen keuangan yang risikonya dikelola dan dilaporkan kepada manajemen kunci berdasarkan nilai wajar; atau

- aset keuangan dan liabilitas keuangan terdiri dari kontrak utama dan derivatif melekat yang harus dipisahkan.

(iii) Pengukuran setelah pengakuan awal

Aset keuangan dalam kelompok aset keuangan yang diukur pada nilai wajar melalui penghasilan komprehensif lain dan aset keuangan dan liabilitas keuangan yang diukur pada nilai wajar melalui laba rugi diukur pada nilai wajarnya.

Aset keuangan kelompok biaya perolehan diamortisasi dan liabilitas keuangan lainnya diukur pada biaya perolehan diamortisasi dengan menggunakan metode suku bunga efektif.

(iv) Penghentian pengakuan

a. Aset keuangan dihentikan pengakuannya jika:

(i) Hak kontraktual atas arus kas yang berasal dari aset keuangan tersebut berakhir; atau
(ii) Perusahaan dan entitas anaknya telah mentransfer haknya untuk menerima arus kas yang berasal dari aset tersebut atau menanggung liabilitas untuk membayarkan arus kas yang diterima tersebut secara penuh

2. SUMMARY OF SIGNIFICANT ACCOUNTING POLICIES (continued)

f. Financial assets and financial liabilities (continued)

(ii) Initial recognition (continued)

The fair value option is only applied when the following conditions are met (continued):

- *the financial assets and liabilities are part of a portfolio of financial instruments, the risks of which are managed and reported to key management on a fair value basis; or*

- *the financial assets and liabilities consist of a host contract and an embedded derivative that must be bifurcated.*

(iii) Subsequent measurement

Financial assets at fair value through other comprehensive income and financial assets and financial liabilities at fair value through profit or loss are measured at fair value.

Financial assets classified as amortized cost and other financial liabilities measured at amortized cost using the effective interest rate method.

(iv) Derecognition

a. Financial assets are derecognized when:

(i) the contractual rights to receive cash flows from the financial assets have expired; or
(ii) the Company and its subsdiary have transferred their rights to receive cash flows from the asset or have assumed an obligation to pay the received cash flow in full

2. IKHTISAR KEBIJAKAN AKUNTANSI YANG SIGNIFIKAN (lanjutan)

f. Aset keuangan dan liabilitas keuangan (lanjutan)

(iv) Penghentian pengakuan (lanjutan)

a. Aset keuangan dihentikan pengakuannya jika (lanjutan):

(iii) tanpa penundaan berarti kepada pihak ketiga dibawah kesepakatan pelepasan, dan antara (a) Perusahaan dan entitas anaknya telah mentransfer secara substansial seluruh risiko dan manfaat atas aset, atau (b) Perusahaan dan entitas anaknya tidak mentransfer maupun tidak memiliki secara substansial seluruh risiko dan manfaat atas aset, tetapi telah mentransfer kendali atas aset.

Piutang atau aset keuangan lain dihapusbukukan ketika tidak terdapat prospek yang realistis mengenai pengembalian kredit atau hubungan normal antara Perusahaan dan entitas anaknya dan debitur telah berakhir. Ketika piutang tidak dapat dilunasi maka akan dihapusbukukan dengan mendebit cadangan kerugian penurunan nilai.

Penerimaan kemudian atas piutang yang telah dihapusbukukan sebelumnya, jika pada tahun berjalan dikreditkan ke dalam akun cadangan kerugian penurunan nilai di laporan posisi keuangan konsolidasian, sedangkan jika setelah tanggal laporan posisi keuangan konsolidasian dikreditkan sebagai pendapatan operasional lainnya dalam laporan laba rugi dan penghasilan komprehensif lain konsolidasian.

2. SUMMARY OF SIGNIFICANT ACCOUNTING POLICIES (continued)

f. Financial assets and financial liabilities (continued)

(iv) Derecognition (continued)

a. Financial assets are derecognized when (continued):

(iii) without material delay to a third party under a 'pass-through' arrangement; and either (a) the Company and its subsidiaries have transferred substantially all the risks and rewards of the asset, or (b) the Company and its subsidiaries have neither transferred nor retained substantially all the risks and rewards of the asset, but have transferred control of the asset.

Receivable or other financial assets are written off when there is no realistic prospect of collection in the near future or the normal relationship between the Company and its subsidiaries and the borrowers have ceased to exist. When a receivable is deemed uncollectible, it is written off against the related allowance for impairment losses.

Subsequent recoveries from receivables previously written off, are added to the allowance for impairment losses account in the consolidated statement of financial position if recovered in the current year and are recognized in the consolidated statement of profit or loss and other comprehensive income as other operating income, if recovered after the consolidated statement of financial position date.

2. IKHTISAR KEBIJAKAN AKUNTANSI YANG SIGNIFIKAN (lanjutan)

f. Aset keuangan dan liabilitas keuangan (lanjutan)

(iv) Penghentian pengakuan (lanjutan)

Ketika Perusahaan dan entitas anaknya telah mentransfer hak untuk menerima arus kas dari aset atau telah memasuki *pass-through arrangement* dan tidak mentransfer serta tidak mempertahankan secara substansial seluruh risiko dan manfaat atas aset atau tidak mentransfer kendali atas aset, aset diakui sebesar keterlibatan Perusahaan dan entitas anaknya yang berkelanjutan atas aset tersebut.

Melanjutkan keterlibatan yang diambil dalam bentuk jaminan atas aset yang ditransfer adalah diukur dari nilai tercatat awal dari aset dan nilai maksimum pertimbangan bahwa Perusahaan dan entitas anaknya diminta untuk membayar.

b. Liabilitas keuangan dihentikan pengakuannya jika liabilitas yang ditetapkan dalam kontrak dilepaskan atau dibatalkan atau kadaluarsa. Jika suatu liabilitas keuangan yang ada digantikan dengan yang lain oleh pemberi pinjaman yang sama pada keadaan yang secara substansial berbeda, atau berdasarkan suatu liabilitas yang ada yang secara substansial telah diubah, maka pertukaran atau modifikasi tersebut diperlakukan sebagai penghentian pengakuan liabilitas awal dan pengakuan liabilitas baru, dan perbedaan nilai tercatat masing-masing diakui dalam laporan laba rugi dan penghasilan komprehensif lain konsolidasian.

2. SUMMARY OF SIGNIFICANT ACCOUNTING POLICIES (continued)

f. Financial assets and financial liabilities (continued)

(iv) Derecognition (continued)

Where the Company and its subsidiaries have transferred their rights to receive cash flows from an asset or have entered into a pass-through arrangement and have neither transferred nor retained substantially all the risks and rewards of the asset nor transferred control of the asset, the asset is recognized to the extent of the Company and its subsidiaries' continuing involvement in the asset.

Continuing involvement that has taken the form of a guarantee over the transferred asset is measured at the lower of original carrying amount of the asset and the maximum amount of consideration that the Company and its subsidiaries could be required to repay.

b. Financial liabilities are derecognized when the obligation under the liability is discharged, cancelled or has expired. Where an existing financial liability is replaced by another from the same lender on substantially different terms, or the terms of an existing liability are substantially modified, such an exchange or modification is treated as derecognition of the original liability and the recognition of a new liability, and the difference in the respective carrying amounts is recognized in the consolidated statement of profit or loss and other comprehensive income.

2. IKHTISAR KEBIJAKAN AKUNTANSI YANG SIGNIFIKAN (lanjutan)

f. Aset keuangan dan liabilitas keuangan (lanjutan)

(v) Pengakuan pendapatan dan beban

a. Pendapatan dan beban bunga atas aset keuangan yang diukur pada nilai wajar melalui penghasilan komprehensif lain serta aset keuangan dan liabilitas keuangan yang dicatat berdasarkan biaya perolehan diamortisasi, diakui pada laporan laba rugi dengan menggunakan metode suku bunga efektif.

Jumlah tercatat bruto aset keuangan adalah biaya perolehan diamortisasi aset keuangan sebelum disesuaikan dengan cadangan penurunan nilai.

Dalam menghitung pendapatan dan beban bunga, tingkat bunga efektif diterapkan pada jumlah tercatat bruto aset (ketika aset tersebut bukan aset keuangan memburuk) atau terhadap biaya perolehan diamortisasi dari liabilitas.

Untuk aset keuangan yang memburuk setelah pengakuan awal, pendapatan bunga dihitung dengan menerapkan tingkat bunga efektif terhadap biaya perolehan diamortisasi dari aset keuangan tersebut. Jika aset tersebut tidak lagi memburuk, maka perhitungan pendapatan bunga akan dihitung dengan menerapkan tingkat bunga efektif terhadap nilai tercatat bruto dari aset keuangan tersebut.

Untuk aset keuangan yang telah memburuk pada saat pengakuan awal, pendapatan bunga dihitung dengan menerapkan tingkat bunga efektif terhadap biaya perolehan diamortisasi dari aset keuangan tersebut. Jika aset tersebut tidak lagi memburuk, maka perhitungan pendapatan bunga akan tetap dihitung dengan menerapkan tingkat bunga efektif terhadap biaya perolehan diamortisasi dari aset keuangan tersebut.

2. SUMMARY OF SIGNIFICANT ACCOUNTING POLICIES (continued)

f. Financial assets and financial liabilities (continued)

(v) Income and expense recognition

a. Interest income and expense on financial assets measured at fair value through other comprehensive income as well as financial assets and financial liabilities recorded at amortized cost are recognized in the statement of profit or loss using the effective interest method.

The gross carrying amount of a financial asset is the amortized cost of a financial asset before adjusting for allowance for impairment.

In calculating interest income and expenses, the effective interest rate is applied to the gross carrying amount of an asset (when the asset is not a deteriorated financial asset) or to the amortized cost of a liability.

For financial assets that deteriorated after initial recognition, interest income is calculated by applying an effective interest rate to the amortized cost of the financial assets. If the asset no longer deteriorates, the calculation of interest income will be calculated by applying an effective interest rate to the gross carrying amount of the financial asset.

For financial assets that have deteriorated at initial recognition, interest income is calculated by applying the effective interest rate to the amortized cost of the financial assets. If the asset no longer deteriorates, the calculation of interest income will still be calculated by applying the effective interest rate to the amortized cost of the financial asset.

2. IKHTISAR KEBIJAKAN AKUNTANSI YANG SIGNIFIKAN (lanjutan)

f. Aset keuangan dan liabilitas keuangan (lanjutan)

(v) Pengakuan pendapatan dan beban (lanjutan)

b. Keuntungan dan kerugian yang timbul dari perubahan nilai wajar atas aset keuangan yang diklasifikasikan dalam kelompok tersedia untuk dijual diakui secara langsung dalam laporan laba rugi komprehensif (merupakan bagian dari ekuitas) sampai aset keuangan tersebut dihentikan pengakuannya atau adanya penurun nilai, kecuali keuntungan atau kerugian akibat perubahan nilai tukar untuk instrumen utang.

Pada saat aset keuangan dihentikan pengakuannya atau dilakukan penurunan nilai, keuntungan atau kerugian kumulatif yang sebelumnya diakui dalam ekuitas harus diakui pada laporan laba rugi.

(vi) Reklasifikasi aset keuangan

Perusahaan dan entitas anaknya mereklasifikasi aset keuangan jiika dan hanya jika, model bisnis untuk pengelolaan aset keuangan berubah.

Reklasifikasi aset keuangan dari klasifikasi biaya perolehan yang diamortisasi ke klasifikasi nilai wajar melalui laba rugi dicatat sebesar nilai wajarnya. Selisih antara nilai tercatat dengan nilai wajar diakui sebagai keuntungan atau kerugian pada laba rugi.

Reklasifikasi aset keuangan dari klasifikasi biaya perolehan yang diamortisasi ke klasifikasi nilai wajar melalui penghasilan komprehensif lain dicatat sebesar nilai wajarnya. Selisih antara nilai tercatat dengan nilai wajar diakui sebagai penghasilan komprehensif lain.

Reklasifikasi aset keuangan dari klasifikasi nilai wajar melalui penghasilan komprehensif lain ke klasifikasi nilai wajar melalui laba rugi dicatat pada nilai wajar. Keuntungan atau kerugian yang belum direalisasi direklasifikasi ke laba rugi.

2. SUMMARY OF SIGNIFICANT ACCOUNTING POLICIES (continued)

f. Financial assets and financial liabilities (continued)

(v) Income and expense recognition (continued)

b. Gains and losses arising from changes in the fair value of available- for-sale financial assets other than foreign exchange gains or losses on debt instrument are recognized directly in other comprehensive income (as part of equity), until the financial asset is derecognized or impaired, except gain or loss arising from changes in exchanges rate for debt instrument.

When a financial asset is derecognized or impaired, the cumulative gains or losses previously recognized in equity are recognized in profit or loss.

(vi) Reclassification of financial assets

The Company and its subsidiaries reclassify financial assets if and only if, the business model for managing financial assets changes

Reclassifications of financial assets from amortized cost classifications to fair value through profit or loss are recorded at fair value. The difference between the recorded value and fair value is recognized in profit or loss on the statement of profit or loss and other comprehensive income.

Reclassifications of financial assets from amortized cost classifications to fair value classifications through other comprehensive are recorded at their fair values. The difference between the recorded value and fair value is recognized in other comprehensive income.

Reclassification of financial assets from fair value classification through other comprehensive income to fair value classification through profit or loss is recorded at fair value. Unrealized gains or losses are reclassified to profit or loss.

2. IKHTISAR KEBIJAKAN AKUNTANSI YANG SIGNIFIKAN (lanjutan)

f. Aset keuangan dan liabilitas keuangan (lanjutan)

(vi) Reklasifikasi aset keuangan (lanjutan)

Reklasifikasi aset keuangan dari klasifikasi nilai wajar melalui penghasilan komprehensif lain ke klasifikasi biaya perolehan yang diamortisasi dicatat pada nilai tercatat. Keuntungan atau kerugian yang belum direalisasi dihapus dari ekuitas dan disesuaikan terhadap nilai wajar.

Reklasifikasi aset keuangan dari klasifikasi nilai wajar melalui laba rugi ke klasifikasi nilai wajar melalui penghasilan komprehensif lain dicatat pada nilai wajar.

Reklasifikasi aset keuangan dari klasifikasi nilai wajar melalui laba rugi ke klasifikasi biaya perolehan yang diamortisasi dicatat pada nilai wajar.

(vii) Saling hapus

Aset keuangan dan liabilitas keuangan saling hapus disajikan dalam laporan posisi keuangan konsolidasian jika memiliki hak yang berkekuatan hukum untuk melakukan saling hapus buku atas jumlah yang telah diakui tersebut dan berniat untuk menyelesaikan secara neto atau untuk merealisasikan aset dan menyelesaikan liabilitasnya secara simultan. Hak yang berkekuatan hukum berarti:

a. tidak terdapat kontinjensi di masa yang akan datang, dan
b. hak yang berkekuatan hukum pada kondisi-kondisi berikut ini:
   - kegiatan bisnis normal;
   - kondisi kegagalan usaha; dan
   - kondisi gagal bayar atau bangkrut

Pendapatan dan beban disajikan dalam jumlah neto hanya jika diperkenankan oleh standar akuntansi.

2. SUMMARY OF SIGNIFICANT ACCOUNTING POLICIES (continued)

f. Financial assets and financial liabilities (continued)

(vi) Reclassification of financial assets (continued)

Reclassification of financial assets from fair value classifications through other comprehensive income to the amortized cost classification is recorded at carrying value. Unrealized gains or losses is removed from equity and adjusted agains the fair value.

Reclassifications on financial assets from fair value classification through profit or loss to fair value classification through other comprehensive income are recorded at fair value.

Reclassification of financial assets from fair value classification through profit or loss to amortized cost classification is recorded at fair value.

(vii) Offsetting

Financial assets and liabilities are offset and the net amount reported in the consolidated statement of financial position when there is a legally enforceable right to offset the recognised amounts and there is an intention to settle on a net basis or realise the asset and settle the liability simultaneously. This means that the right to set off:

a. Must not be contingent on a future event, and
b. Must be legally enforceable in all of the following circumtances:
   - *The normal course of business;*
   - *The event of default; and*
   - *The event of insolvency or bankruptcy*

Income and expenses are presented on a net basis only when permitted by the accounting standards.

2. IKHTISAR KEBIJAKAN AKUNTANSI YANG SIGNIFIKAN (lanjutan)

f. Aset keuangan dan liabilitas keuangan (lanjutan)

(viii) Pengukuran biaya perolehan diamortisasi

Biaya perolehan diamortisasi dari aset keuangan atau liabilitas keuangan adalah total aset keuangan atau liabilitas keuangan yang diukur pada saat pengakuan awal dikurangi pembayaran pokok, ditambah atau dikurangi amortisasi kumulatif menggunakan metode suku bunga efektif yang dihitung dari selisih antara nilai pengakuan awal dan nilai jatuh temponya, dan dikurangi penurunan nilai.

(ix) Pengukuran nilai wajar

Nilai wajar adalah harga yang akan diterima untuk menjual suatu aset atau harga yang akan dibayar untuk mengalihkan suatu liabilitas dalam transaksi teratur antara pelaku pasar pada tanggal pengukuran.

Pengukuran nilai wajar mengasumsikan bahwa transaksi untuk menjual aset atau mengalihkan liabilitas terjadi:

- Di pasar utama untuk aset dan liabilitas tersebut; atau
- Jika tidak terdapat pasar utama, di pasar yang paling menguntungkan untuk aset atau liabilitas tersebut.

Pengukuran nilai wajar aset non keuangan memperhitungkan kemampuan pelaku pasar untuk menghasilkan manfaat ekonomis dengan menggunakan aset dalam penggunaan tertinggi dan terbaiknya atau dengan menjualnya kepada pelaku pasar lain yang akan menggunakan aset tersebut dalam penggunaan tertinggi dan terbaiknya.

2. SUMMARY OF SIGNIFICANT ACCOUNTING POLICIES (continued)

f. Financial assets and financial liabilities (continued)

(viii) Amortized cost measurement

The amortized cost of a financial asset or liability is the amount at which the financial asset or liability is measured at initial recognition, minus principal repayments, plus or minus the cumulative amortization using the effective interest rate method of any difference between the initial amount recognized and the maturity amount, minus any reduction for impairment.

(ix) Fair value measurement

Fair value is the price that would be received to sell an asset or paid to transfer a liability in an orderly transaction between market participants at the measurement date.

Fair value measurement assumes the transaction to sell assets or transfer liabilities occurs:

- *In the primary market for such assets and liabilities; or*
- *If there is no primary market, in the most profitable market for these assets or liabilities.*

The measurement of the fair value of non-financial assets takes into account the ability of market participants to generate economic benefits by using the asset in the highest and best use or by selling them to other market participants that would use the asset in the highest and best use.

2. IKHTISAR KEBIJAKAN AKUNTANSI YANG SIGNIFIKAN (lanjutan)

f. Aset keuangan dan liabilitas keuangan (lanjutan)

(ix) Pengukuran nilai wajar (lanjutan)

Jika tersedia, Perusahaan dan entitas anaknya mengukur nilai wajar dari suatu instrumen dengan menggunakan harga kuotasi di pasar aktif untuk instrumen terkait. Suatu pasar dianggap aktif bila harga yang dikuotasikan tersedia sewaktu-waktu dari bursa, pedagang efek *(dealer)*, perantara efek *(broker)*, kelompok industri, badan pengawas *(pricing service or regulatory agency)*, dan harga tersebut merupakan transaksi pasar aktual dan teratur terjadi yang dilakukan secara wajar.

Perusahaan dan entitas anaknya menggunakan teknik penilaian yang sesuai dalam keadaan dan dimana data yang memadai tersedia untuk mengukur nilai wajar, mengoptimalkan penggunaan input yang dapat diobservasi yang relevan dan meminimalkan penggunaan input yang tidak dapat diobservasi.

Semua aset dan liabilitas dimana nilai wajar diukur atau diungkapkan dalam laporan keuangan dapat dikategorikan pada level hirarki nilai wajar, berdasarkan tingkatan input terendah yang signifikan atas pengukuran nilai wajar secara keseluruhan:

- Tingkat 1: harga kuotasian (tanpa penyesuaian) di pasar aktif untuk aset atau liablitas yang identik yang dapat diakses pada tanggal pengukuran. harga kuotasian (tanpa penyesuaian) di pasar aktif untuk aset atau liablitas yang identik yang dapat diakses pada tanggal pengukuran.

- Tingkat 2: input selain harga kuotasian yang termasuk dalam level 1 yang dapat diobservasi untuk aset dan liabilitas, baik secara langsung atau tidak langsung.

- Tingkat 3: input yang tidak dapat diobservasi untuk aset dan liabilitas.

2. SUMMARY OF SIGNIFICANT ACCOUNTING POLICIES (continued)

f. Financial assets and financial liabilities (continued)

(ix) Fair value measurement (continued)

When available, the Company and its subsidiaries measure the fair value of an instrument using quoted prices in an active market for that instrument. A market is regarded as active if quoted prices are readily and regularly available from an exchange, dealer, broker, industry group, pricing service or regulatory agency and those prices represent actual and regularly occurring market transaction on an arm's length basis.

The Company and its subsidiaries use suitable valuation techniques in the circumstances and where sufficient data are available to measure fair value, optimizing the use of relevant observable inputs and minimize the use of inputs that are not observable.

All assets and liabilities which fair value is measured or disclosed in the financial statements can be classified in fair value hierarchy levels, based on the lowest level of input that is significant to the overall fair value measurement:

- *Level 1: quoted prices (unadjusted) in active markets for identical assets or liabilities which are accessible at the measurement date.*

- *Level 2: inputs other than quoted prices included in level 1 that are observable for the assets and liabilities, either directly or indirectly.*

- *Level 3: inputs that are not observable for the assets and liabilities.*

2. IKHTISAR KEBIJAKAN AKUNTANSI YANG SIGNIFIKAN (lanjutan)

f. Aset keuangan dan liabilitas keuangan (lanjutan)

(ix) Pengukuran nilai wajar (lanjutan)

Untuk aset dan liabilitas yang diakui pada laporan keuangan konsolidasian secara berulang, Perusahaan dan entitas anaknya menentukan apakah terjadi transfer antara level di dalam hirarki dengan cara mengevaluasi kategori (berdasarkan input level terendah yang signifikan dalam pengukuran nilai wajar) setiap akhir periode pelaporan.

Perusahaan dan entitas anaknya, untuk tujuan pengungkapan nilai wajar, telah menentukan kelas aset dan liabilitas berdasarkan sifat, karakteristik, risiko aset dan liabilitas, dan level hirarki nilai wajar (Catatan 47).

Jika pasar untuk instrumen keuangan tidak aktif, Perusahaan dan entitas anaknya menetapkan nilai wajar dengan menggunakan teknik penilaian. Teknik penilaian meliputi penggunaan transaksi pasar terkini yang dilakukan secara wajar oleh pihak-pihak yang mengerti, berkeinginan (jika tersedia), referensi atas nilai wajar terkini dari instrumen lain yang secara substansial serupa dan analisis arus kas yang didiskonto. Perusahaan dan entitas anaknya menggunakan *credit risk spread* sendiri untuk menentukan nilai wajar dari liabilitas derivatif dan liabilitas lainnya yang telah ditetapkan menggunakan opsi nilai wajar.

Ketika terjadi kenaikan di dalam *credit spread*, Perusahaan dan entitas anaknya mengakui keuntungan atas liabilitas tersebut sebagai akibat penurunan nilai tercatat liabilitas. Ketika terjadi penurunan di dalam *credit spread*, Perusahaan dan entitas anaknya mengakui kerugian atas liabilitas tersebut sebagai akibat kenaikan nilai tercatat liabilitas.

2. SUMMARY OF SIGNIFICANT ACCOUNTING POLICIES (continued)

f. Financial assets and financial liabilities (continued)

(ix) Fair value measurement (continued)

For assets and liabilities that are recognized in the consolidated financial statements on recurring basis, the Company and its subsidiaries determine whether there is a transfer between levels in the hierarchy by evaluating categories (based on the lowest level input that is significant to the fair value measurement) at the end of each reporting period.

The Company and its subsidiaries, for purposes of disclosing the fair value, has determined the classes of assets and liabilities based on the nature, characteristics, risk of assets and liabilities, and the fair value hierarchy levels (Note 47).

If a market for a financial instrument is not active, the Company and its subsidiaries establish fair value using a valuation technique. Valuation techniques include using the recent arm's length transactions between knowledgeable and willing parties (if available), reference to the current fair value of other instruments that are substantially the same and discounted cash flow analysis. The Company and its subsidiaries use their own credit risk spreads in determining the fair value for their derivative liabilities and all other liabilities for which they have elected the fair value option.

When the Company and its subsidiaries' credit spread widens, the Company and its subsidiaries recognize a gain on these liabilities, because the value of the liabilities has decreased. When the Company and its subsidiaries' credit spread become narrow, the Company and its subsidiaries recognize a loss on these liabilities because the value of the liabilities has increased.

2. IKHTISAR KEBIJAKAN AKUNTANSI YANG SIGNIFIKAN (lanjutan)

f. Aset keuangan dan liabilitas keuangan (lanjutan)

(ix) Pengukuran nilai wajar (lanjutan)

Perusahaan dan entitas anaknya menggunakan beberapa teknik penilaian yang digunakan secara umum untuk menentukan nilai wajar dari instrumen keuangan dengan tingkat kompleksitas yang rendah, seperti opsi nilai tukar dan swap mata uang. Input yang digunakan dalam teknik penilaian untuk instrumen keuangan di atas adalah data pasar yang diobservasi.

Untuk instrumen keuangan yang tidak mempunyai harga pasar, estimasi atas nilai wajar ditentukan dengan mengacu pada nilai wajar instrumen lain yang substansinya sama atau dihitung berdasarkan ekspektasi arus kas yang diharapkan terhadap aset neto efek-efek tersebut.

Pada saat nilai wajar dari *unlisted equity instruments* tidak dapat ditentukan dengan handal, instrumen tersebut dinilai sebesar biaya perolehan dikurangi dengan penurunan nilai. Nilai wajar atas kredit yang diberikan dan piutang, serta liabilitas kepada bank dan nasabah ditentukan menggunakan nilai berdasarkan arus kas kontraktual, dengan mempertimbangkan kualitas kredit, likuiditas dan biaya.

Aset keuangan yang dimiliki atau liabilitas yang akan diterbitkan diukur dengan menggunakan harga penawaran; aset keuangan dimiliki atau liabilitas yang akan diterbitkan diukur menggunakan harga permintaan. Jika Perusahaan dan entitas anaknya memiliki posisi aset dan liabilitas dimana risiko pasarnya saling hapus, maka nilai tengah dari pasar dapat dipergunakan untuk menentukan posisi risiko yang saling hapus tersebut dan menerapkan penyesuaian tersebut terhadap harga penawaran atau harga permintaan terhadap posisi terbuka neto (*net open position*), mana yang lebih sesuai.

2. SUMMARY OF SIGNIFICANT ACCOUNTING POLICIES (continued)

f. Financial assets and financial liabilities (continued)

(ix) Fair value measurement (continued)

The Company and its subsidiaries use widely recognized valuation models for determining fair values of financial instruments of lower complexity, such as exchange value options and currency swaps. For these financial instruments, inputs into models are generally market-observable.

For financial instruments with no quoted market price, a reasonable estimate of the fair value is determined by reference to the fair value of another instrument which substantially has the same characteristics or calculated based on the expected cash flows of the underlying net asset base of the marketable securities.

In cases when the fair value of unlisted equity instruments cannot be determined reliably, the instruments are carried at cost less impairment value. The fair value for loans and receivables as well as liabilities to banks and customers are determined using a present value model on the basis of contractually agreed cash flows, taking into account credit quality, liquidity and costs.

Financial assets held or liabilities to be issued are measured at bid price; financial assets acquired or liabilities to be held are measured at ask price. Where the Company and its subsidiaries have assets and liabilities positions with off-setting market risk, middle market prices can be used to measure the off-setting risk positions and bid or ask price adjustment is applied to the net open positions as appropriate.

2. IKHTISAR KEBIJAKAN AKUNTANSI YANG SIGNIFIKAN (lanjutan)

f. Aset keuangan dan liabilitas keuangan (lanjutan)

(x) Perbedaan 1 (satu) hari

Pada saat nilai transaksi berbeda dengan nilai wajar dari transaksi pasar lainnya yang dapat diobservasi saat ini atas instrumen yang sama atau berdasarkan teknik penilaian yang hanya menggunakan variabel data dari pasar yang dapat diobservasi, Perusahaan dan entitas anaknya secara langsung mengakui perbedaan antara nilai transaksi dan nilai wajar ("1 hari" keuntungan atau kerugian) pada laporan laba rugi komprehensif konsolidasian.

Jika nilai wajar ditentukan berdasarkan data yang tidak dapat diobservasi, maka perbedaan antara nilai transaksi dan nilai model hanya dapat diakui pada laporan laba rugi komprehensif konsolidasian pada saat data menjadi dapat diobservasi atau pada saat instrumen tersebut tidak diakui lagi.

g. Kas dan setara kas

Kas dan setara kas terdiri dari kas, kas di bank dan deposito berjangka jangka pendek yang jatuh tempo dalam waktu tiga bulan atau kurang sejak tanggal perolehan, yang tidak dijaminkan serta tidak dibatasi penggunaannya.

h. Portofolio efek

Portofolio efek diklasifikasikan, diakui, dan diukur dalam laporan keuangan konsolidasian berdasarkan kebijakan akuntansi yang diungkapkan dalam Catatan 2f atas laporan keuangan konsolidasian.

Nilai wajar portofolio efek utang ditetapkan berdasarkan harga penawaran di pasar aktif pada tanggal laporan keuangan konsolidasian.

Investasi reksa dana dan dana kelolaan berdasarkan kontrak bilateral yang diklasifikasikan sebagai diperdagangkan disajikan sebesar nilai aset bersih reksa dana dan dana kelolaan berdasarkan kontrak bilateral tersebut pada tanggal laporan posisi keuangan konsolidasian yang dihitung oleh bank kustodian.

2. SUMMARY OF SIGNIFICANT ACCOUNTING POLICIES (continued)

f. Financial assets and financial liabilities (continued)

(x) Day 1 (one) difference

When the transaction price differs from the fair value of other observable current market transactions in the same instrument or based on a valuation technique whose variables include only data from observable markets, the Company and its subsidiaries immediately recognize the difference between the transaction price and fair value (a 'Day 1' profit or loss) in the consolidated statement of comprehensive income.

In cases where fair value is determined using data which is not observable, the difference between the transaction price and model value is only recognized in the consolidated statement of comprehensive income when the inputs become observable, or when the instrument is derecognized.

g. Cash and cash equivalents

Cash and cash equivalents consist of cash on hand, cash in banks, and all unpledged and unrestricted short-term deposits with maturities of three months or less from acquisition date.

h. Marketable securities

Marketable securities are classified, recognized, and measured in the consolidated financial statements in accordance with accounting policies disclosed in Note 2f to the consolidated financial statements.

Fair value of debt securities is based on bid price in an active market at consolidated statement of financial position date.

Investments in mutual funds and managed fund on bilateral contract basis classified as held for trading are stated at the net assets value of the mutual funds and managed fund on bilateral contract basis at the consolidated statement of financial position date as calculated by custodian bank.

2. IKHTISAR KEBIJAKAN AKUNTANSI YANG SIGNIFIKAN (lanjutan)

h. Portofolio efek (lanjutan)

Penurunan nilai atas portofolio efek (utang efek) diakui menggunakan metodologi yang diungkapkan dalam Catatan 2f atas laporan keuangan konsolidasian.

Premi dan diskonto diamortisasi dengan menggunakan metode suku bunga efektif.

i. Transaksi portofolio efek

Transaksi pembelian dan penjualan portofolio efek baik untuk nasabah maupun untuk sendiri diakui dalam laporan keuangan Perusahaan dan entitas anaknya pada saat timbulnya perikatan atas transaksi portofolio efek.

Pembelian portofolio efek untuk nasabah pemilik rekening dicatat sebagai piutang nasabah dan utang lembaga kliring dan penjaminan, sedangkan penjualan portofolio efek dicatat sebagai utang pada nasabah dan piutang dari lembaga kliring dan penjaminan.

Penerimaan dana dari nasabah pemilik rekening dalam rangka pembelian portofolio efek dan pembayaran dan penerimaan atas transaksi pembelian dan penjualan untuk nasabah dicatat pada rekening nasabah.

Pada tanggal penyelesaian, pembelian portofolio efek yang tidak dapat diselesaikan dicatat sebagai "akun gagal terima" dan disajikan di laporan posisi keuangan konsolidasian sebagai liabilitas. Transaksi penjualan portofolio efek yang tidak dapat diselesaikan dicatat sebagai "akun gagal serah" dan disajikan di laporan posisi keuangan konsolidasian sebagai aset.

Penerimaan uang pemesanan portofolio efek dalam rangka penjaminan emisi portofolio efek diakui dan disajikan tersendiri sebagai aset dan liabilitas.

Efek-efek yang dibeli dengan janji untuk dijual kembali diklasifikasikan sebagai pinjaman yang diberikan dan piutang.

2. SUMMARY OF SIGNIFICANT ACCOUNTING POLICIES (continued)

h. Marketable securities (continued)

Impairment losses of marketable securities (debt securities) are recognized using methodology disclosed in Note 2f to the consolidated financial statements.

Premium and discount are amortized using effective interest rate method.

i. Securities transactions

Purchased and sales of securities both for customers (securities brokerage transactions) and the Company and its subsidiaries' portofolio are recognized when the transactions are made.

Purchases of securities for the interest of customers are recorded as receivables from customers and payable to the clearing and guarantee institution, while sales of such securities are recorded as payable to customers and receivables from clearing and guarantee institutions.

Funds received from customers in connection with securities purchased for their account and payments and receipts related to purchases and sales of securities on behalf of the customers are recorded as customers' accounts.

On settlement date, failure in the settlement of securities purchased is recorded as "failure to receive account" and presented in the consolidated statement of financial position as a liability, while failure in settlement of securities sold is recorded as "failure to deliver account" and presented in the consolidated statement of financial position as an asset.

Funds received for securities subscription in relation to underwriting are recognized and separately presented as assets and liabilities.

Securities purchased under agreements to resell are classified as loans and receivables.

2. IKHTISAR KEBIJAKAN AKUNTANSI YANG SIGNIFIKAN (lanjutan)

i. Transaksi portofolio efek (lanjutan)

Efek-efek yang dibeli dengan janji untuk dijual kembali disajikan sebagai aset dalam laporan posisi keuangan konsolidasian sebesar jumlah penjualan kembali dikurangi dengan pendapatan bunga yang belum diamortisasi dan cadangan kerugian penurunan nilai. Selisih antara harga beli dan harga jual kembali diperlakukan sebagai pendapatan bunga yang ditangguhkan, dan diakui sebagai pendapatan selama periode sejak efek-efek tersebut dibeli hingga dijual menggunakan suku bunga efektif.

j. Penyertaan saham

Penyertaan pada bursa efek dan penyertaan lain-lain diklasifikasikan sebagai aset keuangan yang dimiliki diukur pada nilai wajar melalui penghasilan komprehensif lain.

Investasi dengan persentase kepemilikan dibawah 20% dan tidak memiliki pengaruh signifikan yang diklasifikasikan sebagai aset keuangan yang dimiliki untuk dijual dicatat pada nilai wajar melalui laba rugi.

Investasi dengan persentase kepemilikan dibawah 20% dan tidak memiliki pengaruh signifikan yang diklasifikasikan sebagai aset keuangan yang dimiliki tidak untuk dijual dicatat pada nilai wajar melalui penghasilan komprehensif lain.

Penyertaan saham dengan kepemilikan 20% sampai dengan 50%, baik dimiliki secara langsung maupun tidak langsung dinyatakan sebesar biaya perolehan, ditambah atau dikurangi dengan bagian laba atau rugi entitas asosiasi sejak perolehan sebesar persentase pemilikan, dikurangi dengan dividen yang diterima (metode ekuitas). Bila terjadi penurunan nilai yang bersifat permanen, maka nilai tercatatnya dikurangi untuk mengakui penurunan tersebut yang ditentukan untuk setiap investasi secara individu dan kerugiannya dibebankan pada laporan laba rugi komprehensif konsolidasian tahun berjalan.

2. SUMMARY OF SIGNIFICANT ACCOUNTING POLICIES (continued)

i. Securities transactions (continued)

Securities purchased under agreements to resell are presented as assets in the consolidated statements of financial position, at the resale price net of unamortized interest income and allowance for impairment losses. The difference between the purchase price and the resale price is treated as unearned interest income, and recognized as income over the period starting from when those securities are purchased until they are sold using effective interest rate method.

j. Investment in shares

Investments in stock exchange and other investments are classified as financial asset which are measured at fair value through other comprehensive income.

Investments with an ownership interest below 20% and have no significant influence classified as financial asset which held for sale is measured at fair value through profit or loss.

Investments with an ownership interest below 20% and have no significant influence classified as financial asset which are not held for sale are measured at fair value through other comprehensive income.

Investments in shares with ownership interest of 20% to 50%, directly or indirectly owned, are accounted for using the equity method whereby the Company and its subsidiaries proportionate share in the net income or loss of the associated company after the date of acquisition is added to or deducted from, and dividends subsequently received are deducted from, the acquisition cost of the investments. The carrying amount of the investments is written-down to recognize any permanent decline in value of the individual investments. Any such write-down is charged directly to the current year's consolidated statement of comprehensive income.

2. IKHTISAR KEBIJAKAN AKUNTANSI YANG SIGNIFIKAN (lanjutan)

k. Aset tetap

Aset tetap disajikan sebesar harga perolehan setelah dikurangi akumulasi penyusutan. Perusahaan dan entitas anaknya menerapkan model biaya setelah pengakuan awal aset tetap. Aset tetap disusutkan sejak bulan ketika aset tersebut digunakan dengan metode garis lurus *(straight-line method)* berdasarkan taksiran masa manfaat ekonominya sebagai berikut:

2. SUMMARY OF SIGNIFICANT ACCOUNTING POLICIES (continued)

k. Fixed assets

Fixed assets are stated at cost less accumulated depreciation. The Company and its subsidiaries apply the cost model in subsequent recognition for their property and equipment. Fixed assets are depreciated from the month of the assets are placed in service on the straight-line method based on the estimated economic useful lives of the assets as follows:

	Tahun/*Years*	
Bangunan	20	*Buildings*
Renovasi gedung sewa	5	*Leasehold improvements*
Kendaraan bermotor	5	*Motor vehicles*
Perabotan dan peralatan kantor	5	*Office equipments*

Biaya perbaikan dan pemeliharaan dibebankan pada saat terjadinya; pemugaran dan peningkatan daya guna dalam nilai signifikan dikapitalisasi. Pada saat aset tetap sudah tidak digunakan lagi atau dijual, nilai buku dan akumulasi penyusutan dari aset tetap tersebut dikeluarkan dari akun aset tetap dan keuntungan atau kerugian yang terjadi diakui dalam laporan laba rugi komprehensif konsolidasian tahun berjalan.

The cost of repairs and maintenance is charged to income as incurred; significant renewals or betterments are capitalized. When assets are retired or otherwise disposed of, their carrying value and the related accumulated depreciation are removed from the accounts and any resulting gain or loss is reflected in the current year's consolidated statement of comprehensive income.

Perubahan umur ekonomis yang diperkirakan dihitung dengan mengubah masa penyusutan yang dibutuhkan dan diperlakukan sebagai perubahan estimasi akuntansi.

Changes in the expected useful lives are accounted for by changing the depreciation period, as appropriate, and treated as changes in accounting estimates.

Nilai yang dapat diperoleh kembali atas aset diestimasi apabila terdapat peristiwa atau perubahan keadaan yang memberikan indikasi bahwa nilai perolehan mungkin tidak sepenuhnya dapat diperoleh kembali. Apabila terjadi penurunan nilai aset, maka kerugian atas penurunan nilai aset diakui pada laporan laba rugi komprehensif konsolidasian tahun berjalan.

The recoverable amount of an asset is estimated whenever events or changes in circumstances indicate that its carrying amount may not be fully recoverable. Impairment in asset value, if any, is recognized as loss in the current year's consolidated statement of comprehensive income.

l. Aset takberwujud

Aset takberwujud merupakan biaya perolehan perangkat lunak komputer yang meliputi biaya langsung yang berkaitan dengan persiapan aset yang ditujukan untuk digunakan, ditangguhkan dan diamortisasi menggunakan metode garis lurus selama 5 dan 8 tahun. Perusahaan dan entitas anaknya menerapkan model biaya setelah pengakuan awal aset takberwujud.

l. Intangible assets

Intangible assets pertain to the acquisition cost of computer software which includes all direct costs related to the preparation of such asset for its intended use is deferred and amortized using straight-line method over 5 *and 8 years. The Company and its subsidiaries apply the cost model in subsequent recognition for their intangible assets.*

2. IKHTISAR KEBIJAKAN AKUNTANSI YANG SIGNIFIKAN (lanjutan)

l. Aset takberwujud (lanjutan)

Estimasi masa manfaat dan metode amortisasi direviu minimum setiap akhir tahun buku, dan pengaruh dari setiap perubahan estimasi akuntansi diterapkan secara prospektif.

Aset takberwujud tidak diakui pada saat pelepasan, atau apabila tidak terdapat manfaat ekonomis masa datang diharapkan dari penggunaan atau pelepasan. Keuntungan atau kerugian yang timbul dari tidak diakuinya aset takberwujud, diukur sebagai selisih antara hasil pelepasan dan nilai tercatat aset, diakui dalam laba rugi ketika aset dilepas.

m. Penurunan nilai atas aset keuangan dan non - keuangan

Penurunan nilai atas aset keuangan

Perusahaan dan entitas anaknya telah mencatat cadangan untuk kerugian kredit ekspektasian yang ditaksir atas seluruh piutang yang diberikan dan aset keuangan yang tidak dimiliki pada nilai wajar melalui laba rugi, bersama dengan komitmen atas piutang yang diberikan dan kontrak garansi keuangan, dalam hal ini dirujuk sebagai instrumen keuangan. Instrumen ekuitas tidak dikenakan penurunan nilai berdasarkan PSAK 71.

Cadangan atas kerugian kredit ekspektasian adalah berdasarkan atas kerugian ekspektasian sepanjang umur aset (*the lifetime expected credit loss*), kecuali tidak terdapat kenaikan yang signifikan dalam risiko kredit sejak awal, di mana dalam hal ini, cadangan adalah berdasarkan kerugian kredit ekspektasian dalam jangka waktu 12 bulan.

Kerugian yang diharapkan sepanjang umur aset dan kerugian kredit ekspektasian dalam jangka waktu 12 bulan dihitung baik secara individual maupun kolektif, tergantung kepada sifat portofolio instrumen keuangan yang mendasarinya.

2. SUMMARY OF SIGNIFICANT ACCOUNTING POLICIES (continued)

l. Intangible assets (continued)

The estimated useful lives and amortization method are reviewed at least each year end, with the effect of any changes in estimate accounted for on a prospective basis.

An intangible asset is derecognized on disposal, or when no future economic benefits are expected from use or disposal. Gain or losses arising from derecognition of intangible asset, measured as the difference between the net disposal proceeds and the carrying amount of the asset, are recognized in profit or loss when the asset is derecognized.

m. Impairment losses on financial assets and non - financial assets

Impairment on financial assets

The Company and its subsidiaries have been recording the allowance for expected credit losses for all receivables and other debt financial assets not held at fair value through profit or loss, together with receivable commitments and financial guarantee contracts, in this section all referred to as financial instruments. Equity instruments are not subject to impairment under SFAS 71.

The expected credit loss allowance is based on the credit losses expected to arise over the life of the asset (the lifetime expected credit loss), unless there has been no significant increase in credit risk since origination, in which case, the allowance is based on the 12 months' expected credit loss.

Both the lifetime expected credit loss and 12 months' expected credit loss are calculated on either an individual basis or a collective basis, depending on the nature of the underlying portfolio of financial instruments.

2. IKHTISAR KEBIJAKAN AKUNTANSI YANG SIGNIFIKAN (lanjutan)

m. Penurunan nilai atas aset keuangan dan non - keuangan (lanjutan)

Penurunan nilai atas aset keuangan (lanjutan)

Perusahaan dan entitas anaknya menghitung kerugian kredit ekspektasian berdasarkan tiga skenario yang tertimbang menurut kemungkinan terjadinya untuk mengukur kekurangan kas yang diharapkan, didiskontokan pada suatu estimasi terhadap suku bunga efektif. Kekurangan kas adalah selisih antara arus kas yang harus dibayar kepada suatu entitas berdasarkan kontrak dan arus kas dari entitas bersangkutan yang diharapkan untuk diperoleh.

Perusahaan dan entitas anaknya telah menyusun suatu kebijakan untuk melakukan suatu penilaian, pada akhir setiap periode pelaporan, mengenai apakah risiko kredit suatu aset keuangan telah meningkat secara signifikan sejak pengakuan awal, dengan mempertimbangkan perubahan pada risiko gagal bayar yang terjadi sepanjang sisa umur instrumen keuangan.

Berdasarkan proses di atas, Perusahaan dan entitas anaknya mengelompokkan kredit yang diberikan ke dalam *Stage* 1, *Stage* 2 dan *Stage 3,* sebagaimana dijelaskan dalam berikut ini:

- *Stage* 1: kerugian kredit ekspektasian dalam jangka waktu 12 bulan dihitung sebagai bagian dari kerugian yang diharapkan sepanjang umur aset yang merepresentasikan kerugian kredit ekspektasian yang berasal dari peristiwa gagal bayar pada instrumen keuangan yang mungkin terjadi dalam jangka waktu 12 bulan setelah tanggal pelaporan.

  Perusahaan dan entitas anaknya menghitung cadangan atas kerugian kredit ekspektasian dalam jangka waktu 12 bulan berdasarkan ekspektasi gagal bayar yang terjadi dalam jangka waktu 12 bulan sejak tanggal pelaporan. Probabilitas gagal bayar yang diekpektasikan dalam jangka waktu 12 bulan diterapkan kepada prakira *exposure at defaults* dan dikalikan dengan perkiraan *loss given defaults* dan diskontokan dengan estimasi terhadap suku bunga efektif awal. Perhitungan ini merepresentasikan setiap dari tiga skenario, sebagaimana akan dijelaskan kemudian.

2. SUMMARY OF SIGNIFICANT ACCOUNTING POLICIES (continued)

m. Impairment losses on financial assets and non - financial assets (continued)

Impairment on financial assets (continued)

The Company and its subsidiaries calculates expected credit loss based on three probability-weighted scenarios to measure the expected cash shortfalls, discounted at an approximation to the effective interest rate. A cash shortfall is the difference between the cash flows that are due to an entity in accordance with the contract and the cash flows that the entity expects to receive.

The Company and its subsidiaries have established a policy to perform an assessment, at the end of each reporting period, of whether a financial instrument's credit risk has increased significantly since initial recognition, by considering the change in the risk of default occurring over the remaining life of the financial instrument.

Based on the above process, the Company and its subsidiaries groups its loans into Stage 1, Stage 2 and Stage 3, as described below:

- *Stage 1: The 12 months' expected credit loss is calculated as the portion of the lifetime expected credit losses that represent the expected credit loss that result from default events on a financial instrument that are possible within the 12 months after the reporting date.*

  The Company and its subsidiaries calculate the 12 months' expected credit loss allowance based on the expectation of a default occurring in the 12 months following the reporting date. These expected 12-month default probabilities are applied to a forecast exposure at defaults and multiplied by the expected loss given defaults and discounted by an approximation to the original effective interest rate. This calculation represents each of the three scenarios, as will be explained later.

2. IKHTISAR KEBIJAKAN AKUNTANSI YANG SIGNIFIKAN (lanjutan)

m. Penurunan nilai atas aset keuangan dan non - keuangan (lanjutan)

Penurunan nilai atas aset keuangan (lanjutan)

- *Stage* 2: Ketika piutang yang diberikan telah menunjukkan suatu peningkatan risiko kredit yang signifikan sejak awal, Perusahaan dan entitas anaknya mencatat cadangan atas kerugian kredit ekspektasian sepanjang umur. Mekanisme pada tahap ini serupa dengan mekanisme yang telah dijelaskan di atas, termasuk penggunaan beberapa skenario, dengan kerugian kredit ekspektasian merefleksikan sisa umur instrumen. Kekurangan kas yang diharapkan didiskontokan dengan perkiraan atas suku bunga efektif awal. Perusahaan dan entitas anaknya mempertimbangkan suatu eksposur mengalami kenaikan secara signifikan dalam risiko kredit ketika terdapat pembayaran kontraktual menunggak melebihi 2 hari, penurunan rasio jaminan, atau memindahkan nasabah/fasilitas ke daftar *watch list.*

- *Stage* 3: Piutang yang diberikan dipertimbangkan yang mengalami penurunan nilai, Perusahaan dan entitas anaknya mencatat suatu *penyisihan* atas kerugian ekspektasian sepanjang umur pinjaman secara kolektif atau individual.

  Untuk aset keuangan dimana Perusahaan dan entitas anaknya tidak memliki ekspektasi pemulihan yang wajar, baik dari seluruh atau sebagian nilai terutang, nilai tercatat bruto dari aset keuangan tersebut berkurang. Hal ini dianggap sebagai penghentian pengakuan (sebagian) aset keuangan.

Dalam model kerugian kredit ekspektasian, Perusahaan dan entitas anaknya berpedoman terhadap berbagai kisaran informasi *forward-looking* sebagai masukan ekonomis, yaitu Indeks Harga Saham Gabungan (IHSG) Bursa Efek Indonesia (BEI).

2. SUMMARY OF SIGNIFICANT ACCOUNTING POLICIES (continued)

m. Impairment losses on financial assets and non - financial assets (continued)

Impairment on financial assets (continued)

- *Stage 2: When a receivable has shown a significant increase in credit risk since origination, the Company and its subsidiaries records an allowance for the lifetime expected credit loss. The mechanics are similar to those explained above, including the use of multiple scenarios with expected credit losses reflecting remaining life of the instrument. The expected cash shortfalls are discounted by an approximation to the original effective interest rate. The Company and its subsidiaries considers an exposure to have significant increase in credit risk when there are contractual payments more than 2 days past due, decrease in collateral ratio, or moving a customer/facility to the watch list.*

- *Stage 3: For receivables considered credit-impaired, the Company and its subsidiaries recognises the lifetime expected credit losses for these loans collectively or individuallly.*

  For financial assets for which the Company and its subsidiaries have no reasonable expectations of recovering either the entire outstanding amount, or a proportion thereof, the gross carrying amount of the financial asset is reduced. This is considered a (partial) derecognition of the financial asset.

In its expected credit loss models, the Company and its subsidiaries relies on a broad range of forward-looking information as economic input(s), which is Indonesia Stock Exchange (IDX) Composite.

2. IKHTISAR KEBIJAKAN AKUNTANSI YANG SIGNIFIKAN (lanjutan)

m. Penurunan nilai atas aset keuangan dan non - keuangan (lanjutan)

Definisi gagal bayar dan pulih

Perusahaan dan entitas anaknya mempertimbangkan instrumen keuangan gagal bayar (*default*) dan oleh karena itu *Stage* 3 (penurunan kredit) untuk perhitungan kerugian kredit ekspektasiannya adalah ketika:

- peminjam/nasabah reguler menunggak 2 hari lewat dari pembayaran kontraktualnya,
- peminjam/nasabah margin memiliki nilai rasio piutang dibandingkan dengan nilai saham jaminannya lebih besar dari 75% atau saham jaminannya disuspensi,
- peminjam/nasabah yang melakukan perjanjian jual dan beli kembali memiliki nilai rasio piutang dibandingkan dengan nilai saham jaminannya lebih besar dari 75% atau saham jaminannya disuspensi,
- peminjam/nasabah/*counterparty* yang melakukan piutang lainnya menunggak 90 hari lewat dari pembayaran kontraktualnya.

Merupakan kebijakan Perusahaan dan entitas anaknya untuk mempertimbangkan apakah instrumen keuangan dipulihkan dan oleh karena itu diklasifikasi keluar dari *Stage* 3 ketika tidak ada kriteria gagal bayar selama periode tertentu. Keputusan untuk mengklasifikasikan aset sebagai *Stage* 2 atau *Stage* 1 setelah pulih tergantung pada tingkat kredit terkini, pada waktu pulih, dan hal ini mengindikasikan adanya kenaikan signifikan pada risiko kredit yang dibandingkan pada saat pengakuan awal.

Proses estimasi *probability of defaults*

Divisi Manajemen Risiko Perusahaan menggunakan data-data historis nasabah untuk menentukan *probability of defaults*. *Probability of defaults* kemudian dipakai untuk perhitungan kerugian kredit ekspektasian PSAK 71 dan klasifikasi *Stage* PSAK 71 atas eksposur.

2. SUMMARY OF SIGNIFICANT ACCOUNTING POLICIES (continued)

m. Impairment losses on financial assets and non - financial assets (continued)

Definition of default and cure

The Company and its subsidiaries considers a financial instrument defaulted and therefore Stage 3 (credit impaired) for expected credit loss calculations in all cases when:

- *the borrower/ reguler customer becomes 2 days past due on its contractual payments,*
- *the borrower/margin customer has a receivable ratio value compared to the collateral shares value greater than 75% or the collateral shares suspended,*
- *the borrower/customer who enters into a repo agreement has a receivable ratio value compared to the collateral share value greater than 75% or the collateral shares suspended,*
- *borrowers/customers who make other receivables are 90 days in arrears from the contractual payments.*

It is the Company and its subsidiaries's policy to consider a financial instrument as 'cured' and therefore re-classified out of Stage 3 when none of the default criteria have been present for certain periods. The decision whether to classify an asset as Stage 2 or Stage 1 once cured depends on the updated credit grade, at the time of the cure, and whether this indicates that there has been a significant increase in credit risk compared to initial recognition.

Probability of defaults estimation process

The Company's Risk Management Division uses historical data from customers to determine the probability of defaults. PDs are then used for SFAS 71 expected credit loss calculations and the SFAS 71 Stage classification of the exposure.

2. IKHTISAR KEBIJAKAN AKUNTANSI YANG SIGNIFIKAN (lanjutan)

m. Penurunan nilai atas aset keuangan dan non - keuangan (lanjutan)

Loss given default

Penilaian risiko kredit didasarkan atas kerangka penilaian *loss given defaults* yang menghasilkan tingkat *loss given defaults* tertentu. Tingkat *loss given defaults* ini mempertimbangkan ekspektasi *exposure at defaults* dengan perbandingan terhadap ekspektasi nilai terpulihkan atau terealisasikan dari berbagai agunan yang dimiliki.

Exposure at default

Exposure at default merepresentasikan nilai tercatat bruto instrumen keuangan dan *credit conversion factor* yang bergantung pada penurunan nilai, menangani kemampuan nasabah untuk meningkatkan eksposurnya pada saat mendekati gagal bayar (*default*).

Nilai tercatat aset keuangan diturunkan melalui akun cadangan dan jumlah kerugian yang terjadi diakui pada laporan laba rugi dan penghasilan komprehensif lain. Pendapatan bunga tetap diakui atas nilai tercatat yang telah diturunkan tersebut berdasarkan tingkat suku bunga efektif awal yang digunakan untuk mendiskonto arus kas masa datang dari aset tersebut.

Jika pada periode berikutnya, jumlah estimasi kerugian penurunan nilai meningkat atau menurun karena peristiwa yang terjadi setelah pengakuan kerugian penurunan nilai, maka kerugian penurunan nilai yang sudah diakui sebelumnya dinaikkan atau diturunkan dengan menyesuaikan akun cadangan.

Aset keuangan dan cadangan yang terkait dihapuskan jika tidak ada peluang yang realistis untuk pengembalian di masa yang akan datang ketika Perusahaan dan entitas anaknya tidak memiliki ekspektasi yang wajar untuk memulihkan arus kas kontraktual atas aset keuangan secara keseluruhan atau sebagian, yang dicatat sebagai pengurang akun cadangan kerugian penurunan nilai di laporan laba rugi dan penghasilan komprehensif lain.

2. SUMMARY OF SIGNIFICANT ACCOUNTING POLICIES (continued)

m. Impairment losses on financial assets and non - financial assets (continued)

Loss given default

The credit risk assessment is based on a loss given default assessment framework that results in a certain loss given default rate. These loss given default rates take into account the expected exposure at defaults in comparison to the amount expected to be recovered or realised from any collateral held.

Exposure at default

The exposure at default represents the gross carrying amount and credit conversion factor of the financial instruments subject to the impairment calculation, addressing both the client's ability to increase its exposure while approaching default.

The carrying amount of the asset is reduced through the use of an allowance account and the amount of the loss is recognized in the statement of profit or loss and other comprehensive income. Interest income continues to be accrued on the reduced carrying amount and is accrued using the rate of interest used to discount the future cash flows for the purpose of measuring impairment loss.

If, in subsequent period, the amount of the estimated impairment loss increases or decreases because of an event occurring after the impairment was recognized, the previously recognized impairment loss is increased or reduced by adjusting the allowance account.

Financial assets together with the associated allowance are written-off when there is no realistic prospect of future recovery when the Company and its subsidiaries have no reasonable expectations of recovering the contractual cash flows on a financial asset in its entirety or portion thereof is recorded as a reduction of allowance for impairment loss account in the statement of profit or loss and other comprehensive income.

2. IKHTISAR KEBIJAKAN AKUNTANSI YANG PENTING (lanjutan)

n. Aset hak-guna dan liabilitas sewa

Perusahaan dan entitas anaknya mengakui aset hak-guna pada tanggal dimulainya sewa. Aset hak-guna diukur pada biaya perolehan, dikurangi akumulasi penyusutan dan kerugian penurunan nilai, dan disesuaikan untuk setiap pengukuran kembali liabilitas sewa. Liabilitas sewa merupakan jumlah pembayaran sewa yang masih harus dibayar hingga akhir masa sewa yang didiskontokan dengan menggunakan suku bunga pinjaman inkremental. Biaya aset hak-guna mencakup jumlah liabilitas sewa yang diakui, biaya langsung awal yang dibayarkan, biaya pemulihan dan pembayaran sewa yang dilakukan pada atau sebelum tanggal mulai sewa dikurangi insentif sewa yang diterima. Aset hak-guna disusutkan dengan metode garis lurus selama jangka waktu yang lebih pendek antara masa sewa dengan estimasi masa manfaat aset.

Pada tanggal dimulainya sewa, Perusahaan dan entitas anaknya mengakui liabilitas sewa yang diukur pada nilai kini dari pembayaran sewa masa depan yang akan dilakukan selama masa sewa. Pembayaran sewa termasuk pembayaran tetap (termasuk pembayaran tetap secara-substansi) dikurangi piutang insentif sewa, pembayaran sewa variabel yang bergantung pada indeks atau suku bunga, dan jumlah yang diharapkan akan dibayar dalam jaminan nilai residu. Pembayaran sewa juga termasuk harga eksekusi opsi pembelian yang wajar jika dipastikan akan dilakukan oleh Perusahaan dan entitas anaknya dan pembayaran penalti untuk mengakhiri sewa, jika jangka waktu sewa mencerminkan Perusahaan dan entitas anaknya mengeksekusi opsi penghentian sewa. Pembayaran sewa variabel yang tidak bergantung pada indeks atau suku bunga diakui sebagai beban pada periode di mana peristiwa atau kondisi yang memicu pembayaran terjadi.

2. SUMMARY OF SIGNIFICANT ACCOUNTING POLICIES (continued)

n. Right-of-use assets and lease liabilities

The Company and its subsidiaries recognize right-of-use assets at the inception date of the lease. Right-of-use assets are measured at cost, less accumulated depreciation and impairment losses, and adjusted for any remeasurement of the lease liabilities. Lease liabilities are the amount of lease payments accrued until the end of the lease term, discounted using the incremental loan interest rate. The cost of lease assets includes the amount of lease liability recognized, initial direct costs paid, recovery costs and lease payments made on or before the start date of the lease less lease incentives received. Right-of-use assets are depreciated using the straight-line method over the shorter period between the lease term and the estimated useful life of the asset.

At the inception date of the lease, the Company and its subsidiaries recognize lease liabilities at the present value of future lease payments that will be made over the lease term. Lease payments include fixed payments (including substantially fixed payments) less lease incentive receivables, variable lease payments that are index or interest rate dependent, and the amount expected to be paid in a residual value guarantee. Lease payments also include the reasonable exercise price for the purchase option if it is determined to be made by the Company and its subsidiaries and the payment of a penalty to terminate the lease, if the lease term reflects the Company and its subsidiaries exercising the lease termination option. Variable lease payments that are not dependent on an index or interest rate are recognized as an expense in the period in which the event or condition that triggers the payment occurs.

2. IKHTISAR KEBIJAKAN AKUNTANSI YANG PENTING (lanjutan)

n. Aset hak-guna dan liabilitas sewa (lanjutan)

Dalam menghitung nilai kini dari pembayaran sewa, Perusahaan dan entitas anaknya menggunakan suku bunga pinjaman inkremental penyewa pada tanggal dimulainya sewa karena suku bunga implisit dalam sewa tidak dapat ditentukan. Setelah tanggal dimulainya sewa, jumlah liabilitas sewa ditingkatkan untuk mencerminkan pertambahan bunga dan dikurangi pembayaran sewa yang dilakukan. Selain itu, jumlah tercatat liabilitas sewa diukur kembali jika terdapat modifikasi, perubahan jangka waktu sewa, perubahan pembayaran sewa, atau perubahan dalam penilaian opsi untuk membeli aset pendasar.

Perusahaan dan entitas anaknya menerapkan pengecualian pengakuan sewa jangka pendek dengan durasi kurang dari 12 bulan dan sewa aset bernilai rendah. Perusahaan dan entitas anaknya akan mengakui pembayaran sewa tersebut dengan dasar garis lurus selama masa sewa dalam laporan laba rugi dan penghasilan komprehensif lain konsolidasian. Beban ini ditunjukkan pada beban umum dan administrasi dalam laporan laba rugi.

Pencatatan sewa, kecuali sebagaimana yang disebutkan dalam paragraf sebelumnya, diterapkan dengan cara sebagai berikut:

a) Menyajikan aset hak-guna sebagai bagian dari aset tetap dan liabilitas sewa disajikan tersendiri dalam laporan posisi keuangan konsolidasian, yang diukur pada nilai kini dari pembayaran sewa masa depan;

b) Mencatat penyusutan aset hak-guna dan bunga atas liabilitas sewa dalam laporan laba rugi dan penghasilan komprehensif konsolidasian; dan

c) Memisahkan jumlah total pembayaran ke bagian pokok (disajikan dalam kegiatan pendanaan) dan bunga (disajikan dalam kegiatan operasional) dalam laporan arus kas konsolidasian.

2. SUMMARY OF SIGNIFICANT ACCOUNTING POLICIES (continued)

n. Right-of-use assets and lease liabilities (continued)

In calculating the present value of lease payments, the Company and its subsidiaries use the incremental loan interest rate of the lessee at the inception date of the lease because the interest rate implicit in the lease cannot be determined. After the commencement date of the lease, the amount of the lease liability is increased to reflect the increase in interest and less lease payments made. In addition, the carrying amount of the lease liability is remeasured if there are modifications, changes in the term of the lease, changes in lease payments, or changes in the valuation of the option to purchase the underlying asset.

The Company and its subsidiaries apply recognition exemption short-term leases with a duration of less than 12 months and leases of low value assets. The Company and its subsidiaries will recognize the payment lease on a straight-line basis over the lease term in the consolidated statement of profit or loss and other comprehensive income. This expense is shown under general and administrative expenses in the income statement.

Leases recording, except as stated in the preceding paragraph, are applied as follows:

a) Present right-of-use assets as part of property, plant and equipment and lease liabilities are presented separately in the consolidated statements of financial position, measured at the present value of future lease payments;

b) Record the depreciation of the right-of-use assets and interest on the lease liability in the consolidated statement of profit or loss and comprehensive income; and

c) Separating the total payment into principal (presented in financing activities) and interest (presented in operating activities) in the consolidated statement of cash flows.

2. IKHTISAR KEBIJAKAN AKUNTANSI YANG PENTING (lanjutan)

o. Liabilitas imbalan kerja

Imbalan kerja jangka pendek

Imbalan kerja jangka pendek seperti upah, iuran jaminan sosial, cuti jangka pendek, bonus dan imbalan non-moneter lainnya diakui selama periode jasa diberikan. Imbalan kerja jangka pendek diukur sebesar jumlah yang tidak didiskontokan.

Imbalan pasca-kerja dan jangka panjang

(i) Imbalan pasca-kerja

Perusahaan dan entitas anaknya mengakui liabilitas imbalan kerja karyawan yang tidak didanai berdasarkan Undang-undang Tenaga Kerja No. 13/2003 tanggal 25 Maret 2003 ("UUTK"), dimana telah diperbaharui dengan menggunakan UU Cipta Kerja No. 11/2020 dan peraturan ketenagakerjaan Perusahaan.

Perusahaan dan entitas anaknya menerapkan PSAK No. 24 (Revisi 2013), "Imbalan Kerja". Perusahaan dan entitas anaknya menerapkan pengakuan langsung atas keuntungan/kerugian aktuaria yang terjadi pada tahun berjalan ke dalam penghasilan komprehensif lain.

Liabilitas imbalan pasti yang diakui di laporan posisi keuangan konsolidasian adalah nilai kini liabilitas imbalan dikurangi nilai wajar aset program. Liabilitas imbalan pasti dihitung setiap tahun oleh aktuaris independen menggunakan metode *projected unit credit*. Nilai kini liabilitas imbalan pasti ditentukan dengan mendiskontokan estimasi arus kas keluar masa depan dengan menggunakan tingkat bunga obligasi perusahaan berkualitas tinggi dalam mata uang yang sama dengan mata uang imbalan yang akan dibayarkan dan waktu jatuh tempo yang kurang lebih sama dengan waktu jatuh tempo imbalan yang bersangkutan.

2. SUMMARY OF SIGNIFICANT ACCOUNTING POLICIES (continued)

o. Employee benefits liabilities

Short-term employee benefits

Short-term employee benefits such as wages, social security contributions, short-term compensated leaves, bonuses and other non-monetary benefits are recognized during the period when services have been rendered. Short-term employee benefits are measured using undiscounted amounts.

Post-employment benefits and long-term employment benefits

(i) Post-employment benefits

The Company and its subsidiaries recognize an unfunded provision for employee service entitlements in accordance with Labor Law No. 13/2003 dated March 25, 2003 ("Law") which has been updated using the Job Creation Act No. 11/2020 and the Company's employment regulations.

The Company and its subsidiaries adopted SFAS No. 24 (Revised 2013), "Employee Benefits". The Company and its subsidiaries adopt immediate recognition of actuarial gains/losses in the year in which they occur in other comprehensive income.

The liability recognized in the consolidated statement of financial position is the defined benefit obligation less the fair value of the plan assets. The present value of defined benefit obligation is calculated annually by an independent actuary using the projected unit credit method. The present value of a defined benefit obligation is determined by discounting the estimated future cash outflows using interest rates of high quality corporate bonds that are denominated in the currency in which the benefit will be fully paid and that have the terms to maturity approximating the terms of the related pension liability.

2. IKHTISAR KEBIJAKAN AKUNTANSI YANG SIGNIFIKAN (lanjutan)

o. Liabilitas imbalan kerja (lanjutan)

Keuntungan dan kerugian aktuarial diakui secara langsung dalam laporan posisi keuangan melalui penghasilan komprehensif lain dalam periode dimana mereka terjadi. Pengukuran kembali tidak direklasifikasi ke laporan laba rugi pada periode berikutnya.

Biaya jasa lalu diakui dalam laporan laba rugi pada tanggal yang lebih awal antara:
a. ketika amandemen atau kurtailment program terjadi; dan
b. ketika Perusahaan dan entitas anaknya mengakui biaya restrukturisasi terkait atau pesangon,

sehingga biaya jasa lalu yang belum *vested* tidak lagi dapat ditangguhkan dan diakui selama periode *vesting* masa depan.

Perusahaan dan entitas anaknya juga memiliki dana pensiun iuran pasti melalui program Dana Pensiun Lembaga Keuangan ("DPLK"). Perusahaan dan entitas anaknya membebankan dalam laporan laba rugi komprehensif konsolidasian pembayaran iuran bulanan kepada DPLK pada saat karyawan memberikan jasanya.

(ii) Imbalan kerja jangka panjang

Untuk imbalan kerja jangka panjang, PSAK No. 24 (Revisi 2010) mengharuskan perlakuan akuntansi yang hampir sama dengan akuntansi untuk program manfaat pasti (sebagaimana disajikan pada paragraf sebelum ini), kecuali bahwa semua keuntungan dan kerugian aktuaria dan biaya jasa lalu yang timbul harus diakui sekaligus dalam laporan laba rugi dan penghasilan komprehensif lain konsolidasian tahun berjalan.

p. Provisi

Provisi diakui ketika Perusahaan dan entitas anaknya memiliki kewajiban kini (baik bersifat hukum maupun konstruktif) sebagai akibat peristiwa masa lalu dan besar kemungkinan Perusahaan dan entitas anaknya diharuskan menyelesaikan kewajiban dan estimasi andal mengenai total kewajiban tersebut dapat dilakukan.

2. SUMMARY OF SIGNIFICANT ACCOUNTING POLICIES (continued)

o. Employee benefits liabilities (continued)

Actuarial gains and losses are recognized immediately in the statement of financial position through other comprehensive income in the period in which they occur. Re-measurements are not reclassified to profit or loss in subsequent periods.

Past service costs are recognized in profit or loss on the earlier of:
a. the date of the plan amendment or curtailment; and
b. the date that Company and its subsidiaries recognize restructuring-related costs,

therefore, unvested past service cost can no longer be deferred and recognized over the future vesting period.

The Company and its subsidiaries also have a defined contribution plan in the form of Dana Pensiun Lembaga Keuangan ("DPLK"). The Company and its subsidiaries record monthly contribution payment to the DPLK as expense in current year's consolidated statement of comprehensive income at the same time when the employees rendered their services.

(ii) Long-term employment benefits

For long-term employment benefits, SFAS No. 24 (Revised 2010) requires an accounting treatment similar to that of a defined benefit plan (as stated in preceding paragraphs), except that the actuarial gains and losses and past-service costs should all be recognized immediately in the current year's consolidated statement of profit or loss and other comprehensive income.

p. Provisions

Provisions are recognized when the Company and its subsidiaries have a present obligation (legal or constructive) as a result of a past event and it is probable that the Company and its subsidiaries will be required to settle the obligation, and a reliable estimate can be made of the amount of the obligation.

2. IKHTISAR KEBIJAKAN AKUNTANSI YANG SIGNIFIKAN (lanjutan)

p. Provisi (lanjutan)

Nilai yang diakui sebagai provisi merupakan estimasi terbaik dan pertimbangan yang diperlukan untuk menyelesaikan provisi pada akhir periode pelaporan, dengan memperhatikan unsur risiko dan ketidakpastian yang melekat pada kewajiban. Provisi diukur menggunakan estimasi arus kas untuk menyelesaikan kewajiban kini dengan nilai tercatatnya sebesar nilai kini dari arus kas tersebut.

Ketika beberapa atau seluruh manfaat ekonomis untuk penyelesaian provisi yang diharapkan dapat dipulihkan dari pihak ketiga, piutang diakui sebagai aset apabila terdapat kepastian bahwa penggantian akan dapat diterima dan nilai piutang dapat diukur secara andal.

q. Pengakuan pendapatan dan beban

Pendapatan

Pendapatan komisi sebagai perantara pedagang portofolio efek diakui pada saat transaksi terjadi. Pendapatan dividen dari portofolio efek saham diakui pada saat emiten mengumumkan pembayaran dividen.

Pendapatan dari jasa manajer investasi dan jasa penasihat keuangan diakui pada saat jasa diberikan sesuai dengan ketentuan dalam kontrak.

Pendapatan bunga dari penempatan deposito berjangka, investasi kontrak pengelolaan dana dan lainnya, dan piutang marjin diakui ketika diperoleh berdasarkan basis akrual.

Keuntungan (kerugian) dari perdagangan portofolio efek meliputi keuntungan (kerugian) yang timbul dari penjualan portofolio efek dan keuntungan (kerugian) yang belum direalisasi akibat perubahan nilai wajar portofolio efek.

Jasa penjaminan emisi portofolio efek diakui pada saat aktivitas penjaminan emisi secara substansi telah selesai dan total pendapatan telah dapat ditentukan.

2. SUMMARY OF SIGNIFICANT ACCOUNTING POLICIES (continued)

p. Provisions (continued)

The amount recognized as a provision is the best estimate of the consideration required to settle the obligation at the end of the reporting period, taking into account the risks and uncertainties surrounding the obligation. Where a provision is measured using the cash flows estimated to settle the present obligation, its carrying amount is the present value of those cash flows.

When some or all of the economic benefits required to settle a provision are expected to be recovered from a third party, the receivable is recognized as an asset if it is virtually certain that reimbursement will be received and the amount of the receivable can be measured reliably.

q. Revenue and expense recognition

Revenue

Brokerage commission income related to intermediaries for securities trading are recognized on the date of transactions. Dividends income from shares is recognized upon declaration by the issuers of the equity securities.

Fees from investment manager and financial advisory services are recognized when the services are rendered based on the terms of the contracts.

Interest income from time deposits, investment management contract and others, and margin receivables are recognized when earned on an accrual basis.

Gains (losses) on trading of marketable securities consist of gains (losses) on securities sold and unrealized gains (losses) from changes in the fair value of marketable securities.

Underwriting fees are recognized when underwriting activities are substantially completed and the amount of income has been determined.

2. IKHTISAR KEBIJAKAN AKUNTANSI YANG SIGNIFIKAN (lanjutan)

q. Pengakuan pendapatan dan beban (lanjutan)

Beban

Beban yang terjadi sehubungan dengan perdagangan efek untuk nasabah reguler maupun marjin, manajemen investasi dan penasihat investasi dibebankan pada saat terjadi.

Beban yang timbul sehubungan dengan proses penjaminan emisi diakumulasikan dan dibebankan pada saat pendapatan penjaminan emisi diakui. Dalam hal kegiatan penjaminan emisi tidak diselesaikan dan emisi portofolio efek dibatalkan, maka beban penjaminan emisi tersebut dibebankan langsung sebagai laba rugi tahun berjalan.

Beban lainnya diakui atas dasar akrual.

r. Perpajakan

Perusahaan dan entitas anaknya menerapkan PSAK No. 46 (Revisi 2014), "Pajak Penghasilan". PSAK revisi ini mengatur perlakuan akuntansi untuk pajak penghasilan.

Pajak Final

Peraturan perpajakan di Indonesia mengatur beberapa jenis penghasilan dikenakan pajak yang bersifat final. Pajak final yang dikenakan atas nilai bruto transaksi tetap dikenakan walaupun atas transaksi tersebut pelaku transaksi mengalami kerugian.

Mengacu pada revisi PSAK No. 46 yang disebutkan di atas, pajak final tersebut tidak termasuk dalam lingkup yang diatur oleh PSAK No. 46. Oleh karena itu, Perusahaan memutuskan untuk menyajikan beban pajak final sehubungan dengan bunga obligasi, deposito dan tabungan sebagai pos tersendiri.

Perbedaan antara nilai tercatat dari aset revaluasian dan dasar pengenaan pajak merupakan perbedaan termporer sehingga menimbulkan liabilitas atau aset pajak tangguhan, kecuali untuk aset tertentu seperti tanah yang pada saat realisasinya dikenakan pajak final yang dikenakan atas nilai bruto transaksi.

2. SUMMARY OF SIGNIFICANT ACCOUNTING POLICIES (continued)

q. Revenue and expense recognition (continued)

Expenses

Expenses relating to trading securities of both regular and margin customers, investment management and advisory services are recognized when incurred.

Expenses incurred relating to underwriting activities are accumulated and charged against income when underwriting fees are recognized. When the underwriting activities are not completed and shares issuance is cancelled, the underwriting expenses are charged to the current year's profit or loss.

Other expenses are recognized on an accrual basis.

r. Taxation

The Company and its subsidiaries applied SFAS No. 46 (Revised 2014), "Income Taxes". The revised SFAS prescribes the accounting treatment for income taxes.

Final Tax

Tax regulation in Indonesia determined that certain taxable income is subject to final tax. Final tax applied to the gross value of transactions is applied even when the parties carrying the transaction recognizing losses.

Referring to revised SFAS No. 46 as mentioned above, final tax is no longer governed by SFAS No. 46. Therefore, the Company has decided to present all of the final tax arising from interest of bonds, time deposits and savings as separate line item.

The difference between the carrying amount of a revalued asset and its tax base is a temporary difference and gives rise to a deferred tax liability or asset, except for certain asset such as land, which realization is taxed with final tax on gross value of transaction.

2. IKHTISAR KEBIJAKAN AKUNTANSI YANG SIGNIFIKAN (lanjutan)

r. Perpajakan (lanjutan)

Pajak Kini

Aset dan liabilitas pajak kini untuk tahun berjalan diukur sebesar jumlah yang diharapkan dapat direstitusi dari atau dibayarkan kepada otoritas perpajakan.

Beban pajak kini ditentukan berdasarkan laba kena pajak tahun berjalan yang dihitung berdasarkan tarif pajak yang berlaku.

Kekurangan/kelebihan pembayaran pajak penghasilan dicatat sebagai bagian dari "Beban Pajak Kini" dalam laporan laba rugi dan penghasilan komprehensif lain konsolidasian. Perusahaan dan entitas anaknya juga menyajikan bunga/denda, jika ada, sebagai bagian dari "Beban Pajak Kini".

Koreksi terhadap liabilitas perpajakan diakui pada saat surat ketetapan pajak diterima atau, jika diajukan keberatan, pada saat keputusan atas keberatan ditetapkan.

Pajak Tangguhan

Aset dan liabilitas pajak tangguhan diakui menggunakan metode liabilitas atas konsekuensi pajak pada masa mendatang yang timbul dari perbedaan jumlah tercatat aset dan liabilitas menurut laporan keuangan dengan dasar pengenaan pajak aset dan liabilitas pada setiap tanggal pelaporan.

Liabilitas pajak tangguhan diakui untuk semua perbedaan temporer kena pajak dan aset pajak tangguhan diakui untuk perbedaan temporer yang boleh dikurangkan dan akumulasi rugi fiskal, sepanjang besar kemungkinan perbedaan temporer yang boleh dikurangkan dan akumulasi rugi fiskal tersebut dapat dimanfaatkan untuk mengurangi laba kena pajak pada masa depan.

2. SUMMARY OF SIGNIFICANT ACCOUNTING POLICIES (continued)

r. Taxation (continued)

Current Tax

Current income tax assets and liabilities for the current period are measured at the amount expected to be recovered from or paid to the taxation authority.

Current tax expense is determined based on the taxable profit for the year computed using the prevailing tax rates.

Underpayment/overpayment of income tax are presented as part of "Tax Expense - Current" in the consolidated statement of profit or loss and other comprehensive income. The Company and its subsidiaries also presented interest/penalty, if any, as part of "Tax Expense - Current".

Amendments to tax obligations are recorded when a tax assessment letter is received or, if appealed against, when the result of the appeal is determined.

Deferred Tax

Deferred tax assets and liabilities are recognized using the liability method for the future tax consequences attributable to differences between the carrying amounts of existing assets and liabilities in the financial statements and their respective tax bases at each reporting date.

Deferred tax liabilities are recognized for all taxable temporary differences and deferred tax assets are recognized for deductible temporary differences and accumulated fiscal losses to the extent that it is probable that taxable profit will be available in future years against which the deductible temporary differences and accumulated fiscal losses can be utilized.

2. IKHTISAR KEBIJAKAN AKUNTANSI YANG SIGNIFIKAN (lanjutan)

r. Perpajakan (lanjutan)

Pajak Tangguhan (lanjutan)

Jumlah tercatat aset pajak tangguhan ditelaah ulang pada akhir setiap periode pelaporan dan diturunkan apabila laba fiskal mungkin tidak memadai untuk mengkompensasi sebagian atau semua manfaat aset pajak tangguhan tersebut. Pada akhir setiap periode pelaporan, Perusahaan dan entitas anaknya menilai kembali aset pajak tangguhan yang tidak diakui. Perusahaan dan entitas anaknya mengakui aset pajak tangguhan yang sebelumnya tidak diakui apabila besar kemungkinan bahwa laba fiskal pada masa depan akan tersedia untuk pemulihannya.

Pajak tangguhan dihitung dengan menggunakan tarif pajak yang berlaku atau secara substansial telah berlaku pada tanggal pelaporan. Perubahan nilai tercatat aset dan liabilitas pajak tangguhan yang disebabkan oleh perubahan tarif pajak dibebankan pada usaha tahun berjalan, kecuali untuk transaksi-transaksi yang sebelumnya telah langsung dibebankan atau dikreditkan ke ekuitas.

Aset dan liabilitas pajak tangguhan disajikan secara saling hapus dalam laporan posisi keuangan konsolidasian, kecuali aset dan liabilitas pajak tangguhan untuk entitas yang berbeda, sesuai dengan penyajian aset dan liabilitas pajak kini.

s. Laba per saham

Laba per saham dasar dihitung dengan membagi laba tahun berjalan yang diatribusikan kepada pemilik entitas induk dengan rata-rata tertimbang total saham yang ditempatkan dan disetor penuh selama tahun yang bersangkutan.

t. Informasi segmen

Informasi segmen diungkapkan untuk memungkinkan pengguna laporan keuangan konsolidasian untuk mengevaluasi sifat dan dampak keuangan dari aktivitas bisnis yang mana Perusahaan dan entitas anaknya terlibat dalam lingkungan ekonomi dimana Perusahaan beroperasi.

2. SUMMARY OF SIGNIFICANT ACCOUNTING POLICIES (continued)

r. Taxation (continued)

Deferred Tax (continued)

The carrying amount of a deferred tax asset is reviewed at the end of each reporting period and reduced to the extent that it is no longer probable that sufficient taxable profit will be available to allow the benefit of part or all of that deferred tax asset to be utilized. At the end of each reporting period, the Company and its subsidiaries reassess unrecognized deferred tax assets. The Company and its subsidiaries recognize a previously unrecognized deferred tax asset to the extent that it has become probable that future taxable profit will allow the deferred tax assets to be recovered.

Deferred tax is calculated at the tax rates that have been enacted or substantively enacted at the reporting date. Changes in the carrying amount of deferred tax assets and liabilities due to a change in tax rates are charged to current year operations, except to the extent that they relate to items previously charged or credited to equity.

Deferred tax assets and liabilities are offset in the consolidated statement of financial position, except if they are for different legal entities, consistent with the presentation of current tax assets and liabilities.

s. Earnings per share

Earnings per share is computed by dividing income for the year attributable to equity holders of the parent entity by the weighted average number of issued and fully paid shares during the related year.

t. Segment information

Segment information is disclosed to enable users of the consolidated financial statement to evaluate the nature and financial effects of the business activities in which the Company and its subsidiaries is involved in and the economic environment where the Company operates.

2. IKHTISAR KEBIJAKAN AKUNTANSI YANG SIGNIFIKAN (lanjutan)

t. Informasi segmen (lanjutan)

Perusahaan dan entitas anaknya menentukan dan menyajikan segmen operasi berdasarkan informasi yang secara internal diberikan kepada pengambil keputusan operasional. Pengambil keputusan operasional Perusahaan adalah Direksi.

Segmen operasi adalah suatu komponen dari entitas:

a) yang terlibat dalam aktivitas bisnis yang mana memperoleh pendapatan dan menimbulkan beban (termasuk pendapatan dan beban terkait dengan transaksi dengan komponen lain dari entitas yang sama);

b) hasil operasinya dikaji ulang secara reguler oleh pengambil keputusan operasional perusahaan untuk membuat keputusan tentang sumber daya yang dialokasikan pada segmen tersebut dan menilai kinerjanya; dan

c) tersedia informasi keuangan yang dapat dipisahkan.

Perusahaan mengungkapkan segmen operasionalnya berdasarkan segmen usaha yang meliputi perantara perdagangan efek dan penjaminan emisi efek, serta kegiatan manajer investasi. Segmen pendapatan, biaya, hasil, aset dan liabilitas, termasuk bagian yang dapat diatribusikan langsung kepada segmen, serta yang dapat dialokasikan dengan dasar yang memadai untuk segmen tersebut

u. Modal saham diperoleh kembali

Perusahaan menetapkan metode biaya (*cost method*) dalam mencatat modal saham diperoleh kembali (*treasury stock*).

Modal saham diperoleh kembali dicatat sebesar harga perolehan kembali saham dan disajikan sebagai pengurang modal saham dalam laporan posisi keuangan konsolidasian. Selisih lebih penerimaan dari penjualan modal saham yang diperoleh kembali di masa yang akan datang atas biaya perolehan atau sebaliknya, akan diperhitungkan sebagai penambah atau pengurang akun agio saham.

2. SUMMARY OF SIGNIFICANT ACCOUNTING POLICIES (continued)

t. Segment information (continued)

The Company and its subsidiaries determine and present operating segments based on the information that is internally provided to the chief operating decision maker. The Company and its subsidiaries' chief operating decision maker is the Board of Directors.

An operating segment is a component of an entity:

a) that engages in business activities from which it may earn revenues and incur expenses (including revenues and expenses relating to transactions with other components of the same entity);

b) whose operating results are reviewed regularly by the entity's chief operating decision maker to make decisions about resources to be allocated to the segment and assess its performance; and

c) for which discrete financial information is available.

The Company discloses its operating segments based on business segments that consist of brokerage and underwriting, and investment manager activities. Segment revenues, expenses, income, assets and liabilities include ítems directly attributable to a segment as well as those that can be allocated on a reasonable basis to that segment.

u. Treasury shares

The Company adopts cost method in recording its treasury shares.

The treasury shares are recorded at its acquisition cost and presented as a contra equity account in the consolidated statement of financial position. The excess of proceeds from future re-sale of treasury stock over the related acquisition cost or vice-versa is accounted for as an addition to or deduction from additional paid-in capital.

2. IKHTISAR KEBIJAKAN AKUNTANSI YANG SIGNIFIKAN (lanjutan)

v. Biaya emisi saham

Beban yang terjadi sehubungan dengan Penawaran Umum Terbatas dengan Hak Memesan Efek Terlebih Dahulu (Rights Issue), dicatat sebagai pengurang tambahan modal disetor, yang merupakan selisih antara nilai yang diterima dari pemegang saham dengan nilai nominal saham.

Dalam menerapkan kebijakan akuntansi Perusahaan dan entitas anaknya, seperti dijelaskan dalam Catatan 2 atas laporan keuangan konsolidasian, manajemen diharuskan untuk membuat pertimbangan, estimasi dan asumsi mengenai nilai tercatat aset dan liabilitas yang tidak tersedia dari sumber lain. Estimasi dan asumsi terkait berdasarkan pengalaman masa lalu dan faktor lain yang dipertimbangkan menjadi relevan. Realisasi dapat berbeda dengan total yang diestimasi.

2. SUMMARY OF SIGNIFICANT ACCOUNTING POLICIES (continued)

v. Shares issuance costs

Cost incurred in relation with Limited Public Offering with Pre-emptive Rights (Rights Issue) is recorded as deduction from the additional paid-up capital which represents the excess of funds received from the shareholders over the par value of share.

In the application of the Company and its subsidiaries' accounting policies, which are described in Note 2 to consolidated financial statements, managements are required to make judgments, estimates and assumptions about the carrying amounts of assets and liabilities that are not readily apparent from other sources. The estimates and associated assumptions are based on historical experience and other factors that are considered to be relevant. Actual results may differ from these estimates.

3. PERTIMBANGAN, ESTIMASI, DAN ASUMSI AKUNTANSI YANG SIGNIFIKAN

Pertimbangan yang signifikan

a. Usaha yang berkelanjutan

Manajemen telah melakukan penilaian atas kemampuan Perusahaan dan entitas anaknya untuk melanjutkan kelangsungan usahanya dan berkeyakinan bahwa Perusahaan dan entitas anaknya memiliki sumber daya untuk melanjutkan usahanya di masa mendatang.

Selain itu, manajemen tidak mengetahui adanya ketidakpastian material yang dapat menimbulkan keraguan yang signifikan terhadap kemampuan Perusahaan dan entitas anaknya untuk mempertahankan kelangsungan hidupnya. Oleh karena itu, laporan keuangan konsolidasian telah disusun atas dasar usaha yang berkelanjutan.

b. Nilai wajar atas instrumen keuangan

Dalam rangka penerapan PSAK No. 68, "Pengukuran Nilai Wajar", Perusahaan dan entitas anaknya menyajikan nilai wajar atas instrumen keuangan berdasarkan hierarki nilai wajar berikut:

3. SIGNIFICANT ACCOUNTING JUDGMENTS, ESTIMATES, AND ASSUMPTIONS

Significant judgments

a. Going concern

The management has assessed that the Company and its subsidiaries' ability to continue as a going concern and believes that the Company and its subsidiaries have the resources to continue their business in the future.

In addition, management was not aware of any material uncertainty which may cast significant doubt to the Company and its subsidiaries' ability to continue as a going concern. Therefore, the consolidated financial statements have been prepared on a going concern basis.

b. Fair value of financial instruments

Upon the adoption of SFAS No. 68, the Company and its subsidiaries present the fair value of financial instruments based on the following fair value hierarchy:

3. PERTIMBANGAN, ESTIMASI, DAN ASUMSI AKUNTANSI YANG SIGNIFIKAN (lanjutan)

Pertimbangan yang signifikan (lanjutan)

b. Nilai wajar atas instrumen keuangan (lanjutan)

- Tingkat 1 - nilai wajar berdasarkan harga kuotasian (tidak disesuaikan) dalam pasar aktif;
- Tingkat 2 - nilai wajar yang menggunakan input selain harga kuotasian yang termasuk dalam Tingkat 1 yang dapat diobservasi, baik secara langsung (misalnya harga) atau secara tidak langsung (misalnya diperoleh dari harga); dan
- Tingkat 3 - nilai wajar yang menggunakan input yang bukan berdasarkan data pasar yang dapat diobservasi (input yang tidak dapat diobservasi).

Bila nilai wajar aset keuangan dan liabilitas keuangan yang tercatat pada posisi keuangan konsolidasian tidak tersedia di pasar aktif, nilai wajar ditentukan dengan menggunakan berbagai teknik penilaian termasuk penggunaan model matematika statistik.

Masukan (*input*) untuk model ini berasal dari data pasar yang dapat diobservasi. Bila data pasar yang dapat diobservasi tersebut tidak tersedia, manajemen mempertimbangkan masukan dan asumsi yang diperlukan untuk menentukan nilai wajar. Pertimbangan tersebut mencakup pertimbangan seperti model umpan balik likuiditas dan volatilitas untuk transaksi derivatif dan tingkat diskonto jangka panjang, tingkat pelunasan dipercepat dan asumsi tingkat gagal bayar.

Estimasi dan asumsi akun-akun yang signifikan

a. Penurunan nilai efek-efek tersedia untuk dijual

Perusahaan mereviu efek-efek yang diklasifikasikan sebagai tersedia untuk dijual pada setiap tanggal posisi keuangan konsolidasian untuk menilai apakah telah terjadi penurunan nilai. Penurunan nilai atas investasi tersebut dinilai apakah terdapat penurunan signifikan atau berkepanjangan nilai wajar dibawah nilai perolehan atau terdapat bukti objektif telah terjadi penurunan nilai.

3. SIGNIFICANT ACCOUNTING JUDGMENTS, ESTIMATES, AND ASSUMPTIONS (continued)

Significant judgments (continued)

b. Fair value of financial instruments (continued)

- *Level 1 - the fair value is based quoted prices (unadjusted) in active markets;*
- *Level 2 - the fair value uses inputs other than quoted prices included within Level 1 that are observable, either directly (i.e, as prices) or indirectly (i.e, derived from prices); and*
- *Level 3 - the fair value uses inputs that are not based on observable market data (unobservable inputs).*

If the fair value of financial assets and financial liabilities recorded in the consolidated statement of financial position is not available in an active market, the fair value is determined using various valuation techniques including the use of statistical mathematical model.

The input for this model comes from observable market data. When observable market data are not available, management considers necessary inputs and assumptions to determine the fair value. Considerations include considerations such as liquidity and volatility feedback model for derivative transactions and long term discount rate, the level of early payment and the level of default assumption.

Significant accounting estimates and assumptions

a. Impairment of available-for-sale securities

The Company reviews securities classified as available-for-sale at each consolidated financial position date to assess whether there is an impairment in value. The impairment of these investments is assessed whether there is significant or prolonged decline in the fair value below its cost or where other objective evidence of impairment exists.

3. PERTIMBANGAN, ESTIMASI, DAN ASUMSI AKUNTANSI YANG SIGNIFIKAN (lanjutan)

Estimasi dan asumsi akun-akun yang signifikan (lanjutan)

a. Penurunan nilai efek-efek tersedia untuk dijual (lanjutan)

Penentuan apa yang dimaksud dengan "signifikan" dan "berkepanjangan" membutuhkan pertimbangan dari Perusahaan.

Dalam menentukan pertimbangan, Perusahaan dan entitas anaknya mengevaluasi, diantaranya faktor lainnya, pergerakan dan durasi harga pasar historis serta sejauh mana nilai wajar dari investasi kurang dari biaya perolehannya.

Nilai tercatat portofolio efek tersedia untuk dijual serta cadangan kerugian penurunan nilai diungkapkan dalam Catatan 5 dan 14.

b. Penurunan nilai piutang

Perusahaan dan entitas anaknya membuat cadangan kerugian penurunan nilai piutang berdasarkan analisa atas ketertagihan pinjaman yang diberikan dan piutang. Cadangan penurunan nilai tersebut dibentuk apabila terdapat kejadian atau perubahan keadaan yang mengindikasikan bahwa saldo tersebut tidak akan tertagih. Identifikasi piutang tidak tertagih memerlukan pertimbangan dan estimasi. Apabila ekspektasi berbeda dari estimasi awal, maka perbedaan ini akan berdampak terhadap nilai tercatat pinjaman yang diberikan dan piutang serta kerugian penurunan nilai piutang pada periode mana perubahan estimasi tersebut terjadi.

Nilai tercatat dan piutang serta cadangan kerugian penurunan nilai diungkapkan dalam Catatan 6, 7, 8, 9, 10, 11 dan 12.

c. Estimasi masa manfaat aset tetap dan aset takberwujud

Masa manfaat setiap aset tetap dan aset takberwujud Perusahaan dan entitas anaknya ditentukan berdasarkan kegunaan yang diharapkan dari penggunaan aset tersebut. Estimasi ini ditentukan berdasarkan evaluasi teknis internal. Masa manfaat setiap aset direviu secara periodik dan disesuaikan apabila prakiraan berbeda dengan estimasi sebelumnya karena keausan, keusangan teknis dan komersial, hukum atau keterbatasan lainnya atas pemakaian aset.

3. SIGNIFICANT ACCOUNTING JUDGMENTS, ESTIMATES, AND ASSUMPTIONS (continued)

Significant accounting estimates and assumptions (continued)

a. Impairment of available-for-sale securities (continued)

The determination of what is "significant" or "prolonged" requires judgment from the Company.

In making this judgment, the Company and its subsidiaries evaluate, among others factors, historical market price movements and duration and the extent to which the fair value of the investment is less than the cost.

The carrying value available-for-sale securities and allowance for impairment losses are disclosed in Notes 5 and 14.

b. Impairment of receivables

The Company and its subsidiaries provide allowance for impairment losses of receivables based on an assessment of the recoverability of loans and receivable. Allowances for impairment losses are applied to loans and receivables where events or changes in circumstances indicate that the balances may not be collectible. The identification of bad and doubtful debts requires the use of judgment and estimates. Where the expectations are different from the original estimate, such difference will impact the carrying value of loans and receivable and impairment losses of receivables in the period in which such estimate has been changed.

The carrying value of receivables and allowance for impairment losses are disclosed in Notes 6, 7, 8, 9, 10, 11 and 12.

c. Estimated useful lives of fixed assets and intangible assets

The useful life of each of the item of the Company and its subsidiaries' fixed assets and intangible assets are estimated based on the period over which the asset is expected to be used. Such estimation is based on internal technical evaluation. The estimated useful life of each asset is reviewed periodically and updated if expectations differ from previous estimates due to physical wear and tear, technical or commercial obsolescence and legal or other limits on the use of the asset.

3. PERTIMBANGAN, ESTIMASI, DAN ASUMSI AKUNTANSI YANG SIGNIFIKAN (lanjutan)

Estimasi dan asumsi akun-akun yang signifikan (lanjutan)

c. Estimasi masa manfaat aset tetap dan aset takberwujud (lanjutan)

Perubahan masa manfaat aset tetap dan aset takberwujud dapat mempengaruhi nilai biaya penyusutan dan amortisasi yang diakui serta nilai tercatat aset tetap dan aset takberwujud (Catatan 15 dan 16).

d. Liabilitas imbalan kerja

Penentuan provisi imbalan kerja tergantung pada pemilihan asumsi tertentu yang digunakan oleh aktuaris dalam menghitung total provisi tersebut. Asumsi tersebut termasuk antara lain tingkat diskonto, tingkat kenaikan gaji dan tingkat kematian. Realisasi yang berbeda dari asumsi Perusahaan dan entitas anaknya diakumulasi dan diamortisasi selama periode datang dan akibatnya akan berpengaruh terhadap total biaya serta provisi yang diakui di masa datang. Walaupun asumsi Perusahaan dan entitasnya anak dianggap tepat dan wajar, namun perubahan signifikan pada kenyataannya atau perubahan signifikan dalam asumsi yang digunakan dapat berpengaruh secara signifikan terhadap provisi imbalan kerja Perusahaan dan entitas anaknya.

Detail dari asumsi yang digunakan dalam perhitungan nilai kini dari imbalan kerja diungkapkan dalam Catatan 26.

e. Aset pajak tangguhan

Aset pajak tangguhan diakui atas jumlah pajak penghasilan terpulihkan (*recoverable*) pada periode mendatang sebagai akibat perbedaan temporer yang boleh dikurangkan. Justifikasi manajemen diperlukan untuk menentukan jumlah aset pajak tangguhan yang dapat diakui, sesuai dengan waktu yang tepat dan tingkat laba fiskal di masa mendatang sejalan dengan strategi rencana perpajakan ke depan.

Pengakuan aset pajak tangguhan dan liabilitas pajak tangguhan diungkapkan pada Catatan 20.

3. SIGNIFICANT ACCOUNTING JUDGMENTS, ESTIMATES, AND ASSUMPTIONS (continued)

Significant accounting estimates and assumptions (continued)

c. Estimated useful lives of fixed assets and intangible assets (continued)

A change in the estimated useful life of any item of fixed assets and intangible assets would affect the recorded depreciation and amortization expense and the carrying values of such assets (Notes 15 and 16).

d. Employee benefits liabilities

The determination of provision for employment benefits is dependent on selection of certain assumptions used by actuaries in calculating such amounts. Those assumptions include among others, discount rate, rate of salary increase and mortality rate. Actual results that differ from the Company and its subsidiaries' assumptions are accumulated and amortized over future periods and therefore, generally affect the recognized expense and recorded provision in future periods. While it is believed that Company and its subsidiaries' assumptions are reasonable and appropriate, significant differences in actual results or significant changes in assumptions may materially affect the the Company and its subsidiaries' provision for employment benefit.

The details of the assumptions used in the calculation of present value of employee benefits are disclosed in Note 26.

e. Deferred tax assets

Deferred tax assets are recognized for the future recoverable taxable income arising from temporary difference. Management's judgment is required to determine the amount of deferred tax assets that can be recognized, based upon the appropriatlely timing and level of future taxable profits, together with future tax planning strategics.

The recognized deferred tax assets and liabilities are disclosed in Note 20.

3. PERTIMBANGAN, ESTIMASI, DAN ASUMSI AKUNTANSI YANG SIGNIFIKAN (lanjutan)

Estimasi dan asumsi akun-akun yang signifikan (lanjutan)

f. Menentukan jangka waktu kontrak dengan opsi perpanjangan dan penghentian kontrak - Perusahaan dan entitas anaknya sebagai *lessee*

Perusahaan dan entitas anaknya menentukan jangka waktu sewa sebagai jangka waktu sewa yang tidak dapat dibatalkan, bersama dengan periode yang dicakup oleh opsi untuk memperpanjang masa sewa jika dipastikan akan dilaksanakan, atau periode apa pun yang dicakup oleh opsi untuk menghentikan sewa, jika cukup wajar untuk tidak dilakukan.

Perusahaan dan entitas anaknya memiliki beberapa kontrak sewa yang mencakup opsi perpanjangan dan penghentian jangka waktu sewa. Perusahaan dan entitas anaknya menerapkan penilaian dalam mengevaluasi apakah dapat dipastikan jika akan menggunakan opsi untuk memperpanjang atau menghentikan sewa. Hal tersebut dilakukan dengan mempertimbangkan seluruh fakta dan keadaan yang relevan yang memberikan insentif ekonomi untuk melakukan perpanjangan atau penghentian sewa. Setelah tanggal dimulainya, Perusahaan dan entitas anaknya menilai kembali masa sewa, jika terdapat peristiwa atau perubahan signifikan dalam keadaan yang berada dalam kendali dan mempengaruhi apakah *lessee* cukup pasti untuk mengeksekusi opsi memperpanjang atau menghentikan sewa.

3. SIGNIFICANT ACCOUNTING JUDGMENTS, ESTIMATES, AND ASSUMPTIONS (continued)

Significant accounting estimates and assumptions (continued)

f. Determine the contract term with extension and contract termination options - the Company and its subsidiaries as lessee

The Company and its subsidiaries determine the lease term as noncancellable term, together with the period covered by the option to extend the lease if it is determined to be exercised, or any period covered by the option to terminate the lease, if it is reasonably certain not to be exercised.

The Company and its subsidiaries have several lease contracts that include extension and contract termination in the lease terms. The Company and its subsidiaries applies its judgment in evaluating whether it is certain to exercise the option to extend or terminate the lease. This is done by considering all relevant facts and circumstances that provide economic incentives to extend or terminate the lease. After the commencement date, the Company and its subsidiaries reassess the lease term, if there is a significant event or change in circumstances which is under its control and affects whether the lessee is certain enough to exercise the option to extend or terminate the lease.

4. KAS DAN SETARA KAS / ***4. CASH AND CASH EQUIVALENTS***

	31 Desember/ *December 31,* 2021	**31 Desember/ *December 31,* 2020**	
Kas kecil			***Petty cash***
Rupiah	750.965	515.965	***Rupiah***
Kas			***Cash***
Dollar Amerika Serikat			***United States Dollar***
(USD7.500 per 31 Desember 2021 dan 2020 - angka penuh)	105.788	105.788	*(USD7,500 as of December 31, 2021 and 2020, respectively - full amount)*
Total kas kecil dan kas	856.753	621.753	*Total petty cash and cash*

4. KAS DAN SETARA KAS (lanjutan) / *4. CASH AND CASH EQUIVALENTS (continued)*

	31 Desember/ *December 31,* 2021	31 Desember/ *December 31,* 2020	
Kas di bank			***Cash in banks***
Rupiah			***Rupiah***
PT Bank Mandiri (Persero) Tbk	264.309.456	241.800.162	*PT Bank Mandiri (Persero) Tbk*
PT Bank Central Asia Tbk	20.463.227	41.234.235	*PT Bank Central Asia Tbk*
PT Bank Rakyat Indonesia (Persero) Tbk	9.103.592	14.671.931	*PT Bank Rakyat Indonesia (Persero) Tbk*
PT Bank CIMB Niaga Tbk	5.712.296	13.975.193	*PT Bank CIMB Niaga Tbk*
PT Bank Permata Tbk	4.610.716	3.593.720	*PT Bank Permata Tbk*
Lain-lain (masing-masing di bawah 5% dari total)	7.163.684	20.033.263	*Others (each below 5% of total)*
	311.362.971	335.308.504	
Dolar Amerika Serikat			***United States Dollar***
PT Bank Mandiri (Persero) Tbk (USD106.812,84 dan USD255.439,24 per 31 Desember 2021 dan 2020 - angka penuh)	1.524.113	3.602.973	*PT Bank Mandiri (Persero) Tbk (USD106,812.84 and USD255,439.24 as of December 31, 2021 and 2020, respectively - full amount)*
PT Bank Central Asia Tbk (USD9.772,68 dan USD9.774,90 per 31 Desember 2021 dan 2020 - angka penuh)	138.733	137.875	*PT Bank Central Asia Tbk (USD9,772.68 and USD9,774.90 as of December 31, 2021 and 2020, respectively - full amount)*
PT Bank Permata Tbk (USD3.121,10 dan USD7.685,35 per 31 Desember 2021 dan 2020 - angka penuh)	44.535	108.402	*PT Bank Permata Tbk (USD3,121.10 and USD7,685.35 as of December 31, 2021 and 2020, respectively - full amount)*
PT Bank CIMB Niaga Tbk (USD962,79 dan USD1.041,33 per 31 Desember 2021 dan 2020 - angka penuh)	13.738	14.688	*PT Bank CIMB Niaga Tbk (USD962.79 and USD1,041.33 as of December 31, 2021 and 2020, respectively - full amount)*
	1.721.119	3.863.938	
Dolar Singapura			***Singapore Dollar***
PT Bank Permata Tbk (SGD12.367 dan SGD12.419 per 31 Desember 2021 dan 2020 - angka penuh)	130.276	132.187	*PT Bank Permata Tbk (SGD12,367 and SGD12,419 as of December 31, 2021 and 2020 respectively - full amount)*
PT Bank Central Asia Tbk (SGD1.106 dan SGD1.202 per 31 Desember 2021 dan 2020 - angka penuh)	11.653	12.793	*PT Bank Central Asia Tbk (SGD1,106 and SGD1,202 as of December 31, 2021 and 2020, respectively - full amount)*
	141.929	144.980	
Euro Eropa			***European Euro***
PT Bank Mandiri (Persero) Tbk (EUR61.551 dan EUR60.884 per 31 Desember 2021 dan 2020 - angka penuh)	992.632	858.774	*PT Bank Mandiri (Persero) Tbk (EUR61,551 and EUR60,884 as of December 31, 2021 and 2020 respectively - full amount)*
Total kas di bank	314.218.651	340.176.196	*Total cash in banks*

4. KAS DAN SETARA KAS (lanjutan) / *4. CASH AND CASH EQUIVALENTS (continued)*

	31 Desember/ *December 31,* 2021	31 Desember/ *December 31,* 2020	
Deposito berjangka			***Time deposits***
Rupiah			***Rupiah***
PT Bank Rakyat Indonesia (Persero) Tbk	62.000.000	62.000.000	*PT Bank Rakyat Indonesia (Persero) Tbk*
PT Bank JTrust Indonesia Tbk	36.900.000	1.000.000	*PT Bank JTrust Indonesia Tbk*
PT Bank Mayapada Internasional Tbk	11.400.000	-	*PT Bank Mayapada Internasional Tbk*
PT Bank KB Bukopin Tbk	6.400.000	-	*PT Bank KB Bukopin Tbk*
PT Bank Tabungan Negara (Persero) Tbk	2.800.000	3.000.000	*PT Bank Tabungan Negara (Persero)Tbk*
PT Bank Jabar Banten Syariah	1.400.000	-	*PT Bank Jabar Banten Syariah*
PT Bank Victoria International Tbk	1.400.000	1.000.000	*PT Bank Victoria International Tbk*
PT Bank Jago Tbk	1.400.000	-	*PT Bank Jago Tbk*
PT Bank Sahabat Sampoerna	1.300.000	1.000.000	*PT Bank Sahabat Sampoerna*
PT Bank QNB Indonesia Tbk	1.000.000	1.000.000	*PT Bank QNB Indonesia Tbk*
PT Bank Pembangungan Daerah Jawa Barat dan Banten Tbk	1.000.000	1.000.000	*PT Bank Pembangungan Daerah Jawa Barat dan Banten Tbk*
PT Bank Pembangungan Daerah Riau Kepri	1.000.000	1.000.000	*PT Bank Pembangungan Daerah Riau Kepri*
PT Bank Pembangungan Daerah Sulawesi Selatan	1.000.000	-	*PT Bank Pembangungan Daerah Sulawesi Selatan*
Deutsche Bank AG	160.000	-	*Deutsche Bank AG*
PT Bank MNC Internasional Tbk	-	5.250.000	*PT Bank MNC Internasional Tbk*
PT Bank Raya Indonesia Tbk (dahulu PT BRI Agro Tbk)	-	1.000.000	*PT Bank Raya Indonesia Tbk (formerly PT BRI Agro Tbk)*
PT Bank Mega Tbk	-	1.000.000	*PT Bank Mega Tbk*
PT Bank Ganesha Tbk	-	1.000.000	*PT Bank Ganesha Tbk*
PT Bank CTBC Indonesia	-	1.000.000	*PT Bank CTBC Indonesia*
Total deposito berjangka	129.160.000	80.250.000	*Total time deposits*
Total	**444.235.404**	**421.047.949**	***Total***

Kisaran tingkat bunga untuk tahun yang berakhir pada tanggal 31 Desember 2021 dan 2020:

Range on interest rates per annum for the years ended December 31, 2021 and 2020:

	Tahun yang berakhir pada tanggal 31 Desember/ *Year ended December 31,*		
	2021	**2020**	
Deposito	2,15% - 5,00%	2,50% - 8,00%	*Time deposits*
Giro	1,00% - 2,00%	1,00% - 2,00%	*Current accounts*

Jangka waktu deposito berjangka yang dimiliki oleh Perusahaan dan entitas anaknya beragam mulai dari tiga hari sampai dengan satu tahun.

Period of time deposits held by the Company and its subsidiaries range from three days up to one year.

5. PORTOFOLIO EFEK / *5. MARKETABLE SECURITIES*

	31 Desember/ *December 31,* 2021	31 Desember/ *December 31,* 2020	
Aset keuangan yang diukur pada nilai wajar melalui laba rugi	294.277.858	270.687.177	*Financial assets measured at fair value through profit or loss*
Aset keuangan yang diukur pada biaya perolehan diamortisasi	2.386.825	3.145.943	*Financial assets measured at amortized costs*
	296.664.683	**273.833.120**	

5. PORTOFOLIO EFEK (lanjutan) / 5. MARKETABLE SECURITIES (continued)

Tidak terdapat portofolio efek yang dijadikan jaminan pada tanggal-tanggal 31 Desember 2021 dan 2020.

There are no marketable securities pledged as collateral as of December 31, 2021 and 2020.

a. Aset keuangan yang diukur nilai wajar melalui laba rugi (FVTPL) / a. Financial assets measured at fair value through profit or loss (FVTPL)

	31 Desember/ *December 31,* 2021	31 Desember/ *December 31,* 2020	
Efek-efek kuotasian			*Quoted securities*
Reksadana - pihak berelasi (Catatan 42)	76.276.954	95.465.206	*Mutual funds - related party (Note 42)*
Obligasi	95.015.460	113.569.824	*Bonds*
Kontrak Pengelolaan Dana - pihak berelasi (Catatan 42)	14.059.729	39.388.239	*Discretionary Mutual Fund - related party (Note 42)*
Ekuitas	108.925.715	22.263.908	*Equity*
Nilai wajar	**294.277.858**	**270.687.177**	***Fair value***

Rincian berdasarkan tipe portofolio efek adalah sebagai berikut:

The details of marketable securities based on portfolio type consist of:

	31 Desember/ *December 31,* 2021	31 Desember/ *December 31,* 2020	
Reksadana			*Mutual funds*
Pihak berelasi (Catatan 42):			*Related parties (Note 42):*
TRAM Fixed Income Plan	30.000.000	30.000.000	*TRAM Fixed Income Plan*
TRIM Terproteksi 11	18.634.000	18.634.000	*TRIM Terproteksi 11*
TRAM Balanced Absolute Strategy	10.000.000	10.000.000	*TRAM Balanced Absolute Strategy*
TRAM Consumption Plus	5.000.000	5.000.000	*TRAM Consumption Plus*
TRIM FTSE Indonesia Low Volatility	750.000	-	*TRIM FTSE Indonesia Low Volatility*
TRIM Terproteksi 6	-	15.750.000	*TRIM Terproteksi 6*
TRIM Kas 2	-	4.500.000	*TRIM Kas 2*
TRAM Alpha	-	3.700.000	*TRAM Alpha*
Ditambah:			*Add:*
Kenaikan nilai aset - neto	11.892.954	7.881.206	*Increase in net assets value*
Sub-total	76.276.954	95.465.206	*Sub-total*
Obligasi			*Bonds*
Pihak ketiga:			*Third parties:*
Obligasi pemerintah - Rupiah			*Government bonds - Rupiah*
PBS004 Tahun 2012	4.450.005	-	*PBS004 Year 2012*
PBS017 Tahun 2018	4.169.067	-	*PBS017 Year 2018*
PBS015 Tahun 2017	3.171.006	-	*PBS015 Year 2017*
ORI020 Tahun 2021	2.714.274	-	*ORI020 Year 2021*
PBS022 Tahun 2019	2.161.384	-	*PBS022 Year 2019*
SR011 Tahun 2019	1.722.371	67.290	*SR011 Year 2019*
SR015 Tahun 2021	804.400	-	*SR015 Year 2021*
ORI016 Tahun 2019	305.145	2.062	*ORI016 Year 2019*
ORI019 Tahun 2021	211.239	-	*ORI019 Year 2021*
FR0080 Tahun 2019	209.200	-	*FR0080 Year 2019*
SR013 Tahun 2020	102.950	100.050	*SR013 Year 2020*
FR0081 Tahun 2019	94.770	-	*FR0081 Year 2019*
ORI017 Tahun 2020	93.418	227.772	*ORI017 Year 2020*
SR014 Tahun 2021	55.925	-	*SR014 Year 2021*

5. PORTOFOLIO EFEK (lanjutan) / *5. MARKETABLE SECURITIES (continued)*

a. Aset keuangan yang diukur nilai wajar melalui laba rugi (FVTPL) (lanjutan) / *a. Financial assets measured at fair value through profit or loss (FVTPL) (continued)*

Rincian berdasarkan tipe portofolio efek adalah sebagai berikut (lanjutan):

The details of marketable securities based on portfolio type consist of (continued):

	31 Desember/ *December 31,* 2021	31 Desember/ *December 31,* 2020	
Obligasi (lanjutan)			*Bonds (continued)*
Pihak ketiga (lanjutan):			*Third parties (continued):*
Obligasi pemerintah - Rupiah			*Government bonds - Rupiah*
SR012 Tahun 2020	10.285	25.375	*SR012 Year 2020*
FR0087 Tahun 2020	5.012	-	*FR0087 Year 2020*
ORI018 Tahun 2020	1.024	100.125	*ORI018 Year 2020*
SR010 Tahun 2018	-	49.875	*SR010 Year 2018*
ORI015 Tahun 2018	-	41.145	*ORI015 Year 2018*
Obligasi korporasi - Rupiah			*Corporate bonds - Rupiah*
PT Permodalan Nasional Madani	50.000.000	43.000.000	*PT Permodalan Nasional Madani*
PT Bank KB Bukopin Tbk	7.170.157	15.255.337	*PT Bank KB Bukopin Tbk*
PT Aneka Gas Industri Tbk	7.000.000	-	*PT Aneka Gas Industri Tbk*
PT Indah Kiat Pulp & Paper Tbk	6.000.000	-	*PT Indah Kiat Pulp & Paper Tbk*
PT J Resources Asia Pasifik Tbk	2.371.947	-	*PT J Resources Asia Pasifik Tbk*
PT Medco Energi Internasional Tbk	500.000	-	*PT Medco Energi Internasional Tbk*
PT PP Properti Tbk	390.566	-	*PT PP Properti Tbk*
PT Lautan Luas Tbk	44.471	-	*PT Lautan Luas Tbk*
PT Barito Pacific Tbk	-	51.218.025	*PT Barito Pacific Tbk*
PT Summarecon Agung Tbk	-	2.031.100	*PT Summarecon Agung Tbk*
Ditambah: kenaikan nilai - neto	1.256.844	1.451.668	*Add: net increase in value*
Sub-total	95.015.460	113.569.824	*Sub-total*
Kontrak Pengelolaan Dana			*Discretionary Fund*
Pihak berelasi (Catatan 42)	14.059.729	39.388.239	*Related party (Note 42)*
Ekuitas			*Equity*
Pihak ketiga:			*Third party:*
Saham			*Shares*
PT Bintraco Dharma, Tbk. (CARS)	80.514.351	-	*PT Bintraco Dharma, Tbk. (CARS)*
PT Visi Telekomunikasi Infrastruktur, Tbk. (GOLD)	21.147.945	21.147.945	*PT Visi Telekomunikasi Infrastruktur, Tbk. (GOLD)*
Lain-lain (masing-masing di bawah 5% dari total)	290.954	188.082	*Others (each bellow 5% of total)*
Ditambah: kenaikan nilai - neto	6.972.465	927.881	*Add: net increase in value*
Sub-total	108.925.715	22.263.908	*Sub-total*
Total	**294.277.858**	**270.687.177**	***Total***

Tidak terdapat portofolio efek yang dijadikan jaminan pada tanggal-tanggal 31 Desember 2021 dan 2020.

There are no marketable securities pledged as collateral as of December 31, 2021 and 2020.

5. PORTOFOLIO EFEK (lanjutan) / *5. MARKETABLE SECURITIES (continued)*

a. Aset keuangan yang diukur nilai wajar melalui laba rugi (FVTPL) (lanjutan) / *a. Financial assets measured at fair value through profit or loss (FVTPL) (continued)*

Perubahan nilai wajar aset keuangan FVTPL sebesar Rp8.352.263 dan Rp6.637.689 masing-masing untuk tahun yang berakhir pada tanggal 31 Desember 2021 dan 2020 yang disajikan sebagai keuntungan perdagangan efek - neto (Catatan 34).

Changes in fair value of financial assets at FVTPL of Rp8,352,263 and Rp6,637,689 for the years ended December 31, 2021 and 2020, respectively, are presented as gain on held for trading of marketable securities - net (Note 34).

Perusahaan dan entitas anaknya bertindak sebagai sponsor dalam rangka pendirian reksadana TRAM Balance Absolute Strategy, TRAM Dana Kas 1, TRAM Alpha, TRAM Consumption Plus, TRAM Fixed Income Plan, TRIM Terproteksi 6, dan TRIM Terproteksi 11 (Catatan 42).

The Company and its subsidiaries acted as a sponsor for the establishment of TRAM Balance Absolute Strategy, TRAM Dana Kas 1, TRAM Alpha, TRAM Consumption Plus, TRAM Fixed Income Plan, TRIM Terproteksi 6, dan TRIM Terproteksi 11 mutual funds (Note 42).

Rincian portofolio efek berdasarkan jatuh tempo:

Details of marketable securities based on its maturity date:

	31 Desember/ *December 31,* 2021	31 Desember/ *December 31,* 2020	
Jatuh tempo kurang dari 7 tahun	83.762.009	112.118.156	*Maturity of less than 7 years*
Jatuh tempo lebih dari 7 tahun	9.996.607	-	*Maturity of more than 7 years*
Ditambah: kenaikan nilai aset - neto	1.256.844	1.451.668	*Add: increase in net assets value*
Total	**95.015.460**	**113.569.824**	***Total***

b. Aset keuangan yang diukur pada biaya perolehan diamortisasi / *b. Financial assets measured at amortized cost*

	31 Desember/ *December 31,* 2021	31 Desember/ *December 31,* 2020	
Obligasi			*Bonds*
PT Sumberdaya Sewatama	24.785.778	25.570.395	*PT Sumberdaya Sewatama*
Diskonto	(392.175)	(417.674)	*Discounted*
Cadangan kerugian penurunan nilai	(22.006.778)	(22.006.778)	*Allowance for impairment losses*
Nilai tercatat	**2.386.825**	**3.145.943**	***Carrying value***

c. Peringkat portfolio efek / *c. Rating of marketable securities*

	Peringkat/ *Rating*	31 Desember/ *December 31,* 2021	Pemeringkat/ *Rating Company*
Pada nilai wajar melalui laba rugi/ *At fair value through profit or loss*			
Obligasi korporasi/*corporate bonds*			
PT Permodalan Nasional Madani	idAA	50.118.277	Pefindo
PT Bank KB Bukopin Tbk	idAAA	7.250.490	Pefindo
PT Aneka Gas Industri Tbk	idA-	6.999.659	Pefindo

5. PORTOFOLIO EFEK (lanjutan) / *5. MARKETABLE SECURITIES (continued)*

c. Peringkat portfolio efek (lanjutan) / *c. Rating of marketable securities (continued)*

	Peringkat/ *Rating*	31 Desember/ *December 31,* 2021	Pemeringkat/ *Rating Company*
Pada nilai wajar melalui laba rugi/ *At fair value through profit or loss*			
Obligasi korporasi/*corporate bonds*			
PT Indah Kiat Pulp & Paper Tbk	idA+	6.001.383	Pefindo
PT J Resources Asia Pasifik Tbk	idBBB	2.402.914	Pefindo
PT Medco Energi Internasional Tbk	idA+	499.827	Pefindo
PT PP Properti Tbk	idBBB-	401.110	Pefindo
PT Lautan Luas Tbk	idA-	45.805	Pefindo
Obligasi pemerintah/*government bonds*			Tidak diperingkat/
Tidak diperingkat/*unrated*	-	21.295.995	*unrated*
Sub-total		95.015.460	
Pada biaya perolehan diamortisasi/ *At amortized cost*			
Obligasi korporasi/corporate bonds			
PT Sumberdaya Sewatama	idCCC	2.386.825	Pefindo
Total		**97.402.285**	

	Peringkat/ *Rating*	31 Desember/ *December 31,* 2020	Pemeringkat/ *Rating Company*
Pada nilai wajar melalui laba rugi/ *At fair value through profit or loss*			
Obligasi korporasi/*corporate bonds*			
PT Barito Pacific Tbk	idA	52.147.908	Pefindo
PT Permodalan Nasional Madani (Persero)	idA+	43.094.090	Pefindo
PT Bank KB Bukopin Tbk	idAAA	15.624.205	Pefindo
PT Summarecon Agung Tbk	idA	2.079.300	Pefindo
Obligasi pemerintah/*government bonds*			Tidak diperingkat/
Tidak diperingkat/*unrated*	-	624.321	*unrated*
Sub-total		113.569.824	
Pada biaya perolehan diamortisasi/ *At amortized cost*			
Obligasi korporasi/*corporate bonds*			
PT Sumberdaya Sewatama	idCCC	3.145.943	Pefindo
Total		**116.715.767**	

5. PORTOFOLIO EFEK (lanjutan)

d. Nilai tercatat bruto dan cadangan kerugian penurunan nilai

Analisis atas perubahan dalam nilai tercatat bruto dan cadangan atas kerugian kredit ekspektasian terkait untuk portofolio efek adalah sebagai berikut:

5. MARKETABLE SECURITIES (continued)

d. Gross carrying amount and allowance for impairment losses

An analysis of change in the gross carrying amount and the corresponding expected credit loss allowances of marketable securities is as follows:

	31 Desember/ *December 31,* 2021					
	Kerugian kredit ekspektasian 12 bulan/ *12-month ECL*	**Kerugian kredit ekspektasian sepanjang umurnya-kredit tidak memburuk/ *Lifetime ECL not credit-impaired***	**Kerugian kredit ekspektasian sepanjang umurnya-kredit memburuk/ *Lifetime ECL credit-impaired***	**Kerugian Kredit atas aset keuangan yang dibeli atau berasal dari aset keuangan memburuk/ *Purchased or originated credit impaired financial assets***	**Total**	
Nilai tercatat bruto 31 Desember 2020	**270.687.177**	**-**	**25.152.721**	**-**	**295.839.898**	***Gross carrying amount as at December 31, 2020***
Pengalihan ke:						*Transfer to:*
-Kerugian ekspektasian 12 bulan	-	-	-	-	-	*12-month ECL-*
-Kerugian kredit ekspektasian sepanjang umurnya - kredit tidak mengalami penurunan nilai	-	-	-	-	-	*Lifetime ECL Not Credit-impaired-*
-Kerugian kredit ekspektasian sepanjang umurnya – kredit mengalami penurunan nilai	-	-	-	-	-	*Lifetime ECL Credit-impaired-*
Aset keuangan baru yang diterbitkan atau dibeli	97.434.411	-	-	-	97.434.411	*New financial assets originated or purchased*
Pembayaran kembali	(154.147.205)	-	-	-	(154.147.205)	*Repayment*
Valuta asing dan perubahan lain	-	-	(759.118)	-	(759.118)	*Foreign exchange and other movements*
Reklasifikasi aset keuangan	80.303.475	-	-	-	80.303.475	*Reclassification of financial assets*
Nilai tercatat bruto 31 Desember 2021	**294.277.858**	**-**	**24.393.603**	**-**	**318.671.461**	***Gross carrying amount as at December 31, 2021***
Penyisihan atas *ECL* 31 Desember 2020	**-**	**-**	**22.006.778**	**-**	**22.006.778**	***ECL allowance as at December 31, 2020***
Pengalihan ke:						*Transfer to:*
-Kerugian ekspektasian 12 bulan	-	-	-	-	-	*12-month ECL-*
-Kerugian kredit ekspektasian sepanjang umurnya – kredit tidak mengalami penurunan nilai	-	-	-	-	-	*Lifetime ECL Not Credit-impaired-*
-Kerugian kredit ekspektasian sepanjang umurnya – kredit mengalami penurunan nilai	-	-	-	-	-	*Lifetime ECL Credit-impaired-*
Pengukuran kembali bersih penyisihan kerugian	-	-	-	-	-	*Net remeasurement of loss allowance*
Penyisihan atas *ECL* 31 Desember 2021	**-**	**-**	**22.006.778**	**-**	**22.006.778**	***ECL allowance as at December 31, 2021***

5. PORTOFOLIO EFEK (lanjutan)

d. Nilai tercatat bruto dan cadangan kerugian penurunan nilai (lanjutan)

5. MARKETABLE SECURITIES (continued)

d. Gross carrying amount and allowance for impairment losses (continued)

	31 Desember/ *December 31,* 2020					
	Kerugian kredit ekspektasian 12 bulan/ *12-month ECL*	**Kerugian kredit ekspektasian sepanjang umurnya-kredit tidak memburuk/ *Lifetime ECL not credit-impaired***	**Kerugian kredit ekspektasian sepanjang umurnya-kredit memburuk/ *Lifetime ECL credit-impaired***	**Kerugian Kredit atas aset keuangan yang dibeli atau berasal dari aset keuangan memburuk/ *Purchased or originated credit impaired financial assets***	**Total**	
Nilai tercatat bruto 31 Desember 2019	**344.348.013**	**-**	**-**	**-**	**344.348.013**	***Gross carrying amount as at December 31, 2019***
Penyesuaian transisi atas penerapan PSAK 71	(25.509.420)	-	25.509.420	-	-	*Transitional adjustment implementation SFAS 71*
Nilai tercatat bruto 1 Januari 2020	**318.838.593**	**-**	**25.509.420**	**-**	**344.348.013**	***Gross carrying amount as at January 1, 2020***
Pengalihan ke:						*Transfer to:*
-Kerugian ekspektasian 12 bulan	-	-	-	-	-	*12-month ECL-*
-Kerugian kredit ekspektasian sepanjang umurnya – kredit tidak mengalami penurunan nilai	-	-	-	-	-	*Lifetime ECL Not Credit-impaired-*
-Kerugian kredit ekspektasian sepanjang umurnya – kredit mengalami penurunan nilai	-	-	-	-	-	*Lifetime ECL Credit-impaired-*
Aset keuangan baru yang diterbitkan atau dibeli	151.383.011	-	-	-	151.383.011	*New financial assets originated or purchased*
Pembayaran kembali	(199.534.427)	-	(356.699)	-	(199.891.126)	*Repayment*
Valuta asing dan perubahan lain	-	-	-	-	-	*Foreign exchange and other movements*
Nilai tercatat bruto 31 Desember 2020	**270.687.177**	**-**	**25.152.721**	**-**	**295.839.898**	***Gross carrying amount as at December 31, 2020***
Penyisihan atas *ECL* 31 Desember 2019	-	-	-	-	-	***ECL allowance as at December 31, 2019***
Penyesuaian transisi atas penerapan PSAK 71	-	-	21.935.646	-	21.935.646	*Transitional adjustment implementation SFAS 71*
Penyisihan atas *ECL* Nilai tercatat 1 Januari 2020	-	-	**21.935.646**	-	**21.935.646**	***ECL allowance as at January 1, 2020***
Pengalihan ke:						*Transfer to:*
-Kerugian ekspektasian 12 bulan	-	-	-	-	-	*12-month ECL-*
-Kerugian kredit ekspektasian sepanjang umurnya – kredit tidak mengalami penurunan nilai	-	-	-	-	-	*Lifetime ECL Not Credit-impaired-*
-Kerugian kredit ekspektasian sepanjang umurnya – kredit mengalami penurunan nilai	-	-	-	-	-	*Lifetime ECL Credit-impaired-*
Pengukuran kembali bersih penyisihan kerugian	-	-	71.132	-	71.132	*Net remeasurement of loss allowance*
Penyisihan atas *ECL* 31 Desember 2020	**-**	**-**	**22.006.778**	**-**	**22.006.778**	***ECL allowance as at December 31, 2020***

Perusahaan dan entitas anaknya berkeyakinan bahwa cadangan kerugian penurunan nilai tersebut telah memadai.

The Company and its subsidiaries believe that the allowance for impairment losses is adequate.

6. PIUTANG DAN UTANG PADA LEMBAGA KLIRING DAN PENJAMINAN

Akun ini merupakan penyelesaian efek bersih atas kliring transaksi yang dilakukan oleh Perusahaan melalui PT Kliring Penjaminan Efek Indonesia (KPEI).

Pada tanggal 23 Juli 2018, KPEI mengeluarkan Surat Keputusan Direksi No. KEP-016/DIR/KPEI/0718 yang mensyaratkan setiap perantara efek untuk menjaga minimum setoran jaminan dalam bentuk kas dan setara kas sebesar senilai 10% dari rata-rata nilai penyelesaian harian selama 6 (enam) bulan terakhir. Pada tanggal-tanggal 31 Desember 2021 dan 2020, Perusahaan telah memenuhi minimum setoran jaminan tersebut.

6. RECEIVABLES FROM AND PAYABLES TO CLEARING AND GUARANTEE INSTITUTION

These accounts represent net settlement position of securities transaction through clearing with PT Kliring Penjaminan Efek Indonesia (KPEI).

On July 23, 2018, KPEI issued Director Decision Letter No. KEP-016/DIR/KPEI/0718 requiring each broker to maintain minimum deposits in the form of cash and cash equivalents amounting to 10% of the average daily settlements value during the last 6 (six) months. As of December 31, 2021 and 2020, the Company met that minimum deposits.

	31 Desember/ *December 31,* 2021	**31 Desember/ *December 31,* 2020**	
Piutang transaksi bursa	35.966.473	54.089.585	*Receivables from securities transaction*
Uang jaminan	114.249.385	13.854.794	*Deposit*
Total piutang	**150.215.858**	**67.944.379**	***Total receivables***
Utang transaksi bursa	**14.498.238**	**-**	***Payable to securities transaction***

Rincian piutang dan utang berdasarkan hari transaksi adalah sebagai berikut:

The details of receivables and payables based on daily transaction are as follows:

	31 Desember/ *December 31,* 2021	**31 Desember/ *December 31,* 2020**	
Piutang transaksi bursa			*Receivables from securities transaction*
T+0	35.966.473	4.988.405	*T+0*
T+1	-	49.101.180	*T+1*
Sub-total transaksi bursa	35.966.473	54.089.585	*Sub-total from securities transaction*
Uang jaminan	114.249.385	13.854.794	*Deposits*
Total piutang	**150.215.858**	**67.944.379**	***Total receivables***

	31 Desember/ *December 31,* 2021	**31 Desember/ *December 31,* 2020**	
Utang dari transaksi bursa			*Payables to securities transaction*
T+1	14.498.238	-	*T+1*

6. PIUTANG DAN UTANG PADA LEMBAGA KLIRING DAN PENJAMINAN (lanjutan)

Uang jaminan merupakan dana agunan kas yang diwajibkan oleh KPEI sebagai jaminan transaksi yang dilakukan Perusahaan. Uang jaminan tersebut ditempatkan pada PT Bank Mandiri (Persero) Tbk dengan suku bunga sebesar 5,50%-7,10% pada tahun 2021 dan 2020.

Perusahaan tidak membentuk cadangan kerugian penurunan nilai piutang karena pihak manajemen berkeyakinan bahwa seluruh piutang pada lembaga kliring dan penjaminan dapat tertagih.

6. RECEIVABLES FROM AND PAYABLES TO CLEARING AND GUARANTEE INSTITUTION (continued)

Deposits consist of cash collaterals which are required by KPEI for the Company's transactions. Such deposits are placed at PT Bank Mandiri (Persero) Tbk with annual interest rate of 5.50%-7.10% in 2021 and 2020, respectively.

The Company did not provide an allowance for impairment losses on receivables, as management believes that all receivables from clearing and guarantee institution are collectible.

7. PIUTANG BELI EFEK DENGAN JANJI JUAL KEMBALI

7. REVERSE REPO RECEIVABLE

31 Desember/*December 31,* 2021

Efek/ ***Securities***	**Pihak/** ***Counterparty***	**Tanggal transaksi/** ***Trade date***	**Jatuh tempo/** ***Maturity date***	**Nilai beli/** ***Purchase amount***	**Nilai jual kembali/** ***Resell amount***	**Pendapatan diterima dimuka/** ***Unearned interest income***	**Piutang beli efek dengan janji jual kembali/** ***Reverse repo receivable***
PT Bali Towerindo Sentra, Tbk. (BALI)	PT Teknologi Solusi Sistem	30 September/ *September 30, 2021*	31 Maret/ *March 31, 2022*	5.500.000	5.986.597	237.951	5.748.646
PT Bali Towerindo Sentra, Tbk. (BALI)	PT Teknologi Solusi Sistem	15 Oktober/ *October 15, 2021*	14 April/ *April 14, 2022*	12.115.354	13.181.336	606.609	12.574.727
PT Bali Towerindo Sentra, Tbk. (BALI)	PT Teknologi Solusi Sistem	22 Oktober/ *October 22, 2021*	22 April/ *April 22, 2022*	22.804.646	24.822.224	1.230.500	23.591.724
PT Bank Jago, Tbk. (ARTO)	Isenta	4 November/ *November 4, 2021*	3 Mei/ *May 3, 2022*	14.163.062	15.225.292	719.956	14.505.336
PT Bank Jago, Tbk. (ARTO)	Isenta	15 November/ *November 15, 2021*	11 Maret/ *March 11, 2022*	16.381.048	17.172.799	470.955	16.701.844
PT BFI Finance, Tbk. (BFIN)	Pieter Tanuri	16 November/ *November 16, 2021*	16 Februari/ *February 16, 2022*	120.361.083	124.667.335	2.153.126	122.514.209
PT Bank Jago, Tbk. (ARTO)	Isenta	17 November/ *November 17, 2021*	11 Maret/ *March 11, 2022*	25.000.000	26.187.500	718.750	25.468.750
PT Bali Towerindo Sentra, Tbk. (BALI)	PT Teknologi Solusi Sistem	19 November/ *November 19, 2021*	19 Mei/ *May 19, 2022*	13.352.436	14.426.565	818.949	13.607.616
PT Mahaka Media, Tbk. (ABBA), PT Adaro Energy, Tbk. (ADRO), PT BFI Finance, Tbk. (BFIN), PT Surya Eka Perkasa, Tbk. (ESSA), PT Indosat, Tbk. (ISAT), PT Trimegah Sekuritas, Indonesia, Tbk. (TRIM), PT Merdeka Copper Gold, Tbk. (MDKA) PT Bank Jago, Tbk. (ARTO), PT Mahaka Radio Integra, Tbk. (MARI), PT Triputra Agro Pesada, Tbk. (TAPG)	Pearl Hill Investment	23 November/ *November 23,* 2021	23 Mei/ *May 23,* 2022	81.905.242	88.082.262	4.846.060	83.236.202
PT Dayamitra Telekomunikasi, Tbk. (MTEL)	Pearl Hill Investment	9 Desember/ *December 9, 2021*	7 Juni/ *June 7, 2022*	11.686.347	12.562.823	764.482	11.798.341
			Total	**323.269.218**	**342.314.733**	**12.567.338**	**329.747.395**
Cadangan kerugian penurunan nilai piutang reverse repo/ *Allowance for impairment losses on reverse repo r eceivables*							(4.737.394)
Neto/*Net*							**325.010.001**

7. PIUTANG BELI EFEK DENGAN JANJI JUAL KEMBALI (lanjutan)

7. REVERSE REPO RECEIVABLE (continued)

31 Desember/*December 31*, 2020

Efek/ *Securities*	Pihak/ *Counterparty*	Tanggal transaksi/ *Trade date*	Jatuh tempo/ *Maturity date*	Nilai beli/ *Purchase amount*	Nilai jual kembali/ *Resell amount*	Pendapatan diterima dimuka/ *Unearned interest income*	Piutang beli efek dengan janji jual kembali/ *Reverse repo receivable*
PT Tri Banyan Tirta, Tbk. (ALTO)	PT Fikasa Bintang Cemerlang	3 Juli/ *July 3, 2020*	4 Januari/ *January 4, 2021*	33.771.111	35.853.663	33.771	35.819.892
PT Tri Banyan Tirta, Tbk. (ALTO)	PT Tirtamas Anggada	3 Juli/ *July 3, 2020*	4 Januari/ *January 4, 2021*	10.817.778	11.484.874	10.818	11.474.056
PT Surya Eka Perkasa, Tbk. (ESSA)	Pearl Hill Investment Ltd	24 Juli/ *July 24, 2020*	22 Januari/ *January 22, 2021*	32.129.973	34.322.844	253.024	34.069.820
PT Bintraco Dharma, Tbk. (CARS)	PT Ahabe Niaga Selaras	29 Juli/ *July 29, 2020*	25 Januari/ *January 25, 2021*	30.000.000	32.700.000	360.000	32.340.000
PT Bintraco Dharma, Tbk. (CARS)	PT Ahabe Niaga Selaras	30 Juli/ *July 30, 2020*	29 Januari/ *January 29, 2021*	20.000.000	21.830.000	280.000	21.550.000
PT Nipress, Tbk. (NIPS)	PT Tritan Adhitama Nugraha	17 September/ *September 17,* 2020	17 Maret/ *March 17,* 2021	14.300.000	15.522.253	506.459	15.015.794
PT Bintraco Dharma, Tbk. (CARS)	PT Ahabe Niaga Selaras	25 September/ *September 25, 2020*	25 Maret/ *March 25, 2021*	5.151.515	5.617.727	213.788	5.403.939
PT Centratama Telekomunikasi, Tbk. (CENT)	Isenta	25 September/ *September 25, 2020*	25 Maret/ *March 25, 2021*	75.536.302	80.473.439	2.263.991	78.209.448
PT Centratama Telekomunikasi, Tbk. (CENT)	Pearl Hill Investment Ltd	25 September/ *September 25, 2020*	25 Maret/ *March 25, 2021*	74.463.698	79.330.728	2.231.842	77.098.886
PT Bali Towerindo Sentra, Tbk. (BALI)	PT Teknologi Solusi Sistem	15 Oktober/ *October 15, 2020*	15 April/ *April 15, 2021*	2.628.975	2.861.566	132.909	2.728.657
PT Bali Towerindo Sentra, Tbk. (BALI)	PT Teknologi Solusi Sistem	16 Oktober/ *October 16, 2020*	16 April/ *April 16, 2021*	10.486.378	11.414.132	535.243	10.878.889
PT Bali Towerindo Sentra, Tbk. (BALI)	PT Teknologi Solusi Sistem	22 Oktober/ *October 22, 2020*	22 April/ *April 22, 2021*	10.000.000	10.884.722	539.583	10.345.139
PT Surya Esa Perkasa, Tbk. (ESSA), PT BFI Finance, Tbk. (BFIN), PT Trimegah Sekuritas, Indonesia Tbk. (TRIM)	Isenta	23 Oktober/ *October 23, 2020*	23 April/ *April 23, 2021*	14.542.258	15.645.046	678.638	14.966.408
PT Bali Towerindo Sentra, Tbk. (BALI)	PT Teknologi Solusi Sistem	23 Oktober/ *October 23, 2020*	23 April/ *April 23, 2021*	12.884.646	14.024.580	701.498	13.323.082
PT Integra Indocabinet, Tbk. (WOOD)	PT Sinergi Mentari Alam	26 Oktober/ *October 26, 2020*	26 April/ *April 26, 2021*	15.992.521	17.366.990	868.483	16.498.507
PT Bali Towerindo Sentra, Tbk. (BALI)	PT Teknologi Solusi Sistem	18 November/ *November 18, 2020*	20 Mei/ *May 20, 2021*	14.852.436	16.173.684	1.003.571	15.170.113
PT Bali Towerindo Sentra, Tbk. (BALI)	PT Teknologi Solusi Sistem	27 November/ *November 27, 2020*	26 Januari/ *January 26, 2021*	8.000.000	8.233.333	97.222	8.136.111
PT Integra Indocabinet, Tbk. (WOOD)	PT Bhakti Nusa Niaga	15 Desember/ *December 15, 2020*	12 April/ *April 12, 2021*	968.554	1.022.524	46.195	976.329
PT Integra Indocabinet, Tbk. (WOOD)	PT Integra Indo Lestari	17 Desember/ *December 17, 2020*	26 April/ *April 26, 2021*	9.907.008	10.515.189	538.006	9.977.183
PT Nipress, Tbk. (NIPS)	Edbert Bambang Purwanto	30 Desember/ *December 30, 2020*	30 Juni/ *June 30, 2021*	5.032.700	5.338.017	301.962	5.036.055
PT Nipress, Tbk. (NIPS)	Joshua Edy Tjiendra Irawan	30 Desember/ *December 30, 2020*	30 Juni/ *June 30, 2021*	6.385.800	6.773.205	383.148	6.390.057

7. PIUTANG BELI EFEK DENGAN JANJI JUAL KEMBALI (lanjutan)

7. REVERSE REPO RECEIVABLE (continued)

31 Desember/*December 31,* 2020

Efek/ *Securities*	Pihak/ *Counterparty*	Tanggal transaksi/ *Trade date*	Jatuh tempo/ *Maturity date*	Nilai beli/ *Purchase amount*	Nilai jual kembali/ *Resell amount*	Pendapatan diterima dimuka/ *Unearned interest income*	Piutang beli efek dengan janji jual kembali/ *Reverse repo receivable*
PT Nipress, Tbk. (NIPS)	PT Tritan Adhitama Nugraha	30 Desember/ *December 30,* 2020	30 Juni/ *June 30,* 2021	24.097.155	25.559.049	1.445.829	24.113.220
PT Nipress, Tbk. (NIPS)	Wong Widodo	30 Desember/ *December 30,* 2020	30 Juni/ *June 30,* 2021	1.498.184	1.589.074	89.891	1.499.183
			Total	**433.446.992**	**464.536.639**	**13.515.871**	**451.020.768**
	Cadangan kerugian penurunan nilai piutang reverse repo/ *Allowance for impairment losses on reverse repo r eceivables*						(75.068.589)
	Neto/*Net*						**375.952.179**

Rata-rata tingkat bunga piutang *reverse repo* adalah 16% per tahun untuk 2021 dan 2020.

Average interest rate on reverse repo receivables is 16% per annum in 2021 and 2020.

Tabel berikut menunjukkan analisis nilai wajar jaminan saham untuk piutang *reverse repo* berdasarkan harga pasar kuotasi:

The following table shows an analysis of shares collateral fair value for reverse repo receivables based on quoted market prices:

Efek	31 Desember/ *December 31,* 2021 Nilai Pasar/ *Market Value*	31 Desember/ *December 31,* 2020 Nilai Pasar/ *Market Value*	*Securities*
PT BFI Finance Tbk (BFIN)	297.273.448	6.529.528	*PT BFI Finance Tbk (BFIN)*
PT Bank Artos Indonesia Tbk (ARTO)	166.799.632	-	*PT Bank Artos Indonesia Tbk (ARTO)*
PT Bali Towerindo Sentra Tbk (BALI)	136.815.277	107.260.552	*PT Bali Towerindo Sentra Tbk (BALI)*
PT Surya Esa Perkasa Tbk (ESSA)	34.787.329	64.050.000	*PT Surya Esa Perkasa Tbk (ESSA)*
PT Trimegah Sekuritas Indonesia Tbk (TRIM)	27.000.000	13.631.692	*PT Trimegah Sekuritas Indonesia Tbk (TRIM)*
PT Mahaka Radio Tbk (MARI)	23.094.949	-	*PT Mahaka Radio Tbk (MARI)*
PT Dayamitra Telekomunikasi Tbk (MTEL)	24.999.600	-	*PT Dayamitra Telekomunikasi Tbk (MTEL)*
PT Mahaka Media Tbk (ABBA)	12.390.000	-	*PT Mahaka Media Tbk (ABBA)*
PT Indosat Tbk (ISAT)	9.526.300	-	*PT Indosat Tbk (ISAT)*
PT Merdeka Copper Gold Tbk (MDKA)	7.749.522	-	*PT Merdeka Copper Gold Tbk (MDKA)*
PT Adaro Energy Tbk (ADRO)	5.739.975	-	*PT Adaro Energy Tbk (ADRO)*
PT Triputra Agro Persada Tbk (TAPG)	2.135.000	-	*PT Triputra Agro Persada Tbk (TAPG)*
PT Centratama Telekomunikasi Indonesia Tbk (CENT)	-	336.523.859	*PT Centratama Telekomunikasi Indonesia Tbk (CENT)*
PT Nipress Tbk (NIPS)	-	103.507.079	*PT Nipress Tbk (NIPS)*
PT Bintraco Dharma Tbk (CARS)	-	100.275.486	*PT Bintraco Dharma Tbk (CARS)*
PT Tri Banyan Tirta Tbk (ALTO)	-	80.946.442	*PT Tri Banyan Tirta Tbk (ALTO)*
PT Integra Indocabinet Tbk (WOOD)	-	70.433.370	*PT Integra Indocabinet Tbk (WOOD)*
Total	**748.311.032**	**883.158.008**	***Total***

Transaksi *reverse repo* dijaminkan dengan saham dengan rasio agunan di atas 200% (sesuai dengan perjanjian antara Perusahaan dengan pihak nasabah) dari nilai pembelian yang harus terus dijaga. Apabila nilai rasio agunan berada di bawah rasio yang diperjanjikan maka nasabah berkewajiban untuk melunasi sebagian piutang atau menambah jaminan. Pada tanggal 31 Desember 2021 dan 2020, seluruh saldo reverse repo memiliki rasio jaminan di atas 200%.

Reverse repo transactions are guaranteed with shares with collateral ratios above 200% (in accordance with the agreement between the Company and the customer) of the value of purchases that must be maintained. If the collateral ratio is below the agreed ratio, the customer is obliged to pay off a portion of the receivables or add collateral. As of December 31, 2021 and 2020, all reverse repo balances have collateral ratios above 200%.

7. PIUTANG BELI EFEK DENGAN JANJI JUAL KEMBALI (lanjutan)

Analisis atas perubahan dalam nilai tercatat bruto dan cadangan atas kerugian kredit ekspektasian terkait untuk piutang beli efek dengan janji jual kembali adalah sebagai berikut:

7. REVERSE REPO RECEIVABLE (continued)

An analysis of change in the gross carrying amount and the corresponding expected credit loss allowances of reverse repo receivable is as follows:

	31 Desember/*December 31*, 2021					
	Kerugian kredit ekspektasian 12 bulan/ *12-month ECL*	**Kerugian kredit ekspektasian sepanjang umurnya- kredit tidak memburuk/ *Lifetime ECL Not Credit-Impaired***	**Kerugian kredit ekspektasian sepanjang umurnya- kredit memburuk/ *Lifetime ECL Credit-impaired***	**Kerugian Kredit atas aset keuangan yang dibeli atau berasal dari aset keuangan memburuk/ *Purchased or Originated Credit Impaired Financial Assets***	**Total**	
Nilai tercatat bruto 31 Desember 2020	**197.726.760**	**201.239.699**	**52.054.309**	**-**	**451.020.768**	***Gross carrying amount as at December 31, 2020***
Pengalihan ke: -Kerugian ekspektasian 12 bulan	-	-	-	-	-	*Transfer to: 12-month ECL-*
-Kerugian kredit ekspektasian sepanjang umurnya – kredit tidak mengalami penurunan nilai	-	-	-	-	-	*Lifetime ECL Not Credit-impaired-*
-Kerugian kredit ekspektasian sepanjang umurnya – kredit mengalami penurunan nilai	-	-	-	-	-	*Lifetime ECL Credit-impaired-*
Aset keuangan baru yang diterbitkan atau dibeli	315.242.058	-	-	-	315.242.058	*New financial assets originated or purchased*
Pembayaran kembali	(183.221.423)	(94.651.812)	-	-	(277.873.235)	*Repayment*
Valuta asing dan perubahan lain	-	-	-	-	-	*Foreign exchange and other movements*
Reklasifikasi aset keuangan	-	(106.587.887)	(52.054.309)	-	(158.642.196)	*Reclassification of financial assets*
Nilai tercatat bruto 31 Desember 2021	**329.747.395**	**-**	**-**	**-**	**329.747.395**	***Gross carrying amount as at December 31, 2021***

	31 Desember/*December 31*, 2021					
	Kerugian kredit ekspektasian 12 bulan/ *12-month ECL*	**Kerugian kredit ekspektasian sepanjang umurnya- kredit tidak memburuk/ *Lifetime ECL Not Credit-Impaired***	**Kerugian kredit ekspektasian sepanjang umurnya- kredit memburuk/ *Lifetime ECL Credit-impaired***	**Kerugian kredit atas aset keuangan yang dibeli atau berasal dari aset keuangan memburuk/ *Purchased or Originated Credit Impaired Financial Assets***	**Total**	
Penyisihan atas *ECL* 31 Desember 2020	**10.039.046**	**28.501.296**	**36.528.247**	**-**	**75.068.589**	***ECL allowance as at December 31, 2020***
Pengalihan ke: -Kerugian ekspektasian 12 bulan	-	-	-	-	-	*Transfer to: 12-month ECL-*
-Kerugian kredit ekspektasian sepanjang umurnya – kredit tidak mengalami penurunan nilai	-	-	-	-	-	*Lifetime ECL Not Credit-impaired-*
-Kerugian kredit ekspektasian sepanjang umurnya – kredit mengalami penurunan nilai	-	-	-	-	-	*Lifetime ECL Credit-impaired-*
Pengukuran kembali bersih penyisihan kerugian	16.774	(36.778)	-	-	(20.004)	*Not remeasurement of loss allowance*

7. PIUTANG BELI EFEK DENGAN JANJI JUAL KEMBALI (lanjutan)

7. REVERSE REPO RECEIVABLE (continued)

	31 Desember/*December 31*, 2021					
	Kerugian kredit ekspektasian 12 bulan/ *12-month ECL*	Kerugian kredit ekspektasian sepanjang umurnya-kredit tidak memburuk/ *Lifetime ECL Not Credit-Impaired*	Kerugian kredit ekspektasian sepanjang umurnya-kredit memburuk/ *Lifetime ECL Credit-impaired*	Kerugian kredit atas aset keuangan yang dibeli atau berasal dari aset keuangan memburuk/ *Purchased or Originated Credit Impaired Financial Assets*	Total	
Aset keuangan baru yang diterbitkan atau dibeli	3.889.842	-	-	-	3.889.842	*New financial assets originated or purchased*
Pembayaran kembali	(9.208.268)	-	-	-	(9.208.268)	*Repayment*
Reklasifikasi aset keuangan	-	(28.464.518)	(36.528.247)	-	(64.992.765)	*Reclassification of financial assets*
Penyisihan atas *ECL* 31 Desember 2021	**4.737.394**	**-**	**-**	**-**	**4.737.394**	***ECL allowance as at December 31, 2021***

	31 Desember/*December 31*, 2020					
	Kerugian kredit ekspektasian 12 bulan/ *12-month ECL*	Kerugian kredit ekspektasian sepanjang umurnya-kredit tidak memburuk/ *Lifetime ECL Not Credit-Impaired*	Kerugian kredit ekspektasian sepanjang umurnya-kredit memburuk/ *Lifetime ECL Credit-impaired*	Kerugian kredit atas aset keuangan yang dibeli atau berasal dari aset keuangan memburuk/ *Purchased or Originated Credit Impaired Financial Assets*	Total	
Nilai tercatat bruto 31 Desember 2019	**500.719.297**	**-**	**46.734.222**	**-**	**547.453.519**	***Gross carrying amount as at December 31, 2019***
Penyesuaian transisi atas penerapan PSAK 71	(248.099.681)	241.609.318	6.490.363	-	-	*Transitional adjustment implementation SFAS 71*
Nilai tercatat bruto 1 Januari 2020	**252.619.616**	**241.609.318**	**53.224.585**	**-**	**547.453.519**	***Gross carrying amount as at January 1, 2020***
Pengalihan ke: -Kerugian ekspektasian 12 bulan	(100.559.222)	100.559.222	-	-	-	*Transfer to: 12-month ECL-*
-Kerugian kredit ekspektasian sepanjang umurnya – kredit tidak mengalami penurunan nilai	-	-	-	-	-	*Lifetime ECL Not Credit-impaired-*
-Kerugian kredit ekspektasian sepanjang umurnya – kredit mengalami penurunan nilai	-	-	-	-	-	*Lifetime ECL Credit-impaired-*
Aset keuangan baru yang diterbitkan atau dibeli	170.274.741	25.053.388	-	-	195.328.129	*New financial assets originated or purchased*
Pembayaran kembali	(124.608.375)	(165.982.229)	(1.170.276)	-	(291.760.880)	*Repayment*
Valuta asing dan perubahan lain	-	-	-	-	-	*Foreign exchange and other movements*
Nilai tercatat bruto 31 Desember 2020	**197.726.760**	**201.239.699**	**52.054.309**	**-**	**451.020.768**	***Gross carrying amount as at December 31, 2020***

7. PIUTANG BELI EFEK DENGAN JANJI JUAL KEMBALI (lanjutan)

7. REVERSE REPO RECEIVABLE (continued)

	31 Desember/*December 31*, 2020					
	Kerugian kredit ekspektasian 12 bulan/ *12-month ECL*	**Kerugian kredit ekspektasian sepanjang umurnya-kredit tidak memburuk/ *Lifetime ECL Not Credit-Impaired***	**Kerugian kredit ekspektasian sepanjang umurnya-kredit memburuk/ *Lifetime ECL Credit-impaired***	**Kerugian kredit atas aset keuangan yang dibeli atau berasal dari aset keuangan memburuk/ *Purchased or Originated Credit Impaired Financial Assets***	**Total**	
Penyisihan atas *ECL* 31 Desember 2019	-	-	-	-	-	***ECL allowance as at December 31, 2019***
Penyesuaian transisi atas penerapan PSAK 71	4.928.514	25.614.851	37.808.090	-	68.351.455	*Transitional adjustment implementation SFAS 71*
Penyisihan atas *ECL* 1 Januari 2020	**4.928.514**	**25.614.851**	**37.808.090**	-	**68.351.455**	***ECL allowance as at January 1, 2020***
Pengalihan ke:						*Transfer to:*
-Kerugian ekspektasian 12 bulan	(2.258.433)	2.258.433	-	-	-	*12-month ECL-*
-Kerugian kredit ekspektasian sepanjang umurnya – kredit tidak mengalami penurunan nilai	-	-	-	-	-	*Lifetime ECL Not Credit-impaired-*
-Kerugian kredit ekspektasian sepanjang umurnya – kredit mengalami penurunan nilai	-	-	-	-	-	*Lifetime ECL Credit-impaired-*
Pengukuran kembali bersih penyisihan kerugian	5.055.416	10.400.811	(1.279.843)	-	14.176.384	*Not remeasurement of loss allowance*
Aset keuangan baru yang diterbitkan atau dibeli	4.983.630	1.147.809	-	-	6.131.439	*New financial assets originated or purchased*
Pembayaran kembali	(2.670.081)	(10.920.608)	-	-	(13.590.689)	*Repayment*
Penyisihan atas *ECL* 31 Desember 2020	**10.039.046**	**28.501.296**	**36.528.247**	**-**	**75.068.589**	***ECL allowance as at December 31, 2020***

Perusahaan berkeyakinan bahwa cadangan kerugian penurunan nilai tersebut telah memadai.

The Company believes that the allowance for impairment losses is adequate.

8. PIUTANG DAN UTANG PADA PERUSAHAAN EFEK

Akun ini merupakan piutang dan utang kepada perusahaan efek lain sehubungan dengan transaksi perdagangan efek.

Pada tanggal 31 Desember 2021 dan 2020, Perusahaan dan entitas anaknya memiliki saldo piutang pada perusahaan efek sebesar Rp33.284.918 dan Rp5.879.217.

Perusahaan tidak membentuk cadangan kerugian penurunan nilai piutang karena pihak manajemen berkeyakinan bahwa seluruh piutang perusahaan efek dapat tertagih.

8. RECEIVABLES FROM AND PAYABLES TO SECURITIES COMPANIES

This account represents receivables from and payables to other brokers in connection with securities transactions.

As of December 31, 2021 and 2020, the Company and its subsidiaries have outstanding receivables to securities company amounting to Rp33,284,918 and Rp5,879,217.

The Company and its subsidiaries did not provide an allowance for impairment losses on receivables, as management believes that all receivables from brokers are collectible.

9. PIUTANG NASABAH / *9. RECEIVABLES FROM CUSTOMERS*

	31 Desember/ *December 31,* 2021	31 Desember/ *December 31,* 2020	
Pihak ketiga			***Third parties***
Piutang nasabah non kelembagaan			*Non-institutional customers' receivables*
Reguler	87.942.658	159.235.188	*Regular*
Marjin	165.931.588	212.207.945	*Margin*
	253.874.246	371.443.133	
Piutang nasabah kelembagaan			*Institutional customers receivables*
Reguler	109.572.839	986.441.352	*Regular*
Sub-total pihak ketiga	363.447.085	1.357.884.485	*Sub-total third parties*
Total	363.447.085	1.357.884.485	*Total*
Dikurangi: cadangan kerugian penurunan nilai	(4.993.972)	(5.447.261)	*Less: allowance for impairment losses*
Neto	**358.453.113**	**1.352.437.224**	***Net***

Piutang nasabah non-kelembagaan adalah piutang atas transaksi dengan nasabah pemilik rekening efek pada Perusahaan. Piutang nasabah kelembagaan adalah piutang atas transaksi dengan nasabah yang tidak memiliki rekening efek pada Perusahaan.

Non-institutional customers' receivables represent balances from transactions with customers with securities account in the Company. Institutional receivables from customers represent balances from transactions with customers without securities account in the Company.

Pada umumnya, seluruh piutang diselesaikan dalam waktu singkat, dalam waktu dua hari dari tanggal perdagangan.

Substantially, all receivables are settled within a short period of time, within two days from the trade date.

Perusahaan memberikan pembiayaan transaksi marjin dengan jaminan nasabah minimal sebesar 150% dari besarnya piutang marjin. Jaminan piutang marjin pada umumnya berupa kas dan saham nasabah.

The Company offers financing for margin transactions with minimum customers' collateral amounting to 150% of margin receivables. Margin receivables collaterals are generally in the form of cash and customers' stocks.

Tingkat suku bunga atas piutang marjin nasabah untuk tahun-tahun yang berakhir pada 31 Desember 2021 dan 2020 adalah sebesar 18% per tahun.

Interest rate on margin receivables from customers for the years ended December 31, 2021 and 2020 is 18% per annum.

9. PIUTANG NASABAH (lanjutan)

Analisis atas perubahan dalam nilai tercatat bruto dan cadangan atas kerugian kredit ekspektasian terkait untuk piutang nasabah adalah sebagai berikut:

9. RECEIVABLES FROM CUSTOMERS (continued)

An analysis of change in the gross carrying amount and the corresponding expected credit loss allowances of receivables from customers is as follows:

	31 Desember/*December 31*, 2021					
	Kerugian kredit ekspektasian 12 bulan/ *12-month ECL*	**Kerugian kredit ekspektasian sepanjang umurnya- kredit tidak memburuk/ *Lifetime ECL Not Credit-Impaired***	**Kerugian kredit ekspektasian sepanjang umurnya- kredit memburuk/ *Lifetime ECL Credit-impaired***	**Kerugian kredit atas aset keuangan yang dibeli atau berasal dari aset keuangan memburuk/ *Purchased or Originated Credit Impaired Financial Assets***	**Total**	
Nilai tercatat bruto 31 Desember 2020	**1.241.747.026**	**97.956.059**	**18.181.400**	**-**	**1.357.884.485**	***Gross carrying amount as at December 31, 2020***
Pengalihan ke: -Kerugian ekspektasian 12 bulan	(46.272.080)	42.682.938	3.589.142	-	-	*Transfer to: 12-month ECL-*
-Kerugian kredit ekspektasian sepanjang umurnya - kredit tidak mengalami penurunan nilai	-	(513.773)	-	-	(513.773)	*Lifetime ECL Not Credit-impaired-*
-Kerugian kredit ekspektasian sepanjang umurnya - kredit mengalami penurunan nilai	-	-	513.773	-	513.773	*Lifetime ECL Credit-impaired-*
Aset keuangan baru yang diterbitkan atau dibeli	82.908.963	28.533.447	1.918.512	-	113.360.922	*New financial assets originated or purchased*
Pembayaran kembali	(1.032.482.747)	(62.677.233)	(12.638.342)	-	(1.107.798.322)	*Repayment*
Valuta asing dan perubahan lain	-	-	-	-	-	*Foreign exchange and other movements*
Nilai tercatat bruto 31 Desember 2021	**245.901.162**	**105.981.438**	**11.564.485**	**-**	**363.447.085**	***Gross carrying amount as at December 31, 2021***
Penyisihan atas *ECL* 31 Desember 2020	**5.852**	**20.825**	**5.420.584**	**-**	**5.447.261**	***ECL allowance as at December 31, 2020***
Pengalihan ke: -Kerugian ekspektasian 12 bulan	(47)	20	27	-	-	*Transfer to: 12-month ECL-*
-Kerugian kredit ekspektasian sepanjang umurnya - kredit tidak mengalami penurunan nilai	-	(87)	-	-	(87)	*Lifetime ECL Not Credit-impaired-*
-Kerugian kredit ekspektasian sepanjang umurnya - kredit mengalami penurunan nilai	-	-	87	-	87	*Lifetime ECL Credit-impaired-*
Pengukuran kembali bersih penyisihan kerugian	802	35.320	367.791	-	403.913	*Net remeasurement of loss allowance*
Aset keuangan baru yang diterbitkan atau dibeli	8.200	12.687	37.332	-	58.219	*New financial assets originated or purchased*
Pembayaran kembali	(5.596)	(20.804)	(889.021)	-	(915.421)	*Repayment*
Penyisihan atas *ECL* 31 Desember 2021	**9.211**	**47.961**	**4.936.800**	**-**	**4.993.972**	***ECL allowance as at December 31, 2021***

9. PIUTANG NASABAH (lanjutan) / *9. RECEIVABLES FROM CUSTOMERS (continued)*

	31 Desember/ *December 31,* 2020					
	Kerugian kredit ekspektasian 12 bulan/ *12-month ECL*	**Kerugian kredit ekspektasian sepanjang umurnya-kredit tidak memburuk/ *Lifetime ECL Not Credit-Impaired***	**Kerugian kredit ekspektasian sepanjang umurnya-kredit memburuk/ *Lifetime ECL Credit-impaired***	**Kerugian Kredit atas aset keuangan yang dibeli atau berasal dari aset keuangan memburuk/ *Purchased or Originated Credit Impaired Financial Assets***	**Total**	
Nilai tercatat bruto 31 Desember 2019	**1.691.641.763**	**-**	**3.651.088**	**-**	**1.695.292.851**	***Gross carrying amount as at December 31, 2019***
Penyesuaian transisi atas penerapan PSAK 71	(121.037.662)	113.224.082	7.813.580	-	-	*Transitional adjustment implementation SFAS 71*
Nilai tercatat bruto 1 Januari 2020	**1.570.604.101**	**113.224.082**	**11.464.668**	**-**	**1.695.292.851**	***Gross carrying amount as at January 1, 2020***
Pengalihan ke:						*Transfer to:*
-Kerugian ekspektasian 12 bulan	(8.197.198)	6.305.270	1.891.928	-	-	*12-month ECL-*
-Kerugian kredit ekspektasian sepanjang umurnya - kredit tidak mengalami penurunan nilai	-	(543.414)	543.414	-	-	*Lifetime ECL Not Credit-impaired-*
-Kerugian kredit ekspektasian sepanjang umurnya - kredit mengalami penurunan nilai	-	-	-	-	-	*Lifetime ECL Credit-impaired-*
Aset keuangan baru yang diterbitkan atau dibeli	194.881.104	87.233.589	11.175.292	-	293.289.985	*New financial assets originated or purchased*
Pembayaran kembali	(515.540.981)	(108.263.468)	(6.893.902)	-	(630.698.351)	*Repayment*
Valuta asing dan perubahan lain	-	-	-	-	-	*Foreign exchange and other movements*
Nilai tercatat bruto 31 Desember 2020	**1.241.747.026**	**97.956.059**	**18.181.400**	**-**	**1.357.884.485**	***Gross carrying amount as at December 31, 2020***
Penyisihan atas *ECL* 31 Desember 2019	-	-	**3.651.087**	-	**3.651.087**	***ECL allowance as at December 31, 2019***
Penyesuaian transisi atas penerapan PSAK 71	2.525	25.717	255.502	-	283.744	*Transitional adjustment implementation SFAS 71*
Penyisihan atas *ECL* 1 Januari 2020	**2.525**	**25.717**	**3.906.589**	-	**3.934.831**	***ECL allowance as at January 1. 2020***
Pengalihan ke:						*Transfer to:*
-Kerugian ekspektasian 12 bulan	(1.441)	-	1.441	-	-	*12-month ECL-*
-Kerugian kredit ekspektasian sepanjang umurnya - kredit tidak mengalami penurunan nilai	-	-	-	-	-	*Lifetime ECL Not Credit-impaired-*
-Kerugian kredit ekspektasian sepanjang umurnya - kredit mengalami penurunan nilai	-	-	-	-	-	*Lifetime ECL Credit-impaired-*
Pengukuran kembali bersih penyisihan kerugian	(36)	(13.258)	803.761	-	790.467	*Net remeasurement of loss allowance*
Aset keuangan baru yang diterbitkan atau dibeli	5.595	19.512	737.962	-	763.069	*New financial assets originated or purchased*
Pembayaran kembali	(791)	(11.146)	(29.169)	-	(41.106)	*Repayment*
Penyisihan atas *ECL* 31 Desember 2020	**5.852**	**20.825**	**5.420.584**	**-**	**5.447.261**	***ECL allowance as at December 31, 2020***

Perusahaan dan entitas anaknya berkeyakinan bahwa cadangan kerugian penurunan nilai piutang tersebut cukup untuk menutup kemungkinan kerugian dari piutang tidak tertagih.

The Company and its subsidiaries believe that the allowance for impairment losses on receivables is adequate to cover possible losses from uncollectible receivables.

10. PIUTANG KEGIATAN MANAJER INVESTASI

Piutang kegiatan manajer investasi merupakan piutang kepada pihak berelasi dengan rincian sebagai berikut (Catatan 42):

	31 Desember/ *December 31,* 2021	31 Desember/ *December 31,* 2020	
Piutang jasa manajemen investasi	13.385.486	10.349.813	*Receivables from investment management fee*
Piutang *subscription and redemption*	84.241	96.928	*Receivables from subscription and redemption*
Total	**13.469.727**	**10.446.741**	***Total***

Piutang kegiatan manajer investasi kepada reksadana adalah sebagai berikut:

	31 Desember/ *December 31,* 2021	31 Desember/ *December 31,* 2020	
Berdasarkan reksadana			*By mutual fund*
TRIM Kas 2	2.273.922	797.966	*TRIM Kas 2*
TRAM Consumption Plus	2.013.323	2.233.456	*TRAM Consumption Plus*
Trimegah Saham Nusantara	1.547.026	819.443	*Trimegah Saham Nusantara*
TRIM Bhakti Bangsa	567.856	308.301	*TRIM* Bhakti Bangsa
TRIM Kapital	558.396	515.158	*TRIM Kapital*
Lain-lain (masing-masing di bawah 5% dari total)	6.509.204	5.772.417	*Others (each below 5% of total)*
Total	**13.469.727**	**10.446.741**	***Total***

Entitas anaknya tidak membentuk cadangan kerugian penurunan nilai atas piutang kegiatan manajer investasi karena manajemen berkeyakinan bahwa piutang tersebut dapat tertagih seluruhnya.

Its subsidiaries do not provide an allowance for impairment losses on receivables from investment manager activities, as management believes that such receivables are full collectible.

11. PIUTANG KEGIATAN PENJAMINAN EMISI EFEK DAN JASA PENASIHAT KEUANGAN

Saldo piutang jasa penasihat sebelum dikurangi cadangan kerugian penurunan nilai adalah sebesar Rp1.879.616 dan Rp2.392.500 masing-masing pada tanggal-tanggal 31 Desember 2021 dan 2020.

Pada tanggal-tanggal 31 Desember 2021 dan 2020, Perusahaan dan entitas anaknya telah membentuk cadangan penurunan nilai piutang kegiatan penjaminan emisi efek dan jasa penasihat masing-masing sebesar Rp892.500 dan Rp2.392.500 dan manajemen berkeyakinan bahwa cadangan penurunan nilai piutang tersebut telah memadai.

11. RECEIVABLES FROM UNDERWRITING AND FINANCIAL ADVISORY SERVICES

The outstanding balance of advisory services before deducted with allowance for impairment losses as of December 31, 2021 and 2020 amounted to Rp1,879,616 and Rp2,392,500, respectively.

As of December 31, 2021 and 2020, the Company and its subsidiaries have provided an allowance for impairment losses for receivables from underwriting and advisory services amounting to Rp892,500 and Rp2,392,500, respectively and management believes that the allowance for impairment losses for these receivables is adequate.

12. PIUTANG LAIN-LAIN / *12. OTHER RECEIVABLES*

	31 Desember/ *December 31,* 2021	31 Desember/ *December 31,* 2020	
Piutang lain-lain dari transaksi beli efek dengan janji jual kembali (a)	109.360.861	30.607.046	*Other receivables from reverse repo transactions (a)*
Piutang lain-lain pihak ketiga (b)	18.100.000	18.100.000	*Other receivable from third party (b)*
Surat sanggup (c)	3.619.544	7.613.544	*Promissory notes (c)*
Piutang jasa penjualan reksa dana	1.089.105	1.108.490	*Mutual funds selling fee receivables*
Piutang bunga portofolio efek	726.905	682.028	*Interest receivable on marketable securities*
Piutang karyawan (d) (catatan 42)	180.403	367.470	*Employee receivables (d) (note 42)*
Piutang bunga deposito berjangka dan rekening giro	414.277	334.692	*Interest receivable on time deposits and current accounts*
Lain-lain (e)	86.328	56.688	*Others (e)*
Total	133.577.423	58.869.958	*Total*
Dikurangi: cadangan kerugian penurunan nilai	(94.991.541)	(14.256.361)	*Less: Allowance for impairment losses*
Neto	**38.585.882**	**44.613.597**	***Net***

Analisis atas perubahan dalam nilai tercatat bruto dan cadangan atas kerugian kredit ekspektasian terkait untuk piutang lain-lain adalah sebagai berikut:

An analysis of change in the gross carrying amount and the corresponding expected credit loss allowances of other receivables is as follows:

	31 Desember/ *December 31,* 2021					
	Kerugian kredit ekspektasian 12 bulan/ *12-month ECL*	Kerugian kredit ekspektasian sepanjang umurnya-kredit tidak memburuk/ *Lifetime ECL Not Credit-Impaired*	Kerugian kredit ekspektasian sepanjang umurnya-kredit memburuk/ *Lifetime ECL Credit-impaired*	Kerugian Kredit atas aset keuangan yang dibeli atau berasal dari aset keuangan memburuk/ *Purchased or Originated Credit Impaired Financial Assets*	Total	
Nilai tercatat bruto 31 Desember 2020	**2.549.368**	**-**	**56.320.590**	**-**	**58.869.958**	***Gross carrying amount as at December 31, 2020***
Pengalihan ke:						*Transfer to:*
-Kerugian ekspektasian 12 bulan	-	-	-	-	-	*12-month ECL-*
-Kerugian kredit ekspektasian sepanjang umurnya - kredit tidak mengalami penurunan nilai	-	-	-	-	-	*Lifetime ECL Not Credit-impaired-*
-Kerugian kredit ekspektasian sepanjang umurnya - kredit mengalami penurunan nilai	-	-	-	-	-	*Lifetime ECL Credit-impaired-*
Aset keuangan baru yang diterbitkan atau dibeli	154.102	-	-	-	154.102	*New financial assets originated or purchased*
Pembayaran kembali	(4.200.452)	-	(8.750.000)	-	(12.950.452)	*Repayment*
Reklasifikasi aset keuangan	-	-	87.503.815	-	87.503.815	*Reclassification of financial assets*
Nilai tercatat bruto 31 Desember 2021	**(1.496.982)**	**-**	**135.074.405**	**-**	**133.577.423**	***Gross carrying amount as at December 31, 2021***
Penyisihan atas *ECL* 31 Desember 2020	**16.270**	**-**	**14.240.091**	**-**	**14.256.361**	***ECL allowance as at December 31, 2020***
Pengalihan ke:						*Transfer to:*
-Kerugian ekspektasian 12 bulan	-	-	-	-	-	*12-month ECL-*
-Kerugian kredit ekspektasian sepanjang umurnya - kredit tidak mengalami penurunan nilai	-	-	-	-	-	*Lifetime ECL Not Credit-impaired-*

12. PIUTANG LAIN-LAIN (lanjutan) / *12. OTHER RECEIVABLES (continued)*

	31 Desember/ *December 31,* 2021					
	Kerugian kredit ekspektasian 12 bulan/ *12-month ECL*	**Kerugian kredit ekspektasian sepanjang umurnya-kredit tidak memburuk/ *Lifetime ECL Not Credit-Impaired***	**Kerugian kredit ekspektasian sepanjang umurnya-kredit memburuk/ *Lifetime ECL Credit-impaired***	**Kerugian Kredit atas aset keuangan yang dibeli atau berasal dari aset keuangan memburuk/ *Purchased or Originated Credit Impaired Financial Assets***	**Total**	
-Kerugian kredit ekspektasian sepanjang umurnya - kredit mengalami penurunan nilai	(16.270)	-	16.270	-	-	*Lifetime ECL Credit-impaired-*
Pengukuran kembali bersih penyisihan kerugian	25.870	-	15.716.545	-	15.742.415	*Net remeasurement of loss allowance*
Reklasifikasi aset keuangan	-	-	64.992.765	-	64.992.765	*Reclassification of financial assets*
Penyisihan atas *ECL* 31 Desember 2021	**25.870**	**-**	**94.965.671**	**-**	**94.991.541**	***ECL allowance as at December 31, 2021***

	31 Desember/ *December 31,* 2020					
	Kerugian kredit ekspektasian 12 bulan/ *12-month ECL*	**Kerugian kredit ekspektasian sepanjang umurnya-kredit tidak memburuk/ *Lifetime ECL Not Credit-Impaired***	**Kerugian kredit ekspektasian sepanjang umurnya-kredit memburuk/ *Lifetime ECL Credit-impaired***	**Kerugian Kredit atas aset keuangan yang dibeli atau berasal dari aset keuangan memburuk/ *Purchased or Originated Credit Impaired Financial Assets***	**Total**	
Nilai tercatat bruto 31 Desember 2019	**9.879.681**	**-**	**7.613.544**	**-**	**17.493.225**	***Gross carrying amount as at December 31, 2019***
Penyesuaian transisi atas penerapan PSAK 71	-	-	-	-	-	*Transitional adjustment implementation SFAS 71*
Nilai tercatat bruto 1 Januari 2020	**9.879.681**	**-**	**7.613.544**	**-**	**17.493.225**	***Gross carrying amount as at January 1, 2020***
Pengalihan ke:						
-Kerugian ekspektasian 12 bulan	-	-	-	-	-	*Transfer to: 12-month ECL-*
-Kerugian kredit ekspektasian sepanjang umurnya - kredit tidak mengalami penurunan nilai	-	-	-	-	-	*Lifetime ECL Not Credit-impaired-*
-Kerugian kredit ekspektasian sepanjang umurnya - kredit mengalami penurunan nilai	-	-	-	-	-	*Lifetime ECL Credit-impaired-*
Aset keuangan baru yang diterbitkan atau dibeli	188.308	-	18.100.000	-	18.288.308	*New financial assets originated or purchased*
Pembayaran kembali	(7.518.621)	-	-	-	(7.518.621)	*Repayment*
Reklasifikasi aset keuangan	-	-	30.607.046	-	30.607.046	*Reclassification of financial assets*
Nilai tercatat bruto 31 Desember 2020	**2.549.368**	**-**	**56.320.590**	**-**	**58.869.958**	***Gross carrying amount as at December 31, 2020***
Penyisihan atas *ECL* 31 Desember 2019	-	-	**5.057.208**	-	**5.057.208**	***ECL allowance as at December 31, 2019***
Penyesuaian transisi atas penerapan PSAK 71	254.908	-	-	-	254.908	*Transitional adjustment implementation SFAS 71*
Penyisihan atas *ECL* 1 Januari 2020	**254.908**	**-**	**5.057.208**	-	**5.312.116**	***ECL allowance as Balance at January 1, 2020***

12. PIUTANG LAIN-LAIN (lanjutan) / *12. OTHER RECEIVABLES (continued)*

	31 Desember/*December 31*, 2020					
	Kerugian kredit ekspektasian 12 bulan/ *12-month ECL*	**Kerugian kredit ekspektasian sepanjang umurnya-kredit tidak memburuk/ *Lifetime ECL Not Credit-Impaired***	**Kerugian kredit ekspektasian sepanjang umurnya-kredit memburuk/ *Lifetime ECL Credit-impaired***	**Kerugian Kredit atas aset keuangan yang dibeli atau berasal dari aset keuangan memburuk/ *Purchased or Originated Credit Impaired Financial Assets***	**Total**	
Pengalihan ke:						*Transfer to:*
-Kerugian ekspektasian 12 bulan	-	-	-	-	-	*12-month ECL-*
-Kerugian kredit ekspektasian sepanjang umurnya - kredit tidak mengalami penurunan nilai	-	-	-	-	-	*Lifetime ECL Not Credit-impaired-*
-Kerugian kredit ekspektasian sepanjang umurnya - kredit mengalami penurunan nilai	(254.908)	-	254.908	-	-	*Lifetime ECL Credit-impaired-*
Pengukuran kembali bersih penyisihan kerugian	16.270	-	(246.742)	-	(230.472)	*Net remeasurement of loss allowance*
Reklasifikasi aset keuangan	-	-	9.174.717	-	9.174.717	*Reclassification of financial assets*
Penyisihan atas *ECL* 31 Desember 2020	**16.270**	**-**	**14.240.091**	**-**	**14.256.361**	***ECL allowance as at December 31, 2020***

a. Pada tanggal 31 Desember 2021, Perusahaan memiliki piutang lain-lain dari dari transaksi beli efek dengan janji jual kembali. Piutang ini berasal dari reklasifikasi piutang beli efek dengan janji jual kembali yang telah jatuh tempo namun tidak diperpanjang. Piutang lain-lain ini memiliki jaminan berupa saham dan sedang dalam proses penjualan paksa sebagai penyelesaiannya.

a. As of December 31, 2021, the Company had other receivables from reverse repo transactions. These receivables originate from the reclassification of reverse repo receivables that have matured but are not extended. These other receivables have collateral in the form of shares and are in the process of being forced-sell as settlement.

b. Pada tanggal 31 Desember 2021, Perusahaan memiliki piutang lain-lain dari pihak ketiga. Pada tanggal 23 Juni 2020, Perusahaan dan pihak ketiga tersebut menandatangani Perjanjian Pengakuan Utang. Piutang lain-lain ini memiliki jaminan berupa tanah dan bangunan yang telah dilakukan pengikatan secara notariil.

b. As of December 31, 2021, the Company has a receivable from a third party. On June 23, 2020, the Company and the third party signed Debt Agreement Letter. This other receivable has collateral in the form of land and building which has been binding notarized.

12. PIUTANG LAIN-LAIN (lanjutan)

c. Pada tanggal-tanggal 31 Desember 2021 dan 2020, Perusahaan memiliki aset dalam bentuk surat sanggup dari PT Bango Perkasa Sinergi ("PT Bango"), pihak ketiga. Atas permohonan dari PT Bango, pada tanggal 16 Desember 2016, Perusahaan dan PT Bango menandatangani Perjanjian Pengakuan Hutang dalam rangka restrukturisasi pinjaman PT Bango yang jatuh tempo di tanggal 16 Februari 2017. Atas perjanjian tersebut telah dilakukan perubahan terakhir pada tanggal 29 Agustus 2020 dimana dinyatakan bahwa jangka waktu pelunasan hutang selambat-lambatnya adalah pada tanggal 1 Oktober 2020 dan telah diperpanjang kembali sampai dengan tanggal 31 Oktober 2020. Pinjaman ini memiliki jaminan berupa tanah dan bangunan yang telah dilakukan pengikatan secara notariil. Tidak ada bunga yang dikenakan untuk restrukturisasi pinjaman ini. Pada tanggal 15 Oktober 2020 telah diperoleh kesepakatan nilai bersih penjualan jaminan dari PT Balai Lelang Indonesia (Balindo) sebesar Rp4.000.000.000 (Rupiah penuh) dikurangi biaya sebesar Rp6.000.000 (Rupiah penuh). Nilai tersebut sudah diterima seluruhnya pada tanggal 29 Januari 2021.

d. Piutang karyawan merupakan pinjaman karyawan yang pembayarannya dilakukan melalui pemotongan gaji bulanan. Pinjaman dikenakan bunga sebesar 14% per tahun.

e. Lain-lain terutama terdiri dari piutang dari bunga transaksi beli efek dengan janji jual kembali, piutang transaksi Obligasi Republik Indonesia (ORI) dan piutang jasa kelola rekening efek.

Pada tanggal 31 Desember 2021 dan 2020, Perusahaan dan entitas anaknya telah membentuk cadangan kerugian penurunan nilai piutang lain-lain sebesar Rp94.991.541 dan Rp14.256.361. Manajemen berkeyakinan bahwa cadangan penurunan nilai piutang tersebut telah memadai.

12. OTHER RECEIVABLES (continued)

c. As of December 31, 2021 and 2020, the Company has an asset in the form of promissory note from PT Bango Perkasa Sinergi ("PT Bango"), a third party. Based on request from PT Bango, on December 16, 2016, the Company and PT Bango signed Debt Agreement Letter in the frame work of restructuring debt of PT Bango that was matured on February 16, 2017. Based on that agreement, the latest amendment has been made on August 29, 2020 which stated that the repayment period is not later than October 1, 2020 and already amended until October 31, 2020. This loan has collateral in the form of land and building which has been binding notarized. There is no interest charged on this restructuring debt. On October 15, 2020, an agreement was made for the net sale value of the guarantee from PT Balai Lelang Indonesia (Balindo) of Rp4,000,000,000 (full Rupiah) less cost of Rp6,000,000 (full Rupiah). This value was fully received on January 29, 2021.

d. Employee receivables represent loans given to employees, which are collected through monthly salary deductions. The loans are charged with an interest rate of 14% per annum.

e. Others mainly consist of receivables from reverse repo transaction's interest, receivables from government bonds transactions and receivables from securities account services.

As of December 31, 2021 and 2020, the Company and its subsidiaries have provided an allowance for impairment losses on other receivables amounting to Rp94,991,541 and Rp14,256,361, respectively. Management believes that the allowance for impairment losses for these receivables is adequatate.

13. BIAYA DIBAYAR DIMUKA / *13. PREPAID EXPENSES*

	31 Desember/ *December 31,* 2021	31 Desember/ *December 31,* 2020	
Komisi agen penjualan	25.412.226	10.013.611	*Selling agent comission fee*
Lisensi dan jasa pemeliharaan *software*	4.304.125	2.183.447	*Software license and maintenance fee*
Asuransi	754.615	499.168	*Insurance*
Biaya layanan gedung kantor	545.189	658.789	*Office building's service charge*
Lain-lain	544.127	552.479	*Others*
Total	**31.560.282**	**13.907.494**	***Total***

Komisi agen penjualan merupakan komisi yang dibayarkan pada agen penjual atas penjualan reksadana terproteksi yang akan diamortisasi selama periode reksadana terproteksi.

Selling agent commission fee represents commission paid to selling agents for selling the protected mutual funds which will be amortized over the period of the mutual funds.

Biaya dibayar dimuka untuk lisensi software merupakan biaya lisensi atas perangkat lunak yang digunakan untuk transaksi nasabah institusi dan perorangan.

Prepaid software license pertains to advance payment for licenses related to institutional and invidual customers' transactions.

Biaya asuransi dibayar dimuka merupakan biaya premi atas asuransi kerugian maupun asuransi kesehatan.

Prepaid insurance represent premium costs for loss insurance and health insurance.

Biaya layanan gedung kantor dibayar dimuka adalah untuk pihak ketiga atas gedung kantor pusat dan kantor-kantor cabang Perusahaan dan entitas anaknya.

Prepaid office buildings' service charge pertains to advance payment to third parties for the headquarters and branch offices buildings of the Company and its subsidiaries.

Lain-lain terutama terdiri atas biaya uang muka kegiatan operasional Perusahaan.

Others mainly consist of advances for Company's operational activities.

14. PENYERTAAN SAHAM / *14. INVESTMENT IN SHARES*

	31 Desember/ *December 31,* 2021	31 Desember/ *December 31,* 2020	
Kustodian Sentral Efek Indonesia (KSEI)	300.000	300.000	*Depository (ICSD)*
Bursa Efek Indonesia (BEI)	135.000	135.000	*Indonesia Stock Exchange (IDX)*
Total	**435.000**	**435.000**	***Total***

Investasi saham pada BEI dan KSEI merupakan salah satu persyaratan sebagai anggota bursa. Perusahaan memiliki investasi saham sebanyak 1 (satu) saham di BEI dan sebanyak 60 (enam puluh) saham di KSEI.

Investments in shares of IDX and ICSD are one of the requirements for members of the stock exchange. The Company owns one share of stock of IDX and 60 (sixty) shares of stock of ICSD.

15. ASET TETAP DAN ASET HAK GUNA / *15. FIXED ASSETS AND RIGHT-OF-USE ASSETS*

	31 Desember/*December 31,* 2021				
	Saldo Awal/ *Beginning Balance*	**Penambahan/ *Additions*)***	**Pengurangan/ *Deductions***	**Saldo Akhir/ *Ending Balance***	
Biaya perolehan					***At cost***
Pemilikan langsung					*Direct ownership*
Bangunan	1.537.122	-	-	1.537.122	*Building*
Renovasi gedung sewa	39.525.327	2.322.028	-	41.847.355	*Leasehold improvements*
Perabotan dan peralatan kantor	63.370.993	2.606.063	7.227.316	58.749.740	*Office equipment*
Sub-total	104.433.442	4.928.091	7.227.316	102.134.217	*Sub-total*
Aset hak guna					*Right-of-use assets*
Bangunan	50.420.383	6.397.470	89.561	56.728.292	*Building*
Total	154.853.825	11.325.561	7.316.877	158.862.509	*Total*
Akumulasi penyusutan					***Accumulated depreciation***
Pemilikan langsung					*Direct ownership*
Bangunan	1.537.122	-	-	1.537.122	*Building*
Renovasi gedung sewa	37.372.831	795.188	-	38.168.019	*Leasehold improvements*
Perabotan dan peralatan kantor	53.634.674	4.047.482	7.227.316	50.454.840	*Office equipment*
Sub-total	92.544.627	4.842.670	7.227.316	90.159.981	*Sub-total*
Aset hak guna					*Right-of-use assets*
Bangunan	9.633.914	9.412.493	27.453	19.018.954	*Building*
Total	102.178.541	14.255.163	7.254.769	109.178.935	*Total*
Nilai buku neto	**52.675.284**			**49.683.574**	***Net book value***

	31 Desember/*December 31,* 2020				
	Saldo Awal/ *Beginning Balance*	**Penambahan/ *Additions*)***	**Pengurangan/ *Deductions***	**Saldo Akhir/ *Ending Balance***	
Biaya perolehan					***At cost***
Pemilikan langsung					*Direct ownership*
Bangunan	1.537.122	-	-	1.537.122	*Building*
Renovasi gedung sewa	37.479.759	2.045.568	-	39.525.327	*Leasehold improvements*
Perabotan dan peralatan kantor	57.772.255	5.598.738	-	63.370.993	*Office equipment*
Sub-total	96.789.136	7.644.306	-	104.433.442	*Sub-total*
Aset hak guna					*Right-of-use assets*
Bangunan	-	50.420.383	-	50.420.383	*Building*
Total	96.789.136	58.064.689	-	154.853.825	*Total*
Akumulasi penyusutan					***Accumulated depreciation***
Pemilikan langsung					*Direct ownership*
Bangunan	1.537.122	-	-	1.537.122	*Building*
Renovasi gedung sewa	35.978.414	1.394.417	-	37.372.831	*Leasehold improvements*
Perabotan dan peralatan kantor	49.881.081	3.753.593	-	53.634.674	*Office equipment*
Sub-total	87.396.617	5.148.010	-	92.544.627	*Sub-total*
Aset hak guna					*Right-of-use assets*
Bangunan	-	9.633.914	-	9.633.914	*Building*
Total	87.396.617	14.781.924	-	102.178.541	*Total*
Nilai buku neto	**9.392.519**			**52.675.284**	***Net book value***

Beban penyusutan sebesar Rp14.255.163 dan Rp14.781.294 masing-masing pada tahun 2021 dan 2020.

Depreciation expense amounted to Rp14,255,163 and Rp14,781,294 in 2021 and 2020, respectively.

15. ASET TETAP DAN ASET HAK GUNA (lanjutan)

Penambahan aset tetap sebesar Rp4.928.091 (2020: Rp7.644.306) dilakukan melalui pembayaran selama tahun berjalan sebesar Rp4.928.091 (2020: Rp5.384.451) dan melalui uang muka Rp nil (2020: Rp2.259.855).

Aset tetap telah diasuransikan terhadap risiko kerugian kebakaran dan risiko lainnya kepada PT Lippo General Insurance Tbk, pihak ketiga dengan nilai pertanggungan sebesar Rp47.507.943 untuk tanggal 31 Desember 2021 dan 2020. Manajemen berpendapat bahwa nilai pertanggungan tersebut memadai untuk menutup kemungkinan kerugian atas aset yang dipertanggungkan.

Pada tahun 2021, Perusahaan menjual aset tetap dengan biaya perolehan Rp7.277.316 dan nilai buku sebesar RpNihil. Hasil penjualan aset tetap sebesar Rp197.955. Keuntungan neto penjualan aset sebesar Rp197.955 dicatat pada keuntungan pelepasan aset tetap.

Manajemen berkeyakinan bahwa tidak terdapat kejadian atau perubahan keadaan yang mengindikasikan penurunan nilai atas aset tetap pada tanggal-tanggal 31 Desember 2021 dan 2020.

Pada tanggal-tanggal 31 Desember 2021 dan 2020, jumlah tercatat bruto dari setiap aset tetap yang telah disusutkan penuh dan masih digunakan adalah masing-masing sebesar Rp77.427.853 dan Rp81.900.180 (tidak diaudit).

Tidak ada aset tetap yang dijaminkan oleh Perusahaan dan entitas anaknya.

Tabel berikut menyajikan beban hak-guna yang dilaporkan dalam laporan laba rugi konsolidasian:

15. FIXED ASSETS AND RIGHT-OF-USE ASSETS (continued)

Additional fixed assets amounting to Rp4,928,091 (2020: Rp7,644,306) made through payments during the current year amounting to Rp4,928,091 (2020: Rp5,384,451) and through advances Rpnil (2020: Rp2,259,855).

Fixed assets were insured against fire and other possible risks with PT Lippo General Insurance Tbk, third parties for Rp47,507,943 as of December 31, 2021 and 2020, respectively. Management believes that the insurance coverage is adequate to cover possible losses on the assets insured.

In 2021, the Company sold fixed assets with a acquisition cost of Rp7,277,316 and a book value amounted to RpNil. The proceeds from the sale of fixed assets amounted to Rp197,955. Gain on sale of fixed assets recognized by the Company amounted to Rp197,955 was recorded in gain on disposal of fixed asset.

Management believes that there are no events or changes in circumstances which may indicate impairment in value of fixed asset of December 31, 2021 and 2020.

As of December 31, 2021 and 2020, the gross amount of fixed assets which have been fully depreciated and are still used amounted to Rp77,427,853 and Rp81,900,180, respectively (unaudited).

There were no fixed assets pledged as collateral by the Company and its subsidiaries.

The table below shows the right-of-use expenses in consolidated statement of profit or loss:

	31 Desember 2021/ *December 31, 2021*			
	Beban penyusutan aset hak-guna/ *Depreciation of right-of-use assets*	**Beban bunga atas liabilitas sewa/ *Interest expenses of lease liabilities***	**Beban yang berhubungan dengan sewa jangka pendek/ *Expenses relating to short term lease***	
Bangunan	9.412.493	3.737.329	3.680.252	*Building*

	31 Desember 2020/ *December 31, 2020*			
	Beban penyusutan aset hak-guna/ *Depreciation of right-of-use assets*	**Beban bunga atas liabilitas sewa/ *Interest expenses of lease liabilities***	**Beban yang berhubungan dengan sewa jangka pendek/ *Expenses relating to short term lease***	
Bangunan	9.633.914	4.344.189	3.643.019	*Building*

16. ASET TAKBERWUJUD / *16. INTANGIBLE ASSETS*

	31 Desember/ *December 31,* 2021	31 Desember/ *December 31,* 2020	
Biaya perolehan perangkat lunak komputer	58.455.802	37.690.549	*Cost of computer software*
Akumulasi amortisasi	(32.446.515)	(26.171.001)	*Accumulated amortization*
Neto	**26.009.287**	**11.519.548**	***Net***

Beban amortisasi aset takberwujud sebesar Rp6.275.514 dan Rp4.762.508 masing-masing pada tahun 2021 dan 2020.

The amortization expense of intangible assets amounted to Rp6,275,514 and Rp4,762,508 in 2021 and 2020, respectively.

Penambahan aset takberwujud sebesar Rp20.765.253 (2020: Rp2.493.865) dilakukan melalui pembayaran selama tahun berjalan sebesar Rp19.876.617 (2020: Rp1.677.832) dan melalui uang muka Rp888.636 (2020: Rp816.033).

Additional intangible assets amounting to Rp20,765,253 (2020: Rp2,493,865) made through payments during the current year amounting to Rp19,876,617 (2020: Rp1,677,832) and through advances Rp888,636 (2020: Rp816,033).

Manajemen berkeyakinan bahwa tidak terdapat kejadian atau perubahan keadaan yang mengindikasikan penurunan aset takberwujud pada akhir periode pelaporan.

Management believes that there are no events or changes in circumstances which may indicate impairment in value of intangible assets at the end of reporting period.

17. ASET LAIN-LAIN / *17. OTHER ASSETS*

	31 Desember/ *December 31,* 2021	31 Desember/ *December 31,* 2020	
Setoran jaminan	1.626.813	1.602.043	*Guarantee deposit*
Uang muka pembelian aset tetap dan aset takberwujud	2.731.799	1.146.378	*Advances for purchase of fixed assets and intangible assets*
Lain-lain	161.329	1.675.483	*Others*
Total	**4.519.941**	**4.423.904**	***Total***

Uang muka pembelian aset adalah uang muka yang dikeluarkan oleh Perusahaan dan entitas anaknya untuk renovasi ruangan kantor, proses implementasi sistem departemen sumber daya manusia, dan pengadaan *software* untuk proyek *online trading*.

Advances for purchase of assets are advances paid by the Company and its subsidiaries for office space renovation, system implementation on human resources department, and the procurement of software for online trading project.

18. UTANG BANK / *18. BANK LOANS*

	31 Desember/ *December 31,* 2021	31 Desember/ *December 31,* 2020	
PT Bank Jago Tbk	100.000.000	100.000.000	*PT Bank Jago Tbk*
PT Bank Victoria International Tbk	50.000.000	100.000.000	*PT Bank Victoria International Tbk*
PT Bank BTPN Tbk	50.000.000	50.000.000	*PT Bank BTPN Tbk*
Total	**200.000.000**	**250.000.000**	***Total***

18. UTANG BANK (lanjutan) / *18. BANK LOANS (continued)*

	Tahun yang berakhir pada tanggal 31 Desember/ *Year ended December 31,*		
	2021	**2020**	
Suku bunga per tahun	5,75% - 9,25 %	7,00% - 9,25 %	*Interest rates per annum*

PT Bank Jago Tbk ("Bank Jago")

Berdasarkan perjanjian kredit pada tanggal 11 Mei 2020, yang telah diubah terakhir pada tanggal 23 Juli 2021, Perusahaan memperoleh perpanjangan fasilitas kredit untuk modal kerja untuk penjaminan emisi, dengan limit maksimum sebesar Rp100 miliar (Rupiah penuh). Fasilitas ini dikenakan suku bunga mengambang.

Fasilitas akan berakhir pada tanggal 11 Mei 2022.

PT Bank Jago Tbk ("Bank Jago")

Based on the loan agreement on May 11, 2020, which has been amended most recently on July 23, 2021, The Company obtained credit facility extension for working capital financing for underwriting with maximum limit of Rp100 billion (full Rupiah). This facility bears floating interest rate.

These facilities will mature on May 11, 2022.

PT Bank Rakyat Indonesia (Persero) Tbk ("Bank BRI")

Berdasarkan perjanjian kredit pada tanggal 19 Juli 2018, yang telah diubah terakhir pada tanggal 22 November 2021, Perusahaan memperoleh perpanjangan fasilitas *intraday* yang bersifat *uncommitted* dengan batasan maksimum sebesar Rp500 miliar (Rupiah penuh) mencakup fasilitas:

a. Penerimaan dana yang berasal dari:

- Penerimaan dana dari KPEI dari hasil *net sell* transaksi saham pasar reguler yang dipindahbukukan melalui sistem C-BEST KSEI.
- Penerimaan dana bank kustodian dari nilai dana yang akan diterima oleh nasabah dan/atau dari hasil transaksi saham di pasar negosiasi dan/atau transaksi obligasi korporasi di Bursa Efek Indonesia.

b. Penempatan dana tunai di Bank BRI berupa:

- Deposito berjangka dan/atau *deposit on call* dalam valuta Rupiah dan/atau USD.
- Giro valuta Rupiah dan USD.

Berdasarkan perjanjian kredit yang sama, Perusahaan juga memperoleh fasilitas kredit sebagai berikut:

PT Bank Rakyat Indonesia (Persero) Tbk ("Bank BRI")

Based on the loan agreement on July 19, 2018, which has been amended most recently on November 22, 2021, the Company obtained uncommitted intraday facility extension with maximum amount of Rp500 billion (full Rupiah) which covered the following:

a. Receiving fund which comes from:

- *Receiving fund from KPEI resulting from net sales of stock transactions in regular market which is transferred through the KSEI's C-BEST system.*
- *Receiving fund from bank custody resulting from future and from customers received and/or resulting from stock transactions in negotiation market and/or corporate bonds transactions in Indonesia Stock Exchange.*

b. Placements in Bank BRI are follows:

- *Time deposits and/or deposits on call in Rupiah and/or USD currencies.*
- *Current account in Rupiah and USD currencies.*

Based on the same loan agreement, the Company also obtained credit facilities as follows:

18. UTANG BANK (lanjutan)

PT Bank Rakyat Indonesia (Persero) Tbk ("Bank BRI") (lanjutan)

- Fasilitas kredit jangka pendek untuk modal kerja maksimum sebesar Rp50 miliar (Rupiah penuh). Fasilitas ini dikenakan suku bunga mengambang.

- Fasilitas bank garansi maksimum sebesar Rp70 miliar (Rupiah penuh) untuk tujuan penggunaan sebagai *trading limit* di KPEI atas transaksi di bursa dan jasa penjaminan emisi efek.

Fasilitas ini akan berakhir pada 19 Juli 2022.

PT Bank Victoria International Tbk ("Bank Victoria")

Berdasarkan perjanjian kredit pada tanggal 29 Mei 2019, yang telah diubah terakhir pada tanggal 27 Mei 2021, Perusahaan memperoleh perpanjangan fasilitas kredit tanpa jaminan *"Money Market Line"* untuk modal kerja maksimum sebesar Rp100 miliar (Rupiah penuh). Fasilitas ini dikenakan suku bunga mengambang.

Fasilitas ini akan berakhir pada tanggal 29 Mei 2022.

PT Bank CIMB Niaga Tbk ("Bank CIMB Niaga")

Berdasarkan perjanjian kredit pada tanggal 11 Agustus 2011, yang telah diubah terakhir pada tanggal 25 Agustus 2011, Perusahaan memperoleh fasilitas kredit sebagai berikut:

a. Fasilitas kredit "*on revolving basis*" untuk modal kerja maksimum sebesar Rp30 miliar (Rupiah penuh). Fasilitas ini dikenakan suku bunga mengambang.

b. Fasilitas bank garansi maksimum sebesar Rp50 miliar (Rupiah penuh) untuk tujuan penggunaan sebagai *trading limit* di KPEI atas transaksi di bursa dan jasa penasihat keuangan.

Fasilitas ini akan berakhir pada tanggal 17 Mei 2022.

18. BANK LOANS (continued)

PT Bank Rakyat Indonesia (Persero) Tbk ("Bank BRI") (continued)

- *Short-term credit facility for working capital financing with maximum limit of Rp50 billion (full Rupiah). This facility bears floating interest rate.*

- *Bank guarantee facility with maximum limit of Rp70 billion (full Rupiah) intended for trading limit at KPEI for transactions in stock exchange and underwriting service.*

These facility will mature on July 19, 2022.

PT Bank Victoria International Tbk ("Bank Victoria")

Based on the loan agreement on May 29, 2019, which has been amended most recently on May 27, 2021, the Company obtained credit facility extensions "Money Market Line" unsecured credit liability for working capital financing with maximum limit of Rp100 billion (full Rupiah). This facility bears floating interest rate.

These facilities will mature on May 29, 2022.

PT Bank CIMB Niaga Tbk ("Bank CIMB Niaga")

Based on the loan agreement on August 11, 2011, which has been amended most recently on August 25, 2021, the Company obtained credit facilities as follows:

a. Credit facility "on revolving basis" for working capital financing with maximum limit of Rp30 billion (full Rupiah). This facility bears floating interest rate.

b. Bank guarantee facility with maximum limit of Rp50 billion (full Rupiah) intended for trading limit at KPEI for transactions in stock exchange and financial advisory service.

These facilities will mature on May 17, 2022.

18. UTANG BANK (lanjutan)

PT Bank Permata Tbk ("Bank Permata")

Berdasarkan perjanjian kredit pada tanggal 2 November 2018, yang telah diubah terakhir pada tanggal 14 Juni 2021, Perusahaan memperoleh perpanjangan fasilitas *intraday* yang bersifat *uncommitted* dengan batasan maksimum sebesar Rp500 milyar (Rupiah penuh) mencakup fasilitas:

a. Penerimaan dana yang berasal dari:

- Penerimaan dana dari KPEI dari hasil *net sell* transaksi saham pasar reguler.
- Penerimaan dana bank kustodian dari hasil transaksi beli-jual Surat Utang Negara (SUN) di Bursa Efek Indonesia.

b. Penempatan dana tunai di Bank Permata berupa Giro valuta Rupiah.

Berdasarkan perjanjian kredit yang sama, Perusahaan juga memperoleh fasilitas kredit sebagai berikut:

- Fasilitas kredit tanpa jaminan "*Money Market Line*" maksimum sebesar Rp85 miliar (Rupiah penuh).
- Fasilitas bank garansi untuk mengakomodasi trading limit KPEI dan jasa penasihat keuangan maksimum sebesar Rp80 miliar (Rupiah penuh).
- Fasilitas bank garansi untuk mengakomodasi jasa penjaminan emisi maksimum sebesar Rp85 miliar (Rupiah penuh).
- Tambahan Fasilitas kredit *foreign exchange* (FX) *line* (untuk transaksi *Spot* dan *Forward*) dan *fixed income* untuk mendukung fasilitas *treasury* dengan maksimum sebesar USD500.000 (Dolar Amerika Serikat penuh).

Fasilitas ini dikenakan suku bunga mengambang dan jatuh tempo pada tanggal 28 Maret 2022 dan sedang dalam proses perpanjangan.

Fasilitas ini dikenakan suku bunga mengambang dan jatuh tempo pada tanggal 28 Maret 2022 dan diperpanjang otomatis selama tiga bulan sampai ada amandemen perjanjian terbaru.

18. BANK LOANS (continued)

PT Bank Permata Tbk ("Bank Permata")

Based on the loan agreement on November 2, 2018, which has been amended most recently on June 14, 2021, the Company obtained uncommitted intraday facility extension with maximum amount of Rp500 billion (full Rupiah) which covered the following:

a. Receiving fund which comes from:

- *Receiving fund from KPEI resulting from net sales of stock transactions in regular market.*
- *Receiving fund from custodian bank resulting from buy-sell transactions for Government Bonds (Surat Utang Negara - "SUN") in Indonesia Stock Exchange.*

b. Placement in Bank Permata is current account in Rupiah currency.

Based on the same loan agreement, the Company also obtained credit facilities as follows:

- *"Money Market Line" unsecured credit liability with maximum limit of Rp85 billion (full Rupiah).*
- *Bank guarantee facility for KPEI trading limit and financial advisory services with maximum limit of Rp80 billion (full Rupiah).*
- *Bank guarantee facility for underwriting with maximum limit of Rp85 billion (full Rupiah).*
- *Foreign exchange (FX) line (for transaction of Spot and Forward) credit facility and fixed income trading support treasury facility maximum limit of USD500,000 (full US Dollar).*

These facilities bearing floating interest rate and mature on March 28, 2022 and is in the process of being extended.

These facilities bearing floating interest rate and mature on March 28, 2022 and automatically extended for three months until there is a new agreement amendment.

18. UTANG BANK (lanjutan)

PT Bank Mandiri (Persero) Tbk ("Bank Mandiri")

Berdasarkan perjanjian kredit pada tanggal 25 September 2013, yang telah diubah terakhir pada tanggal 15 September 2021, Perusahaan memperoleh perpanjangan fasilitas *intraday* yang bersifat *uncommitted* dengan batasan maksimum sebesar Rp3 triliun (Rupiah penuh) mencakup fasilitas:

a. Penerimaan dana yang berasal dari**:**

- Penerimaan dana dari KPEI dari hasil *net sell* transaksi saham pasar reguler**.**
- Penerimaan dana bank kustodian dari nilai dana yang akan diterima oleh nasabah.
- Penerimaan dana Bank Mandiri Kustodian dari hasil transaksi beli-jual Surat Utang Negara (SUN) dan/atau transaksi saham di pasar negosiasi dan/atau transaksi obligasi korporasi di Bursa Efek Indonesia.

b. Penempatan dana tunai di Bank Mandiri, cabang Bursa Efek Jakarta, berupa:

- Deposito berjangka dan/atau *deposit on call* dalam valuta Rupiah dan/atau USD.
- Giro valuta Rupiah dan USD.

Fasilitas ini akan berakhir pada tanggal 19 September 2022.

Standard Chartered Bank, Cabang Indonesia ("Standard Chartered Bank")

Berdasarkan perjanjian kredit pada tanggal 5 Desember 2013, yang telah diubah terakhir pada tanggal 6 Mei 2020, Perusahaan memperoleh perpanjangan fasilitas kredit jangka pendek untuk modal kerja dan pendukung pelunasan harian ekuitas atau obligasi, maksimum sebesar Rp100 miliar (Rupiah penuh). Fasilitas ini dikenakan suku bunga mengambang.

Perjanjian ini diamandemen pada tanggal 27 Januari 2022, mengenai perpanjangan dan penambahan fasilitas kredit sebagai berikut:

18. BANK LOANS (continued)

PT Bank Mandiri (Persero) Tbk ("Bank Mandiri")

*Based on the loan agreement on September 25, 2013, which has been amended most recently on September 15, 2021, the Company obtained uncommitted intraday facility extension with maximum amount of Rp3 trillion (full Rupiah) which covered the following**:***

a. Receiving fund which comes from:

- *Receiving fund from KPEI resulting from net sales of stock transactions in regular market.*
- *Receiving fund from bank custody resulting from future and from customers received.*
- *Receiving fund from Bank Mandiri custodian resulting from buy-sell transactions for Government Bonds (Surat Utang Negara - "SUN") and/or stock transactions in negotiation market and/or corporate bonds transactions in Indonesia Stock Exchange.*

b. Placement in Bank Mandiri, Indonesia Stock Exchange branch, are follows:

- *Time deposits and/or deposits on call in Rupiah and/or USD currencies.*
- *Current account in Rupiah and USD currencies.*

These facilities will mature on September 19, 2022.

Standard Chartered Bank, Indonesia Branch ("Standard Chartered Bank")

Based on the loan agreement on December 5, 2013, which has been amended most recently on May 6, 2020, the Company obtained short term loans facility extension for working capital financing and support daily equity or bonds settlement with maximum limit of Rp100 billion (full Rupiah). This facility bears floating interest rate.

This agreement was amended on January 27, 2022, regarding the extension and addition on credit facilities as follows:

18. UTANG BANK (lanjutan)

Standard Chartered Bank, Cabang Indonesia ("Standard Chartered Bank") (lanjutan)

- Fasilitas kredit tanpa jaminan "*Money Market Line*" untuk modal kerja maksimum sebesar Rp50 miliar (Rupiah penuh). Fasilitas ini dikenakan suku bunga mengambang.

- Fasilitas bank garansi maksimum sebesar Rp135 miliar (Rupiah penuh) untuk tujuan penggunaan sebagai *trading limit* di KPEI atas transaksi di bursa dan jasa penjaminan emisi efek.

Fasilitas ini diperpanjang secara otomatis untuk setiap periode 12 bulan, kecuali ditentukan oleh bank dari waktu ke waktu.

PT Bank Central Asia Tbk ("Bank BCA")

Berdasarkan perjanjian kredit pada tanggal 10 Agustus 2007, yang telah diubah terakhir pada tanggal 22 Februari 2021, Perusahaan memperoleh perpanjangan fasilitas kredit sebagai berikut:

- Fasilitas kredit lokal untuk modal kerja dengan limit maksimum sebesar Rp30 miliar (Rupiah penuh).

- Fasilitas *omnibus time loan* dan bank garansi untuk jaminan kepada KPEI untuk transaksi di Bursa Efek Indonesia dan/atau penjaminan emisi maksimum sebesar Rp112 miliar (Rupiah penuh).

- Fasilitas kredit *foreign exchange* (FX) *line* untuk keperluan *hedging* (untuk transaksi *Tod/Tom/Spot*, *Forward* dan *SWAP*) maksimum sebesar USD3 juta (Dolar Amerika Serikat penuh).

Fasilitas ini dikenakan suku bunga 9,25% per tahun dan akan berakhir pada tanggal 29 Desember 2022.

PT Bank Tabungan Pensiunan Nasional Tbk ("Bank BTPN")

Berdasarkan perjanjian kredit pada tanggal 8 Desember 2020, yang telah diubah terakhir pada tanggal 16 Februari 2021, Perusahaan memperoleh perpanjangan fasilitas kredit sebagai berikut:

- Fasilitas kredit tanpa jaminan "*Money Market Line*" untuk modal kerja maksimum sebesar Rp100 miliar (Rupiah penuh). Fasilitas ini dikenakan suku bunga mengambang.

18. BANK LOANS (continued)

Standard Chartered Bank, Indonesia Branch ("Standard Chartered Bank") (continued)

- *"Money Market Line" unsecured credit liability for working capital financing with maximum limit of Rp50 billion (full Rupiah). This facility bears floating interest rate.*

- *Bank guarantee facility with maximum limit of Rp135 billion (full Rupiah) intended for trading limit at KPEI for transactions in stock exchange and underwriting service.*

This facility is automatically extended for every 12-month period basis, unless as otherwise determined by the bank from time to time.

PT Bank Central Asia Tbk ("Bank BCA")

Based on the loan agreement on August 10, 2007, which has been amended most recently on February 22, 2021, the Company obtained credit facility extension as follows:

- *Local credit facility for working capital financing with maximum limit of Rp30 billion (full Rupiah).*

- *Omnibus time loan and bank guarantee facility for KPEI for Indonesian Stock Exchange trading transaction and/or underwriting with maximum limit of Rp112 billion (full Rupiah).*

- *Foreign exchange (FX) line credit facility for hedging requirement (for transaction of Tod/Tom/Spot, Forward and SWAP) with maximum limit of USD3 million (full US Dollar).*

This facility bears interest rate 9.25% per annum and will mature on December 29, 2022.

PT Bank Tabungan Pensiunan Nasional Tbk ("Bank BTPN")

Based on the loan agreement on December 8, 2020, which has been amended most recently on February 16, 2021, the Company obtained the extension on credit facility as follows:

- *"Money Market Line" unsecured credit liability for working capital financing with maximum limit of Rp100 billion (full Rupiah). This facility bears floating interest rate.*

18. UTANG BANK (lanjutan)

PT Bank Tabungan Pensiunan Nasional Tbk ("Bank BTPN") (lanjutan)

- Fasilitas bank garansi maksimum sebesar Rp50 miliar (Rupiah penuh) untuk tujuan penggunaan sebagai *trading limit* di KPEI atas transaksi di bursa dan jasa penjaminan emisi efek.

Perjanjian ini diamandemen pada tanggal 1 Maret 2022, mengenai perpanjangan dan penambahan fasilitas kredit sebagai berikut:

- Fasilitas kredit tanpa jaminan "*Money Market Line*" untuk modal kerja maksimum sebesar Rp100 miliar (Rupiah penuh). Fasilitas ini dikenakan suku bunga mengambang.

- Fasilitas bank garansi maksimum sebesar Rp200 miliar (Rupiah penuh) untuk tujuan penggunaan sebagai *trading limit* di KPEI atas transaksi di bursa dan jasa penjaminan emisi efek.

Fasilitas ini akan berakhir pada tanggal 31 Januari 2023.

PT Bank JTrust Indonesia Tbk ("Bank JTrust")

Berdasarkan perjanjian kredit pada tanggal 20 Juni 2017, yang telah diubah terakhir pada tanggal 29 Juni 2021, Perusahaan memperoleh fasilitas kredit sebagai berikut:

- Fasilitas kredit Atas Permintaan untuk modal kerja dan bank garansi untuk penjaminan emisi, maksimum sebesar Rp50 miliar (Rupiah penuh). Fasilitas ini dikenakan suku bunga tetap.

- Fasilitas bank garansi maksimum sebesar Rp50 miliar (Rupiah penuh) untuk tujuan jasa penjaminan emisi efek.

Fasilitas ini akan berakhir pada tanggal 20 Juni 2022.

18. BANK LOANS (continued)

PT Bank Tabungan Pensiunan Nasional Tbk ("Bank BTPN") (continued)

- *Bank guarantee facility with maximum limit of Rp50 billion (full Rupiah) intended for trading limit at KPEI for transactions in stock exchange and underwriting service.*

This agreement was amended on March 1, 2022, regarding the extension and addition on credit facilities as follows:

- *"Money Market Line" unsecured credit liability for working capital financing with maximum limit of Rp100 billion (full Rupiah). This facility bears floating interest rate.*

- *Bank guarantee facility with maximum limit of Rp200 billion (full Rupiah) intended for trading limit at KPEI for transactions in stock exchange and underwriting service.*

This facility will mature on January 31, 2023.

PT Bank JTrust Indonesia Tbk ("Bank JTrust")

Based on the loan agreement on June 20, 2017, which has been amended most recently on June 29, 2021, the Company obtained credit facility as follows:

- *On Demand Credit facility for working capital financing and bank guarantee facility for underwriting with maximum limit of Rp50 billion (full Rupiah). This facility bears fixed interest rate.*

- *Bank guarantee facility with maximum limit of Rp50 billion (full Rupiah) intended for underwriting service.*

These facilities will mature on June 20, 2022.

18. UTANG BANK (lanjutan)

PT Bank MNC Internasional Tbk ("Bank MNC")

Berdasarkan perjanjian kredit pada tanggal 14 Agustus 2020, yang telah diubah terakhir pada tanggal 20 Agustus 2021, Perusahaan memperoleh perpanjangan fasilitas intraday yang bersifat uncommitted dengan batasan maksimum sebesar Rp50 milyar (Rupiah penuh) mencakup fasilitas

- Fasilitas kredit tanpa jaminan "*Money Market Line*" untuk modal kerja maksimum sebesar Rp50 miliar (Rupiah penuh). Fasilitas ini dikenakan suku bunga mengambang.

- Fasilitas bank garansi maksimum sebesar Rp150 miliar (Rupiah penuh) untuk tujuan jasa penjaminan emisi efek.

Fasilitas ini akan berakhir pada tanggal 14 Agustus 2022.

Hal lain:

Pembatasan dari persyaratan perjanjian utang bank antara lain bahwa: Perusahaan tanpa persetujuan tertulis dari bank tidak akan melakukan antara lain: (a) mengadakan hak gadai; (b) mengadakan utang; (c) membayar utang kepada pemegang saham; (d) merger, akuisisi, menjual asset dan perubahan modal; (e) melakukan investasi dan membiayai perusahaan tersebut; (f) mengubah anggaran dasar, susunan pengurus dan pemegang saham; (g) mengadakan perjanjian; dan (h) melakukan pembagian dividen. Selain itu, Perusahaan juga diwajibkan memenuhi sebagai berikut: (a) Modal Kerja Bersih Disesuaikan (MKBD) minimum sesuai dengan peraturan; (b) rasio lancar minimum 150%; (c) liabilitas terhadap ekuitas maksimum 250%; dan (d) pinjaman dari seluruh kreditur bank maksimum sebesar modal ditempatkan dan disetor.

Pada tanggal-tanggal 31 Desember 2021 dan 2020, Perusahaan telah memenuhi rasio keuangan dan persyaratan dan kondisi dari utang Bank tersebut. Manajemen juga telah mereviu prosedur penyelesaian pembayaran bunga dan pokok pinjaman, dan memastikan keadaan tersebut tidak akan melanggar perjanjian kredit.

Pada tanggal-tanggal 31 Desember 2021 dan 2020, pinjaman bank tidak dijamin dengan suatu agunan.

18. BANK LOANS (continued)

PT Bank MNC Internasional Tbk ("Bank MNC")

Based on the loan agreement on August 14, 2020, which has been amended most recently on August 20, 2021, the Company obtained uncommitted intraday facility extension with maximum amount of Rp50 billion (full Rupiah) which covered the following:

- *"Money Market Line" unsecured credit liability for working capital with maximum limit of Rp50 billion (full Rupiah). This facility bears floating interest rate.*

- *Bank guarantee facility with maximum limit of Rp150 billion (full Rupiah) intended for underwriting service.*

These facilities will mature on August 14, 2022.

Other matter:

The restrictions under the terms of the agreements requires that: the Company without written approval from the banks, is restricted among others; (a) to have liens; (b) obtain additional debt; (c) payment of debt to shareholders; (d) enter into a merger, acquisition, sale of assets and changes in paid-in capital; (e) make investment and financing such entity; (f) changes in the articles of association, the composition of management and shareholders; (g) enter into additional contracts; and (h) make the distribution of dividends. The Company is also required to maintain the following: (a) Adjusted Net Working Capital (NWC) at least in accordance with regulation (b) current ratio at least 150%; (c) ratio of debt to equity with maximum amount of 250%; and (d) loan from bank creditors with maximum amount of total paid-in capital.

As of December 31, 2021 and 2020, the Company met such financial ratio, terms and conditions requirements. Management also reviewed the settlement procedures of the Company in paying interest and principal, and ensure such circumstances do not breach loan agreements.

As of December 31, 2021 and 2020, bank loans are not secured by any collateral.

19. UTANG NASABAH / *19. PAYABLES TO CUSTOMERS*

a. Berdasarkan pihak-pihak / *a. By parties*

	31 Desember/ *December 31,* 2021	31 Desember/ *December 31,* 2020	
Pihak berelasi (Catatan 42)			***Related parties (Notes 42)***
Utang nasabah kelembagaan			*Institutional customers payable*
Afiliasi	2.419.589	56.041	*Affiliation*
Pihak ketiga			***Third parties***
Masing-masing lebih atau			*Each more than or equal*
sama dengan 5% dari total	75.123.612	727.554.547	*to 5% of total*
Masing-masing di bawah			
5% dari total	161.278.418	384.502.494	*Each below 5% of total*
Sub-total	236.402.030	1.112.057.041	*Sub-total*
Total	**238.821.619**	**1.112.113.082**	***Total***

b. Berdasarkan jenis nasabah / *b. By type of customer*

	31 Desember/ *December 31,* 2021	31 Desember/ *December 31,* 2020	
Pihak berelasi (Catatan 42)			*Related party (Note 42)*
Utang nasabah non kelembagaan			*Non institutional customers payable*
Reguler	2.419.589	56.041	*Regular*
Pihak ketiga			*Third parties*
Utang nasabah non kelembagaan			*Non institutional customers payable*
Reguler	121.830.569	111.781.448	*Regular*
Marjin	8.913.758	6.551.393	*Margin*
Sub-total	130.744.327	118.332.841	*Sub-total*
Utang nasabah kelembagaan			*Institutional customers payable*
Reguler	105.657.703	993.724.200	*Regular*
Total	**238.821.619**	**1.112.113.082**	***Total***

Utang nasabah non-kelembagaan adalah utang atas transaksi dengan nasabah pemilik rekening efek pada Perusahaan. Utang nasabah kelembagaan adalah utang atas transaksi dengan nasabah yang tidak memiliki rekening efek pada Perusahaan.

Non-institutional customer payables represent payables from transactions with customers owning securities account in the Company. Institutional customer payables represent payables from transactions with customers without securities account in the Company.

20. PERPAJAKAN / *20. TAXATION*

a. Pajak dibayar dimuka / *a. Prepaid Tax*

	31 Desember/ *December 31,* 2021	31 Desember/ *December 31,* 2020	
Lebih bayar pajak penghasilan Badan - Perusahaan 2017	2.178.900	2.178.900	*Overpayment of corporate income tax - the Company 2017*

Manajemen berkeyakinan bahwa pajak dibayar dimuka seluruhnya dapat dipulihkan.

Management believes that the prepaid tax are fully realizable.

b. Utang pajak / *b. Taxes payable*

	31 Desember/ *December 31,* 2021	31 Desember/ *December 31,* 2020	
Pasal 4 (2)	3.446.985	7.327.789	*Article 4 (2)*
Pasal 21	4.417.202	4.589.838	*Article 21*
Pasal 23	322.913	166.516	*Article 23*
Pasal 25	443.970	-	*Article 25*
Pasal 26	163.607	174.393	*Article 26*
Pasal 29	6.844.748	898.599	*Article 29*
Pajak pertambahan nilai - neto			*Value added tax - net*
Perusahaan	1.005.319	1.833.376	*the Company*
Entitas anak	171.046	313.643	*Subsidiary*
Pajak transaksi penjualan saham	4.251.575	6.423.958	*Tax on sales transactions of shares*
Total	**21.067.365**	**21.728.112**	***Total***

c. (Beban) manfaat pajak penghasilan / *c. Income tax (expense) benefit*

	Tahun yang berakhir pada tanggal 31 Desember/ *Year ended December 31,*		
	2021	**2020**	
Beban pajak final			*Final tax expense*
Perusahaan	(10.572.527)	(15.031.830)	*Company*
Entitas anak	(2.004.585)	(1.329.308)	*Subsidiary*
Total beban pajak final	**(12.577.112)**	**(16.361.138)**	***Total final tax expense***
Beban pajak kini			*Current tax expense*
Perusahaan	(6.639.012)	(5.470.358)	*Company*
Entitas anak	(10.684.801)	(7.526.460)	*Subsidiary*
	(17.323.813)	(12.996.818)	
Beban pajak tangguhan			*Deferred tax expense*
Perusahaan	5.398.401	(3.164.268)	*Company*
Entitas anak	1.638.911	(1.887.047)	*Subsidiary*
	7.037.312	(5.051.315)	
Total beban pajak kini dan beban pajak tangguhan	**(10.286.501)**	**(18.048.133)**	***Total of current tax expense and deferred tax expense***

20. PERPAJAKAN (lanjutan)

c. (Beban) manfaat pajak penghasilan (lanjutan)

Rekonsiliasi antara laba sebelum pajak penghasilan menurut laporan laba rugi dan penghasilan komprehensif lain konsolidasian dengan laba fiskal adalah sebagai berikut:

20. TAXATION (continued)

c. Income tax (expense) benefit (continued)

A reconciliation between profit before income tax per consolidated statement of profit or loss and other comprehensive income and taxable income are as follows:

	Tahun yang berakhir pada tanggal 31 Desember/ *Year ended December 31,*		
	2021	**2020**	
Laba sebelum beban pajak final dan pajak penghasilan menurut laporan laba rugi dan penghasilan komprehensif lain konsolidasian	74.796.567	62.694.169	*Profit before final tax and income tax expense per consolidated statement of profit or loss and other comprehensive income*
Dikurangi laba sebelum beban pajak final dan pajak penghasilan entitas anak	(51.108.993)	(32.718.837)	*Less profit before final tax and income tax expense of subsidiary*
Eliminasi pembagian dividen entitas anak	39.960.000	-	*Elimination of dividend of subsidiary*
Laba sebelum pajak Perusahaan	63.647.574	29.975.332	*Profit before tax of the Company*
Perbedaan temporer:			***Temporary differences:***
Imbalan kerja	(4.866.996)	4.324.445	*Employee benefits*
Beban akrual	14.150.000	(6.150.000)	*Accrued expenses*
Perbedaan antara penyusutan dan amortisasi komersial dan fiskal	1.805.672	(3.834.005)	*Difference between commercial and fiscal depreciation and amortization*
Cadangan kerugian penurunan nilai	8.450.693	17.173.810	*Allowance for impairment losses*
Beban yang tidak dapat diperhitungkan:			***Nondeductible expenses:***
Beban proporsional yang terkait dengan penghasilan pajak final	24.658.628	35.058.061	*Proportional expenses related to income subjected to final tax*
Jamuan dan sumbangan	4.595.362	3.176.075	*Entertainment and donation*
Beban pemasaran	2.788.721	1.405.100	*Marketing expenses*
Perubahan nilai wajar efek untuk diperdagangkan	(5.609.936)	(883.591)	*Changes in fair value of securities held for trading*
Lain-lain	12.419.374	16.613.891	*Others*
Penghasilan yang bukan objek pajak atau sudah dikenakan pajak final:			***Non-taxable income or income already subjected to final tax:***
Keuntungan penjualan investasi	(41.788.304)	(54.986.512)	*Gain on sale of investment*
Pendapatan dividen	(39.961.144)	-	*Dividends income*
Penghasilan deposito berjangka dan jasa giro	(8.050.916)	(10.692.447)	*Interest income on time deposits and current accounts*
Pendapatan bunga kupon obligasi	(2.061.403)	(6.314.897)	*Interest coupon from bonds*
Laba fiskal	**30.177.325**	**24.865.262**	***Taxable income***

20. PERPAJAKAN (lanjutan)

c. (Beban) manfaat pajak penghasilan (lanjutan)

Beban dan utang (lebih bayar) pajak kini Perusahaan dan entitas anaknya adalah sebagai berikut:

20. TAXATION (continued)

c. Income tax (expense) benefit (continued)

Current tax expenses and taxes payable (prepaid tax) of the Company and its subsidiary are as follows:

	Tahun yang berakhir pada tanggal 31 Desember/ *Year ended December 31,*		
	2021	**2020**	
Beban pajak kini dengan tarif yang berlaku (22%):			*Current tax expense at prevailing tax rate (22%):*
Perusahaan	6.639.012	5.470.358	*Company*
Entitas anak	10.684.801	7.526.460	*Subsidiary*
Sub-total	17.323.813	12.996.818	*Sub-total*
Dikurangi pembayaran pajak dimuka:			*Less prepaid taxes:*
Perusahaan			*Company*
Pasal 23	1.953.577	4.067.641	*Article 23*
Pasal 25	1.798.841	505.052	*Article 25*
Sub-total	3.752.418	4.572.693	*Sub-total*
Entitas anak			*Subsidiary*
Pasal 23	2.730.921	2.198.826	*Article 23*
Pasal 25	3.995.726	5.326.700	*Article 25*
Sub-total	6.726.647	7.525.526	*Sub-total*
Utang pajak:			*Taxes payable:*
Perusahaan	2.886.594	897.665	*Company*
Entitas anak	3.958.154	934	*Subsidiary*

Perhitungan pajak penghasilan untuk tahun yang berakhir pada tanggal 31 Desember 2021 akan menjadi dasar dalam pengisian Surat Pemberitahuan Tahunan (SPT) Pajak Penghasilan Badan.

The income tax calculation for the year ended December 31, 2021 will be the basis in filling the Annual Corporate Income Tax Return.

Perhitungan pajak penghasilan badan untuk tahun yang berakhir pada tanggal 31 Desember 2020 telah sesuai dengan SPT tahunannya.

The corporate income tax calculation for the year ended December 31, 2020 conforms with the Company's annual tax returns.

20. PERPAJAKAN (lanjutan)

c. (Beban) manfaat pajak penghasilan (lanjutan)

Berdasarkan Undang-undang No. 2 Tahun 2020 tanggal 18 Mei 2020 tentang Kebijakan Keuangan Negara dan Stabilitas Sistem Keuangan untuk Penanganan Pandemi Corona Virus Disease 2019 (COVID-19) dan/atau Dalam Rangka Menghadapi Ancaman yang Membahayakan Perekonomian Nasional dan/atau Stabilitas Sistem Keuangan ("Undang-undang No. 2 Tahun 2020") mengatur mengenai adanya penyesuaian tarif Pajak Penghasilan Wajib Pajak Badan dalam negeri dan bentuk usaha tetap berupa penurunan tarif Pasal 17 ayat (1) huruf b Undang-undang mengenai Pajak Penghasilan menjadi sebesar 22% (dua puluh dua persen) yang berlaku pada Tahun Pajak 2020 - 2021 dan sebesar 20% (dua puluh persen) yang mulai berlaku pada Tahun Pajak 2022.

Namun, pada tanggal 29 Oktober 2021, Pemerintah menerbitkan Undang-Undang Republik Indonesia Nomor 7 Tahun 2021 tentang Harmonisasi Peraturan Perpajakan (UU HPP) yang menetapkan, antara lain, perubahan tarif pajak penghasilan wajib pajak badan dalam negeri dan bentuk usaha tetap dari semula 20% mulai tahun pajak 2022 dan seterusnya menjadi 22% mulai tahun pajak 2021 dan seterusnya.

Tarif pajak penghasilan Perusahaan menggunakan tarif pajak tunggal 22% untuk tahun fiskal yang berakhir pada tanggal-tanggal 31 Desember 2021 dan 2020.

20. TAXATION (continued)

c. Income tax (expense) benefit (continued)

Based on Law No. 2 of 2020 dated 18 May 2020 regarding State Financial Policies and Financial System Stability for Handling the Corona Virus Disease (COVID-19) Pandemic and/or in the Context of Facing Threats that Endanger the National Economy and/or Financial System Stability ("Law No. 2 of 2020") regulates the adjustment of the Income Tax rate for domestic Corporate Taxpayers and permanent business entity regarding the rate reduction of Article 17 paragraph (1) letter b for the Law on Income Tax to 22% (twenty two percent) effective for Fiscal Year 2020 - 2021 and 20% (twenty percent) which will be effective for Fiscal Year 2022.

However, on October 29, 2021, the Government issued a Law of the Republic of Indonesia Number 7 Year 2021 on the Harmonization of Tax Regulations (UU HPP) which stipulates, among others, changes to the tax rates for corporate income tax payers and permanent establishments entities from previously 20% starting fiscal year 2022 and onwards become 22% starting fiscal year 2021 and onwards.

The Company's income tax rate is calculated using single tax rate of 22% for the fiscal year ended December 31, 2021 and 2020.

d. Aset pajak tangguhan

d. Deferred tax assets

	31 Desember/*December 31*, 2021						
	Saldo awal/ *Beginning Balance*	Penyesuaian pajak tangguhan dari perubahan peraturan pajak dikreditkan (dibebankan) ke/ *Deffered tax adjustment from changes in tax regulation credited (charged) to:*		Dikreditkan (dibebankan) ke laba rugi/ *Credited (charged) to income*	Dikreditkan ke laporan pendapatan komprehensif lain/ *Credited to other comprehensive income*	Saldo akhir/ *Ending Balance*	
		Income	*Other comprehensive income*				
Perusahaan							***Company***
Cadangan kerugian penurunan nilai	21.376.237	-	-	1.859.153	-	23.235.390	*Allowance for impairment losses*
Penyisihan imbalan kerja	6.900.467	1.165.079	(475.032)	(1.070.739)	(691.440)	5.828.335	*Provision for employee benefits*
Penyisihan bonus	3.267.000	-	-	3.113.000	-	6.380.000	*Provision for bonuses*
Perbedaan penyusutan aset tetap	(1.144.442)	(65.340)		397.248	-	(812.534)	*Difference in depreciation of fixed assets*
Sub-total	**30.399.262**	**1.099.739**	**(475.032)**	**4.298.662**	**(691.440)**	**34.631.191**	***Sub-total***

20. PERPAJAKAN (lanjutan) / *20. TAXATION (continued)*

d. Aset pajak tangguhan (lanjutan) / *d. Deferred tax assets (continued)*

31 Desember/*December 31*, 2021

	Saldo awal/ *Beginning Balance*	Penyesuaian pajak tangguhan dari perubahan peraturan pajak dikreditkan (dibebankan) ke/ *Deffered tax adjustment from changes in tax regulation credited (charged) to:*		Dikreditkan (dibebankan) ke laba rugi/ *Credited (charged) to income*	Dikreditkan ke laporan pendapatan komprehensif lain/ *Credited to other comprehensive income*	Saldo akhir/ *Ending Balance*	
		Income	*Other comprehensive income*				
Entitas anak							***Subsidiary***
Cadangan kerugian penurunan nilai	4.401.356	440.135	-	-	-	4.841.491	*Allowance for impairment losses*
Penyisihan imbalan kerja	2.749.010	389.066	(114.168)	(437.487)	(302.575)	2.283.846	*Provision for employee benefits*
Penyisihan bonus	1.581.415	-	-	1.278.585	-	2.860.000	*Provision for bonuses*
Perbedaan penyusutan aset tetap	(36.986)	(16.136)	-	(15.252)	-	(68.374)	*Difference in depreciation of fixed assets*
Sub-total	**8.694.795**	**813.065**	**(114.168)**	**825.846**	**(302.575)**	**9.916.963**	***Sub-total***
Total	**39.094.057**	**1.912.804**	**(589.200)**	**5.124.508**	**(994.015)**	**44.548.154**	***Total***

31 Desember/*December 31*, 2020

	Saldo awal/ *Beginning Balance*	Penyesuaian periode lalu atas penerapan PSAK 71/ *adjusment of SFAS 71 implementation*	Penyesuaian pajak tangguhan dari perubahan peraturan pajak dikreditkan (dibebankan) ke/ *Deffered tax adjustment from changes in tax regulation credited (charged) to:*		Dikreditkan (dibebankan) ke laba rugi/ *Credited (charged) to income*	Dikreditkan ke laporan pendapatan komprehensif lain/ *Credited to other comprehensive income*	Saldo akhir/ *Ending Balance*	
			Income	*Other comprehensive income*				
Perusahaan								***Company***
Cadangan kerugian penurunan nilai	2.775.199	17.222.527	(2.399.727)	-	3.778.238	-	21.376.237	*Allowance for impairment losses*
Penyisihan imbalan kerja	6.648.421	-	(2.696.476)	1.366.792	864.888	716.842	6.900.467	*Provision for employee benefits*
Penyisihan bonus	5.250.000	-	(630.000)	-	(1.353.000)	-	3.267.000	*Provision for bonuses*
Perbedaan penyusutan aset tetap	(416.251)	-	115.291	-	(843.482)	-	(1.144.442)	*Difference in depreciation of fixed assets*
Sub-total	**14.257.369**	**17.222.527**	**(5.610.912)**	**1.366.792**	**2.446.644**	**716.842**	**30.399.262**	***Sub-total***
Entitas anak								***Subsidiary***
Cadangan kerugian penurunan nilai	-	5.483.911	(1.096.784)	-	14.229	-	4.401.356	*Allowance for impairment losses*
Penyisihan imbalan kerja	2.576.290		(835.307)	320.051	549.442	138.534	2.749.010	*Provision for employee benefits*
Penyisihan bonus	2.037.336	-	(244.481)	-	(211.440)	-	1.581.415	*Provision for bonuses*
Nilai wajar aset keuangan	55.179	-	(6.622)	-	(48.557)	-	-	*Fair value of financial assets*
Perbedaan penyusutan aset tetap	(29.458)	-	9.389	-	(16.917)	-	(36.986)	*Difference in depreciation of fixed assets*
Sub-total	**4.639.347**	**5.483.911**	**(2.173.805)**	**320.051**	**286.757**	**138.534**	**8.694.795**	***Sub-total***
Total	**18.896.716**	**22.706.438**	**(7.784.717)**	**1.686.843**	**2.733.401**	**855.376**	**39.094.057**	***Total***

Pengaruh pajak tangguhan atas perubahan nilai wajar efek yang diperdagangkan tidak diperhitungkan, karena pelepasan investasi ini dikenakan pajak penghasilan final dan/atau bukan objek pajak.

The deferred tax impact of the change in fair value of securities held for trading was not calculated, since the redemption of this investment is subjected to final income tax and/or non taxable income.

Manajemen berkeyakinan bahwa aset pajak tangguhan seluruhnya dapat dipulihkan.

Management believes that the deferred tax assets are fully realizable.

20. PERPAJAKAN (lanjutan) / *20. TAXATION (continued)*

e. Rekonsiliasi beban pajak / *e. Reconciliation of tax expense*

Rekonsiliasi antara beban pajak yang dihitung dengan mengunakan tarif pajak yang berlaku dari laba sebelum beban pajak dan beban pajak - neto seperti yang disajikan dalam laporan laba rugi dan penghasilan komprehensif lain konsolidasian untuk tahun yang berakhir pada tanggal-tanggal 31 Desember 2021 dan 2020 adalah sebagai berikut:

The reconciliation between the tax expense computed by applying the applicable tax rate on the income before tax expense and the tax expense - net shown in the consolidated statement of profit or loss and other comprehensive income for the years ended December 31, 2021 and 2020, are as follows:

	Tahun yang berakhir pada tanggal 31 Desember/ *Year ended December 31,*		
	2021	**2020**	
Laba sebelum beban pajak final dan pajak penghasilan menurut laporan laba rugi dan penghasilan komprehensif lain konsolidasian	74.796.567	62.694.169	*Profit before final tax and income tax expense per consolidated statement of profit or loss and other comprehensive income*
Dikurangi laba sebelum beban pajak final dan pajak penghasilan entitas anak	(51.108.993)	(32.718.837)	*Less profit before final tax and income tax expense of subsidiary*
Eliminasi pembagian dividen entitas anak	39.960.000	-	*Eliminations of dividend of subsidiary*
Laba sebelum pajak Perusahaan	63.647.574	29.975.332	*Profit before tax of the Company*
Beban pajak dihitung dengan tarif yang berlaku (22%)	(14.002.466)	(6.594.573)	*Tax expense computed at effective tax rate (22%)*
Pengaruh atas:			*Effects of:*
Pendapatan yang sudah dikenakan pajak final	11.418.137	15.838.648	*Revenues subjected to final income tax*
Pendapatan bukan objek pajak	8.791.452	-	*Non-taxable income*
Beban yang tidak dapat diperhitungkan	(8.547.473)	(12.267.788)	*Non-deductible expenses*
Dampak perubahan tarif pajak	1.099.739	(5.610.912)	*Impact of tax rate changes*
Beban pajak sebelum pajak final			*Tax expense before final income tax*
Perusahaan	(1.240.611)	(8.634.625)	*Company*
Entitas anak	(9.045.890)	(9.413.508)	*Subsidiary*
Pajak penghasilan final			*Final tax expense*
Perusahaan	(10.572.527)	(15.031.830)	*Company*
Entitas anak	(2.004.585)	(1.329.308)	*Subsidiary*
Total beban pajak	**(22.863.613)**	**(34.409.271)**	***Total tax expense***

f. Lainnya / *f. Others*

Pemeriksaan tahun pajak 2017

Pada tanggal 16 April 2019, Perusahaan menerima Surat Ketetapan Pajak Kurang Bayar (SKPKB) No. 00008/206/17/054/19 dari Direktorat Jenderal Pajak atas pajak penghasilan badan tahun 2017. Berdasarkan SKPKB tersebut dinyatakan bahwa Perusahaan dinyatakan kurang bayar pajak penghasilan sebesar Rp210.154.

Tax Assessment for fiscal year 2017

On April 16, 2019, the Company received a Tax Underpayment Assessment Letter (SKPKB) No. 00008/206/17/054/19 from the Director General of Taxation for year 2017. Based on those SKPKB stated that the Company had underpaid its income tax amounting to Rp210,154.

20. PERPAJAKAN (lanjutan)

f. Lainnya (lanjutan)

Pemeriksaan tahun pajak 2017 (lanjutan)

Pada tanggal 21 Juli 2019, Perusahaan mengajukan keberatan atas penetapan SKPKB tersebut dimana terdapat koreksi atas laba fiskal tahun 2017 sebesar Rp11.351.172 yang mengakibatkan pengurangan pada akumulasi rugi fiskal Perusahaan.

Pada tanggal 30 September 2019, Direktur Jenderal Pajak menerbitkan Surat Keputusan No. KEP-00028/NKEB/WPJ.07/KP.08/019 tentang pembetulan secara jabatan Surat Ketetapan Pajak kurang bayar wajib pajak badan tahun pajak 2017 yang dinyatakan dalam keputusan sebelumnya No. 00008/206/17/054/19 yang membetulkan kesalahan perhitungan, selanjutnya pajak penghasilan badan menjadi lebih bayar sebesar Rp7.464.503.

Berdasarkan pembetulan SKPB tersebut pada tanggal 5 November 2019, Perusahaan menerima pengembalian pembayaran pajak sebesar Rp7.464.503.

Pada tanggal 6 Juli 2020, Direktorat Jenderal Pajak menerbitkan Surat Keputusan Keberatan terhadap SKPKB Perusahaan dan menolak keberatan tersebut, selanjutnya pajak penghasilan menjadi lebih bayar Rp7.464.503. Perusahaan telah mengajukan banding atas Surat Keputusan Keberatan tersebut kepada Pengadilan Pajak pada tanggal 1 Oktober 2020. Sampai dengan tanggal laporan keuangan konsolidasian, proses banding masih berjalan di Pengadilan Pajak.

Pemeriksaan tahun pajak 2016

Pada tanggal 29 Maret 2018, Perusahaan menerima Surat Ketetapan Pajak Kurang Bayar (SKPKB) No. 00012/206/16/054/18 dari Direktorat Jenderal Pajak atas pajak penghasilan badan tahun 2016. Berdasarkan SKPKB, dinyatakan bahwa Perusahaan dinyatakan kurang bayar pajak penghasilan sebesar Rp3.471.932.

20. TAXATION (continued)

f. Others (continued)

Tax Assessment for fiscal year 2017 (continued)

On July 21, 2019, the Company filed an objection to SKPKB stipulation where there was a correction in 2017 income tax amounting to Rp11,351,172 which resulted in reduction in the Company's tax loss carry forward.

On September 30, 2019 the Director General Taxation issued Decision Letter No. KEP-00028/NKEB/WPJ.07/KP.08/019 regarding official rectification to the underpayment of tax assessment of corporate income tax, fiscal year 2017 which was stated in the previous decision No. 00008/206/17/054/19 which amended the incorrect calculation, therefore the corporate income tax became a tax overpayment of Rp7,464,503.

Based on the SKPB rectification on November 5, 2019, the Company received a tax refund payment of Rp7,464,503.

On July 6, 2020, the Director General of Taxation issued a decision letter to the Company's Objection Letter on the SKPKB and rejected the objection, therefore income tax became an overpayment of Rp7,464,503. The Company has filed an appeal against the objection decision letter to the Tax Court on October 1, 2020. Until the date of these consolidated financial statements, the appeal is still in process at Tax Court.

Tax Assessment for fiscal year 2016

On March 29, 2018, the Company received a Tax Underpayment Assessment Letter (SKPKB) No. 00012/206/16/054/18 from the Director General of Taxation for year 2016. Based on those SKPKB stated that the Company had underpaid its income tax amounting to Rp3,471,932.

20. PERPAJAKAN (lanjutan)

f. Lainnya (lanjutan)

Pemeriksaan tahun pajak 2016 (lanjutan)

Pada tanggal 26 Juni 2018, Perusahaan mengajukan keberatan atas penetapan SKPKB tersebut dimana terdapat koreksi atas laba fiskal tahun 2016 sebesar Rp11.081.492 yang mengakibatkan pengurangan pada akumulasi rugi fiskal Perusahaan.

Pada tanggal 29 Mei 2019, Direktur Jenderal Pajak menerbitkan Surat Keputusan No. KEP-00018/NKEB/WPJ.07/KP.0803/2019 tentang pembetulan secara jabatan Surat Ketetapan Pajak kurang bayar wajib pajak badan tahun pajak 2016 yang dinyatakan dalam keputusan sebelumnya No. 00012/206/16/054/18.

Pada tanggal 26 Juni 2019, Direktorat Jenderal Pajak menerbitkan Surat Keputusan Keberatan terhadap SKPKB Perusahaan dan menolak keberatan tersebut, selanjutnya pajak penghasilan menjadi lebih bayar Rp2.398.767. Berdasarkan surat pembetulan SKPKB dan hasil dari surat keputusan keberatan tersebut pada tanggal 12 Juli 2019, Perusahaan menerima pengembalian pajak tahun 2016 sebesar Rp5.869.570. Perusahaan telah mengajukan banding atas Surat Keputusan Keberatan tersebut kepada Pengadilan Pajak pada tanggal 19 September 2019. Sampai dengan tanggal laporan keuangan konsolidasian, proses banding masih berjalan di Pengadilan Pajak.

Pemeriksaan tahun pajak 2014

Pada tanggal 26 April 2016, Perusahaan menerima Surat Ketetapan Pajak Lebih Bayar (SKPLB) No. 00108/406/14/504/16 dari Direktorat Jenderal Pajak atas pajak Penghasilan badan tahun 2014 yang menetapkan Perusahaan dalam porsi lebih bayar pajak penghasilan sebesar Rp647.932 dan kelebihan tersebut telah diterima pada bulan Juni 2016.

Pada tanggal 22 Juli 2016, Perusahaan mengajukan keberatan atas penetapan SKPLB tersebut dimana terdapat koreksi atas laba fiskal tahun 2014 sebesar Rp15.204.241 yang mengakibatkan pengurangan pada akumulasi rugi fiskal Perusahaan.

20. TAXATION (continued)

f. Others (continued)

Tax Assessment for fiscal year 2016 (continued)

On June 26, 2018, the Company filed an objection to the SKPKB stipulation where there was a correction in 2016 income tax amounting to Rp11,081,492 which resulted in a reduction in the Company's tax loss carry forward.

On May 29,2019, Director General of Taxation issued Decision Letter No. KEP-00018/NKEB/WPJ.07/KP.0803/2019 regarding official rectification to the underpayment of tax assessment of corporate income tax, fiscal year 2016 which stated in the previous decision No. 00012/206/16/054/18.

On June 26, 2019, the Director General of Taxation issued a decision letter to the Company's Objection Letter on the SKPKB and rejected the objection, therefore income tax became an overpayment of Rp2,398,767. Based on the SKPKB rectification and the results of the objection decision letter, on July 12, 2019, the Company received a tax refund payment of Rp5,869,570. The Company has filed an appeal against the objection decision letter to the Tax Court on September 19, 2019. Until the date of these consolidated financial statements, the appeal is still in process at Tax Court.

Tax Assessment for fiscal year 2014

On April 26, 2016, the Company received a Tax Overpayment Assessment Letter (SKPLB) No. 00108/406/14/504/16 from the Director General of Taxation for year 2014 which stated that the Company had overpaid its income tax amounting to Rp647,932 and the refund was received in June 2016.

On July 22, 2016, the Company has filed an objection to the related SKPLB for the corrections of taxable income in 2014 amounted to Rp15,204,241 resulting in the reduction in the Company's tax loss carry forward.

20. PERPAJAKAN (lanjutan)

f. Lainnya (lanjutan)

Pemeriksaan tahun pajak 2014 (lanjutan)

Pada tanggal 19 Juli 2017, Direktur Jenderal Pajak menerbitkan Surat Keputusan Keberatan terhadap SKPLB Perusahaan dan menolak keberatan tersebut. Perusahaan telah mengajukan banding atas Surat Keputusan Keberatan tersebut kepada Pengadilan Pajak pada tanggal 16 Oktober 2017.

Pada tanggal 27 Juni 2019, Perusahaan menerima Putusan Pengadilan Pajak yang mengabulkan seluruh permohonan banding Perusahaan.

Pada tanggal 25 September 2019, Direktur Jenderal Pajak mengajukan surat permohonan peninjauan kembali putusan pengadilan Pajak atas sengketa pajak tahun 2014 kepada Mahkamah Agung.

Pada tanggal 6 November 2019, Perusahaan memberi tanggapan melalui Kontra Memori Peninjauan Kembali.

Pada tanggal 30 Juli 2020, Mahkamah Agung memutuskan menolak permohonan peninjauan kembali dari Direktur Jenderal Pajak.

Manajemen berkeyakinan bahwa piutang pajak seluruhnya dapat dipulihkan.

20. TAXATION (continued)

f. Others (continued)

Tax Assessment for fiscal year 2014 (continued)

On July 19, 2017, the Director General of Taxation issued a decision letter to the Company's objection letters on the SKPLB and rejected the objection. The Company has filed an appeal against the objection decision letter to the Tax Court on October 16, 2017.

On June 27, 2019, the Company received the Tax Court's Decision which granted all of the Company's appeals.

On September 25, 2019, the Director General of Taxation submitted Judicial Review to the Supreme Court to counter the Tax appeal verdict for the dispute case of fiscal year 2014.

On November 6, 2019, the Company filed contra memory to the Supreme Court to counter Judicial Review by Director General of Taxation.

On July 30, 2020, the Supreme Court released a decree which rejected the Director General of Taxation Judicial Review.

Management believes that the prepaid tax assets are fully realizable.

21. LIABILITAS SEWA

21. LEASE LIABILITIES

	31 Desember/ *December 31,* 2021	**31 Desember/ *December 31,* 2020**	
Masa jatuh tempo :			*Maturity dates:*
1 tahun	6.366.580	8.788.701	*1 year*
Lebih dari 1 tahun	31.001.763	31.007.190	*More than 1 year*
Total	**37.368.343**	**39.795.891**	***Total***

Jumlah biaya bunga yang dibebankan pada tahun 31 Desember 2021 dan 2020 adalah sebesar Rp3.737.329 dan Rp4.344.189 (Catatan 40).

Interest expense charged for the year ended December 31, 2021 and 2020 is amounted Rp3,737,329 and Rp4,344,189, respectively (Note 40).

22. UTANG LAIN-LAIN / *22. OTHER PAYABLES*

	31 Desember/ *December 31,* 2021	31 Desember/ *December 31,* 2020	
Nilai aset neto yang diatribusikan kepada pemegang unit	12.860.144	-	*Net assets value attributable to unit holders*
Biaya transaksi dan dana jaminan	3.463.366	5.914.592	*Transaction cost and guarantee fee*
Utang bunga dan deviden kepada nasabah	1.619.231	-	*Interest and dividend payable to customers*
Utang retensi atas pembelian aset	453.669	580.184	*Retention payable of purchasing assets*
Utang Jamsostek dan dana pensiun	219.882	212.533	*Jamsostek payable and pension fund*
Lain-lain	779.062	1.869.903	*Others*
Total	**19.395.354**	**8.577.212**	***Total***

Utang lain-lain antara lain terdiri dari utang kepada pihak ketiga penyedia barang *(vendor)* dan jasa untuk operasional digital Perusahaan dan entitas anaknya, serta untuk kegiatan *workshop* dan pengembangan karyawan.

Other payables consist of payable to third party suppliers (vendors) and service for the digital operations of the Company and its subsidiaries, and for workshops and employee development.

23. SURAT UTANG JANGKA PENDEK / *23. SHORT-TERM PROMISSORY NOTES*

31 Desember/*December 31, 2021*

	Tanggal Transaksi/ *Trade Date*	Jatuh Tempo/ *Maturity Date*	Surat Utang Jangka Pendek/ *Short term Promissory Notes*	
TRIM Notes X tahun 2021	21 Oktober/ *October 21*, 2021	19 Januari/ *January 19*, 2022	56.100.000	*TRIM Notes X year 2021*
TRIM Notes XI tahun 2021	26 November/ *November 26*, 2021	24 Februari/ *February 24*, 2022	61.300.000	*TRIM Notes XI year 2021*
TRIM Notes XII tahun 2021	28 Desember/ *December 28*, 2021	28 Maret/ *March 28*, 2022	75.000.000	*TRIM Notes XII year 2021*
Total			**192.400.000**	***Total***

31 Desember/*December 31, 2020*

	Tanggal Transaksi/ *Trade Date*	Jatuh Tempo/ *Maturity Date*	Surat Utang Jangka Pendek/ *Short term Promissory Notes*	
TRIM Notes X tahun 2020	23 Oktober/ *October 23*, 2020	21 Januari/ *January 21*, 2021	24.700.000	*TRIM Notes X year 2020*
TRIM Notes XI tahun 2020	27 November/ *November 27*, 2020	25 Februari/ *February 25*, 2021	29.200.000	*TRIM Notes XI year 2020*
TRIM Notes XII tahun 2020	23 Desember/ *December 23*, 2020	23 Maret/ *March 23*, 2021	32.100.000	*TRIM Notes XII year 2020*
Total			**86.000.000**	***Total***

Perusahaan menerbitkan surat utang jangka pendek dengan suku bunga pada tahun 2021 dan 2020 sebesar 9% - 9,50% per tahun yang dibayarkan pada saat pelunasan jatuh tempo.

The Company issued short-term promissory notes, with interest rate in 2021 and 2020 of 9% - 9.50% per annum, which will be paid on the repayment at maturity date.

23. SURAT UTANG JANGKA PENDEK (lanjutan) / *23. SHORT-TERM PROMISSORY NOTES (continued)*

Pada tanggal-tanggal 31 Desember 2021 dan 2020, surat utang jangka pendek tidak dijamin dengan suatu agunan.

As of December 31, 2021 and 2020, short-term promissory notes are not secured by any collateral.

24. BEBAN AKRUAL DAN PENDAPATAN DITANGGUHKAN / *24. ACCRUED EXPENSES AND UNEARNED REVENUE*

	31 Desember/ *December 31,* 2021	31 Desember/ *December 31,* 2020	
Bonus dan tunjangan lain-lain	42.972.516	23.024.306	*Bonuses and other allowances*
Iuran Otoritas Jasa Keuangan (OJK)	4.778.129	-	*Financial Service Authority (OJK) levy*
Komisi penjualan	2.673.464	3.090.738	*Sales commission*
Beban pemasaran	2.545.367	927.425	*Marketing expenses*
Beban informasi data	1.315.350	436.071	*Data information expenses*
Bunga dan provisi pinjaman bank	1.297.225	942.708	*Bank loan's interest and provision*
Provisi reverse repo ditangguhkan	1.190.247	1.403.058	*Unearned reverse repo provision*
Jasa profesional	880.680	1.731.287	*Professional fees*
Bunga atas surat utang jangka menengah	786.042	4.665.421	*Interest on medium term notes*
Lain-lain	1.793.897	1.430.297	*Others*
Total	**60.232.917**	**37.651.311**	***Total***

Termasuk lain-lain adalah beban yang muncul dari Dana Perlindungan Pemodal (SIPF), kegiatan operasional cabang, dan beban gaji pegawai *outsourcing*.

Others include are expenses which are incured from Securities Investor Protection Fund (SIPF), operational branch activities, and salary expense for outsource employee.

25. SURAT UTANG JANGKA MENENGAH / *25. MEDIUM TERM NOTES*

	31 Desember/ *December 31,* 2021	31 Desember/ *December 31,* 2020	
Nilai nominal MTN II Trimegah Tahap I	122.500.000	-	*Nominal value of MTN II Trimegah Phase I*
Nilai nominal MTN I Trimegah	-	250.000.000	*Nominal value of MTN I Trimegah*
Biaya transaksi yang belum diamortisasi	(487.024)	(67.878)	*Unamortized transaction costs*
Total	**122.012.976**	**249.932.122**	***Total***

Berdasarkan Perjanjian MTN Tahap I Nomor 71 tanggal 23 April 2018, yang dibuat oleh Notaris Ir. Nanette Cahyani Handari Adi Warsito S.H, Perusahaan menerbitkan Medium-Term Notes Tahap I sebesar Rp250.000.000.000 dengan jangka waktu 3 tahun sampai dengan 25 April 2021, dengan tingkat bunga 10,25% per tahun.

Based on a Deed of the Medium Term Notes Phase 1 Number 71 dated April 23, 2018 made by Notary Ir. Nanette Cahyani Handari Adi Warsito S.H, the Company issued Medium Term Notes Phase 1 amounting to Rp250,000,000,000 with a term of 3 years until April 25, 2021, interest rate of 10.25% annum.

Pada tanggal 26 April 2021, Perusahaan telah melunasi MTN tersebut. Terhitung sejak tanggal pelunasan tersebut, seluruh kewajiban Perusahaan yang timbul atas penerbitan MTN tersebut telah berakhir.

On April 26, 2021, the Company has fully repaid the MTN. Since the date of the repayment, all of the Company's liabilities arising from the issuance of the MTN have ended.

25. SURAT UTANG JANGKA MENENGAH (lanjutan)

Pada tanggal 9 Maret 2021, berdasarkan Perjanjian MTN II Tahap I Nomor 5 tanggal 5 Maret 2021, yang dibuat oleh Notaris Ir. Nanette Cahyani Handari Adi Warsito S.H, Perusahaan menerbitkan efek bersifat utang melalui Penawaran Umum Medium Term Notes II Trimegah Sekuritas Indonesia Tahap I Tahun 2021 senilai Rp122.500.000.000 (dalam Rupiah penuh), dengan jangka waktu 3 tahun sampai dengan 9 Maret 2024, dengan tingkat bunga 10,50% per tahun. Penerbitan efek tersebut rencananya merupakan bagian dari penerbitan efek bersifat utang tanpa Penawaran Umum yang dilakukan secara bertahap - MTN II Perseroan Tahun 2021 - dengan target dana yang akan dihimpun sebesar Rp250.000.000.000 (dalam Rupiah penuh).

Atas penerbitan MTN tersebut, Perusahaan menunjuk PT Bank Tabungan Negara (Persero) Tbk sebagai agen pemantau medium-term notes. Sedangkan yang bertindak sebagai agen pembayaran adalah PT Kustodian Sentral Efek Indonesia (KSEI).

Pembatasan berdasarkan perjanjian MTN mensyaratkan bahwa: Perusahaan untuk tidak akan melakukan antara lain: (a) pembagian dividen atau pembayaran lain saat Perusahaan dalam keadaan lalai melakukan pembayaran jumlah terutang MTN; (b) pemberian pinjaman atau kredit kepada pihak lain, kecuali pinjaman yang telah ada sebelum MTN diterbitkan, pinjaman yang dilakukan sehubungan dengan kegiatan usaha sehari-hari Perusahaan, pinjaman kepada pegawai termasuk anggota direksi dan komisaris untuk program kesejahteraan sesuai peraturan perusahaan koperasi karyawan Perusahaan, atau pinjaman dalam rangka Program Tanggungjawab Sosial Perusahaan (*CSR*); (c) merger, akuisisi, menjual asset, dan perubahan modal; (d) kegiatan usaha selain yang disebutkan pada anggaran dasar; (e) penerbitan obligasi baru atau instrumen utang lain yang sejenis yang memiliki kedudukan lebih tinggi dari kedudukan utang yang timbul berdasarkan MTN, kecuali utang bank yang digunakan untuk kegiatan usaha Perusahaan sehari-hari dan program Pemerintah Republik Indonesia; dan (f) mengadakan hak gadai lebih dari 50% harta kekayaan Perusahaan, kecuali atas jaminan yang telah dilakukan gadai sebelum MTN diterbitkan atau yang diberikan sehubungan dengan kegiatan operasional dan kewajiban menyediakan jaminan yang ditetapkan oleh otoritas pasar modal, antara lain fasilitas bank untuk perdagangan efek dan jaminan untuk transaksi operasional.

25. MEDIUM TERM NOTES (continued)

On March 9, 2021, based on Deed of the Medium Term Notes II Phase I Number 5 dated March 5, 2021 made by Notary Ir. Nanette Cahyani Handari Adi Warsito S.H, the Company issued debt securities through Private Placement Medium Term Notes II Trimegah Sekuritas Indonesia Stage I Year 2021 in the amount of Rp122,500,000,000 (in full Rupiah), with a term of 3 years until March 9, 2024, with interest rate of 10.50% annum. The securities issuance is planned to be part of the issuance of debt securities through private placement which will be carried out in stages - the Company's MTN II Year 2021 - with a target fund to be raised of Rp250,000,000,000 (in full Rupiah).

On the issuance of the MTN, the Company appointed PT Bank Tabungan Negara (Persero) Tbk as the monitoring agent of the issuance of medium-term notes, while acting as payment agent is PT Kustodian Sentral Efek Indonesia (KSEI).

The restrictions under the terms of the MTN agreements requires that: the Company is restricted among others; (a) distribution of dividends or other payments when the Company is in default of paying the MTN outstanding; (b) granting loans or credit to other parties, except loans that have existed before the issuance of MTN, loans made in connection with the daily business activities of the Company, loans to employees including members of the board of directors and commissioners for welfare programs in accordance with the regulations of the Company's employees cooperative, or loans in the framework of the Corporate Social Responsibility Program (CSR); (c) enter into a merger, acquisition, sale of assets and changes in paid-in capital; (d) business activities other than those stated in the articles of association; (e) issuance of new bonds or other similar debt instruments which have a higher position than the existing debt based on MTN, except for bank loans which are used for the Company's day-to-day business activities and programs of the Government of the Republic of Indonesia; and (f) to hold a pledge of more than 50% of the Company's assets, except for guarantees that have been pledged before the issuance of MTN or given in connection with operational activities and the obligation to provide guarantees determined by the capital market authority, including bank facilities for securities trading and guarantee for operational transactions.

25. SURAT UTANG JANGKA MENENGAH (lanjutan)

Pada tanggal-tanggal 31 Desember 2021 dan 2020, Perusahaan telah memenuhi persyaratan dan kondisi dari MTN tersebut.

Pada tanggal-tanggal 31 Desember 2021 dan 2020, surat utang jangka menengah tidak dijamin dengan suatu agunan.

25. MEDIUM TERM NOTES (continued)

As of December 31, 2021 and 2020, the Company met such terms and conditions requirements.

As of December 31, 2021 and 2020, medium term notes are not secured by any collateral.

26. LIABILITAS ATAS IMBALAN KERJA

Pensiun iuran pasti

Perusahaan dan entitas anaknya menyelenggarakan program pensiun iuran pasti untuk seluruh pegawai tetapnya yang dikelola oleh Dana Pensiun Lembaga Keuangan (DPLK) PT AIA Financial. Nilai kontribusi Perusahaan dan entitas anaknya untuk dana pensiun adalah sebesar 3% dari gaji pokok pegawai yang disajikan sebagai bagian dari "beban gaji dan tunjangan karyawan" dalam laporan laba rugi dan penghasilan komprehensif lain konsolidasian. Nilai kontribusi Perusahaan dan entitas anaknya adalah sebesar Rp2.114.730 dan Rp2.077.932 masing-masing untuk tahun yang berakhir pada tanggal-tanggal 31 Desember 2021 dan 2020.

Imbalan Pasca Kerja dan Imbalan Jangka Panjang Lainnya

Selain di atas, Perusahaan dan entitas anaknya juga menyelenggarakan program imbalan pasca kerja dan imbalan jangka panjang lainnya untuk seluruh pegawai tetapnya sebagai berikut:

Liabilitas yang diakui dalam laporan posisi keuangan konsolidasian tanggal-tanggal 31 Desember 2021 dan 2020:

26. EMPLOYEE BENEFITS LIABILITIES

Defined contribution plan

The Company and its subsidiaries implement a defined contribution plan covering all of their permanent employees, which is managed by Pension Fund Financial Institution (DPLK) of PT AIA Financial. The Company and its subsidiaries' contribution to the pension plan retirement fund is 3% of the employees' basic salaries and is presented as part of "employee salaries and benefits" in the consolidated statement of profit or loss and other comprehensive income. The Company and its subsidiaries' contributions amounted to Rp2,114,730 and Rp2,077,932 for the years ended December 31, 2021 and 2020, respectively.

Post Employment Benefit and Other Long Term Employee Benefit

Aside from the above, the Company and its subsidiaries also implement post-employment benefit and other long-term employee benefits covering all of their permanent employees, as follows:

Liability recognized in the consolidated statement of financial position as of December 31, 2021 and 2020, is as follows:

	31 Desember/ *December 31,* 2021	**31 Desember/ *December 31,* 2020**	
Liabilitas imbalan pasca kerja			*Post employment benefits liabilities*
Perusahaan	21.595.292	29.426.849	*The Company*
Entitas anaknya	8.514.783	11.788.606	*Subsidiary*
	30.110.075	41.215.455	
Liabilitas imbalan kerja jangka panjang lainnya			*Liabilities other long-term employee benefit*
Perusahaan	4.897.146	5.075.492	*The Company*
Entitas anaknya	1.866.336	1.956.433	*Subsidiary*
	6.763.482	7.031.925	
Total	**36.873.557**	**48.247.380**	***Total***

26. LIABILITAS ATAS IMBALAN KERJA (lanjutan) / *26. EMPLOYEE BENEFITS LIABILITIES (continued)*

Imbalan Pasca Kerja dan Imbalan Jangka Panjang Lainnya (lanjutan) / ***Post Employment Benefit and Other Long Term Employee Benefit (continued)***

Beban yang diakui dalam laporan laba rugi dan penghasilan komprehensif lain konsolidasian pada tahun yang berakhir pada tanggal-tanggal 31 Desember 2021 dan 2020: / *Expenses recognized in the consolidated statement of profit or loss and other comprehensive income for the years ended December 31, 2021 and 2020, are as follows:*

	31 Desember/ *December 31,* 2021	**31 Desember/ *December 31,* 2020**	
Beban imbalan pasca kerja			*Post employment benefit expense*
Perusahaan	(2.892.078)	5.308.328	*The Company*
Entitas anaknya	(511.754)	2.519.224	*Subsidiary*
	(3.403.832)	7.827.552	
Beban imbalan kerja jangka panjang lainnya			*Other long-term employee benefit expense*
Perusahaan	511.017	903.646	*The Company*
Entitas anaknya	107.740	563.343	*Subsidiary*
	618.757	1.466.989	
Total	**(2.785.075)**	**9.294.541**	***Total***

Perhitungan imbalan kerja pada tanggal-tanggal 31 Desember 2021 dan 2020 dilakukan oleh aktuaris independen, Kantor Konsultan Aktuaria Yusi dan Rekan (dahulu PT Sentra Jasa Aktuaria) dan PT Sentra Jasa Aktuaria dalam laporannya masing-masing tertanggal 06 April 2022 dan 23 April 2021 dengan Metode *Projected Unit Credit* serta mempertimbangkan asumsi-asumsi sebagai berikut: / *The computation of employee benefits as of December 31, 2021 and 2020, were prepared by independent actuary, Kantor Konsultan Aktuaria Yusi dan Rekan (formerly PT Sentra Jasa Aktuaria) dan PT Sentra Jasa Aktuaria, in its report dated April 06, 2022 and April 23, 2021, respectively, by using the Projected Unit Credit Method with the following assumptions:*

	31 Desember/ *December 31,* 2021	**31 Desember/ *December 31,* 2020**	
Perusahaan			***The Company***
Tingkat diskonto	3,40% - 7,55%	3,64% - 7,83%	*Discount rate*
Tingkat kenaikan gaji per tahun	6%	6%	*Annual salary increment rate*
Tingkat kematian	*Mortality table of Indonesia* (TMI'19)	*Mortality table of Indonesia* (TMI'19)	*Mortality rate*
Tingkat cacat	10% *of Mortality Rate*	10% *of Mortality Rate*	*Disability rate*
Usia pensiun	55 tahun/*years*	55 tahun/*years*	*Retirement age*
Ekspektasi sisa masa kerja rata-rata	12,92 tahun/*years*	12,71 tahun/*years*	*Average future service expected*
Entitas anaknya			***Subsidiary***
Tingkat diskonto	3,40% - 7,55%	3,64% - 7,83%	*Discount rate*
Tingkat kenaikan gaji	8%	8%	*Salary increment rate*
Tingkat kematian	*Mortality table of Indonesia* (TMI'19)	*Mortality table of Indonesia* (TMI'19)	*Mortality rate*
Tingkat cacat	10% *of Mortality Rate*	10% *of Mortality Rate*	*Disabilty rate*
Usia pensiun	55 tahun/*years*	55 tahun/*years*	*Retirement age*
Ekspektasi sisa masa kerja rata-rata karyawan	14,76 tahun/*years*	14,52 tahun/*years*	*Average remaining working lives*

26. LIABILITAS ATAS IMBALAN KERJA (lanjutan)

Imbalan Pasca Kerja dan Imbalan Jangka Panjang Lainnya (lanjutan)

(i) Perusahaan

Liabilitas imbalan pasca kerja dan imbalan kerja jangka panjang lainnya yang diakui di laporan posisi keuangan konsolidasian adalah sebagai berikut:

26. EMPLOYEE BENEFITS LIABILITIES (continued)

Post Employment Benefit and Other Long Term Employee Benefit (continued)

(i) The Company

Other long term benefit plan recognized in the consolidated statement of financial position are as follows:

	Tahun yang berakhir pada tanggal 31 Desember/ *Year Ended December 31, 2021*			
	Imbalan pasca kerja/ *Post employment benefits*	**Imbalan kerja jangka panjang lainnya/ *Other long-term employee benefits***	**Total**	
Saldo awal	29.426.849	5.075.492	34.502.341	*Beginning balance*
Beban tahun berjalan	(2.892.078)	511.017	(2.381.061)	*Current year expense*
Nilai yang diakui dalam dalam pendapatan komprehensif lain	(3.142.907)	-	(3.142.907)	*Amount recognized in other comprehensive income*
Pembayaran manfaat	(1.796.572)	(689.363)	(2.485.935)	*Benefits payments*
Saldo liabilitas imbalan kerja	**21.595.292**	**4.897.146**	**26.492.438**	***Balance of employee benefit liabilities***

	Tahun yang berakhir pada tanggal 31 Desember/ *Year Ended December 31, 2020*			
	Imbalan pasca kerja/ *Post employment benefits*	**Imbalan kerja jangka panjang lainnya/ *Other long-term employee benefits***	**Total**	
Saldo awal	21.975.664	4.618.021	26.593.685	*Beginning balance*
Beban tahun berjalan	5.308.328	903.646	6.211.974	*Current year expense*
Nilai yang diakui dalam dalam pendapatan komprehensif lain	3.584.211	-	3.584.211	*Amount recognized in other comprehensive income*
Pembayaran manfaat	(1.441.354)	(446.175)	(1.887.529)	*Benefits payments*
Saldo liabilitas imbalan kerja	**29.426.849**	**5.075.492**	**34.502.341**	***Balance of employee benefit liabilities***

26. LIABILITAS ATAS IMBALAN KERJA (lanjutan)

26. EMPLOYEE BENEFITS LIABILITIES (continued)

Imbalan Pasca Kerja dan Imbalan Jangka Panjang Lainnya (lanjutan)

Post Employment Benefit and Other Long Term Employee Benefit (continued)

(ii) Perusahaan (lanjutan)

(ii) The Company (continued)

Perubahan nilai kini liabilitas imbalan kerja adalah sebagai berikut:

The movements for the present value of employee benefit obligation are as follows:

	Tahun yang berakhir pada tanggal 31 Desember/ *Year Ended December 31, 2021*			
	Imbalan pasca kerja/ *Post employment benefits*	**Imbalan kerja jangka panjang lainnya/ *Other long-term employee benefits***	**Total**	
Saldo awal nilai kini liabilitas imbalan kerja	29.426.849	5.075.492	34.502.341	*Beginning balance of the present value of employee benefit obligation*
Biaya jasa kini	2.710.232	781.379	3.491.611	*Current service cost*
Beban bunga	1.808.181	266.775	2.074.956	*Interest cost*
Biaya jasa lalu	(7.410.491)	(60.919)	(7.471.410)	*Past service cost*
Pembayaran manfaat	(1.796.572)	(689.363)	(2.485.935)	*Benefits payments*
Pengukuran kembali:				*Remeasurement:*
Kerugian aktuarial dari perubahan asumsi keuangan	(602.669)	(50.318)	(652.987)	*Actuarial loss from changes in financial assumption*
Keuntungan aktuarial dari penyesuaian sebelumnya	(2.540.238)	(425.900)	(2.966.138)	*Actuarial gain from experience adjustments*
Saldo akhir nilai kini liabilitas imbalan kerja	**21.595.292**	**4.897.146**	**26.492.438**	***Ending balance of the present value of employee benefit obligation***

	Tahun yang berakhir pada tanggal 31 Desember/ *Year Ended December 31, 2020*			
	Imbalan pasca kerja/ *Post employment benefits*	**Imbalan kerja jangka panjang lainnya/ *Other long-term employee benefits***	**Total**	
Saldo awal nilai kini liabilitas imbalan kerja	21.975.664	4.618.021	26.593.685	*Beginning balance of the present value of employee benefit obligation*
Biaya jasa kini	3.806.332	853.504	4.659.836	*Current service cost*
Beban bunga	1.501.996	413.553	1.915.549	*Interest cost*
Pembayaran manfaat	(1.441.354)	(446.175)	(1.887.529)	*Benefits payments*
Pengukuran kembali:				*Remeasurement:*
Kerugian aktuarial dari perubahan asumsi keuangan	2.431.678	200.877	2.632.555	*Actuarial loss from changes in financial assumption*
Keuntungan aktuarial dari perubahan asumsi demografi	(23.133)	(12.154)	(35.287)	*Actuarial gain from changes in demographic assumption*
Keuntungan aktuarial dari penyesuaian sebelumnya	1.175.666	(552.134)	623.532	*Actuarial gain from experience adjustments*
Saldo akhir nilai kini liabilitas imbalan kerja	**29.426.849**	**5.075.492**	**34.502.341**	***Ending balance of the present value of employee benefit obligation***

26. LIABILITAS ATAS IMBALAN KERJA (lanjutan)

Imbalan Pasca Kerja dan Imbalan Jangka Panjang Lainnya (lanjutan)

(i) Perusahaan (lanjutan)

Beban imbalan kerja

Beban imbalan kerja jangka panjang yang diakui di laporan laba rugi komprehensif Perusahaan adalah sebagai berikut:

26. EMPLOYEE BENEFITS LIABILITIES (continued)

Post Employment Benefit and Other Long Term Employee Benefit (continued)

(i) The Company (continued)

Employee benefit expense

Long-term employee benefits expense recognized in the Company's statement of comprehensive income are as follows:

	Tahun yang berakhir pada tanggal 31 Desember/ *Year Ended December 31, 2021*			
	Imbalan pasca kerja/ *Post employment benefits*	**Imbalan kerja jangka panjang lainnya/ *Other long-term employee benefits***	**Total**	
Biaya jasa kini	2.710.232	781.379	3.491.611	*Current service cost*
Biaya jasa lalu	(7.410.491)	(60.919)	(7.471.410)	*Past service cost*
Biaya bunga	1.808.181	266.775	2.074.956	*Interest cost*
Pengukuran kembali atas imbalan jangka panjang lainnya	-	(476.218)	(476.218)	*Remeasurement of other long term employee benefits*
	(2.892.078)	**511.017**	**(2.381.061)**	

	Tahun yang berakhir pada tanggal 31 Desember/ *Year Ended December 31, 2021*			
	Imbalan pasca kerja/ *Post employment benefits*	**Imbalan kerja jangka panjang lainnya/ *Other long-term employee benefits***	**Total**	
Biaya jasa kini	3.806.332	853.504	4.659.836	*Current service cost*
Biaya bunga	1.501.996	413.553	1.915.549	*Interest cost*
Pengukuran kembali atas imbalan jangka panjang lainnya	-	(363.411)	(363.411)	*Remeasurement of other long term employee employee benefits*
	5.308.328	**903.646**	**6.211.974**	

Kategori utama dari aset program sebagai persentase dari nilai wajar total aset program adalah sebagai berikut (tidak diaudit):

The major categories of plan assets as a percentage of the fair value of the total plan asset as follows (unaudited):

	31 Desember/ *December 31,* 2021		**31 Desember/ *December 31,* 2020**		
	Alokasi/ *Allocation*	**Pengembalian/ *Return***	**Alokasi/ *Allocation***	**Pengembalian/ *Return***	
Dana saham	70%	2,48%	70%	-16,25%	*Stock funding*
Dana tetap	20%	2,74%	20%	0,82%	*Fixed income funding*
Dana pasar uang	10%	2,19%	10%	2,38%	*Money market funding*
Total	**100%**		**100%**		***Total***

26. LIABILITAS ATAS IMBALAN KERJA (lanjutan)

Imbalan Pasca Kerja dan Imbalan Jangka Panjang Lainnya (lanjutan)

(i) Perusahaan (lanjutan)

Aset program digunakan sebagai pengurang dalam perhitungan imbalan kerja perusahaan untuk karyawan yang mendapatkan imbalan atas pemutusan hubungan kerja berupa pensiun normal dan pensiun dini. Nilai aset program yang telah diperhitungan sebagai pengurang dalam imbalan kerja ini adalah sebesar Rp13.292.875 dan Rp13.217.558 untuk tanggal 31 Desember 2021 dan 2020.

(ii) Entitas anaknya

Mutasi atas liabilitas imbalan kerja adalah sebagai berikut:

26. EMPLOYEE BENEFITS LIABILITIES (continued)

Post Employment Benefit and Other Long Term Employee Benefit (continued)

(i) The Company (continued)

Plan assets are used as a deduction in the calculation of employee benefit liabilities for employees who are received benefit because of termination which caused by normal pension and early retirement. Plan assets which calculation as deduction in employee benefit liabilities is amounting to Rp13,292,875 and Rp13,217,558 as of December 31, 2021 and 2020, respectively.

(ii) Its subsidiaries

Movement of employee benefits liabilities are as follows:

	Tahun yang berakhir pada tanggal 31 Desember/ *Year ended December 31, 2021*			
	Imbalan pasca kerja/ *Post employment benefits*	**Imbalan kerja jangka panjang lainnya/ *Other long-term employee benefits***	**Total**	
Saldo awal	11.788.606	1.956.433	13.745.039	*Beginning balance*
Beban tahun berjalan	(511.754)	107.740	(404.014)	*Current year expenses*
Nilai yang diakui dalam dalam pendapatan komprehensif lain	(1.375.342)	-	(1.375.342)	*Amount recognized in other comprehensive income*
Pembayaran manfaat	(1.386.727)	(197.837)	(1.584.564)	*Benefits payments*
Saldo liabilitas imbalan kerja	**8.514.783**	**1.866.336**	**10.381.119**	***Balance of employee benefit liabilities***

	Tahun yang berakhir pada tanggal 31 Desember/ *Year ended December 31, 2020*			
	Imbalan pasca kerja/ *Post employment benefits*	**Imbalan kerja jangka panjang lainnya/ *Other long-term employee benefits***	**Total**	
Saldo awal	8.640.429	1.664.728	10.305.157	*Beginning balance*
Beban tahun berjalan	2.519.224	563.343	3.082.567	*Current year expenses*
Nilai yang diakui dalam dalam pendapatan komprehensif lain	692.670	-	692.670	*Amount recognized in other comprehensive income*
Pembayaran manfaat	(63.717)	(271.638)	(335.355)	*Benefits payments*
Saldo liabilitas imbalan kerja	**11.788.606**	**1.956.433**	**13.745.039**	***Balance of employee benefit liabilities***

26. LIABILITAS IMBALAN KERJA (lanjutan)

Imbalan Pasca Kerja dan Imbalan Jangka Panjang Lainnya (lanjutan)

(ii) Entitas anaknya (lanjutan)

Mutasi atas nilai kini liabilitas imbalan kerja adalah sebagai berikut:

26. EMPLOYEE BENEFITS LIABILITIES (continued)

Post Employment Benefit and Other Long Term Employee Benefit (continued)

(ii) Its subsidiaries (continued)

Movement of the present value of employee benefits obligations are as follows:

	Tahun yang berakhir pada tanggal 31 Desember/ *Year ended December 31, 2021*			
	Imbalan pasca kerja/ *Post employment benefits*	**Imbalan kerja jangka panjang lainnya/ *Other long-term employee benefits***	**Total**	
Saldo awal nilai kini liabilitas imbalan kerja	11.788.606	1.956.433	13.745.039	*Beginning balance of the present value of employee benefit obligation*
Biaya jasa kini	1.236.908	292.038	1.528.946	*Current service cost*
Beban bunga	751.855	107.698	859.553	*Interest cost*
Biaya jasa lalu	(2.500.517)	(21.017)	(2.521.534)	*Current service cost*
Pembayaran manfaat	(1.386.727)	(197.837)	(1.584.564)	*Benefits payments*
Pengukuran kembali:				*Remeasurement:*
Keuntungan aktuarial dari perubahan asumsi keuangan	(210.517)	(27.517)	(238.034)	*Actuarial gain from changes in financial assumption*
Keuntungan aktuarial dari penyesuaian sebelumnya	(1.164.825)	(243.462)	(1.408.287)	*Actuarial gain from experience adjustments*
Saldo akhir nilai kini liabilitas imbalan kerja	**8.514.783**	**1.866.336**	**10.381.119**	***Ending balance of the present value of employee benefit obligation***

	Tahun yang berakhir pada tanggal 31 Desember/ *Year ended December 31, 2020*			
	Imbalan pasca kerja/ *Post employment benefits*	**Imbalan kerja jangka panjang lainnya/ *Other long-term employee benefits***	**Total**	
Saldo awal nilai kini liabilitas imbalan kerja	8.640.429	1.664.728	10.305.157	*Beginning balance of the present value of employee benefit obligation*
Biaya jasa kini	1.924.542	354.096	2.278.638	*Current service cost*
Beban bunga	594.682	161.998	756.680	*Interest cost*
Pembayaran manfaat	(63.717)	(271.638)	(335.355)	*Benefits payments*
Pengukuran kembali:				*Remeasurement:*
Keuntungan aktuarial dari perubahan asumsi keuangan	974.977	89.235	1.064.212	*Actuarial gain from changes in financial assumption*
Kerugian aktuarial dari perubahan asumsi demografi	(1.550)	(3.834)	(5.384)	*Actuarial loss from changes in demographic assumption*
Keuntungan aktuarial dari penyesuaian sebelumnya	(280.757)	(38.152)	(318.909)	*Actuarial gain from experience adjustments*
Saldo akhir nilai kini liabilitas imbalan kerja	**11.788.606**	**1.956.433**	**13.745.039**	***Ending balance of the present value of employee benefit obligation***

26. LIABILITAS IMBALAN KERJA (lanjutan)

Imbalan Pasca Kerja dan Imbalan Jangka Panjang Lainnya (lanjutan)

(ii) Entitas anaknya (lanjutan)

Beban imbalan kerja

26. EMPLOYEE BENEFITS LIABILITIES (continued)

Post Employment Benefit and Other Long Term Employee Benefit (continued)

(ii) Its subsidiary (continued)

Employee benefit expense

	Tahun yang berakhir pada tanggal 31 Desember/ *Year ended December 31,* 2021			
	Imbalan pasca kerja/ *Post employment benefits*	**Imbalan kerja jangka panjang lainnya/ *Other long-term employee benefits***	**Total**	
Biaya jasa kini	1.236.908	292.038	1.528.946	*Current service cost*
Biaya jasa lalu	(2.500.517)	(21.017)	(2.521.534)	*Past service cost*
Biaya bunga	751.855	107.698	859.553	*Interest cost*
Pengukuran kembali atas imbalan jangka panjang lainnya	-	(270.979)	(270.979)	*Remeasurement of other long term employee benefits*
Total	**(511.754)**	**107.740**	**(404.014)**	***Total***

	Tahun yang berakhir pada tanggal 31 Desember/ *Year ended December 31,* 2020			
	Imbalan pasca kerja/ *Post employment benefits*	**Imbalan kerja jangka panjang lainnya/ *Other long-term employee benefits***	**Total**	
Biaya jasa kini	1.924.542	354.096	2.278.638	*Current service cost*
Biaya bunga	594.682	161.998	756.680	*Interest cost*
Pengukuran kembali atas imbalan jangka panjang lainnya	-	47.249	47.249	*Remeasurement of other long term employee benefits*
Total	**2.519.224**	**563.343**	**3.082.567**	***Total***

Beban imbalan kerja dicatat sebagai beban tenaga kerja (Catatan 37).

Employee benefits expense is recorded as personnel expenses (Note 37).

Kategori utama dari aset program Perusahaan sebagai persentase dari nilai wajar total aset program adalah sebagai berikut (tidak diaudit):

The major categories of plan assets of the Company's as a percentage of the fair value of the total plan asset as follows (unaudited):

	31 Desember/ *December 31,* 2021		31 Desember/ *December 31,* 2020		
	Alokasi/ *Allocation*	**Pengembalian/ *Return***	**Alokasi/ *Allocation***	**Pengembalian/ *Return***	
Dana saham	70%	2,48%	70%	-16,25%	*Stock funding*
Dana tetap	20%	3,74%	20%	0,82%	*Fixed income funding*
Dana pasar uang	10%	2,19%	10%	2,38%	*Money market funding*
Total	**100%**		**100%**		***Total***

26. LIABILITAS IMBALAN KERJA (lanjutan)

Imbalan Pasca Kerja dan Imbalan Jangka Panjang Lainnya (lanjutan)

(ii) Entitas anaknya (lanjutan)

Beban imbalan kerja (lanjutan)

Aset program digunakan sebagai pengurang dalam perhitungan imbalan kerja perusahaan untuk karyawan yang mendapatkan imbalan atas pemutusan hubungan kerja berupa pensiun normal dan pensiun dini. Nilai aset program yang telah diperhitungan sebagai pengurang dalam imbalan kerja ini adalah sebesar Rp2.216.653 dan Rp2.366.182 untuk tanggal 31 Desember 2021 dan 2020.

Analisa tingkat sensitivitas untuk risiko tingkat diskonto:

Tabel berikut menunjukan analisa sensitivitas atas nilai kini liabilitas imbalan kerja konsolidasian dengan asumsi perubahan atas tingkat diskonto (tidak diaudit):

31 Desember/ *December 31,* 2021 Tidak diaudit/*Unaudited*		31 Desember/ *December 31,* 2020 Tidak diaudit/*Unaudited*	
Perubahan persentase/ *Percentage change*	**Pengaruh Terhadap nilai kini/ *Impact to present value of employee benefit obligation***	**Perubahan persentase/ *Percentage change***	**Pengaruh terhadap nilai kini/ *Impact to present value of employee benefit obligation***
3.746.117	-1%	-1%	5.152.244
(3.236.758)	+1%	+1%	(4.495.729)

Tabel berikut menunjukan analisa sensitivitas atas nilai kini liabilitas imbalan kerja konsolidasian dan biaya jasa kini konsolidasian dengan asumsi perubahan atas biaya gaji (tidak diaudit):

31 Desember/ *December 31,* 2021 Tidak diaudit/*Unaudited*		31 Desember/ *December 31,* 2020 Tidak diaudit/*Unaudited*	
Perubahan persentase/ *Percentage change*	**Pengaruh Terhadap nilai kini/ *Impact to present value of employee benefit obligation***	**Perubahan persentase/ *Percentage change***	**Pengaruh terhadap nilai kini/ *Impact to present value of employee benefit obligation***
(3.480.494)	-1%	-1%	(4.519.538)
3.925.341	+1%	+1%	5.086.797

26. EMPLOYEE BENEFITS LIABILITIES (continued)

Post Employment Benefit and Other Long Term Employee Benefit (continued)

(ii) Its subsidiary (continued)

Employee benefit expense (continued)

Plan assets are used as a deduction in the calculation of employee benefit liabilities for employees who are received benefit because of termination which caused by normal pension and early retirement. Plan assets which calculation as deduction in employee benefit liabilities is amounting to Rp2,216,653 and Rp2,366,182 as of December 31, 2021 and 2020, respectively.

Sensitivity analysis on changes in discount rates:

The tables below shows the sensitivity analysis of the present value of consolidated employee benefit liabilities in the assumed changes in the discount rate (unaudited):

The tables below shows the sensitivity analysis of the present value of consolidated employee benefit liabilities and current service cost in the salary expenses (unaudited):

26. LIABILITAS IMBALAN KERJA (lanjutan)

Imbalan Pasca Kerja dan Imbalan Jangka Panjang Lainnya (lanjutan)

Analisa tingkat sensitivitas untuk risiko tingkat diskonto (lanjutan):

Analisis jatuh tempo yang diharapkan dari manfaat pensiun dan imbalan kerja jangka panjang lainnya yang tidak terdiskonto adalah sebagai berikut (tidak diaudit):

26. EMPLOYEE BENEFITS LIABILITIES (continued)

Post Employment Benefit and Other Long Term Employee Benefit (continued)

Sensitivity analysis on changes in discount rates (continued):

Expected maturity analysis of undiscounted pension and and other long-term employee benefit is as follows (unaudited):

	31 Desember 2021/*December 31*, 2021					
	Selama 12 bulan kedepan/ *Within next 12 months*	**Selama 1 - 2 tahun/ *Within 1 – 2 years***	**Selama 2 - 5 tahun/ *Within 2 - 5 years***	**Selama 5 - 10 tahun/ *Within 5 - 10 years***	**Diatas 10 tahun/ *Beyond 10 years***	
Perusahaan	1.660.485	1.824.028	9.631.579	23.294.663	144.163.508	*The Company*
Entitas anaknya	312.020	1.335.235	2.964.118	6.592.932	75.750.885	*Subsidiary*
Total	**1.972.505**	**3.159.263**	**12.595.697**	**29.887.595**	**219.914.393**	***Total***

	31 Desember 2020/*December 31*, 2020					
	Selama 12 bulan kedepan/ *Within next 12 months*	**Selama 1 - 2 tahun/ *Within 1 – 2 years***	**Selama 2 - 5 tahun/ *Within 2 - 5 years***	**Selama 5 - 10 tahun/ *Within 5 - 10 years***	**Diatas 10 tahun/ *Beyond 10 years***	
Perusahaan	1.799.643	2.101.575	15.351.128	28.376.932	164.157.433	*The Company*
Entitas anaknya	374.564	373.758	5.426.102	8.406.808	104.474.459	*Subsidiary*
Total	**2.174.207**	**2.475.333**	**20.777.230**	**36.783.740**	**268.631.892**	***Total***

27. MODAL SAHAM

27. SHARE CAPITAL

	31 Desember 2021/*December 31, 2021*			
Nama pemegang saham	**Nilai saham/ *Number of shares***	**Persentase kepemilikan/ *Percentage of ownership***	**Nilai modal ditempatkan dan disetor/ *Subscribed and paid-up capital stock***	***Name of stockholders***
Advance Wealth Finance, Ltd	3.500.000.000	49,23%	175.000.000	*Advance Wealth Finance, Ltd*
PT Union Sampoerna	660.000.000	9,28%	33.000.000	*Union Sampoerna, PT*
Stephanus Turangan (Direktur Utama)	28.174.700	0,40%	1.408.735	*Stephanus Turangan (President Director)*
David Agus (Direktur)	17.800.000	0,25%	890.000	*David Agus (Director)*
Syafriandi Armand Saleh (Direktur)	16.800.000	0,24%	840.000	*Syafriandi Armand Saleh (Director)*
Masyarakat (masing-masing di bawah 5% dari total)	2.886.525.300	40.60%	144.326.265	*Public (each below 5% of total)*
Total	**7.109.300.000**	**100.00%**	**355.465.000**	***Total***

27. MODAL SAHAM (lanjutan) / *27. SHARE CAPITAL (continued)*

Nama pemegang saham	31 Desember 2021/*December 31, 2020* — Nilai saham/ *Number of shares*	Persentase kepemilikan/ *Percentage of ownership*	Nilai modal ditempatkan dan disetor/ *Subscribed and paid-up capital stock*	*Name of stockholders*
Advance Wealth Finance, Ltd	3.500.000.000	49,23%	175.000.000	*Advance Wealth Finance, Ltd*
PT Union Sampoerna	700.000.000	9,85%	35.000.000	*Union Sampoerna, PT*
Stephanus Turangan (Direktur Utama)	21.824.500	0,31%	1.091.225	*Stephanus Turangan (President Director)*
David Agus (Direktur)	17.800.000	0,25%	890.000	*David Agus (Director)*
Syafriandi Armand Saleh (Direktur)	16.800.000	0,24%	840.000	*Syafriandi Armand Saleh (Director)*
Masyarakat (masing-masing di bawah 5% dari total)	2.852.875.500	40,12%	142.643.775	*Public (each below 5% of total)*
Total	**7.109.300.000**	**100.00%**	**355.465.000**	***Total***

Berdasarkan akta No. 51 tanggal 20 Mei 2013, Notaris Fathiah Helmi, S.H., modal ditempatkan dan disetor penuh Perusahaan meningkat menjadi 7.109.300.000 saham. Peningkatan tersebut berasal dari Penawaran Umum Terbatas I (PUT I) sebanyak 3.454.300.000 lembar saham.

Based on notarial deed No. 51 dated May 20, 2013 of Notary Fathiah Helmi, S.H., the issued and fully paid capital of the Company increased to 7,109,300,000 shares. The increase came from the Limited Right Issue I (PUT I) of 3,454,300,000 shares.

28. TAMBAHAN MODAL DISETOR / *28. ADDITIONAL PAID-IN CAPITAL*

Akun ini merupakan tambahan modal disetor yang berasal dari:

This account represents additional paid-in capital from:

	31 Desember/ *December 31,* 2021	31 Desember/ *December 31,* 2020	
Penawaran umum terbatas I ("PUT I") 3.454.300.000 saham dengan harga Rp80 untuk nilai nominal Rp50 per saham	103.629.000	103.629.000	*Limited Public Offering I ("PUT I") of 3,454,300,000 shares with a price of Rp80 per share and par value of Rp50 per share*
Penawaran umum perdana 50.000.000 saham dengan harga Rp2.000 untuk nilai nominal Rp500 per saham	75.000.000	75.000.000	*Initial public offering of 50,000,000 shares with a price of Rp2,000 per share and par value of Rp500 per share*
Opsi saham kadaluarsa dan tidak dilaksanakan	8.998.973	8.998.973	*Unexercised and expired stock option*
Pembagian saham bonus (Rasio 10 : 7)	(70.000.000)	(70.000.000)	*Distribution of bonus shares (ratio 10 : 7)*
Biaya emisi saham	(5.602.319)	(5.602.319)	*Share issuance costs*
Penjualan saham diperoleh kembali 200.700.000 saham dengan harga Rp67 untuk nilai nominal Rp80 per saham	(2.609.100)	(2.609.100)	*Sale of treasury shares of 200,700,000 shares with a price of Rp67 per share and nominal value of Rp80 per share*
Pembelian saham diperoleh kembali 264.000.000 saham dengan harga rata-rata Rp70,69 per saham	2.457.898	2.457.898	*Buy back of treasury stock of 264,000,000 shares with average price of Rp70.69 per share*
Pelaksanaan opsi saham	11.954.382	11.954.382	*Excercised of stock option*
Total	**123.828.834**	**123.828.834**	***Total***

29. CADANGAN UMUM

Berdasarkan Undang-undang Perseroan Terbatas No. 40 Tahun 2007, Perusahaan wajib menyisihkan nilai tertentu dari laba setiap tahun buku untuk cadangan apabila saldo laba positif sampai cadangan tersebut mencapai paling sedikit 20% dari nilai modal yang ditempatkan dan disetor.

Perusahaan dan entitas anaknya telah mempunyai cadangan umum sebesar Rp6.275.000 atau 1,77% dari nilai modal ditempatkan dan disetor. Cadangan tersebut ditetapkan dalam Rapat Umum Pemegang Saham Perusahaan tanggal 25 Juni 2019, 6 Juni 2018, 8 Juni 2017, 20 Juni 2016, 27 Mei 2015, 27 Juni 2012, 23 Juni 2011, 18 Juni 2010, 25 Juni 2009, 24 Juni 2008, dan 28 Juni 2007; serta dalam Keputusan Sirkular Pemegang Saham entitas anak tanggal 10 Mei 2019, 8 Juni 2018, dan 13 Juni 2017.

Berdasarkan Berita Acara Rapat Umum Pemegang Saham yang diaktakan oleh Notaris Jose Dima Satria, SH No. 26 tanggal 8 Juli 2021, Perusahaan telah memperoleh persetujuan untuk menggunakan saldo laba sebagai penambah cadangan umum sebesar Rp1.000.000.

Berdasarkan Berita Acara Rapat Umum Pemegang Saham yang diaktakan oleh Notaris Fessy Farizqoh Alwi, SH., No. 6 tanggal 26 Agustus 2020, Perusahaan telah memperoleh persetujuan untuk menggunakan saldo laba sebagai penambah cadangan umum sebesar Rp1.000.000.

Berdasarkan Keputusan Sirkular Pemegang Saham tanggal 26 Juli 2021 dan 27 Agustus 2020, Entitas anak telah memperoleh persetujuan untuk menggunakan sebagian saldo laba sebagai cadangan umum masing-masing sebesar Rp100.000 dan Rp100.000.

Manajemen bermaksud untuk meningkatkan cadangan tersebut secara bertahap di masa datang.

29. GENERAL RESERVES

Based on Limited Liability Company Law No. 40 Year 2007, the Company shall appropriate certain amount of its profit in each year for general reserve if there are available retained earnings, until the general reserve reached at least 20% of issued and paid-up capital.

The Company and its subsidiaries have made general reserve amounting to Rp6,275,000 or 1.77%, of its issued and paid-up capital. Such general reserve was approved in the Annual Stockholders' Meeting dated June 25, 2019, June 6, 2018, June 8, 2017, June 20, 2016, May 27, 2015, June 27, 2012, June 23, 2011, June 18, 2010, June 25, 2009, June 24, 2008, and June 28, 2007; and in Subsidiary's Shareholders Circulation Decision dated May 10, 2019, June 8, 2018, and June 13, 2017.

Based on the Extraordinary Shareholders' General Meeting as notarized by Notary Jose Dima Satria, SH under Notarial Deeds No. 26 dated July 8, 2021, the Company already obtained approval to use the retained earnings as an addition of general reserve amounting to Rp1,000,000.

Based on the Extraordinary Shareholders' General Meeting as notarized by Notary Fessy Farizqoh Alwi, SH., under Notarial Deeds No. 6 dated August 26, 2020, the Company already obtained approval to use the retained earnings as an addition of general reserve amounting to Rp1,000,000.

Based on Shareholders Circulation Decision dated July 26, 2021 and August 27 2020, the subsidiary already obtained approval to use part of their retained earnings as general reserve amounting to Rp100,000 and Rp100,000, respectively.

Management intends to incerase the general reserve gradually in the future periods.

30. KEPENTINGAN NON-PENGENDALI / *30. NON-CONTROLLING INTERESTS*

Akun ini merupakan bagian kepentingan non-pengendali atas aset neto entitas anak yang dikonsolidasi yaitu PT Trimegah Asset Management.

This account represents the share of non-controlling interest in the net assets of PT Trimegah Asset Management, consolidated subsidiaries.

	31 Desember/ *December 31,* 2021	**31 Desember/ *December 31,* 2020**	
Saldo awal	242.514	230.733	*Beginning balance*
Laba tahun berjalan	40.059	21.976	*Profit for the year*
Pembagian dividen kepada kepentingan non-pengendali	(40.000)	-	*Distribution of dividends to non-controlling interests*
Penyesuaian transisi penerapan PSAK 71, setelah pajak tangguhan	-	(9.961)	*Transitional adjustment on implementation SFAS 71, net of deferred tax*
Pengukuran kembali liabilitas imbalan kerja, setelah pajak tangguhan	958	(234)	*Remeasurement of employee benefits liabilities, net of deferred tax*
Total	**243.531**	**242.514**	***Total***

31. KOMISI PERANTARA PERDAGANGAN EFEK / *31. BROKERAGE COMMISSIONS*

Akun ini merupakan komisi yang diperoleh Perusahaan sebagai perantara perdagangan efek kepada pihak ketiga dan pihak berelasi.

This account represents commissions obtained by the Company from brokerage services to third parties and related parties.

	Tahun yang berakhir pada tanggal 31 Desember/ *Year ended December 31,*		
	2021	**2020**	
Pihak berelasi (Catatan 42)	1.948.414	1.699.394	*Related parties (Note 42)*
Pihak ketiga	128.193.898	83.901.353	*Third parties*
Total	**130.142.312**	**85.600.747**	***Total***

32. JASA KEGIATAN MANAJER INVESTASI / *32. FEES FROM INVESTMENT MANAGER SERVICES*

Akun ini merupakan imbalan jasa yang diperoleh Perusahaan dan entitas anaknya sebagai manajer investasi dari dana yang dikelola Perusahaan dan entitas anaknya yang meliputi jasa manajemen investasi, jasa transaksi dan agen penjualan kepada pihak berelasi (Catatan 42 dan 43).

This account represents fees obtained by the Company and its subsidiaries as investment manager of funds managed by the Company and its subsidiaries which comprise of investment management fee, entry fees and selling agent with related parties (Notes 42 and 43).

	Tahun yang berakhir pada tanggal 31 Desember/ *Year ended December 31,*		
	2021	**2020**	
Jasa manajemen investasi	136.927.886	109.864.231	*Investment manager services fees*
Jasa agen penjualan	9.680.935	8.869.231	*Selling fees*
Jasa biaya masuk	-	508.020	*Entry services fees*
Total	**146.608.821**	**119.241.482**	***Total***

33. PENDAPATAN DIVIDEN DAN BUNGA / *33. DIVIDENDS AND INTEREST INCOME*

	Tahun yang berakhir pada tanggal 31 Desember/ *Year ended December 31,*		
	2021	**2020**	
Pendapatan bunga:			*Interest income:*
Transaksi beli efek dengan janji jual kembali	36.554.234	72.865.594	*Reverse repo receivable*
Piutang nasabah - neto	34.903.980	30.557.580	*Customer receivables - net*
Efek obligasi	9.156.102	14.121.058	*Marketable securities - bond*
Pendapatan dividen	2.680.698	3.158.329	*Income from dividends*
Total	**83.295.014**	**120.702.561**	***Total***

34. KEUNTUNGAN PERDAGANGAN EFEK - NETO / *34. GAIN ON TRADING OF MARKETABLE SECURITIES - NET*

Akun ini merupakan keuntungan bersih dari transaksi perdagangan efek termasuk perubahan nilai wajar efek untuk diperdagangkan.

This account represents the net gain on sale of securities including changes in fair value of securities held for trading.

	Tahun yang berakhir pada tanggal 31 Desember/ *Year ended December 31,*		
	2021	**2020**	
Keuntungan penjualan obligasi	41.711.249	46.431.631	*Gain on trading of bonds*
Keuntungan direalisasi atas penjualan efek untuk diperdagangkan - neto	8.538.178	5.326.983	*Realized gain on marketable securities held for trading - net*
	50.249.427	51.758.614	
Perubahan nilai wajar efek untuk diperdagangkan - neto	8.352.263	6.637.689	*Changes in fair value of securities held-for-trading - net*
Total	**58.601.690**	**58.396.303**	***Total***

35. JASA PENJAMINAN EMISI DAN PENJUALAN EFEK / *35. UNDERWRITING AND SELLING FEES*

	Tahun yang berakhir pada tanggal 31 Desember/ *Year ended December 31,*		
	2021	**2020**	
Jasa penjaminan emisi	14.775.430	18.245.445	*Underwriting fees*
Jasa penjualan efek	16.623.424	13.009.911	*Selling fees*
Total	**31.398.854**	**31.255.356**	***Total***

Akun ini merupakan imbalan jasa yang diterima Perusahaan dan entitas anak sebagai penjamin emisi dan agen penjualan atas penawaran umum saham dan obligasi serta penawaran umum terbatas dengan hak memesan terlebih dahulu atas saham dan lainnya.

This account represents fees obtained by the Company and its subsidiaries from underwriting activities and the selling agent for limited public offerings of shares and bonds with pre-order right for share and others.

36. JASA PENASIHAT KEUANGAN / *36. FINANCIAL ADVISORY FEES*

Akun ini merupakan imbalan atas jasa penasihat yang diberikan Perusahaan dan entitas anak kepada nasabahnya yang akan melakukan restrukturisasi keuangan, divestasi aset dan penjualan aset strategis.

This account represents fees from advisory services rendered by the Company and its subsidiaries to its customers in relation to financial restructuring, assets divestment and sale of strategic assets.

37. GAJI DAN TUNJANGAN KARYAWAN / *37. EMPLOYEE SALARIES AND BENEFITS*

	Tahun yang berakhir pada tanggal 31 Desember/ *Year ended December 31,*		
	2021	**2020**	
Gaji dan tunjangan	106.338.370	104.513.128	*Salaries and allowances*
Bonus dan tunjangan lain-lain	54.478.817	31.500.190	*Bonus and other allowances*
Komisi	29.295.092	20.568.083	*Commissions*
Imbalan kerja selain iuran pasti (Catatan 26)	(2.785.075)	9.294.541	*Employee benefits other than defined contribution plan (Note 26)*
Pensiun iuran pasti (Catatan 26)	2.114.730	2.077.932	*Defined contribution plan (Note 26)*
Total	**189.441.934**	**167.953.874**	***Total***

38. PEMBENTUKAN CADANGAN KERUGIAN PENURUNAN NILAI / *38. PROVISION FOR IMPAIRMENT LOSSES*

	Tahun yang berakhir pada tanggal 31 Desember/ *Year ended December 31,*		
	2021	**2020**	
Piutang lain-lain (Catatan 12)	80.735.180	8.944.245	*Other receivables (Note 12)*
Portofolio efek (Catatan 5)	-	71.132	*Marketable securities (Note 5)*
Piutang beli efek dengan janji jual kembali (Catatan 7)	(70.331.195)	6.717.134	*Reverse repo receivables (Note 7)*
Piutang kegiatan penjaminan emisi efek dan jasa penasihat keuangan (Catatan 11)	(1.500.000)	-	*Receivables from underwriting and financial advisory services (Note 11)*
Piutang nasabah (Catatan 9)	(453.289)	1.512.430	*Receivable from customers (Note 9)*
Total	**8.450.696**	**17.244.941**	***Total***

39. PENDAPATAN BUNGA / *39. INTEREST INCOME*

	Tahun yang berakhir pada tanggal 31 Desember/ *Year ended December 31,*		
	2021	**2020**	
Deposito berjangka	10.233.290	10.222.241	*Time deposits*
Pendapatan provisi piutang beli efek dengan janji jual kembali	4.675.884	7.129.228	*Provision income for reverse repo*
Jasa giro	1.549.115	2.318.148	*Current accounts*
Lain-lain	765.204	89.435	*Others*
Total	**17.223.493**	**19.759.052**	***Total***

40. BEBAN KEUANGAN / *40. FINANCE COST*

	Tahun yang berakhir pada tanggal 31 Desember/ *Year ended December 31,*		
	2021	**2020**	
Beban bunga utang bank	23.312.565	24.494.071	*Interest expense on bank loans*
Beban bunga surat utang jangka menengah	18.579.995	25.625.000	*Interest expense on medium term notes*
Beban bunga surat utang jangka pendek	12.474.261	7.992.305	*Interest expense on promissory notes*
Beban bunga atas liabilitas sewa	3.737.329	4.344.189	*Interest expense on lease liabilities*
Administrasi bank dan lainnya	3.079.332	2.600.273	*Bank administration and others*
Total	**61.183.482**	**65.055.838**	***Total***

41. LABA PER SAHAM DASAR / *41. BASIC EARNINGS PER SHARE*

Berikut ini adalah data yang digunakan sebagai dasar untuk perhitungan laba per saham dasar:

The computation of earnings per share is based on following data:

	Tahun yang berakhir pada tanggal 31 Desember/ *Year ended December 31,*		
	2021	**2020**	
Laba tahun berjalan yang dapat diatribusikan kepada Pemilik entitas induk Perusahaan	51.892.895	28.262.922	*Profit for the year attributable to owners of the Parent Company*
Jumlah rata-rata tertimbang saham biasa - dasar	7.109.300.000	7.109.300.000	*Weighted average number of common shares - basic*
Laba per saham dasar (dalam Rupiah penuh)			***Basic earnings per share*** *(in full Rupiah)*
Yang diatribusikan kepada pemilik entitas induk			*Attributable to equity holders of the parent entity*
Dasar	7,30	3,98	*Basic*

42. TRANSAKSI DENGAN PIHAK-PIHAK YANG BERELASI / *42. TRANSACTIONS WITH RELATED PARTIES*

Jenis hubungan dan unsur transaksi pihak berelasi / ***Type of relationship and related parties transactions***

Pihak-pihak berelasi/ ***Related parties***	**Jenis hubungan/** ***Type of relationship***	**Unsur transaksi pihak berelasi/** ***Nature of related party transactions***
Personel manajemen kunci/ *Key management personnel*	Dewan Komisaris, Komite Audit, Direksi, Manajer Investasi dan Kepala Divisi/*Boards of Commissioners, Audit Committee, Directors, Investment Managers, and Head of Divisions*	Liabilitas imbalan kerja/*Employee benefits liabilities* Beban tenaga kerja/*Personnel expenses*
Berbagai reksadana/ *Various mutual funds*	Pengendalian melalui Entitas Anak/ *Control through the Subsidiary*	Piutang jasa kegiatan manajer investasi/ *Investment manager fee receivables* Jasa manajemen reksadana/ *Mutual funds management fee* Jasa transaksi reksadana/ *Mutual funds transaction fee*

42. TRANSAKSI DENGAN PIHAK-PIHAK YANG BERELASI (lanjutan)

42. TRANSACTIONS WITH RELATED PARTIES (continued)

Transaksi dengan pihak berelasi

Transactions with related parties

Transaksi antara Perusahaan dan entitas anaknya yang merupakan pihak berelasi Perusahaan dan entitas anaknya, telah dieliminasi dalam konsolidasian dan tidak disajikan di catatan ini.

Transactions between the Company and its subsidiaries, which is the related party of the Company and its subsidiaries were eliminated on consolidation and are not disclosed in this note.

Perusahaan dan entitas anaknya dalam kegiatan usaha normalnya, melakukan transaksi - transaksi tertentu dengan pihak berelasi tersebut diatas berdasarkan ketentuan dan kondisi yang disepakati bersama.

In the normal course of business, the Company and its subsidiaries entered into certain transactions with the above related parties based on terms and conditions agreed by both parties.

a. Saldo-saldo signifikan dengan pihak-pihak berelasi pada tanggal-tanggal 31 Desember 2021 dan 2020 adalah sebagai berikut:

a. Significant balances with related parties as of December 31, 2021 and 2020 are as follows:

	31 Desember/ *December 31,* 2021	31 Desember/ *December 31,* 2020	
Aset			***Assets***
Aset keuangan pada nilai wajar melalui laba rugi - reksadana (Catatan 5)	76.276.954	95.465.206	*Financial assets at fair value through profit or loss - mutual funds (Note 5)*
Kontrak Pengelolaan Dana - (Catatan 5)	14.059.729	39.388.239	*Discretionary Fund (Note 5)*
Piutang kegiatan manajer investasi (Catatan 10)	13.469.727	10.446.741	*Receivables from investment manager activities (Note 10)*
Piutang karyawan (Catatan 12)	180.403	367.470	*Loan to employee (Note 12)*
Total	**103.986.813**	**145.667.656**	***Total***
Total aset konsolidasian	**1.819.841.840**	**2.676.388.593**	***Total consolidated assets***
Liabilitas			***Liabilities***
Utang nasabah (Catatan 19)	2.419.589	56.041	*Payables to customers (Notes 19)*
Imbalan kerja	3.883.759	14.655.694	*Employee benefits*
Total	**6.303.348**	**14.711.735**	***Total***
Total liabilitas konsolidasian	**942.670.369**	**1.854.045.110**	***Total consolidated liabilities***

Persentase transaksi dengan pihak-pihak berelasi terhadap total aset dan liabilitas Perusahaan dan entitas anaknya pada tanggal-tanggal 31 Desember 2021 dan 2020 adalah sebagai berikut:

Percentage of transactions with related parties to total assets and liabilities of the Company and its subsidiaries as of December 31, 2021 and 2020 and as follows:

	31 Desember/ *December 31,* 2021	31 Desember/ *December 31,* 2020	
Aset			***Assets***
Aset keuangan pada nilai wajar melalui laba rugi - reksadana (Catatan 5)	4,19%	3,57%	*Financial assets at fair value through profit or loss - mutual funds (Note 5)*

42. TRANSAKSI DENGAN PIHAK-PIHAK YANG BERELASI (lanjutan)

42. TRANSACTIONS WITH RELATED PARTIES (continued)

Transaksi dengan pihak berelasi (lanjutan)

Transactions with related parties (continued)

	31 Desember/ *December 31,* 2021	31 Desember/ *December 31,* 2020	
Aset (lanjutan)			***Assets (lanjutan)***
Kontrak Pengelolaan Dana (Catatan 5)	0,77%	1,47%	*Discretionary Fund (Note 5)*
Piutang kegiatan manajer investasi (Catatan 10)	0,74%	0,39%	*Receivables from investment manager activities (Note 10)*
Piutang karyawan (Catatan 12)	0,01%	0,01%	*Loan to employee (Note 12)*
Total	**5,71%**	**5,44%**	***Total***
Liabilitas			***Liabilities***
Utang nasabah (Catatan 19)	0,26%	0,01%	*Payables to customers (Notes 19)*
Imbalan kerja	0,41%	0,79%	*Employee benefits*
Total	**0,67%**	**0,80%**	***Total***

b. Transaksi-transaksi signifikan dengan pihak-pihak berelasi meliputi pemberian jasa kegiatan manajer investasi, pemberian jasa perantara perdagangan efek dan perdagangan reksa dana dan efek utang.

b. Significant transactions with related parties consist of providing investment manager activities, providing brokerage services and trading of mutual funds and bonds.

Imbalan jasa dari kegiatan manajer investasi didasarkan pada kontrak investasi kolektif sebagaimana diungkapkan pada Catatan 44 atas laporan keuangan konsolidasian.

Fees from investment manager's services are based on Collective Investment Contract as described in Note 44 to the consolidated financial statements.

Transaksi komisi perantara perdagangan efek dengan pihak berelasi dilakukan dengan tarif yang disepakati bersama dan syarat yang sama sebagaimana dilakukan dengan pihak ketiga.

Transactions of brokerage commissions with related parties are made at the mutually agreed rate and similar terms as those done with third parties.

Penjualan reksadana dilakukan berdasarkan nilai aset bersih dan perdagangan efek utang dilakukan berdasarkan syarat dan harga yang disepakati bersama.

Trading of mutual funds is made based on their net asset value and trading of bonds is entered into based on the mutually agreed terms and price.

Ringkasan transaksi-transaksi signifikan dengan pihak-pihak berelasi adalah sebagai berikut:

The summary of significant transactions with related parties is as follows:

	Tahun yang berakhir pada tanggal 31 Desember/ *Year ended December 31,*		
	2021	**2020**	
Jasa kegiatan manajer investasi			*Fees from Investment manager services*
TRAM Consumption Plus	21.898.454	21.335.808	*TRAM Consumption Plus*
TRIM Kas 2	21.480.733	7.121.216	*TRIM Kas 2*
TRIM Saham Nusantara	16.807.510	10.406.026	*TRIM Saham Nusantara*
TRIM Bhakti Bangsa	6.663.829	3.677.228	*TRIM Bhakti Bangsa*
TRIM Kapital	5.677.340	4.965.277	*TRIM Kapital*

42. TRANSAKSI DENGAN PIHAK-PIHAK YANG BERELASI (lanjutan)

42. TRANSACTIONS WITH RELATED PARTIES (continued)

Transaksi dengan pihak berelasi (lanjutan)

Transactions with related parties (continued)

	Tahun yang berakhir pada tanggal 31 Desember/ *Year ended December 31,*		
	2021	**2020**	
Jasa kegiatan manajer investasi			*Fees from Investment manager services*
TRIM Syariah Saham	4.473.532	2.579.074	*TRIM Syariah Saham*
TRIM Dana Tetap 2	4.256.017	4.859.169	*TRIM Dana Tetap 2*
TRIM Dana Tetap Nusantara	3.389.626	2.726.870	*TRIM Dana Tetap Nusantara*
TRAM Balanced Absolute Strategy	3.191.199	1.255.883	*TRAM Balanced Absolute Strategy*
TRIM Kapital Plus	3.161.707	3.339.796	*TRIM Kapital Plus*
TRAM Dana Tetap Prima	2.816.661	2.055.324	*TRIM Dana Tetap Prima*
TRIM Terproteksi 6	2.754.211	6.696.050	*TRIM Terproteksi 6*
TRAM Fixed Income Plan	2.549.001	1.681.647	*TRAM Fixed Income Plan*
Lain-lain (masing-masing di bawah Rp2 miliar)	37.808.066	37.672.883	*Others (each below Rp2 billion)*
	136.927.886	110.372.251	
Komisi perantara perdagangan efek (Catatan 31)			*Brokerage commissions (Note 31)*
Dana Megah Kapital	519.960	69.110	*Dana Megah Kapital*
TRIM Kapital Plus	482.005	202.368	*TRIM Kapital Plus*
Reksadana Consumption Plus	216.983	217.193	*Reksadana Consumption Plus*
TRIM Saham Nusantara	212.347	393.094	*TRIM Saham Nusantara*
TRIM Dana Tetap Nusantara	169.982	131.484	*TRIM Dana Tetap Nusantara*
TRIM Balance Absolute Strategy	102.598	126.669	*TRIM Balance Absolute Strategy*
Lain-lain (masing-masing di bawah Rp100 juta)	244.539	559.476	*Others (each below Rp100 million)*
	1.948.414	1.699.394	
Total	**138.876.300**	**112.071.645**	***Total***
Persentase dari jumlah pendapatan	**30,11%**	**26,43%**	***Percentage to total revenues***

- Perusahaan dan entitas anaknya bertindak sebagai agen penjual TRIM Dana Stabil, TRIM Terproteksi Syariah Prima II.
- Perusahaan dan entitas anaknya mengadakan transaksi penjualan obligasi dengan reksa dana yang dikelolanya.
- Perusahaan dan entitas anaknya bertindak sebagai sponsor dalam rangka pendirian reksadana TRIM Kombinasi 2, TRIM Performa Dinamis Terbatas, TRIM Dana Stabil dan TRAM Optimal Terbatas.

- *The Company and its subsidiaries acted as a selling agent of TRIM Dana Stabil, TRIM Terproteksi Syariah Prima II.*
- *The Company and its subsidiaries rendered sales of debt securities with mutual funds under its management.*
- *The Company and its subsidiaries acted as a sponsor for the establishment of TRIM Kombinasi 2, TRIM Performa Dinamis Terbatas, TRIM Dana Stabil and TRAM Optimal Terbatas.*

42. TRANSAKSI DENGAN PIHAK-PIHAK YANG BERELASI (lanjutan)

42. TRANSACTIONS WITH RELATED PARTIES (continued)

Transaksi dengan pihak berelasi (lanjutan)

Transactions with related parties (continued)

c. Perusahaan dan entitas anaknya menyediakan imbalan kerja kepada manajemen kunci pada tanggal-tanggal 31 Desember 2021 dan 2020 adalah sebagai berikut:

c. The Company and its subsidiaries provide employee benefits to members of key management as of December 31, 2021 and 2020 as follows:

	Tahun yang berakhir pada tanggal 31 Desember/ *Year ended December 31,*		
	2021	**2020**	
Direksi, Manajer Investasi dan Kepala Divisi			*Directors, Investment Managers and Head of Divisions*
Imbalan kerja jangka pendek	47.105.889	47.850.203	*Short-term employee benefits*
Imbalan kerja pasca-kerja	9.362.356	13.244.996	*Post-employment benefits*
Imbalan kerja jangka panjang lainnya	1.187.141	1.410.698	*Other long-term employee benefits*
Sub-total	57.655.386	62.505.897	*Sub-total*
Komisaris dan komite audit			*Board of Commissioners and audit committee*
Imbalan kerja jangka pendek	3.751.402	3.748.161	*Short-term employee benefits*
Total	**61.406.788**	**66.254.058**	***Total***

43. INFORMASI SEGMEN

43. SEGMENT INFORMATION

Segmen dilaporkan atas produk dan jasa yang menghasilkan pendapatan

Product and services from which reportable segments derive their revenues

Informasi yang dilaporkan kepada direksi untuk tujuan alokasi sumber daya dan penilaian kinerja segmen difokuskan pada jenis produk dan jasa yang diberikan atau disediakan. Segmen yang dilaporkan Perusahaan merupakan kegiatan sebagai berikut:

Information reported to directors for the purpose of resources allocation and assessment of segment performance focuses on type of products and services delivered or provided. The Company's reportable segments are engaged in the following:

a. Perantara perdagangan efek dan penjaminan emisi efek

a. Brokerage and underwriting

b. Kegiatan manajer investasi

b. Investment manager activities

43. INFORMASI SEGMEN (lanjutan) / *43. SEGMENT INFORMATION (continued)*

Segmen operasi / *Operating segment*

	Tahun yang berakhir pada tanggal 31 Desember/ *Year ended December 31,* 2021				
	Entitas Induk/ *Parent Entity*	**Entitas anak/ *Its subsidiaries***	**Eliminasi/ *Elimination***	***Total***	
Laporan laba rugi komprehensif konsolidasian					***Consolidated statement of comprehensive income***
Pendapatan usaha					***Revenues***
Jasa kegiatan manajer investasi	16.040.850	136.927.886	(6.359.915)	146.608.821	*Fees from investment manager services*
Pendapatan dividen dan bunga - neto	113.480.761	9.774.253	(39.960.000)	83.295.014	*Dividends and interest income - net*
Komisi perantara perdagangan efek	130.142.312	-	-	130.142.312	*Brokerage commissions*
Keuntungan perdagangan efek - neto	52.565.789	6.035.901	-	58.601.690	*Gains on trading of marketable securities - net*
Jasa penjaminan emisi dan penjualan efek	31.398.854	-	-	31.398.854	*Underwriting and selling fees*
Jasa penasehat keuangan	10.445.929	-	-	10.445.929	*Financial advisory fees*
Lain-lain	683.470	-	-	683.470	*Others*
Jumlah pendapatan usaha	**354.757.965**	**152.738.040**	**(46.319.915)**	**461.176.090**	***Total revenues***
Beban usaha	**(248.883.284)**	**(104.753.897)**	**13.688.881**	**(339.948.300)**	***Operating expenses***
Laba usaha	105.874.681	47.984.143	(32.631.034)	121.227.790	*Profit from operation*
Penghasilan (beban) lain-lain - neto	(42.227.108)	3.124.850	(7.328.965)	(46.431.223)	*Other income(expenses)-net*
Laba sebelum pajak	**63.647.573**	**51.108.993**	**(39.959.999)**	**74.796.567**	***Profit before tax***
Beban pajak - neto *)	(11.813.138)	(11.050.475)	-	(22.863.613)	*Tax expense - net *)*
Laba tahun berjalan	**51.834.435**	**40.058.518**	**(39.959.999)**	**51.932.954**	***Profit for the year***

	31 Desember/*December 31,* 2021				
	Entitas Induk/ *Parent Entity*	**Entitas anak/ *Its subsidiaries***	**Eliminasi/ *Elimination***	***Total***	
Laporan posisi keuangan konsolidasian					***Consolidated statement of financial position***
Portofolio efek	132.357.933	164.306.750	-	296.664.683	*Marketable securities*
Piutang nasabah - neto	358.453.113	-	-	358.453.113	*Receivable from customers - net*
Total aset	**1.548.566.135**	**299.739.710**	**(28.464.005)**	**1.819.841.840**	***Total assets***
Utang nasabah	238.821.619	-	-	238.821.619	*Payables to customers*
Total liabilitas	**888.952.105**	**57.207.279**	**(3.489.015)**	**942.670.369**	***Total liabilities***

*) Termasuk beban pajak final

*) *Includes final tax expense*

43. INFORMASI SEGMEN (lanjutan) / *43. SEGMENT INFORMATION (continued)*

Segmen operasi (lanjutan) / *Operating segment (continued)*

	Tahun yang berakhir pada tanggal 31 Desember/ *Year ended December 31,* 2020				
	Entitas Induk/ *Parent Entity*	**Entitas anak/ *Its subsidiaries***	**Eliminasi/ *Elimination***	***Total***	
Laporan laba rugi komprehensif konsolidasian					***Consolidated statement of comprehensive income***
Pendapatan usaha					***Revenues***
Jasa kegiatan manajer investasi	15.641.216	110.372.251	(6.771.985)	119.241.482	*Fees from investment manager services*
Pendapatan dividen dan bunga - neto	109.738.551	10.964.010	-	120.702.561	*Dividends and interest income - net*
Komisi perantara perdagangan efek	85.600.747	-	-	85.600.747	*Brokerage commissions*
Keuntungan perdagangan efek - neto	56.260.763	2.135.540	-	58.396.303	*Gains on trading of marketable securities - net*
Jasa penjaminan emisi dan penjualan efek	31.255.356	-	-	31.255.356	*Underwriting and selling fees*
Jasa penasehat keuangan	8.472.615	-	-	8.472.615	*Financial advisory fees*
Lain-lain	350.040	-	-	350.040	*Others*
Jumlah pendapatan usaha	**307.319.288**	**123.471.801**	**(6.771.985)**	**424.019.104**	***Total revenues***
Beban usaha	**(231.099.755)**	**(91.842.975)**	**13.418.657**	**(309.524.073)**	***Operating expenses***
Laba usaha	76.219.533	31.628.826	6.646.672	114.495.031	*Profit from operation*
Penghasilan (beban) lain-lain - neto	(46.244.201)	1.090.003	(6.646.672)	(51.800.862)	*Other income(expenses)-net*
Laba sebelum pajak	**29.975.332**	**32.718.829**	**-**	**62.694.169**	*Profit before tax*
Beban pajak - neto *)	**(23.666.455)**	**(10.742.816)**	**-**	**(34.409.271)**	*Tax expense - net *)*
Laba tahun berjalan	**6.308.877**	**21.976.013**	**-**	**28.284.898**	***Profit for the year***

	31 Desember/*December 31,* 2020				
	Entitas Induk/ *Parent Entity*	**Entitas anak/ *Its subsidiaries***	**Eliminasi/ *Elimination***	***Total***	
Laporan posisi keuangan konsolidasian					***Consolidated statement of financial position***
Portofolio efek	62.276.468	211.556.652	-	273.833.120	*Marketable securities*
Piutang nasabah - neto	1.352.437.224	-	-	1.352.437.224	*Receivable from customers - net*
Total aset	**2.426.413.546**	**275.802.736**	**(25.827.689)**	**2.676.388.593**	***Total assets***
Utang nasabah	1.112.113.082	-	-	1.112.113.082	*Payables to customers*
Total liabilitas	**1.820.610.386**	**34.287.422**	**(852.698)**	**1.854.045.110**	***Total liabilities***

*) Termasuk beban pajak final

*) *Includes final tax expense*

44. KOMITMEN DAN KONTINJENSI

a. Perusahaan mempunyai fasilitas kredit yang belum digunakan dan telah digunakan dari beberapa bank seperti diungkapkan dalam utang bank (Catatan 18) dengan ringkasan sebagai berikut:

44. COMMITMENTS AND CONTINGENCIES

a. The Company had unused credit facilities and used credit facilities from several banks as disclosed in bank loans (Note 18) with the summary as follows:

	31 Desember/ *December 31,* 2021	**31 Desember/ *December 31,* 2020**	
Fasilitas modal kerja			*Working capital facilities*
Belum digunakan	495.000.000	645.000.000	*Unused*
Digunakan	200.000.000	250.000.000	*Used*
Fasilitas modal kerja dan bank garansi			*Working capital and bank guarantee facilities*
Belum digunakan	112.000.000	62.000.000	*Unused*
Fasilitas *intraday*			*Intraday facility*
Belum digunakan	4.050.000.000	3.100.000.000	*Unused*
Foreign *exchange line* dan *fixed income trading*			*Foreign exchange line and fixed income trading*
(USD) - Belum digunakan	3.000.0000	3.000.000	*(USD) - Unused*
Fasilitas jasa pelayanan transaksi *treasury line*			*Treasury line services credit facility*
(USD) - Belum digunakan	500.000	5.500.000	*(USD) - Unused*
Bank garansi			*Bank guarantee*
Belum digunakan	350.000.000	545.000.000	*Unused*
Digunakan	185.000.000	-	*Used*

b. Entitas anak memiliki perjanjian kerjasama dengan berbagai bank kustodian sehubungan dengan Kontrak Investasi Kolektif reksadana di mana entitas anak bertindak sebagai manajer investasi yang mengelola aset reksadana dengan memperoleh imbalan jasa kegiatan manajer investasi berkisar antara 2,00% - 5,00% per tahun dari Nilai Aset Bersih reksadana terkait.

b. The subsidiaries entered into agreement with various custodian banks in relation to mutual funds Collective Investment Contract, whereby the subsidiaries acts as investment manager that manages mutual fund's assets and earns income from investment manager activities ranging from 2.00% - 5.00% per annum of Net Asset Value of relevant mutual fund.

c. Entitas anak mengadakan perjanjian distribusi dengan berbagai agen penjual untuk memasarkan berbagai macam produk reksadana milik entitas anak dengan memperoleh imbalan jasa agen penjual sebesar persentase tertentu dari Nilai Aset Bersih yang dikontribusi.

c. The subsidiaries entered into distribution agreements with various selling agents to distribute the subsidiaries various mutual funds product with ceded fees amounted to a certain percentage of Net Asset Value being their contribution.

45. PENGELOLAAN PERMODALAN

Perusahaan mengelola modal ditujukan untuk memastikan kemampuan Perusahaan melanjutkan usaha secara berkelanjutan dan memaksimumkan imbal hasil kepada pemegang saham melalui optimalisasi saldo liabilitas dan ekuitas.

45. CAPITAL MANAGEMENT

The Company manages its capital to ensure that they will be able to continue as going concern while maximising the return to stakeholders through the optimisation of the debt and equity balance.

45. PENGELOLAAN PERMODALAN (lanjutan)

Untuk memelihara atau mencapai struktur modal yang optimal, Perusahaan dapat menyesuaikan nilai pembayaran dividen, imbal hasil kepada pemegang saham, penerbitan saham baru atau membeli kembali saham beredar, mendapatkan pinjaman baru atau menjual aset untuk mengurangi pinjaman. Perusahaan beroperasi dalam lingkungan usaha yang permodalannya diatur oleh regulator.

Tidak terdapat perubahan atas tujuan, kebijakan atau proses dalam mengelola permodalan selama tahun yang berakhir pada tanggal-tanggal 31 Desember 2021 dan 2020.

Modal Disetor

Perusahaan yang beroperasi sebagai perantara perdagangan efek yang mengadministrasikan rekening efek nasabah dan penjamin emisi dan entitas anak yang beroperasi sebagai manajer investasi diwajibkan untuk mempunyai modal disetor di atas ketentuan minimum masing-masing sebesar Rp50.000.000 dan Rp25.000.000 yang ditetapkan oleh Keputusan Menteri Keuangan No. 153/KMK.010/2010 tanggal 31 Agustus 2010 tentang Kepemilikan Saham dan Permodalan Perusahaan Efek.

Modal Kerja Bersih Disesuaikan (MKBD)

Perusahaan juga memonitor jumlah Modal Kerja Bersih Disesuaikan. Perusahaan berkewajiban untuk memenuhi saldo Modal Kerja Bersih Disesuaikan (MKBD) berdasarkan peraturan BAPEPAM No. V.D.5 yang tertuang dalam Lampiran Keputusan Ketua Bapepam No. KEP-20/PM/2003 tertanggal 8 Mei 2003 yang diperbaharui dengan Keputusan Ketua BAPEPAM-LK No. KEP-550/BL/2010 tertanggal 28 Desember 2010, kemudian diperbaharui dengan Keputusan Ketua BAPEPAM-LK No. KEP-566/BL/2011 tertanggal 31 Oktober 2011, yang kemudian dicabut dan digantikan dengan Peraturan Otoritas Jasa Keuangan No. 52/POJK.04/2020 tanggal 3 Desember 2020 serta peraturan BAPEPAM-LK No. X.E.1 yang tertuang dalam Lampiran Keputusan Ketua BAPEPAM-LK No. KEP-460/BL/2008 tertanggal 10 November 2008.

45. CAPITAL MANAGEMENT (continued)

In order to maintain or achieve an optimal capital structure, the Company may adjust the amount of dividend payment, return capital to shareholders, issue new shares or buy back issued shares, obtain new borrowings or sell assets to reduce borrowings. The Company operates in the environment in which its capital is being regulated by regulator.

No changes were made in the objectives, policies or processes for managing capital during the years ended December 31, 2021 and 2020.

Paid-in Capital

The Company that operates as brokerage dealer which administer customers' account and underwriter, and the subsidiaries that operate as investment manager are required to have paid-in capital above the minimum requirement amounting to Rp50,000,000 and Rp25,000,000, respectively, by the Ministry of Finance decision letter No. 153/KMK.010/2010 dated August 31, 2010 concerning The Shares Ownership and Equity of Securities Companies.

Net Adjusted Working Capital

The Company also monitors the Adjusted Net Working Capital. The Company is required to maintain the adjusted net working capital (ANWC) in accordance with BAPEPAM regulation No. V.D.5 as specified in Bapepam Chairman attachment Decision No. KEP-20/PM/2003 dated May 8, 2003 which has been amended by the Decree of the Chairman of BAPEPAM-LK No. KEP-550/BL/2010 dated December 28, 2010, then amended by Decree of BAPEPAM-LK Chairman No. KEP-566/BL/2011 dated October 31, 2011, which were revoke and subsequantly replaced by Regulation of Board of Financial Services Authority (POJK) No. 52/POJK.04/2020 dated December 3, 2020 and BAPEPAM-LK Rule No. X.E.1 as specified in BAPEPAM-LK Chairman Attachment to Decision No. KEP-460/BL/2008 dated November 10, 2008.

45. PENGELOLAAN PERMODALAN (lanjutan)

Modal Kerja Bersih Disesuaikan (MKBD) (lanjutan)

Berdasarkan kedua peraturan tersebut, pada tahun 2021 dan 2020, perusahaan efek yang menjalankan kegiatan sebagai penjamin emisi efek/perantara pedagang efek yang mengadministrasikan rekening efek nasabah, wajib memelihara MKBD sebesar minimum Rp25.000 atau 6,25% dari jumlah liabilitas tanpa utang subordinasi dan utang dalam rangka penawaran umum/penawaran terbatas ditambah Ranking Liabilities, mana yang lebih tinggi.

Jika hal ini tidak dipantau dan disesuaikan, tingkat modal dan modal kerja sesuai peraturan dapat berada di bawah nilai minimum yang ditetapkan oleh regulator, yang dapat mengakibatkan berbagai sanksi mulai dari denda sampai dengan penghentian sebagian atau seluruh kegiatan usaha.

Untuk mengatasi risiko ini, Perusahaan dan entitas anaknya terus mengevaluasi tingkat kebutuhan modal dan modal kerja berdasarkan peraturan dan memantau perkembangan peraturan dan modal kerja bersih yang disyaratkan dan mempersiapkan peningkatan batas minimum yang diperlukan sesuai peraturan yang mungkin terjadi dari waktu ke waktu di masa datang.

Pada tanggal-tanggal 31 Desember 2021 dan 2020, MKBD Perusahaan di atas saldo minimum yang ditetapkan dalam peraturan ini.

45. CAPITAL MANAGEMENT (continued)

Net Adjusted Working Capital (continued)

Under these two regulations, in 2021 and 2020, as a securities company which carries on business as underwriter/broker dealer which administers the client's securities account, the Company should maintain a minimum Net Adjusted Working Capital ("NAWC") of Rp25,000 or 6.25% of total liabilities without subordinated loans and liabilities related to public offering/limited public offering plus Ranking Liabilities, whichever is higher.

If not properly monitored and adjusted, the regulatory capital and working capital levels could fall below the required minimum amounts set by the regulators, which could expose various sanctions ranging from fines and censure to imposing partial or complete restrictions on its ability to conduct business.

To address the risk, the Company and its subsidiaries continuously evaluate the levels of regulatory capital and working capital requirements and monitors regulatory developments regarding capital and net working capital requirements and prepare for increases in the required minimum levels of regulatory capital that may occur from time to time in the future.

As of December 31, 2021 and 2020, the Company's MKBD is above the minimum balance required by this regulation.

46. TUJUAN DAN KEBIJAKAN MANAJEMEN RISIKO KEUANGAN

Risiko adalah potensi kerugian yang melekat dalam setiap aktivitas Perusahaan yang dikelola melalui suatu proses identifikasi, pengukuran dan pemantauan yang berkelanjutan, sesuai dengan batas risiko dan kendali lainnya. Proses manajemen risiko ini sangat penting untuk menjamin profitabilitas Perusahaan yang berkelanjutan dan setiap individu di dalam Perusahaan bertanggung jawab untuk eksposur risiko yang berkaitan dengan tanggung jawabnya.

Perusahaan dihadapkan dengan risiko-risiko berikut dari laporan keuangannya:
a. risiko harga pasar
b. risiko suku bunga
c. risiko kredit
d. risiko likuiditas

46. FINANCIAL RISK MANAGEMENT OBJECTIVES AND POLICIES

Risk is probability of loss that is inherent in the Company's activities which is managed through a process of ongoing identification, measurement and monitoring, subject to risk limits and other controls. This process of risk management is critical to guarantee the Company's continuing profitability and each individual within the Company is accountable for the risk exposures relating to his or her responsibilities.

The Company is exposed to the following risks from its financial statements:
a. market price risk
b. interest rate risk
c. credit risk
d. liquidity risk

46. TUJUAN DAN KEBIJAKAN MANAJEMEN RISIKO KEUANGAN (lanjutan)

Perusahaan telah mendokumentasikan kebijakan manajemen risiko keuangannya. Kebijakan yang ditetapkan merupakan strategi bisnis secara menyeluruh dan filosofi manajemen risiko. Keseluruhan strategi manajemen risiko Perusahaan ditujukan untuk meminimalkan pengaruh ketidakpastian yang dihadapi dalam pasar terhadap kinerja keuangan Perusahaan. Direksi menentukan kebijakan tertulis manajemen risiko keuangan secara keseluruhan melalui masukan laporan komite-komite risiko yang dibentuk dalam divisi-divisi terkait.

Untuk mengantisipasi risiko yang mungkin timbul dari kegiatan Perusahaan, maka Perusahaan melakukan beberapa langkah antisipasi berupa antara lain:

- Semakin memberdayakan Divisi *Risk Management* dalam memantau kegiatan perdagangan efek;
- Meningkatkan fungsi *Compliance* di Perusahaan untuk mengurangi risiko penghentian sementara atau pencabutan ijin;
- Meningkatkan kualitas dan kapasitas Teknologi Informasi untuk mendukung kegiatan Perusahaan sebagai sebagai Perantara Pedagang Efek, baik saham maupun obligasi;
- Meningkatkan *awareness* akan peraturan-peraturan yang berlaku di kalangan karyawan yang diselenggarakan diselenggarakan bersama oleh Divisi *Human Resources*, *Compliance*, Internal Audit dan *Risk Management*

Risiko harga pasar

Eksposur Perusahaan terhadap risiko harga pasar dapat muncul dari fasiltas pembiayaan transaksi (marjin) yang diberikan oleh Perusahaan kepada nasabah.

Risiko ini muncul jika nilai agunan nasabah mengalami penurunan yang sangat signifikan dan kondisi pasar yang tidak likuid, sehingga agunan tersebut tidak lagi mencukupi untuk menutup liabilitas nasabah kepada Perusahaan. Dalam kondisi ini, Perusahaan berpotensi mengalami kerugian dari piutang tidak tertagih.

46. FINANCIAL RISK MANAGEMENT OBJECTIVES AND POLICIES (continued)

The Company has documented its financial risk management policies. These policies set out the Company's overall business strategies and its risk management philosophy. The Company's overall risk management strategy seeks to minimize adverse effects from the unpredictability of financial markets on the Company's financial performance. The Directors provide written policies for overall financial risk management through input of reports of each risk committee in the related division.

To anticipate the risks that may arise from the activities of the Company, the Company did some preventive actions, such as:

- *More empowering Risk Management Division in monitoring securities trading activities;*
- *Improve functions of Compliance Division to reduce the risk of temporary suspension or revocation of license;*
- *To improve the quality and capacity of information technology to support the activities of the Company as a Broker-Dealer, both stocks and bond*
- *Increase awareness of the rules prevailing among employees organized jointly by the Division of Human Resources, Compliance, Internal Audit and Risk Management.*

Market price risk

The Company's market risks exposure may come from the financing facility on transactions (margin) by the Company to customers.

The risks may be faced out if the collateral value from customer suffered a significant declining and the market condition become unliquid, therefore these collateral is not enough to cover the customers's liabilities to the Company. In such condition, the Company may suffer a loss from such doubtful account.

46. TUJUAN DAN KEBIJAKAN MANAJEMEN RISIKO KEUANGAN (lanjutan)

Risiko harga pasar (lanjutan)

Perusahaan dan entitas anaknya juga menghadapi risiko harga pasar terkait dengan portfolio Perusahaan dan entitas anaknya yang termasuk kategori "investasi yang diukur pada nilai wajar melalui laba rugi" (*financial assets at fair value through profit or loss*/"FVTPL"). Penurunan harga pasar pada investasi kategori FVTPL akan menyebabkan penurunan posisi keuangan dan operasional Perusahaan dan entitas anaknya.

Analisa sensitivitas berikut ini ditentukan berdasarkan eksposur risiko atas risiko harga efek yang timbul dari investasi FVTPL pada akhir periode pelaporan.

Di tahun 2021 dan 2020, jika harga pasar efek yang dimiliki Perusahaan menurun/meningkat sebanyak 5% dengan semua variabel konstan, maka laba sebelum pajak konsolidasian untuk tahun yang berakhir pada tanggal-tanggal tersebut menjadi lebih rendah/tinggi masing-masing sebesar Rp10.408.514 dan Rp12.767.925.

Risiko suku bunga

Risiko suku bunga adalah risiko dimana arus kas atau nilai wajar di masa datang atas instrumen keuangan Perusahaan akan berfluktuasi akibat perubahan suku bunga pasar.

Perusahaan dan entitas anaknya belum melakukan lindung nilai terhadap pinjaman yang suku bunganya mengambang karena jangka waktu pinjaman yang pendek. Perusahaan dan entitas anaknya tidak memiliki eksposur yang signifikan terhadap mata uang asing karena Perusahaan tidak memiliki aset dan liabilitas dalam mata uang asing yang signifikan serta transaksi efek yang dilakukan dan melalui Perusahaan dan entitas anaknya di Bursa Efek Indonesia dilakukan dalam mata uang Rupiah. Oleh karena itu, Perusahaan menyakini bahwa dampak fluktuasi suku bunga dan nilai tukar tidak berpengaruh signifikan terhadap kinerja keuangan Perusahaan.

Analisis sensitivitas berikut ini, ditentukan berdasarkan eksposur suku bunga terhadap kewajiban keuangan yang menggunakan suku bunga mengambang. Analisa ini disajikan dengan asumsi saldo liabilitas keuangan pada akhir periode pelaporan masih beredar sepanjang tahun.

46. FINANCIAL RISK MANAGEMENT OBJECTIVES AND POLICIES (continued)

Market price risk (continued)

The Company and its subsidiaries also face risks associated with the market price of the Company and its subsidiaries portfolio including the category "investments that are measured at fair value through profit or loss" (financial assets at fair value through profit or loss/"FVTPL"). The decline in the market price of the investment at FVTPL category will lead to a decrease in the Company and its subsidiaries consolidated statement of financial position and operating results.

The sensitivity analyses have been determined based on the exposure to securities price risks arising from FVTPL investments at the end of the reporting period.

In 2021 and 2020, had the owned marketable securities prices decrease/increase by 5% with all other variables held constant, therefore the consolidated income before tax for the years then ended would have been Rp10,408,514 and Rp12,767,925 lower/higher, respectively.

Interest rate risk

Interest rate risk is the risk that the fair value or future cash flows of the Company's financial instrument will fluctuate because of changes in market interest rates.

The Company and its Subsidiaries have not hedged against floating interest rate loans because the loan term is shorter. The Company and its subsidiaries do not have significant exposure to foreign currencies as the Company and its subsidiaries have small amounts of assets and liabilities denominated in foreign currencies as well as the significant and securities transactions conducted by the Company and its subsidiaries on the Indonesia Stock Exchange which is denominated in Rupiah. Therefore, the Company and its subsidiaries believe that the impact of fluctuations in interest rates and the exchange rate to their financial performance is not significant.

The sensitivity analyses as follows have been determined based on the exposure to interest rate of floating rate financial liabilities. The analysis is prepared assuming the amount of the liability outstanding at the end of the reporting period was outstanding for the whole year.

46. TUJUAN DAN KEBIJAKAN MANAJEMEN RISIKO KEUANGAN (lanjutan)

Risiko suku bunga (lanjutan)

Di tahun 2021 dan 2020, jika suku bunga mengalami perubahan 50 basis poin lebih tinggi/rendah dengan semua variabel konstan, maka laba sebelum pajak konsolidasian untuk tahun yang berakhir pada tanggal-tanggal tersebut menjadi lebih rendah/tinggi masing-masing sebesar Rp32.639 dan Rp45.833.

Risiko kredit

Risiko kredit timbul dari risiko kegagalan *counterparty* memenuhi liabilitas kontraktual yang mengakibatkan kerugian keuangan kepada Perusahaan dan entitas anaknya. Perusahaan dan entitas anaknya tidak memiliki risiko konsentrasi kredit yang signifikan. Perusahaan dan entitas anaknya memiliki kebijakan untuk meyakini bahwa perdagangan dengan nasabah yang memiliki histori kredit yang baik.

Eksposur risiko kredit Perusahaan dan entitas anaknya berkaitan dengan kegiatan broker saham terasosiasi pada posisi kontraktual nasabah yang muncul pada saat perdagangan. Dengan demikian, Perusahaan dan entitas anaknya memerlukan jaminan untuk mengurangi risiko tersebut. Jenis instrumen diterima Perusahaan dan entitas anaknya atas jaminan tersebut dapat berupa kas dan efek yang tercatat di bursa.

Untuk aset keuangan lainnya seperti kas dan setara kas dan jaminan pada lembaga kliring dan penjaminan, Perusahaan dan entitas anaknya meminimalkan risiko kredit dengan melakukan penempatan pada lembaga keuangan yang bereputasi (Catatan 4).

Mitigasi utama dari risiko kredit adalah pengelolaan kecukupan jaminan dalam bentuk efek yang diperdagangkan dengan memperhatikan likuiditas dan volatilitas dari efek-efek yang ada di posisi jaminan tersebut. *Early warning* dibuat dalam bentuk peringkat bagi nasabah dengan memperhitungkan likuiditas posisi jaminan nasabah tersebut dan rasio kecukupannya. Disiplin dalam pengelolaan kecukupan jaminan melalui mekanisme permintaan *top-up* atau *force-sell* merupakan faktor penting untuk menjaga kualitas pembiayaan yang diberikan kepada nasabah.

46. FINANCIAL RISK MANAGEMENT OBJECTIVES AND POLICIES (continued)

Interest rate risk (continued)

In 2021 and 2020, had the interest rate had been 50 basis points higher/lower with all other variables held constant, therefore consolidated income before tax for the years then ended would have been Rp32,639 and Rp45,833 lower/higher, respectively.

Credit risk

Credit risk arises from the risk that counterparty will default on its contractual obligations resulting in financial loss to the Company and its subsidiaries. The Company and its subsidiaries have no significant concentration of credit risk. The Company and its subsidiaries have policies in place to ensure that it trades with clients with clean credit history.

The Company and its subsidiaries exposure to credit risk relating to its stock broking activities is associated with its clients' contractual positions that arise on trading. As such, the Company and its subsidiaries required its stock broking clients to post collaterals to mitigate such risks. The types of acceptable instruments that the Company and its subsidiaries may accept from clients are cash and listed securities.

For other financial assets, such as cash and cash equivalents and deposits to clearing and guarantee institution, the Company and its subsidiaries minimizes the credit risk by placing funds with reputable financial institutions (Note 4).

Primary mitigation on the credit risk is to manage the adequacy of collateral in the form of tradeable securities by focusing on the liquidity and volatility of the securities as collateral. Early warning has been made in the form of customer rank by calculating the liquidity of collateral of the customer and the adequacy ratio. Discipline in the management of collateral adequacy using the top-up request or force-sell is an important factor to maintain the financing quality provided to the customers.

46. TUJUAN DAN KEBIJAKAN MANAJEMEN RISIKO KEUANGAN (lanjutan)

Risiko kredit (lanjutan)

Pengelolaan risiko kredit yang lebih spesifik juga dilakukan atas piutang yang bermasalah. Upaya yang dilakukan diantaranya adalah restrukturisasi piutang bermasalah, penagihan melalui proses hukum, pembentukan cadangan kerugian penurunan nilai, hingga pelaksanaan hapus buku.

Risiko kredit dari produk kelolaan entitas anak terutama disebabkan karena emiten atau pihak lain gagal untuk memenuhi kewajiban kontraktualnya. Risiko kredit diminimalisasi oleh entitas anak melalui proses evaluasi risiko atas emiten yang surat berharganya akan dijadikan portofolio produk kelolaan, penerapan suatu kebijakan investasi dengan hanya melakukan investasi pada efek utang yang layak investasi menurut analisa entitas anak sebagai manajer investasi serta sesuai dengan peraturan dan ketentuan yang berlaku. Risiko kredit yang dihadapi produk kelolaan dapat berdampak pada pendapatan kegiatan manajer investasi entitas anak.

Eksposur maksimum risiko kredit yang terkait dengan aset keuangan yang tercantum dalam dalam laporan posisi keuangan konsolidasian per 31 Desember 2021 dan 2020 dengan memperhitungkan jaminan atau pendukung kredit lainnya adalah sebagai berikut:

Nilai tercatat aset keuangan Perusahaan dan entitas anaknya dari selain piutang nasabah (piutang margin), piutang beli efek dengan janji jual kembali, dan piutang lain-lain merupakan eksposur maksimum risiko kredit.

Tabel di bawah menunjukan analisa eksposur maksimum risiko kredit dari:

46. FINANCIAL RISK MANAGEMENT OBJECTIVES AND POLICIES (continued)

Credit risk (continued)

Specific credit risk management is performed on non-performing receivable. Such efforts, among others, are restructuring on non-performing receivable, litigation process, providing allowance for impairment losses, and write-off.

Credit risk resulting from losses experienced by products managed by the subsidiaries due to issuer or other party fails to fulfill their contractual obligations. Credit risk is minimized by the subsidiaries through the risk evaluation process on issuers which securities will become portfolio of products managed by the subsidiaries, implementation of investment policy by investing solely on debt securities that are eligible for investment in accordance with subsidiaries' analysis as investment manager and prevailing regulation and guidelines. The credit risk associated with the products managed by the subsidiaries may impact on the income from investment manager activities of the subsidiaries.

Maximum credit risk exposures relating to the consolidated statement of financial position financial assets as of December 31, 2021 and 2020 taking account of any collateral held or other credit enhancement attached are as follows:

The carrying value of the Company and its subsidiaries' financial asset other than receivable from customers (margin receivables), reverse repo receivable, and other receivables best represents the maximum exposure to credit risk.

The table below shows the analysis of maximum exposure to credit risk of:

	31 Desember/*December 31*, 2021						
		Nilai wajar jaminan dan pendukung kredit lainnya/ Fair value collateral and credit enchancement held					
	Eksposur maksimum risiko kredit/ Maximum *exposure to credit risk*	Surat berharga/ Securities	Tanah/ *Land*	(Surplus jaminan)/ *(Surplus collateral)*	Jaminan bersih/ *Net collateral*	Eksposur neto/ *Net exposure*	
Piutang nasabah	363.447.085	4.479.834.032	-	(4.111.386.947)	363.447.085	-	*Receivable from customer*
Piutang beli efek dengan janji jual kembali	329.747.395	748.311.032	-	(418.563.637)	329.747.395	-	*Reverse repo receivables*
Piutang lain-lain	131.126.276	186.014.999	49.648.000	(104.536.723)	131.126.276	-	*Other Receivables*
Total	**824.320.756**	**5.414.160.063**	**49.648.000**	**(4.634.487.307)**	**824.320.756**	**-**	***Total***

46. TUJUAN DAN KEBIJAKAN MANAJEMEN RISIKO KEUANGAN (lanjutan)

46. FINANCIAL RISK MANAGEMENT OBJECTIVES AND POLICIES (continued)

Risiko kredit (lanjutan)

Credit risk (continued)

	31 Desember/*December 31,* 2020						
		Nilai wajar jaminan dan pendukung kredit lainnya/ Fair value collateral and credit enchancement held					
	Eksposur maksimum risiko kredit/ Maximum *exposure to credit risk*	Surat berharga/ Securities	Tanah/ *Land*	(Surplus jaminan)/ *(Surplus collateral)*	Jaminan bersih/ *Net collateral*	Eksposur neto/ *Net exposure*	
Piutang nasabah	1.357.884.485	4.936.365.548	-	(3.578.481.063)	1.357.884.485	-	*Receivable from customer*
Piutang beli efek dengan janji jual kembali	451.020.768	883.158.008	-	(432.137.240)	451.020.768	-	*Reverse repo receivables*
Piutang lain-lain	56.320.590	72.727.280	31.544.000	(47.950.690)	56.320.590	-	*Other Receivables*
Total	**1.865.225.843**	**5.892.250.836**	**31.544.000**	**(4.058.568.993)**	**1.865.225.843**	**-**	***Total***

Perusahaan memiliki konsentrasi risiko kredit, namun hal tersebut dimitigasi dengan kecukupan jaminan terhadap piutang.

The Company has concentration of credit risk, however it is mitigated by the adequate collateral on receivables.

Tabel berikut menyajikan konsentrasi aset keuangan berdasarkan sektor industri:

The following tables present the concentration of financial assets based on industry sector:

	31 Desember/*December 31,* 2021							
	Pemerintah/ *Government*)*	Institusi keuangan/ *Financial institution*	Manufaktur/ *Manufacturing*	Pertanian/ *Agriculture*	Jasa/ *Business sevices*	Lain-lain/ *Others*	*Total*	
Aset								***Assets***
Kas dan setara kas**)	343.729.793	99.648.858	-	-	-	-	443.378.651	*Cash and cash equivalents**)*
Portofolio efek	21.295.995	275.368.688	-	-	-	-	296.664.683	*Marketable securities*
Piutang lembaga kliring dan penjaminan	-	150.215.858	-	-	-	-	150.215.858	*Receivable from clearing and guarantee institution*
Piutang beli efek dengan janji jual kembali	-	325.010.001	-	-	-	-	325.010.001	*Reverse repo receivable*
Piutang perusahaan efek	-	33.284.918	-	-	-	-	33.284.918	*Receivables from securities*
Piutang nasabah	-	109.572.839	-	-	-	248.880.274	358.453.113	*Receivables from customers*
Piutang kegiatan manajer investasi	-	13.469.727	-	-	-	-	13.469.727	*Receivables from investment manager*
Piutang jasa penasehat keuangan	-	987.116	-	-	-	-	987.116	*Advisory receivables*
Piutang lain-lain	-	38.585.882	-	-	-	-	38.585.882	*Other receivables*
Penyertaan saham	-	435.000	-	-	-	-	435.000	*Investment in shares*
Aset lain-lain***)	-	-	-	-	-	1.626.813	1.626.813	*Other assets***)*
	365.025.788	**1.046.578.887**	**-**	**-**	**-**	**250.507.087**	**1.662.111.762**	

*) Termasuk Badan Usaha Milik Negara dan Daerah
**) Tidak termasuk kas kecil
***) Setoran jaminan

**) Include State and Regional Owned Enterprise Company*
***) Excluding cash on hand*
****) Guarantee deposit*

46. TUJUAN DAN KEBIJAKAN MANAJEMEN RISIKO KEUANGAN (lanjutan)

46. FINANCIAL RISK MANAGEMENT OBJECTIVES AND POLICIES (continued)

Risiko kredit (lanjutan)

Credit risk (continued)

Tabel berikut menyajikan konsentrasi aset keuangan berdasarkan sektor industri (lanjutan):

The following tables present the concentration of financial assets based on industry sector (continued):

	31 Desember/*December 31,* 2020							
	Pemerintah/ *Government*)*	Institusi keuangan/ *Financial institution*	Manufaktur/ *Manufacturing*	Pertanian/ *Agriculture*	Jasa/ *Business sevices*	Lain-lain/ *Others*	*Total*	
Aset								***Assets***
Kas dan setara kas**)	328.933.840	91.492.356	-	-	-	-	420.426.196	*Cash and cash equivalents**)*
Portofolio efek	624.322	273.208.798	-	-	-	-	273.833.120	*Marketable securities*
Piutang lembaga kliring dan penjaminan	-	67.944.379	-	-	-	-	67.944.379	*Receivable from clearing and guarantee institution*
Piutang beli efek dengan janji jual kembali	-	375.952.179	-	-	-	-	375.952.179	*Reverse repo receivable*
Piutang perusahaan efek	-	5.879.217	-	-	-	-	5.879.217	*Receivables from securities*
Piutang nasabah	-	986.441.352	-	-	-	365.995.872	1.352.437.224	*Receivables from customers*
Piutang kegiatan manajer investasi	-	10.446.741	-	-	-	-	10.446.741	*Receivables from investment manager*
Piutang lain-lain	-	44.613.597	-	-	-	-	44.613.597	*Other receivables*
Penyertaan saham	-	435.000	-	-	-	-	435.000	*Investment in shares*
Aset lain-lain***)	-	-	-	-	-	1.602.043	1.602.043	*Other assets***)*
	329.558.162	**1.856.413.619**	**-**	**-**	**-**	**367.597.915**	**2.553.569.696**	

*) Termasuk Badan Usaha Milik Negara dan Daerah
**) Tidak termasuk kas kecil
***) Setoran jaminan

**) Include State and Regional Owned Enterprise Company*
***) Excluding cash on hand*
****) Guarantee deposit*

Tabel berikut menggambarkan eksposur kredit dengan memisahkan aset keuangan yang mengalami penurunan nilai dan tidak mengalami penurunan nilai per tanggal-tanggal 31 Desember 2021 dan 2020 sebelum cadangan kerugian penurunan nilai:

The following tables show the credit exposure by separating impaired and non-impaired financial assets as of December 31, 2021 and 2020, before allowance for impairment losses:

	31 Desember/*December 31,* 2021				
	Belum jatuh tempo atau tidak mengalami penurunan nilai/ *Neither past due nor impaired*	Telah jatuh tempo tetapi tidak mengalami penurunan nilai/ *Past due but not impaired*	Mengalami penurunan nilai/ *Impaired*	Total	
Kas dan setara kas*)	443.378.651	-	-	443.378.651	*Cash and cash equivalent *)*
Portofolio efek	294.277.858	-	24.393.603	318.671.461	*Marketable securities*
Piutang lembaga kliring dan penjaminan	150.215.858	-	-	150.215.858	*Receivables from clearing and guarantee institution*
Piutang beli efek dengan janji jual kembali	329.747.395	-	-	329.747.395	*Reverse repo receivables*
Piutang perusahaan efek	33.284.918	-	-	33.284.918	*Receivables from securities companies*
Piutang nasabah	342.756.137	9.126.465	11.564.483	363.447.085	*Receivables from customers*
Piutang kegiatan manajer investasi	13.469.727	-	-	13.469.727	*Receivable from investment manager activities*

*) Tidak termasuk kas kecil
**) Setoran jaminan

**) Excluding cash on hand*
***) Guarantee deposit*

46. TUJUAN DAN KEBIJAKAN MANAJEMEN RISIKO KEUANGAN (lanjutan)

Risiko kredit (lanjutan)

Tabel berikut menggambarkan eksposur kredit dengan memisahkan aset keuangan yang mengalami penurunan nilai dan tidak mengalami penurunan nilai per tanggal-tanggal 31 Desember 2021 dan 2020 sebelum cadangan kerugian penurunan nilai: (lanjutan)

46. FINANCIAL RISK MANAGEMENT OBJECTIVES AND POLICIES (continued)

Credit risk (continued)

The following tables show the credit exposure by separating impaired and non-impaired financial assets as of December 31, 2021 and 2020, before allowance for impairment losses: (continued)

	31 Desember/*December 31,* 2021				
	Belum jatuh tempo atau tidak mengalami penurunan nilai/ *Neither past due nor impaired*	**Telah jatuh tempo tetapi tidak mengalami penurunan nilai/ *Past due but not impaired***	**Mengalami penurunan nilai/ *Impaired***	**Total**	
Piutang kegiatan penjaminan emisi efek dan jasa penasihat keuangan	987.116	-	892.500	1.879.616	*Receivable from underwriting and financial advisory services*
Piutang lain-lain	2.451.147	-	131.126.276	133.577.423	*Other receivables*
Penyertaan saham	435.000	-	-	435.000	*Investment in shares*
Aset lain-lain**)	1.626.813	-	-	1.626.813	*Other assets* **)
Total	1.612.630.620	9.126.465	167.976.862	1.789.733.947	*Total*
Cadangan penurunan nilai aset keuangan				(127.622.185)	*Allowance for impairment losses on financial assets*
Neto				**1.662.111.762**	***Net***

	31 Desember/*December 31,* 2020				
	Belum jatuh tempo atau tidak mengalami penurunan nilai/ *Neither past due nor impaired*	**Telah jatuh tempo tetapi tidak mengalami penurunan nilai/ *Past due but not impaired***	**Mengalami penurunan nilai/ *Impaired***	**Total**	
Kas dan setara kas*)	420.426.196	-	-	420.426.196	*Cash and cash equivalent**)
Portofolio efek	270.687.177	-	25.152.721	295.839.898	*Marketable securities*
Piutang lembaga kliring dan penjaminan	67.944.379	-	-	67.944.379	*Receivables from clearing and guarantee institution*
Piutang beli efek dengan janji jual kembali	398.966.459	-	52.054.309	451.020.768	*Reverse repo receivables*
Piutang perusahaan efek	5.879.217	-	-	5.879.217	*Receivables from securities companies*
Piutang nasabah	1.309.885.165	29.817.920	18.181.400	1.357.884.485	*Receivables from customers*
Piutang manajer investasi	10.446.741	-	-	10.446.741	*Receivable from investment manager*
Piutang kegiatan penjaminan emisi efek dan jasa penasihat	-	-	2.392.500	2.392.500	*Receivable from underwriting and advisory services*
Piutang lain-lain	2.549.368	-	56.320.590	58.869.958	*Other receivables*
Penyertaan saham	435.000	-	-	435.000	*Investment in shares*
Aset lain-lain**)	1.602.043	-	-	1.602.043	*Other assets***)
Total	2.488.821.745	29.817.920	154.101.520	2.672.741.185	*Total*
Cadangan penurunan nilai aset keuangan				(119.171.489)	*Allowance for impairment losses on financial assets*
Neto				**2.553.569.696**	***Net***

*) Tidak termasuk kas kecil
**) Setoran jaminan

*) *Excluding cash on hand*
**) *Guarantee deposit*

46. TUJUAN DAN KEBIJAKAN MANAJEMEN RISIKO KEUANGAN (lanjutan)

Risiko kredit (lanjutan)

Gambaran umum pendekatan untuk memperkirakan kerugian kredit ekspektasian ditetapkan dalam Catatan 2. Ikhtisar kebijakan akuntansi yang signifikan. Untuk data makroekonomi, Perusahaan dan entitas anaknya memperoleh data yang berasal dari situs resmi Bursa Efek Indonesia, termasuk dalam menentukan bobot yang dapat diatribusikan ke beberapa skenario. Penentuan variabel ekonomi *forward-looking* dalam kondisi baik dan buruk dilakukan dengan menggunakan pendekatan persentil. Dalam kasus Indeks Harga Saham Gabungan (IHSG) sebagai variabel ekonomi *forward-looking*, persentil ke-30 dan ke-70 digunakan untuk buruk (*downside*) dan baik (*upside*).

Tabel berikut menunjukkan perkiraan variabel ekonomi *forward-looking* yang digunakan dalam setiap skenario ekonomi untuk perhitungan kerugian kredit ekspektasian untuk tahun yang berakhir pada tanggal 31 Desember 2021 dan 2020 (dalam Rupiah penuh):

46. FINANCIAL RISK MANAGEMENT OBJECTIVES AND POLICIES (continued)

Credit risk (continued)

An overview of the approach to estimating expected credit loss is set out in Note 2. Summary of significant accounting policies. For macroeconomic data, the Company and its subsidiaries obtains the data used from official website of Indonesia Stock Exchange, including determining the weights attributable to the multiple scenarios as at every year end. Determination of forward-looking economic variable under upside and downside condition is conducted by using percentile approach. In the case of Indonesia Composite Index (IDX Composite) as the forward-looking economic variable, 30th and 70th percentile are assigned for downside and upside condition consecutively.

The following table shows the forecast of the key forward-looking economic variables used in each of the economic scenarios for the expected credit life calculations for the year ended December 31, 2021 and 2020 (in full amount Rupiah):

Variabel Utama/ *Key Variable*	**Skenario Kerugian Kredit Ekspektasian/ *Expected Credit Loss Scenario***	**Kemungkinan terjadi yang ditetapkan/ *Assigned Probablities***	**31 Desember/ *December 31,* 2021 (dalam Rupiah penuh/*in full amount Rupiah)***
IHSG (*IDX Composite*)	Buruk (*Downside)*	50%	7.000
	Baik (*Upside*)	50%	7.400

Variabel Utama/ *Key Variable*	**Skenario Kerugian Kredit Ekspektasian/ *Expected Credit Loss Scenario***	**Kemungkinan terjadi yang ditetapkan/ *Assigned Probablities***	**31 Desember/ *December 31,* 2020 (dalam Rupiah penuh/*in full amount Rupiah)***
IHSG (*IDX Composite*)	Buruk (*Downside)*	30%	6.000
	Baik (*Upside*)	70%	6.500

Risiko likuiditas

Manajemen telah membentuk kerangka kerja manajemen risiko likuiditas untuk pengelolaan dana jangka pendek, menengah dan jangka panjang Perusahaan dan entitas anaknya dan persyaratan manajemen likuiditas. Perusahaan dan entitas anaknya mengelola risiko likuiditas dengan mempertahankan cadangan yang memadai, fasilitas perbankan dan dengan terus memantau rencana dan realisasi arus kas dengan cara pencocokkan profil jatuh tempo aset keuangan dan liabilitas keuangan.

Liquidity risk

The management has established an appropriate liquidity risk management framework for the management of the Company and its subsidiaries' short, medium and long-term funding and liquidity management requirements. The Company and its subsidiaries manage liquidity risk by maintaining adequate reserves, banking facilities and by continuously monitoring forecast and actual cash flows, and by matching the maturity profiles of financial assets and liabilities.

46. TUJUAN DAN KEBIJAKAN MANAJEMEN RISIKO KEUANGAN (lanjutan)

Risiko likuiditas (lanjutan)

Liabilitas keuangan yang jatuh tempo dalam 12 bulan diungkapkan sebesar nilai tercatatnya karena pengaruh pendiskontoan arus kas tidak significant. Tabel berikut merupakan analisis liabilitas keuangan Perusahaan dan entitas anaknya berdasarkan jatuh tempo dari tanggal pelaporan sampai dengan tanggal jatuh tempo:

46. FINANCIAL RISK MANAGEMENT OBJECTIVES AND POLICIES (continued)

Liquidity risk (continued)

Financial liabilities which due within 12 months disclosed as their carrying balances since the difference between undiscounted cash flows and carrying value is not significant. The following table analysis the Company and its subsidiaries' financial liabilities based on maturity groupings from the reporting date to the contractual maturity date:

	31 Desember/*December 31, 2021*					
	Kurang dari tiga bulan/ *Less than three months*	**Tiga bulan sampai dengan satu tahun/ *Three months to one year***	**Satu sampai dengan lima tahun/ *more than One to five years***	**Lebih dari lima tahun/ *Greater than five years***	**Total**	
Utang bank	200.000.000	-	-	-	200.000.000	*Bank loan*
Utang lembaga kliring dan penjaminan	14.498.238	-	-	-	14.498.238	*Payables to clearing and guarantee institution*
Utang nasabah	238.821.619	-	-	-	238.821.619	*Payables to customers*
Utang lain-lain	19.395.354	-	-	-	19.395.354	*Other payables*
Beban akrual	60.232.917	-	-	-	60.232.917	*Accrued expenses*
Surat utang jangka pendek	192.400.000	-	-	-	192.400.000	*Short term notes payable*
Surat utang jangka menengah	-	-	122.012.976	-	122.012.976	*Medium term notes payable*
Total	**725.348.128**	**-**	**122.012.976**	**-**	**847.361.104**	***Total***

	31 Desember/*December 31, 2020*					
	Kurang dari tiga bulan/ *Less than three months*	**Tiga bulan sampai dengan satu tahun/ *Three months to one year***	**Satu sampai dengan lima tahun/ *more than One to five years***	**Lebih dari lima tahun/ *Greater than five years***	**Total**	
Utang bank	250.000.000	-	-	-	250.000.000	*Bank loan*
Utang nasabah	1.112.113.082	-	-	-	1.112.113.082	*Payables to customers*
Utang lain-lain	8.577.212	-	-	-	8.577.212	*Other payables*
Beban akrual	37.651.311	-	-	-	37.651.311	*Accrued expenses*
Surat utang jangka pendek	86.000.000	-	-	-	86.000.000	*Short term notes payable*
Surat utang jangka menengah	-	249.932.122	-	-	249.932.122	*Medium term notes payable*
Total	**1.494.341.605**	**249.932.122**	**-**	**-**	**1.744.273.727**	***Total***

Perusahaan dan entitas anaknya juga mempunyai fasilitas bank dalam Rupiah dan USD (Catatan 18 dan 43) yang ditujukan untuk mengurangi risiko likuiditas dan menjamin liabilitas ke KPEI.

The Company and its subsidiaries also have bank facilities in Rupiah and USD (Notes 18 and 43) that are intended to reduce liquidity risk and to secure the liability to KPEI.

47. NILAI TERCATAT DAN NILAI WAJAR ATAS ASET KEUANGAN DAN LIABILITAS KEUANGAN

Tabel berikut menyajikan nilai tercatat dan estimasi nilai wajar dari instrumen keuangan:

47. CARRYING VALUE AND FAIR VALUE OF FINANCIAL ASSETS AND FINANCIAL LIABILITIES

The following tables set out the carrying values and estimated fair values of the financial instruments:

31 Desember/ *December 31, 2021*

	Nilai tercatat/ *Carrying amount*					
	Nilai wajar melalui laba rugi/ *Fair value through profit or loss*	Biaya perolehan yang diamortisasi/ *Amortized costs*	Nilai wajar melalui penghasilan komprehensif lain/ *Fair value through other comprehensive income*	Total nilai tercatat/ *Total carrying amount*	Nilai wajar/ *Fair value*	
Aset keuangan						***Financial assets***
Kas dan setara kas	-	444.235.404	-	444.235.404	444.235.404	*Cash and cash equivalent*
Portofolio efek	294.277.858	2.386.825	-	296.664.683	296.664.683	*Marketable securities*
Piutang lembaga kliring dan penjaminan	-	150.215.858	-	150.215.858	150.215.858	*Receivables from clearing and guarantee institution*
Piutang beli efek dengan janji jual kembali	-	325.010.001	-	325.010.001	325.010.001	*Reverse repo receivables*
Piutang perusahaan efek	-	33.284.918	-	33.284.918	33.284.918	*Receivable from securities companies*
Piutang nasabah	-	358.453.113	-	358.453.113	358.453.113	*Receivable from customers*
Piutang kegiatan manager investasi	-	13.469.727	-	13.469.727	13.469.727	*Receivables from investment manager*
Piutang lain-lain	-	38.585.882	-	38.585.882	38.585.882	*Other receivables*
Piutang jasa penasihat keuangan	-	987.116	-	987.116	987.116	*Advisory receivables*
Penyertaan saham	-	435.000	-	435.000	435.000	*Investment in shares*
Aset lain-lain	-	1.626.813	-	1.626.813	1.626.813	*Other assets*
Total aset keuangan	**294.277.858**	**1.368.690.657**	**-**	**1.662.968.515**	**1.662.968.515**	***Total financial assets***
Liabilitas keuangan						***Financial liabilities***
Utang bank	-	200.000.000	-	200.000.000	200.000.000	*Bank loans*
Utang lembaga kliring dan penjaminan	-	14.498.238	-	14.498.238	14.498.238	*Payables to clearing and guarantee institution*
Utang nasabah	-	236.402.030	-	236.402.030	236.402.030	*Payablets to customer*
Surat utang jangka pendek	-	192.400.000	-	192.400.000	192.400.000	*Short-term notes payable*
Surat utang jangka menengah	-	122.012.976	-	122.012.976	122.012.976	*Medium-term notes payable*
Utang lain-lain	-	6.535.210	-	6.535.210	6.535.210	*Other payables*
Beban akrual	-	60.232.917	-	60.232.917	60.232.917	*Accrued expenses*
Total liabilitas keuangan	**-**	**832.081.371**	**-**	**832.081.371**	**832.081.371**	***Total financial liabilities***

31 Desember/ *December 31, 2020*

	Nilai tercatat/ *Carrying amount*					
	Nilai wajar melalui laba rugi/ *Fair value through profit or loss*	Biaya perolehan yang diamortisasi/ *Amortized costs*	Nilai wajar melalui penghasilan komprehensif lain/ *Fair value through other comprehensive income*	Total nilai tercatat/ *Total carrying amount*	Nilai wajar/ *Fair value*	
Aset keuangan						***Financial assets***
Kas dan setara kas	-	421.047.949	-	421.047.949	421.047.949	*Cash and cash equivalent*
Portofolio efek	270.687.177	3.145.943	-	273.833.120	273.833.120	*Marketable securities*
Piutang lembaga kliring dan penjaminan	-	67.944.379	-	67.944.379	67.944.379	*Receivables from clearing and guarantee institution*
Piutang beli efek dengan janji jual kembali	-	375.952.179	-	375.952.179	375.952.179	*Reverse repo receivables*
Piutang perusahaan efek	-	5.879.217	-	5.879.217	5.879.217	*Receivable from securities companies*
Piutang nasabah	-	1.352.437.224	-	1.352.437.224	1.352.437.224	*Receivable from customers*
Piutang kegiatan manager investasi	-	10.446.741	-	10.446.741	10.446.741	*Receivables from investment manager*
Piutang lain-lain	-	44.613.597	-	44.613.597	44.613.597	*Other receivables*
Penyertaan saham	-	435.000	-	435.000	435.000	*Investment in shares*
Aset lain-lain	-	1.602.043	-	1.602.043	1.602.043	*Other assets*
Total aset keuangan	**270.687.177**	**2.283.504.272**	**-**	**2.554.191.449**	**2.554.191.449**	***Total financial assets***

47. NILAI TERCATAT DAN NILAI WAJAR ATAS ASET KEUANGAN DAN LIABILITAS KEUANGAN (lanjutan)

47. CARRYING VALUE AND FAIR VALUE OF FINANCIAL ASSETS AND FINANCIAL LIABILITIES (continued)

	31 Desember/ *December 31, 2020*					
	Nilai tercatat/ *Carrying amount*					
	Nilai wajar melalui laba rugi/ *Fair value through profit or loss*	Biaya perolehan yang diamortisasi/ *Amortized costs*	Nilai wajar melalui penghasilan komprehensif lain/ *Fair value through other comprehensive income*	Total nilai tercatat/ *Total carrying amount*	Nilai wajar/ *Fair value*	
Liabilitas keuangan						***Financial liabilities***
Utang bank	-	250.000.000	-	250.000.000	250.000.000	*Bank loans*
Utang nasabah	-	1.112.113.082	-	1.112.113.082	1.112.113.082	*Payable to customers*
Surat utang jangka pendek	-	86.000.000	-	86.000.000	86.000.000	*Short-term notes payable*
Surat utang jangka menengah	-	249.932.122	-	249.932.122	249.932.122	*Medium-term notes payable*
Utang lain-lain	-	8.577.212	-	8.577.212	8.577.212	*Other payables*
Beban akrual	-	37.651.311	-	37.651.311	37.651.311	*Accrued expenses*
Total liabilitas keuangan	**-**	**1.744.273.727**	**-**	**1.744.273.727**	**1.744.273.727**	***Total financial liabilities***

Metode dan asumsi yang digunakan oleh Perusahaan dan entitas anaknya dalam mengestimasi nilai wajar dari instrumen keuangan adalah sebagai berikut:

The methods and assumptions used by the Company and its subsidiaries in estimating the fair value of the financial instruments are as follows:

Instrumen keuangan yang disajikan di dalam laporan posisi keuangan konsolidasian dicatat sebesar nilai wajar, atau sebaliknya, disajikan dalam nilai tercatat apabila nilai tersebut mendekati nilai wajarnya atau nilai wajarnya tidak dapat diukur secara andal. Metode-metode dan asumsi-asumsi di bawah ini digunakan untuk mengestimasi nilai wajar untuk masing-masing kelas instrumen keuangan:

Financial instruments presented in the consolidated statement of financial position are carried at the fair value, otherwise, they are presented at carrying values as either these are reasonable approximation of fair values or their fair values cannot be reliably measured. The following methods and assumptions are used to estimate the fair value of each class of financial instruments:

(i) Nilai wajar dari kas dan setara kas, piutang beli efek dengan janji jual kembali, piutang nasabah, piutang lembaga kliring dan penjaminan, piutang lain-lain, aset lain-lain, utang lembaga kliring dan penjaminan, utang nasabah, utang bank, biaya masih harus dibayar, dan utang lain-lain mendekati nilai tercatat karena instrumen keuangan tersebut memiliki jangka waktu jatuh tempo yang singkat dan memiliki tingkat bunga sesuai pasar.

(i) Fair values of cash and cash equivalents, reverse repo receivable, receivables from customers, receivables from clearing and guarantee institutions, other receivables, other assets, payable to clearing and guarantee institution, payable to customers, bank loans, accrued expenses, and other liabilities approximate their carrying amounts due to short-term maturities of these financial instruments and due to the interest rate is at market rate.

(ii) Nilai wajar dari portofolio efek - reksadana dan dana kelolaan berdasarkan kontrak bilateral ditentukan berdasarkan nilai aset bersih dana tersebut pada tanggal laporan posisi keuangan konsolidasian.

(ii) The fair value of marketable securities - mutual funds and managed fund on bilateral contract basis is determined on the basis of net assets value of those funds at the consolidated statement of financial position date.

47. NILAI TERCATAT DAN NILAI WAJAR ATAS ASET KEUANGAN DAN LIABILITAS KEUANGAN (lanjutan)

Instrumen keuangan yang disajikan di dalam laporan posisi keuangan konsolidasian dicatat sebesar nilai wajar, atau sebaliknya, disajikan dalam nilai tercatat apabila nilai tersebut mendekati nilai wajarnya atau nilai wajarnya tidak dapat diukur secara andal. Metode-metode dan asumsi-asumsi di bawah ini digunakan untuk mengestimasi nilai wajar untuk masing-masing kelas instrumen keuangan: (lanjutan)

(iii) Nilai wajar dari portofolio efek - saham dan obligasi ditentukan berdasarkan harga pasar kuotasi yang berlaku pada tanggal laporan posisi keuangan konsolidasian.

(iv) Nilai wajar dari piutang lain-lain - pinjaman karyawan dihitung menggunakan arus kas yang didiskonto berdasarkan suku bunga pasar.

Perusahaan dan entitas anaknya menggunakan hirarki berikut untuk menentukan dan mengungkapkan nilai wajar dari instrumen keuangan:

(i) Tingkat 1: nilai wajar diperoleh dari kuotasi harga pasar aktif (unadjusted) di pasar aktif untuk aset atau liabilitas keuangan yang identik;
(ii) Tingkat 2: pengukuran nilai wajar diperoleh dari input selain dari kuotasi harga pasar yang termasuk dalam Tingkat 1 yang dapat diobservasi untuk aset dan liabilitas, baik secara langsung (seperti harga) maupun tidak langsung (diperoleh dari harga);
(iii) Tingkat 3: pengukuran nilai wajar diperoleh dari teknik valuasi yang di dalamnya terdapat input untuk aset dan liabilitas yang tidak didasarkan pada data yang dapat diobservasi di pasar (input yang tidak dapat diobservasi).

Tabel berikut menunjukan suatu analisa instrumen keuangan yang dicatat pada nilai wajar berdasarkan tingkatan hierarki:

47. CARRYING VALUE AND FAIR VALUE OF FINANCIAL ASSETS AND FINANCIAL LIABILITIES (continued)

Financial instruments presented in the consolidated statement of financial position are carried at the fair value, otherwise, they are presented at carrying values as either these are reasonable approximation of fair values or their fair values cannot be reliably measured. The following methods and assumptions are used to estimate the fair value of each class of financial instruments: (continued)

(iii) The fair value of marketable securities - shares and bonds is determined on the basis of quoted market price at the consolidated statement of financial position date.

(iv) The fair value of other receivables - employee loan is calculated using discounted cash flows using market rate.

The Company and its subsidiaries adopts the following hierarchy for determining and disclosing the fair value of financial instruments:

(i) Level 1: fair values derived from quoted prices (unadjusted) in active markets for identical assets or liabilities;
(ii) Level 2: fair value measurements derived from inputs other than quoted prices included within Level 1 that are observable for the asset or liability, either directly (i.e. as prices) or indirectly (i.e. derived from prices);

(iii) Level 3: fair value measurements derived from valuation techniques that include inputs for the asset or liability that are not based on observable market data (unobservable inputs).

The following tables show an analysis of financial instruments recorded at fair value by level of hierarchy:

	31 Desember/*December 31*, 2021				
	Tingkat/*Level* 1	**Tingkat/*Level* 2**	**Tingkat/*Level* 3**	**Total**	
Aset keuangan					*Financial assets*
Aset yang diukur pada nilai wajar melalui laba rugi:					*Assets measured at fair value through profit or loss:*
Obligasi	-	95.015.460	-	95.015.460	*Bond*
Reksadana	76.276.954	-	-	76.276.954	*Mutual fund*
Kontrak Pengelolaan Dana	14.059.729	-	-	14.059.729	*Discretionary Fund*
Ekuitas	28.622.240	80.303.475	-	108.925.715	*Equity*
Total	**118.958.923**	**175.318.935**	-	**294.277.858**	***Total***

47. NILAI TERCATAT DAN NILAI WAJAR ATAS ASET KEUANGAN DAN LIABILITAS KEUANGAN (lanjutan)

Tabel berikut menunjukan suatu analisa instrumen keuangan yang dicatat pada nilai wajar berdasarkan tingkatan hierarki (lanjutan):

47. CARRYING VALUE AND FAIR VALUE OF FINANCIAL ASSETS AND FINANCIAL LIABILITIES (continued)

The following tables show an analysis of financial instruments recorded at fair value by level of hierarchy (continued):

	31 Desember/*December 31,* 2020				
	Tingkat/*Level* 1	Tingkat/*Level* 2	Tingkat/*Level* 3	Total	
Aset keuangan					*Financial assets*
Aset yang diukur pada nilai wajar melalui laba rugi:					*Assets measured at fair value through profit or loss:*
Obligasi	-	97.945.619	-	97.945.619	*Bond*
Reksadana	95.465.206	-	-	95.465.206	*Mutual fund*
Kontrak Pengelolaan Dana	39.388.239	-	-	39.388.239	*Discretionary Fund*
Efek beragunan aset	15.624.205	-	-	15.624.205	*Asset-backed security*
Ekuitas	22.263.908	-	-	22.263.908	*Equity*
Total	**172.741.558**	**97.945.619**	**-**	**270.687.177**	***Total***

Tidak terdapat perpindahan level 1, 2 dan 3 untuk tahun yang berakhir pada tanggal 31 Desember 2021 dan 2020.

There was no transfers levels 1, 2 and 3 for the year ended December 31, 2021 and 2020.

48. REKENING EFEK

Pada tanggal 31 Desember 2021, Perusahaan mengelola Efek dan dana nasabah dalam Rekening Efek masing-masing sebesar Rp218.218.472.528.467 (nilai penuh) dan Rp660.577.912.785 (nilai penuh) (tidak diaudit).

Pada tanggal 31 Desember 2020, Perusahaan mengelola Efek dan dana nasabah dalam Rekening Efek masing-masing sebesar Rp95.435.773.762.738 (nilai penuh) dan Rp552.876.880.818 (nilai penuh) (tidak diaudit).

Jumlah ini dan liabilitas kepada nasabah yang terkait tidak diakui dalam laporan posisi keuangan Perusahaan.

48. SECURITIES ACCOUNT

As per December 31, 2021, the Company manages the customers' Securities and funds in the Securities Account amounting to Rp218,218,472,528,467 (full amount) and Rp660,577,912,785 (full amount) (unaudited), respectively.

As per December 31, 2020, the Company manages the customers' Securities and funds in the Securities Account amounting to Rp95,435,773,762,738 (full amount) and Rp552,876,880,818 (full amount) (unaudited), respectively.

These amounts and the associated liability to the customers are not recognised in the Company's statements of financial position.

49. STANDAR AKUNTANSI YANG TELAH DITERBITKAN NAMUN BELUM BERLAKU EFEKTIF

Standar akuntansi yang telah diterbitkan sampai tanggal penerbitan laporan keuangan konsolidasian Perusahaan dan entitas anaknya namun belum berlaku efektif diungkapkan berikut ini. Manajemen bermaksud untuk menerapkan standar-standar tersebut yang dipertimbangkan relevan terhadap Perusahaan dan entitas anaknya pada saat efektif, dan dampaknya terhadap posisi dan kinerja keuangan konsolidasian Perusahaan dan entitas anaknya masih diestimasi pada tanggal 21 April 2022:

Mulai efektif pada atau setelah tanggal 1 Januari 2022

Amendemen PSAK 57: Provisi, Liabilitas Kontijensi, dan Aset Kontijensi tentang Kontrak Merugi-Biaya Memenuhi Kontrak

Amendemen PSAK 57 mengatur biaya-biaya untuk memenuhi kontrak merugi terdiri dari biaya yang terkait langsung dengan kontrak, dimana terdiri dari:
1. biaya inkremental untuk memenuhi kontrak tersebut, dan
2. alokasi biaya lain yang berhubungan langsung untuk memenuhi kontrak.

Amendemen ini berlaku efektif pada tanggal 1 Januari 2022 dengan penerapan dini diperkenankan dan amandemen ini tidak diekspektasikan memiliki dampak pada pelaporan keuangan Perusahaan dan entitas anaknya pada saat diadopsi untuk pertama kali.

Penyesuaian Tahunan 2020 - PSAK 71: Instrumen Keuangan

Amandemen ini mengklarifikasi biaya yang diperhitungkan entitas dalam mengevaluasi apakah persyaratan yang dimodifikasi dari suatu liabilitas keuangan menyebabkan penghentian pengakuan liabilitas keuangan orisinal dan pengakuan liabilitas keuangan baru. Biaya tersebut hanya mencakup yang dibayarkan atau diterima antara peminjam dan pemberi pinjaman, termasuk fee yang dibayarkan atau diterima baik oleh peminjam atau pemberi pinjaman atas nama pihak lain.

Amandemen ini berlaku efektif untuk periode pelaporan tahunan yang dimulai pada atau setelah 1 Januari 2022 dengan penerapan dini diperkenankan namun tidak diekspektasikan memiliki dampak pada pelaporan keuangan Perusahaan dan entitas anaknya pada saat diadopsi untuk pertama kali.

49. ACCOUNTING STANDARDS ISSUED BUT NOT YET EFFECTIVE

The accounting standards that have been issued up to the date of issuance of the Company's and its subsidiaries' consolidated financial statements, but not yet effective are disclosed below. The management intends to adopt these standards that are considered relevant to the Company and its subsidiaries when they become effective, and the impact to the consolidated financial position and performance of the Company and its subsidiaries are still being estimated as of April 21, 2022:

Effective beginning on or after January 1, 2022

Amendments to PSAK 57: Provisions, Contingent Liabilities, and Contingent Assets - Onerous Contract Fulfillment Costs

These amendments provide that costs to fulfill an onerous contract consist of costs that are directly related to the contract, which consist of:
1. *incremental costs to fulfill the contract, and*
2. *allocation of other costs that are directly related to fulfilling the contract.*

Amendments to PSAK 57 are effective on January 1, 2022 with earlier application permitted and are not expected to have any impact to the financial reporting of the Company and its subsidiaries upon first-time adoption.

2020 Annual Improvements - PSAK 71: Financial Instruments

The amendment clarifies the fees that an entity includes when assessing whether the modified terms of a financial liability required derecognition of the original financial liability and recognition of a new financial liability. These fees include only those paid or received between the borrower and the lender, including fees paid or received by either the borrower or lender on the other's behalf.

The amendment is effective for annual reporting periods beginning on or after January 1, 2022 with earlier adoption permitted but not expected to have any impact to the financial reporting of the Company and its subsidiaries upon first-time adoption.

49. STANDAR AKUNTANSI YANG TELAH DITERBITKAN NAMUN BELUM BERLAKU EFEKTIF (lanjutan)

Mulai efektif pada atau setelah tanggal 1 Januari 2022 (lanjutan)

Penyesuaian Tahunan 2020 - PSAK 73: Sewa

Amandemen ini diterapkan secara prospektif terhadap pengukuran nilai wajar pada atau setelah awal periode pelaporan tahunan pertama yang dimulai pada atau setelah 1 Januari 2022 dengan penerapan diperkenankan namun amandemen ini tidak diekspektasikan memiliki dampak pada pelaporan keuangan Perusahaan dan entitas anaknya pada saat diadopsi untuk pertama kali.

Amendemen PSAK 16: Aset Tetap - Hasil sebelum Penggunaan yang Diintensikan

Amandemen ini tidak memperbolehkan entitas untuk mengurangi suatu hasil penjualan item yang diproduksi saat membawa aset tersebut ke lokasi dan kondisi yang diperlukan supaya aset dapat beroperasi sesuai dengan intensi manajemen dari biaya perolehan suatu aset tetap. Sebaliknya, entitas mengakui hasil dari penjualan item-item tersebut, dan biaya untuk memproduksi item-item tersebut, dalam laba rugi.

Amandemen tersebut berlaku efektif untuk periode pelaporan tahunan yang dimulai pada atau setelah 1 Januari 2023 dan diterapkan secara retrospektif untuk aset tetap yang tersedia untuk digunakan pada atau setelah awal dari periode sajian paling awal dimana entitas pertama kali menerapkan amandemen tersebut.

Amandemen tersebut diperkirakan tidak akan berdampak material terhadap pelaporan keuangan Perusahaan dan entitas anaknya.

Mulai efektif pada atau setelah tanggal 1 Januari 2023

Amandemen PSAK 1: Penyajian laporan keuangan tentang Pengungkapan Kebijakan Akuntansi

Amandemen ini memberikan panduan dan contoh untuk membantu entitas menerapkan pertimbangan materialitas dalam pengungkapan kebijakan akuntansi. Amandemen tersebut bertujuan untuk membantu entitas menyediakan pengungkapan kebijakan akuntansi yang lebih berguna dengan mengganti persyaratan untuk mengungkapkan kebijakan akuntansi 'signifikan' entitas dengan

49. ACCOUNTING STANDARDS ISSUED BUT NOT YET EFFECTIVE (continued)

Effective beginning on or after January 1, 2022 (continued)

2020 Annual Improvements - PSAK 73: Leases

The amendment prospectively to fair value measurements on or after the beginning of the first annual reporting period beginning on or after January 1, 2022 with earlier adoption permitted but not expected to have any impact to the financial reporting of the Company and its subsidiaries upon first-time adoption.

Amendments to PSAK 16: Fixed Assets - *Proceeds before Intended Use*

The amendments prohibit entities to deduct from the cost of an item of fixed assets, any proceeds from selling items produced while bringing that asset to the location and condition necessary for it to be capable of operating in the manner intended by management. Instead, an entity recognizes the proceeds from selling such items, and the costs of producing those items, in the profit or loss.

The amendment is effective for annual reporting periods beginning on or after 1 January 2023 and shall be applied retrospectively to items of property, plant and equipment made available for use on or after the beginning of the earliest period presented when the entity first applies the amendment.

The amendments are not expected to have a material impact on the financial reporting of the Company and its subsidiaries.

Effective beginning on or after January 1, 2023

Amendment of PSAK 1: Presentation of financial statement - Disclosure of accounting policies

This amendments provides guidance and examples to help entities apply materiality judgements to accounting policy disclosures. The amendment aim to help entities provide accounting policy disclosures that are more useful by replacing the requirement for entities to disclose their 'significant' accounting policies with a requirement to disclose their 'material' accounting policies and adding

49. STANDAR AKUNTANSI YANG TELAH DITERBITKAN NAMUN BELUM BERLAKU EFEKTIF (lanjutan)

Mulai efektif pada atau setelah tanggal 1 Januari 2023 (lanjutan)

Amandemen PSAK 1: Penyajian laporan keuangan tentang Pengungkapan Kebijakan Akuntansi (lanjutan)

persyaratan untuk mengungkapkan kebijakan akuntansi 'material' entitas dan menambahkan panduan tentang bagaimana entitas menerapkan konsep materialitas dalam membuat keputusan tentang pengungkapan kebijakan akuntansi.

Amandemen ini berlaku efektif pada atau setelah tanggal 1 Januari 2023 dengan penerapan dini diperkenankan. Perusahaan dan entitas anaknya saat ini sedang menilai dampak dari amandemen tersebut untuk menentukan dampaknya terhadap pengungkapan kebijakan akuntansi Perusahaan dan entitas anaknya.

Amandemen PSAK 25: Kebijakan Akuntansi, Perubahan Estimasi Akuntansi, dan Kesalahan terkait Definisi Estimasi Akuntansi

Amandemen tersebut memperkenalkan definisi 'estimasi akuntansi' dan mengklarifikasi perbedaan antara perubahan estimasi akuntansi dan perubahan kebijakan akuntansi dan koreksi kesalahan. Amandemen tersebut juga mengklarifikasi bagaimana entitas menggunakan teknik pengukuran dan input untuk mengembangkan estimasi akuntansi.

Amandemen tersebut berlaku efektif pada tanggal 1 Januari 2023 dan berlaku untuk perubahan kebijakan akuntansi dan perubahan estimasi akuntansi yang terjadi pada atau setelah awal periode tersebut. Penerapan dini diperkenankan. saat ini sedang menilai dampak dari amandemen tersebut untuk menentukan dampaknya terhadap pelaporan keuangan Perusahaan dan entitas anaknya.

Amandemen PSAK 46: Pajak Penghasilan tentang Pajak Tangguhan Terkait Aset dan Liabilitas Yang Timbul Dari Transaksi Tunggal

Amendemen ini mengusulkan agar entitas mengakui aset maupun liabilitas pajak tangguhan pada saat pengakuan awalnya sebagai contoh dari transaksi sewa, untuk mengeliminasi perbedaan praktik saat ini atas transaksi tersebut dan transaksi lain yang serupa.

49. ACCOUNTING STANDARDS ISSUED BUT NOT YET EFFECTIVE (continued)

Effective beginning on or after January 1, 2023 (continued)

Amendment of PSAK 1: Presentation of financial statement - Disclosure of accounting policies (continued)

guidance on how entities apply the concept of materiality in making decisions about accounting policy disclosures.

The amendments are effective on or after 1 January 2023 with earlier application permitted. The Company and its subsidiaries are currently assessing the impact of the amendment to determine the impact they will have on the Company's and its subsidiaries' accounting policy disclosures.

Amendment of PSAK 25: Accounting Policies, Changes in Accounting Estimates and Errors - Definition of Accounting Estimates

The amendments introduces a definition of 'accounting estimates' and clarify the distinction between changes in accounting estimates and changes in accounting policies and the correction of errors. Also, they clarify how entities use measurement techniques and inputs to develop accounting estimates.

The amendments are effective on or after 1 January 2023 and apply to changes in accounting policies and changes in accounting estimates that occur on or after the start of that period. Earlier application is permitted. The Company and its subsidiaries are currently assessing the impact of the amendment to determine the impact they will have on the Company's and its subsidiaries' financial reporting.

Amendment of PSAK 46: Income Taxes - Deferred Tax related to Assets and Liabilities arising from a Single Transaction

This amendment proposes that entities recognize deferred tax assets and liabilities at the time of initial recognition, for example from a lease transaction, to eliminate differences in current practice for such transactions and similar transactions.

49. STANDAR AKUNTANSI YANG TELAH DITERBITKAN NAMUN BELUM BERLAKU EFEKTIF (lanjutan)

Mulai efektif pada atau setelah tanggal 1 Januari 2023 (lanjutan)

Amandemen PSAK 46: Pajak Penghasilan tentang Pajak Tangguhan Terkait Aset dan Liabilitas Yang Timbul Dari Transaksi Tunggal (lanjutan)

Amendemen tersebut berlaku efektif untuk periode pelaporan tahunan yang dimulai pada atau setelah 1 Januari 2023 dengan penerapan dini diperkenankan. Perusahaan dan entitas anaknya saat ini sedang menilai dampak dari amandemen tersebut untuk menentukan dampaknya terhadap pelaporan keuangan Perusahaan dan entitas anaknya.

49. ACCOUNTING STANDARDS ISSUED BUT NOT YET EFFECTIVE (continued)

Effective beginning on or after January 1, 2023 (continued)

Amendment of PSAK 46: Income Taxes - Deferred Tax related to Assets and Liabilities arising from a Single Transaction (continued)

The amendments are effective for annual reporting periods beginning on or after January 1, 2023 with early adoption permitted. The Company and its subsidiaries' are currently assessing the impact of the amendment to determine the impact they will have on the Company's and its subsidiaries' financial reporting.

50. HAL LAINNYA

COVID-19

Operasi Perusahaan dan entitas anaknya telah dan mungkin terus dipengaruhi oleh pandemi *Covid-19*. Dampak pandemi *Covid-19* terhadap ekonomi global dan Indonesia meliputi pertumbuhan ekonomi yang lebih rendah, penurunan pasar modal, peningkatan risiko kredit, depresiasi nilai tukar mata uang asing dan gangguan operasi bisnis. Dampak pandemi ini terhadap Perusahaan dan entitas anaknya belum memberikan pengaruh signifikan. Pengaruh lebih lanjut yang signifikan dari pandemi ini, bila ada, akan direfleksikan dalam pelaporan keuangan Perusahaan dan entitas anaknya di periode-periode berikutnya.

50. OTHER MATTER

COVID-19

The Company's and its subsidiaries' operation has and may continue to be impacted by the outbreak of Covid-19 pandemic. The effects of Covid-19 pandemic to the global and Indonesian economy include lower economic growth, decline in capital markets, increase in credit risk, depreciation of foreign currency exchange rates and disruption of business operation. The effects of the pandemic to the Company and its subsidiaries are not significant. Further significant impact of the pandemic, if any, will be reflected in the Company's and its subsidiaries' financial reporting in the subsequent periods.

51. TAMBAHAN INFORMASI ARUS KAS

Perubahan pada liabilitas yang timbul dari aktivitas pendanaan pada laporan arus kas adalah sebagai berikut:

51. ADDITIONAL CASH FLOW INFORMATION

Changes in liabilities arising from financing activities in the cash flow statement are as follows:

	1 Januari/ *Januari 1, 2021*	**Arus kas/ *Cash flow***	**Lain-lain/ *Others***	**31 Desember/ December 31, 2021**	
Rupiah					***Rupiah***
Utang Bank	250.000.000	(50.000.000)	-	200.000.000	*Bank loans*
Surat utang jangka pendek	86.000.000	106.400.000	-	192.400.000	*Short-term promissory notes*
Surat utang jangka menengah	249.932.122	(127.500.000)	(419.146)	122.012.976	*Medium term notes*
Liabilitas sewa	39.795.891	(8.759.895)	6.332.347	37.368.343	*Lease Liabilities*
Total	**625.728.013**	**(79.859.895)**	**5.913.201**	**551.781.319**	***Total***

51. TAMBAHAN INFORMASI ARUS KAS (lanjutan)

Perubahan pada liabilitas yang timbul dari aktivitas pendanaan pada laporan arus kas adalah sebagai berikut: (lanjutan)

51. ADDITIONAL CASH FLOW INFORMATION (continued)

Changes in liabilities arising from financing activities in the cash flow statement are as follows: (continued)

	1 Januari/ *Januari 1. 2020*	Arus kas/ *Cash flow*	Lain-lain/ *Others*	31 Desember/ December 31. 2020	
Rupiah					***Rupiah***
Utang Bank	255.000.000	(5.000.000)	-	250.000.000	*Bank loans*
Surat utang jangka pendek	125.600.000	(39.600.000)	-	86.000.000	*Short-term promissory notes*
Surat utang jangka menengah	249.729.423	-	202.699	249.932.122	*Medium term notes*
Liabilitas sewa	47.199.775	(7.403.884)	-	39.795.891	*Lease Liabilities*
Total	**677.529.198**	**(52.003.884)**	**202.699**	**625.728.013**	***Total***

52. PERISTIWA SETELAH TANGGAL PELAPORAN

Laporan Kepemilikan atau Setiap Perubahan Kepemilikan Saham Perusahaan Terbuka

Berdasarkan pengumuman atas keterbukaan informasi mengenai Perubahan Pemegang Saham Pengendali PT Trimegah Sekuritas Indonesia Tbk tanggal 4 Maret 2022 dan surat Perusahaan kepada OJK No. 010/CorSec/ST-DA/III/2022.TRIM tanggal 4 Maret 2022 perihal Laporan Informasi atau Fakta Material, disampaikan bahwa pada tanggal 2 Maret 2022 Garibaldi Thohir telah menyelesaikan pembelian atas 2.462.700.000 saham (nilai penuh) milik Advance Wealth Finance Ltd yang setara dengan 34,64% dari total saham yang telah dikeluarkan oleh Perusahaan, dengan harga pembelian sebesar Rp191 per saham (nilai penuh) atau seluruhnya sebesar Rp470.375.700. Dengan demikian, sejak tanggal 2 Maret 2022, Garibaldi Thohir ("Pengendali Baru") secara langsung telah menjadi Pemegang Saham Pengendali baru Perusahaan. Sesuai dengan Peraturan OJK No. 9/POJK.04/2018 yang diundangkan pada tanggal 27 Juli 2018 tentang Pengambilalihan Perusahaan Terbuka, saat ini sedang berlangsung periode penawaran tender wajib oleh Pengendali Baru, yaitu dari tanggal 30 Maret 2022 hingga 28 April 2022.

Sejauh ini tidak ada dampak atas perubahan pengendalian tersebut, dan kegiatan usaha serta operasional Perusahaan tetap berjalan seperti biasa.

52. SUBSEQUENT EVENTS AFTER REPORTING DATE

The Report of Ownership or Every Change on Shares Ownership of Public Company

Based on the announcement of information disclosure regarding the Changes of Controlling Shareholder of PT Trimegah Sekuritas Indonesia Tbk on March 4, 2022 and the Company's letter to OJK No. 010/CorSec/ST-DA/III/2022.TRIM on March 4, 2022 regarding Report of Material Information of Fact, described that on March 2, 2022 Garibaldi Thohir has completed the purchase of 2,462,700,000 shares (full amount) owned by Advance Wealth Finance Ltd which is equivalent to 34.64% of the total shares that have been issued by the Company, with a purchase price of Rp191 per share (full amount) or a total of Rp470,375,700. Therefore, as of March 2, 2022, Garibaldi Thohir ("New Controller") has directly become the new Controlling Shareholder of the Company. In accordance with OJK Regulation No. 9/POJK.04/2018 promulgated on July 27, 2018 regarding the Takeover of Public Companies, a mandatory tender offer period is currently underway by the New Controller, which is from March 30, 2022 to April 28, 2022.

So far there has been no impact due to the change in control, and the Company' business activities and operations will continue as usual.

53. TANGGUNG JAWAB MANAJEMEN DAN PERSETUJUAN LAPORAN KEUANGAN KONSOLIDASIAN

Manajemen Perusahaan dan entitas anaknya bertanggung jawab atas laporan keuangan konsolidasian ini yang diselesaikan dan disetujui oleh Direksi untuk diterbitkan pada tanggal 21 April 2022.

53. MANAGEMENT RESPONSIBILITY AND APPROVAL OF CONSOLIDATED FINANCIAL STATEMENTS

The management of the Company and its subsidiaries are responsible for the preparation of these consolidated financial statements which were completed and authorized by the Board of Directors for issue on April 21, 2022.

PT TRIMEGAH SEKURITAS INDONESIA TBK

INFORMASI KEUANGAN TAMBAHAN TERHADAP LAPORAN KEUANGAN KONSOLIDASIAN TENTANG INFORMASI KEUANGAN ENTITAS INDUK/
SUPPLEMENTARY FINANCIAL INFORMATION TO THE CONSOLIDATED FINANCIAL STATEMENTS REGARDING THE FINANCIAL INFORMATION OF THE PARENT ENTITY

Perusahaan menerbitkan laporan keuangan konsolidasian yang merupakan laporan keuangan utama. Informasi keuangan tambahan PT Trimegah Sekuritas Indonesia Tbk (Entitas Induk) ini. dimana investasi pada entitas anak dicatat dengan metode biaya. disajikan untuk dapat menganalisa hasil usaha entitas induk saja (lihat Lampiran 1/1 - 1/10).

The Company published the consolidated financial statements as its primary financial statements. The supplementary financial information of PT Trimegah Sekuritas Indonesia Tbk (Parent Entity) which is the investments in subsidiaries is accounted for under cost method. and is prepared in order that the parent entity's results of operations can be analyzed (see Appendix 1/1 - 1/10).

Informasi keuangan tambahan PT Trimegah Sekuritas Indonesia Tbk dan entitas anaknya berikut ini harus dibaca bersamaan dengan laporan keuangan konsolidasian PT Trimegah Sekuritas Indonesia Tbk dan entitas anaknya.

The supplementary financial information of PT Trimegah Sekuritas Indonesia Tbk and its subsidiaries should be read in conjunction with the consolidated financial statements of PT Trimegah Sekuritas Indonesia Tbk and its subsidiaries.

PT TRIMEGAH SEKURITAS INDONESIA TBK
ENTITAS INDUK
LAPORAN POSISI KEUANGAN
Tanggal 31 Desember 2021
(Disajikan dalam ribuan Rupiah kecuali dinyatakan lain)

PT TRIMEGAH SEKURITAS INDONESIA TBK
PARENT ENTITY
STATEMENT OF FINANCIAL POSITION
As of December 31, 2021
(Expressed in thousands of Rupiah unless otherwise stated)

	31 Desember/ *December 31,* 2021	**31 Desember *December 31*, 2020**	
ASET			***ASSETS***
Kas dan setara kas	371.321.062	399.200.116	*Cash and cash equivalents*
Portofolio efek - neto	132.357.933	62.276.468	*Marketable securities - net*
Piutang beli efek dengan janji jual kembali - neto	325.010.001	375.952.179	*Reverse repo receivables - net*
Piutang lembaga kliring dan penjaminan	150.215.858	67.944.379	*Receivables from clearing and guarantee institution*
Piutang perusahaan efek	33.284.918	5.879.217	*Receivables from securities companies*
Piutang nasabah			*Receivables from customers*
Pihak ketiga	363.447.085	1.357.884.485	*Third parties*
Dikurangi: cadangan kerugian penurunan nilai	(4.993.972)	(5.447.261)	*Less: Allowance for Impairment losses*
Total piutang nasabah - neto	358.453.113	1.352.437.224	*Total receivables from customers - net*
Piutang kegiatan penjaminan emisi efek dan jasa penasihat	987.116	-	*Receivables from underwriting and advisory services*
Piutang lain-lain - neto	38.493.372	44.548.390	*Other receivables - net*
Biaya dibayar dimuka	5.456.134	3.026.847	*Prepaid expenses*
Pajak dibayar dimuka	2.178.900	2.178.900	*Prepaid tax*
Penyertaan saham	25.410.000	25.410.000	*Investment in shares*
Aset pajak tangguhan - neto	34.631.191	30.399.263	*Deferred tax assets - net*
Aset tetap dan aset hak guna - setelah dikurangi akumulasi penyusutan masing-masing sebesar Rp97.797.735 dan Rp93.057.174 per 31 Desember 2021 dan 2020	41.080.890	42.097.883	*Fixed assets and right-of-use assets - net of accumulated depreciation of Rp97,797,735 and Rp93,057,174 as of December 31 2021 and 2020, respectively*
Aset takberwujud - setelah dikurangi akumulasi amortisasi masing-masing sebesar Rp29.505.554 dan Rp23.344.157 per 31 Desember 2021 dan 2020	25.596.721	11.140.865	*Intangible assets - net of accumulated amortization of Rp29,505,554 and Rp23,344,157 as of December 31 2021 and 2020, respectively*
Aset lain-lain	4.088.926	3.921.815	*Other assets*
TOTAL ASET	**1.548.566.135**	**2.426.413.546**	***TOTAL ASSETS***

PT TRIMEGAH SEKURITAS INDONESIA TBK
ENTITAS INDUK (lanjutan)
LAPORAN POSISI KEUANGAN
Tanggal 31 Desember 2021
(Disajikan dalam ribuan Rupiah kecuali dinyatakan lain)

PT TRIMEGAH SEKURITAS INDONESIA TBK
PARENT ENTITY (continued)
STATEMENT OF FINANCIAL POSITION
As of December 31, 2021
(Expressed in thousands of Rupiah unless otherwise stated)

	31 Desember/ *December 31,* 2021	**31 Desember/ *December 31*, 2020**	
LIABILITAS DAN EKUITAS			***LIABILITIES AND EQUITY***
LIABILITAS			***LIABILITIES***
Utang bank	200.000.000	250.000.000	*Bank loans*
Utang lembaga kliring dan penjaminan	14.498.238	-	*Payable to clearing and guarantee institution*
Utang nasabah			*Payable to customers*
Pihak berelasi	2.419.589	56.041	*Related parties*
Pihak ketiga	236.402.030	1.112.057.041	*Third parties*
Utang pajak	15.492.756	20.410.383	*Taxes payable*
Utang lain-lain	6.527.816	8.575.553	*Other payable*
Surat utang jangka pendek	192.400.000	86.000.000	*Short-term promissory notes*
Beban akrual	43.113.268	28.359.099	*Accrued expenses*
Liabilitas sewa	29.592.994	30.717.806	*Lease liabilities*
Surat utang jangka menengah	122.012.976	249.932.122	*Medium-term notes*
Liabilitas imbalan kerja	26.492.438	34.502.341	*Employee benefits liabilities*
Total Liabilitas	888.952.105	1.820.610.386	*Total Liabilities*
EKUITAS			***EQUITY***
Modal saham - nilai nominal Rp50 per saham (nilai penuh) Modal dasar - 13.600.000.000 saham			*Share capital - Rp50 (full amount) par value per share Authorized capital - 13,600,000,000 shares*
Modal ditempatkan dan disetor penuh - sebesar 7.109.300.000 saham per saham	355.465.000	355.465.000	*Issued and fully paid capital - 7,109,300,000 shares*
Tambahan modal disetor	123.828.834	123.828.834	*Additional paid-in capital*
Cadangan umum	7.975.000	6.975.000	*General reserves*
Pengukuran kembali liabilitas imbalan kerja, setelah pajak tangguhan	20.977.729	19.001.294	*Remeasurement of employee benefits liabilities, net of deferred tax*
Saldo laba	151.367.467	100.533.032	*Retained earnings*
Total Ekuitas	659.614.030	605.803.160	*Total Equity*
TOTAL LIABILITAS DAN EKUITAS	**1.548.566.135**	**2.426.413.546**	***TOTAL LIABILITIES AND EQUITY***

PT TRIMEGAH SEKURITAS INDONESIA TBK
ENTITAS INDUK
LAPORAN LABA RUGI
DAN PENGHASILAN KOMPREHENSIF LAIN
Untuk Tahun yang Berakhir pada
Tanggal 31 Desember 2021
(Disajikan dalam ribuan Rupiah
kecuali dinyatakan lain)

PT TRIMEGAH SEKURITAS INDONESIA TBK
PARENT ENTITY
STATEMENT OF PROFIT OR LOSS
AND OTHER COMPREHENSIVE INCOME
For the Year Ended December 31, 2021
(Expressed in thousands of Rupiah
unless otherwise stated)

	Tahun yang berakhir pada tanggal 31 Desember/ ***Year ended December 31,***		
	2021	**2020**	
PENDAPATAN USAHA			***REVENUES***
Komisi perantara perdagangan efek	130.142.312	85.600.747	*Brokerage commissions*
Pendapatan dividen dan bunga	113.480.761	109.738.551	*Dividends and interest income*
Keuntungan perdagangan efek - neto	52.565.789	56.260.763	*Gain on trading of marketable securities - net*
Jasa penjaminan emisi dan penjualan efek	31.398.854	31.255.356	*Underwriting and selling fees*
Jasa kegiatan manajer investasi	16.040.850	15.641.216	*Fees from investment manager services*
Jasa penasihat keuangan	10.445.929	8.472.615	*Financial advisory fees*
Lain-lain	683.470	350.040	*Others*
Total Pendapatan Usaha	354.757.965	307.319.288	*Total Revenues*
BEBAN USAHA			***OPERATING EXPENSES***
Gaji dan tunjangan karyawan	(146.334.452)	(126.325.992)	*Employee salaries and benefits*
Penyusutan dan amortisasi	(18.156.731)	(17.237.248)	*Depreciation and amortization*
Beban pemasaran	(14.524.182)	(16.237.259)	*Marketing expenses*
Kustodian	(10.961.070)	(5.027.558)	*Custodian*
Umum dan administrasi	(9.166.970)	(10.111.185)	*General and administration*
Pembentukan cadangan kerugian penurunan nilai	(8.450.696)	(17.173.810)	*Provision for impairment losses*
Telekomunikasi	(7.630.244)	(6.573.391)	*Telecommunication*
Jasa profesional	(6.655.306)	(10.113.026)	*Professional fees*
Pemeliharaan gedung dan peralatan kantor	(6.260.191)	(5.584.617)	*Office building and equipment maintenance*
Iklan dan promosi	(5.254.342)	(4.138.983)	*Advertising and promotions*
Jamuan dan sumbangan	(4.595.361)	(3.176.075)	*Representation and donation*
Iuran Otoritas Jasa Keuangan (OJK)	(4.323.794)	(3.573.674)	*Financial Service Authority (OJK) levy*
Sewa kantor	(2.814.932)	(2.734.941)	*Office rental*
Pelatihan dan seminar	(502.344)	(508.088)	*Training and seminar*
Perjalanan dinas	(347.075)	(269.147)	*Business trip*
Beban lain-lain	(2.905.594)	(2.314.761)	*Other expenses*
Total Beban Usaha	(248.883.284)	(231.099.755)	*Total Operating Expenses*
LABA USAHA	**105.874.681**	**76.219.533**	***INCOME FROM OPERATION***
PENDAPATAN (BEBAN) LAIN-LAIN			***OTHER INCOME (EXPENSES)***
Pendapatan bunga	13.492.004	17.911.110	*Interest income*
Manajemen *fee* dari anak perusahaan	7.328.965	6.646.666	*Management fee from subsidiary*
Keuntungan penjualan aset tetap	197.955	-	*Gain on disposal of property*
(Kerugian)/keuntungan selisih kurs - neto	(127.886)	239.082	*(Loss)/gain on foreign exchange - net*
Beban keuangan	(60.195.266)	(63.917.588)	*Finance cost*
Lain-lain - neto	(2.922.880)	(7.123.471)	*Others - net*
Beban lain-lain - neto	(42.227.108)	(46.244.201)	*Other expenses - net*
LABA SEBELUM BEBAN PAJAK FINAL DAN PAJAK PENGHASILAN	**63.647.573**	**29.975.332**	***PROFIT BEFORE FINAL TAX AND INCOME TAX EXPENSE***
Beban pajak final	(10.572.527)	(15.031.830)	*Final tax expense*
LABA SEBELUM BEBAN PAJAK PENGHASILAN	**53.075.046**	**14.943.502**	***PROFIT BEFORE INCOME TAX EXPENSE***

PT TRIMEGAH SEKURITAS INDONESIA TBK
ENTITAS INDUK
LAPORAN LABA RUGI DAN PENGHASILAN KOMPREHENSIF LAIN (lanjutan)
Untuk Tahun yang Berakhir pada Tanggal 31 Desember 2021
(Disajikan dalam ribuan Rupiah kecuali dinyatakan lain)

PT TRIMEGAH SEKURITAS INDONESIA TBK
PARENT ENTITY
STATEMENT OF PROFIT OR LOSS AND OTHER COMPREHENSIVE INCOME (continued)
For the Year Ended December 31, 2021
(Expressed in thousands of Rupiah unless otherwise stated)

	Tahun yang berakhir pada tanggal 31 Desember/ *Years ended December 31,*		
	2021	**2020**	
LABA SEBELUM BEBAN PAJAK PENGHASILAN	**53.075.046**	**14.943.502**	***PROFIT BEFORE INCOME TAX EXPENSE***
BEBAN PAJAK PENGHASILAN	**(1.240.611)**	**(8.634.625)**	***INCOME TAX EXPENSE***
LABA TAHUN BERJALAN	**51.834.435**	**6.308.877**	***PROFIT FOR THE YEAR***
PENGHASILAN KOMPREHENSIF LAIN:			***OTHER COMPREHENSIVE INCOME:***
POS YANG TIDAK AKAN DIREKLASIFIKASI KE LABA RUGI			***ITEM THAT WILL NOT TO BE RECLASSIFIED TO PROFIT OR LOSS***
Pengukuran kembali liabilitas imbalan kerja	3.142.907	(3.584.211)	*Remeasurement of employee benefit liabilities*
Pajak penghasilan yang terkait	(1.166.472)	2.083.633	*Related income tax*
PENGHASILAN/(KERUGIAN) KOMPREHENSIF LAIN - SETELAH PAJAK	**1.976.435**	**(1.500.578)**	***OTHER COMPREHENSIVE INCOME/(LOSS) AFTER TAX***
TOTAL PENGHASILAN KOMPREHENSIF TAHUN BERJALAN	**53.810.870**	**4.808.299**	***TOTAL COMPREHENSIVE INCOME FOR THE YEAR***
LABA PER SAHAM (dalam Rupiah penuh)			***EARNINGS PER SHARE*** *(in full Rupiah)*
Dasar	7,29	0,89	*Basic*

PT TRIMEGAH SEKURITAS INDONESIA TBK
ENTITAS INDUK
LAPORAN PERUBAHAN EKUITAS
Untuk Tahun yang Berakhir pada Tanggal 31 Desember 2021
(Disajikan dalam ribuan Rupiah kecuali dinyatakan lain)

PT TRIMEGAH SEKURITAS INDONESIA TBK
PARENT ENTITY
STATEMENT OF CHANGES IN EQUITY
For the Year Ended December 31, 2021
(Expressed in thousands of Rupiah unless otherwise stated)

	Modal saham/ *Capital stock*	Tambahan modal disetor/ *Additional paid-in capital*	Cadangan umum/ *General reserve*	Pengukuran kembali liabilitas imbalan kerja, setelah pajak tangguhan/ *Remeasurement of employee benefit liabilities net of deferred tax*	Saldo laba/ *Retained earnings*	Total ekuitas *Total equity*	
Saldo per 31 Desember 2019	**355.465.000**	**123.828.834**	**5.975.000**	**20.501.872**	**146.891.734**	**652.662.440**	***Balance as of December 31. 2019***
Penyesuaian atas penerapan PSAK 71 setelah pajak tangguhan	-	-	-	-	(51.667.579)	(51.667.579)	*Adjustment of SFAS 71 implementation net of deferred tax*
Saldo per 1 Januari 2020	**355.465.000**	**123.828.834**	**5.975.000**	**20.501.872**	**95.224.155**	**600.994.861**	***Balance as of January 1. 2020***
Cadangan umum	-	-	1.000.000	-	(1.000.000)	-	*General reserves*
Pengukuran kembali liabilitas imbalan kerja, setelah pajak tangguhan	-	-	-	(1.500.578)	-	(1.500.578)	*Remeasurement of employee benefit liabilities, net of deferred tax*
Laba tahun berjalan	-	-	-	-	6.308.877	6.308.877	*Profit for the year*
Saldo per 31 Desember 2020	**355.465.000**	**123.828.834**	**6.975.000**	**19.001.294**	**100.533.032**	**605.803.160**	***Balance as of December 31. 2020***
Cadangan umum	-	-	1.000.000	-	(1.000.000)	-	*General reserves*
Pengukuran kembali liabilitas imbalan kerja, setelah pajak tangguhan	-	-	-	1.976.435	-	1.976.435	*Remeasurement of employee benefit laibilities, net of deferred tax*
Laba tahun berjalan	-	-	-	-	51.834.435	51.834.435	*Profit for the year*
Saldo per 31 Desember 2021	**355.465.000**	**123.828.834**	**7.975.000**	**20.977.729**	**151.367.467**	**659.614.030**	***Balance as of December 31. 2021***

PT TRIMEGAH SEKURITAS INDONESIA TBK
ENTITAS INDUK
LAPORAN ARUS KAS
Untuk Tahun yang Berakhir pada
Tanggal 31 Desember 2021
(Disajikan dalam ribuan Rupiah
kecuali dinyatakan lain)

PT TRIMEGAH SEKURITAS INDONESIA TBK
PARENT ENTITY
STATEMENT OF CASH FLOWS
For the Year Ended December 31, 2021
(Expressed in thousands of Rupiah
unless otherwise stated)

	Tahun yang berakhir pada tanggal 31 Desember/ *Year ended December 31,*		
	2021	**2020**	
ARUS KAS DARI AKTIVITAS OPERASI			***ACTIVITIES***
Penerimaan dari piutang beli efek dengan janji jual kembali	173.660.207	253.657.657	*Receipts from reverse repo receivables*
Penerimaan komisi perantara perdagangan efek	130.142.312	85.600.747	*Receipts from brokerage commissions*
Penerimaan pendapatan dividen dan bunga	124.516.630	111.250.213	*Receipts from dividends and interest income*
Penerimaan dari nasabah - neto	121.145.939	61.889.684	*Receipts from customers - net*
Penerimaan jasa penasihat keuangan, penjaminan emisi dan penjualan efek	57.309.411	56.100.321	*Receipts from financial advisory, underwriting and selling fees*
Pemberian piutang beli efek dengan janji jual kembali	(142.236.249)	(189.337.898)	*Granting from reverse repo receivables*
Pembayaran kepada karyawan	(137.339.465)	(125.380.625)	*Payments to employees*
Pembayaran kepada pemasok - neto	(85.940.563)	(73.629.351)	*Payments to suppliers - net*
Pembayaran kepada lembaga kliring dan penjaminan - neto	(68.167.831)	(114.589.079)	*Payments to clearing and guarantee institution - net*
Pembayaran kepada perusahaan efek - neto	(27.405.701)	(5.944.217)	*Payments to securities company - net*
(Pembelian)/penjualan aset keuangan pada nilai wajar melalui laba rugi - neto	(17.515.676)	143.881.866	*(Purchase)/sale of financial assets at fair value through profit or loss - net*
Pembayaran kepada pajak penghasilan	(15.222.609)	(20.440.935)	*Payments of corporate income tax*
Penerimaan/(pembayaran) lainnya - neto	5.668.552	(14.699.028)	*Other received/(payments) - net*
Kas neto diperoleh dari aktivitas operasi	**118.614.957**	**168.359.355**	***Net cash provided by operating activities***
ARUS KAS DARI AKTIVITAS INVESTASI			***CASH FLOWS FROM INVESTING ACTIVITIES***
Penerimaan bunga	13.939.230	18.543.772	*Interest received*
Hasil penjualan aset tetap	197.955	-	*Proceeds from sale of fixed assets*
Perolehan aset takberwujud	(19.728.617)	(1.345.332)	*Acquisition of intangible assets*
Perolehan aset tetap	(4.642.976)	(4.675.323)	*Acquisition of fixed assets*
Uang muka pembelian aset takberwujud	(2.468.057)	(365.909)	*Advances for purchase of intagible assets*
Kas neto diperoleh dari aktivitas investasi	**(12.702.465)**	**12.157.208**	***Net cash provided by investing activities***

PT TRIMEGAH SEKURITAS INDONESIA TBK
ENTITAS INDUK (lanjutan)
LAPORAN ARUS KAS
Untuk Tahun yang Berakhir pada
Tanggal 31 Desember 2021
(Disajikan dalam ribuan Rupiah
kecuali dinyatakan lain)

PT TRIMEGAH SEKURITAS INDONESIA TBK
PARENT ENTITY (continued)
STATEMENT OF CASH FLOWS
For the Year Ended December 31, 2021
(Expressed in thousands of Rupiah
unless otherwise stated)

	Tahun yang berakhir pada tanggal 31 Desember/ *Year ended December 31,*		
	2021	**2020**	
ARUS KAS DARI AKTIVITAS PENDANAAN			***CASH FLOWS FROM FINANCING ACTIVITIES***
Penerimaan utang bank	2.005.000.000	2.116.000.000	*Proceeds from bank loans*
Penerbitan surat utang jangka pendek	135.500.000	48.600.000	*Short-term promissory notes issuance*
Penerbitan surat utang jangka menengah	122.500.000	-	*Medium-term promissory notes issuance*
Pembayaran utang bank	(2.055.000.000)	(2.121.000.000)	*Payments of bank loans*
Pembayaran surat utang jangka menengah	(250.000.000)	-	*Payments of medium-term promissory notes*
Pembayaran bunga	(55.234.387)	(54.947.475)	*Interest payments*
Pembayaran surat utang jangka pendek	(29.100.000)	(88.200.000)	*Payments of short-term promissory notes*
Pembayaran liabilitas sewa	(7.457.159)	(6.223.638)	*Payment of lease liabilities*
Kas neto digunakan untuk aktivitas pendanaan	**(133.791.546)**	**(105.771.113)**	***Net cash used in financing activities***
(PENURUNAN)/KENAIKAN BERSIH KAS DAN SETARA KAS	**(27.879.054)**	**74.745.450**	***NET (DECREASE)/ INCREASE IN CASH AND CASH EQUIVALENTS***
KAS DAN SETARA KAS AWAL TAHUN	**399.200.116**	**324.454.666**	***CASH AND CASH EQUIVALENTS AT BEGINNING OF THE YEAR***
KAS DAN SETARA KAS AKHIR TAHUN	**371.321.062**	**399.200.116**	***CASH AND CASH EQUIVALENTS AT THE END OF THE YEAR***

PT TRIMEGAH SEKURITAS INDONESIA TBK
ENTITAS INDUK (lanjutan)
LAPORAN ARUS KAS
Untuk Tahun yang Berakhir pada
Tanggal 31 Desember 2021
(Disajikan dalam ribuan Rupiah
kecuali dinyatakan lain)

PT TRIMEGAH SEKURITAS INDONESIA TBK
PARENT ENTITY (continued)
STATEMENT OF CASH FLOWS
For the Year Ended December 31, 2021
(Expressed in thousands of Rupiah
unless otherwise stated)

Perubahan pada liabilitas yang timbul dari aktivitas pendanaan pada laporan arus kas adalah sebagai berikut:

Changes in liabilities arising from financing activities in the cash flow statement are as follows:

	1 Januari/ *Januari 1, 2021*	Arus kas/ *Cash flow*	Lain-lain/ *Others*	31 Desember/ December 31, 2021	
Rupiah					***Rupiah***
Utang bank	250.000.000	(50.000.000)	-	200.000.000	*Bank loans*
Surat utang jangka pendek	86.000.000	106.400.000	-	192.400.000	*Short-term promissory notes*
Surat utang jangka menengah	249.932.122	(127.500.000)	(419.146)	122.012.976	*Medium term notes*
Liabilitas sewa	30.717.806	(7.457.159)	6.332.347	29.592.994	*Lease liabilities*
Total	**616.649.928**	**(78.557.159)**	**5.913.201**	**544.005.970**	***Total***

	1 Januari/ *Januari 1, 2020*	Arus kas/ *Cash flow*	Lain-lain/ *Others*	31 Desember/ December 31, 2020	
Rupiah					***Rupiah***
Utang bank	255.000.000	(5.000.000)	-	250.000.000	*Bank loans*
Surat utang jangka pendek	125.600.000	(39.600.000)	-	86.000.000	*Short-term promissory notes*
Surat utang jangka menengah	249.729.423	-	202.699	249.932.122	*Medium term notes*
Liabilitas sewa	36.941.444	(6.223.638)	-	30.717.806	*Lease liabilities*
Total	**667.270.867**	**(50.823.638)**	**202.699**	**616.649.928**	***Total***

PT TRIMEGAH SEKURITAS INDONESIA TBK
ENTITAS INDUK
CATATAN ATAS LAPORAN KEUANGAN -
Tanggal 31 Desember 2021 dan
Untuk Tahun yang Berakhir pada
Tanggal Tersebut
(Disajikan dalam ribuan Rupiah.
kecuali dinyatakan lain)

PT TRIMEGAH SEKURITAS INDONESIA TBK
PARENT ENTITY
NOTES TO THE FINANCIAL STATEMENTS
As of December 31. 2021 and
For the Year Then Ended
(Expressed in thousands of Rupiah.
unless otherwise stated)

1. IKHTISAR KEBIJAKAN AKUNTANSI YANG SIGNIFIKAN

Dasar penyusunan laporan keuangan tersendiri Entitas Induk

Laporan keuangan tersendiri entitas induk disusun sesuai dengan Pernyataan Standar Akuntansi Keuangan ("PSAK") No. 4 (revisi 2013). "Laporan Keuangan Tersendiri".

PSAK No. 4 (Revisi 2013) mengatur dalam hal entitas menyajikan laporan keuangan tersendiri maka laporan tersebut hanya dapat disajikan sebagai informasi tambahan dalam laporan keuangan konsolidasian. Laporan keuangan tersendiri adalah laporan yang disajikan oleh entitas induk yang mencatat investasi pada entitas anak. entitas asosiasi. dan pengendalian bersama entitas berdasarkan kepemilikan ekuitas langsung bukan berdasarkan pelaporan hasil dan aset neto *investee*.

PSAK No. 4 (Revisi 2015): Laporan Keuangan Tersendiri yang berlaku efektif sejak 1 Januari 2016. memperkenankan metode biaya perolehan dan metode ekuitas sebagai metode pencatatan investasi pada entitas anak, ventura bersama dan entitas asosiasi dalam laporan keuangan tersendiri. Perusahaan menerapkan metode biaya perolehan dalam laporan keuangan entitas induk saja pada tanggal dan tahun yang berakhir pada tanggal-tanggal 31 Desember 2021 dan 2020.

Kebijakan akuntansi yang diterapkan dalam penyusunan laporan keuangan tersendiri entitas induk adalah sama dengan kebijakan akuntasi yang diterapkan dalam penyusunan laporan keuangan konsolidasian sebagaimana diungkapkan dalam Catatan 2 atas laporan keuangan konsolidasian. kecuali untuk penyertaan pada entitas anak.

Dalam laporan keuangan Entitas Induk, penyertaan pada entitas anak dicatat pada harga perolehan dikurangi cadangan kerugian penurunan nilai.

1. *SUMMARY OF SIGNIFICANT ACCOUNTING POLICIES*

Basis of preparation of the separate financial statements the Parent Entity

The separate financial statements of parent entity are prepared in accordance with the statement of Financial Accounting Standards ("SFAS") No. 4 (revised 2013). "Separate Financial Statements".

SFAS No. 4 (Revised 2013) regulates that when an entity presents the separate fincaial statements. such financial statements should be presented as supplementary information to the consolidated financial statements. Separate financial statements are those presented by a parent entity. in which the investments are accounted for on the basis of the direct equity interest rather than on the basis of the reported results and net assets of the investees.

SFAS No. 4 (Revised 2015): Separate Financial Statements that became effective since January 1. 2016. allows the use of the cost method and equity method to record the investment in subsidiaries. joint ventures, and associates in the separate financial statements. The Company implemented cost method in the financial statements of the parent entity only as of and for the years ended December 31, 2021 and 2020.

Accounting policies adopted in the preparation of the parent entity separate financial statements are the same as the accounting policies adopted in the preparation of the consolidated financial statements as disclosed in Note 2 to the consolidated financial statements. except for investments in subsidiaries.

In the Parent Entity's financial statements. investment in subsidiaries is carried at cost less allowance for impairment losses.

2. PENYERTAAN SAHAM PADA ENTITAS ANAK

Informasi mengenai entitas anak yang dimiliki Entitas Induk diungkapkan dalam Catatan 1.b atas laporan keuangan konsolidasian.

Pada tanggal-tanggal 31 Desember 2021 and 2020 Entitas Induk memiliki penyertaan saham pada entitas anak sebagai berikut:

2. *INVESTMENT IN SHARES OF SUBSIDIARIES*

Information pertaining to subsidiaries by the Parent Entity is disclosed in Note 1.b to the consolidated financial statements.

As of December 31. 2021 and 2020, the Parent Entity has the following investments in shares of subsidiaries:

2. PENYERTAAN SAHAM PADA ENTITAS ANAK (lanjutan)

2. INVESTMENT IN SHARES OF SUBSIDIARIES (continued)

Nama entitas/*Entity name*	2021 Persentase kepemilikan/ *Percentage of ownership*	2021 Biaya perolehan/ *Acquisition cost*	2020 Persentase kepemilikan/ *Percentage of ownership*	2020 Biaya perolehan/ *Acquisition cost*
Langsung / *Direct*				
PT Trimegah Asset Management (TRIM AM)	99.90%	24.975.000	99.90%	24.975.000
Tidak langsung / *Indirect*				
PT Andika Properti Nusantara (APN)	98.18%	54.000	98.18%	54.000
Reksadana Trimegah Dana Tetap Syariah	69.98%	20.000.000	0.00%	-
Reksadana Trimegah Dana Kas 1	71.46%	10.000.000	100.00% (melalui TRIM AM)/ *(through TRIM AM)*	10.000.000

Manajemen berpendapat tidak terdapat kejadian atau perubahan keadaan yang mengindikasikan penurunan nilai investasi saham pada entitas anak pada akhir tahun pelaporan.

Management believes that there are no events or change in circumstances which may indicate impairment in value of investment in shares of subsidiaries at the end of reporting year.

3. SALDO DAN TRANSAKSI SIGNIFIKAN DENGAN ENTITAS ANAK

3. SIGNIFICANT BALANCES AND TRANSACTIONS WITH SUBSIDIARIES

Entitas Induk mempunyai transaksi dan saldo yang signifikan dengan pihak entitas anak. PT Trimegah Asset Management and PT Andika Properti Nusantara. sebagai berikut (transaksi-transaksi ini telah dieliminasi dalam laporan keuangan konsolidasian):

Parent Company has the following significant transactions and balances with its subsidiaries. PT Trimegah Asset Management and PT Andika Properti Nusantara as follows (these transactions have been eliminated in the consolidated financial statements):

Jenis transaksi	31 Desember/ *December 31.* 2021	31 Desember/ *December 31.* 2020	*Type of transactions*
Laporan posisi keuangan terdiri dari:			***Statement of financial position. pertain of:***
Piutang terkait dengan sewa dan penggajian karyawan. penyertaan kepada anak perusahaan dan sewa dibayar dimuka	2.752.985	852.686	*Receivables related with rent and employee expenses investment in subsidiary and prepaid rent*

Jenis transaksi	Tahun yang berakhir pada tanggal 31 Desember/ *Year ended December 31.* 2021	2020	*Type of transactions*
Laporan laba-rugi komprehensif terdiri dari:			***Statement of comprehensive income pertain of:***
Komisi jasa agen penjualan reksadana	6.359.916	6.771.985	*Selling fee of mutual fund sales*
Beban-beban yang menjadi beban bersama. antara lain beban jasa profesional	7.124.530	6.451.850	*Expenses related with joint cost such as professional services fee*



trimegah
SECURITIES

PT Trimegah Sekuritas Indonesia Tbk
Gedung Artha Graha 18th & 19th Floor
Jl. Jend. Sudirman Kav. 52-53
Jakarta 12190, Indonesia
t. +62 21 2924 9088
f. +62 21 2924 9150
www.trimegah.com